



CAMERA DI COMMERCIO
DELLA ROMAGNA
FORLÌ-CESENA E RIMINI

SISTEMA IMPRENDITORIALE DELLA ROMAGNA – FORLÌ-CESENA E RIMINI

Le imprese artigiane

Secondo trimestre 2021

SITUAZIONE AL 30 GIUGNO 2021

Tavole statistiche

a cura dell'Ufficio Informazione Economica

IL SISTEMA IMPRENDITORIALE DELLA ROMAGNA: FORLÌ-CESENA E RIMINI AL 30 GIUGNO 2021 – LE IMPRESE ARTIGIANE

Il presente report approfondisce la dinamica e la consistenza delle imprese attive (già esposte nel fascicolo di Movimprese sedi), con riferimento alle imprese artigiane (che ne costituiscono un sottoinsieme).

Secondo le elaborazioni dell'Ufficio Informazione economica della Camera di Commercio su dati Infocamere, la dinamica anagrafica delle imprese artigiane nel secondo trimestre del 2021 nel territorio Romagna (Forlì-Cesena e Rimini) riporta 399 iscrizioni al Registro imprese e 270 cessazioni (al netto delle cancellazioni d'ufficio), con un saldo positivo di +129 unità (il margine nel secondo trimestre del 2020 fu pari a +66 imprese). In termini relativi, il tasso di crescita trimestrale delle imprese artigiane registrate è pari al +0,61%, prevalentemente rivolte alla persona (acconciatori, lavanderie, centri benessere) e si migliore del dato regionale (+0,51%) e in linea con quello nazionale (+0,60%).

Al 30 giugno 2021 le imprese artigiane attive sono 21.337, stabili rispetto al medesimo periodo del 2020 (+0,1%); il dato è complessivamente allineato a quello regionale (-0,1%) e nazionale (+0,1%). Le imprese artigiane attive sono circa un terzo (il 30,0%) del totale delle imprese attive totali, a fronte del 31,1% dell'Emilia-Romagna e al 24,8% dell'Italia.

Con riferimento ai settori di attività, le imprese artigiane delle Costruzioni rappresentano il 39,8% del totale delle imprese artigiane attive e sono in aumento dell'1,3%; il 20,3% opera in quello Manifatturiero (-0,9%), il

12,8% nelle "Altre attività di servizi" (-1,5%), che comprende iniziative imprenditoriali caratterizza per l'elevata intensità artigiana (8 imprese su 10 sono artigiane). In flessione (-3,9%), inoltre, il comparto del Trasporto e magazzinaggio (pari al 7,6% delle imprese artigiane) e il Commercio (-1,6% la dinamica, 5,3% l'incidenza), mentre le imprese nelle attività di Alloggio e ristorazione (5,2% l'incidenza sul totale artigianato) sono in crescita (+1,0%).

Le ditte individuali, che rappresentano la maggioranza delle forme giuridiche artigiane (il 72,8%), sono in aumento dello 0,5%. Le società di capitale sono in aumento del 6,2% e costituiscono il 7,6% delle imprese artigiane del territorio.

Sistema imprenditoriale: focus provinciale Forlì-Cesena

In provincia di Forlì-Cesena l'artigianato appare rilevante, diffuso e centrale nella struttura economica del territorio: al 30 giugno 2021, infatti, il 32,2% delle imprese attive totali è artigiana, a fronte del 31,1% dell'Emilia-Romagna e al 24,8% dell'Italia. Alla data in esame sono presenti 11.772 imprese artigiane attive, in calo dello 0,3% rispetto al medesimo periodo del 2020 (-1,1% in Emilia-Romagna, -0,6% a livello nazionale).

Con riferimento ai settori di attività economica, le imprese artigiane delle Costruzioni rappresentano il 39,0% del totale artigianato e risultano in crescita rispetto ai 12 mesi precedenti (+0,9%); il 21,2% opera in quello Manifatturiero (-1,0% la dinamica), il 12,9% nelle “Altre attività di servizi” (-2,4%) - che comprende iniziative imprenditoriali prevalentemente rivolte alla persona (acconciatori, lavanderie, centri benessere) e si caratterizza per l’elevata intensità artigiana (8 imprese su 10 sono artigiane) - l’8,2% nel trasporto e magazzinaggio (-3,5% la dinamica). Crescono dell’1,5% le attività artigiane relative all’Alloggio e ristorazione (4,5% l’incidenza).

A livello sub provinciale e di aggregazioni territoriali si riportano alcune differenze nella dinamica tendenziale delle imprese artigiane: comprensorio di Cesena (che costituisce il 55,0% delle imprese artigiane totali della provincia) risulta in flessione (-0,5% rispetto al 30 giugno 2020); Comune di Cesena (-0,7%); comprensorio di Forlì (-0,1%), Comune di Forlì (+0,6%); Vallate (-0,9%) e area del Basso Rubicone (-0,5%), territori questi ultimi due caratterizzati da una intensità di imprese artigiane superiore al dato medio provinciale.

Le ditte individuali, che rappresentano la maggioranza delle forme giuridiche artigiane (il 72,2%), sono sostanzialmente stabili (-0,1%). Le società di capitale sono in aumento del 4,5%, con una dinamica sovrapponibile a quella degli altri territori di riferimento (Emilia-Romagna e Italia) e costituiscono il 7,4% delle imprese artigiane provinciali.

Sistema imprenditoriale: focus provinciale Rimini

Al 30/06/2021 in provincia di Rimini sono presenti 9.565 imprese artigiane attive, in aumento dello 0,7% rispetto al 30 giugno 2020 (-0,1% in Emilia-Romagna, +0,1% a livello nazionale). L’artigianato rappresenta in provincia il 27,7% delle imprese attive totali, a fronte del 31,1% dell’Emilia-Romagna e al 24,8% nazionale.

Con riferimento ai settori di attività economica, le imprese artigiane delle Costruzioni rappresentano il 40,8% del totale, in crescita dell’1,8% rispetto ai 12 mesi precedenti; il 19,2% operano in quello Manifatturiero (-0,8% la dinamica), il 12,8% nelle “Altre attività di servizi” (-0,3%) che comprende iniziative imprenditoriali prevalentemente rivolte alla persona (acconciatori, lavanderie, centri benessere) e si caratterizza per l’elevata intensità artigiana (8 imprese su 10 sono artigiane). In flessione (-4,3%), inoltre, le imprese artigiane nel settore “Trasporto e magazzinaggio” (pari al 6,9% del totale), mentre le attività artigiane collegate al turismo (Alloggio e ristorazione: incidenza 5,9%) risultano in crescita (+0,5% la dinamica tendenziale).

A livello sub provinciale e di aggregazioni territoriali si riportano i dati seguenti, relativi alla dinamica delle imprese artigiane: in crescita (+1,5%) nel Comune di Rimini, che comprende il 38,1% delle imprese artigiane della provincia; aumento nel territorio della Valmarecchia (+1,7%) e della Valconca (+0,5%) che insieme coprono il 22,9% dell’artigianato provinciale e sono territori caratterizzati da una intensità di imprese artigiane superiore al dato medio provinciale.

Le ditte individuali, che rappresentano la maggioranza delle forme giuridiche artigiane (il 73,4%), sono in crescita dell'1,2%. Le società di capitale artigiane sono in aumento dell'8,2%, con una dinamica

sovrapponibile a quella degli altri territori di riferimento (Emilia-Romagna e Italia) e costituiscono il 7,9% delle imprese artigiane provinciali.

MOVIMPRESE - NOTA METODOLOGICA

Premessa

Con il D.p.r. 247 del 23/07/2004 e successiva circolare n° 3585/C del Ministero delle Attività Produttive, il legislatore ha fornito alle Camere di Commercio uno strumento di semplificazione più efficace per migliorare la qualità nel regime della pubblicità delle imprese, definendo i criteri e le procedure necessarie per giungere alla cancellazione d'ufficio di quelle imprese non più operative e, tuttavia, ancora figurativamente iscritte al Registro stesso.

Modalità di calcolo della variabile "cessazioni" per l'anno 2005

In considerazione degli effetti statistici conseguenti all'utilizzo delle nuove procedure, in occasione della pubblicazione dei dati relativi all'anno 2005 gli effetti delle cancellazioni d'ufficio deliberati dalle Camere di Roma e Cosenza (note per tempo alla redazione e ritenute quantitativamente significative), sono stati neutralizzati facendo ricorso alla loro attribuzione al flusso delle "variazioni".

Con ciò si è ottenuto di scontare l'effetto dell'azione amministrativa di manutenzione del Registro (la cancellazione di posizioni non più operative) sul flusso fisiologico delle normali cessazioni (quelle legate all'andamento ordinario dell'attività economica d'impresa). In tal modo resta significativo il calcolo dei saldi e dei tassi di crescita dello stock delle imprese con riferimento all'effettivo andamento della congiuntura economica nel periodo considerato.

Rappresentazione della variabile "cessazioni" a partire dal 1° trimestre 2006

Successivamente alla diffusione dei dati annuali 2005, un'analisi più approfondita delle implicazioni della soluzione adottata per Roma e Cosenza ha condotto la redazione - in sintonia con l'Unioncamere - ad individuare una modalità di valutazione del fenomeno delle cessazioni d'ufficio più rispondente a criteri di trasparenza, completezza e confrontabilità nel tempo dei dati.

Tale modalità consiste per il futuro nella contabilizzazione distinta (per tutti i livelli di analisi di Movimprese: totale nazionale, regioni, province, sezioni e divisioni di attività economica, gruppi di nature giuridiche), del flusso delle cancellazioni d'ufficio rispetto al totale delle cessazioni rilevate in ogni periodo.

In termini di rappresentazione tabellare dei dati, l'introduzione della nuova variabile non produrrà

modificazioni nella struttura delle tabelle standard di Movimprese, che continuerà a riportare il valore delle cessazioni al lordo di quelle di ufficio. Queste ultime - intese come "di cui" della variabile principale "cessazioni" - verranno messe a disposizione degli utenti attraverso un riepilogo in formato MS Excel, elaborabile a livello nazionale, regionale e provinciale, per sezioni e divisioni di attività economica e gruppi di nature giuridiche.

Effetti sui confronti intertemporali tra stock

L'allargamento delle possibilità per le Camere di Commercio di ricorrere alle procedure di cancellazione d'ufficio, comporta per ogni periodo una riduzione dello stock non derivante dall'andamento propriamente economico della congiuntura demografica, ma piuttosto dalle decisioni di intervenire amministrativamente per regolarizzare la posizione di imprese non più operative. Di conseguenza, si sottolinea come per il futuro i confronti intertemporali tra stock vadano utilizzati con cautela per non incorrere in interpretazioni dell'andamento anagrafico non in linea con la congiuntura economica, perché potenzialmente influenzati da provvedimenti amministrativi.

Dalle stesse considerazioni emerge come lo strumento più adatto per la valutazione congiunturale degli andamenti demografici resti il tasso di crescita calcolato come di seguito:

$$\text{Tasso di crescita dello stock} = \frac{\text{iscrizioni nel periodo} - \text{cessazioni nel periodo al netto delle cancellazioni d'ufficio}}{\text{stock di inizio periodo}}$$

Utenti Stockview

La neutralizzazione degli effetti prodotti dalle cancellazioni d'ufficio potrà avvenire utilizzando i riepiloghi di queste ultime messi a disposizione da Movimprese.

Cambio di classificazione

A partire dal primo trimestre 2010, nella presente pubblicazione è stata adottata la classificazione delle attività economiche Istat ATECO 2007, che sostituisce l'ATECO 2002. Ciò comporta una modifica sostanziale nella disaggregazione di alcuni settori di attività economica rispetto ai fascicoli precedenti. Ne risulta che i dati della nuova serie non possono essere confrontati con quelli della serie precedente ad esclusione del totale imprese.

La nuova classificazione ATECO 2007, rispetto alla precedente, introduce numerosi spostamenti di attività economiche da un macrosettore all'altro. In particolare riorganizza la classificazione delle attività terziarie, ampliando notevolmente i macrosettori e dando maggior rilievo ai servizi avanzati alle imprese, ai servizi alla persona, e a varie attività professionali e creative.

Movimprese (Artigiani)

Tavole statistiche

CONSISTENZA DELLE IMPRESE ATTIVE ARTIGIANE

	ROMAGNA			EMILIA-ROMAGNA			ITALIA		
	Trimestre 2 2020	Trimestre 2 2021	variazione % Trimestre 2 2021 su Trimestre 2 2020	Trimestre 2 2020	Trimestre 2 2021	variazione % Trimestre 2 2021 su Trimestre 2 2020	Trimestre 2 2020	Trimestre 2 2021	variazione % Trimestre 2 2021 su Trimestre 2 2020
Sezioni di attività economica									
A Agricoltura, silvicoltura pesca	81	89	+9,9	911	920	+1,0	9.736	9.986	+2,6
B Estrazione di minerali da cave e miniere	7	5	-28,6	38	34	-10,5	559	540	-3,4
C Attività manifatturiere	4.378	4.338	-0,9	26.842	26.547	-1,1	287.687	283.313	-1,5
D Fornitura di energia elettrica, gas, vapore ...	3	2	-33,3	8	7	-12,5	83	86	+3,6
E Fornitura di acqua; reti fognarie, attività di ...	50	49	-2,0	211	215	+1,9	2.274	2.277	+0,1
F Costruzioni	8.386	8.498	+1,3	50.370	50.829	+0,9	484.672	490.279	+1,2
G Commercio all'ingrosso e al dettaglio; rip. ...	1.153	1.134	-1,6	6.212	6.127	-1,4	82.130	81.611	-0,6
H Trasporto e magazzinaggio	1.685	1.620	-3,9	9.633	9.351	-2,9	80.053	78.476	-2,0
I Attività dei servizi alloggio e ristorazione	1.092	1.103	+1,0	4.655	4.703	+1,0	46.343	46.656	+0,7
J Servizi di informazione e comunicazione	248	270	+8,9	1.730	1.793	+3,6	13.296	13.657	+2,7
K Attività finanziarie e assicurative	2	2	+0,0	5	5	+0,0	89	88	-1,1
L Attività immobiliari	9	10	+11,1	39	42	+7,7	297	313	+5,4
M Attività professionali, scientifiche e tecniche	464	480	+3,4	2.462	2.405	-2,3	23.908	23.806	-0,4
N Noleggio, agenzie di viaggio, servizi di supp. ...	629	656	+4,3	5.117	5.274	+3,1	55.586	56.855	+2,3
O Amministrazione pubblica e difesa; assic. ...	0	0	-	0	0	-	0	0	-
P Istruzione	42	41	-2,4	180	178	-1,1	2.191	2.192	+0,0
Q Sanità e assistenza sociale	39	35	-10,3	203	198	-2,5	869	821	-5,5
R Attività artistiche, sportive, di intrattenimento...	258	258	+0,0	697	699	+0,3	5.860	5.990	+2,2
S Altre attività di servizi	2.777	2.735	-1,5	15.125	15.016	-0,7	185.838	186.330	+0,3
T Attività di famiglie e convivenze come datori ...	0	0	-	0	0	-	2	1	-50,0
U Organizzazioni ed organismi extraterritoriali	0	0	-	0	0	-	0	0	-
Nc Imprese non classificate	9	12	+33,3	101	103	+2,0	1.041	995	-4,4
TOTALE	21.312	21.337	+0,1	124.539	124.446	-0,1	1.282.514	1.284.272	+0,1
Natura giuridica									
Società di capitale	1.536	1.631	+6,2	9.866	10.479	+6,2	87.230	92.122	+5,6
Società di persone	4.266	4.121	-3,4	21.209	20.400	-3,8	192.231	186.285	-3,1
Ditte individuali	15.450	15.523	+0,5	93.072	93.184	+0,1	999.664	1.002.575	+0,3
Altre forme	60	62	+3,3	392	383	-2,3	3.389	3.290	-2,9

Fonte: Movimprese (Infocamere)

Elaborazione: Camera di Commercio della Romagna - Forlì-Cesena e Rimini

COMPOSIZIONE DELLE IMPRESE ATTIVE ARTIGIANE

	ROMAGNA			EMILIA-ROMAGNA			ITALIA		
	Trimestre 2 2020	Trimestre 2 2021	variazione % Trimestre 2 2021 su Trimestre 2 2020	Trimestre 2 2020	Trimestre 2 2021	variazione % Trimestre 2 2021 su Trimestre 2 2020	Trimestre 2 2020	Trimestre 2 2021	variazione % Trimestre 2 2021 su Trimestre 2 2020
Sezioni di attività economica									
A Agricoltura, silvicoltura pesca	0,4%	0,4%	+	0,7%	0,7%	+	0,8%	0,8%	+
B Estrazione di minerali da cave e miniere	0,0%	0,0%	-	0,0%	0,0%	-	0,0%	0,0%	-
C Attività manifatturiere	20,5%	20,3%	-	21,6%	21,3%	-	22,4%	22,1%	-
D Fornitura di energia elettrica, gas, vapore ...	0,0%	0,0%	-	0,0%	0,0%	-	0,0%	0,0%	+
E Fornitura di acqua; reti fognarie, attività di ...	0,2%	0,2%	-	0,2%	0,2%	+	0,2%	0,2%	-
F Costruzioni	39,3%	39,8%	+	40,4%	40,8%	+	37,8%	38,2%	+
G Commercio all'ingrosso e al dettaglio; rip. ...	5,4%	5,3%	-	5,0%	4,9%	-	6,4%	6,4%	-
H Trasporto e magazzinaggio	7,9%	7,6%	-	7,7%	7,5%	-	6,2%	6,1%	-
I Attività dei servizi alloggio e ristorazione	5,1%	5,2%	+	3,7%	3,8%	+	3,6%	3,6%	+
J Servizi di informazione e comunicazione	1,2%	1,3%	+	1,4%	1,4%	+	1,0%	1,1%	+
K Attività finanziarie e assicurative	0,0%	0,0%	-	0,0%	0,0%	+	0,0%	0,0%	-
L Attività immobiliari	0,0%	0,0%	+	0,0%	0,0%	+	0,0%	0,0%	+
M Attività professionali, scientifiche e tecniche	2,2%	2,2%	+	2,0%	1,9%	-	1,9%	1,9%	-
N Noleggio, agenzie di viaggio, servizi di supp. ...	3,0%	3,1%	+	4,1%	4,2%	+	4,3%	4,4%	+
O Amministrazione pubblica e difesa; assic. ...	0,0%	0,0%	-	0,0%	0,0%	-	0,0%	0,0%	-
P Istruzione	0,2%	0,2%	-	0,1%	0,1%	-	0,2%	0,2%	-
Q Sanità e assistenza sociale	0,2%	0,2%	-	0,2%	0,2%	-	0,1%	0,1%	-
R Attività artistiche, sportive, di intrattenimento...	1,2%	1,2%	-	0,6%	0,6%	+	0,5%	0,5%	+
S Altre attività di servizi	13,0%	12,8%	-	12,1%	12,1%	-	14,5%	14,5%	+
T Attività di famiglie e convivenze come datori ...	0,0%	0,0%	-	0,0%	0,0%	-	0,0%	0,0%	-
U Organizzazioni ed organismi extraterritoriali	0,0%	0,0%	-	0,0%	0,0%	-	0,0%	0,0%	-
Nc Imprese non classificate	0,0%	0,1%	+	0,1%	0,1%	+	0,1%	0,1%	-
TOTALE	100,0%	100,0%		100,0%	100,0%		100,0%	100,0%	
Natura giuridica									
Società di capitale	7,2%	7,6%	+	7,9%	8,4%	+	6,8%	7,2%	+
Società di persone	20,0%	19,3%	-	17,0%	16,4%	-	15,0%	14,5%	-
Ditte individuali	72,5%	72,8%	+	74,7%	74,9%	+	77,9%	78,1%	+
Altre forme	0,3%	0,3%	+	0,3%	0,3%	-	0,3%	0,3%	-

Fonte: Movimprese (Infocamere)

Elaborazione: Camera di Commercio della Romagna - Forlì-Cesena e Rimini

TASSI DI CRESCITA DELLE IMPRESE REGISTRATE ARTIGIANE

(Calcolati al netto delle cancellazioni d'ufficio) (*)

	ROMAGNA	EMILIA-ROMAGNA	ITALIA
	Tasso di crescita nel Trimestre 2 2021	Tasso di crescita nel Trimestre 2 2021	Tasso di crescita nel Trimestre 2 2021
Sezioni di attività economica			
A Agricoltura, silvicoltura pesca	-1,11%	+0,22%	+0,63%
B Estrazione di minerali da cave e miniere	+0,00%	+0,00%	-0,36%
C Attività manifatturiere	+0,44%	+0,32%	+0,21%
D Fornitura di energia elettrica, gas, vapore ...	+0,00%	+0,00%	-1,11%
E Fornitura di acqua; reti fognarie, attività di ...	-3,92%	-0,46%	+0,17%
F Costruzioni	+0,69%	+0,85%	+1,01%
G Commercio all'ingrosso e al dettaglio; rip. ...	-0,09%	-0,34%	-0,13%
H Trasporto e magazzinaggio	-0,43%	-0,48%	-0,14%
I Attività dei servizi alloggio e ristorazione	+2,22%	+1,16%	+0,64%
J Servizi di informazione e comunicazione	+4,25%	+1,47%	+1,25%
K Attività finanziarie e assicurative	+0,00%	-14,29%	-6,78%
L Attivita' immobiliari	-33,33%	-32,26%	-27,17%
M Attività professionali, scientifiche e tecniche	+2,11%	-0,08%	+0,75%
N Noleggio, agenzie di viaggio, servizi di supp. ...	+1,69%	+1,07%	+0,97%
O Amministrazione pubblica e difesa; assic. ...	-	-	+0,00%
P Istruzione	+2,50%	+0,00%	+0,23%
Q Sanita' e assistenza sociale	-2,78%	-1,49%	-0,96%
R Attività artistiche, sportive, di intrattenimento...	+0,00%	+1,16%	+1,19%
S Altre attività di servizi	+0,29%	+0,35%	+0,62%
T Attività di famiglie e convivenze come datori ...	-	-	+0,00%
U Organizzazioni ed organismi extraterritoriali	-	-	-
Nc Imprese non classificate	+44,44%	+13,73%	+8,77%
TOTALE	+0,61%	+0,51%	+0,60%
TOTALE (esclusa Sez. A - Agricoltura)	+0,61%	+0,51%	+0,60%

(*) Per una corretta interpretazione del fenomeno delle cancellazioni d'ufficio si veda:

Movimprese - Nota Metodologica n. 2/2006 - 28 aprile 2006

Fonte: Movimprese (Infocamere)

Elaborazione: Camera di Commercio della Romagna - Forlì-Cesena e Rimini

TASSI DI CRESCITA DELLE IMPRESE REGISTRATE ARTIGIANE

(Comprensivi delle cancellazioni d'ufficio) (*)

	ROMAGNA	EMILIA-ROMAGNA	ITALIA
	Tasso di crescita nel Trimestre 2 2021	Tasso di crescita nel Trimestre 2 2021	Tasso di crescita nel Trimestre 2 2021
Sezioni di attività economica			
A Agricoltura, silvicoltura pesca	-1,11%	+0,22%	+0,55%
B Estrazione di minerali da cave e miniere	+0,00%	+0,00%	-0,36%
C Attività manifatturiere	+0,44%	+0,32%	+0,05%
D Fornitura di energia elettrica, gas, vapore ...	+0,00%	+0,00%	-1,11%
E Fornitura di acqua; reti fognarie, attività di ...	-3,92%	-0,46%	+0,13%
F Costruzioni	+0,67%	+0,84%	+0,63%
G Commercio all'ingrosso e al dettaglio; rip. ...	-0,09%	-0,34%	-0,18%
H Trasporto e magazzinaggio	-0,43%	-0,48%	-0,33%
I Attività dei servizi alloggio e ristorazione	+2,22%	+1,13%	+0,55%
J Servizi di informazione e comunicazione	+4,25%	+1,47%	+1,17%
K Attività finanziarie e assicurative	+0,00%	-14,29%	-6,78%
L Attività immobiliari	-33,33%	-32,26%	-27,17%
M Attività professionali, scientifiche e tecniche	+2,11%	-0,12%	+0,66%
N Noleggio, agenzie di viaggio, servizi di supp.	+1,69%	+1,07%	+0,85%
O Amministrazione pubblica e difesa; assic. ...	-	-	+0,00%
P Istruzione	+2,50%	+0,00%	+0,23%
Q Sanita' e assistenza sociale	-2,78%	-1,49%	-0,96%
R Attività artistiche, sportive, di intrattenimento...	+0,00%	+1,16%	+1,02%
S Altre attività di servizi	+0,29%	+0,35%	+0,57%
T Attività di famiglie e convivenze come datori ...	-	-	+0,00%
U Organizzazioni ed organismi extraterritoriali	-	-	-
Nc Imprese non classificate	+44,44%	+13,73%	+8,77%
TOTALE	+0,60%	+0,51%	+0,39%
TOTALE (esclusa Sez. A - Agricoltura)	+0,61%	+0,51%	+0,39%

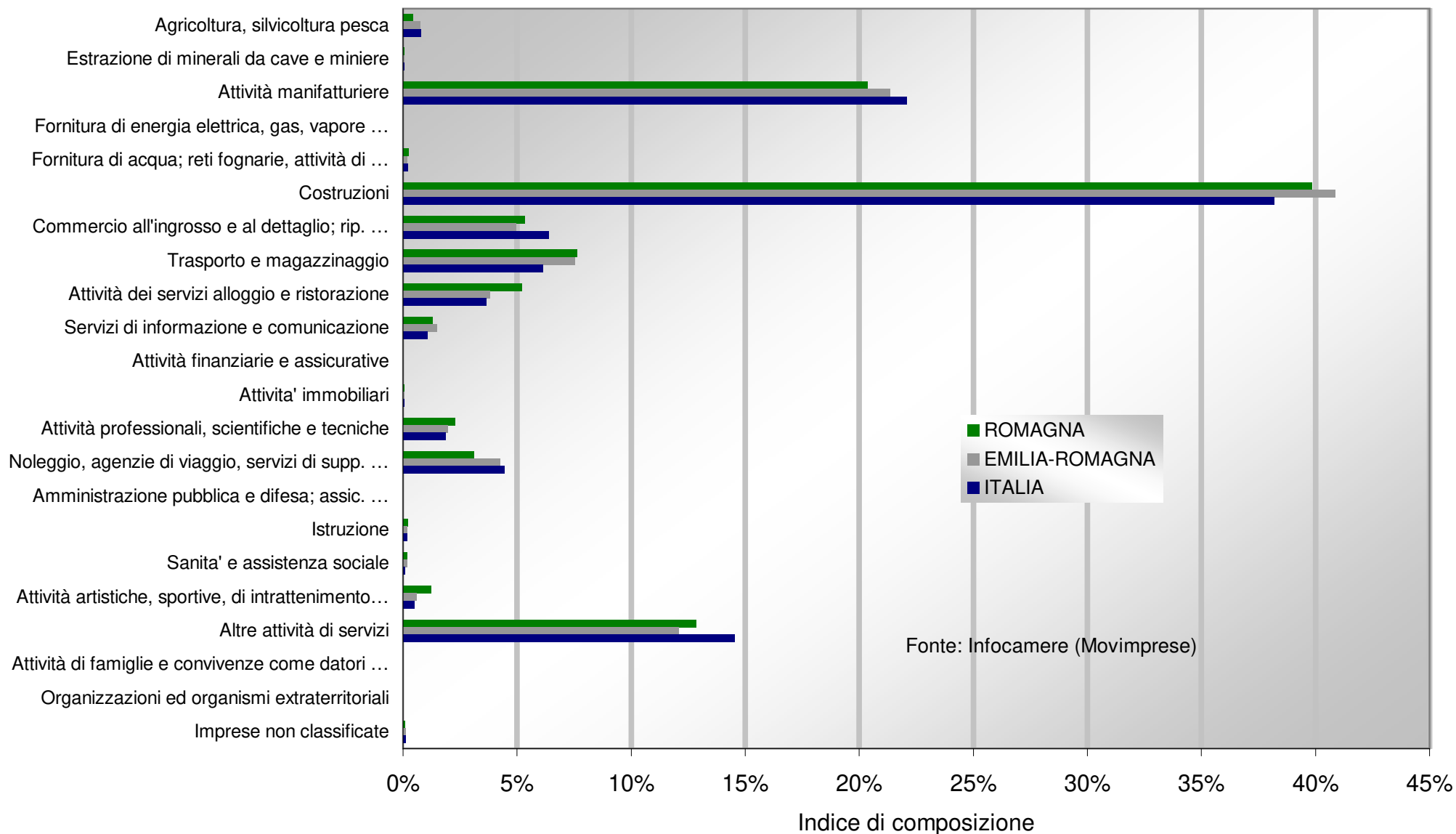
(*) Per una corretta interpretazione del fenomeno delle cancellazioni d'ufficio si veda:

Movimprese - Nota Metodologica n. 2/2006 - 28 aprile 2006

Fonte: Movimprese (Infocamere)

Elaborazione: Camera di Commercio della Romagna - Forlì-Cesena e Rimini

IMPRESE ARTIGIANE - INCIDENZA DEI SETTORI SUL TOTALE DELLE IMPRESE ATTIVE NEL TRIMESTRE 2 2021



NATALITA' E MORTALITA' DELLE IMPRESE REGISTRATE ARTIGIANE

(ogni 1000 imprese registrate)

	ROMAGNA		EMILIA-ROMAGNA		ITALIA	
	Indice di natalità (*) nel Trimestre 2 2021	Indice di mortalità (**) nel Trimestre 2 2021	Indice di natalità (*) nel Trimestre 2 2021	Indice di mortalità (**) nel Trimestre 2 2021	Indice di natalità (*) nel Trimestre 2 2021	Indice di mortalità (**) nel Trimestre 2 2021
Sezioni di attività economica						
A Agricoltura, silvicoltura pesca	22,3	33,5	16,3	14,1	24,1	18,6
B Estrazione di minerali da cave e miniere	0,0	0,0	0,0	0,0	5,3	8,9
C Attività manifatturiere	16,8	12,4	14,5	11,3	12,6	12,0
D Fornitura di energia elettrica, gas, vapore ...	0,0	0,0	0,0	0,0	33,5	44,7
E Fornitura di acqua; reti fognarie, attività di ...	20,0	60,0	9,2	13,9	10,4	9,1
F Costruzioni	18,6	11,9	20,0	11,6	20,9	14,6
G Commercio all'ingrosso e al dettaglio; rip. ...	8,8	9,7	10,9	14,3	10,3	12,2
H Trasporto e magazzinaggio	10,4	14,7	8,3	13,1	8,7	12,0
I Attività dei servizi alloggio e ristorazione	36,5	14,6	26,4	15,1	21,4	15,9
J Servizi di informazione e comunicazione	60,5	18,9	31,4	16,8	24,9	13,3
K Attività finanziarie e assicurative	0,0	0,0	0,0	153,8	0,0	70,2
L Attivita' immobiliari	0,0	400,0	0,0	384,6	18,0	332,5
M Attività professionali, scientifiche e tecniche	31,4	10,5	15,7	17,0	19,7	13,1
N Noleggio, agenzie di viaggio, servizi di supp. ...	29,0	12,2	22,2	11,6	21,3	12,8
O Amministrazione pubblica e difesa; assic. ...	-	-	-	-	0,0	0,0
P Istruzione	24,7	0,0	11,2	11,2	6,8	4,6
Q Sanita' e assistenza sociale	28,2	56,3	15,0	30,1	12,0	21,7
R Attività artistiche, sportive, di intrattenimento...	38,8	38,8	30,2	18,7	22,9	12,7
S Altre attività di servizi	11,7	8,8	13,1	9,5	14,6	8,9
T Attività di famiglie e convivenze come datori ...	-	-	-	-	0,0	0,0
U Organizzazioni ed organismi extraterritoriali	-	-	-	-	-	-
Nc Imprese non classificate	363,6	0,0	137,6	9,2	102,1	18,0
TOTALE	18,7	12,7	17,2	12,1	16,8	12,9

(*) Indice di natalità=(1000*iscritte)/((registrate ad inizio periodo+registrate a fine periodo)/2)

(**) Indice di mortalità=(1000*cancellate)/((registrate ad inizio periodo+registrate a fine periodo)/2)

Fonte: Movimprese (Infocamere)

Elaborazione: Camera di Commercio della Romagna - Forlì-Cesena e Rimini

CONSISTENZA DELLE IMPRESE ATTIVE ARTIGIANE

	FORLÌ-CESENA			EMILIA-ROMAGNA			ITALIA		
	Trimestre 2 2020	Trimestre 2 2021	variazione % Trimestre 2 2021 su Trimestre 2 2020	Trimestre 2 2020	Trimestre 2 2021	variazione % Trimestre 2 2021 su Trimestre 2 2020	Trimestre 2 2020	Trimestre 2 2021	variazione % Trimestre 2 2021 su Trimestre 2 2020
Sezioni di attività economica									
A Agricoltura, silvicoltura pesca	55	61	+10,9	911	920	+1,0	9.736	9.986	+2,6
B Estrazione di minerali da cave e miniere	5	4	-20,0	38	34	-10,5	559	540	-3,4
C Attività manifatturiere	2.526	2.500	-1,0	26.842	26.547	-1,1	287.687	283.313	-1,5
D Fornitura di energia elettrica, gas, vapore ...	1	1	+0,0	8	7	-12,5	83	86	+3,6
E Fornitura di acqua; reti fognarie, attività di ...	35	34	-2,9	211	215	+1,9	2.274	2.277	+0,1
F Costruzioni	4.550	4.593	+0,9	50.370	50.829	+0,9	484.672	490.279	+1,2
G Commercio all'ingrosso e al dettaglio; rip. ...	649	632	-2,6	6.212	6.127	-1,4	82.130	81.611	-0,6
H Trasporto e magazzinaggio	995	960	-3,5	9.633	9.351	-2,9	80.053	78.476	-2,0
I Attività dei servizi alloggio e ristorazione	527	535	+1,5	4.655	4.703	+1,0	46.343	46.656	+0,7
J Servizi di informazione e comunicazione	150	161	+7,3	1.730	1.793	+3,6	13.296	13.657	+2,7
K Attività finanziarie e assicurative	1	1	+0,0	5	5	+0,0	89	88	-1,1
L Attività immobiliari	4	3	-25,0	39	42	+7,7	297	313	+5,4
M Attività professionali, scientifiche e tecniche	273	279	+2,2	2.462	2.405	-2,3	23.908	23.806	-0,4
N Noleggio, agenzie di viaggio, servizi di supp. ...	341	350	+2,6	5.117	5.274	+3,1	55.586	56.855	+2,3
O Amministrazione pubblica e difesa; assic. ...	0	0	-	0	0	-	0	0	-
P Istruzione	26	25	-3,8	180	178	-1,1	2.191	2.192	+0,0
Q Sanità e assistenza sociale	30	27	-10,0	203	198	-2,5	869	821	-5,5
R Attività artistiche, sportive, di intrattenimento...	84	87	+3,6	697	699	+0,3	5.860	5.990	+2,2
S Altre attività di servizi	1.553	1.515	-2,4	15.125	15.016	-0,7	185.838	186.330	+0,3
T Attività di famiglie e convivenze come datori ...	0	0	-	0	0	-	2	1	-50,0
U Organizzazioni ed organismi extraterritoriali	0	0	-	0	0	-	0	0	-
Nc Imprese non classificate	5	4	-20,0	101	103	+2,0	1.041	995	-4,4
TOTALE	11.810	11.772	-0,3	124.539	124.446	-0,1	1.282.514	1.284.272	+0,1
Natura giuridica									
Società di capitale	838	876	+4,5	9.866	10.479	+6,2	87.230	92.122	+5,6
Società di persone	2.419	2.349	-2,9	21.209	20.400	-3,8	192.231	186.285	-3,1
Ditte individuali	8.513	8.505	-0,1	93.072	93.184	+0,1	999.664	1.002.575	+0,3
Altre forme	40	42	+5,0	392	383	-2,3	3.389	3.290	-2,9

Fonte: Movimprese (Infocamera)

Elaborazione: Camera di Commercio della Romagna - Forlì-Cesena e Rimini

COMPOSIZIONE DELLE IMPRESE ATTIVE ARTIGIANE

	FORLÌ-CESENA			EMILIA-ROMAGNA			ITALIA		
	Trimestre 2 2020	Trimestre 2 2021	variazione % Trimestre 2 2021 su Trimestre 2 2020	Trimestre 2 2020	Trimestre 2 2021	variazione % Trimestre 2 2021 su Trimestre 2 2020	Trimestre 2 2020	Trimestre 2 2021	variazione % Trimestre 2 2021 su Trimestre 2 2020
Sezioni di attività economica									
A Agricoltura, silvicoltura pesca	0,5%	0,5%	+	0,7%	0,7%	+	0,8%	0,8%	+
B Estrazione di minerali da cave e miniere	0,0%	0,0%	-	0,0%	0,0%	-	0,0%	0,0%	-
C Attività manifatturiere	21,4%	21,2%	-	21,6%	21,3%	-	22,4%	22,1%	-
D Fornitura di energia elettrica, gas, vapore ...	0,0%	0,0%	+	0,0%	0,0%	-	0,0%	0,0%	+
E Fornitura di acqua; reti fognarie, attività di ...	0,3%	0,3%	-	0,2%	0,2%	+	0,2%	0,2%	-
F Costruzioni	38,5%	39,0%	+	40,4%	40,8%	+	37,8%	38,2%	+
G Commercio all'ingrosso e al dettaglio; rip. ...	5,5%	5,4%	-	5,0%	4,9%	-	6,4%	6,4%	-
H Trasporto e magazzinaggio	8,4%	8,2%	-	7,7%	7,5%	-	6,2%	6,1%	-
I Attività dei servizi alloggio e ristorazione	4,5%	4,5%	+	3,7%	3,8%	+	3,6%	3,6%	+
J Servizi di informazione e comunicazione	1,3%	1,4%	+	1,4%	1,4%	+	1,0%	1,1%	+
K Attività finanziarie e assicurative	0,0%	0,0%	+	0,0%	0,0%	+	0,0%	0,0%	-
L Attività immobiliari	0,0%	0,0%	-	0,0%	0,0%	+	0,0%	0,0%	+
M Attività professionali, scientifiche e tecniche	2,3%	2,4%	+	2,0%	1,9%	-	1,9%	1,9%	-
N Noleggio, agenzie di viaggio, servizi di supp. ...	2,9%	3,0%	+	4,1%	4,2%	+	4,3%	4,4%	+
O Amministrazione pubblica e difesa; assic. ...	0,0%	0,0%	-	0,0%	0,0%	-	0,0%	0,0%	-
P Istruzione	0,2%	0,2%	-	0,1%	0,1%	-	0,2%	0,2%	-
Q Sanità e assistenza sociale	0,3%	0,2%	-	0,2%	0,2%	-	0,1%	0,1%	-
R Attività artistiche, sportive, di intrattenimento...	0,7%	0,7%	+	0,6%	0,6%	+	0,5%	0,5%	+
S Altre attività di servizi	13,1%	12,9%	-	12,1%	12,1%	-	14,5%	14,5%	+
T Attività di famiglie e convivenze come datori ...	0,0%	0,0%	-	0,0%	0,0%	-	0,0%	0,0%	-
U Organizzazioni ed organismi extraterritoriali	0,0%	0,0%	-	0,0%	0,0%	-	0,0%	0,0%	-
Nc Imprese non classificate	0,0%	0,0%	-	0,1%	0,1%	+	0,1%	0,1%	-
TOTALE	100,0%	100,0%		100,0%	100,0%		100,0%	100,0%	
Natura giuridica									
Società di capitale	7,1%	7,4%	+	7,9%	8,4%	+	6,8%	7,2%	+
Società di persone	20,5%	20,0%	-	17,0%	16,4%	-	15,0%	14,5%	-
Ditte individuali	72,1%	72,2%	+	74,7%	74,9%	+	77,9%	78,1%	+
Altre forme	0,3%	0,4%	+	0,3%	0,3%	-	0,3%	0,3%	-

Fonte: Movimprese (Infocamere)

Elaborazione: Camera di Commercio della Romagna - Forlì-Cesena e Rimini

TASSI DI CRESCITA DELLE IMPRESE REGISTRATE ARTIGIANE

(Calcolati al netto delle cancellazioni d'ufficio) (*)

	FORLÌ-CESENA	EMILIA-ROMAGNA	ITALIA
	Tasso di crescita nel Trimestre 2 2021	Tasso di crescita nel Trimestre 2 2021	Tasso di crescita nel Trimestre 2 2021
Sezioni di attività economica			
A Agricoltura, silvicoltura pesca	-1,61%	+0,22%	+0,63%
B Estrazione di minerali da cave e miniere	+0,00%	+0,00%	-0,36%
C Attività manifatturiere	+0,12%	+0,32%	+0,21%
D Fornitura di energia elettrica, gas, vapore ...	+0,00%	+0,00%	-1,11%
E Fornitura di acqua; reti fognarie, attività di ...	-5,56%	-0,46%	+0,17%
F Costruzioni	+0,59%	+0,85%	+1,01%
G Commercio all'ingrosso e al dettaglio; rip. ...	-0,31%	-0,34%	-0,13%
H Trasporto e magazzinaggio	-0,41%	-0,48%	-0,14%
I Attività dei servizi alloggio e ristorazione	+2,08%	+1,16%	+0,64%
J Servizi di informazione e comunicazione	+2,55%	+1,47%	+1,25%
K Attività finanziarie e assicurative	+0,00%	-14,29%	-6,78%
L Attivita' immobiliari	-50,00%	-32,26%	-27,17%
M Attività professionali, scientifiche e tecniche	+2,56%	-0,08%	+0,75%
N Noleggio, agenzie di viaggio, servizi di supp. ...	+1,44%	+1,07%	+0,97%
O Amministrazione pubblica e difesa; assic. ...	-	-	+0,00%
P Istruzione	+4,17%	+0,00%	+0,23%
Q Sanita' e assistenza sociale	-3,57%	-1,49%	-0,96%
R Attività artistiche, sportive, di intrattenimento...	+1,16%	+1,16%	+1,19%
S Altre attività di servizi	+0,07%	+0,35%	+0,62%
T Attività di famiglie e convivenze come datori ...	-	-	+0,00%
U Organizzazioni ed organismi extraterritoriali	-	-	-
Nc Imprese non classificate	+0,00%	+13,73%	+8,77%
TOTALE	+0,40%	+0,51%	+0,60%
TOTALE (esclusa Sez. A - Agricoltura)	+0,41%	+0,51%	+0,60%

(*) Per una corretta interpretazione del fenomeno delle cancellazioni d'ufficio si veda:

Movimprese - Nota Metodologica n. 2/2006 - 28 aprile 2006

Fonte: Movimprese (Infocamere)

Elaborazione: Camera di Commercio della Romagna - Forlì-Cesena e Rimini

TASSI DI CRESCITA DELLE IMPRESE REGISTRATE ARTIGIANE

(Comprensivi delle cancellazioni d'ufficio) (*)

	FORLÌ-CESENA	EMILIA-ROMAGNA	ITALIA
	Tasso di crescita nel Trimestre 2 2021	Tasso di crescita nel Trimestre 2 2021	Tasso di crescita nel Trimestre 2 2021
Sezioni di attività economica			
A Agricoltura, silvicoltura pesca	-1,61%	+0,22%	+0,55%
B Estrazione di minerali da cave e miniere	+0,00%	+0,00%	-0,36%
C Attività manifatturiere	+0,12%	+0,32%	+0,05%
D Fornitura di energia elettrica, gas, vapore ...	+0,00%	+0,00%	-1,11%
E Fornitura di acqua; reti fognarie, attività di ...	-5,56%	-0,46%	+0,13%
F Costruzioni	+0,59%	+0,84%	+0,63%
G Commercio all'ingrosso e al dettaglio; rip. ...	-0,31%	-0,34%	-0,18%
H Trasporto e magazzinaggio	-0,41%	-0,48%	-0,33%
I Attività dei servizi alloggio e ristorazione	+2,08%	+1,13%	+0,55%
J Servizi di informazione e comunicazione	+2,55%	+1,47%	+1,17%
K Attività finanziarie e assicurative	+0,00%	-14,29%	-6,78%
L Attività immobiliari	-50,00%	-32,26%	-27,17%
M Attività professionali, scientifiche e tecniche	+2,56%	-0,12%	+0,66%
N Noleggio, agenzie di viaggio, servizi di supp.	+1,44%	+1,07%	+0,85%
O Amministrazione pubblica e difesa; assic. ...	-	-	+0,00%
P Istruzione	+4,17%	+0,00%	+0,23%
Q Sanità e assistenza sociale	-3,57%	-1,49%	-0,96%
R Attività artistiche, sportive, di intrattenimento...	+1,16%	+1,16%	+1,02%
S Altre attività di servizi	+0,07%	+0,35%	+0,57%
T Attività di famiglie e convivenze come datori ...	-	-	+0,00%
U Organizzazioni ed organismi extraterritoriali	-	-	-
Nc Imprese non classificate	+0,00%	+13,73%	+8,77%
TOTALE	+0,40%	+0,51%	+0,39%
TOTALE (esclusa Sez. A - Agricoltura)	+0,41%	+0,51%	+0,39%

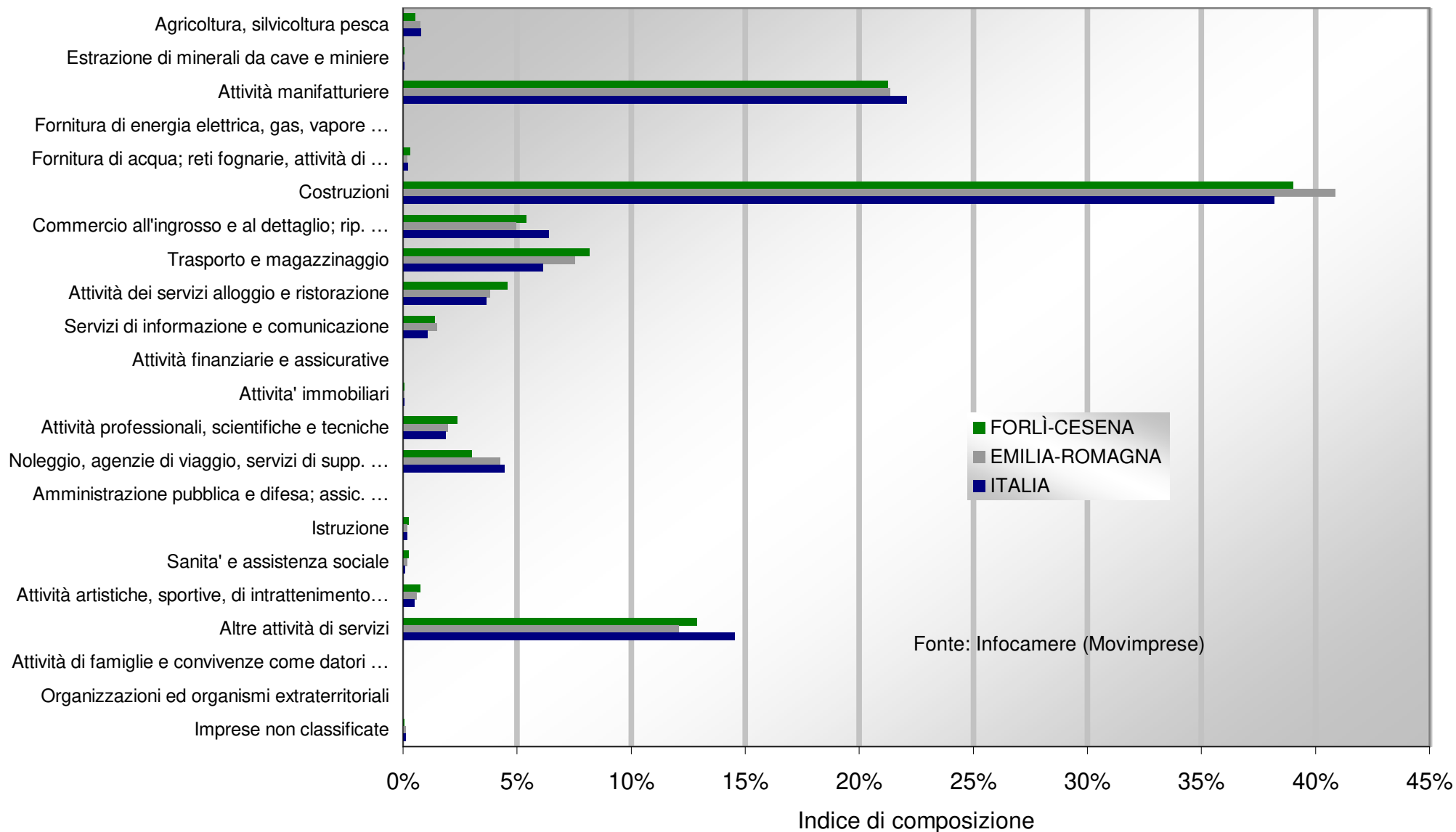
(*) Per una corretta interpretazione del fenomeno delle cancellazioni d'ufficio si veda:

Movimprese - Nota Metodologica n. 2/2006 - 28 aprile 2006

Fonte: Movimprese (Infocamere)

Elaborazione: Camera di Commercio della Romagna - Forlì-Cesena e Rimini

IMPRESE ARTIGIANE - INCIDENZA DEI SETTORI SUL TOTALE DELLE IMPRESE ATTIVE NEL TRIMESTRE 2 2021



NATALITA' E MORTALITA' DELLE IMPRESE REGISTRATE ARTIGIANE
(ogni 1000 imprese registrate)

	FORLÌ-CESENA		EMILIA-ROMAGNA		ITALIA	
	Indice di natalità (*) nel Trimestre 2 2021	Indice di mortalità (**) nel Trimestre 2 2021	Indice di natalità (*) nel Trimestre 2 2021	Indice di mortalità (**) nel Trimestre 2 2021	Indice di natalità (*) nel Trimestre 2 2021	Indice di mortalità (**) nel Trimestre 2 2021
Sezioni di attività economica						
A Agricoltura, silvicoltura pesca	32,5	48,8	16,3	14,1	24,1	18,6
B Estrazione di minerali da cave e miniere	0,0	0,0	0,0	0,0	5,3	8,9
C Attività manifatturiere	14,7	13,5	14,5	11,3	12,6	12,0
D Fornitura di energia elettrica, gas, vapore ...	0,0	0,0	0,0	0,0	33,5	44,7
E Fornitura di acqua; reti fognarie, attività di ...	28,6	85,7	9,2	13,9	10,4	9,1
F Costruzioni	17,4	11,5	20,0	11,6	20,9	14,6
G Commercio all'ingrosso e al dettaglio; rip. ...	4,7	7,9	10,9	14,3	10,3	12,2
H Trasporto e magazzinaggio	12,5	16,6	8,3	13,1	8,7	12,0
I Attività dei servizi alloggio e ristorazione	30,0	9,4	26,4	15,1	21,4	15,9
J Servizi di informazione e comunicazione	50,3	25,2	31,4	16,8	24,9	13,3
K Attività finanziarie e assicurative	0,0	0,0	0,0	153,8	0,0	70,2
L Attivita' immobiliari	0,0	666,7	0,0	384,6	18,0	332,5
M Attività professionali, scientifiche e tecniche	32,5	7,2	15,7	17,0	19,7	13,1
N Noleggio, agenzie di viaggio, servizi di supp. ...	28,6	14,3	22,2	11,6	21,3	12,8
O Amministrazione pubblica e difesa; assic. ...	-	-	-	-	0,0	0,0
P Istruzione	40,8	0,0	11,2	11,2	6,8	4,6
Q Sanita' e assistenza sociale	36,4	72,7	15,0	30,1	12,0	21,7
R Attività artistiche, sportive, di intrattenimento...	46,2	34,7	30,2	18,7	22,9	12,7
S Altre attività di servizi	9,2	8,6	13,1	9,5	14,6	8,9
T Attività di famiglie e convivenze come datori ...	-	-	-	-	0,0	0,0
U Organizzazioni ed organismi extraterritoriali	-	-	-	-	-	-
Nc Imprese non classificate	0,0	0,0	137,6	9,2	102,1	18,0
TOTALE	16,8	12,8	17,2	12,1	16,8	12,9

(*) Indice di natalità=(1000*iscritte)/((registrate ad inizio periodo+registrate a fine periodo)/2)

(**) Indice di mortalità=(1000*cancellate)/((registrate ad inizio periodo+registrate a fine periodo)/2)

Fonte: Movimprese (Infocamere)

Elaborazione: Camera di Commercio della Romagna - Forlì-Cesena e Rimini

CONSISTENZA DELLE IMPRESE ATTIVE ARTIGIANE

	RIMINI			EMILIA-ROMAGNA			ITALIA		
	Trimestre 2 2020	Trimestre 2 2021	variazione % Trimestre 2 2021 su Trimestre 2 2020	Trimestre 2 2020	Trimestre 2 2021	variazione % Trimestre 2 2021 su Trimestre 2 2020	Trimestre 2 2020	Trimestre 2 2021	variazione % Trimestre 2 2021 su Trimestre 2 2020
Sezioni di attività economica									
A Agricoltura, silvicoltura pesca	26	28	+7,7	911	920	+1,0	9.736	9.986	+2,6
B Estrazione di minerali da cave e miniere	2	1	-50,0	38	34	-10,5	559	540	-3,4
C Attività manifatturiere	1.852	1.838	-0,8	26.842	26.547	-1,1	287.687	283.313	-1,5
D Fornitura di energia elettrica, gas, vapore ...	2	1	-50,0	8	7	-12,5	83	86	+3,6
E Fornitura di acqua; reti fognarie, attività di ...	15	15	+0,0	211	215	+1,9	2.274	2.277	+0,1
F Costruzioni	3.836	3.905	+1,8	50.370	50.829	+0,9	484.672	490.279	+1,2
G Commercio all'ingrosso e al dettaglio; rip. ...	504	502	-0,4	6.212	6.127	-1,4	82.130	81.611	-0,6
H Trasporto e magazzinaggio	690	660	-4,3	9.633	9.351	-2,9	80.053	78.476	-2,0
I Attività dei servizi alloggio e ristorazione	565	568	+0,5	4.655	4.703	+1,0	46.343	46.656	+0,7
J Servizi di informazione e comunicazione	98	109	+11,2	1.730	1.793	+3,6	13.296	13.657	+2,7
K Attività finanziarie e assicurative	1	1	+0,0	5	5	+0,0	89	88	-1,1
L Attività immobiliari	5	7	+40,0	39	42	+7,7	297	313	+5,4
M Attività professionali, scientifiche e tecniche	191	201	+5,2	2.462	2.405	-2,3	23.908	23.806	-0,4
N Noleggio, agenzie di viaggio, servizi di supp. ...	288	306	+6,3	5.117	5.274	+3,1	55.586	56.855	+2,3
O Amministrazione pubblica e difesa; assic. ...	0	0	-	0	0	-	0	0	-
P Istruzione	16	16	+0,0	180	178	-1,1	2.191	2.192	+0,0
Q Sanità e assistenza sociale	9	8	-11,1	203	198	-2,5	869	821	-5,5
R Attività artistiche, sportive, di intrattenimento...	174	171	-1,7	697	699	+0,3	5.860	5.990	+2,2
S Altre attività di servizi	1.224	1.220	-0,3	15.125	15.016	-0,7	185.838	186.330	+0,3
T Attività di famiglie e convivenze come datori ...	0	0	-	0	0	-	2	1	-50,0
U Organizzazioni ed organismi extraterritoriali	0	0	-	0	0	-	0	0	-
Nc Imprese non classificate	4	8	+100,0	101	103	+2,0	1.041	995	-4,4
TOTALE	9.502	9.565	+0,7	124.539	124.446	-0,1	1.282.514	1.284.272	+0,1
Natura giuridica									
Società di capitale	698	755	+8,2	9.866	10.479	+6,2	87.230	92.122	+5,6
Società di persone	1.847	1.772	-4,1	21.209	20.400	-3,8	192.231	186.285	-3,1
Ditte individuali	6.937	7.018	+1,2	93.072	93.184	+0,1	999.664	1.002.575	+0,3
Altre forme	20	20	+0,0	392	383	-2,3	3.389	3.290	-2,9

Fonte: Movimprese (Infocamere)

Elaborazione: Camera di Commercio della Romagna - Forlì-Cesena e Rimini

COMPOSIZIONE DELLE IMPRESE ATTIVE ARTIGIANE

	RIMINI			EMILIA-ROMAGNA			ITALIA		
	Trimestre 2 2020	Trimestre 2 2021	variazione % Trimestre 2 2021 su Trimestre 2 2020	Trimestre 2 2020	Trimestre 2 2021	variazione % Trimestre 2 2021 su Trimestre 2 2020	Trimestre 2 2020	Trimestre 2 2021	variazione % Trimestre 2 2021 su Trimestre 2 2020
Sezioni di attività economica									
A Agricoltura, silvicoltura pesca	0,3%	0,3%	+	0,7%	0,7%	+	0,8%	0,8%	+
B Estrazione di minerali da cave e miniere	0,0%	0,0%	-	0,0%	0,0%	-	0,0%	0,0%	-
C Attività manifatturiere	19,5%	19,2%	-	21,6%	21,3%	-	22,4%	22,1%	-
D Fornitura di energia elettrica, gas, vapore ...	0,0%	0,0%	-	0,0%	0,0%	-	0,0%	0,0%	+
E Fornitura di acqua; reti fognarie, attività di ...	0,2%	0,2%	-	0,2%	0,2%	+	0,2%	0,2%	-
F Costruzioni	40,4%	40,8%	+	40,4%	40,8%	+	37,8%	38,2%	+
G Commercio all'ingrosso e al dettaglio; rip. ...	5,3%	5,2%	-	5,0%	4,9%	-	6,4%	6,4%	-
H Trasporto e magazzinaggio	7,3%	6,9%	-	7,7%	7,5%	-	6,2%	6,1%	-
I Attività dei servizi alloggio e ristorazione	5,9%	5,9%	-	3,7%	3,8%	+	3,6%	3,6%	+
J Servizi di informazione e comunicazione	1,0%	1,1%	+	1,4%	1,4%	+	1,0%	1,1%	+
K Attività finanziarie e assicurative	0,0%	0,0%	-	0,0%	0,0%	+	0,0%	0,0%	-
L Attività immobiliari	0,1%	0,1%	+	0,0%	0,0%	+	0,0%	0,0%	+
M Attività professionali, scientifiche e tecniche	2,0%	2,1%	+	2,0%	1,9%	-	1,9%	1,9%	-
N Noleggio, agenzie di viaggio, servizi di supp. ...	3,0%	3,2%	+	4,1%	4,2%	+	4,3%	4,4%	+
O Amministrazione pubblica e difesa; assic. ...	0,0%	0,0%	-	0,0%	0,0%	-	0,0%	0,0%	-
P Istruzione	0,2%	0,2%	-	0,1%	0,1%	-	0,2%	0,2%	-
Q Sanità e assistenza sociale	0,1%	0,1%	-	0,2%	0,2%	-	0,1%	0,1%	-
R Attività artistiche, sportive, di intrattenimento...	1,8%	1,8%	-	0,6%	0,6%	+	0,5%	0,5%	+
S Altre attività di servizi	12,9%	12,8%	-	12,1%	12,1%	-	14,5%	14,5%	+
T Attività di famiglie e convivenze come datori ...	0,0%	0,0%	-	0,0%	0,0%	-	0,0%	0,0%	-
U Organizzazioni ed organismi extraterritoriali	0,0%	0,0%	-	0,0%	0,0%	-	0,0%	0,0%	-
Nc Imprese non classificate	0,0%	0,1%	+	0,1%	0,1%	+	0,1%	0,1%	-
TOTALE	100,0%	100,0%		100,0%	100,0%		100,0%	100,0%	
Natura giuridica									
Società di capitale	7,3%	7,9%	+	7,9%	8,4%	+	6,8%	7,2%	+
Società di persone	19,4%	18,5%	-	17,0%	16,4%	-	15,0%	14,5%	-
Ditte individuali	73,0%	73,4%	+	74,7%	74,9%	+	77,9%	78,1%	+
Altre forme	0,2%	0,2%	-	0,3%	0,3%	-	0,3%	0,3%	-

Fonte: Movimprese (Infocamere)

Elaborazione: Camera di Commercio della Romagna - Forlì-Cesena e Rimini

TASSI DI CRESCITA DELLE IMPRESE REGISTRATE ARTIGIANE

(Calcolati al netto delle cancellazioni d'ufficio) (*)

	RIMINI	EMILIA-ROMAGNA	ITALIA
	Tasso di crescita nel Trimestre 2 2021	Tasso di crescita nel Trimestre 2 2021	Tasso di crescita nel Trimestre 2 2021
Sezioni di attività economica			
A Agricoltura, silvicoltura pesca	+0,00%	+0,22%	+0,63%
B Estrazione di minerali da cave e miniere	+0,00%	+0,00%	-0,36%
C Attività manifatturiere	+0,87%	+0,32%	+0,21%
D Fornitura di energia elettrica, gas, vapore ...	+0,00%	+0,00%	-1,11%
E Fornitura di acqua; reti fognarie, attività di ...	+0,00%	-0,46%	+0,17%
F Costruzioni	+0,80%	+0,85%	+1,01%
G Commercio all'ingrosso e al dettaglio; rip. ...	+0,20%	-0,34%	-0,13%
H Trasporto e magazzinaggio	-0,45%	-0,48%	-0,14%
I Attività dei servizi alloggio e ristorazione	+2,34%	+1,16%	+0,64%
J Servizi di informazione e comunicazione	+6,86%	+1,47%	+1,25%
K Attività finanziarie e assicurative	+0,00%	-14,29%	-6,78%
L Attivita' immobiliari	-22,22%	-32,26%	-27,17%
M Attività professionali, scientifiche e tecniche	+1,50%	-0,08%	+0,75%
N Noleggio, agenzie di viaggio, servizi di supp. ...	+1,99%	+1,07%	+0,97%
O Amministrazione pubblica e difesa; assic. ...	-	-	+0,00%
P Istruzione	+0,00%	+0,00%	+0,23%
Q Sanita' e assistenza sociale	+0,00%	-1,49%	-0,96%
R Attività artistiche, sportive, di intrattenimento...	-0,58%	+1,16%	+1,19%
S Altre attività di servizi	+0,58%	+0,35%	+0,62%
T Attività di famiglie e convivenze come datori ...	-	-	+0,00%
U Organizzazioni ed organismi extraterritoriali	-	-	-
Nc Imprese non classificate	+80,00%	+13,73%	+8,77%
TOTALE	+0,86%	+0,51%	+0,60%
TOTALE (esclusa Sez. A - Agricoltura)	+0,86%	+0,51%	+0,60%

(*) Per una corretta interpretazione del fenomeno delle cancellazioni d'ufficio si veda:

Movimprese - Nota Metodologica n. 2/2006 - 28 aprile 2006

Fonte: Movimprese (Infocamere)

Elaborazione: Camera di Commercio della Romagna - Forlì-Cesena e Rimini

TASSI DI CRESCITA DELLE IMPRESE REGISTRATE ARTIGIANE

(Comprensivi delle cancellazioni d'ufficio) (*)

	RIMINI	EMILIA-ROMAGNA	ITALIA
	Tasso di crescita nel Trimestre 2 2021	Tasso di crescita nel Trimestre 2 2021	Tasso di crescita nel Trimestre 2 2021
Sezioni di attività economica			
A Agricoltura, silvicoltura pesca	+0,00%	+0,22%	+0,55%
B Estrazione di minerali da cave e miniere	+0,00%	+0,00%	-0,36%
C Attività manifatturiere	+0,87%	+0,32%	+0,05%
D Fornitura di energia elettrica, gas, vapore ...	+0,00%	+0,00%	-1,11%
E Fornitura di acqua; reti fognarie, attività di ...	+0,00%	-0,46%	+0,13%
F Costruzioni	+0,77%	+0,84%	+0,63%
G Commercio all'ingrosso e al dettaglio; rip. ...	+0,20%	-0,34%	-0,18%
H Trasporto e magazzinaggio	-0,45%	-0,48%	-0,33%
I Attività dei servizi alloggio e ristorazione	+2,34%	+1,13%	+0,55%
J Servizi di informazione e comunicazione	+6,86%	+1,47%	+1,17%
K Attività finanziarie e assicurative	+0,00%	-14,29%	-6,78%
L Attività immobiliari	-22,22%	-32,26%	-27,17%
M Attività professionali, scientifiche e tecniche	+1,50%	-0,12%	+0,66%
N Noleggio, agenzie di viaggio, servizi di supp.	+1,99%	+1,07%	+0,85%
O Amministrazione pubblica e difesa; assic. ...	-	-	+0,00%
P Istruzione	+0,00%	+0,00%	+0,23%
Q Sanità e assistenza sociale	+0,00%	-1,49%	-0,96%
R Attività artistiche, sportive, di intrattenimento...	-0,58%	+1,16%	+1,02%
S Altre attività di servizi	+0,58%	+0,35%	+0,57%
T Attività di famiglie e convivenze come datori ...	-	-	+0,00%
U Organizzazioni ed organismi extraterritoriali	-	-	-
Nc Imprese non classificate	+80,00%	+13,73%	+8,77%
TOTALE	+0,85%	+0,51%	+0,39%
TOTALE (esclusa Sez. A - Agricoltura)	+0,85%	+0,51%	+0,39%

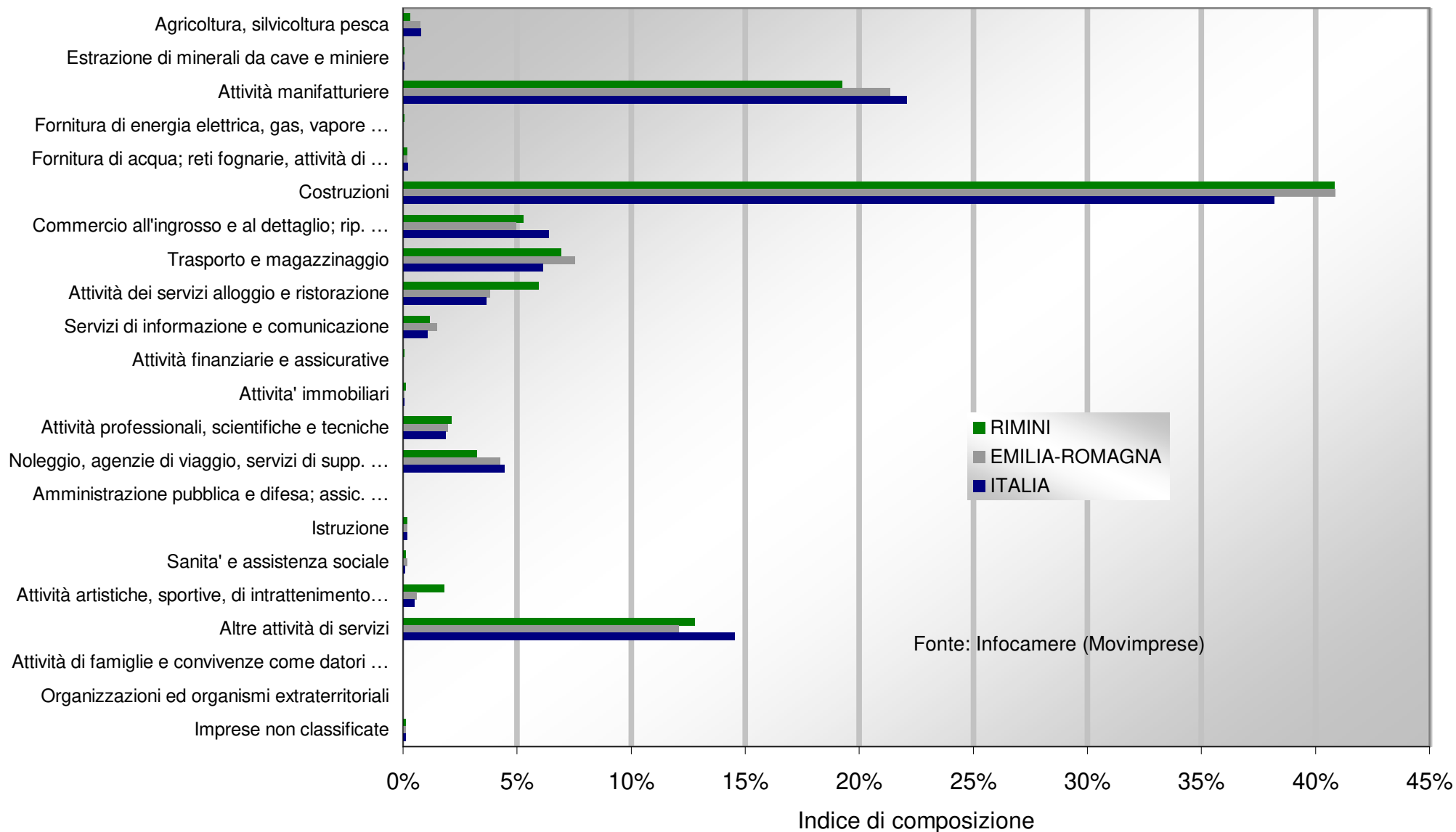
(*) Per una corretta interpretazione del fenomeno delle cancellazioni d'ufficio si veda:

Movimprese - Nota Metodologica n. 2/2006 - 28 aprile 2006

Fonte: Movimprese (Infocamere)

Elaborazione: Camera di Commercio della Romagna - Forlì-Cesena e Rimini

IMPRESE ARTIGIANE - INCIDENZA DEI SETTORI SUL TOTALE DELLE IMPRESE ATTIVE NEL TRIMESTRE 2 2021



Fonte: Infocamere (Movimprese)

NATALITA' E MORTALITA' DELLE IMPRESE REGISTRATE ARTIGIANE
(ogni 1000 imprese registrate)

	RIMINI		EMILIA-ROMAGNA		ITALIA	
	Indice di natalità (*) nel Trimestre 2 2021	Indice di mortalità (**) nel Trimestre 2 2021	Indice di natalità (*) nel Trimestre 2 2021	Indice di mortalità (**) nel Trimestre 2 2021	Indice di natalità (*) nel Trimestre 2 2021	Indice di mortalità (**) nel Trimestre 2 2021
Sezioni di attività economica						
A Agricoltura, silvicoltura pesca	0,0	0,0	16,3	14,1	24,1	18,6
B Estrazione di minerali da cave e miniere	0,0	0,0	0,0	0,0	5,3	8,9
C Attività manifatturiere	19,6	10,9	14,5	11,3	12,6	12,0
D Fornitura di energia elettrica, gas, vapore ...	0,0	0,0	0,0	0,0	33,5	44,7
E Fornitura di acqua; reti fognarie, attività di ...	0,0	0,0	9,2	13,9	10,4	9,1
F Costruzioni	20,0	12,3	20,0	11,6	20,9	14,6
G Commercio all'ingrosso e al dettaglio; rip. ...	14,0	12,0	10,9	14,3	10,3	12,2
H Trasporto e magazzinaggio	7,5	12,0	8,3	13,1	8,7	12,0
I Attività dei servizi alloggio e ristorazione	42,7	19,6	26,4	15,1	21,4	15,9
J Servizi di informazione e comunicazione	75,8	9,5	31,4	16,8	24,9	13,3
K Attività finanziarie e assicurative	0,0	0,0	0,0	153,8	0,0	70,2
L Attivita' immobiliari	0,0	250,0	0,0	384,6	18,0	332,5
M Attività professionali, scientifiche e tecniche	29,8	14,9	15,7	17,0	19,7	13,1
N Noleggio, agenzie di viaggio, servizi di supp. ...	29,5	9,8	22,2	11,6	21,3	12,8
O Amministrazione pubblica e difesa; assic. ...	-	-	-	-	0,0	0,0
P Istruzione	0,0	0,0	11,2	11,2	6,8	4,6
Q Sanita' e assistenza sociale	0,0	0,0	15,0	30,1	12,0	21,7
R Attività artistiche, sportive, di intrattenimento...	35,0	40,8	30,2	18,7	22,9	12,7
S Altre attività di servizi	14,8	9,0	13,1	9,5	14,6	8,9
T Attività di famiglie e convivenze come datori ...	-	-	-	-	0,0	0,0
U Organizzazioni ed organismi extraterritoriali	-	-	-	-	-	-
Nc Imprese non classificate	571,4	0,0	137,6	9,2	102,1	18,0
TOTALE	21,0	12,6	17,2	12,1	16,8	12,9

(*) Indice di natalità=(1000*iscritte)/((registrate ad inizio periodo+registrate a fine periodo)/2)

(**) Indice di mortalità=(1000*cancellate)/((registrate ad inizio periodo+registrate a fine periodo)/2)

Fonte: Movimprese (Infocamere)

Elaborazione: Camera di Commercio della Romagna - Forlì-Cesena e Rimini