



SISTEMA IMPRENDITORIALE DELLA ROMAGNA – FORLÌ-CESENA E RIMINI

MOVIMPRESE (SEDI)

Anno 2023 – 3° trimestre

Situazione al 30 settembre 2023
Tavole statistiche

a cura dell'Ufficio Informazione Economica



CAMERA DI COMMERCIO
DELLA ROMAGNA
FORLÌ-CESENA E RIMINI

Il sistema imprenditoriale della Romagna: Forlì-Cesena e Rimini al 30 settembre 2023

In base alle elaborazioni effettuate dall'Ufficio Informazione economica della Camera di commercio della Romagna su dati Infocamere-Movimprese, nel sistema aggregato Romagna (Forlì-Cesena e Rimini) al 30 settembre 2023 si contano 79.818 imprese registrate (sedi), di cui 70.356 attive. L'imprenditorialità si conferma alquanto diffusa: 97 imprese attive ogni 1.000 abitanti (89 imprese a livello regionale e 87 a livello nazionale).

Nel corso del terzo trimestre del 2023, nell'aggregato Romagna si sono verificate 727 iscrizioni e 629 cancellazioni (al netto di quelle d'ufficio), per un saldo positivo di 98 unità (nel terzo trimestre del 2022 il saldo fu pari a +62); il tasso di variazione trimestrale delle imprese registrate risulta pari a +0,12% (+0,24% quello regionale e +0,26% quello nazionale).

Nel confronto tendenziale con il 30 settembre 2022 si riscontra una diminuzione delle imprese attive pari al 2,3%, in misura maggiore rispetto al dato regionale (-1,1%) e nazionale (-0,7%). Per quel che riguarda i settori economici i principali risultano, nell'ordine: Commercio (22,6% l'incidenza sul totale delle imprese attive, -3,4% la dinamica rispetto al terzo trimestre del 2022); Costruzioni (15,1%), in diminuzione del 4,6%; Agricoltura (11,9%), in flessione del 3,5%; Attività di alloggio e ristorazione (10,5%) in diminuzione dell'1,9%; Attività immobiliari (incidenza pari all'8,5%), in crescita dello 0,6%; Manifatturiero (8,2%), in calo del 3,4%.

Lieve flessione per le "Altre attività di servizi" (incidenza del 4,7% sul totale, -0,3% la dinamica tendenziale), che comprendono i servizi alla persona come acconciatori e centri estetici, e nelle Attività sportive e di intrattenimento (2,4%, -0,4%); in aumento, invece, le imprese attive nei comparti "Attività professionali, scientifiche e tecniche" (incidenza del 4,0% con crescita dell'1,4%), "Noleggio, agenzie di viaggio, servizi di supporto alle imprese" (incidenza del 3,2%, +1,4% la dinamica), Attività finanziarie (credito e assicurazione) (2,2%, +3,4%) e Servizi di ICT (2,1%, +1,0%). Continua, infine, il ridimensionamento del comparto "Trasporto e magazzinaggio" (2,9% l'incidenza, -4,5% la dinamica). Per quanto concerne la natura giuridica, più della metà delle imprese attive (il 53,0%) è costituita come ditta individuale (in diminuzione del 4,4% rispetto ai 12 mesi precedenti); seguono le società di capitale (22,7%), unica forma giuridica in aumento (+3,2%) come si riscontra anche negli altri territori di riferimento (Emilia-Romagna e Italia), e le società di persone (22,1%), in flessione del 2,4%.

Alla stessa data le localizzazioni (sedi di impresa e unità locali) registrate sono 99.372 di cui 89.379 quelle attive (-1,4% rispetto al medesimo periodo del 2022).

Sistema imprenditoriale: focus provinciale Forlì-Cesena

In base alle elaborazioni effettuate dall'Ufficio Informazione economica della Camera di commercio della Romagna su dati Infocamere-Movimprese, in provincia di Forlì-Cesena al 30 settembre 2023 si contano 40.314 imprese registrate (sedi), di cui 35.673 attive. L'imprenditorialità si conferma alquanto diffusa: 91 imprese attive ogni 1.000 abitanti (89 imprese a livello regionale e 87 a livello nazionale).

Nel corso del terzo trimestre del 2023 si sono verificate 380 iscrizioni e 304 cancellazioni (al netto di quelle d'ufficio), per un saldo positivo di 76 unità (nel terzo trimestre del 2022 il saldo fu pari a +29); il tasso di variazione trimestrale delle imprese registrate risulta pari a +0,19% (+0,24% quello regionale e +0,26% quello nazionale).

Nel confronto tendenziale con il 30 settembre 2022 si riscontra una diminuzione delle imprese attive pari al 2,7%, più accentuata del trend regionale (-1,1%) e nazionale (-0,7%). La dinamica delle imprese attive presenta alcune differenze a livello delle principali aggregazioni territoriali: -2,5% nel comprensorio di Cesena e -2,9% nel comprensorio di Forlì. La diminuzione delle imprese attive è simile alla media provinciale nei due grandi centri (-2,9%), dove si concentra il 53,2% delle imprese (-3,3% a Cesena e -2,6% a Forlì); flessione negativa maggiore, invece, nelle vallate (-3,4%, 18,5% l'incidenza); nei comuni di cintura, limitrofi alle grandi città, che rappresentano il 13,9% delle imprese provinciali, e nell'Area del Basso Rubicone (14,4% l'incidenza) si registrano invece variazioni negative più contenute (rispettivamente, -2,2% e -1,4%).

Riguardo ai principali settori economici si ritrovano, nell'ordine, il Commercio (21,0% incidenza sul totale delle imprese attive) in flessione del 4,0% rispetto al terzo trimestre del 2022, l'Agricoltura (incidenza del 16,7%, -3,1% la dinamica), le Costruzioni (15,5% del totale, -5,0%), il Manifatturiero (incidenza pari al 9,3%, -3,6%) e le Attività di alloggio e ristorazione (7,5% del totale, -2,9%). In lieve crescita le Attività immobiliari (incidenza del 6,9%, variazione del +0,2%), le "Attività professionali, scientifiche e tecniche" (incidenza del 3,9%, +0,7% la variazione), i servizi di "Noleggio, agenzie di viaggio, servizi di supporto alle imprese" (2,9%, +0,6%), le Attività finanziarie (credito e assicurazione) (2,3%, +4,3%) e le Attività sportive e di intrattenimento (+1,3%), che costituiscono l'1,9% del totale. Continua invece la flessione, delle imprese del settore "Trasporto e magazzinaggio" (3,3% l'incidenza e -4,8% la dinamica). Stabili, infine, le "Altre attività di servizi" (incidenza del 5,0%), che comprendono i servizi alla persona come acconciatori e centri estetici, e, sostanzialmente, i Servizi di ICT (1,9%, +0,1%). Con riferimento alla natura giuridica, sono maggioritarie le imprese individuali (55,6% sul totale, -4,7% la dinamica annuale), seguite dalle società di capitale (21,2%), che risultano in aumento (+2,5%) analogamente agli altri territori di riferimento (Emilia-Romagna e Italia), e le società di persone (20,6%, in flessione del 2,7%). Alla stessa data le localizzazioni (sedi di impresa e unità locali) registrate sono 49.681 delle quali 44.783 attive (-1,8% rispetto al medesimo periodo del 2022).

Sistema imprenditoriale: focus provinciale Rimini

In base alle elaborazioni effettuate dall'Ufficio Informazione economica della Camera di commercio della Romagna su dati Infocamere-Movimprese, in provincia di Rimini al 30 settembre 2023 si contano 39.504 imprese registrate (sedi), di cui 34.683 attive. L'imprenditorialità si conferma alquanto diffusa: 103 imprese attive ogni 1.000 abitanti (89 imprese a livello regionale e 87 a livello nazionale).

Nel corso del terzo trimestre del 2023 si sono verificate 347 iscrizioni e 325 cancellazioni (al netto di quelle d'ufficio), per un saldo positivo di 22 unità (nel terzo trimestre del 2022 il saldo fu pari a +33); il tasso di variazione trimestrale delle imprese registrate risulta pari a +0,06% (+0,24% quello regionale e +0,26% quello nazionale).

Nel confronto tendenziale con il 30 settembre 2022 si riscontra una diminuzione delle imprese attive pari all'1,8%, più accentuata rispetto al dato regionale (-1,1%) e nazionale (-0,7%). La dinamica delle imprese attive presenta alcune differenze a livello delle principali aggregazioni territoriali. La diminuzione delle imprese attive è più contenuta della media provinciale nel comune di Rimini (-1,4%), dove si concentra il 43,7% delle imprese riminesi, e nell'Area del Basso Conca (-1,5%, 13,2% l'incidenza); nei comuni limitrofi al capoluogo, che rappresentano il 27,5% delle imprese provinciali, si registrano variazioni uguali a quella media (-1,8%); flessioni negative maggiori, invece, in Valconca (-2,5%, 7,3% del totale delle imprese provinciali) e Valmarecchia (-4,0%, 8,3%).

Riguardo ai principali settori economici si trovano, nell'ordine, il Commercio (24,3% incidenza sul totale delle imprese attive) in

flessione del 2,8% rispetto al terzo trimestre del 2022, le Costruzioni (incidenza del 14,7%, -4,1%), le Attività di alloggio e ristorazione (13,6% del totale, -1,4%) e, in crescita, le Attività immobiliari (incidenza del 10,1%, variazione del +1,0%). Variazioni negative per il Manifatturiero (incidenza pari al 7,1%, -3,1%), l'Agricoltura (incidenza del 6,9%, -4,3% la dinamica) e, in misura meno marcata, le "Altre attività di servizi" (incidenza del 4,3% sul totale, -0,7% la dinamica), che comprendono i servizi alla persona come acconciatori e centri estetici. Crescono le imprese nelle "Attività professionali, scientifiche e tecniche" (incidenza del 4,1%, +2,2% la variazione), nel "Noleggio, agenzie di viaggio, servizi di supporto alle imprese" (incidenza 3,6%, +2,1% la dinamica), nei servizi di ICT (+1,7%), che costituiscono il 2,4% del totale, e nelle Attività finanziarie (credito e assicurazione) (2,1% l'incidenza, +2,5% la dinamica). In flessione, infine, le imprese delle Attività sportive e di intrattenimento (2,9%, -1,5%) e del comparto "Trasporto e magazzinaggio" (2,6%, -4,2%).

Con riferimento alla natura giuridica, sono maggioritarie le imprese individuali (50,3% sul totale, -4,2% la dinamica annuale), seguite dalle società di capitale (24,2%), che risultano in aumento (+3,9%), analogamente agli altri territori di riferimento (Emilia-Romagna e Italia), e dalle società di persone (23,7%, in flessione del 2,2%).

Alla stessa data le localizzazioni (sedi di impresa e unità locali) registrate sono 49.691 di cui 44.596 quelle attive (-1,1% rispetto al medesimo periodo del 2022).

MOVIMPRESE - NOTA METODOLOGICA

Premessa

Con il D.P.R. 247 del 23/07/2004 e successiva circolare n° 3585/C del Ministero delle Attività Produttive, il legislatore ha fornito alle Camere di commercio uno strumento di semplificazione più efficace per migliorare la qualità nel regime della pubblicità delle imprese, definendo i criteri e le procedure necessarie per giungere alla cancellazione d'ufficio di quelle imprese non più operative e, tuttavia, ancora figurativamente iscritte al Registro stesso.

Modalità di calcolo della variabile “cessazioni” per l'anno 2005

In considerazione degli effetti statistici conseguenti all'utilizzo delle nuove procedure, in occasione della pubblicazione dei dati relativi all'anno 2005 gli effetti delle cancellazioni d'ufficio deliberati dalle Camere di Roma e Cosenza (note per tempo alla redazione e ritenute quantitativamente significative), sono stati neutralizzati facendo ricorso alla loro attribuzione al flusso delle “variazioni”.

Con ciò si è ottenuto di scontare l'effetto dell'azione amministrativa di manutenzione del Registro (la cancellazione di posizioni non più operative) sul flusso fisiologico delle normali cessazioni (quelle legate all'andamento ordinario dell'attività economica d'impresa). In tal modo resta significativo il calcolo dei saldi e dei tassi di crescita dello stock delle imprese con riferimento all'effettivo andamento della congiuntura economica nel periodo considerato.

Rappresentazione della variabile “cessazioni” a partire dal 1° trimestre 2006

Successivamente alla diffusione dei dati annuali 2005, un'analisi più approfondita delle implicazioni della soluzione adottata per Roma e Cosenza ha condotto la redazione - in sintonia con l'Unioncamere - ad individuare una modalità di valutazione del fenomeno delle cessazioni d'ufficio più rispondente a criteri di trasparenza, completezza e confrontabilità nel tempo dei dati.

Tale modalità consiste per il futuro nella contabilizzazione distinta (per tutti i livelli di analisi di Movimprese: totale nazionale, regioni, province, sezioni e divisioni di attività economica, gruppi di nature giuridiche), del flusso delle cancellazioni d'ufficio rispetto al totale delle cessazioni rilevate in ogni periodo.

In termini di rappresentazione tabellare dei dati, l'introduzione della nuova variabile non produrrà modificazioni nella struttura delle tabelle standard di Movimprese, che continuerà a riportare il valore delle cessazioni al lordo di quelle di ufficio. Queste ultime - intese come “di cui” della variabile principale “cessazioni” - verranno messe a disposizione degli utenti attraverso un riepilogo in formato MS Excel, elaborabile a livello nazionale, regionale e provinciale, per sezioni e divisioni di attività economica e gruppi di nature giuridiche.

Effetti sui confronti intertemporali tra stock

L'allargamento delle possibilità per le Camere di commercio di ricorrere alle procedure di cancellazione d'ufficio, comporta per ogni periodo una riduzione dello stock non derivante dall'andamento propriamente economico della congiuntura demografica, ma piuttosto dalle decisioni di intervenire amministrativamente per regolarizzare la posizione di imprese non più operative.

Di conseguenza, si sottolinea come per il futuro i confronti intertemporali tra stock vadano utilizzati con cautela per non incorrere in interpretazioni dell'andamento anagrafico non in linea con la congiuntura economica, perché potenzialmente influenzati da provvedimenti amministrativi.

Dalle stesse considerazioni emerge come lo strumento più adatto per la valutazione congiunturale degli andamenti demografici resti il tasso di crescita calcolato come di seguito:

$$\text{Tasso di crescita dello stock} = \frac{\text{iscrizioni nel periodo} - \text{cessazioni nel periodo al netto delle cancellazioni d'ufficio}}{\text{stock di inizio periodo}}$$

Utenti Stockview

La neutralizzazione degli effetti prodotti dalle cancellazioni d'ufficio potrà avvenire utilizzando i riepiloghi di queste ultime messi a disposizione da Movimprese.

Cambio di classificazione

A partire dal primo trimestre 2010, nella presente pubblicazione è stata adottata la classificazione delle attività economiche Istat ATECO 2007, che sostituisce l'ATECO 2002. Ciò comporta una modifica sostanziale nella disaggregazione di alcuni settori di attività economica rispetto ai fascicoli precedenti. Ne risulta che i dati della nuova serie non possono essere confrontati con quelli della serie precedente ad esclusione del totale imprese.

La nuova classificazione ATECO 2007, rispetto alla precedente, introduce numerosi spostamenti di attività economiche da un macrosettore all'altro. In particolare riorganizza la classificazione delle attività terziarie, ampliando notevolmente i macrosettori e dando maggior rilievo ai servizi avanzati alle imprese, ai servizi alla persona, e a varie attività professionali e creative.



MOVIMPRESE (SEDI)

Tavole statistiche



CONSISTENZA DELLE IMPRESE ATTIVE

	ROMAGNA (FC-RN)			EMILIA-ROMAGNA			ITALIA		
	Trimestre 3-2022	Trimestre 3-2023	Variazione % Trimestre 3-2023 su Trimestre 3-2022	Trimestre 3-2022	Trimestre 3-2023	Variazione % Trimestre 3-2023 su Trimestre 3-2022	Trimestre 3-2022	Trimestre 3-2023	Variazione % Trimestre 3-2023 su Trimestre 3-2022
Sezioni di attività economica									
A Agricoltura, silvicoltura pesca	8.649	8.349	-3,5	53.307	52.007	-2,4	718.124	698.574	-2,7
B Estrazione di minerali da cave e miniere	18	16	-11,1	125	121	-3,2	2.804	2.693	-4,0
C Attività manifatturiere	5.984	5.781	-3,4	41.328	40.256	-2,6	460.400	451.495	-1,9
D Fornitura di energia elettrica, gas, vapore ...	237	241	+1,7	835	838	+0,4	12.973	13.211	+1,8
E Fornitura di acqua; reti fognarie, attività di ...	117	115	-1,7	612	601	-1,8	9.982	9.917	-0,7
F Costruzioni	11.137	10.630	-4,6	66.994	66.379	-0,9	758.256	759.425	+0,2
G Commercio all'ingrosso e al dettaglio; rip. ...	16.467	15.912	-3,4	86.290	84.242	-2,4	1.321.585	1.292.335	-2,2
H Trasporto e magazzinaggio	2.162	2.064	-4,5	12.729	12.390	-2,7	144.755	143.664	-0,8
I Attività dei servizi alloggio e ristorazione	7.544	7.397	-1,9	29.982	29.592	-1,3	399.246	397.004	-0,6
J Servizi di informazione e comunicazione	1.488	1.503	+1,0	9.464	9.470	+0,1	127.710	128.493	+0,6
K Attività finanziarie e assicurative	1.509	1.561	+3,4	9.599	9.840	+2,5	128.201	130.706	+2,0
L Attività immobiliari	5.908	5.946	+0,6	27.967	28.179	+0,8	268.166	272.662	+1,7
M Attività professionali, scientifiche e tecniche	2.761	2.801	+1,4	17.469	17.889	+2,4	216.901	225.799	+4,1
N Noleggio, agenzie di viaggio, servizi di supp. ...	2.236	2.268	+1,4	13.296	13.534	+1,8	198.224	201.129	+1,5
O Amministrazione pubblica e difesa; assic. ...	1	2	+100,0	6	7	+16,7	85	83	-2,4
P Istruzione	314	326	+3,8	1.927	1.992	+3,4	31.397	32.451	+3,4
Q Sanità e assistenza sociale	452	446	-1,3	2.653	2.666	+0,5	41.890	42.784	+2,1
R Attività artistiche, sportive, di intrattenimento...	1.699	1.693	-0,4	6.218	6.257	+0,6	72.067	72.955	+1,2
S Altre attività di servizi	3.284	3.274	-0,3	18.165	18.320	+0,9	238.747	240.724	+0,8
T Attività di famiglie e convivenze come datori ...	0	0		1	1	0,0	33	32	-3,0
U Organizzazioni ed organismi extraterritoriali	0	0		0	0		5	6	+20,0
Nc Imprese non classificate	27	31	+14,8	212	191	-9,9	3.839	3.883	+1,1
TOTALE	71.994	70.356	-2,3	399.179	394.772	-1,1	5.155.390	5.120.025	-0,7
Natura giuridica									
Società di capitale	15.482	15.981	+3,2	101.437	103.516	+2,0	1.342.944	1.383.431	+3,0
Società di persone	15.944	15.555	-2,4	69.936	67.958	-2,8	715.294	689.157	-3,7
Ditte individuali	39.001	37.270	-4,4	218.778	214.378	-2,0	2.964.989	2.916.153	-1,6
Altre forme	1.567	1.550	-1,1	9.028	8.920	-1,2	132.163	131.284	-0,7

Fonte: Movimprese (Infocamere)

Elaborazione: Camera di commercio della Romagna - Forlì-Cesena e Rimini

COMPOSIZIONE DELLE IMPRESE ATTIVE

	ROMAGNA (FC-RN)			EMILIA-ROMAGNA			ITALIA		
	Trimestre 3-2022	Trimestre 3-2023	Variazione % Trimestre 3-2023 su Trimestre 3-2022	Trimestre 3-2022	Trimestre 3-2023	Variazione % Trimestre 3-2023 su Trimestre 3-2022	Trimestre 3-2022	Trimestre 3-2023	Variazione % Trimestre 3-2023 su Trimestre 3-2022
Sezioni di attività economica									
A Agricoltura, silvicoltura pesca	12,0%	11,9%	-	13,4%	13,2%	-	13,9%	13,6%	-
B Estrazione di minerali da cave e miniere	0,0%	0,0%	-	0,0%	0,0%	-	0,1%	0,1%	-
C Attività manifatturiere	8,3%	8,2%	-	10,4%	10,2%	-	8,9%	8,8%	-
D Fornitura di energia elettrica, gas, vapore ...	0,3%	0,3%	+	0,2%	0,2%	+	0,3%	0,3%	+
E Fornitura di acqua; reti fognarie, attività di ...	0,2%	0,2%	+	0,2%	0,2%	-	0,2%	0,2%	+
F Costruzioni	15,5%	15,1%	-	16,8%	16,8%	+	14,7%	14,8%	+
G Commercio all'ingrosso e al dettaglio; rip. ...	22,9%	22,6%	-	21,6%	21,3%	-	25,6%	25,2%	-
H Trasporto e magazzinaggio	3,0%	2,9%	-	3,2%	3,1%	-	2,8%	2,8%	-
I Attività dei servizi alloggio e ristorazione	10,5%	10,5%	+	7,5%	7,5%	-	7,7%	7,8%	+
J Servizi di informazione e comunicazione	2,1%	2,1%	+	2,4%	2,4%	+	2,5%	2,5%	+
K Attività finanziarie e assicurative	2,1%	2,2%	+	2,4%	2,5%	+	2,5%	2,6%	+
L Attività immobiliari	8,2%	8,5%	+	7,0%	7,1%	+	5,2%	5,3%	+
M Attività professionali, scientifiche e tecniche	3,8%	4,0%	+	4,4%	4,5%	+	4,2%	4,4%	+
N Noleggio, agenzie di viaggio, servizi di supp. ...	3,1%	3,2%	+	3,3%	3,4%	+	3,8%	3,9%	+
O Amministrazione pubblica e difesa; assic. ...	0,0%	0,0%	+	0,0%	0,0%	+	0,0%	0,0%	-
P Istruzione	0,4%	0,5%	+	0,5%	0,5%	+	0,6%	0,6%	+
Q Sanità e assistenza sociale	0,6%	0,6%	+	0,7%	0,7%	+	0,8%	0,8%	+
R Attività artistiche, sportive, di intrattenimento...	2,4%	2,4%	+	1,6%	1,6%	+	1,4%	1,4%	+
S Altre attività di servizi	4,6%	4,7%	+	4,6%	4,6%	+	4,6%	4,7%	+
T Attività di famiglie e convivenze come datori ...	0,0%	0,0%		0,0%	0,0%	+	0,0%	0,0%	-
U Organizzazioni ed organismi extraterritoriali	0,0%	0,0%		0,0%	0,0%		0,0%	0,0%	+
Nc Imprese non classificate	0,0%	0,0%	+	0,1%	0,0%	-	0,1%	0,1%	+
TOTALE	100,0%	100,0%		100,0%	100,0%		100,0%	100,0%	
Natura giuridica									
Società di capitale	21,5%	22,7%	+	25,4%	26,2%	+	26,0%	27,0%	+
Società di persone	22,1%	22,1%	-	17,5%	17,2%	-	13,9%	13,5%	-
Ditte individuali	54,2%	53,0%	-	54,8%	54,3%	-	57,5%	57,0%	-
Altre forme	2,2%	2,2%	+	2,3%	2,3%	-	2,6%	2,6%	+

Fonte: Movimprese (Infocamere)

Elaborazione: Camera di commercio della Romagna - Forlì-Cesena e Rimini

TASSI DI CRESCITA DELLE IMPRESE REGISTRATE

(Calcolati al netto delle cancellazioni d'ufficio) (*)

	ROMAGNA (FC-RN)	EMILIA-ROMAGNA	ITALIA
	Tasso di crescita nel Trimestre 3-2023	Tasso di crescita nel Trimestre 3-2023	Tasso di crescita nel Trimestre 3-2023
Sezioni di attività economica			
A Agricoltura, silvicoltura pesca	-0,14%	-0,23%	-0,19%
B Estrazione di minerali da cave e miniere	0,00%	+0,63%	-0,30%
C Attività manifatturiere	-0,25%	-0,05%	-0,20%
D Fornitura di energia elettrica, gas, vapore ...	0,00%	-0,45%	-0,09%
E Fornitura di acqua; reti fognarie, attività di ...	-0,81%	-0,62%	-0,29%
F Costruzioni	+0,29%	+0,47%	+0,26%
G Commercio all'ingrosso e al dettaglio; rip. ...	-0,36%	-0,26%	-0,31%
H Trasporto e magazzinaggio	-0,35%	-0,56%	-0,33%
I Attività dei servizi alloggio e ristorazione	-0,29%	-0,33%	-0,25%
J Servizi di informazione e comunicazione	+0,19%	-0,19%	+0,20%
K Attività finanziarie e assicurative	+0,38%	+0,48%	+0,23%
L Attività immobiliari	-0,31%	-0,34%	-0,13%
M Attività professionali, scientifiche e tecniche	+0,40%	+0,34%	+0,45%
N Noleggio, agenzie di viaggio, servizi di supp. ...	-0,17%	+0,33%	+0,17%
O Amministrazione pubblica e difesa; assic. ...	0,00%	0,00%	0,00%
P Istruzione	+1,17%	+0,86%	+0,28%
Q Sanità e assistenza sociale	-0,81%	-0,44%	-0,19%
R Attività artistiche, sportive, di intrattenimento...	+0,21%	+0,07%	+0,07%
S Altre attività di servizi	+0,06%	-0,04%	0,00%
T Attività di famiglie e convivenze come datori ...		0,00%	-2,70%
U Organizzazioni ed organismi extraterritoriali			0,00%
Nc Imprese non classificate	+5,95%	+8,98%	+5,41%
TOTALE	+0,12%	+0,24%	+0,26%

(*) Per una corretta interpretazione del fenomeno delle cancellazioni d'ufficio si veda: Movimprese - Nota Metodologica n. 2/2006 - 28 aprile 2006

Fonte: Movimprese (Infocamere)

Elaborazione: Camera di commercio della Romagna - Forlì-Cesena e Rimini

TASSI DI CRESCITA DELLE IMPRESE REGISTRATE

(Comprensivi delle cancellazioni d'ufficio) (*)

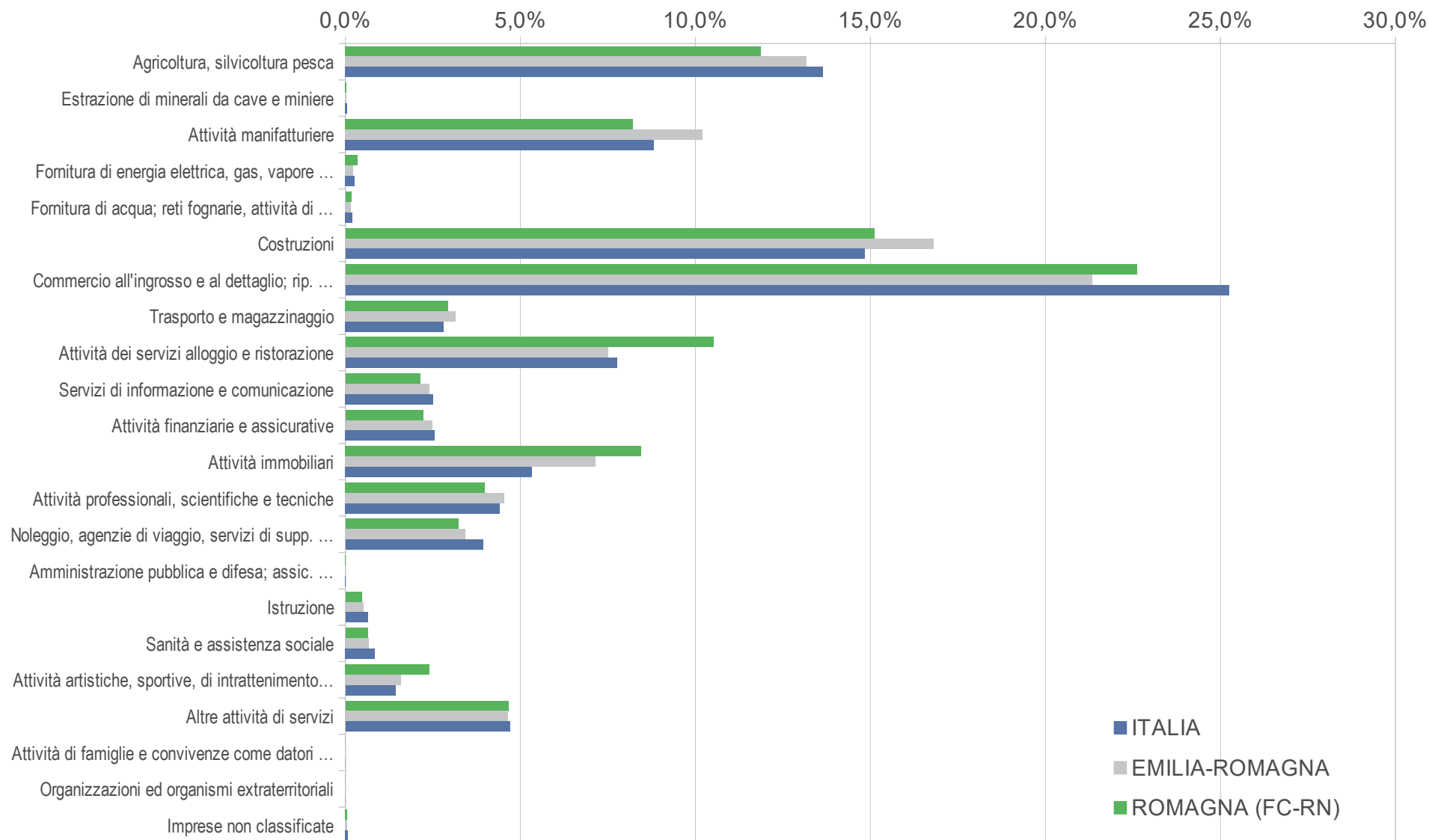
	ROMAGNA (FC-RN)	EMILIA-ROMAGNA	ITALIA
	Tasso di crescita nel Trimestre 3-2023	Tasso di crescita nel Trimestre 3-2023	Tasso di crescita nel Trimestre 3-2023
Sezioni di attività economica			
A Agricoltura, silvicoltura pesca	-0,18%	-0,25%	-0,42%
B Estrazione di minerali da cave e miniere	0,00%	+0,63%	-0,95%
C Attività manifatturiere	-1,02%	-0,50%	-0,77%
D Fornitura di energia elettrica, gas, vapore ...	0,00%	-0,45%	-0,20%
E Fornitura di acqua; reti fognarie, attività di ...	-0,81%	-0,62%	-0,67%
F Costruzioni	+0,17%	+0,29%	-0,24%
G Commercio all'ingrosso e al dettaglio; rip. ...	-0,75%	-0,55%	-0,83%
H Trasporto e magazzinaggio	-0,57%	-0,76%	-0,77%
I Attività dei servizi alloggio e ristorazione	-0,70%	-0,63%	-0,74%
J Servizi di informazione e comunicazione	0,00%	-0,43%	-0,27%
K Attività finanziarie e assicurative	+0,25%	+0,41%	-0,09%
L Attività immobiliari	-0,54%	-0,55%	-0,36%
M Attività professionali, scientifiche e tecniche	+0,16%	+0,14%	+0,15%
N Noleggio, agenzie di viaggio, servizi di supp. ...	-0,33%	+0,24%	-0,19%
O Amministrazione pubblica e difesa; assic. ...	0,00%	0,00%	0,00%
P Istruzione	+1,17%	+0,72%	+0,05%
Q Sanità e assistenza sociale	-0,81%	-0,51%	-0,43%
R Attività artistiche, sportive, di intrattenimento...	+0,11%	-0,14%	-0,35%
S Altre attività di servizi	-0,03%	-0,08%	-0,24%
T Attività di famiglie e convivenze come datori ...		0,00%	-2,70%
U Organizzazioni ed organismi extraterritoriali			0,00%
Nc Imprese non classificate	+5,61%	+8,06%	+4,77%
TOTALE	-0,16%	0,00%	-0,18%

(*) Per una corretta interpretazione del fenomeno delle cancellazioni d'ufficio si veda: Movimprese - Nota Metodologica n. 2/2006 - 28 aprile 2006

Fonte: Movimprese (Infocamere)

Elaborazione: Camera di commercio della Romagna - Forlì-Cesena e Rimini

INCIDENZA DEI SETTORI SUL TOTALE DELLE IMPRESE ATTIVE NEL TRIMESTRE 3-2023



Fonte: Movimprese (Infocamere)

Elaborazione: Camera di commercio della Romagna - Forlì-Cesena e Rimini

NATALITA' E MORTALITA' DELLE IMPRESE REGISTRATE
(ogni 1000 imprese registrate)

	ROMAGNA (FC-RN)		EMILIA-ROMAGNA		ITALIA	
	Indice di natalità (*) nel Trimestre 3-2023	Indice di mortalità (**) nel Trimestre 3-2023	Indice di natalità (*) nel Trimestre 3-2023	Indice di mortalità (**) nel Trimestre 3-2023	Indice di natalità (*) nel Trimestre 3-2023	Indice di mortalità (**) nel Trimestre 3-2023
Sezioni di attività economica						
A Agricoltura, silvicoltura pesca	3,9	5,7	3,1	5,6	3,7	7,9
B Estrazione di minerali da cave e miniere	0,0	0,0	6,2	0,0	1,1	10,7
C Attività manifatturiere	4,9	15,2	6,5	11,5	4,6	12,3
D Fornitura di energia elettrica, gas, vapore ...	4,0	4,0	1,1	5,6	3,9	5,9
E Fornitura di acqua; reti fognarie, attività di ...	0,0	8,2	0,0	6,2	1,4	8,2
F Costruzioni	12,2	10,5	13,3	10,4	9,7	12,1
G Commercio all'ingrosso e al dettaglio; rip. ...	5,4	12,9	6,8	12,3	5,6	14,0
H Trasporto e magazzinaggio	4,4	10,0	3,5	11,1	3,6	11,4
I Attività dei servizi alloggio e ristorazione	3,2	10,2	5,6	11,9	5,6	13,0
J Servizi di informazione e comunicazione	8,7	8,7	7,3	11,6	8,8	11,5
K Attività finanziarie e assicurative	11,9	9,4	14,3	10,3	12,3	13,2
L Attività immobiliari	1,8	7,2	2,8	8,3	3,8	7,5
M Attività professionali, scientifiche e tecniche	14,2	12,5	12,6	11,3	12,6	11,1
N Noleggio, agenzie di viaggio, servizi di supp. ...	13,2	16,5	12,4	10,0	10,0	11,9
O Amministrazione pubblica e difesa; assic. ...	0,0	0,0	0,0	0,0	0,0	0,0
P Istruzione	14,5	2,9	16,7	9,5	9,7	9,1
Q Sanità e assistenza sociale	0,0	8,1	4,8	9,9	3,0	7,3
R Attività artistiche, sportive, di intrattenimento...	5,9	4,8	6,5	7,9	6,6	10,1
S Altre attività di servizi	8,5	8,8	8,0	8,8	7,9	10,3
T Attività di famiglie e convivenze come datori ...	-	-	0,0	0,0	0,0	27,4
U Organizzazioni ed organismi extraterritoriali	-	-	-	-	0,0	0,0
Nc Imprese non classificate	69,3	14,7	93,6	16,2	58,9	12,3
TOTALE	9,1	10,7	10,5	10,4	9,9	11,7

(*) Indice di natalità=(1000*iscritte)/((registrate ad inizio periodo+registrate a fine periodo)/2)

(**) Indice di mortalità=(1000*cancellate)/((registrate ad inizio periodo+registrate a fine periodo)/2)

Fonte: Movimprese (Infocamere)

Elaborazione: Camera di commercio della Romagna - Forlì-Cesena e Rimini

CONSISTENZA DELLE IMPRESE ATTIVE

	FORLÌ-CESENA			EMILIA-ROMAGNA			ITALIA		
	Trimestre 3-2022	Trimestre 3-2023	Variazione % Trimestre 3-2023 su Trimestre 3-2022	Trimestre 3-2022	Trimestre 3-2023	Variazione % Trimestre 3-2023 su Trimestre 3-2022	Trimestre 3-2022	Trimestre 3-2023	Variazione % Trimestre 3-2023 su Trimestre 3-2022
Sezioni di attività economica									
A Agricoltura, silvicoltura pesca	6.162	5.970	-3,1	53.307	52.007	-2,4	718.124	698.574	-2,7
B Estrazione di minerali da cave e miniere	11	10	-9,1	125	121	-3,2	2.804	2.693	-4,0
C Attività manifatturiere	3.447	3.323	-3,6	41.328	40.256	-2,6	460.400	451.495	-1,9
D Fornitura di energia elettrica, gas, vapore ...	183	183	0,0	835	838	+0,4	12.973	13.211	+1,8
E Fornitura di acqua; reti fognarie, attività di ...	77	78	+1,3	612	601	-1,8	9.982	9.917	-0,7
F Costruzioni	5.822	5.532	-5,0	66.994	66.379	-0,9	758.256	759.425	+0,2
G Commercio all'ingrosso e al dettaglio; rip. ...	7.789	7.476	-4,0	86.290	84.242	-2,4	1.321.585	1.292.335	-2,2
H Trasporto e magazzinaggio	1.232	1.173	-4,8	12.729	12.390	-2,7	144.755	143.664	-0,8
I Attività dei servizi alloggio e ristorazione	2.755	2.674	-2,9	29.982	29.592	-1,3	399.246	397.004	-0,6
J Servizi di informazione e comunicazione	683	684	+0,1	9.464	9.470	+0,1	127.710	128.493	+0,6
K Attività finanziarie e assicurative	783	817	+4,3	9.599	9.840	+2,5	128.201	130.706	+2,0
L Attività immobiliari	2.452	2.457	+0,2	27.967	28.179	+0,8	268.166	272.662	+1,7
M Attività professionali, scientifiche e tecniche	1.375	1.384	+0,7	17.469	17.889	+2,4	216.901	225.799	+4,1
N Noleggio, agenzie di viaggio, servizi di supp. ...	1.023	1.029	+0,6	13.296	13.534	+1,8	198.224	201.129	+1,5
O Amministrazione pubblica e difesa; assic. ...	1	2	+100,0	6	7	+16,7	85	83	-2,4
P Istruzione	151	154	+2,0	1.927	1.992	+3,4	31.397	32.451	+3,4
Q Sanità e assistenza sociale	258	257	-0,4	2.653	2.666	+0,5	41.890	42.784	+2,1
R Attività artistiche, sportive, di intrattenimento...	684	693	+1,3	6.218	6.257	+0,6	72.067	72.955	+1,2
S Altre attività di servizi	1.768	1.768	0,0	18.165	18.320	+0,9	238.747	240.724	+0,8
T Attività di famiglie e convivenze come datori ...	0	0		1	1	0,0	33	32	-3,0
U Organizzazioni ed organismi extraterritoriali	0	0		0	0		5	6	+20,0
Nc Imprese non classificate	14	9	-35,7	212	191	-9,9	3.839	3.883	+1,1
TOTALE	36.670	35.673	-2,7	399.179	394.772	-1,1	5.155.390	5.120.025	-0,7
Natura giuridica									
Società di capitale	7.392	7.579	+2,5	101.437	103.516	+2,0	1.342.944	1.383.431	+3,0
Società di persone	7.542	7.336	-2,7	69.936	67.958	-2,8	715.294	689.157	-3,7
Ditte individuali	20.797	19.827	-4,7	218.778	214.378	-2,0	2.964.989	2.916.153	-1,6
Altre forme	939	931	-0,9	9.028	8.920	-1,2	132.163	131.284	-0,7

Fonte: Movimprese (Infocamere)

Elaborazione: Camera di commercio della Romagna - Forlì-Cesena e Rimini

COMPOSIZIONE DELLE IMPRESE ATTIVE

	FORLÌ-CESENA			EMILIA-ROMAGNA			ITALIA		
	Trimestre 3-2022	Trimestre 3-2023	Variazione % Trimestre 3-2023 su Trimestre 3-2022	Trimestre 3-2022	Trimestre 3-2023	Variazione % Trimestre 3-2023 su Trimestre 3-2022	Trimestre 3-2022	Trimestre 3-2023	Variazione % Trimestre 3-2023 su Trimestre 3-2022
Sezioni di attività economica									
A Agricoltura, silvicoltura pesca	16,8%	16,7%	-	13,4%	13,2%	-	13,9%	13,6%	-
B Estrazione di minerali da cave e miniere	0,0%	0,0%	-	0,0%	0,0%	-	0,1%	0,1%	-
C Attività manifatturiere	9,4%	9,3%	-	10,4%	10,2%	-	8,9%	8,8%	-
D Fornitura di energia elettrica, gas, vapore ...	0,5%	0,5%	+	0,2%	0,2%	+	0,3%	0,3%	+
E Fornitura di acqua; reti fognarie, attività di ...	0,2%	0,2%	+	0,2%	0,2%	-	0,2%	0,2%	+
F Costruzioni	15,9%	15,5%	-	16,8%	16,8%	+	14,7%	14,8%	+
G Commercio all'ingrosso e al dettaglio; rip. ...	21,2%	21,0%	-	21,6%	21,3%	-	25,6%	25,2%	-
H Trasporto e magazzinaggio	3,4%	3,3%	-	3,2%	3,1%	-	2,8%	2,8%	-
I Attività dei servizi alloggio e ristorazione	7,5%	7,5%	-	7,5%	7,5%	-	7,7%	7,8%	+
J Servizi di informazione e comunicazione	1,9%	1,9%	+	2,4%	2,4%	+	2,5%	2,5%	+
K Attività finanziarie e assicurative	2,1%	2,3%	+	2,4%	2,5%	+	2,5%	2,6%	+
L Attività immobiliari	6,7%	6,9%	+	7,0%	7,1%	+	5,2%	5,3%	+
M Attività professionali, scientifiche e tecniche	3,7%	3,9%	+	4,4%	4,5%	+	4,2%	4,4%	+
N Noleggio, agenzie di viaggio, servizi di supp. ...	2,8%	2,9%	+	3,3%	3,4%	+	3,8%	3,9%	+
O Amministrazione pubblica e difesa; assic. ...	0,0%	0,0%	+	0,0%	0,0%	+	0,0%	0,0%	-
P Istruzione	0,4%	0,4%	+	0,5%	0,5%	+	0,6%	0,6%	+
Q Sanità e assistenza sociale	0,7%	0,7%	+	0,7%	0,7%	+	0,8%	0,8%	+
R Attività artistiche, sportive, di intrattenimento...	1,9%	1,9%	+	1,6%	1,6%	+	1,4%	1,4%	+
S Altre attività di servizi	4,8%	5,0%	+	4,6%	4,6%	+	4,6%	4,7%	+
T Attività di famiglie e convivenze come datori ...	0,0%	0,0%	-	0,0%	0,0%	+	0,0%	0,0%	-
U Organizzazioni ed organismi extraterritoriali	0,0%	0,0%	-	0,0%	0,0%	-	0,0%	0,0%	+
Nc Imprese non classificate	0,0%	0,0%	-	0,1%	0,0%	-	0,1%	0,1%	+
TOTALE	100,0%	100,0%		100,0%	100,0%		100,0%	100,0%	
Natura giuridica									
Società di capitale	20,2%	21,2%	+	25,4%	26,2%	+	26,0%	27,0%	+
Società di persone	20,6%	20,6%	-	17,5%	17,2%	-	13,9%	13,5%	-
Ditte individuali	56,7%	55,6%	-	54,8%	54,3%	-	57,5%	57,0%	-
Altre forme	2,6%	2,6%	+	2,3%	2,3%	-	2,6%	2,6%	+

Fonte: Movimprese (Infocamere)

Elaborazione: Camera di commercio della Romagna - Forlì-Cesena e Rimini

TASSI DI CRESCITA DELLE IMPRESE REGISTRATE

(Calcolati al netto delle cancellazioni d'ufficio) (*)

	FORLÌ-CESENA	EMILIA-ROMAGNA	ITALIA
	Tasso di crescita nel Trimestre 3-2023	Tasso di crescita nel Trimestre 3-2023	Tasso di crescita nel Trimestre 3-2023
Sezioni di attività economica			
A Agricoltura, silvicoltura pesca	-0,12%	-0,23%	-0,19%
B Estrazione di minerali da cave e miniere	0,00%	+0,63%	-0,30%
C Attività manifatturiere	-0,29%	-0,05%	-0,20%
D Fornitura di energia elettrica, gas, vapore ...	0,00%	-0,45%	-0,09%
E Fornitura di acqua; reti fognarie, attività di ...	0,00%	-0,62%	-0,29%
F Costruzioni	+0,48%	+0,47%	+0,26%
G Commercio all'ingrosso e al dettaglio; rip. ...	-0,43%	-0,26%	-0,31%
H Trasporto e magazzinaggio	-0,45%	-0,56%	-0,33%
I Attività dei servizi alloggio e ristorazione	-0,40%	-0,33%	-0,25%
J Servizi di informazione e comunicazione	+0,41%	-0,19%	+0,20%
K Attività finanziarie e assicurative	+0,72%	+0,48%	+0,23%
L Attività immobiliari	-0,14%	-0,34%	-0,13%
M Attività professionali, scientifiche e tecniche	+0,47%	+0,34%	+0,45%
N Noleggio, agenzie di viaggio, servizi di supp. ...	+0,09%	+0,33%	+0,17%
O Amministrazione pubblica e difesa; assic. ...	0,00%	0,00%	0,00%
P Istruzione	+2,48%	+0,86%	+0,28%
Q Sanità e assistenza sociale	-0,36%	-0,44%	-0,19%
R Attività artistiche, sportive, di intrattenimento...	+0,92%	+0,07%	+0,07%
S Altre attività di servizi	+0,16%	-0,04%	0,00%
T Attività di famiglie e convivenze come datori ...		0,00%	-2,70%
U Organizzazioni ed organismi extraterritoriali			0,00%
Nc Imprese non classificate	+7,02%	+8,98%	+5,41%
TOTALE	+0,19%	+0,24%	+0,26%

(*) Per una corretta interpretazione del fenomeno delle cancellazioni d'ufficio si veda: Movimprese - Nota Metodologica n. 2/2006 - 28 aprile 2006

Fonte: Movimprese (Infocamere)

Elaborazione: Camera di commercio della Romagna - Forlì-Cesena e Rimini

TASSI DI CRESCITA DELLE IMPRESE REGISTRATE

(Comprensivi delle cancellazioni d'ufficio) (*)

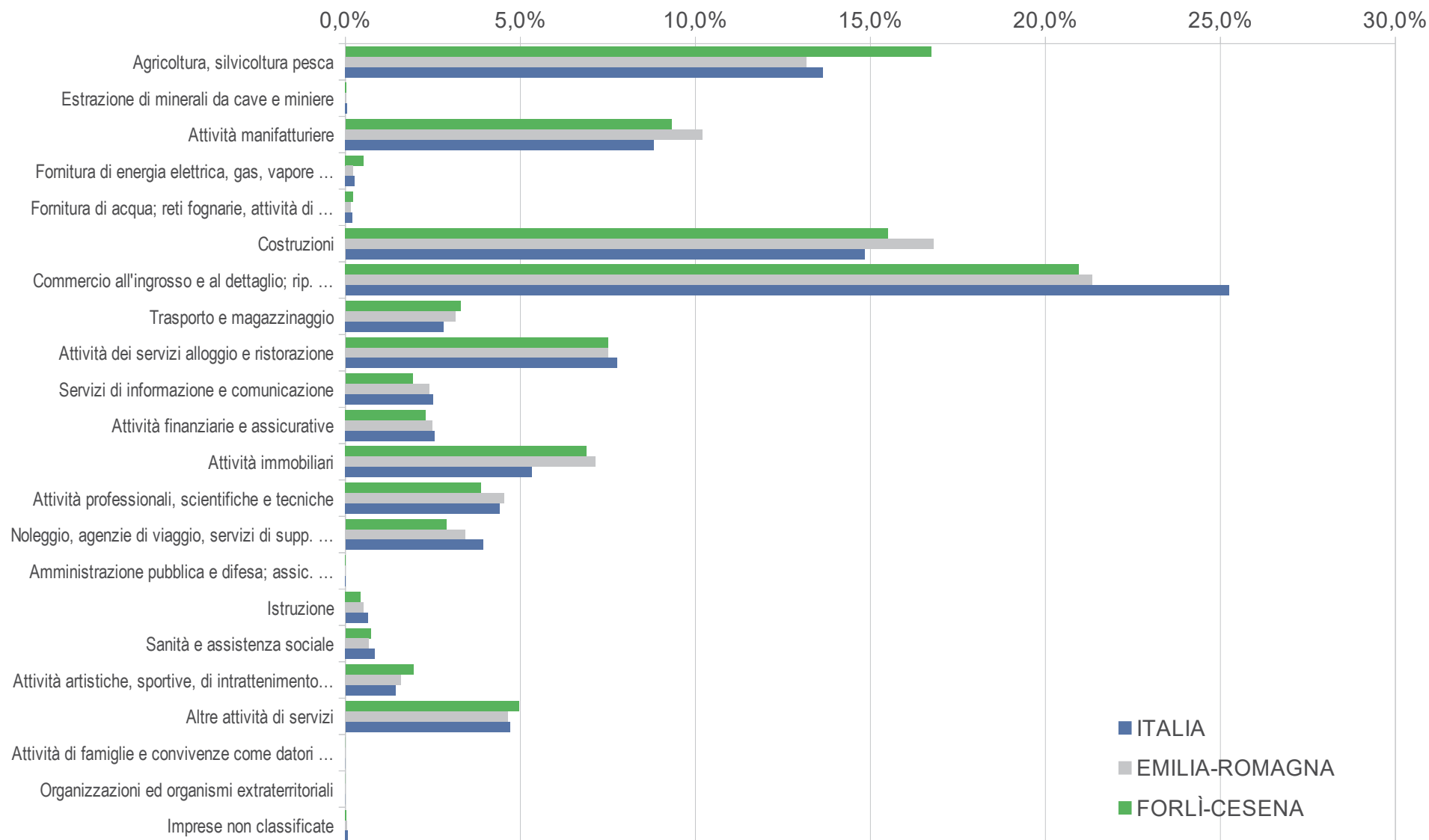
	FORLÌ-CESENA	EMILIA-ROMAGNA	ITALIA
	Tasso di crescita nel Trimestre 3-2023	Tasso di crescita nel Trimestre 3-2023	Tasso di crescita nel Trimestre 3-2023
Sezioni di attività economica			
A Agricoltura, silvicoltura pesca	-0,15%	-0,25%	-0,42%
B Estrazione di minerali da cave e miniere	0,00%	+0,63%	-0,95%
C Attività manifatturiere	-1,20%	-0,50%	-0,77%
D Fornitura di energia elettrica, gas, vapore ...	0,00%	-0,45%	-0,20%
E Fornitura di acqua; reti fognarie, attività di ...	0,00%	-0,62%	-0,67%
F Costruzioni	+0,33%	+0,29%	-0,24%
G Commercio all'ingrosso e al dettaglio; rip. ...	-0,78%	-0,55%	-0,83%
H Trasporto e magazzinaggio	-0,60%	-0,76%	-0,77%
I Attività dei servizi alloggio e ristorazione	-0,95%	-0,63%	-0,74%
J Servizi di informazione e comunicazione	+0,14%	-0,43%	-0,27%
K Attività finanziarie e assicurative	+0,60%	+0,41%	-0,09%
L Attività immobiliari	-0,39%	-0,55%	-0,36%
M Attività professionali, scientifiche e tecniche	+0,20%	+0,14%	+0,15%
N Noleggio, agenzie di viaggio, servizi di supp. ...	-0,09%	+0,24%	-0,19%
O Amministrazione pubblica e difesa; assic. ...	0,00%	0,00%	0,00%
P Istruzione	+2,48%	+0,72%	+0,05%
Q Sanità e assistenza sociale	-0,36%	-0,51%	-0,43%
R Attività artistiche, sportive, di intrattenimento...	+0,79%	-0,14%	-0,35%
S Altre attività di servizi	+0,16%	-0,08%	-0,24%
T Attività di famiglie e convivenze come datori ...		0,00%	-2,70%
U Organizzazioni ed organismi extraterritoriali			0,00%
Nc Imprese non classificate	+6,70%	+8,06%	+4,77%
TOTALE	-0,10%	0,00%	-0,18%

(*) Per una corretta interpretazione del fenomeno delle cancellazioni d'ufficio si veda: Movimprese - Nota Metodologica n. 2/2006 - 28 aprile 2006

Fonte: Movimprese (Infocamere)

Elaborazione: Camera di commercio della Romagna - Forlì-Cesena e Rimini

INCIDENZA DEI SETTORI SUL TOTALE DELLE IMPRESE ATTIVE NEL TRIMESTRE 3-2023



Fonte: Movimprese (Infocamere)

Elaborazione: Camera di commercio della Romagna - Forlì-Cesena e Rimini

NATALITA' E MORTALITA' DELLE IMPRESE REGISTRATE
(ogni 1000 imprese registrate)

	FORLÌ-CESENA		EMILIA-ROMAGNA		ITALIA	
	Indice di natalità (*) nel Trimestre 3-2023	Indice di mortalità (**) nel Trimestre 3-2023	Indice di natalità (*) nel Trimestre 3-2023	Indice di mortalità (**) nel Trimestre 3-2023	Indice di natalità (*) nel Trimestre 3-2023	Indice di mortalità (**) nel Trimestre 3-2023
Sezioni di attività economica						
A Agricoltura, silvicoltura pesca	3,6	5,1	3,1	5,6	3,7	7,9
B Estrazione di minerali da cave e miniere	0,0	0,0	6,2	0,0	1,1	10,7
C Attività manifatturiere	3,9	16,0	6,5	11,5	4,6	12,3
D Fornitura di energia elettrica, gas, vapore ...	5,4	5,4	1,1	5,6	3,9	5,9
E Fornitura di acqua; reti fognarie, attività di ...	0,0	0,0	0,0	6,2	1,4	8,2
F Costruzioni	12,1	8,8	13,3	10,4	9,7	12,1
G Commercio all'ingrosso e al dettaglio; rip. ...	5,0	12,8	6,8	12,3	5,6	14,0
H Trasporto e magazzinaggio	2,3	8,3	3,5	11,1	3,6	11,4
I Attività dei servizi alloggio e ristorazione	4,3	13,8	5,6	11,9	5,6	13,0
J Servizi di informazione e comunicazione	8,2	6,8	7,3	11,6	8,8	11,5
K Attività finanziarie e assicurative	17,8	11,9	14,3	10,3	12,3	13,2
L Attività immobiliari	2,9	6,8	2,8	8,3	3,8	7,5
M Attività professionali, scientifiche e tecniche	15,3	13,3	12,6	11,3	12,6	11,1
N Noleggio, agenzie di viaggio, servizi di supp. ...	14,5	15,4	12,4	10,0	10,0	11,9
O Amministrazione pubblica e difesa; assic. ...	0,0	0,0	0,0	0,0	0,0	0,0
P Istruzione	24,5	0,0	16,7	9,5	9,7	9,1
Q Sanità e assistenza sociale	0,0	3,6	4,8	9,9	3,0	7,3
R Attività artistiche, sportive, di intrattenimento...	11,7	3,9	6,5	7,9	6,6	10,1
S Altre attività di servizi	10,4	8,7	8,0	8,8	7,9	10,3
T Attività di famiglie e convivenze come datori ...	-	-	0,0	0,0	0,0	27,4
U Organizzazioni ed organismi extraterritoriali	-	-	-	-	0,0	0,0
Nc Imprese non classificate	80,9	16,0	93,6	16,2	58,9	12,3
TOTALE	9,4	10,4	10,5	10,4	9,9	11,7

(*) Indice di natalità=(1000*iscritte)/((registrate ad inizio periodo+registrate a fine periodo)/2)

(**) Indice di mortalità=(1000*cancellate)/((registrate ad inizio periodo+registrate a fine periodo)/2)

Fonte: Movimprese (Infocamere)

Elaborazione: Camera di commercio della Romagna - Forlì-Cesena e Rimini

CONSISTENZA DELLE IMPRESE ATTIVE

	RIMINI			EMILIA-ROMAGNA			ITALIA		
	Trimestre 3-2022	Trimestre 3-2023	Variazione % Trimestre 3-2023 su Trimestre 3-2022	Trimestre 3-2022	Trimestre 3-2023	Variazione % Trimestre 3-2023 su Trimestre 3-2022	Trimestre 3-2022	Trimestre 3-2023	Variazione % Trimestre 3-2023 su Trimestre 3-2022
Sezioni di attività economica									
A Agricoltura, silvicoltura pesca	2.487	2.379	-4,3	53.307	52.007	-2,4	718.124	698.574	-2,7
B Estrazione di minerali da cave e miniere	7	6	-14,3	125	121	-3,2	2.804	2.693	-4,0
C Attività manifatturiere	2.537	2.458	-3,1	41.328	40.256	-2,6	460.400	451.495	-1,9
D Fornitura di energia elettrica, gas, vapore ...	54	58	+7,4	835	838	+0,4	12.973	13.211	+1,8
E Fornitura di acqua; reti fognarie, attività di ...	40	37	-7,5	612	601	-1,8	9.982	9.917	-0,7
F Costruzioni	5.315	5.098	-4,1	66.994	66.379	-0,9	758.256	759.425	+0,2
G Commercio all'ingrosso e al dettaglio; rip. ...	8.678	8.436	-2,8	86.290	84.242	-2,4	1.321.585	1.292.335	-2,2
H Trasporto e magazzinaggio	930	891	-4,2	12.729	12.390	-2,7	144.755	143.664	-0,8
I Attività dei servizi alloggio e ristorazione	4.789	4.723	-1,4	29.982	29.592	-1,3	399.246	397.004	-0,6
J Servizi di informazione e comunicazione	805	819	+1,7	9.464	9.470	+0,1	127.710	128.493	+0,6
K Attività finanziarie e assicurative	726	744	+2,5	9.599	9.840	+2,5	128.201	130.706	+2,0
L Attività immobiliari	3.456	3.489	+1,0	27.967	28.179	+0,8	268.166	272.662	+1,7
M Attività professionali, scientifiche e tecniche	1.386	1.417	+2,2	17.469	17.889	+2,4	216.901	225.799	+4,1
N Noleggio, agenzie di viaggio, servizi di supp. ...	1.213	1.239	+2,1	13.296	13.534	+1,8	198.224	201.129	+1,5
O Amministrazione pubblica e difesa; assic. ...	0	0		6	7	+16,7	85	83	-2,4
P Istruzione	163	172	+5,5	1.927	1.992	+3,4	31.397	32.451	+3,4
Q Sanità e assistenza sociale	194	189	-2,6	2.653	2.666	+0,5	41.890	42.784	+2,1
R Attività artistiche, sportive, di intrattenimento...	1.015	1.000	-1,5	6.218	6.257	+0,6	72.067	72.955	+1,2
S Altre attività di servizi	1.516	1.506	-0,7	18.165	18.320	+0,9	238.747	240.724	+0,8
T Attività di famiglie e convivenze come datori ...	0	0		1	1	0,0	33	32	-3,0
U Organizzazioni ed organismi extraterritoriali	0	0		0	0		5	6	+20,0
Nc Imprese non classificate	13	22	+69,2	212	191	-9,9	3.839	3.883	+1,1
TOTALE	35.324	34.683	-1,8	399.179	394.772	-1,1	5.155.390	5.120.025	-0,7
Natura giuridica									
Società di capitale	8.090	8.402	+3,9	101.437	103.516	+2,0	1.342.944	1.383.431	+3,0
Società di persone	8.402	8.219	-2,2	69.936	67.958	-2,8	715.294	689.157	-3,7
Ditte individuali	18.204	17.443	-4,2	218.778	214.378	-2,0	2.964.989	2.916.153	-1,6
Altre forme	628	619	-1,4	9.028	8.920	-1,2	132.163	131.284	-0,7

Fonte: Movimprese (Infocamere)

Elaborazione: Camera di commercio della Romagna - Forlì-Cesena e Rimini

COMPOSIZIONE DELLE IMPRESE ATTIVE

	RIMINI			EMILIA-ROMAGNA			ITALIA		
	Trimestre 3-2022	Trimestre 3-2023	Variazione % Trimestre 3-2023 su Trimestre 3-2022	Trimestre 3-2022	Trimestre 3-2023	Variazione % Trimestre 3-2023 su Trimestre 3-2022	Trimestre 3-2022	Trimestre 3-2023	Variazione % Trimestre 3-2023 su Trimestre 3-2022
Sezioni di attività economica									
A Agricoltura, silvicoltura pesca	7,0%	6,9%	-	13,4%	13,2%	-	13,9%	13,6%	-
B Estrazione di minerali da cave e miniere	0,0%	0,0%	-	0,0%	0,0%	-	0,1%	0,1%	-
C Attività manifatturiere	7,2%	7,1%	-	10,4%	10,2%	-	8,9%	8,8%	-
D Fornitura di energia elettrica, gas, vapore ...	0,2%	0,2%	+	0,2%	0,2%	+	0,3%	0,3%	+
E Fornitura di acqua; reti fognarie, attività di ...	0,1%	0,1%	-	0,2%	0,2%	-	0,2%	0,2%	+
F Costruzioni	15,0%	14,7%	-	16,8%	16,8%	+	14,7%	14,8%	+
G Commercio all'ingrosso e al dettaglio; rip. ...	24,6%	24,3%	-	21,6%	21,3%	-	25,6%	25,2%	-
H Trasporto e magazzinaggio	2,6%	2,6%	-	3,2%	3,1%	-	2,8%	2,8%	-
I Attività dei servizi alloggio e ristorazione	13,6%	13,6%	+	7,5%	7,5%	-	7,7%	7,8%	+
J Servizi di informazione e comunicazione	2,3%	2,4%	+	2,4%	2,4%	+	2,5%	2,5%	+
K Attività finanziarie e assicurative	2,1%	2,1%	+	2,4%	2,5%	+	2,5%	2,6%	+
L Attività immobiliari	9,8%	10,1%	+	7,0%	7,1%	+	5,2%	5,3%	+
M Attività professionali, scientifiche e tecniche	3,9%	4,1%	+	4,4%	4,5%	+	4,2%	4,4%	+
N Noleggio, agenzie di viaggio, servizi di supp. ...	3,4%	3,6%	+	3,3%	3,4%	+	3,8%	3,9%	+
O Amministrazione pubblica e difesa; assic. ...	0,0%	0,0%		0,0%	0,0%	+	0,0%	0,0%	-
P Istruzione	0,5%	0,5%	+	0,5%	0,5%	+	0,6%	0,6%	+
Q Sanità e assistenza sociale	0,5%	0,5%	-	0,7%	0,7%	+	0,8%	0,8%	+
R Attività artistiche, sportive, di intrattenimento...	2,9%	2,9%	+	1,6%	1,6%	+	1,4%	1,4%	+
S Altre attività di servizi	4,3%	4,3%	+	4,6%	4,6%	+	4,6%	4,7%	+
T Attività di famiglie e convivenze come datori ...	0,0%	0,0%		0,0%	0,0%	+	0,0%	0,0%	-
U Organizzazioni ed organismi extraterritoriali	0,0%	0,0%		0,0%	0,0%		0,0%	0,0%	+
Nc Imprese non classificate	0,0%	0,1%	+	0,1%	0,0%	-	0,1%	0,1%	+
TOTALE	100,0%	100,0%		100,0%	100,0%		100,0%	100,0%	
Natura giuridica									
Società di capitale	22,9%	24,2%	+	25,4%	26,2%	+	26,0%	27,0%	+
Società di persone	23,8%	23,7%	-	17,5%	17,2%	-	13,9%	13,5%	-
Ditte individuali	51,5%	50,3%	-	54,8%	54,3%	-	57,5%	57,0%	-
Altre forme	1,8%	1,8%	+	2,3%	2,3%	-	2,6%	2,6%	+

Fonte: Movimprese (Infocamere)

Elaborazione: Camera di commercio della Romagna - Forlì-Cesena e Rimini

TASSI DI CRESCITA DELLE IMPRESE REGISTRATE

(Calcolati al netto delle cancellazioni d'ufficio) (*)

	RIMINI	EMILIA-ROMAGNA	ITALIA
	Tasso di crescita nel Trimestre 3-2023	Tasso di crescita nel Trimestre 3-2023	Tasso di crescita nel Trimestre 3-2023
Sezioni di attività economica			
A Agricoltura, silvicoltura pesca	-0,21%	-0,23%	-0,19%
B Estrazione di minerali da cave e miniere	0,00%	+0,63%	-0,30%
C Attività manifatturiere	-0,18%	-0,05%	-0,20%
D Fornitura di energia elettrica, gas, vapore ...	0,00%	-0,45%	-0,09%
E Fornitura di acqua; reti fognarie, attività di ...	-2,50%	-0,62%	-0,29%
F Costruzioni	+0,07%	+0,47%	+0,26%
G Commercio all'ingrosso e al dettaglio; rip. ...	-0,31%	-0,26%	-0,31%
H Trasporto e magazzinaggio	-0,21%	-0,56%	-0,33%
I Attività dei servizi alloggio e ristorazione	-0,22%	-0,33%	-0,25%
J Servizi di informazione e comunicazione	0,00%	-0,19%	+0,20%
K Attività finanziarie e assicurative	0,00%	+0,48%	+0,23%
L Attività immobiliari	-0,44%	-0,34%	-0,13%
M Attività professionali, scientifiche e tecniche	+0,33%	+0,34%	+0,45%
N Noleggio, agenzie di viaggio, servizi di supp. ...	-0,38%	+0,33%	+0,17%
O Amministrazione pubblica e difesa; assic. ...	0,00%	0,00%	0,00%
P Istruzione	0,00%	+0,86%	+0,28%
Q Sanità e assistenza sociale	-1,38%	-0,44%	-0,19%
R Attività artistiche, sportive, di intrattenimento...	-0,27%	+0,07%	+0,07%
S Altre attività di servizi	-0,06%	-0,04%	0,00%
T Attività di famiglie e convivenze come datori ...		0,00%	-2,70%
U Organizzazioni ed organismi extraterritoriali			0,00%
Nc Imprese non classificate	+5,17%	+8,98%	+5,41%
TOTALE	+0,06%	+0,24%	+0,26%

(*) Per una corretta interpretazione del fenomeno delle cancellazioni d'ufficio si veda: Movimprese - Nota Metodologica n. 2/2006 - 28 aprile 2006

Fonte: Movimprese (Infocamere)

Elaborazione: Camera di commercio della Romagna - Forlì-Cesena e Rimini

TASSI DI CRESCITA DELLE IMPRESE REGISTRATE

(Comprensivi delle cancellazioni d'ufficio) (*)

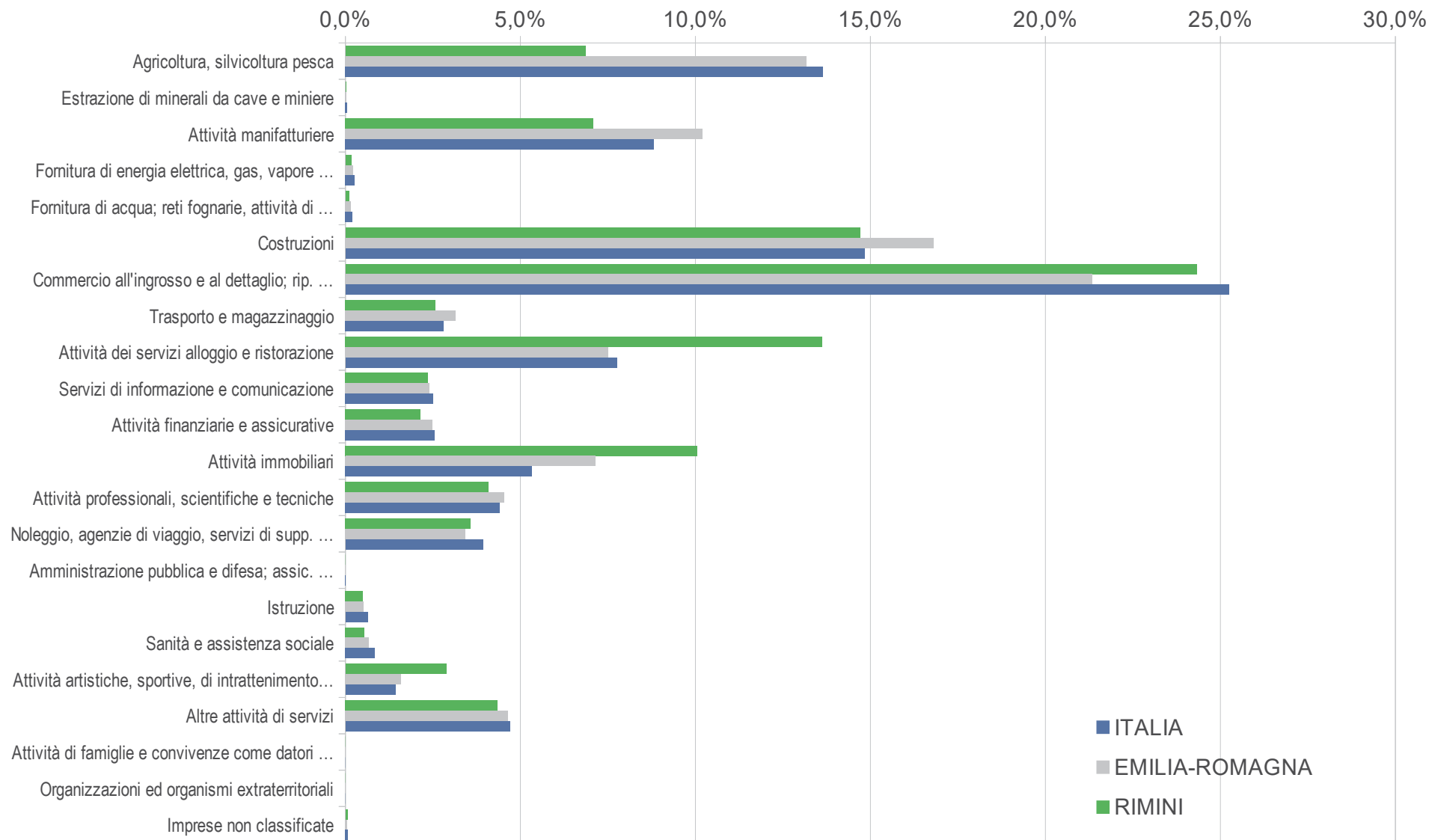
	RIMINI	EMILIA-ROMAGNA	ITALIA
	Tasso di crescita nel Trimestre 3-2023	Tasso di crescita nel Trimestre 3-2023	Tasso di crescita nel Trimestre 3-2023
Sezioni di attività economica			
A Agricoltura, silvicoltura pesca	-0,25%	-0,25%	-0,42%
B Estrazione di minerali da cave e miniere	0,00%	+0,63%	-0,95%
C Attività manifatturiere	-0,77%	-0,50%	-0,77%
D Fornitura di energia elettrica, gas, vapore ...	0,00%	-0,45%	-0,20%
E Fornitura di acqua; reti fognarie, attività di ...	-2,50%	-0,62%	-0,67%
F Costruzioni	-0,02%	+0,29%	-0,24%
G Commercio all'ingrosso e al dettaglio; rip. ...	-0,72%	-0,55%	-0,83%
H Trasporto e magazzinaggio	-0,52%	-0,76%	-0,77%
I Attività dei servizi alloggio e ristorazione	-0,55%	-0,63%	-0,74%
J Servizi di informazione e comunicazione	-0,12%	-0,43%	-0,27%
K Attività finanziarie e assicurative	-0,13%	+0,41%	-0,09%
L Attività immobiliari	-0,64%	-0,55%	-0,36%
M Attività professionali, scientifiche e tecniche	+0,13%	+0,14%	+0,15%
N Noleggio, agenzie di viaggio, servizi di supp. ...	-0,53%	+0,24%	-0,19%
O Amministrazione pubblica e difesa; assic. ...	0,00%	0,00%	0,00%
P Istruzione	0,00%	+0,72%	+0,05%
Q Sanità e assistenza sociale	-1,38%	-0,51%	-0,43%
R Attività artistiche, sportive, di intrattenimento...	-0,36%	-0,14%	-0,35%
S Altre attività di servizi	-0,25%	-0,08%	-0,24%
T Attività di famiglie e convivenze come datori ...		0,00%	-2,70%
U Organizzazioni ed organismi extraterritoriali			0,00%
Nc Imprese non classificate	+4,83%	+8,06%	+4,77%
TOTALE	+0,06%	0,00%	-0,18%

(*) Per una corretta interpretazione del fenomeno delle cancellazioni d'ufficio si veda: Movimprese - Nota Metodologica n. 2/2006 - 28 aprile 2006

Fonte: Movimprese (Infocamere)

Elaborazione: Camera di commercio della Romagna - Forlì-Cesena e Rimini

INCIDENZA DEI SETTORI SUL TOTALE DELLE IMPRESE ATTIVE NEL TRIMESTRE 3-2023



Fonte: Movimprese (Infocamere)

Elaborazione: Camera di commercio della Romagna - Forlì-Cesena e Rimini

NATALITA' E MORTALITA' DELLE IMPRESE REGISTRATE
(ogni 1000 imprese registrate)

	RIMINI		EMILIA-ROMAGNA		ITALIA	
	Indice di natalità (*) nel Trimestre 3-2023	Indice di mortalità (**) nel Trimestre 3-2023	Indice di natalità (*) nel Trimestre 3-2023	Indice di mortalità (**) nel Trimestre 3-2023	Indice di natalità (*) nel Trimestre 3-2023	Indice di mortalità (**) nel Trimestre 3-2023
Sezioni di attività economica						
A Agricoltura, silvicoltura pesca	4,6	7,1	3,1	5,6	3,7	7,9
B Estrazione di minerali da cave e miniere	0,0	0,0	6,2	0,0	1,1	10,7
C Attività manifatturiere	6,2	14,0	6,5	11,5	4,6	12,3
D Fornitura di energia elettrica, gas, vapore ...	0,0	0,0	1,1	5,6	3,9	5,9
E Fornitura di acqua; reti fognarie, attività di ...	0,0	25,3	0,0	6,2	1,4	8,2
F Costruzioni	12,2	12,4	13,3	10,4	9,7	12,1
G Commercio all'ingrosso e al dettaglio; rip. ...	5,7	12,9	6,8	12,3	5,6	14,0
H Trasporto e magazzinaggio	7,3	12,4	3,5	11,1	3,6	11,4
I Attività dei servizi alloggio e ristorazione	2,6	8,0	5,6	11,9	5,6	13,0
J Servizi di informazione e comunicazione	9,2	10,4	7,3	11,6	8,8	11,5
K Attività finanziarie e assicurative	5,3	6,6	14,3	10,3	12,3	13,2
L Attività immobiliari	1,0	7,5	2,8	8,3	3,8	7,5
M Attività professionali, scientifiche e tecniche	13,0	11,7	12,6	11,3	12,6	11,1
N Noleggio, agenzie di viaggio, servizi di supp. ...	12,1	17,4	12,4	10,0	10,0	11,9
O Amministrazione pubblica e difesa; assic. ...	0,0	0,0	0,0	0,0	0,0	0,0
P Istruzione	5,5	5,5	16,7	9,5	9,7	9,1
Q Sanità e assistenza sociale	0,0	13,9	4,8	9,9	3,0	7,3
R Attività artistiche, sportive, di intrattenimento...	1,8	5,4	6,5	7,9	6,6	10,1
S Altre attività di servizi	6,4	8,9	8,0	8,8	7,9	10,3
T Attività di famiglie e convivenze come datori ...	-	-	0,0	0,0	0,0	27,4
U Organizzazioni ed organismi extraterritoriali	-	-	-	-	0,0	0,0
Nc Imprese non classificate	60,9	13,8	93,6	16,2	58,9	12,3
TOTALE	8,8	10,9	10,5	10,4	9,9	11,7

(*) Indice di natalità=(1000*iscritte)/((registrate ad inizio periodo+registrate a fine periodo)/2)

(**) Indice di mortalità=(1000*cancellate)/((registrate ad inizio periodo+registrate a fine periodo)/2)

Fonte: Movimprese (Infocamere)

Elaborazione: Camera di commercio della Romagna - Forlì-Cesena e Rimini