



SISTEMA IMPRENDITORIALE DELLA ROMAGNA – FORLÌ-CESENA E RIMINI

MOVIMPRESE (SEDI)

Primo trimestre 2024

Situazione al 31 marzo 2024
Tavole statistiche

a cura dell'Ufficio Informazione Economica – Valorizzazione dati



CAMERA DI COMMERCIO
DELLA ROMAGNA
FORLÌ-CESENA E RIMINI

Il sistema imprenditoriale della Romagna: Forlì-Cesena e Rimini al 31 marzo 2024

Il Sistema imprenditoriale: area Romagna – Forlì-Cesena e Rimini
In base alle elaborazioni dell'Osservatorio economico della Camera di commercio della Romagna (su dati Infocamere Movimprese), al 31 marzo 2024 si contano 79.428 imprese registrate (sedi), di cui 69.936 attive. L'imprenditorialità si conferma alquanto diffusa: 96 imprese attive ogni 1.000 abitanti (88 imprese a livello regionale e 86 a livello nazionale).

Nel corso del primo trimestre del 2024, nell'aggregato Romagna si sono verificate 1.593 iscrizioni e 1.741 cancellazioni (al netto di quelle d'ufficio), per un saldo negativo di 148 unità (nel primo trimestre del 2023 il saldo fu pari a -242); il tasso di variazione trimestrale delle imprese registrate risulta pertanto pari a -0,19%, migliore di quello regionale (-0,29%) e in linea con il dato nazionale (-0,18%).

Nel confronto tendenziale con il 31 marzo 2023 si riscontra una diminuzione delle imprese attive pari al -2,1%, con una intensità maggiore rispetto al dato regionale (-1,4%) e nazionale (-0,4%).

Per quel che riguarda i settori economici i principali risultano, nell'ordine: Commercio (22,4% l'incidenza sul totale delle imprese attive, -3,3% la dinamica rispetto al primo trimestre del 2023); Costruzioni (15,3%) in diminuzione del 4,3%; Agricoltura (11,7%) in flessione del 3,7%; Attività di alloggio e ristorazione (10,5%) in diminuzione dello 0,9%. Sostanziale stabilità per Attività immobiliari (incidenza pari all'8,5%, +0,2%), mentre prosegue il ridimensionamento del comparto Manifatturiero (incidenza 8,2%, -3,4% la dinamica) e, in misura meno marcata, per le "Altre attività

di servizio" (che comprendono i servizi alla persona come acconciatori e centri estetici) (incidenza del 4,6% sul totale, -0,5% la dinamica).

Crescono le imprese nelle "Attività professionali, scientifiche e tecniche" (incidenza del 4,0%, +1,2% la variazione), nel "Noleggio, agenzie di viaggio, servizi di supporto alle imprese" (incidenza 3,3%, +1,7% la dinamica) e nelle Attività sportive e di intrattenimento (2,4%, +1,3%); il comparto "Trasporto e magazzinaggio", invece, conferma la propria contrazione in atto da diversi trimestri (2,9% l'incidenza, -3,8% la dinamica tendenziale).

In crescita, infine, le imprese del comparto Attività finanziarie (credito e assicurazione) (+4,5%), che costituiscono il 2,3% del totale, mentre i servizi di ICT (2,1% l'incidenza) virano in negativo (-1,0%).

Per quanto concerne la natura giuridica, più della metà delle imprese attive (il 52,9%) è costituita come ditta individuale (in diminuzione del 4,0% rispetto ai 12 mesi precedenti); seguono le società di persone (21,8%), in flessione del 2,8% e le società di capitale (23,1%), unica forma giuridica in aumento (+3,1%), come peraltro si riscontra negli altri territori di riferimento (Emilia-Romagna e Italia). Da evidenziare che dallo scorso trimestre, l'incidenza delle società di capitali ha superato quella delle società di persone.

Sistema imprenditoriale: focus provinciale Forlì-Cesena

In base alle elaborazioni dell'Osservatorio economico della Camera di commercio della Romagna (su dati Infocamere Movimprese), al 31 marzo 2024 si contano 40.097 imprese registrate (sedi), di cui 35.478 attive. L'imprenditorialità si conferma diffusa: 91 imprese attive ogni 1.000 abitanti (88 imprese a livello regionale e 86 a livello nazionale).

Nel corso del primo trimestre del 2024 si sono verificate 752 iscrizioni e 859 cancellazioni (al netto di quelle d'ufficio), per un saldo negativo di 107 unità (nel primo trimestre del 2023 il saldo fu pari a -208); il tasso di variazione trimestrale delle imprese registrate risulta pertanto pari a -0,27%, in linea con quello regionale (-0,29%) ma peggiore del dato nazionale (-0,18%).

Nel confronto tendenziale con il 31 marzo 2023 si riscontra una diminuzione delle imprese attive pari allo -2,4%, con una maggiore intensità rispetto al dato regionale (-1,4%) e nazionale (-0,4%).

La dinamica delle imprese attive presenta alcune differenze a livello delle principali aggregazioni territoriali: -2,2% nel comprensorio di Cesena e -2,7% nel comprensorio di Forlì. La diminuzione delle imprese attive è superiore alla media provinciale nei due grandi centri, dove si concentra il 52,3% delle imprese attive (-2,6% a Cesena e -2,5% a Forlì), nelle vallate (-3,0%, 18,4% l'incidenza) e nei territori collinari (-3,0%, incidenza 14,8%); flessione sopra la media (-2,9%) per i Comuni di cintura, limitrofi alle grandi città, che rappresentano il 13,8% delle imprese provinciali; diminuzione più contenuta (-0,8%), infine, nell'Area del Basso Rubicone (14,5% l'incidenza).

Con riferimento ai principali settori economici si ritrovano, nell'ordine, il Commercio (20,8% incidenza sul totale delle imprese attive) in flessione del 3,9% rispetto al primo trimestre del 2023, l'Agricoltura (incidenza del 16,6%, -3,3% la dinamica), le Costruzioni (15,7% del totale, -4,3%), il Manifatturiero (incidenza pari al 9,3%, -3,5%) e le Attività di alloggio e ristorazione (7,5% del totale, -1,0%). In crescita le Attività immobiliari (incidenza del 6,9%, variazione del +0,4%), stabili le "Altre attività di servizio" (incidenza del 5,0%, -0,2% la dinamica), in flessione le "Attività professionali, scientifiche e tecniche" (incidenza del 3,9%, -0,4% la variazione) ed i servizi di "Trasporto e magazzinaggio" (incidenza 3,3%, -4,2% la dinamica). Crescono i servizi di "Noleggio, agenzie di viaggio, servizi di supporto alle imprese" (3,0%, +1,8%), le Attività finanziarie (credito e assicurazione) (2,3%, +4,1%), le Attività sportive e di intrattenimento (+2,4%), che costituiscono il 2,0% del totale, mentre i servizi di ICT (1,9% l'incidenza) virano in negativo (-0,7% la dinamica tendenziale).

Con riferimento alla natura giuridica, sono maggioritarie le imprese individuali (55,5% sul totale, -4,2% la dinamica annuale), seguite dalle società di persone (20,3%, in flessione del 2,9%); le società di capitale (21,7%) si confermano in aumento (+2,8%), analogamente a quanto avviene negli altri territori di riferimento (Emilia-Romagna e Italia).

Sistema imprenditoriale: focus provinciale Rimini

In base alle elaborazioni dell'Osservatorio economico della Camera di commercio della Romagna (su dati Infocamere Movimprese), al 31 marzo 2024 si contano 39.331 imprese registrate (sedi), di cui 34.458 attive. L'imprenditorialità si conferma oltremodo diffusa: 102 imprese attive ogni 1.000 abitanti (88 imprese a livello regionale e 86 a livello nazionale).

Nel corso del primo trimestre del 2024 si sono verificate 841 iscrizioni e 882 cancellazioni (al netto di quelle d'ufficio), per un saldo negativo di 41 unità (nel primo trimestre del 2023 il saldo fu pari a -34); il tasso di variazione trimestrale delle imprese registrate risulta pertanto pari a -0,10%, migliore di quello regionale (-0,29%) e nazionale (-0,18%).

Nel confronto tendenziale con il 31 marzo 2023 si riscontra una diminuzione delle imprese attive pari all'1,9%, con una intensità maggiore del dato regionale (-1,4%) e nazionale (-0,4%).

La dinamica delle imprese attive presenta alcune differenze a livello delle principali aggregazioni territoriali. La flessione delle attività imprenditoriali è più contenuta della media provinciale nel Comune di Rimini (-1,8%), dove si concentra il 43,7% delle imprese, nel Comune di Riccione (-0,5%, 12,3% l'incidenza), nei Comuni della riviera (-1,5%, 73,1% l'incidenza) e nell'area del Basso Conca (-1,4%, 13,1% l'incidenza); nei Comuni limitrofi al capoluogo, che insediano il 27,6% delle imprese provinciali, si registrano variazioni del -1,3%. Flessioni superiori al dato medio, invece, in Valconca (-2,9%, 7,3% del totale delle imprese provinciali), Valmarecchia (-3,5%, 8,2%), nelle zone montane (-3,5%, 1,3%) e in collina (-3,0%, 17,1%).

Riguardo ai principali settori economici si trovano, nell'ordine, il Commercio (24,2% incidenza sul totale delle imprese attive) in flessione del 2,7% rispetto al primo trimestre del 2023, le Costruzioni (incidenza del 14,9%, -4,4%), le Attività di alloggio e ristorazione (13,5% del totale, -0,9%) e, stabili, le Attività immobiliari (incidenza del 10,1%, variazione del +0,1%). Continua il ridimensionamento del Manifatturiero (incidenza pari al 7,1%, -3,2%) e dell'Agricoltura (incidenza 6,7%, -4,8% la dinamica); in flessione anche le "Altre attività di servizio" (incidenza del 4,3% sul totale, -0,8% la dinamica) che comprendono i servizi alla persona come acconciatori e centri estetici.

Crescono le imprese nelle "Attività professionali, scientifiche e tecniche" (incidenza del 4,2%, +2,8% la variazione), nel "Noleggio, agenzie di viaggio, servizi di supporto alle imprese" (incidenza 3,6%, +1,6% la dinamica), in Attività sportive e di intrattenimento (2,9%, +0,6%) e nelle Attività finanziarie (credito e assicurazione) (2,2% l'incidenza, +4,9% la dinamica). Si conferma la flessione per "Trasporto e magazzinaggio" (2,6%, -3,2%), mentre vira in negativo il comparto dei servizi di ICT (-1,2%), che costituisce il 2,3% del totale delle imprese provinciali.

Con riferimento alla natura giuridica, sono maggioritarie le imprese individuali (50,2% sul totale, -3,8% la dinamica annuale), seguite dalle società di persone (23,4%, in flessione del -2,7%); le società di capitale (24,7%) si confermano in crescita (+3,4%), analogamente a quanto accade negli altri territori di riferimento (Emilia-Romagna e Italia).

MOVIMPRESE - NOTA METODOLOGICA

Premessa

Con il D.P.R. 247 del 23/07/2004 e successiva circolare n° 3585/C del Ministero delle Attività Produttive, il legislatore ha fornito alle Camere di commercio uno strumento di semplificazione più efficace per migliorare la qualità nel regime della pubblicità delle imprese, definendo i criteri e le procedure necessarie per giungere alla cancellazione d'ufficio di quelle imprese non più operative e, tuttavia, ancora figurativamente iscritte al Registro stesso.

Modalità di calcolo della variabile “cessazioni” per l'anno 2005

In considerazione degli effetti statistici conseguenti all'utilizzo delle nuove procedure, in occasione della pubblicazione dei dati relativi all'anno 2005 gli effetti delle cancellazioni d'ufficio deliberati dalle Camere di Roma e Cosenza (note per tempo alla redazione e ritenute quantitativamente significative), sono stati neutralizzati facendo ricorso alla loro attribuzione al flusso delle “variazioni”.

Con ciò si è ottenuto di scontare l'effetto dell'azione amministrativa di manutenzione del Registro (la cancellazione di posizioni non più operative) sul flusso fisiologico delle normali cessazioni (quelle legate all'andamento ordinario dell'attività economica d'impresa). In tal modo resta significativo il calcolo dei saldi e dei tassi di crescita dello stock delle imprese con riferimento all'effettivo andamento della congiuntura economica nel periodo considerato.

Rappresentazione della variabile “cessazioni” a partire dal 1° trimestre 2006

Successivamente alla diffusione dei dati annuali 2005, un'analisi più approfondita delle implicazioni della soluzione adottata per Roma e Cosenza ha condotto la redazione - in sintonia con l'Unioncamere - ad individuare una modalità di valutazione del fenomeno delle cessazioni d'ufficio più rispondente a criteri di trasparenza, completezza e confrontabilità nel tempo dei dati.

Tale modalità consiste per il futuro nella contabilizzazione distinta (per tutti i livelli di analisi di Movimprese: totale nazionale, regioni, province, sezioni e divisioni di attività economica, gruppi di nature giuridiche), del flusso delle cancellazioni d'ufficio rispetto al totale delle cessazioni rilevate in ogni periodo.

In termini di rappresentazione tabellare dei dati, l'introduzione della nuova variabile non produrrà modificazioni nella struttura delle tabelle standard di Movimprese, che continuerà a riportare il valore delle cessazioni al lordo di quelle di ufficio. Queste ultime - intese come “di cui” della variabile principale “cessazioni” - verranno messe a disposizione degli utenti attraverso un riepilogo in formato MS Excel, elaborabile a livello nazionale, regionale e provinciale, per sezioni e divisioni di attività economica e gruppi di nature giuridiche.

Effetti sui confronti intertemporali tra stock

L'allargamento delle possibilità per le Camere di commercio di ricorrere alle procedure di cancellazione d'ufficio, comporta per ogni periodo una riduzione dello stock non derivante dall'andamento propriamente economico della congiuntura demografica, ma piuttosto dalle decisioni di intervenire amministrativamente per regolarizzare la posizione di imprese non più operative.

Di conseguenza, si sottolinea come per il futuro i confronti intertemporali tra stock vadano utilizzati con cautela per non incorrere in interpretazioni dell'andamento anagrafico non in linea con la congiuntura economica, perché potenzialmente influenzati da provvedimenti amministrativi.

Dalle stesse considerazioni emerge come lo strumento più adatto per la valutazione congiunturale degli andamenti demografici resti il tasso di crescita calcolato come di seguito:

$$\text{Tasso di crescita dello stock} = \frac{\text{iscrizioni nel periodo} - \text{cessazioni nel periodo al netto delle cancellazioni d'ufficio}}{\text{stock di inizio periodo}}$$

Utenti Stockview

La neutralizzazione degli effetti prodotti dalle cancellazioni d'ufficio potrà avvenire utilizzando i riepiloghi di queste ultime messi a disposizione da Movimprese.

Cambio di classificazione

A partire dal primo trimestre 2010, nella presente pubblicazione è stata adottata la classificazione delle attività economiche Istat ATECO 2007, che sostituisce l'ATECO 2002. Ciò comporta una modifica sostanziale nella disaggregazione di alcuni settori di attività economica rispetto ai fascicoli precedenti. Ne risulta che i dati della nuova serie non possono essere confrontati con quelli della serie precedente ad esclusione del totale imprese.

La nuova classificazione ATECO 2007, rispetto alla precedente, introduce numerosi spostamenti di attività economiche da un macrosettore all'altro. In particolare riorganizza la classificazione delle attività terziarie, ampliando notevolmente i macrosettori e dando maggior rilievo ai servizi avanzati alle imprese, ai servizi alla persona, e a varie attività professionali e creative.



MOVIMPRESE (SEDI)

Tavole statistiche



CONSISTENZA DELLE IMPRESE ATTIVE

	ROMAGNA (FC-RN)			EMILIA-ROMAGNA			ITALIA		
	Trimestre 1-2023	Trimestre 1-2024	Variazione % Trimestre 1-2024 su Trimestre 1-2023	Trimestre 1-2023	Trimestre 1-2024	Variazione % Trimestre 1-2024 su Trimestre 1-2023	Trimestre 1-2023	Trimestre 1-2024	Variazione % Trimestre 1-2024 su Trimestre 1-2023
Sezioni di attività economica									
A Agricoltura, silvicoltura pesca	8.512	8.194	-3,7	52.253	50.868	-2,7	701.952	688.318	-1,9
B Estrazione di minerali da cave e miniere	16	16	0,0	120	120	0,0	2.735	2.647	-3,2
C Attività manifatturiere	5.932	5.732	-3,4	40.574	39.734	-2,1	453.275	445.216	-1,8
D Fornitura di energia elettrica, gas, vapore ...	235	241	+2,6	832	845	+1,6	13.049	13.334	+2,2
E Fornitura di acqua; reti fognarie, attività di ...	116	114	-1,7	604	597	-1,2	9.915	9.829	-0,9
F Costruzioni	11.171	10.686	-4,3	66.628	65.264	-2,0	754.705	756.559	+0,2
G Commercio all'ingrosso e al dettaglio; rip. ...	16.224	15.691	-3,3	84.901	82.329	-3,0	1.298.992	1.272.468	-2,0
H Trasporto e magazzinaggio	2.119	2.039	-3,8	12.521	12.201	-2,6	143.237	142.429	-0,6
I Attività dei servizi alloggio e ristorazione	7.391	7.322	-0,9	29.517	29.359	-0,5	393.488	393.995	+0,1
J Servizi di informazione e comunicazione	1.501	1.486	-1,0	9.459	9.391	-0,7	127.746	128.303	+0,4
K Attività finanziarie e assicurative	1.525	1.594	+4,5	9.676	9.938	+2,7	128.857	131.944	+2,4
L Attività immobiliari	5.912	5.926	+0,2	27.990	28.016	+0,1	270.039	272.832	+1,0
M Attività professionali, scientifiche e tecniche	2.780	2.814	+1,2	17.571	18.003	+2,5	220.543	229.491	+4,1
N Noleggio, agenzie di viaggio, servizi di supp. ...	2.258	2.296	+1,7	13.357	13.553	+1,5	198.265	201.355	+1,6
O Amministrazione pubblica e difesa; assic. ...	1	2	+100,0	6	7	+16,7	82	84	+2,4
P Istruzione	317	335	+5,7	1.954	2.019	+3,3	31.926	32.906	+3,1
Q Sanità e assistenza sociale	448	447	-0,2	2.643	2.666	+0,9	42.241	43.138	+2,1
R Attività artistiche, sportive, di intrattenimento...	1.685	1.707	+1,3	6.173	6.258	+1,4	71.918	73.062	+1,6
S Altre attività di servizi	3.268	3.252	-0,5	18.170	18.230	+0,3	238.507	240.903	+1,0
T Attività di famiglie e convivenze come datori ...	0	0		1	1	0,0	33	32	-3,0
U Organizzazioni ed organismi extraterritoriali	0	0		0	0		6	5	-16,7
Nc Imprese non classificate	58	42	-27,6	269	228	-15,2	4.760	4.650	-2,3
TOTALE	71.469	69.936	-2,1	395.219	389.627	-1,4	5.106.271	5.083.500	-0,4
Natura giuridica									
Società di capitale	15.688	16.175	+3,1	101.843	104.532	+2,6	1.359.775	1.402.775	+3,2
Società di persone	15.673	15.238	-2,8	68.585	66.422	-3,2	698.164	673.196	-3,6
Ditte individuali	38.558	37.007	-4,0	215.854	209.930	-2,7	2.917.048	2.878.631	-1,3
Altre forme	1.550	1.516	-2,2	8.937	8.743	-2,2	131.284	128.898	-1,8

Fonte: Movimprese (Infocamere)

Elaborazione: Camera di commercio della Romagna - Forlì-Cesena e Rimini

COMPOSIZIONE DELLE IMPRESE ATTIVE

	ROMAGNA (FC-RN)			EMILIA-ROMAGNA			ITALIA		
	Trimestre 1-2023	Trimestre 1-2024	Variazione % Trimestre 1-2024 su Trimestre 1-2023	Trimestre 1-2023	Trimestre 1-2024	Variazione % Trimestre 1-2024 su Trimestre 1-2023	Trimestre 1-2023	Trimestre 1-2024	Variazione % Trimestre 1-2024 su Trimestre 1-2023
Sezioni di attività economica									
A Agricoltura, silvicoltura pesca	11,9%	11,7%	-	13,2%	13,1%	-	13,7%	13,5%	-
B Estrazione di minerali da cave e miniere	0,0%	0,0%	+	0,0%	0,0%	+	0,1%	0,1%	-
C Attività manifatturiere	8,3%	8,2%	-	10,3%	10,2%	-	8,9%	8,8%	-
D Fornitura di energia elettrica, gas, vapore ...	0,3%	0,3%	+	0,2%	0,2%	+	0,3%	0,3%	+
E Fornitura di acqua; reti fognarie, attività di ...	0,2%	0,2%	+	0,2%	0,2%	+	0,2%	0,2%	-
F Costruzioni	15,6%	15,3%	-	16,9%	16,8%	-	14,8%	14,9%	+
G Commercio all'ingrosso e al dettaglio; rip. ...	22,7%	22,4%	-	21,5%	21,1%	-	25,4%	25,0%	-
H Trasporto e magazzinaggio	3,0%	2,9%	-	3,2%	3,1%	-	2,8%	2,8%	-
I Attività dei servizi alloggio e ristorazione	10,3%	10,5%	+	7,5%	7,5%	+	7,7%	7,8%	+
J Servizi di informazione e comunicazione	2,1%	2,1%	+	2,4%	2,4%	+	2,5%	2,5%	+
K Attività finanziarie e assicurative	2,1%	2,3%	+	2,4%	2,6%	+	2,5%	2,6%	+
L Attività immobiliari	8,3%	8,5%	+	7,1%	7,2%	+	5,3%	5,4%	+
M Attività professionali, scientifiche e tecniche	3,9%	4,0%	+	4,4%	4,6%	+	4,3%	4,5%	+
N Noleggio, agenzie di viaggio, servizi di supp. ...	3,2%	3,3%	+	3,4%	3,5%	+	3,9%	4,0%	+
O Amministrazione pubblica e difesa; assic. ...	0,0%	0,0%	+	0,0%	0,0%	+	0,0%	0,0%	+
P Istruzione	0,4%	0,5%	+	0,5%	0,5%	+	0,6%	0,6%	+
Q Sanità e assistenza sociale	0,6%	0,6%	+	0,7%	0,7%	+	0,8%	0,8%	+
R Attività artistiche, sportive, di intrattenimento...	2,4%	2,4%	+	1,6%	1,6%	+	1,4%	1,4%	+
S Altre attività di servizi	4,6%	4,6%	+	4,6%	4,7%	+	4,7%	4,7%	+
T Attività di famiglie e convivenze come datori ...	0,0%	0,0%		0,0%	0,0%	+	0,0%	0,0%	-
U Organizzazioni ed organismi extraterritoriali	0,0%	0,0%		0,0%	0,0%		0,0%	0,0%	-
Nc Imprese non classificate	0,1%	0,1%	-	0,1%	0,1%	-	0,1%	0,1%	-
TOTALE	100,0%	100,0%		100,0%	100,0%		100,0%	100,0%	
Natura giuridica									
Società di capitale	22,0%	23,1%	+	25,8%	26,8%	+	26,6%	27,6%	+
Società di persone	21,9%	21,8%	-	17,4%	17,0%	-	13,7%	13,2%	-
Ditte individuali	54,0%	52,9%	-	54,6%	53,9%	-	57,1%	56,6%	-
Altre forme	2,2%	2,2%	-	2,3%	2,2%	-	2,6%	2,5%	-

Fonte: Movimprese (Infocamere)

Elaborazione: Camera di commercio della Romagna - Forlì-Cesena e Rimini

TASSI DI CRESCITA DELLE IMPRESE REGISTRATE

(Calcolati al netto delle cancellazioni d'ufficio) (*)

	ROMAGNA (FC-RN)	EMILIA-ROMAGNA	ITALIA
	Tasso di crescita nel Trimestre 1-2024	Tasso di crescita nel Trimestre 1-2024	Tasso di crescita nel Trimestre 1-2024
Sezioni di attività economica			
A Agricoltura, silvicoltura pesca	-1,39%	-1,49%	-0,97%
B Estrazione di minerali da cave e miniere	-4,35%	-2,44%	-0,53%
C Attività manifatturiere	-0,74%	-0,82%	-0,90%
D Fornitura di energia elettrica, gas, vapore ...	-1,16%	-0,56%	-0,67%
E Fornitura di acqua; reti fognarie, attività di ...	0,00%	-0,16%	-0,75%
F Costruzioni	+0,07%	-0,26%	-0,27%
G Commercio all'ingrosso e al dettaglio; rip. ...	-0,90%	-1,13%	-1,08%
H Trasporto e magazzinaggio	-1,57%	-1,51%	-1,01%
I Attività dei servizi alloggio e ristorazione	-0,97%	-0,81%	-0,90%
J Servizi di informazione e comunicazione	-0,32%	-0,09%	-0,33%
K Attività finanziarie e assicurative	+0,86%	+0,12%	-0,27%
L Attività immobiliari	-0,82%	-0,92%	-0,77%
M Attività professionali, scientifiche e tecniche	-0,10%	+0,04%	+0,21%
N Noleggio, agenzie di viaggio, servizi di supp. ...	+0,45%	+0,24%	-0,23%
O Amministrazione pubblica e difesa; assic. ...	0,00%	0,00%	0,00%
P Istruzione	+1,42%	+0,61%	+0,17%
Q Sanità e assistenza sociale	-0,61%	-0,65%	-0,68%
R Attività artistiche, sportive, di intrattenimento...	+0,27%	-0,01%	-0,42%
S Altre attività di servizi	-0,76%	-0,69%	-0,50%
T Attività di famiglie e convivenze come datori ...		0,00%	0,00%
U Organizzazioni ed organismi extraterritoriali			+14,29%
Nc Imprese non classificate	+11,06%	+14,13%	+8,02%
TOTALE	-0,19%	-0,29%	-0,18%

(*) Per una corretta interpretazione del fenomeno delle cancellazioni d'ufficio si veda: Movimprese - Nota Metodologica n. 2/2006 - 28 aprile 2006

Fonte: Movimprese (Infocamere)

Elaborazione: Camera di commercio della Romagna - Forlì-Cesena e Rimini

TASSI DI CRESCITA DELLE IMPRESE REGISTRATE

(Comprensivi delle cancellazioni d'ufficio) (*)

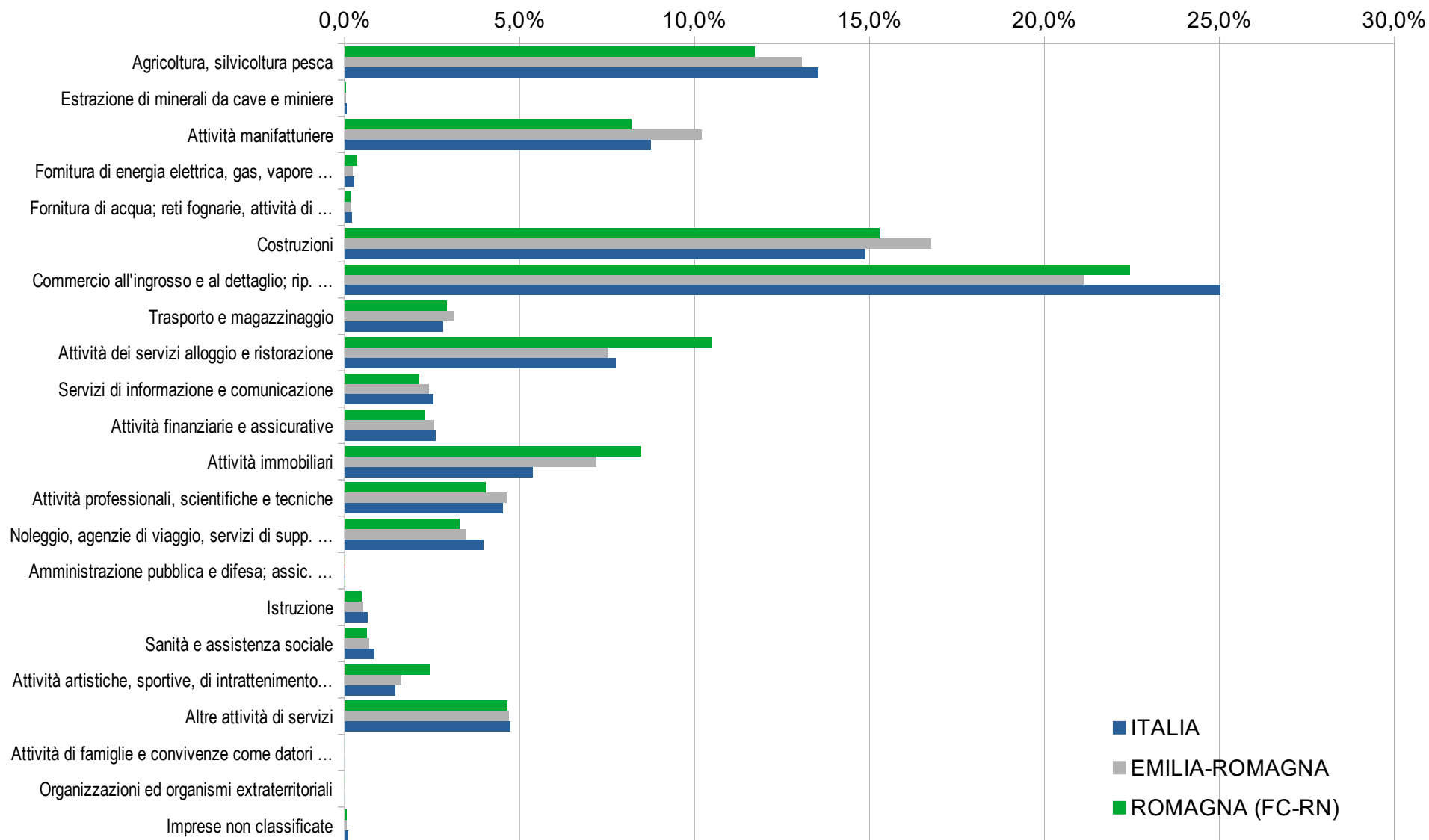
	ROMAGNA (FC-RN)	EMILIA-ROMAGNA	ITALIA
	Tasso di crescita nel Trimestre 1-2024	Tasso di crescita nel Trimestre 1-2024	Tasso di crescita nel Trimestre 1-2024
Sezioni di attività economica			
A Agricoltura, silvicoltura pesca	-1,39%	-1,53%	-1,11%
B Estrazione di minerali da cave e miniere	-4,35%	-2,44%	-0,84%
C Attività manifatturiere	-0,80%	-1,02%	-1,26%
D Fornitura di energia elettrica, gas, vapore ...	-1,16%	-0,78%	-0,76%
E Fornitura di acqua; reti fognarie, attività di ...	0,00%	-0,31%	-1,05%
F Costruzioni	+0,04%	-0,76%	-0,60%
G Commercio all'ingrosso e al dettaglio; rip. ...	-0,93%	-1,40%	-1,38%
H Trasporto e magazzinaggio	-1,57%	-1,61%	-1,25%
I Attività dei servizi alloggio e ristorazione	-0,98%	-1,04%	-1,21%
J Servizi di informazione e comunicazione	-0,32%	-0,37%	-0,62%
K Attività finanziarie e assicurative	+0,86%	0,00%	-0,42%
L Attività immobiliari	-0,85%	-0,95%	-0,94%
M Attività professionali, scientifiche e tecniche	-0,13%	-0,06%	+0,01%
N Noleggio, agenzie di viaggio, servizi di supp. ...	+0,45%	-0,02%	-0,48%
O Amministrazione pubblica e difesa; assic. ...	0,00%	0,00%	0,00%
P Istruzione	+1,42%	+0,57%	0,00%
Q Sanità e assistenza sociale	-0,61%	-0,68%	-0,85%
R Attività artistiche, sportive, di intrattenimento...	+0,27%	-0,10%	-0,69%
S Altre attività di servizi	-0,79%	-0,77%	-0,62%
T Attività di famiglie e convivenze come datori ...		0,00%	0,00%
U Organizzazioni ed organismi extraterritoriali			+14,29%
Nc Imprese non classificate	+11,06%	+13,93%	+7,20%
TOTALE	-0,21%	-0,51%	-0,48%

(*) Per una corretta interpretazione del fenomeno delle cancellazioni d'ufficio si veda: Movimprese - Nota Metodologica n. 2/2006 - 28 aprile 2006

Fonte: Movimprese (Infocamere)

Elaborazione: Camera di commercio della Romagna - Forlì-Cesena e Rimini

INCIDENZA DEI SETTORI SUL TOTALE DELLE IMPRESE ATTIVE NEL TRIMESTRE 1-2024



Fonte: Movimprese (Infocamere)

Elaborazione: Camera di commercio della Romagna - Forlì-Cesena e Rimini

NATALITA' E MORTALITA' DELLE IMPRESE REGISTRATE
(ogni 1000 imprese registrate)

	ROMAGNA (FC-RN)		EMILIA-ROMAGNA		ITALIA	
	Indice di natalità (*) nel Trimestre 1-2024	Indice di mortalità (**) nel Trimestre 1-2024	Indice di natalità (*) nel Trimestre 1-2024	Indice di mortalità (**) nel Trimestre 1-2024	Indice di natalità (*) nel Trimestre 1-2024	Indice di mortalità (**) nel Trimestre 1-2024
Sezioni di attività economica						
A Agricoltura, silvicoltura pesca	9,3	23,4	8,3	23,7	10,6	21,8
B Estrazione di minerali da cave e miniere	0,0	44,4	6,2	30,9	2,5	10,9
C Attività manifatturiere	13,8	21,8	12,9	23,2	9,3	22,0
D Fornitura di energia elettrica, gas, vapore ...	3,9	15,6	4,5	12,3	7,6	15,2
E Fornitura di acqua; reti fognarie, attività di ...	0,0	0,0	3,1	6,2	2,1	12,7
F Costruzioni	24,6	24,1	22,7	30,3	18,0	24,1
G Commercio all'ingrosso e al dettaglio; rip. ...	15,0	24,3	13,4	27,5	10,4	24,3
H Trasporto e magazzinaggio	3,5	19,3	3,8	20,1	6,1	18,7
I Attività dei servizi alloggio e ristorazione	11,0	20,8	11,7	22,1	10,1	22,2
J Servizi di informazione e comunicazione	21,5	24,6	23,1	26,8	18,9	25,2
K Attività finanziarie e assicurative	27,6	19,0	20,5	20,5	19,7	23,9
L Attività immobiliari	6,0	14,6	6,8	16,4	7,6	17,1
M Attività professionali, scientifiche e tecniche	24,9	26,2	25,1	25,8	25,5	25,4
N Noleggio, agenzie di viaggio, servizi di supp. ...	32,1	27,6	28,4	28,6	20,4	25,2
O Amministrazione pubblica e difesa; assic. ...	0,0	0,0	0,0	0,0	0,0	0,0
P Istruzione	33,8	19,7	24,9	19,3	18,9	18,8
Q Sanità e assistenza sociale	2,0	8,2	7,5	14,4	4,8	13,4
R Attività artistiche, sportive, di intrattenimento...	11,7	9,0	12,1	13,1	11,3	18,2
S Altre attività di servizi	16,8	24,7	15,5	23,3	14,8	21,0
T Attività di famiglie e convivenze come datori ...	-	-	0,0	0,0	0,0	0,0
U Organizzazioni ed organismi extraterritoriali	-	-	-	-	133,3	0,0
Nc Imprese non classificate	127,3	22,5	151,8	21,5	93,2	23,8
TOTALE	20,0	22,1	19,5	24,6	18,0	22,8

(*) Indice di natalità=(1000*iscritte)/((registrate ad inizio periodo+registrate a fine periodo)/2)

(**) Indice di mortalità=(1000*cancellate)/((registrate ad inizio periodo+registrate a fine periodo)/2)

Fonte: Movimprese (Infocamere)

Elaborazione: Camera di commercio della Romagna - Forlì-Cesena e Rimini

CONSISTENZA DELLE IMPRESE ATTIVE

	FORLI-CESENA			EMILIA-ROMAGNA			ITALIA		
	Trimestre 1-2023	Trimestre 1-2024	Variazione % Trimestre 1-2024 su Trimestre 1-2023	Trimestre 1-2023	Trimestre 1-2024	Variazione % Trimestre 1-2024 su Trimestre 1-2023	Trimestre 1-2023	Trimestre 1-2024	Variazione % Trimestre 1-2024 su Trimestre 1-2023
Sezioni di attività economica									
A Agricoltura, silvicoltura pesca	6.075	5.873	-3,3	52.253	50.868	-2,7	701.952	688.318	-1,9
B Estrazione di minerali da cave e miniere	10	9	-10,0	120	120	0,0	2.735	2.647	-3,2
C Attività manifatturiere	3.417	3.298	-3,5	40.574	39.734	-2,1	453.275	445.216	-1,8
D Fornitura di energia elettrica, gas, vapore ...	183	177	-3,3	832	845	+1,6	13.049	13.334	+2,2
E Fornitura di acqua; reti fognarie, attività di ...	77	77	0,0	604	597	-1,2	9.915	9.829	-0,9
F Costruzioni	5.818	5.567	-4,3	66.628	65.264	-2,0	754.705	756.559	+0,2
G Commercio all'ingrosso e al dettaglio; rip. ...	7.663	7.362	-3,9	84.901	82.329	-3,0	1.298.992	1.272.468	-2,0
H Trasporto e magazzinaggio	1.206	1.155	-4,2	12.521	12.201	-2,6	143.237	142.429	-0,6
I Attività dei servizi alloggio e ristorazione	2.699	2.671	-1,0	29.517	29.359	-0,5	393.488	393.995	+0,1
J Servizi di informazione e comunicazione	685	680	-0,7	9.459	9.391	-0,7	127.746	128.303	+0,4
K Attività finanziarie e assicurative	796	829	+4,1	9.676	9.938	+2,7	128.857	131.944	+2,4
L Attività immobiliari	2.445	2.456	+0,4	27.990	28.016	+0,1	270.039	272.832	+1,0
M Attività professionali, scientifiche e tecniche	1.382	1.377	-0,4	17.571	18.003	+2,5	220.543	229.491	+4,1
N Noleggio, agenzie di viaggio, servizi di supp. ...	1.033	1.052	+1,8	13.357	13.553	+1,5	198.265	201.355	+1,6
O Amministrazione pubblica e difesa; assic. ...	1	2	+100,0	6	7	+16,7	82	84	+2,4
P Istruzione	148	158	+6,8	1.954	2.019	+3,3	31.926	32.906	+3,1
Q Sanità e assistenza sociale	256	258	+0,8	2.643	2.666	+0,9	42.241	43.138	+2,1
R Attività artistiche, sportive, di intrattenimento...	680	696	+2,4	6.173	6.258	+1,4	71.918	73.062	+1,6
S Altre attività di servizi	1.768	1.764	-0,2	18.170	18.230	+0,3	238.507	240.903	+1,0
T Attività di famiglie e convivenze come datori ...	0	0		1	1	0,0	33	32	-3,0
U Organizzazioni ed organismi extraterritoriali	0	0		0	0		6	5	-16,7
Nc Imprese non classificate	19	17	-10,5	269	228	-15,2	4.760	4.650	-2,3
TOTALE	36.361	35.478	-2,4	395.219	389.627	-1,4	5.106.271	5.083.500	-0,4
Natura giuridica									
Società di capitale	7.470	7.681	+2,8	101.843	104.532	+2,6	1.359.775	1.402.775	+3,2
Società di persone	7.405	7.190	-2,9	68.585	66.422	-3,2	698.164	673.196	-3,6
Ditte individuali	20.557	19.697	-4,2	215.854	209.930	-2,7	2.917.048	2.878.631	-1,3
Altre forme	929	910	-2,0	8.937	8.743	-2,2	131.284	128.898	-1,8

Fonte: Movimprese (Infocamere)

Elaborazione: Camera di commercio della Romagna - Forli-Cesena e Rimini

COMPOSIZIONE DELLE IMPRESE ATTIVE

	FORLI-CESENA			EMILIA-ROMAGNA			ITALIA		
	Trimestre 1-2023	Trimestre 1-2024	Variazione % Trimestre 1-2024 su Trimestre 1-2023	Trimestre 1-2023	Trimestre 1-2024	Variazione % Trimestre 1-2024 su Trimestre 1-2023	Trimestre 1-2023	Trimestre 1-2024	Variazione % Trimestre 1-2024 su Trimestre 1-2023
Sezioni di attività economica									
A Agricoltura, silvicoltura pesca	16,7%	16,6%	-	13,2%	13,1%	-	13,7%	13,5%	-
B Estrazione di minerali da cave e miniere	0,0%	0,0%	-	0,0%	0,0%	+	0,1%	0,1%	-
C Attività manifatturiere	9,4%	9,3%	-	10,3%	10,2%	-	8,9%	8,8%	-
D Fornitura di energia elettrica, gas, vapore ...	0,5%	0,5%	-	0,2%	0,2%	+	0,3%	0,3%	+
E Fornitura di acqua; reti fognarie, attività di ...	0,2%	0,2%	+	0,2%	0,2%	+	0,2%	0,2%	-
F Costruzioni	16,0%	15,7%	-	16,9%	16,8%	-	14,8%	14,9%	+
G Commercio all'ingrosso e al dettaglio; rip. ...	21,1%	20,8%	-	21,5%	21,1%	-	25,4%	25,0%	-
H Trasporto e magazzinaggio	3,3%	3,3%	-	3,2%	3,1%	-	2,8%	2,8%	-
I Attività dei servizi alloggio e ristorazione	7,4%	7,5%	+	7,5%	7,5%	+	7,7%	7,8%	+
J Servizi di informazione e comunicazione	1,9%	1,9%	+	2,4%	2,4%	+	2,5%	2,5%	+
K Attività finanziarie e assicurative	2,2%	2,3%	+	2,4%	2,6%	+	2,5%	2,6%	+
L Attività immobiliari	6,7%	6,9%	+	7,1%	7,2%	+	5,3%	5,4%	+
M Attività professionali, scientifiche e tecniche	3,8%	3,9%	+	4,4%	4,6%	+	4,3%	4,5%	+
N Noleggio, agenzie di viaggio, servizi di supp. ...	2,8%	3,0%	+	3,4%	3,5%	+	3,9%	4,0%	+
O Amministrazione pubblica e difesa; assic. ...	0,0%	0,0%	+	0,0%	0,0%	+	0,0%	0,0%	+
P Istruzione	0,4%	0,4%	+	0,5%	0,5%	+	0,6%	0,6%	+
Q Sanità e assistenza sociale	0,7%	0,7%	+	0,7%	0,7%	+	0,8%	0,8%	+
R Attività artistiche, sportive, di intrattenimento...	1,9%	2,0%	+	1,6%	1,6%	+	1,4%	1,4%	+
S Altre attività di servizi	4,9%	5,0%	+	4,6%	4,7%	+	4,7%	4,7%	+
T Attività di famiglie e convivenze come datori ...	0,0%	0,0%	-	0,0%	0,0%	+	0,0%	0,0%	-
U Organizzazioni ed organismi extraterritoriali	0,0%	0,0%	-	0,0%	0,0%	-	0,0%	0,0%	-
Nc Imprese non classificate	0,1%	0,0%	-	0,1%	0,1%	-	0,1%	0,1%	-
TOTALE	100,0%	100,0%		100,0%	100,0%		100,0%	100,0%	
Natura giuridica									
Società di capitale	20,5%	21,7%	+	25,8%	26,8%	+	26,6%	27,6%	+
Società di persone	20,4%	20,3%	-	17,4%	17,0%	-	13,7%	13,2%	-
Ditte individuali	56,5%	55,5%	-	54,6%	53,9%	-	57,1%	56,6%	-
Altre forme	2,6%	2,6%	+	2,3%	2,2%	-	2,6%	2,5%	-

Fonte: Movimprese (Infocamere)

Elaborazione: Camera di commercio della Romagna - Forli-Cesena e Rimini

TASSI DI CRESCITA DELLE IMPRESE REGISTRATE

(Calcolati al netto delle cancellazioni d'ufficio) (*)

	FORLÌ-CESENA	EMILIA-ROMAGNA	ITALIA
	Tasso di crescita nel Trimestre 1-2024	Tasso di crescita nel Trimestre 1-2024	Tasso di crescita nel Trimestre 1-2024
Sezioni di attività economica			
A Agricoltura, silvicoltura pesca	-1,00%	-1,49%	-0,97%
B Estrazione di minerali da cave e miniere	-6,67%	-2,44%	-0,53%
C Attività manifatturiere	-0,90%	-0,82%	-0,90%
D Fornitura di energia elettrica, gas, vapore ...	-1,62%	-0,56%	-0,67%
E Fornitura di acqua; reti fognarie, attività di ...	0,00%	-0,16%	-0,75%
F Costruzioni	-0,03%	-0,26%	-0,27%
G Commercio all'ingrosso e al dettaglio; rip. ...	-1,01%	-1,13%	-1,08%
H Trasporto e magazzinaggio	-1,89%	-1,51%	-1,01%
I Attività dei servizi alloggio e ristorazione	-1,25%	-0,81%	-0,90%
J Servizi di informazione e comunicazione	+0,55%	-0,09%	-0,33%
K Attività finanziarie e assicurative	+0,94%	+0,12%	-0,27%
L Attività immobiliari	-0,96%	-0,92%	-0,77%
M Attività professionali, scientifiche e tecniche	-0,47%	+0,04%	+0,21%
N Noleggio, agenzie di viaggio, servizi di supp. ...	+0,54%	+0,24%	-0,23%
O Amministrazione pubblica e difesa; assic. ...	0,00%	0,00%	0,00%
P Istruzione	+1,79%	+0,61%	+0,17%
Q Sanità e assistenza sociale	0,00%	-0,65%	-0,68%
R Attività artistiche, sportive, di intrattenimento...	+0,26%	-0,01%	-0,42%
S Altre attività di servizi	-0,38%	-0,69%	-0,50%
T Attività di famiglie e convivenze come datori ...		0,00%	0,00%
U Organizzazioni ed organismi extraterritoriali			+14,29%
Nc Imprese non classificate	+12,09%	+14,13%	+8,02%
TOTALE	-0,27%	-0,29%	-0,18%

(*) Per una corretta interpretazione del fenomeno delle cancellazioni d'ufficio si veda: Movimprese - Nota Metodologica n. 2/2006 - 28 aprile 2006

Fonte: Movimprese (Infocamere)

Elaborazione: Camera di commercio della Romagna - Forlì-Cesena e Rimini

TASSI DI CRESCITA DELLE IMPRESE REGISTRATE

(Comprensivi delle cancellazioni d'ufficio) (*)

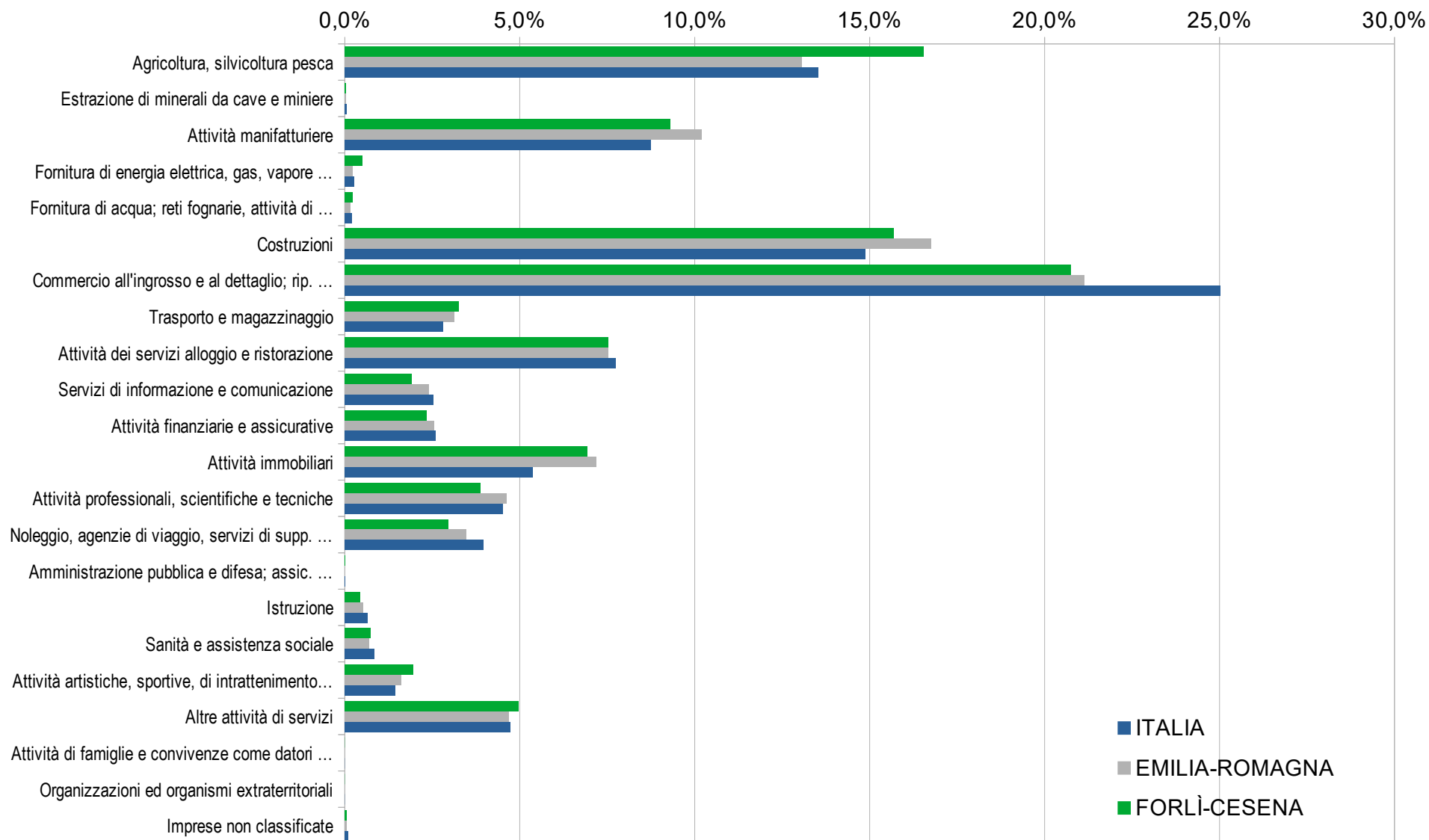
	FORLÌ-CESENA	EMILIA-ROMAGNA	ITALIA
	Tasso di crescita nel Trimestre 1-2024	Tasso di crescita nel Trimestre 1-2024	Tasso di crescita nel Trimestre 1-2024
Sezioni di attività economica			
A Agricoltura, silvicoltura pesca	-1,00%	-1,53%	-1,11%
B Estrazione di minerali da cave e miniere	-6,67%	-2,44%	-0,84%
C Attività manifatturiere	-0,95%	-1,02%	-1,26%
D Fornitura di energia elettrica, gas, vapore ...	-1,62%	-0,78%	-0,76%
E Fornitura di acqua; reti fognarie, attività di ...	0,00%	-0,31%	-1,05%
F Costruzioni	-0,08%	-0,76%	-0,60%
G Commercio all'ingrosso e al dettaglio; rip. ...	-1,02%	-1,40%	-1,38%
H Trasporto e magazzinaggio	-1,89%	-1,61%	-1,25%
I Attività dei servizi alloggio e ristorazione	-1,28%	-1,04%	-1,21%
J Servizi di informazione e comunicazione	+0,55%	-0,37%	-0,62%
K Attività finanziarie e assicurative	+0,94%	0,00%	-0,42%
L Attività immobiliari	-0,99%	-0,95%	-0,94%
M Attività professionali, scientifiche e tecniche	-0,47%	-0,06%	+0,01%
N Noleggio, agenzie di viaggio, servizi di supp. ...	+0,54%	-0,02%	-0,48%
O Amministrazione pubblica e difesa; assic. ...	0,00%	0,00%	0,00%
P Istruzione	+1,79%	+0,57%	0,00%
Q Sanità e assistenza sociale	0,00%	-0,68%	-0,85%
R Attività artistiche, sportive, di intrattenimento...	+0,26%	-0,10%	-0,69%
S Altre attività di servizi	-0,38%	-0,77%	-0,62%
T Attività di famiglie e convivenze come datori ...		0,00%	0,00%
U Organizzazioni ed organismi extraterritoriali			+14,29%
Nc Imprese non classificate	+12,09%	+13,93%	+7,20%
TOTALE	-0,29%	-0,51%	-0,48%

(*) Per una corretta interpretazione del fenomeno delle cancellazioni d'ufficio si veda: Movimprese - Nota Metodologica n. 2/2006 - 28 aprile 2006

Fonte: Movimprese (Infocamere)

Elaborazione: Camera di commercio della Romagna - Forlì-Cesena e Rimini

INCIDENZA DEI SETTORI SUL TOTALE DELLE IMPRESE ATTIVE NEL TRIMESTRE 1-2024



Fonte: Movimprese (Infocamere)

Elaborazione: Camera di commercio della Romagna - Forlì-Cesena e Rimini

NATALITA' E MORTALITA' DELLE IMPRESE REGISTRATE
(ogni 1000 imprese registrate)

	FORLÌ-CESENA		EMILIA-ROMAGNA		ITALIA	
	Indice di natalità (*) nel Trimestre 1-2024	Indice di mortalità (**) nel Trimestre 1-2024	Indice di natalità (*) nel Trimestre 1-2024	Indice di mortalità (**) nel Trimestre 1-2024	Indice di natalità (*) nel Trimestre 1-2024	Indice di mortalità (**) nel Trimestre 1-2024
Sezioni di attività economica						
A Agricoltura, silvicoltura pesca	8,7	18,7	8,3	23,7	10,6	21,8
B Estrazione di minerali da cave e miniere	0,0	69,0	6,2	30,9	2,5	10,9
C Attività manifatturiere	14,3	23,9	12,9	23,2	9,3	22,0
D Fornitura di energia elettrica, gas, vapore ...	0,0	16,3	4,5	12,3	7,6	15,2
E Fornitura di acqua; reti fognarie, attività di ...	0,0	0,0	3,1	6,2	2,1	12,7
F Costruzioni	21,8	22,7	22,7	30,3	18,0	24,1
G Commercio all'ingrosso e al dettaglio; rip. ...	13,7	24,0	13,4	27,5	10,4	24,3
H Trasporto e magazzinaggio	3,8	22,9	3,8	20,1	6,1	18,7
I Attività dei servizi alloggio e ristorazione	8,9	21,9	11,7	22,1	10,1	22,2
J Servizi di informazione e comunicazione	27,5	22,0	23,1	26,8	18,9	25,2
K Attività finanziarie e assicurative	28,1	18,7	20,5	20,5	19,7	23,9
L Attività immobiliari	6,4	16,4	6,8	16,4	7,6	17,1
M Attività professionali, scientifiche e tecniche	23,4	28,1	25,1	25,8	25,5	25,4
N Noleggio, agenzie di viaggio, servizi di supp. ...	36,1	30,7	28,4	28,6	20,4	25,2
O Amministrazione pubblica e difesa; assic. ...	0,0	0,0	0,0	0,0	0,0	0,0
P Istruzione	29,5	11,8	24,9	19,3	18,9	18,8
Q Sanità e assistenza sociale	3,6	3,6	7,5	14,4	4,8	13,4
R Attività artistiche, sportive, di intrattenimento...	7,8	5,2	12,1	13,1	11,3	18,2
S Altre attività di servizi	17,4	21,3	15,5	23,3	14,8	21,0
T Attività di famiglie e convivenze come datori ...	-	-	0,0	0,0	0,0	0,0
U Organizzazioni ed organismi extraterritoriali	-	-	-	-	133,3	0,0
Nc Imprese non classificate	134,8	20,8	151,8	21,5	93,2	23,8
TOTALE	18,7	21,6	19,5	24,6	18,0	22,8

(*) Indice di natalità=(1000*iscritte)/((registrate ad inizio periodo+registrate a fine periodo)/2)

(**) Indice di mortalità=(1000*cancellate)/((registrate ad inizio periodo+registrate a fine periodo)/2)

Fonte: Movimprese (Infocamere)

Elaborazione: Camera di commercio della Romagna - Forlì-Cesena e Rimini

CONSISTENZA DELLE IMPRESE ATTIVE

	RIMINI			EMILIA-ROMAGNA			ITALIA		
	Trimestre 1-2023	Trimestre 1-2024	Variazione % Trimestre 1-2024 su Trimestre 1-2023	Trimestre 1-2023	Trimestre 1-2024	Variazione % Trimestre 1-2024 su Trimestre 1-2023	Trimestre 1-2023	Trimestre 1-2024	Variazione % Trimestre 1-2024 su Trimestre 1-2023
Sezioni di attività economica									
A Agricoltura, silvicoltura pesca	2.437	2.321	-4,8	52.253	50.868	-2,7	701.952	688.318	-1,9
B Estrazione di minerali da cave e miniere	6	7	+16,7	120	120	0,0	2.735	2.647	-3,2
C Attività manifatturiere	2.515	2.434	-3,2	40.574	39.734	-2,1	453.275	445.216	-1,8
D Fornitura di energia elettrica, gas, vapore ...	52	64	+23,1	832	845	+1,6	13.049	13.334	+2,2
E Fornitura di acqua; reti fognarie, attività di ...	39	37	-5,1	604	597	-1,2	9.915	9.829	-0,9
F Costruzioni	5.353	5.119	-4,4	66.628	65.264	-2,0	754.705	756.559	+0,2
G Commercio all'ingrosso e al dettaglio; rip. ...	8.561	8.329	-2,7	84.901	82.329	-3,0	1.298.992	1.272.468	-2,0
H Trasporto e magazzinaggio	913	884	-3,2	12.521	12.201	-2,6	143.237	142.429	-0,6
I Attività dei servizi alloggio e ristorazione	4.692	4.651	-0,9	29.517	29.359	-0,5	393.488	393.995	+0,1
J Servizi di informazione e comunicazione	816	806	-1,2	9.459	9.391	-0,7	127.746	128.303	+0,4
K Attività finanziarie e assicurative	729	765	+4,9	9.676	9.938	+2,7	128.857	131.944	+2,4
L Attività immobiliari	3.467	3.470	+0,1	27.990	28.016	+0,1	270.039	272.832	+1,0
M Attività professionali, scientifiche e tecniche	1.398	1.437	+2,8	17.571	18.003	+2,5	220.543	229.491	+4,1
N Noleggio, agenzie di viaggio, servizi di supp. ...	1.225	1.244	+1,6	13.357	13.553	+1,5	198.265	201.355	+1,6
O Amministrazione pubblica e difesa; assic. ...	0	0		6	7	+16,7	82	84	+2,4
P Istruzione	169	177	+4,7	1.954	2.019	+3,3	31.926	32.906	+3,1
Q Sanità e assistenza sociale	192	189	-1,6	2.643	2.666	+0,9	42.241	43.138	+2,1
R Attività artistiche, sportive, di intrattenimento...	1.005	1.011	+0,6	6.173	6.258	+1,4	71.918	73.062	+1,6
S Altre attività di servizi	1.500	1.488	-0,8	18.170	18.230	+0,3	238.507	240.903	+1,0
T Attività di famiglie e convivenze come datori ...	0	0		1	1	0,0	33	32	-3,0
U Organizzazioni ed organismi extraterritoriali	0	0		0	0		6	5	-16,7
Nc Imprese non classificate	39	25	-35,9	269	228	-15,2	4.760	4.650	-2,3
TOTALE	35.108	34.458	-1,9	395.219	389.627	-1,4	5.106.271	5.083.500	-0,4
Natura giuridica									
Società di capitale	8.218	8.494	+3,4	101.843	104.532	+2,6	1.359.775	1.402.775	+3,2
Società di persone	8.268	8.048	-2,7	68.585	66.422	-3,2	698.164	673.196	-3,6
Ditte individuali	18.001	17.310	-3,8	215.854	209.930	-2,7	2.917.048	2.878.631	-1,3
Altre forme	621	606	-2,4	8.937	8.743	-2,2	131.284	128.898	-1,8

Fonte: Movimprese (Infocamere)

Elaborazione: Camera di commercio della Romagna - Forlì-Cesena e Rimini

COMPOSIZIONE DELLE IMPRESE ATTIVE

	RIMINI			EMILIA-ROMAGNA			ITALIA		
	Trimestre 1-2023	Trimestre 1-2024	Variazione % Trimestre 1-2024 su Trimestre 1-2023	Trimestre 1-2023	Trimestre 1-2024	Variazione % Trimestre 1-2024 su Trimestre 1-2023	Trimestre 1-2023	Trimestre 1-2024	Variazione % Trimestre 1-2024 su Trimestre 1-2023
Sezioni di attività economica									
A Agricoltura, silvicoltura pesca	6,9%	6,7%	-	13,2%	13,1%	-	13,7%	13,5%	-
B Estrazione di minerali da cave e miniere	0,0%	0,0%	+	0,0%	0,0%	+	0,1%	0,1%	-
C Attività manifatturiere	7,2%	7,1%	-	10,3%	10,2%	-	8,9%	8,8%	-
D Fornitura di energia elettrica, gas, vapore ...	0,1%	0,2%	+	0,2%	0,2%	+	0,3%	0,3%	+
E Fornitura di acqua; reti fognarie, attività di ...	0,1%	0,1%	-	0,2%	0,2%	+	0,2%	0,2%	-
F Costruzioni	15,2%	14,9%	-	16,9%	16,8%	-	14,8%	14,9%	+
G Commercio all'ingrosso e al dettaglio; rip. ...	24,4%	24,2%	-	21,5%	21,1%	-	25,4%	25,0%	-
H Trasporto e magazzinaggio	2,6%	2,6%	-	3,2%	3,1%	-	2,8%	2,8%	-
I Attività dei servizi alloggio e ristorazione	13,4%	13,5%	+	7,5%	7,5%	+	7,7%	7,8%	+
J Servizi di informazione e comunicazione	2,3%	2,3%	+	2,4%	2,4%	+	2,5%	2,5%	+
K Attività finanziarie e assicurative	2,1%	2,2%	+	2,4%	2,6%	+	2,5%	2,6%	+
L Attività immobiliari	9,9%	10,1%	+	7,1%	7,2%	+	5,3%	5,4%	+
M Attività professionali, scientifiche e tecniche	4,0%	4,2%	+	4,4%	4,6%	+	4,3%	4,5%	+
N Noleggio, agenzie di viaggio, servizi di supp. ...	3,5%	3,6%	+	3,4%	3,5%	+	3,9%	4,0%	+
O Amministrazione pubblica e difesa; assic. ...	0,0%	0,0%		0,0%	0,0%	+	0,0%	0,0%	+
P Istruzione	0,5%	0,5%	+	0,5%	0,5%	+	0,6%	0,6%	+
Q Sanità e assistenza sociale	0,5%	0,5%	+	0,7%	0,7%	+	0,8%	0,8%	+
R Attività artistiche, sportive, di intrattenimento...	2,9%	2,9%	+	1,6%	1,6%	+	1,4%	1,4%	+
S Altre attività di servizi	4,3%	4,3%	+	4,6%	4,7%	+	4,7%	4,7%	+
T Attività di famiglie e convivenze come datori ...	0,0%	0,0%		0,0%	0,0%	+	0,0%	0,0%	-
U Organizzazioni ed organismi extraterritoriali	0,0%	0,0%		0,0%	0,0%		0,0%	0,0%	-
Nc Imprese non classificate	0,1%	0,1%	-	0,1%	0,1%	-	0,1%	0,1%	-
TOTALE	100,0%	100,0%		100,0%	100,0%		100,0%	100,0%	
Natura giuridica									
Società di capitale	23,4%	24,7%	+	25,8%	26,8%	+	26,6%	27,6%	+
Società di persone	23,6%	23,4%	-	17,4%	17,0%	-	13,7%	13,2%	-
Ditte individuali	51,3%	50,2%	-	54,6%	53,9%	-	57,1%	56,6%	-
Altre forme	1,8%	1,8%	-	2,3%	2,2%	-	2,6%	2,5%	-

Fonte: Movimprese (Infocamere)

Elaborazione: Camera di commercio della Romagna - Forlì-Cesena e Rimini

TASSI DI CRESCITA DELLE IMPRESE REGISTRATE

(Calcolati al netto delle cancellazioni d'ufficio) (*)

	RIMINI	EMILIA-ROMAGNA	ITALIA
	Tasso di crescita nel Trimestre 1-2024	Tasso di crescita nel Trimestre 1-2024	Tasso di crescita nel Trimestre 1-2024
Sezioni di attività economica			
A Agricoltura, silvicoltura pesca	-2,37%	-1,49%	-0,97%
B Estrazione di minerali da cave e miniere	0,00%	-2,44%	-0,53%
C Attività manifatturiere	-0,52%	-0,82%	-0,90%
D Fornitura di energia elettrica, gas, vapore ...	0,00%	-0,56%	-0,67%
E Fornitura di acqua; reti fognarie, attività di ...	0,00%	-0,16%	-0,75%
F Costruzioni	+0,18%	-0,26%	-0,27%
G Commercio all'ingrosso e al dettaglio; rip. ...	-0,81%	-1,13%	-1,08%
H Trasporto e magazzinaggio	-1,13%	-1,51%	-1,01%
I Attività dei servizi alloggio e ristorazione	-0,79%	-0,81%	-0,90%
J Servizi di informazione e comunicazione	-1,05%	-0,09%	-0,33%
K Attività finanziarie e assicurative	+0,78%	+0,12%	-0,27%
L Attività immobiliari	-0,72%	-0,92%	-0,77%
M Attività professionali, scientifiche e tecniche	+0,26%	+0,04%	+0,21%
N Noleggio, agenzie di viaggio, servizi di supp. ...	+0,38%	+0,24%	-0,23%
O Amministrazione pubblica e difesa; assic. ...	0,00%	0,00%	0,00%
P Istruzione	+1,08%	+0,61%	+0,17%
Q Sanità e assistenza sociale	-1,40%	-0,65%	-0,68%
R Attività artistiche, sportive, di intrattenimento...	+0,27%	-0,01%	-0,42%
S Altre attività di servizi	-1,21%	-0,69%	-0,50%
T Attività di famiglie e convivenze come datori ...		0,00%	0,00%
U Organizzazioni ed organismi extraterritoriali			+14,29%
Nc Imprese non classificate	+10,31%	+14,13%	+8,02%
TOTALE	-0,10%	-0,29%	-0,18%

(*) Per una corretta interpretazione del fenomeno delle cancellazioni d'ufficio si veda: Movimprese - Nota Metodologica n. 2/2006 - 28 aprile 2006

Fonte: Movimprese (Infocamere)

Elaborazione: Camera di commercio della Romagna - Forlì-Cesena e Rimini

TASSI DI CRESCITA DELLE IMPRESE REGISTRATE

(Comprensivi delle cancellazioni d'ufficio) (*)

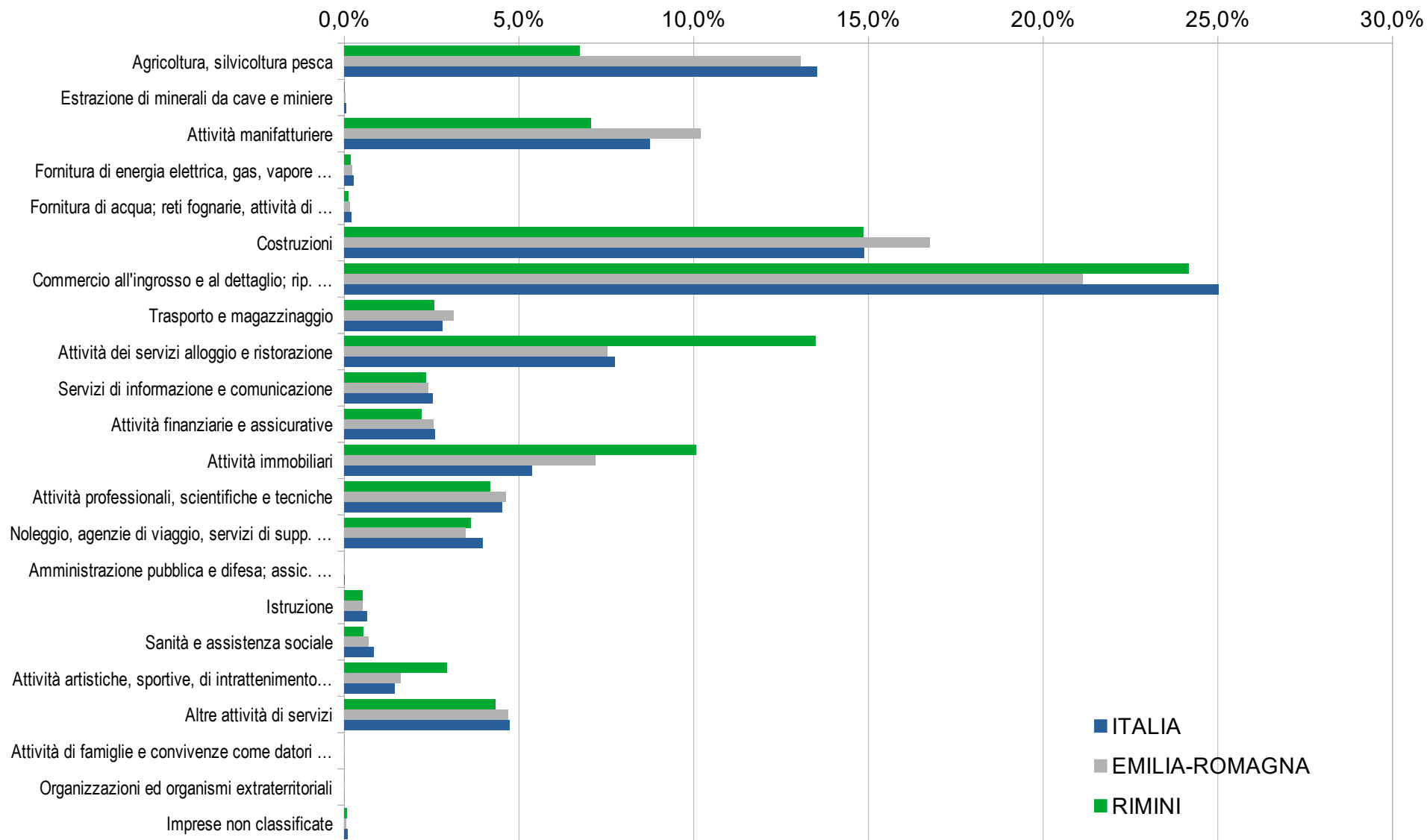
	RIMINI	EMILIA-ROMAGNA	ITALIA
	Tasso di crescita nel Trimestre 1-2024	Tasso di crescita nel Trimestre 1-2024	Tasso di crescita nel Trimestre 1-2024
Sezioni di attività economica			
A Agricoltura, silvicoltura pesca	-2,37%	-1,53%	-1,11%
B Estrazione di minerali da cave e miniere	0,00%	-2,44%	-0,84%
C Attività manifatturiere	-0,59%	-1,02%	-1,26%
D Fornitura di energia elettrica, gas, vapore ...	0,00%	-0,78%	-0,76%
E Fornitura di acqua; reti fognarie, attività di ...	0,00%	-0,31%	-1,05%
F Costruzioni	+0,18%	-0,76%	-0,60%
G Commercio all'ingrosso e al dettaglio; rip. ...	-0,85%	-1,40%	-1,38%
H Trasporto e magazzinaggio	-1,13%	-1,61%	-1,25%
I Attività dei servizi alloggio e ristorazione	-0,79%	-1,04%	-1,21%
J Servizi di informazione e comunicazione	-1,05%	-0,37%	-0,62%
K Attività finanziarie e assicurative	+0,78%	0,00%	-0,42%
L Attività immobiliari	-0,75%	-0,95%	-0,94%
M Attività professionali, scientifiche e tecniche	+0,19%	-0,06%	+0,01%
N Noleggio, agenzie di viaggio, servizi di supp. ...	+0,38%	-0,02%	-0,48%
O Amministrazione pubblica e difesa; assic. ...	0,00%	0,00%	0,00%
P Istruzione	+1,08%	+0,57%	0,00%
Q Sanità e assistenza sociale	-1,40%	-0,68%	-0,85%
R Attività artistiche, sportive, di intrattenimento...	+0,27%	-0,10%	-0,69%
S Altre attività di servizi	-1,27%	-0,77%	-0,62%
T Attività di famiglie e convivenze come datori ...		0,00%	0,00%
U Organizzazioni ed organismi extraterritoriali			+14,29%
Nc Imprese non classificate	+10,31%	+13,93%	+7,20%
TOTALE	-0,10%	-0,51%	-0,48%

(*) Per una corretta interpretazione del fenomeno delle cancellazioni d'ufficio si veda: Movimprese - Nota Metodologica n. 2/2006 - 28 aprile 2006

Fonte: Movimprese (Infocamere)

Elaborazione: Camera di commercio della Romagna - Forlì-Cesena e Rimini

INCIDENZA DEI SETTORI SUL TOTALE DELLE IMPRESE ATTIVE NEL TRIMESTRE 1-2024



Fonte: Movimprese (Infocamere)

Elaborazione: Camera di commercio della Romagna - Forlì-Cesena e Rimini

NATALITA' E MORTALITA' DELLE IMPRESE REGISTRATE
(ogni 1000 imprese registrate)

	RIMINI		EMILIA-ROMAGNA		ITALIA	
	Indice di natalità (*) nel Trimestre 1-2024	Indice di mortalità (**) nel Trimestre 1-2024	Indice di natalità (*) nel Trimestre 1-2024	Indice di mortalità (**) nel Trimestre 1-2024	Indice di natalità (*) nel Trimestre 1-2024	Indice di mortalità (**) nel Trimestre 1-2024
Sezioni di attività economica						
A Agricoltura, silvicoltura pesca	11,0	35,0	8,3	23,7	10,6	21,8
B Estrazione di minerali da cave e miniere	0,0	0,0	6,2	30,9	2,5	10,9
C Attività manifatturiere	13,0	18,9	12,9	23,2	9,3	22,0
D Fornitura di energia elettrica, gas, vapore ...	13,7	13,7	4,5	12,3	7,6	15,2
E Fornitura di acqua; reti fognarie, attività di ...	0,0	0,0	3,1	6,2	2,1	12,7
F Costruzioni	27,6	25,8	22,7	30,3	18,0	24,1
G Commercio all'ingrosso e al dettaglio; rip. ...	16,1	24,6	13,4	27,5	10,4	24,3
H Trasporto e magazzinaggio	3,1	14,5	3,8	20,1	6,1	18,7
I Attività dei servizi alloggio e ristorazione	12,2	20,1	11,7	22,1	10,1	22,2
J Servizi di informazione e comunicazione	16,4	26,9	23,1	26,8	18,9	25,2
K Attività finanziarie e assicurative	27,1	19,3	20,5	20,5	19,7	23,9
L Attività immobiliari	5,7	13,2	6,8	16,4	7,6	17,1
M Attività professionali, scientifiche e tecniche	26,3	24,4	25,1	25,8	25,5	25,4
N Noleggio, agenzie di viaggio, servizi di supp. ...	28,8	25,0	28,4	28,6	20,4	25,2
O Amministrazione pubblica e difesa; assic. ...	0,0	0,0	0,0	0,0	0,0	0,0
P Istruzione	37,6	26,9	24,9	19,3	18,9	18,8
Q Sanità e assistenza sociale	0,0	14,1	7,5	14,4	4,8	13,4
R Attività artistiche, sportive, di intrattenimento...	14,4	11,7	12,1	13,1	11,3	18,2
S Altre attività di servizi	16,0	28,8	15,5	23,3	14,8	21,0
T Attività di famiglie e convivenze come datori ...	-	-	0,0	0,0	0,0	0,0
U Organizzazioni ed organismi extraterritoriali	-	-	-	-	133,3	0,0
Nc Imprese non classificate	121,8	23,7	151,8	21,5	93,2	23,8
TOTALE	21,4	22,6	19,5	24,6	18,0	22,8

(*) Indice di natalità= $(1000 \cdot \text{iscritte}) / ((\text{registrate ad inizio periodo} + \text{registrate a fine periodo}) / 2)$

(**) Indice di mortalità= $(1000 \cdot \text{cancellate}) / ((\text{registrate ad inizio periodo} + \text{registrate a fine periodo}) / 2)$

Fonte: Movimprese (Infocamere)

Elaborazione: Camera di commercio della Romagna - Forlì-Cesena e Rimini