

quaderni di statistica

**ATTIVITA'
MANIFATTURIERE
E COSTRUZIONI**

2005

a cura dell'ufficio studi della

camera di commercio di forlì-cesena

AVVERTENZE GENERALI

FONTE

Salvo diversa indicazione, la fonte dei dati è il Registro delle Imprese tenuto dalla Camera di Commercio di Forlì-Cesena; la gestione del Registro avviene, come per la totalità delle Camere di Commercio italiane, attraverso l'utilizzo di un service fornito da INFOCAMERE (Società Consortile delle Camere di Commercio Italiane p. A.); le informazioni inserite dall'Ufficio Registro Imprese camerale attraverso terminali alimentano, fra le altre, anche la banca dati **Stock View** che fornisce le elaborazioni necessarie alla realizzazione di queste tavole. Naturalmente esse risentono di eventuali limiti della fonte originale e, quindi si rende necessario rammentare le principali disposizioni amministrative inerenti la tenuta del Registro delle Imprese onde meglio interpretarne le risultanze.

CONTENUTO

La disciplina del Registro è contenuta nell'art. 8 della Legge 29/12/1993 n. 580 e nel DPR 7/12/95 n. 581.

L'iscrizione va effettuata alla Camera di Commercio della provincia dove si trova la sede legale dell'impresa e presso le Camere di Commercio dove si trovano altre unità locali.

L'informazione degli **addetti** nel Registro delle Imprese è memorizzata a livello di singola unità locale e riguarda unicamente il personale occupato nell'unità stessa.

Va sottolineato che tale informazione viene raccolta con autodichiarazione da parte delle imprese al momento dell'iscrizione (facoltativamente) e non più aggiornato annualmente tramite il bollettino di pagamento del diritto annuale. L'ultimo aggiornamento riguarda la situazione al 31/12/1999.

E' altresì importante sottolineare che i dati qui riportati non sono direttamente confrontabili con quelli ISTAT (Censimento Generale dell'Industria, dell'Agricoltura ecc.) oltre che per le differenti date di rilevazione e diversi criteri di individuazione e localizzazione delle imprese, anche per la sostanziale diversità del campo di osservazione dei fenomeni.

DEFINIZIONI

"Per **impresa (ditta)** si intende l'organizzazione di un'attività economica esercitata con carattere professionale al fine della produzione o dello scambio di beni o servizi. Le imprese possono essere unilocalizzate, costituite, cioè, da una sola unità locale o plurilocalizzate, costituite da due o più unità locali delle quali una coincidente con la sede dell'impresa." (ISTAT). Le imprese plurilocalizzate in più province sono conteggiate una sola volta ed attribuite alla provincia nella quale l'iniziativa imprenditoriale ha la sede legale.

"Per **unità locale** si intende l'impianto (o corpo di impianti) situato in un dato luogo e variamente denominato (stabilimento, laboratorio, negozio, ristorante, albergo, bar, ufficio, ecc.) in cui viene effettuata la produzione o la distribuzione di beni o la prestazione di servizi" (ISTAT).

"Gli **addetti** sono costituiti dalle persone indipendenti e dipendenti, occupate nelle unità locali" (ISTAT).

DESCRIZIONE DELLE TABELLE

Per aiutare il lettore si riporta di seguito la descrizione delle singole tabelle indicandone il contenuto e le principali avvertenze.

Le tabelle presentano diverse abbreviazioni e pertanto si è ritenuto utile riportare nelle pagine seguenti un estratto della classificazione delle attività economiche adottata

dall'ISTAT (ATECO 2002) con la descrizione completa; lo schema di raggruppamento dei comuni per aree geografiche è invece riportato in copertina.

Rispetto alle edizioni precedenti è stata adottata la classificazione delle attività economiche ATECO 2002 evoluzione della precedente ATECO 91; anche se esse sono sostanzialmente simili si raccomanda la massima cautela nei confronti temporali dei dati.

TAB. MC.01, MC.11, MC.21 – Vi sono riportate le imprese attive suddivise per natura giuridica.

TAB. MC.02 - Vi sono raccolti i dati delle imprese iscritte all'Albo Artigiani suddivise per natura giuridica.

TAB. MC.03, MC.13, MC.23 - Vengono riportate le unità locali suddivise per classi di addetti. Esiste un certo numero di unità locali per le quali non è stato dichiarato il numero di addetti: questi casi vengono conteggiati nella prima colonna (0 addetti). L'ultima delle classi di addetti riportata in questa tavola (100 e oltre) è stata ottenuta sommando le numerose classi ottenute da Stock View in quanto tale dettaglio è risultato eccessivo per la struttura economica provinciale.

TAB. MC.04, MC.14, MC.24 - Viene conteggiato il numero degli addetti alle unità locali delle imprese attive con gli stessi criteri descritti per le tabelle precedenti.

Il dettaglio dei dati è il seguente:

TAB. MC.01, MC.02, MC.03, MC.04 – **Totale attività economiche** per sezione ATECO (prima lettera), per comune e aggregazione territoriale

TAB. MC.11, MC.13, MC.14 – **Attività manifatturiere** per divisione ATECO (due cifre), per gruppo ATECO (tre cifre), per comune e aggregazione territoriale (totale sezione D, divisioni presenti, gruppi significativi).

TAB. MC.11, MC.13, MC.14 – **Attività delle costruzioni** per divisione ATECO (due cifre), per gruppo ATECO (tre cifre), per comune e aggregazione territoriale (totale sezione F, divisioni presenti, gruppi significativi).

CLASSIFICAZIONE RIASSUNTIVA PER SEZIONI, DIVISIONI E GRUPPI DI ATTIVITA' ECONOMICA

A	AGRICOLTURA, CACCIA E SILVICOLTURA
B	PESCA, PISCICOLTURA E SERVIZI CONNESSI
C	ESTRAZIONE DI MINERALI
D	ATTIVITA' MANIFATTURIERE
	DA15 Industrie alimentari e delle bevande
	DA151 Produzione, lavorazione e conservazione di carne e di prodotti a base di carne, esclusa l'attivita' delle macellerie
	DA152 Lavorazione e conservazione di pesce e di prodotti a base di pesce
	DA153 Lavorazione e conservazione di frutta e ortaggi
	DA154 Produzione di oli e grassi vegetali e animali
	DA155 Industria lattiero-casearia e dei gelati
	DA156 Lavorazione delle granaglie e di prodotti amidacei
	DA157 Produzione di prodotti per l'alimentazione degli animali
	DA158 Produzione di altri prodotti alimentari
	DA159 Industria delle bevande
	DA16 Industria del tabacco
	DB17 Industrie tessili
	DB171 Preparazione e filatura di fibre tessili
	DB172 Tessitura
	DB173 Finissaggio dei tessili e degli articoli di vestiario
	DB174 Confezionamento di articoli tessili, esclusi gli articoli di vestiario
	DB175 Altre industrie tessili
	DB176 Fabbricazione di tessuti a maglia
	DB177 Fabbricazione di articoli di maglieria, esclusa la maglieria intima
	DB18 Confezione di articoli di abbigliamento; preparazione, tintura e confezione di pellicce
	DB181 Confezione di vestiario in pelle e in similpelle
	DB182 Confezione di vestiario in tessuto ed accessori, escluso l'abbigliamento in pelle e pelliccia
	DB183 Preparazione e tintura di pellicce; confezione di articoli in pelliccia
	DC19 Preparazione e concia del cuoio; fabbricazione di articoli da viaggio, borse, articoli da correggiaio, selleria e calzature in cuoio e in materiale similare
	DC191 Preparazione e concia del cuoio; fabbricazione di semilavorati in pelle
	DC192 Fabbricazione di articoli da viaggio, borse, articoli da correggiaio e selleria in cuoio e in materiale similare
	DC193 Fabbricazione di calzature
	DD20 Industria del legno e dei prodotti in legno ed in sughero, esclusi i mobili; fabbricazione di articoli in materiali da intreccio
	DD201 Taglio, piallatura e trattamento del legno

DD202	Fabbricazione di fogli da impiallacciatura; compensato e pannelli di legno (stratificati, di truciolato, di fibre e di legno massello)
DD203	Fabbricazione di carpenteria in legno e falegnameria per l'edilizia
DD204	Fabbricazione di imballaggi in legno
DD205	Fabbricazione di altri prodotti in legno, in sughero e in materiali da intreccio
DE21	Fabbricazione della pasta-carta, della carta e del cartone e dei prodotti di carta
DE211	Fabbricazione della pasta-carta, della carta e del cartone
DE212	Fabbricazione di articoli di carta e di cartone
DE22	Editoria, stampa e riproduzione di supporti registrati
DE221	Editoria
DE222	Stampa e servizi connessi alla stampa
DE223	Riproduzione da originali di supporti registrati
DF23	Fabbricazione di coke, raffinerie di petrolio, trattamento dei combustibili nucleari
DF231	Fabbricazione di prodotti di cokeria
DF232	Fabbricazione di prodotti petroliferi raffinati
DF233	Trattamento dei combustibili nucleari
DG24	Fabbricazione di prodotti chimici e di fibre sintetiche e artificiali
DG241	Fabbricazione di prodotti chimici di base
DG242	Fabbricazione di prodotti chimici per l'agricoltura (esclusi i concimi) e di insetticidi, topicidi e simili
DG243	Fabbricazione di pitture, vernici e smalti, inchiostri da stampa, mastici, solventi e diluenti a base organica e inorganica e prodotti svernicianti
DG244	Fabbricazione di prodotti farmaceutici e di prodotti chimici e botanici per usi medicinali
DG245	Fabbricazione di saponi, detersivi e detergenti, di prodotti per la pulizia e la lucidatura, di profumi e cosmetici
DG246	Fabbricazione di altri prodotti chimici
DG247	Fabbricazione di fibre sintetiche e artificiali
DH25	Fabbricazione di articoli in gomma e materie plastiche
DH251	Fabbricazione di articoli in gomma
DH252	Fabbricazione di articoli in materie plastiche
DI26	Fabbricazione di prodotti della lavorazione di minerali non metalliferi
DI261	Fabbricazione di vetro e di prodotti in vetro
DI262	Fabbricazione di prodotti ceramici non refrattari, non destinati all'edilizia, e di prodotti ceramici refrattari
DI263	Fabbricazione di piastrelle in ceramica non refrattaria per pavimenti e rivestimenti, compresa la decorazione e la smaltatura
DI264	Fabbricazione di mattoni, tegole ed altri prodotti per l'edilizia in terracotta non refrattari
DI265	Produzione di cemento, calce e gesso
DI266	Fabbricazione di prodotti in calcestruzzo, cemento, pietra artificiale e gesso; conglomerati bituminosi
DI267	Taglio, modellatura e finitura di pietre e marmo; frantumazione di pietre e minerali

- DI268 Fabbricazione di altri prodotti in minerali non metalliferi
- DJ27 Metallurgia**
- DJ271 Siderurgia
- DJ272 Fabbricazione di tubi e raccordi di ghisa, di acciaio colato e di acciaio
- DJ273 Altre attivita' di prima trasformazione a freddo del ferro e dell'acciaio
- DJ274 Produzione di metalli di base non ferrosi, compresi i semilavorati
- DJ275 Fonderie
- DJ28 Fabbricazione e lavorazione dei prodotti in metallo, esclusi macchine e impianti**
- DJ281 Fabbricazione di elementi da costruzione in metallo
- DJ282 Fabbricazione, installazione e riparazione di cisterne, serbatoi e contenitori in metallo di capacita' superiore a 300 litri; fabbricazione di radiatori e caldaie per il riscaldamento centrale
- DJ283 Fabbricazione, installazione e riparazione di generatori di vapore, escluse le caldaie per il riscaldamento centrale
- DJ284 Fucinatura, imbutitura, stampaggio e profilatura dei metalli; metallurgia delle polveri
- DJ285 Trattamento e rivestimento dei metalli; lavorazioni di meccanica generale
- DJ286 Fabbricazione di articoli di coltelleria, utensili, serrature e simili
- DJ287 Fabbricazione di altri prodotti metallici
- DK29 Fabbricazione, installazione, riparazione e manutenzione di macchine ed apparecchi meccanici**
- DK291 Fabbricazione, installazione, riparazione e manutenzione di macchine ed apparecchi per la produzione e l'utilizzazione dell'energia meccanica, esclusi i motori destinati ai mezzi di trasporto su strada e ad aeromobili
- DK292 Fabbricazione, installazione, riparazione e manutenzione di altre macchine di impiego generale
- DK293 Fabbricazione, installazione, riparazione e manutenzione di macchine per l'agricoltura e la silvicoltura
- DK294 Fabbricazione, installazione, riparazione e manutenzione di macchine utensili ed accessori, escluse le parti intercambiabili
- DK295 Fabbricazione, installazione, riparazione e manutenzione di altre macchine per impieghi speciali, compresi parti ed accessori
- DK296 Fabbricazione, installazione, riparazione e manutenzione di armi, sistemi d'arma e munizioni, compresi parti e accessori
- DK297 Fabbricazione di apparecchi per uso domestico compresi parti ed accessori, escluse l'installazione, la riparazione e la manutenzione
- DL30 Fabbricazione di macchine per ufficio, di elaboratori e sistemi informatici compresi gli accessori, escluse l'installazione, la riparazione e la manutenzione**
- DL31 Fabbricazione, installazione, riparazione e manutenzione di macchine ed apparecchi elettrici n.c.a.**
- DL311 Fabbricazione, installazione, riparazione e manutenzione di motori, generatori e trasformatori elettrici
- DL312 Fabbricazione, installazione, riparazione e manutenzione di apparecchiature per la distribuzione e il controllo dell'elettricit'
- DL313 Fabbricazione di fili e cavi isolati
- DL314 Fabbricazione di pile e accumulatori elettrici
- DL315 Fabbricazione di dispositivi per illuminazione (anche del tipo non elettrico), di lampadine e lampade elettriche
- DL316 Fabbricazione di altre apparecchiature elettriche n.c.a.
- DL32 Fabbricazione di apparecchi radiotelevisivi e di apparecchiature per le comunicazioni**
- DL321 Fabbricazione di tubi e valvole elettronici e di altri componenti elettronici
- DL322 Fabbricazione di apparecchi trasmettenti per la radiodiffusione e la televisione e di apparecchi per le telecomunicazioni
- DL323 Fabbricazione di apparecchi riceventi per la radiodiffusione e la televisione, di apparecchi per la registrazione e la riproduzione del suono e dell'immagine e di prodotti connessi, esclusa la riparazione
- DL33 Fabbricazione di apparecchi medicali, di apparecchi di precisione, di strumenti ottici e di orologi**
- DL331 Fabbricazione, riparazione e manutenzione di apparecchi medicali e chirurgici e di apparecchi ortopedici
- DL332 Fabbricazione, riparazione e manutenzione di strumenti e apparecchi di misurazione, controllo, prova, navigazione e simili, escluse le apparecchiature di controllo dei processi industriali
- DL333 Fabbricazione, riparazione e manutenzione di apparecchiature per il controllo dei processi industriali
- DL334 Fabbricazione, riparazione e manutenzione di strumenti ottici e di attrezzature fotografiche
- DL335 Fabbricazione di orologi
- DM34 Fabbricazione di autoveicoli e loro motori, motori di motocicli, rimorchi e semirimorchi**
- DM341 Fabbricazione di autoveicoli e loro motori; motori di motocicli
- DM342 Fabbricazione di carrozzerie per autoveicoli; fabbricazione di rimorchi e semirimorchi di autoveicoli
- DM343 Fabbricazione di parti ed accessori per autoveicoli (esclusi quelli in legno) e per i motori di autoveicoli e motocicli
- DM35 Fabbricazione di altri mezzi di trasporto**
- DM351 Industria cantieristica: costruzioni navali e riparazioni di navi e imbarcazioni, compresa l'attivita' di impiantistica
- DM352 Costruzione, riparazione e manutenzione di locomotive, anche da manovra, e di materiale rotabile ferro-tranviario, compresa l'attivita' di impiantistica
- DM353 Costruzione, riparazione e manutenzione di aeromobili e di veicoli spaziali, compresa l'attivita' di impiantistica
- DM354 Fabbricazione e montaggio di motocicli, ciclomotori e biciclette, compresi parti e accessori
- DM355 Fabbricazione di altri mezzi di trasporto n.c.a., compresi parti e accessori

DN36 Fabbricazione di mobili; altre industrie manifatturiere n.c.a.

DN361 Fabbricazione e riparazione di mobili

DN362 Gioielleria e oreficeria

DN363 Fabbricazione e riparazione di strumenti musicali

DN364 Fabbricazione di articoli sportivi; riparazione manutenzione di attrezzature sportive del tipo utilizzato in palestre, centri sportivi e simili

DN365 Fabbricazione di giochi e giocattoli

DN366 Altre industrie manifatturiere n.c.a.

DN37 Recupero e preparaz. per il riciclaggio

DN371 Recupero e preparazione per il riciclaggio di cascami e rottami metallici

DN372 Recupero e preparazione per il riciclaggio di cascami e rottami non metallici

E PRODUZIONE E DISTRIBUZIONE DI ENERGIA ELETTRICA, GAS E ACQUA

F COSTRUZIONI

F 45 Costruzioni

F 451 Preparazione del cantiere edile

F 452 Edilizia e genio civile

F 453 Installazione dei servizi in edifici

F 454 Lavori di completamento degli edifici

F 455 Noleggio con manovratore di macchine ed attrezzature per la costruzione, la demolizione ed il movimento terra; noleggio con manovratore di attrezzature per i sollevamenti speciali

G COMMERCIO ALL'INGROSSO E AL DETTAGLIO; RIPARAZIONE DI AUTOVEICOLI, MOTOCICLI E DI BENI PERSONALI E PER LA CASA

H ALBERGHI E RISTORANTI

I TRASPORTI, MAGAZZINAGGIO E COMUNICAZIONI

J ATTIVITA' FINANZIARIE

K ATTIVITA' IMMOBILIARI; NOLEGGIO; INFORMATICA; RICERCA; ALTRE ATTIVITA' PROFESSIONALI ED IMPRENDITORIALI

L AMMINISTRAZIONE PUBBLICA

M ISTRUZIONE

N SANITA' ED ASSISTENZA SOCIALE

O ALTRI SERVIZI PUBBLICI, SOCIALI E PERSONALI

P ATTIVITA' SVOLTE DA FAMIGLIE E CONVIVENZE

Q ORGANIZZAZIONI ED ORGANISMI EXTRATERRITORIALI

Industria manifatturiera
in complesso

INDUSTRIA MANIFATTURIERA

L'attività manifatturiera locale permane caratterizzata da una significativa presenza di settori tradizionali nei quali la spinta innovativa è ancora contenuta e perciò continua ad essere esposta alla sempre più aggressiva concorrenza di Paesi in via di sviluppo; è comunque in atto una lenta trasformazione che vede l'aumento del peso di settori a tecnologia più complessa e ad un valore aggiunto maggiore.

Anche se nel lungo periodo, in provincia di Forlì-Cesena come nel resto delle economie sviluppate, le attività manifatturiere vanno riducendo il loro peso rispetto al totale delle attività economiche sia in termini di unità locali che di addetti, in questi ultimi anni questo settore è apparso sostanzialmente stabile. I settori di maggiore peso sono il metalmeccanico, l'alimentare e quello dei mobili.

A dicembre del 2005 si contavano, in media, 5,5 addetti per unità locale a conferma di una tendenza alla riduzione della dimensione media.

INDUSTRIA MANIFATTURIERA
(dati al 31/12/2005)

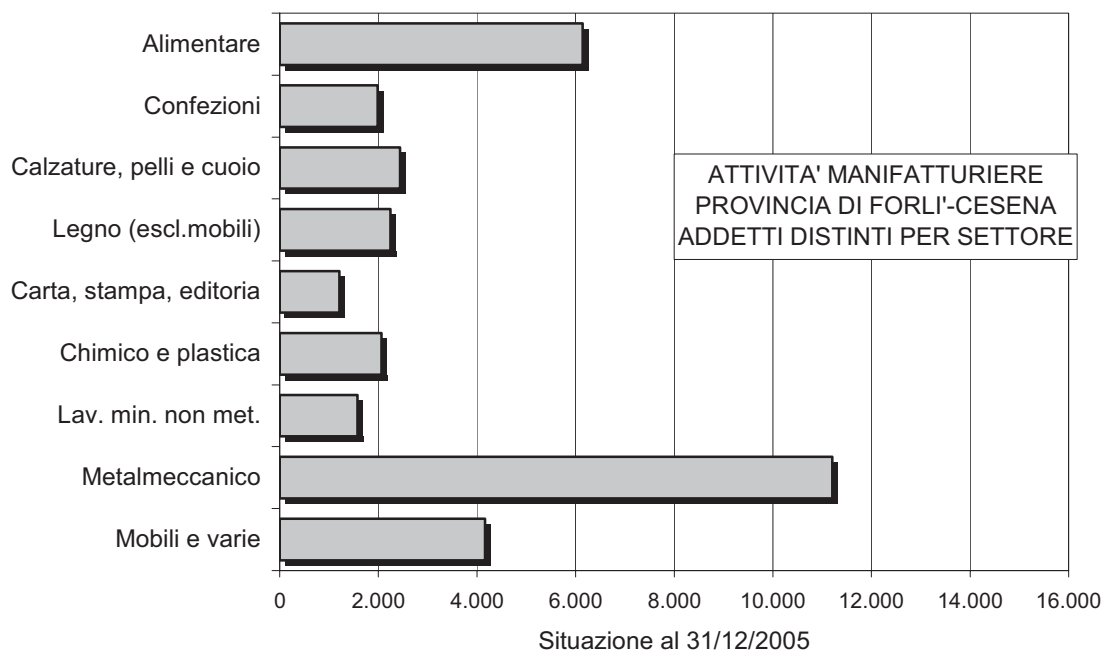
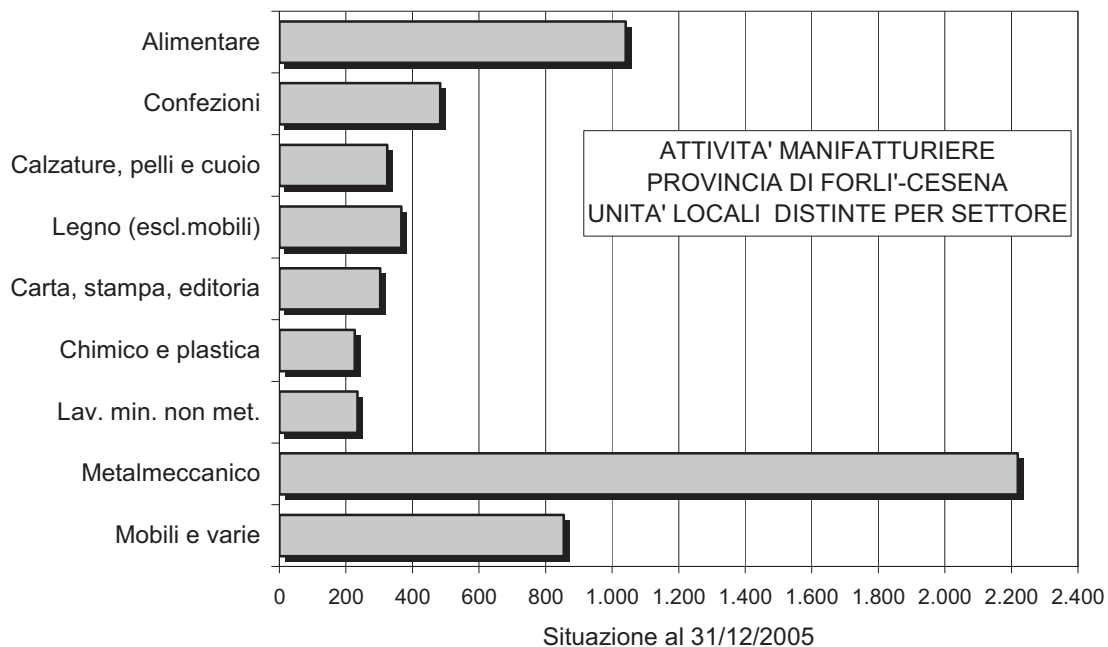
	Imprese	Unità locali	Addetti
valori assoluti			
Forlì-Cesena	5.044	6.050	33.033
Emilia-Romagna	58.057	71.093	404.771
Italia	640.054	770.082	3.513.007
incidenza sul totale delle attività economiche			
Forlì-Cesena	12,4	12,8	32,3
Emilia-Romagna	13,7	14,2	36,0
Italia	12,5	12,9	29,7

Fonte: Infocamere (Movimprese)
Elaborazione: Ufficio Studi - C.C.I.A.A. di Forlì-Cesena

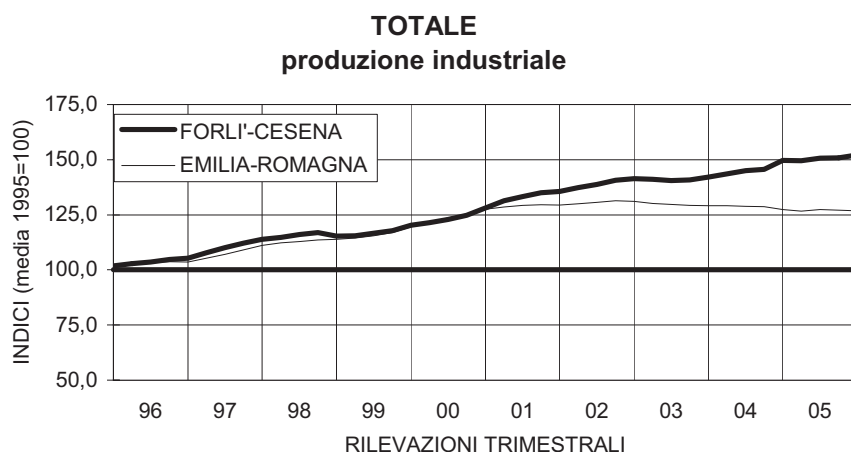
INDUSTRIA MANIFATTURIERA
PROVINCIA DI FORLÌ-CESENA

ATECO 91	AL 31/12/2005						var. 2005/2000		
	valori assoluti		composizione %		addetti per unità locale	unità locali	addetti dichiarati	addetti per unità locale	
	unità locali	addetti dichiarati	unità locali	addetti dichiarati					
INDUSTRIA MANIFATTURIERA									
Alimentare D15-16	1.040	6.145	17,2	18,6	5,9	+ 11,8	+ 69,3	+ 51,4	
Confezioni D17-18	483	1.983	8,0	6,0	4,1	- 2,4	- 17,7	- 15,7	
Calzature, pelli e cuoio D19	324	2.439	5,4	7,4	7,5	- 2,7	- 15,0	- 12,6	
Legno (escl.mobili) D20	366	2.248	6,0	6,8	6,1	- 14,3	- 5,9	+ 9,8	
Carta, stampa, editoria D21-22	303	1.212	5,0	3,7	4,0	+ 4,5	- 14,0	- 17,7	
Chimico e plastica D23-25	227	2.064	3,8	6,2	9,1	+ 8,1	- 2,5	- 9,8	
Lav. min. non met. D26	234	1.572	3,9	4,8	6,7	+ 14,7	+ 18,9	+ 3,7	
Metalmeccanico D27-35	2.219	11.206	36,7	33,9	5,1	+ 9,3	- 12,9	- 20,3	
Mobili e varie D36-37	854	4.164	14,1	12,6	4,9	+ 9,2	+ 0,9	- 7,6	
TOTALE MANIFATTURIERA D15-37	6.050	33.033	100,0	100,0	5,5	+ 6,1	- 0,3	- 6,1	
TOTALE DELLE ATTIVITA' (compreso il sett. agricolo)	47.255	102.371			2,2	+ 6,5	+ 2,0	- 4,3	
QUOTA DI MANIFATTURIERO SUL TOTALE			12,8	32,3					

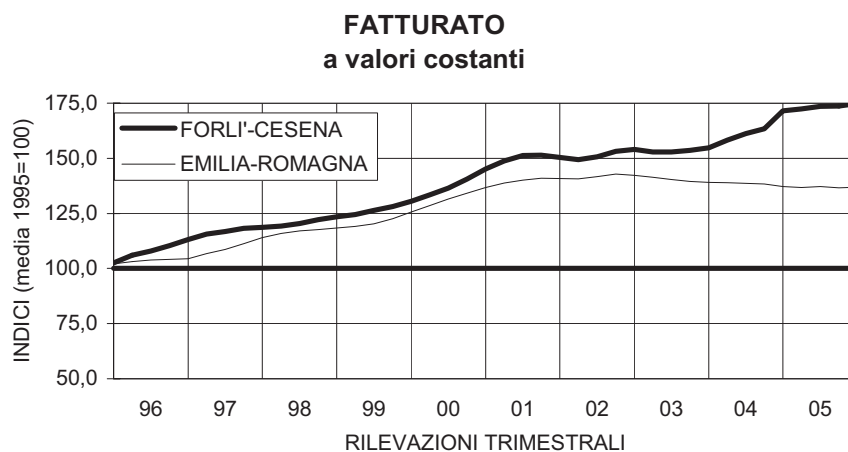
Fonte: Infocamere (StockView)
Elaborazione: Ufficio Studi - C.C.I.A.A. di Forlì-Cesena



Secondo quanto rilevato dall'indagine congiunturale, dal 2002 la difficile situazione nazionale ed internazionale ha raffreddato la crescita del settore manifatturiero provinciale anche se in misura meno rilevante di quanto avvenuto a livello regionale, come confermato dai principali indicatori di seguito riportati. Nel 2003 la crescita della produzione è stata prossima allo zero mentre nel 2004 ha raggiunto il 4%; nel 2005 ha superato di poco il 2%. Questo risultato complessivo è la sintesi fra tendenze molto differenti rilevate nei vari settori come si vedrà in seguito.

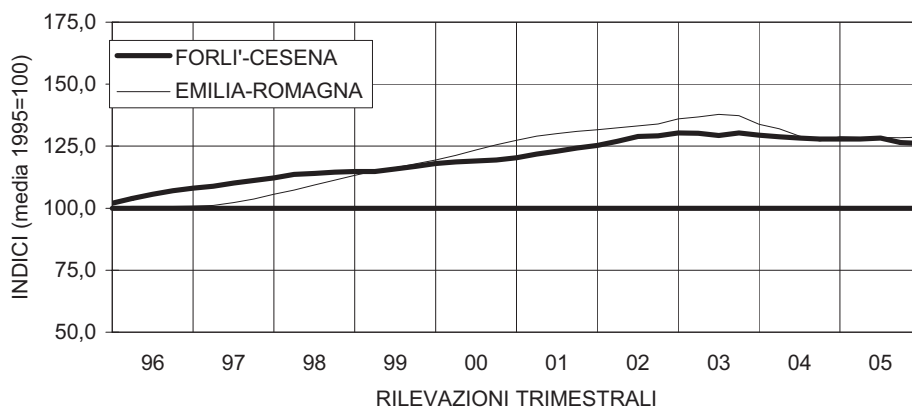


Il fatturato sostenuto anche da una crescente quota di prodotto commercializzato (o comunque non realizzato prevalentemente all'interno dello stabilimento) ha riportato, a valori costanti, tassi di crescita che confermano per il 2005 un incremento contenuto, di poco superiore al tasso di inflazione.



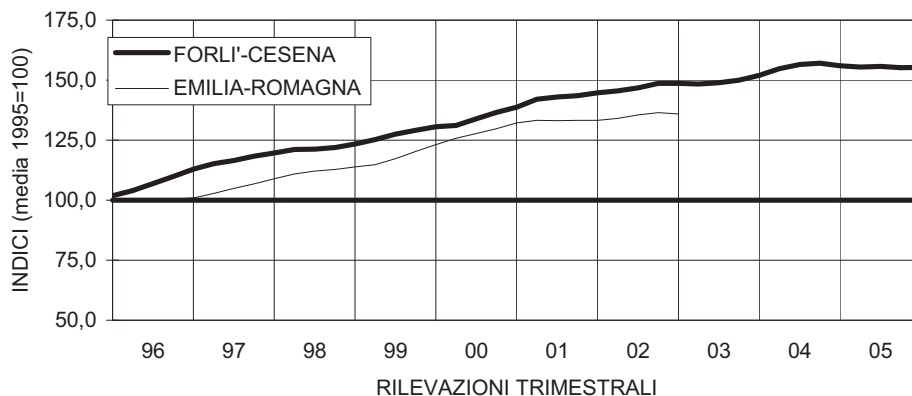
L'occupazione ha registrato, nel lungo periodo, un'espansione meno evidente ma più costante rispetto agli altri indicatori; la crescita si è evidenziata a partire dalla metà del 1994 riscontrando tassi regolari fino al 2003; i dati più recenti indicano però una diminuzione della forza lavoro utilizzata (-3% nel 2005 rispetto al 2004) in quasi tutti i settori analizzati con le sole eccezioni del metalmeccanico e del legno e mobili.

OCCUPAZIONE

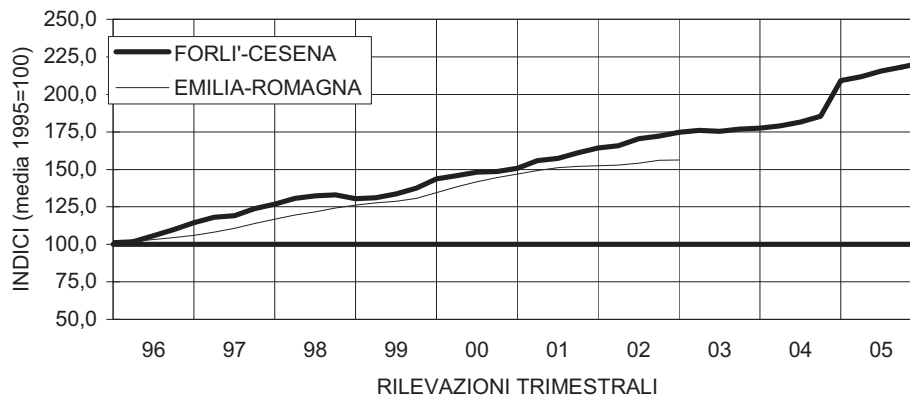


La domanda interna, che negli ultimi anni è apparsa sostanzialmente in aumento anche se con tassi non eclatanti, nel 2005 è apparsa inferiore del 2,5% rispetto all'anno precedente; quella estera (che rappresenta meno del 30% del totale) ha avuto un andamento più vivace. I dati più recenti indicano un aumento annuo di poco inferiore all'8%.

DOMANDA INTERNA



DOMANDA ESTERA



Industria manifatturiera
schede settoriali

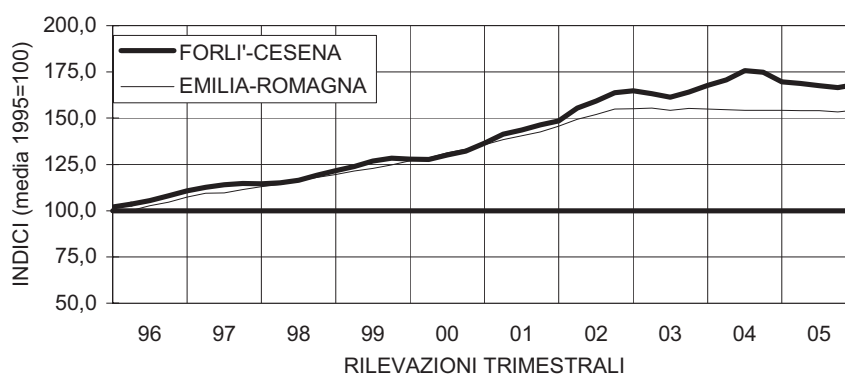
Alimentare

In provincia di Forlì-Cesena l'alimentare è fortemente caratterizzato dal comparto avicunicolo: le principali imprese infatti svolgono attività di macellazione e lavorazione carni (prevalentemente di avicoli) e di produzione di mangimi: queste attività hanno conosciuto una forte espansione anche dal punto di vista delle dimensioni aziendali; sono tuttavia presenti anche realtà diverse specialmente fra le imprese di più piccole dimensioni.

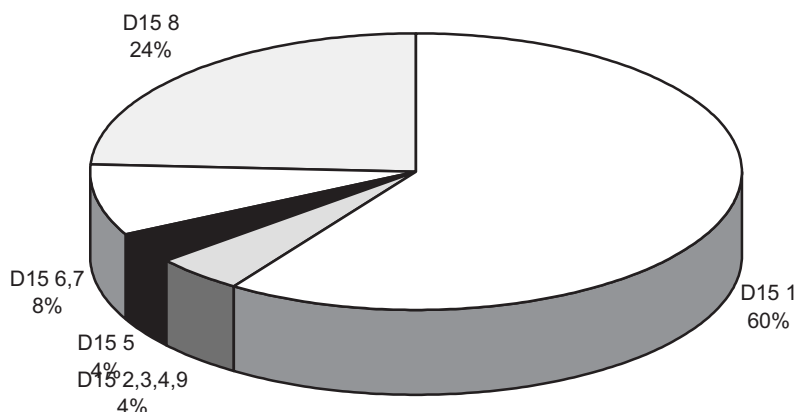
Il settore alimentare, che nel breve periodo presenta forti oscillazioni stagionali, nel lungo periodo ha fatto rilevare un trend di costante crescita fino al 2002; è poi seguita una fase più incerta sfociata a fine 2005 nelle gravi difficoltà di mercato riscontrate nel settore avicolo.

	unità locali	addetti	addetti/unità locale
situazione al 31/12/2005	1.040	6.145	5,9
peso del settore sul manifatturiero	17,2%	18,6%	-
variazione perc. rispetto al 31/12/2000	+11,8%	+69,3%	+51,4%

SETTORE ALIMENTARE produzione industriale



INDUSTRIA ALIMENTARE - ADDETTI
Imprese della divisione D15 iscritte alla CCIAA di Forlì-Cesena
(StockView al 31/12/2005)



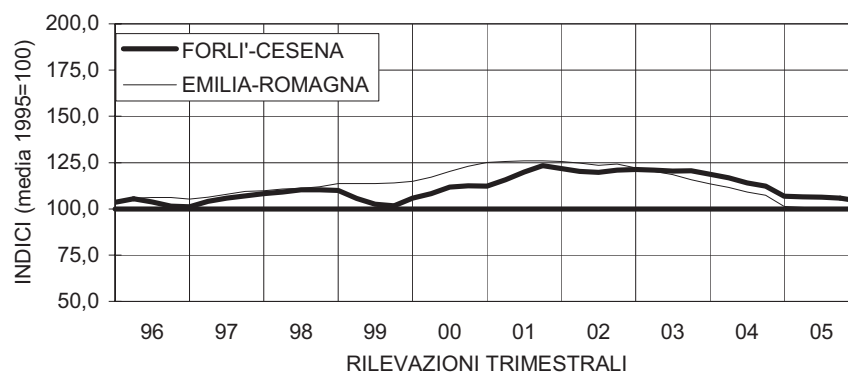
D15 1	Lav. carni
D15 2,3,4,9	Lav. pesce, ortofrut., bevande
D15 5	Lattiero casearia
D15 6,7	Granaglie e mangimi
D15 8	Altri alimentari

Confezioni (industrie tessili e articoli di vestiario)

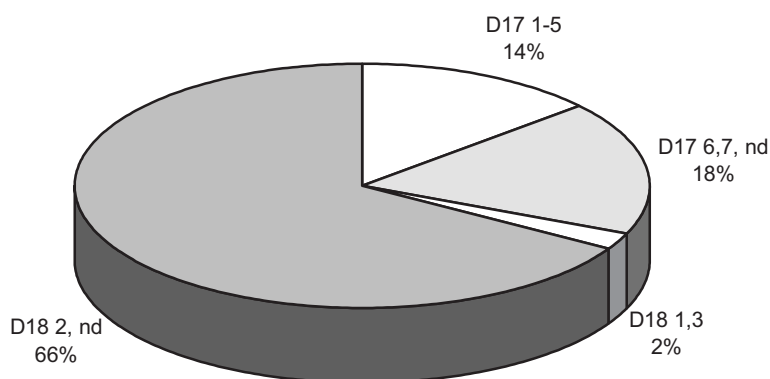
La difficoltà del mercato interno e la concorrenza dei Paesi in via di sviluppo, hanno causato un notevole ridimensionamento del settore sia in termini di addetti che di imprese, ovviamente accompagnato da una significativa riduzione del volume fisico della produzione. Dopo anni di andamenti alterni con una crescita complessiva prossima allo zero, il settore ha conosciuto una ripresa della produzione nel biennio 2000-2001 seguito da un nuovo periodo di recessione che ha assunto connotati gravi nel 2004 e nel 2005. La produzione industriale dell'ultimo anno risulta inferiore del 2% rispetto al precedente.

	unità locali	addetti	addetti/unità locale
situazione al 31/12/2005	483	1.983	4,1
peso del settore sul manifatturiero	8,0%	6,0%	-
variazione perc. rispetto al 31/12/2000	-2,4%	-17,7%	-15,7%

SETTORE CONFEZIONI produzione industriale



CONFEZIONI - ADDETTI
Imprese delle divisioni D17 e D18 iscritte alla CCIAA di Forlì-Cesena
(StockView al 31/12/2005)



D17 1-5	Tessili
D17 6,7, nd	Maglierie e art.di maglieria
D18 1,3	Vest. in pelle e pelliccia
D18 2, nd	Vest. e accessori

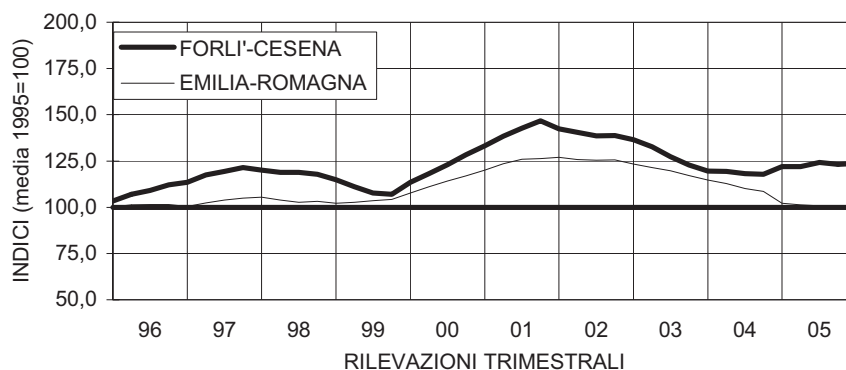
Calzature, pelli e cuoio

Questo settore è rappresentato per l'85% dalla produzione di calzature finite o da loro parti (tacchi, soles ecc.); è ormai caratterizzato dalla presenza di alcuni importanti marchi ai quali fanno da contorno piccoli laboratori artigianali. Queste attività sono localizzate per circa il 60% delle unità locali e degli addetti nell'area del basso Rubicone (in particolare nei comuni di San Mauro Pascoli, Gatteo e Savignano).

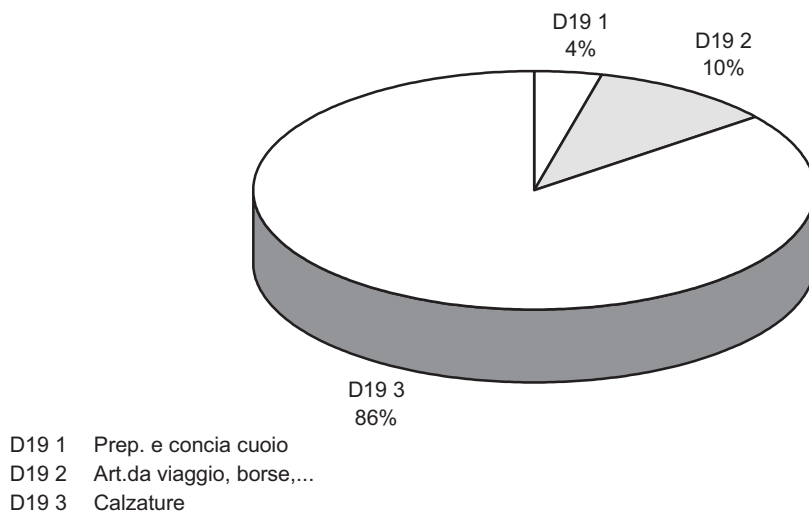
Il settore calzaturiero, dopo aver attraversato un periodo di forte espansione, a partire dal 2002 è entrato in una fase decisamente negativa. Nel 2005 il volume fisico della produzione si è mantenuto sostanzialmente invariato rispetto all'anno precedente.

	unità locali	addetti	addetti/unità locale
situazione al 31/12/2005	324	2.439	7,5
peso del settore sul manifatturiero	5,4%	7,4%	-
variazione perc. rispetto al 31/12/2000	-2,7%	-15,0%	-12,6%

SETTORE CALZATURE produzione industriale



CALZATURE E CUOIO - ADDETTI
Imprese della divisione D19 iscritte alla CCIAA di Forlì-Cesena
(StockView al 31/12/2005)



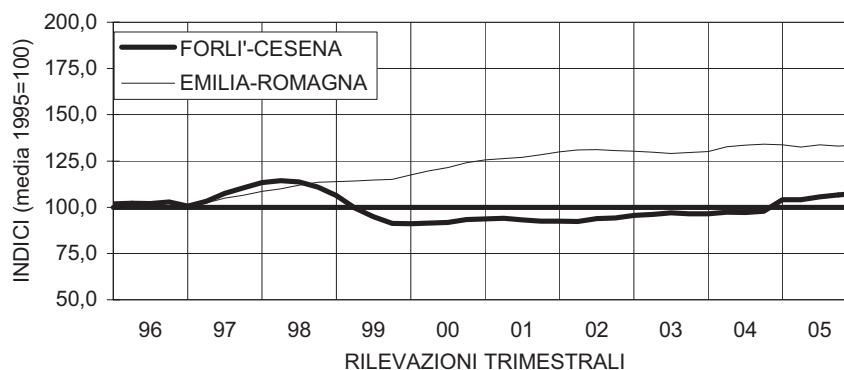
Legno e mobili (e varie)

Il settore è scarsamente omogeneo: esso comprende imprese che svolgono attività molto diverse tra loro che vanno dalla produzione di semilavorati, alla fabbricazione di infissi, di imballaggi, di mobili, alla produzione di mobili imbottiti.

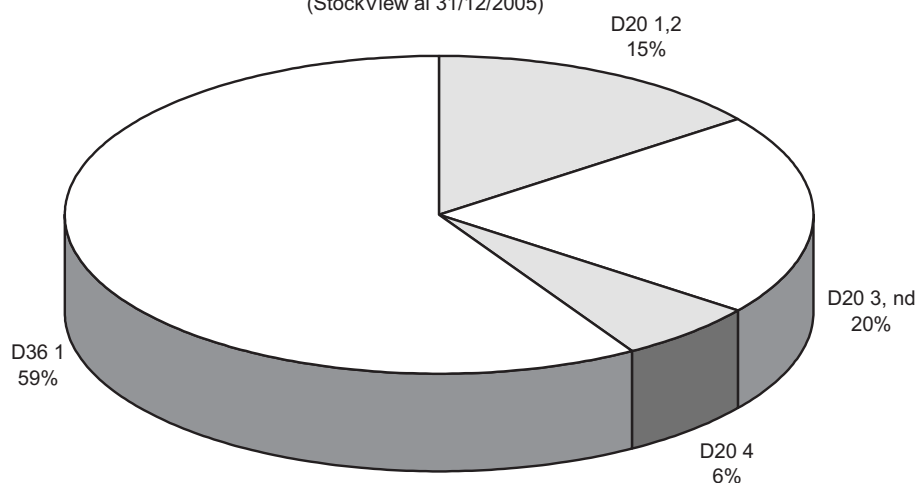
Il settore del legno e dei mobili ha vissuto un periodo di difficoltà iniziato nella seconda metà del '98 e manifestatosi con particolare gravità nel 1999; da allora si sta verificando un recupero costante anche se lento. Il 2005 si è chiuso con una crescita della produzione di quasi il 3% annuo.

	unità locali	addetti	addetti/unità locale
situazione al 31/12/2005	1.220	6.412	5,3
peso del settore sul manifatturiero	20,2%	19,4%	-
variazione perc. rispetto al 31/12/2000	+0,9%	-1,6%	-2,5%

SETTORE LEGNO E MOBILI produzione industriale



LEGNO E MOBILI - ADDETTI
Imprese della divisione D20 e gruppo D361
iscritte alla CCIAA di Forlì-Cesena
(StockView al 31/12/2005)



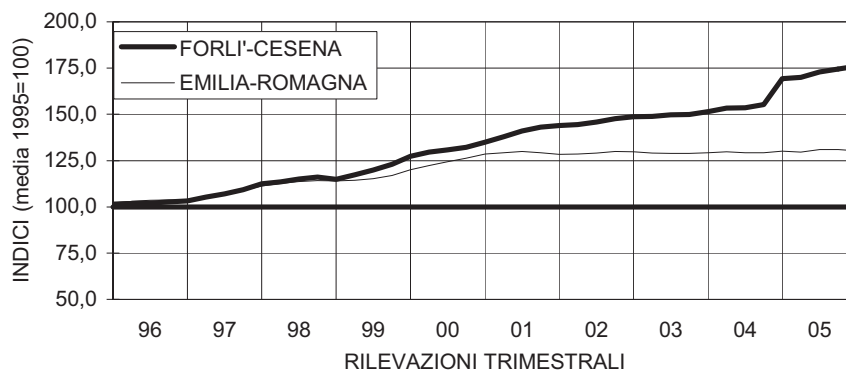
D20 1,2	Taglio legno e prod.compens.
D20 3, nd	Elem carpent. in legno
D20 4	Imballaggi e altri pr. in legno
D36 1	Mobili

Metalmeccanico

Nella provincia di Forlì-Cesena il settore metalmeccanico è rappresentato prevalentemente da imprese che operano nella fabbricazione di prodotti in metallo e nella costruzione di macchine e apparecchi meccanici. Nell'ultimo decennio il settore ha conosciuto un periodo di crescita contenuta analogamente a quanto rilevato per il totale del complesso manifatturiero di cui questo settore costituisce una parte significativa. Attualmente, dopo la buona chiusura dello scorso anno, la produzione sta aumentando ad un ritmo di oltre il 5% annuo.

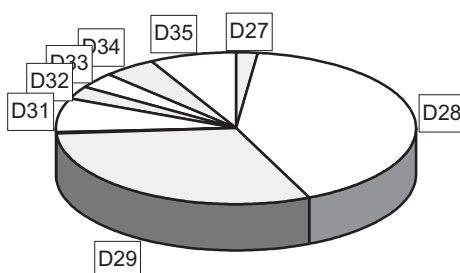
	unità locali	addetti	addetti/unità locale
situazione al 31/12/2005	2.219	11.206	5,1
peso del settore sul manifatturiero	36,7%	33,9%	-
variazione perc. rispetto al 31/12/2000	+9,3%	-12,9%	-20,3%

SETTORE METALMECCANICO produzione industriale



D27	Produzione di metalli	1,9% degli addetti
D28	Prodotti in metallo	41,6% degli addetti
D29	Macchine e app. meccanici	30,4% degli addetti
D30	Macchine per ufficio	0,3% degli addetti
D31	Macchine e app. elettrici	7,2% degli addetti
D32	Apparecchi radiotelevisivi ecc.	2,9% degli addetti
D33	Apparecchi medicali e di precisione	3,3% degli addetti
D34	Autoveicoli	4,7% degli addetti
D35	Altri mezzi di trasporto	7,7% degli addetti

INDUSTRIA METALMECCANICA - ADDETTI
Imprese iscritte alla CCIAA di Forlì-Cesena
(StockView al 31/12/2005)



Tavole statistiche:
totale attività economiche

TAB. MC.01 - IMPRESE ATTIVE SUDDIVISE PER NATURA GIURIDICA
 PROVINCIA DI FORLÌ-CESENA - Situazione al 31/12/2005

descrizione	ditte individuali	società di persone	società di capitali	altre nature giuridiche	totale imprese
Totale generale					
A - Agricoltura, caccia, silvi	7.963	977	100	80	9.120
B - Pesca,piscicoltura, serviz	30	44	3	5	82
C - Estrazione di minerali	11	6	12	-	29
D - Attivita' manifatturiere	2.406	1.667	908	63	5.044
E - Prod.e distrib.energ.elett.....	2	1	10	14	27
F - Costruzioni	4.448	1.095	475	69	6.087
G - Comm.ingr.e dett.;rip.beni	6.293	1.977	820	66	9.156
H - Alberghi e ristoranti	820	1.012	139	21	1.992
I - Trasporti,magazz.,comunica	1.592	293	133	50	2.068
J - Attivita' finanziarie	511	87	48	22	668
K - Attiv.immob.,noli,informat	982	1.518	1.544	184	4.228
M - Istruzione.....	24	27	14	37	102
N - Sanita' ed assist.sociale	23	22	52	72	169
O - Altri ser.pubb.,soc.e pers.....	1.123	552	134	141	1.950
Imprese non classificate	35	30	27	5	97
TOTALE.....	26.263	9.308	4.419	829	40.819

TAB. MC.01 - IMPRESE ATTIVE SUDDIVISE PER NATURA GIURIDICA
 PROVINCIA DI FORLÌ-CESENA - Situazione al 31/12/2005

descrizione	ditte individuali	società di persone	società di capitali	altre nature giuridiche	totale imprese
Totale generale					
Bagno di Romagna	467	180	44	19	710
Bertinoro.....	748	215	109	7	1.079
Borghi.....	205	40	5	3	253
Castrocaro Terme e Terra del S.....	487	146	59	14	706
Cesena	6.274	2.374	1.251	248	10.147
Cesenatico	2.022	1.004	212	51	3.289
Civitella di Romagna.....	403	78	19	6	506
Dovadola	127	29	8	3	167
Forlì	6.754	2.537	1.875	324	11.490
Forlimpopoli.....	812	248	117	11	1.188
Galeata.....	193	48	12	5	258
Gambettola	679	256	60	10	1.005
Gatteo	649	213	52	12	926
Longiano.....	518	184	70	3	775
Meldola	799	224	63	12	1.098
Mercato Saraceno.....	519	150	57	10	736
Modigliana	346	73	23	8	450
Montiano	173	29	4	-	206
Portico e San Benedetto.....	76	13	4	6	99
Predappio.....	468	138	43	8	657
Premilcuore	83	14	2	6	105
Rocca San Casciano	144	41	14	3	202
Roncofreddo.....	333	54	9	4	400
San Mauro Pascoli.....	743	278	88	4	1.113
Santa Sofia.....	269	72	18	10	369
Sarsina	363	83	14	5	465
Savignano sul Rubicone	1.024	435	164	19	1.642
Sogliano al Rubicone.....	273	65	15	10	363
Tredozio	93	31	2	5	131
Verghereto.....	219	56	6	3	284
TOTALE	26.263	9.308	4.419	829	40.819
<i>Comprensorio di Forlì.....</i>	<i>11.802</i>	<i>3.907</i>	<i>2.368</i>	<i>428</i>	<i>18.505</i>
<i>Comprensorio di Cesena</i>	<i>14.461</i>	<i>5.401</i>	<i>2.051</i>	<i>401</i>	<i>22.314</i>
<i>Montagna</i>	<i>1.114</i>	<i>335</i>	<i>74</i>	<i>44</i>	<i>1.567</i>
<i>Collina.....</i>	<i>4.926</i>	<i>1.229</i>	<i>347</i>	<i>96</i>	<i>6.598</i>
<i>Pianura.....</i>	<i>20.223</i>	<i>7.744</i>	<i>3.998</i>	<i>689</i>	<i>32.654</i>
<i>Valle de Tramazzo</i>	<i>439</i>	<i>104</i>	<i>25</i>	<i>13</i>	<i>581</i>
<i>Valle del Montone</i>	<i>834</i>	<i>229</i>	<i>85</i>	<i>26</i>	<i>1.174</i>
<i>Valle del Rabbi.....</i>	<i>551</i>	<i>152</i>	<i>45</i>	<i>14</i>	<i>762</i>
<i>Valle del Bidente</i>	<i>1.664</i>	<i>422</i>	<i>112</i>	<i>33</i>	<i>2.231</i>
<i>Valle del Savio.....</i>	<i>1.568</i>	<i>469</i>	<i>121</i>	<i>37</i>	<i>2.195</i>
<i>Valle Uso-Rubicone.....</i>	<i>984</i>	<i>188</i>	<i>33</i>	<i>17</i>	<i>1.222</i>
<i>Valle del basso Rubicone.....</i>	<i>3.613</i>	<i>1.366</i>	<i>434</i>	<i>48</i>	<i>5.461</i>
<i>Centri e cintura</i>	<i>16.610</i>	<i>6.378</i>	<i>3.564</i>	<i>641</i>	<i>27.193</i>

Fonte: StockView - Infocamere

TAB. MC.02 - IMPRESE ARTIGIANE ATTIVE SUDDIVISE PER NATURA GIURIDICA
 PROVINCIA DI FORLÌ-CESENA - Situazione al 31/12/2005

descrizione	ditte individuali	società di persone	società di capitali	altre nature giuridiche	totale imprese
Totale generale					
A - Agricoltura, caccia, silvi	87	18	-	-	105
C - Estrazione di minerali	10	4	-	-	14
D - Attivita' manifatturiere.....	2.308	1.459	181	2	3.950
E - Prod.e distrib.energ.elett.....	1	-	-	-	1
F - Costruzioni	4.383	845	78	9	5.315
G - Comm.ingr.e dett.;rip.beni	527	377	11	15	930
H - Alberghi e ristoranti	4	4	-	-	8
I - Trasporti,magazz.,comunica.....	1.491	206	10	6	1.713
J - Attivita' finanziarie.....	-	-	-	3	3
K - Attiv.immob.,noli,informat	429	166	22	9	626
M - Istruzione.....	17	16	-	-	33
N - Sanita' ed assist.sociale	20	5	2	-	27
O - Altri ser.pubb.,soc.e pers.....	988	350	11	-	1.349
Imprese non classificate	16	18	2	-	36
TOTALE.....	10.281	3.468	317	44	14.110

TAB. MC.02 - IMPRESE ARTIGIANE ATTIVE SUDDIVISE PER NATURA GIURIDICA
 PROVINCIA DI FORLÌ-CESENA - Situazione al 31/12/2005

descrizione	ditte individuali	società di persone	società di capitali	altre nature giuridiche	totale imprese
Totale generale					
.....	3	3	1	-	7
Bagno di Romagna	167	66	4	1	238
Bertinoro.....	263	88	12	1	364
Borghi.....	67	15	1	-	83
Castrocaro Terme e Terra del S.....	231	39	6	-	276
Cesena	2.131	844	73	16	3.064
Cesenatico	849	284	11	2	1.146
Civitella di Romagna.....	147	35	2	-	184
Dovadola	51	15	1	-	67
Forlì	2.751	986	126	21	3.884
Forlimpopoli.....	361	91	8	-	460
Galeata.....	86	20	3	-	109
Gambettola	318	101	4	-	423
Gatteo	285	89	8	-	382
Longiano.....	173	67	6	-	246
Meldola	345	92	8	-	445
Mercato Saraceno	201	81	9	1	292
Modigliana	156	26	4	-	186
Montiano	48	7	-	-	55
Portico e San Benedetto.....	33	7	-	-	40
Predappio.....	205	58	9	-	272
Premilcuore	20	4	-	-	24
Rocca San Casciano	68	12	1	1	82
Roncofreddo	89	15	-	-	104
San Mauro Pascoli.....	347	112	6	-	465
Santa Sofia.....	85	34	-	-	119
Sarsina	139	41	2	-	182
Savignano sul Rubicone	459	172	10	-	641
Sogliano al Rubicone.....	79	21	-	-	100
Treozio	38	14	1	1	54
Verghereto.....	86	29	1	-	116
TOTALE	10.281	3.468	317	44	14.110
.....	9	9	3	-	21
<i>Comprensorio di Forlì.....</i>	<i>4.840</i>	<i>1.521</i>	<i>181</i>	<i>24</i>	<i>6.566</i>
<i>Comprensorio di Cesena</i>	<i>5.438</i>	<i>1.944</i>	<i>135</i>	<i>20</i>	<i>7.537</i>
<i>Montagna</i>	<i>391</i>	<i>140</i>	<i>5</i>	<i>1</i>	<i>537</i>
<i>Collina.....</i>	<i>1.950</i>	<i>491</i>	<i>47</i>	<i>3</i>	<i>2.491</i>
<i>Pianura.....</i>	<i>7.937</i>	<i>2.834</i>	<i>264</i>	<i>40</i>	<i>11.075</i>
<i>Valle de Tramazzo</i>	<i>194</i>	<i>40</i>	<i>5</i>	<i>1</i>	<i>240</i>
<i>Valle del Montone</i>	<i>383</i>	<i>73</i>	<i>8</i>	<i>1</i>	<i>465</i>
<i>Valle del Rabbi</i>	<i>225</i>	<i>62</i>	<i>9</i>	<i>-</i>	<i>296</i>
<i>Valle del Bidente</i>	<i>663</i>	<i>181</i>	<i>13</i>	<i>-</i>	<i>857</i>
<i>Valle del Savio.....</i>	<i>593</i>	<i>217</i>	<i>16</i>	<i>2</i>	<i>828</i>
<i>Valle Uso-Rubicone.....</i>	<i>283</i>	<i>58</i>	<i>1</i>	<i>-</i>	<i>342</i>
<i>Valle del basso Rubicone.....</i>	<i>1.582</i>	<i>541</i>	<i>34</i>	<i>-</i>	<i>2.157</i>
<i>Centri e cintura</i>	<i>6.355</i>	<i>2.293</i>	<i>230</i>	<i>40</i>	<i>8.918</i>

Fonte: StockView - Infocamere

TAB. MC.03 - UNITA' LOCALI DELLE IMPRESE ATTIVE SUDDIVISE PER CLASSE DI ADDETTI
 PROVINCIA DI FORLÌ-CESENA - Situazione al 31/12/2005

descrizione	0 addetti	1 addetto	da 2 a 9 addetti	da 10 a 19 addetti	da 20 a 49 addetti	da 50 a 99 addetti	da 100 addetti e oltre	totale
-------------	--------------	--------------	------------------------	--------------------------	--------------------------	--------------------------	------------------------------	--------

QMC03-3001 2005TR04 t_UnitaLocali - ATSET/Z3 ADDET/Z5 REGIST - PRV=FO ST=000001

Totale generale

A - Agricoltura, caccia, silvi	3.495	3.923	1.897	16	14	5	-	9.350
B - Pesca,piscicoltura, serviz	34	10	36	2	1	-	-	83
C - Estrazione di minerali	14	19	15	2	1	-	-	51
D - Attivita' manifatturiere	2.349	1.064	1.898	442	216	49	32	6.050
E - Prod.e distrib.energ.elett.....	25	7	5	2	6	3	4	52
F - Costruzioni	3.625	1.517	1.153	115	44	11	1	6.466
G - Comm.ingr.e dett.;rip.beni	4.612	3.346	3.070	206	93	11	9	11.347
H - Alberghi e ristoranti	1.252	351	798	48	12	2	1	2.464
I - Trasporti,magazz.,comunica...	978	858	455	41	20	5	2	2.359
J - Attivita' finanziarie	491	248	299	27	8	5	2	1.080
K - Attiv.immob.,noli,informat ...	2.664	1.223	846	100	41	15	5	4.894
M - Istruzione.....	91	26	40	2	1	-	-	160
N - Sanita' ed assist.sociale	134	37	90	21	5	3	5	295
O - Altri ser.pubb.,soc.e pers.....	861	689	641	23	10	4	-	2.228
Imprese non classificate	253	57	57	4	3	1	1	376
TOTALE.....	20.878	13.375	11.300	1.051	475	114	62	47.255

TAB. MC.03 - UNITA' LOCALI DELLE IMPRESE ATTIVE SUDDIVISE PER CLASSE DI ADDETTI
 PROVINCIA DI FORLÌ-CESENA - Situazione al 31/12/2005

descrizione	0 addetti	1 addetto	da 2 a 9 addetti	da 10 a 19 addetti	da 20 a 49 addetti	da 50 a 99 addetti	da 100 addetti e oltre	totale
Totale generale								
Bagno di Romagna	326	252	257	13	4	3	1	856
Bertinoro.....	508	384	263	37	27	3	-	1.222
Borghi.....	126	99	53	-	1	-	-	279
Castrocaro Terme e Terra del S..	375	227	170	21	9	-	-	802
Cesena	4.984	3.361	2.901	278	127	34	16	11.701
Cesenatico	1.765	1.043	1.042	67	16	2	1	3.936
Civitella di Romagna.....	269	182	105	5	-	1	-	562
Dovadola	93	52	41	2	2	-	-	190
Forlì	6.195	3.433	3.140	331	165	41	22	13.327
Forlimpopoli.....	635	380	320	20	9	-	2	1.366
Galeata.....	155	87	56	2	5	-	-	305
Gambettola	453	332	326	30	4	1	1	1.147
Gatteo	496	365	204	19	6	1	5	1.096
Longiano.....	335	288	237	25	14	2	2	903
Meldola	515	392	276	25	4	3	-	1.215
Mercato Saraceno.....	358	275	181	16	8	3	-	841
Modigliana	211	168	127	10	-	2	4	522
Montiano	87	82	44	-	-	-	-	213
Portico e San Benedetto.....	55	42	23	-	-	1	-	121
Predappio.....	330	204	159	23	9	2	-	727
Premilcuore	41	42	29	2	-	-	-	114
Rocca San Casciano	108	68	58	4	2	4	-	244
Roncofreddo.....	218	138	74	4	-	-	1	435
San Mauro Pascoli.....	593	345	307	34	20	5	2	1.306
Santa Sofia.....	190	133	100	9	4	1	1	438
Sarsina	208	181	117	6	2	-	1	515
Savignano sul Rubicone	878	503	516	57	31	5	2	1.992
Sogliano al Rubicone.....	199	135	72	4	3	-	1	414
Tredozio	62	50	29	5	1	-	-	147
Verghereto.....	110	132	73	2	2	-	-	319
TOTALE	20.878	13.375	11.300	1.051	475	114	62	47.255
<i>Comprensorio di Forlì.....</i>	<i>9.742</i>	<i>5.844</i>	<i>4.896</i>	<i>496</i>	<i>237</i>	<i>58</i>	<i>29</i>	<i>21.302</i>
<i>Comprensorio di Cesena</i>	<i>11.136</i>	<i>7.531</i>	<i>6.404</i>	<i>555</i>	<i>238</i>	<i>56</i>	<i>33</i>	<i>25.953</i>
<i>Montagna</i>	<i>722</i>	<i>601</i>	<i>482</i>	<i>26</i>	<i>10</i>	<i>5</i>	<i>2</i>	<i>1.848</i>
<i>Collina.....</i>	<i>3.314</i>	<i>2.340</i>	<i>1.562</i>	<i>127</i>	<i>46</i>	<i>15</i>	<i>7</i>	<i>7.411</i>
<i>Pianura.....</i>	<i>16.842</i>	<i>10.434</i>	<i>9.256</i>	<i>898</i>	<i>419</i>	<i>94</i>	<i>53</i>	<i>37.996</i>
<i>Valle de Tramazzo</i>	<i>273</i>	<i>218</i>	<i>156</i>	<i>15</i>	<i>1</i>	<i>2</i>	<i>4</i>	<i>669</i>
<i>Valle del Montone</i>	<i>631</i>	<i>389</i>	<i>292</i>	<i>27</i>	<i>13</i>	<i>5</i>	<i>-</i>	<i>1.357</i>
<i>Valle del Rabbi.....</i>	<i>371</i>	<i>246</i>	<i>188</i>	<i>25</i>	<i>9</i>	<i>2</i>	<i>-</i>	<i>841</i>
<i>Valle del Bidente</i>	<i>1.129</i>	<i>794</i>	<i>537</i>	<i>41</i>	<i>13</i>	<i>5</i>	<i>1</i>	<i>2.520</i>
<i>Valle del Savio.....</i>	<i>1.002</i>	<i>840</i>	<i>628</i>	<i>37</i>	<i>16</i>	<i>6</i>	<i>2</i>	<i>2.531</i>
<i>Valle Uso-Rubicone.....</i>	<i>630</i>	<i>454</i>	<i>243</i>	<i>8</i>	<i>4</i>	<i>-</i>	<i>2</i>	<i>1.341</i>
<i>Valle del basso Rubicone.....</i>	<i>2.755</i>	<i>1.833</i>	<i>1.590</i>	<i>165</i>	<i>75</i>	<i>14</i>	<i>12</i>	<i>6.444</i>
<i>Centri e cintura</i>	<i>14.087</i>	<i>8.601</i>	<i>7.666</i>	<i>733</i>	<i>344</i>	<i>80</i>	<i>41</i>	<i>31.552</i>

Fonte: StockView - Infocamere

TAB. MC.04 - ADDETTI DELLE UNITA' LOCALI DELLE IMPRESE ATTIVE SUDDIVISE PER CLASSE DI ADDETTI
 PROVINCIA DI FORLÌ-CESENA - Situazione al 31/12/2005

descrizione	0 addetti	1 addetto	da 2 a 9 addetti	da 10 a 19 addetti	da 20 a 49 addetti	da 50 a 99 addetti	da 100 addetti e oltre	totale
Totale generale								
A - Agricoltura, caccia, silvi	-	3.923	4.725	228	397	275	-	9.548
B - Pesca,piscicoltura, serviz	-	10	101	29	22	-	-	162
C - Estrazione di minerali	-	19	62	21	24	-	-	126
D - Attivita' manifatturiere	-	1.064	7.783	6.114	6.349	3.545	8.178	33.033
E - Prod.e distrib.energ.elett.....	-	7	16	26	194	207	859	1.309
F - Costruzioni	-	1.517	4.113	1.462	1.322	803	377	9.594
G - Comm.ingr.e dett.;rip.beni	-	3.346	9.856	2.737	2.619	814	1.717	21.089
H - Alberghi e ristoranti	-	351	2.748	621	354	156	1.376	5.606
I - Trasporti,magazz.,comunica...	-	858	1.585	493	616	330	219	4.101
J - Attivita' finanziarie	-	248	1.087	347	252	372	381	2.687
K - Attiv.immob.,noli,informat ...	-	1.223	2.895	1.332	1.219	1.002	921	8.592
M - Istruzione.....	-	26	142	28	27	-	-	223
N - Sanita' ed assist.sociale	-	37	361	275	183	196	1.222	2.274
O - Altri ser.pubb.,soc.e pers.....	-	689	1.862	306	319	265	-	3.441
Imprese non classificate	-	57	230	50	86	51	112	586
TOTALE.....	-	13.375	37.566	14.069	13.983	8.016	15.362	102.371

TAB. MC.04 - ADDETTI DELLE UNITA' LOCALI DELLE IMPRESE ATTIVE SUDDIVISE PER CLASSE DI ADDETTI
 PROVINCIA DI FORLÌ-CESENA - Situazione al 31/12/2005

descrizione	0 addetti	1 addetto	da 2 a 9 addetti	da 10 a 19 addetti	da 20 a 49 addetti	da 50 a 99 addetti	da 100 addetti e oltre	totale
Totale generale								
Bagno di Romagna	-	252	793	184	107	183	148	1.667
Bertinoro.....	-	384	942	523	834	207	-	2.890
Borghi.....	-	99	143	-	24	-	-	266
Castrocaro Terme e Terra del S..	-	227	551	268	277	-	-	1.323
Cesena	-	3.361	9.553	3.674	3.759	2.400	5.474	28.221
Cesenatico	-	1.043	3.252	875	401	111	109	5.791
Civitella di Romagna.....	-	182	346	70	-	98	-	696
Dovadola	-	52	134	28	62	-	-	276
Forlì	-	3.433	10.989	4.461	4.840	2.849	5.563	32.135
Forlimpopoli.....	-	380	1.036	264	266	-	353	2.299
Galeata.....	-	87	197	26	157	-	-	467
Gambettola	-	332	1.094	392	113	74	137	2.142
Gatteo	-	365	671	245	184	74	699	2.238
Longiano.....	-	288	758	316	427	163	470	2.422
Meldola	-	392	870	343	88	241	-	1.934
Mercato Saraceno	-	275	567	233	237	225	-	1.537
Modigliana	-	168	408	121	-	143	920	1.760
Montiano	-	82	132	-	-	-	-	214
Portico e San Benedetto.....	-	42	78	-	-	60	-	180
Predappio.....	-	204	522	327	296	144	-	1.493
Premilcuore	-	42	86	35	-	-	-	163
Rocca San Casciano	-	68	198	52	69	291	-	678
Roncofreddo.....	-	138	201	54	-	-	185	578
San Mauro Pascoli.....	-	345	1.034	490	556	367	233	3.025
Santa Sofia.....	-	133	315	125	164	59	242	1.038
Sarsina	-	181	361	88	44	-	147	821
Savignano sul Rubicone	-	503	1.810	736	892	327	570	4.838
Sogliano al Rubicone.....	-	135	220	51	99	-	112	617
Tredozio	-	50	97	62	35	-	-	244
Verghereto.....	-	132	208	26	52	-	-	418
TOTALE	-	13.375	37.566	14.069	13.983	8.016	15.362	102.371
<i>Comprensorio di Forlì.....</i>	<i>-</i>	<i>5.844</i>	<i>16.769</i>	<i>6.705</i>	<i>7.088</i>	<i>4.092</i>	<i>7.078</i>	<i>47.576</i>
<i>Comprensorio di Cesena</i>	<i>-</i>	<i>7.531</i>	<i>20.797</i>	<i>7.364</i>	<i>6.895</i>	<i>3.924</i>	<i>8.284</i>	<i>54.795</i>
<i>Montagna</i>	<i>-</i>	<i>601</i>	<i>1.480</i>	<i>370</i>	<i>323</i>	<i>302</i>	<i>390</i>	<i>3.466</i>
<i>Collina.....</i>	<i>-</i>	<i>2.340</i>	<i>4.947</i>	<i>1.723</i>	<i>1.388</i>	<i>1.142</i>	<i>1.364</i>	<i>12.904</i>
<i>Pianura.....</i>	<i>-</i>	<i>10.434</i>	<i>31.139</i>	<i>11.976</i>	<i>12.272</i>	<i>6.572</i>	<i>13.608</i>	<i>86.001</i>
<i>Valle de Tramazzo</i>	<i>-</i>	<i>218</i>	<i>505</i>	<i>183</i>	<i>35</i>	<i>143</i>	<i>920</i>	<i>2.004</i>
<i>Valle del Montone</i>	<i>-</i>	<i>389</i>	<i>961</i>	<i>348</i>	<i>408</i>	<i>351</i>	<i>-</i>	<i>2.457</i>
<i>Valle del Rabbi.....</i>	<i>-</i>	<i>246</i>	<i>608</i>	<i>362</i>	<i>296</i>	<i>144</i>	<i>-</i>	<i>1.656</i>
<i>Valle del Bidente</i>	<i>-</i>	<i>794</i>	<i>1.728</i>	<i>564</i>	<i>409</i>	<i>398</i>	<i>242</i>	<i>4.135</i>
<i>Valle del Savio.....</i>	<i>-</i>	<i>840</i>	<i>1.929</i>	<i>531</i>	<i>440</i>	<i>408</i>	<i>295</i>	<i>4.443</i>
<i>Valle Uso-Rubicone.....</i>	<i>-</i>	<i>454</i>	<i>696</i>	<i>105</i>	<i>123</i>	<i>-</i>	<i>297</i>	<i>1.675</i>
<i>Valle del basso Rubicone.....</i>	<i>-</i>	<i>1.833</i>	<i>5.367</i>	<i>2.179</i>	<i>2.172</i>	<i>1.005</i>	<i>2.109</i>	<i>14.665</i>
<i>Centri e cintura</i>	<i>-</i>	<i>8.601</i>	<i>25.772</i>	<i>9.797</i>	<i>10.100</i>	<i>5.567</i>	<i>11.499</i>	<i>71.336</i>

Fonte: StockView - Infocamere

Tavole statistiche:
attività manifatturiere

TAB. MC.11 - IMPRESE ATTIVE SUDDIVISE PER NATURA GIURIDICA
 ATTIVITA' MANIFATTURIERE - PROVINCIA DI FORLÌ-CESENA - Situazione al 31/12/2005

descrizione	ditte individuali	società di persone	società di capitali	altre nature giuridiche	totale imprese
D - Attivita' manifatturiere					
DA15 - Industrie alimentari e	432	369	53	23	877
DB17 - Industrie tessili	77	41	23	-	141
DB18 - Confez.abbigliamento	182	62	42	1	287
DC19 - Prep.e concia cuoio;fab	155	75	47	-	277
DD20 - Ind.legno,esclusi mobil	168	116	28	3	315
DE21 - Fabbric.pasta-carta,car.....	10	14	20	-	44
DE22 - Editoria,stampo e ripro	60	77	53	19	209
DG24 - Fabbric.prodotti chimic.....	8	11	33	1	53
DH25 - Fabbric.artic.in gomma	19	34	51	-	104
DI26 - Fabbric.prod.min.non me.....	79	70	38	1	188
DJ27 - Metallurgia	2	4	10	1	17
DJ28 - Fabbr.e lav.prod.metall.....	430	296	166	6	898
DK29 - Fabbr.macchine meccan.....	205	146	127	-	478
DL30 - Fabbr.macchine ufficio	8	7	10	-	25
DL31 - Fabbr.macchine elettric	36	32	22	3	93
DL32 - Fabbr.appar.radiotelevi	26	11	9	-	46
DL33 - Fabbr.appar.medicali	112	49	18	-	179
DM34 - Fabbr.autoveicoli	2	9	18	1	30
DM35 - Fabbric.di altri mezzi.....	34	25	26	-	85
DN36 - Fabbr.mobili;altre.....	347	213	112	4	676
DN37 - Recupero e preparaz. pe	14	6	2	-	22
TOTALE.....	2.406	1.667	908	63	5.044

TAB. MC.11 - IMPRESE ATTIVE SUDDIVISE PER NATURA GIURIDICA
ATTIVITA' MANIFATTURIERE - PROVINCIA DI FORLÌ-CESENA - Situazione al 31/12/2005

descrizione	ditte individuali	società di persone	società di capitali	altre nature giuridiche	totale imprese
D - Attivita' manifatturiere					
DA151 - Prod. e lav. carni.....	18	19	5	12	54
DA152 - Lav. e conserv. pesce.....	2	2	-	1	5
DA153 - Lav. e conserv. frutta.....	1	6	2	5	14
DA154 - Prod.di oli e grassi.....	3	-	2	-	5
DA155 - Ind. lattiero-casearia.....	39	45	2	1	87
DA156 - Lav. granaglie.....	8	7	3	-	18
DA157 - Prod. aliment. animale.....	-	8	13	-	21
DA158 - Altri prod. alimentari.....	359	278	23	2	662
DA159 - Industria bevande.....	2	4	3	2	11
DB170 - Industrie tessili.....	-	1	-	-	1
DB171 - Prep. e filatura tessi.....	1	2	-	-	3
DB172 - Tessitura.....	3	1	-	-	4
DB173 - Finissaggio tessili.....	13	2	2	-	17
DB174 - Conf.articoli tessuti.....	15	9	7	-	31
DB175 - Altre industrie tessil.....	9	6	6	-	21
DB176 - Fabbr. tess. a maglia.....	-	1	1	-	2
DB177 - Fabbr. maglieria.....	36	19	7	-	62
DB180 - Conf.abbigliamento.....	-	1	-	-	1
DB181 - Conf. vestiario in pel.....	7	2	-	-	9
DB182 - Conf. altri art. vest.....	168	56	41	1	266
DB183 - Preparazione e tintura.....	7	3	1	-	11
DC191 - Prep.e concia cuoio.....	9	1	3	-	13
DC192 - Fabbricazione di artic.....	33	5	8	-	46
DC193 - Fabbr. calzature.....	113	69	36	-	218
DD200 - Ind.legno e prod.in le.....	-	1	2	-	3
DD201 - Lav. legno.....	8	8	6	-	22
DD202 - Fabbr. fogli da impial.....	-	-	2	-	2
DD203 - Fabbr. carpenteria in.....	133	89	10	2	234
DD204 - Fabbr. imball. in legn.....	5	9	3	1	18
DD205 - Fabbr. altri prod. in.....	22	9	5	-	36
DE210 - Fabbr. pasta-carta.....	-	-	2	-	2
DE211 - Fabbr. pasta-carta.....	2	1	2	-	5
DE212 - Fabbr. art. in carta.....	8	13	16	-	37
DE220 - Editoria, stampa e rip.....	-	1	-	-	1
DE221 - Editoria.....	25	24	22	17	88
DE222 - Stampa e servizi conne.....	33	51	29	1	114
DE223 - Riprod. di supporti re.....	2	1	2	1	6
DG241 - Fabbr. chimici di base.....	5	3	10	1	19
DG242 - Fabbr. fitofarmaci.....	-	-	2	-	2
DG243 - Fabbr. pitture, vernic.....	1	1	5	-	7
DG244 - Fabbr. farmaceutici.....	-	2	2	-	4
DG245 - Fabbr. saponi, deters.....	2	3	7	-	12
DG246 - Fabbr. altri chimici.....	-	1	5	-	6
DG247 - Fabbr. fibre sintetic.....	-	1	2	-	3
DH250 - Fabbr.art.in gomma e p... ..	-	1	-	-	1
DH251 - Fabbr. art. in gomma.....	1	2	2	-	5
DH252 - Fabbr. art. mat. plast.....	18	31	49	-	98
DI260 - Fabbr.prod.min.non met... ..	1	1	-	-	2
DI261 - Fabbr. vetro.....	12	22	7	-	41
DI262 - Fabbr. prod.ceramici.....	8	1	1	-	10
DI263 - Fabbr. piastrelle.....	-	1	2	-	3
DI264 - Fabbr. mattoni, tegole.....	1	1	3	-	5
DI265 - Prod. cemento, calce.....	1	2	-	-	3
DI266 - Fabbr. prod. calcestru.....	5	14	21	1	41
DI267 - Taglio, modellatura e.....	51	28	4	-	83
DJ272 - Fabbricazione di tubi.....	-	-	5	-	5
DJ273 - Altre attivita' di pri.....	1	3	2	1	7
DJ275 - Fonderie.....	1	1	3	-	5
DJ280 - Fabbr.e lav.prod.metal.....	1	4	3	1	9

Fonte: StockView - Infocamere

TAB. MC.11 - IMPRESE ATTIVE SUDDIVISE PER NATURA GIURIDICA
 ATTIVITA' MANIFATTURIERE - PROVINCIA DI FORLÌ-CESENA - Situazione al 31/12/2005

descrizione	ditte individuali	società di persone	società di capitali	altre nature giuridiche	totale imprese
DJ281 - Fabbr. elem. da costr.	128	118	63	4	313
DJ282 - Fabbr. cisterne.....	2	6	12	-	20
DJ284 - Fucinatura, imbutitura	3	8	14	-	25
DJ285 - Trattamento e rivestim.....	150	85	55	1	291
DJ286 - Fabbricazione di artic	3	8	4	-	15
DJ287 - Fabbr. altri metallici	143	67	15	-	225
DK290 - Fabbr.macchine mec	4	4	3	-	11
DK291 - Fabbr.macch.energia	9	6	8	-	23
DK292 - Fabbr.macch.generali	86	49	44	-	179
DK293 - Fabbr.macch.agricole	49	43	21	-	113
DK294 - Fabbr.macch.utensili	8	7	10	-	25
DK295 - Fabbr.macch.speciali.....	42	34	37	-	113
DK296 - Fabbr.armi e munizioni ...	6	-	-	-	6
DK297 - Fabbr.app.domestici	1	3	4	-	8
DL300 - Fabbr.macch.ufficio.....	8	7	10	-	25
DL310 - Fabbr.macch.elettrich	-	2	-	-	2
DL311 - Fabbr.motori	3	5	5	-	13
DL312 - Fabbr.app.elettrici.....	16	5	6	1	28
DL314 - Fabbr. di pile.....	1	-	-	-	1
DL315 - Fabbr.disp.illuminazio.....	4	4	4	1	13
DL316 - Fabbr.altre macch.elet.....	12	16	7	1	36
DL320 - Fabbr.app.radiotelevis	3	1	-	-	4
DL321 - Fabbr. tubi e valvole.....	11	4	4	-	19
DL322 - Fabbr.app.trasmittenti	9	4	5	-	18
DL323 - Fabbr.app.riceventi	3	2	-	-	5
DL330 - Fabbr.app.medicali	2	-	-	-	2
DL331 - Fabbr.app.medicali	90	40	13	-	143
DL332 - Fabbr.strum.misurazion ...	4	-	3	-	7
DL333 - Fabbr.app.controllo.....	4	-	1	-	5
DL334 - Fabbr.strum.ottici	12	9	1	-	22
DM341 - Fabbr.autoveicoli.....	-	-	1	-	1
DM342 - Fabbr.carrozzerie.....	-	5	15	1	21
DM343 - Fabbr.parti autoveicol.....	2	4	2	-	8
DM351 - Industria cantieristic	23	13	21	-	57
DM352 - Costr.locomotive	-	-	1	-	1
DM354 - Fabbr.motocicli	11	12	4	-	27
DN361 - Fabbr. mobili.....	250	173	86	2	511
DN362 - Gioielleria eoreficer	31	17	4	-	52
DN363 - Fabbr.strum.musicali.....	4	-	-	-	4
DN364 - Fabbr.art.sportivi.....	5	2	9	-	16
DN365 - Fabbr. giochi	9	2	6	1	18
DN366 - Altre industrie manifa	48	19	7	1	75
DN371 - Recupero rottami metal ...	12	6	-	-	18
DN372 - Recupero rottami non.....	2	-	2	-	4
TOTALE.....	2.406	1.667	908	63	5.044

TAB. MC.11 - IMPRESE ATTIVE SUDDIVISE PER NATURA GIURIDICA
ATTIVITA'MANIFATTURIERE - PROVINCIA DI FORLÌ-CESENA - Situazione al 31/12/2005

descrizione	ditte individuali	società di persone	società di capitali	altre nature giuridiche	totale imprese
D - Attivita' manifatturiere					
Bagno di Romagna	40	22	14	-	76
Bertinoro.....	68	55	50	1	174
Borghi.....	13	8	1	-	22
Castrocaro Terme e Terra del S.....	42	26	12	1	81
Cesena	466	384	172	18	1.040
Cesenatico	157	111	16	1	285
Civitella di Romagna.....	25	19	5	1	50
Dovadola	8	6	4	-	18
Forlì	731	487	392	21	1.631
Forlimpopoli.....	76	44	17	-	137
Galeata.....	28	8	7	-	43
Gambettola	61	42	11	1	115
Gatteo	43	39	14	4	100
Longiano.....	33	31	19	3	86
Meldola	70	51	21	-	142
Mercato Saraceno.....	54	33	16	1	104
Modigliana	36	15	12	-	63
Montiano	7	3	-	-	10
Portico e San Benedetto.....	9	4	-	1	14
Predappio.....	63	30	22	1	116
Premilcuore	5	1	-	-	6
Rocca San Casciano	28	5	7	1	41
Roncofreddo.....	11	5	1	1	18
San Mauro Pascoli.....	105	64	40	-	209
Santa Sofia.....	14	14	4	3	35
Sarsina	41	24	7	-	72
Savignano sul Rubicone	106	96	34	2	238
Sogliano al Rubicone.....	26	14	6	2	48
Tredozio	9	10	2	-	21
Verghereto.....	31	16	2	-	49
TOTALE	2.406	1.667	908	63	5.044
<i>Comprensorio di Forlì.....</i>	<i>1.212</i>	<i>775</i>	<i>555</i>	<i>30</i>	<i>2.572</i>
<i>Comprensorio di Cesena</i>	<i>1.194</i>	<i>892</i>	<i>353</i>	<i>33</i>	<i>2.472</i>
<i>Montagna</i>	<i>99</i>	<i>57</i>	<i>20</i>	<i>4</i>	<i>180</i>
<i>Collina.....</i>	<i>461</i>	<i>257</i>	<i>123</i>	<i>8</i>	<i>849</i>
<i>Pianura.....</i>	<i>1.846</i>	<i>1.353</i>	<i>765</i>	<i>51</i>	<i>4.015</i>
<i>Valle de Tramazzo</i>	<i>45</i>	<i>25</i>	<i>14</i>	<i>-</i>	<i>84</i>
<i>Valle del Montone</i>	<i>87</i>	<i>41</i>	<i>23</i>	<i>3</i>	<i>154</i>
<i>Valle del Rabbi.....</i>	<i>68</i>	<i>31</i>	<i>22</i>	<i>1</i>	<i>122</i>
<i>Valle del Bidente</i>	<i>137</i>	<i>92</i>	<i>37</i>	<i>4</i>	<i>270</i>
<i>Valle del Savio.....</i>	<i>166</i>	<i>95</i>	<i>39</i>	<i>1</i>	<i>301</i>
<i>Valle Uso-Rubicone.....</i>	<i>57</i>	<i>30</i>	<i>8</i>	<i>3</i>	<i>98</i>
<i>Valle del basso Rubicone.....</i>	<i>348</i>	<i>272</i>	<i>118</i>	<i>10</i>	<i>748</i>
<i>Centri e cintura</i>	<i>1.498</i>	<i>1.081</i>	<i>647</i>	<i>41</i>	<i>3.267</i>

Fonte: StockView - Infocamere

TAB. MC.11 - IMPRESE ATTIVE SUDDIVISE PER NATURA GIURIDICA
ATTIVITA' MANIFATTURIERE - PROVINCIA DI FORLÌ-CESENA - Situazione al 31/12/2005

descrizione	ditte individuali	società di persone	società di capitali	altre nature giuridiche	totale imprese
-------------	-------------------	--------------------	---------------------	-------------------------	----------------

QMC11-1206 2005TR04 t_Sedi - COM CNG ATTIVE Z3-Z4-Z6 - PRV=FO ATDIV=DA15

DA15 - Industrie alimentari e delle bevande

Bagno di Romagna.....	10	5	2	-	17
Bertinoro	8	14	5	1	28
Borghi	1	1	-	-	2
Castrocaro Terme e Terra del S.....	4	7	-	1	12
Cesena.....	114	87	9	8	218
Cesenatico.....	60	36	1	1	98
Civitella di Romagna	6	6	-	-	12
Dovadola.....	1	1	-	-	2
Forlì.....	99	93	22	4	218
Forlimpopoli	19	9	1	-	29
Galeata	2	3	-	-	5
Gambettola.....	10	12	1	-	23
Gatteo.....	11	9	-	3	23
Longiano	12	7	5	-	24
Meldola	7	11	-	-	18
Mercato Saraceno.....	9	6	-	-	15
Modigliana	5	4	2	-	11
Montiano.....	-	1	-	-	1
Portico e San Benedetto	1	2	-	1	4
Predappio	4	6	2	1	13
Premilcuore.....	-	1	-	-	1
Rocca San Casciano	-	2	-	-	2
Roncofreddo.....	2	-	-	-	2
San Mauro Pascoli	10	7	1	-	18
Santa Sofia	4	6	-	2	12
Sarsina.....	4	6	-	-	10
Savignano sul Rubicone.....	19	15	1	-	35
Sogliano al Rubicone	6	7	-	1	14
Tredozio	-	2	-	-	2
Verghereto	4	3	1	-	8
TOTALE.....	432	369	53	23	877
<i>Comprensorio di Forlì</i>	<i>160</i>	<i>167</i>	<i>32</i>	<i>10</i>	<i>369</i>
<i>Comprensorio di Cesena.....</i>	<i>272</i>	<i>202</i>	<i>21</i>	<i>13</i>	<i>508</i>
<i>Montagna.....</i>	<i>19</i>	<i>17</i>	<i>3</i>	<i>3</i>	<i>42</i>
<i>Collina</i>	<i>51</i>	<i>63</i>	<i>4</i>	<i>3</i>	<i>121</i>
<i>Pianura</i>	<i>362</i>	<i>289</i>	<i>46</i>	<i>17</i>	<i>714</i>
<i>Valle de Tramazzo.....</i>	<i>5</i>	<i>6</i>	<i>2</i>	<i>-</i>	<i>13</i>
<i>Valle del Montone.....</i>	<i>6</i>	<i>12</i>	<i>-</i>	<i>2</i>	<i>20</i>
<i>Valle del Rabbi.....</i>	<i>4</i>	<i>7</i>	<i>2</i>	<i>1</i>	<i>14</i>
<i>Valle del Bidente.....</i>	<i>19</i>	<i>26</i>	<i>-</i>	<i>2</i>	<i>47</i>
<i>Valle del Savio</i>	<i>27</i>	<i>20</i>	<i>3</i>	<i>-</i>	<i>50</i>
<i>Valle Uso-Rubicone</i>	<i>9</i>	<i>9</i>	<i>-</i>	<i>1</i>	<i>19</i>
<i>Valle del basso Rubicone</i>	<i>62</i>	<i>50</i>	<i>8</i>	<i>3</i>	<i>123</i>
<i>Centri e cintura.....</i>	<i>300</i>	<i>239</i>	<i>38</i>	<i>14</i>	<i>591</i>

QMC11-1208 2005TR04 t_Sedi - COM CNG ATTIVE Z3-Z4-Z6 - PRV=FO ATDIV=DB17

DB17 - Industrie tessili

Bagno di Romagna.....	1	-	-	-	1
Bertinoro	2	-	1	-	3
Borghi	1	2	-	-	3
Castrocaro Terme e Terra del S.....	4	-	-	-	4
Cesena.....	11	7	2	-	20
Cesenatico.....	3	1	-	-	4
Dovadola.....	-	1	-	-	1
Forlì.....	33	16	13	-	62
Forlimpopoli	1	2	-	-	3
Galeata	1	-	-	-	1

Fonte: StockView - Infocamere

TAB. MC.11 - IMPRESE ATTIVE SUDDIVISE PER NATURA GIURIDICA
ATTIVITA' MANIFATTURIERE - PROVINCIA DI FORLÌ-CESENA - Situazione al 31/12/2005

descrizione	ditte individuali	società di persone	società di capitali	altre nature giuridiche	totale imprese
Gambettola	4	1	1	-	6
Gatteo	-	1	-	-	1
Longiano.....	1	-	-	-	1
Meldola	2	1	-	-	3
Mercato Saraceno	1	-	-	-	1
Modigliana	1	1	-	-	2
Predappio.....	3	-	1	-	4
San Mauro Pascoli.....	3	2	3	-	8
Santa Sofia.....	1	-	-	-	1
Sarsina	-	2	-	-	2
Savignano sul Rubicone	3	2	2	-	7
Sogliano al Rubicone.....	-	2	-	-	2
Verghereto	1	-	-	-	1
TOTALE	77	41	23	-	141
<i>Comprensorio di Forlì.....</i>	<i>48</i>	<i>21</i>	<i>15</i>	<i>-</i>	<i>84</i>
<i>Comprensorio di Cesena</i>	<i>29</i>	<i>20</i>	<i>8</i>	<i>-</i>	<i>57</i>
<i>Montagna</i>	<i>3</i>	<i>-</i>	<i>-</i>	<i>-</i>	<i>3</i>
<i>Collina.....</i>	<i>13</i>	<i>9</i>	<i>1</i>	<i>-</i>	<i>23</i>
<i>Pianura.....</i>	<i>61</i>	<i>32</i>	<i>22</i>	<i>-</i>	<i>115</i>
<i>Valle de Tramazzo.....</i>	<i>1</i>	<i>1</i>	<i>-</i>	<i>-</i>	<i>2</i>
<i>Valle del Montone</i>	<i>4</i>	<i>1</i>	<i>-</i>	<i>-</i>	<i>5</i>
<i>Valle del Rabbi.....</i>	<i>3</i>	<i>-</i>	<i>1</i>	<i>-</i>	<i>4</i>
<i>Valle del Bidente</i>	<i>4</i>	<i>1</i>	<i>-</i>	<i>-</i>	<i>5</i>
<i>Valle del Savio.....</i>	<i>3</i>	<i>2</i>	<i>-</i>	<i>-</i>	<i>5</i>
<i>Valle Uso-Rubicone.....</i>	<i>1</i>	<i>4</i>	<i>-</i>	<i>-</i>	<i>5</i>
<i>Valle del basso Rubicone.....</i>	<i>11</i>	<i>6</i>	<i>6</i>	<i>-</i>	<i>23</i>
<i>Centri e cintura</i>	<i>50</i>	<i>26</i>	<i>16</i>	<i>-</i>	<i>92</i>

QMC11-1209 2005TR04 L_Sedi - COM CNG ATTIVE Z3-Z4-Z6 - PRV=FO ATDIV=DB18

DB18 - Confezione di articoli di abbigliamento; preparazione, tintura e confezione di pellicce

Bagno di Romagna	1	-	1	-	2
Bertinoro.....	1	3	-	-	4
Castrocaro Terme e Terra del S.....	1	2	-	-	3
Cesena	28	8	3	-	39
Cesenatico	11	2	-	-	13
Civitella di Romagna.....	1	2	-	-	3
Forlì	74	18	20	-	112
Forlimpopoli.....	4	3	1	-	8
Galeata.....	2	-	-	-	2
Gambettola	8	3	1	-	12
Gatteo	5	1	1	-	7
Longiano.....	1	1	-	-	2
Meldola	8	1	2	-	11
Mercato Saraceno	1	2	-	-	3
Modigliana	5	-	1	-	6
Predappio.....	4	-	-	-	4
Rocca San Casciano	-	-	1	-	1
San Mauro Pascoli.....	9	3	2	-	14
Santa Sofia.....	1	1	-	-	2
Sarsina	1	2	1	-	4
Savignano sul Rubicone	14	7	5	1	27
Sogliano al Rubicone.....	-	-	3	-	3
Tredozio	2	1	-	-	3
Verghereto.....	-	2	-	-	2
TOTALE	182	62	42	1	287
<i>Comprensorio di Forlì.....</i>	<i>103</i>	<i>31</i>	<i>25</i>	<i>-</i>	<i>159</i>
<i>Comprensorio di Cesena</i>	<i>79</i>	<i>31</i>	<i>17</i>	<i>1</i>	<i>128</i>
<i>Montagna</i>	<i>2</i>	<i>3</i>	<i>1</i>	<i>-</i>	<i>6</i>
<i>Collina.....</i>	<i>25</i>	<i>10</i>	<i>8</i>	<i>-</i>	<i>43</i>
<i>Pianura.....</i>	<i>155</i>	<i>49</i>	<i>33</i>	<i>1</i>	<i>238</i>

Fonte: StockView - Infocamere

TAB. MC.11 - IMPRESE ATTIVE SUDDIVISE PER NATURA GIURIDICA
 ATTIVITA' MANIFATTURIERE - PROVINCIA DI FORLÌ-CESENA - Situazione al 31/12/2005

descrizione	ditte individuali	società di persone	società di capitali	altre nature giuridiche	totale imprese
Valle de Tramazzo.....	7	1	1	-	9
Valle del Montone.....	1	2	1	-	4
Valle del Rabbi.....	4	-	-	-	4
Valle del Bidente.....	12	4	2	-	18
Valle del Savio.....	3	6	2	-	11
Valle Uso-Rubicone.....	-	-	3	-	3
Valle del basso Rubicone.....	37	15	9	1	62
Centri e cintura.....	118	34	24	-	176

QMC11-1210 2005TR04 t_Sedi - COM CNG ATTIVE Z3-Z4-Z6 - PRV=FO ATDIV=DC19

DC19 - Preparazione e concia del cuoio; fabbricazione di articoli da viaggio, borse, articoli da correggio, selleria e calzature in cuoio e in materiale similare

Bagno di Romagna.....	3	-	-	-	3
Bertinoro.....	2	1	-	-	3
Borghi.....	2	-	-	-	2
Cesena.....	5	1	1	-	7
Cesenatico.....	2	2	-	-	4
Civitella di Romagna.....	3	-	3	-	6
Dovadola.....	1	-	1	-	2
Forlì.....	20	6	11	-	37
Galeata.....	1	-	-	-	1
Gambettola.....	3	-	-	-	3
Gatteo.....	6	4	5	-	15
Longiano.....	2	-	-	-	2
Meldola.....	6	1	-	-	7
Mercato Saraceno.....	3	4	-	-	7
Modigliana.....	1	-	-	-	1
Portico e San Benedetto.....	1	-	-	-	1
Predappio.....	1	-	1	-	2
Rocca San Casciano.....	1	-	-	-	1
Roncofreddo.....	3	1	-	-	4
San Mauro Pascoli.....	58	34	20	-	112
Savignano sul Rubicone.....	26	14	4	-	44
Sogliano al Rubicone.....	2	1	-	-	3
Tredozio.....	2	6	1	-	9
Verghereto.....	1	-	-	-	1
TOTALE.....	155	75	47	-	277
Comprensorio di Forlì.....	39	14	17	-	70
Comprensorio di Cesena.....	116	61	30	-	207
Montagna.....	5	-	-	-	5
Collina.....	26	13	6	-	45
Pianura.....	124	62	41	-	227
Valle de Tramazzo.....	3	6	1	-	10
Valle del Montone.....	3	-	1	-	4
Valle del Rabbi.....	1	-	1	-	2
Valle del Bidente.....	10	1	3	-	14
Valle del Savio.....	7	4	-	-	11
Valle Uso-Rubicone.....	7	2	-	-	9
Valle del basso Rubicone.....	95	52	29	-	176
Centri e cintura.....	29	10	12	-	51

QMC11-1211 2005TR04 t_Sedi - COM CNG ATTIVE Z3-Z4-Z6 - PRV=FO ATDIV=DD20

DD20 - Industria del legno e dei prodotti in legno ed in sughero, esclusi i mobili; fabbricazione di articoli in materiali da intreccio

Bagno di Romagna.....	-	3	-	-	3
Bertinoro.....	4	3	3	-	10
Borghi.....	2	2	-	-	4
Castrocaro Terme e Terra del S.....	5	1	1	-	7
Cesena.....	31	27	6	-	64
Cesenatico.....	18	10	-	-	28

Fonte: StockView - Infocamere

TAB. MC.11 - IMPRESE ATTIVE SUDDIVISE PER NATURA GIURIDICA
ATTIVITA'MANIFATTURIERE - PROVINCIA DI FORLÌ-CESENA - Situazione al 31/12/2005

descrizione	ditte individuali	società di persone	società di capitali	altre nature giuridiche	totale imprese
Civitella di Romagna.....	1	1	-	-	2
Dovadola	1	1	-	-	2
Forlì	44	27	5	1	77
Forlimpopoli.....	2	-	-	-	2
Galeata.....	6	-	1	-	7
Gambettola	-	4	-	-	4
Gatteo	6	6	2	-	14
Longiano.....	1	1	1	1	4
Meldola	9	2	-	-	11
Mercato Saraceno	5	3	-	-	8
Modigliana	1	3	3	-	7
Montiano	1	-	-	-	1
Portico e San Benedetto.....	1	1	-	-	2
Predappio.....	5	2	1	-	8
Premilcuore	3	-	-	-	3
Roncofreddo	-	1	-	1	2
San Mauro Pascoli.....	6	3	2	-	11
Santa Sofia.....	2	3	-	-	5
Sarsina	3	1	-	-	4
Savignano sul Rubicone	6	9	2	-	17
Sogliano al Rubicone.....	1	1	1	-	3
Tredozio	1	-	-	-	1
Verghereto.....	3	1	-	-	4
TOTALE	168	116	28	3	315
<i>Comprensorio di Forlì.....</i>	<i>85</i>	<i>44</i>	<i>14</i>	<i>1</i>	<i>144</i>
<i>Comprensorio di Cesena</i>	<i>83</i>	<i>72</i>	<i>14</i>	<i>2</i>	<i>171</i>
<i>Montagna</i>	<i>9</i>	<i>8</i>	<i>-</i>	<i>-</i>	<i>17</i>
<i>Collina.....</i>	<i>41</i>	<i>18</i>	<i>7</i>	<i>1</i>	<i>67</i>
<i>Pianura.....</i>	<i>118</i>	<i>90</i>	<i>21</i>	<i>2</i>	<i>231</i>
<i>Valle de Tramazzo</i>	<i>2</i>	<i>3</i>	<i>3</i>	<i>-</i>	<i>8</i>
<i>Valle del Montone</i>	<i>7</i>	<i>3</i>	<i>1</i>	<i>-</i>	<i>11</i>
<i>Valle del Rabbi</i>	<i>8</i>	<i>2</i>	<i>1</i>	<i>-</i>	<i>11</i>
<i>Valle del Bidente</i>	<i>18</i>	<i>6</i>	<i>1</i>	<i>-</i>	<i>25</i>
<i>Valle del Savio.....</i>	<i>11</i>	<i>8</i>	<i>-</i>	<i>-</i>	<i>19</i>
<i>Valle Uso-Rubicone.....</i>	<i>4</i>	<i>4</i>	<i>1</i>	<i>1</i>	<i>10</i>
<i>Valle del basso Rubicone.....</i>	<i>19</i>	<i>23</i>	<i>7</i>	<i>1</i>	<i>50</i>
<i>Centri e cintura</i>	<i>99</i>	<i>67</i>	<i>14</i>	<i>1</i>	<i>181</i>

QMC11-1212 2005TR04 L_Sedi - COM CNG ATTIVE Z3-Z4-Z6 - PRV=FO ATDIV=DE21

DE21 - Fabbricazione della pasta-carta, della carta e del cartone e dei prodotti di carta

Bertinoro.....	-	1	1	-	2
Castrocaro Terme e Terra del S.....	-	1	-	-	1
Cesena	-	2	4	-	6
Forlì	5	5	9	-	19
Forlimpopoli.....	1	2	-	-	3
Gambettola	1	-	-	-	1
Longiano.....	-	-	1	-	1
Meldola	1	-	-	-	1
Mercato Saraceno	-	1	1	-	2
Montiano	1	-	-	-	1
Predappio.....	-	1	1	-	2
San Mauro Pascoli.....	-	-	1	-	1
Savignano sul Rubicone	1	1	2	-	4
TOTALE	10	14	20	-	44
<i>Comprensorio di Forlì.....</i>	<i>7</i>	<i>10</i>	<i>11</i>	<i>-</i>	<i>28</i>
<i>Comprensorio di Cesena</i>	<i>3</i>	<i>4</i>	<i>9</i>	<i>-</i>	<i>16</i>
<i>Collina.....</i>	<i>2</i>	<i>3</i>	<i>2</i>	<i>-</i>	<i>7</i>
<i>Pianura.....</i>	<i>8</i>	<i>11</i>	<i>18</i>	<i>-</i>	<i>37</i>
<i>Valle del Montone</i>	<i>-</i>	<i>1</i>	<i>-</i>	<i>-</i>	<i>1</i>
<i>Valle del Rabbi.....</i>	<i>-</i>	<i>1</i>	<i>1</i>	<i>-</i>	<i>2</i>

Fonte: StockView - Infocamere

TAB. MC.11 - IMPRESE ATTIVE SUDDIVISE PER NATURA GIURIDICA
ATTIVITA' MANIFATTURIERE - PROVINCIA DI FORLÌ-CESENA - Situazione al 31/12/2005

descrizione	ditte individuali	società di persone	società di capitali	altre nature giuridiche	totale imprese
<i>Valle del Bidente</i>	1	-	-	-	1
<i>Valle del Savio</i>	-	1	1	-	2
<i>Valle Uso-Rubicone</i>	1	-	-	-	1
<i>Valle del basso Rubicone</i>	2	1	4	-	7
<i>Centri e cintura</i>	6	10	14	-	30

QMC11-1213 2005TR04 t_Sedi - COM CNG ATTIVE Z3-Z4-Z6 - PRV=FO ATDIV=DE22

DE22 - Editoria, stampa e riproduzione di supporti registrati

Bertinoro.....	-	-	1	-	1
Castrocaro Terme e Terra del S.....	3	2	-	-	5
Cesena.....	18	22	12	6	58
Cesenatico.....	1	5	2	-	8
Civitella di Romagna.....	-	1	-	-	1
Dovadola.....	1	-	-	-	1
Forlì.....	19	28	31	9	87
Forlimpopoli.....	3	2	2	-	7
Galeata.....	1	-	-	-	1
Gambettola.....	1	2	1	-	4
Gatteo.....	3	1	-	1	5
Longiano.....	2	-	-	2	4
Meldola.....	1	-	1	-	2
Mercato Saraceno.....	-	2	-	-	2
Modigliana.....	1	1	-	-	2
Montiano.....	1	-	-	-	1
Portico e San Benedetto.....	1	-	-	-	1
Predappio.....	2	-	-	-	2
Rocca San Casciano.....	1	-	-	-	1
San Mauro Pascoli.....	-	1	1	-	2
Santa Sofia.....	-	1	-	1	2
Sarsina.....	1	-	-	-	1
Savignano sul Rubicone.....	-	9	2	-	11
TOTALE.....	60	77	53	19	209
<i>Comprensorio di Forlì</i>	33	35	35	10	113
<i>Comprensorio di Cesena</i>	27	42	18	9	96
<i>Montagna</i>	1	1	-	1	3
<i>Collina</i>	12	6	1	-	19
<i>Pianura</i>	47	70	52	18	187
<i>Valle de Tramazzo</i>	1	1	-	-	2
<i>Valle del Montone</i>	6	2	-	-	8
<i>Valle del Rabbi</i>	2	-	-	-	2
<i>Valle del Bidente</i>	2	2	1	1	6
<i>Valle del Savio</i>	1	2	-	-	3
<i>Valle Uso-Rubicone</i>	1	-	-	-	1
<i>Valle del basso Rubicone</i>	6	13	4	3	26
<i>Centri e cintura</i>	41	57	48	15	161

QMC11-1215 2005TR04 t_Sedi - COM CNG ATTIVE Z3-Z4-Z6 - PRV=FO ATDIV=DG24

DG24 - Fabbricazione di prodotti chimici e di fibre sintetiche e artificiali

Bertinoro.....	-	1	2	-	3
Cesena.....	1	3	7	-	11
Cesenatico.....	2	-	2	-	4
Forlì.....	2	5	17	-	24
Gatteo.....	1	-	1	-	2
Modigliana.....	1	-	1	-	2
Portico e San Benedetto.....	-	1	-	-	1
Predappio.....	-	1	1	-	2
San Mauro Pascoli.....	1	-	2	-	3
Sogliano al Rubicone.....	-	-	-	1	1
TOTALE.....	8	11	33	1	53

TAB. MC.11 - IMPRESE ATTIVE SUDDIVISE PER NATURA GIURIDICA
ATTIVITA' MANIFATTURIERE - PROVINCIA DI FORLÌ-CESENA - Situazione al 31/12/2005

descrizione	ditte individuali	società di persone	società di capitali	altre nature giuridiche	totale imprese
<i>Comprensorio di Forlì</i>	3	8	21	-	32
<i>Comprensorio di Cesena</i>	5	3	12	1	21
<i>Montagna</i>	-	1	-	-	1
<i>Collina</i>	1	1	2	1	5
<i>Pianura</i>	7	9	31	-	47
<i>Valle de Tramazzo</i>	1	-	1	-	2
<i>Valle del Montone</i>	-	1	-	-	1
<i>Valle del Rabbi</i>	-	1	1	-	2
<i>Valle Uso-Rubicone</i>	-	-	-	1	1
<i>Valle del basso Rubicone</i>	2	-	3	-	5
<i>Centri e cintura</i>	5	9	28	-	42

QMC11-1216 2005TR04 L_Sedi - COM CNG ATTIVE Z3-Z4-Z6 - PRV=FO ATDIV=DH25

DH25 - Fabbricazione di articoli in gomma e materie plastiche

Bertinoro.....	2	2	9	-	13
Cesena.....	5	7	7	-	19
Cesenatico.....	-	3	-	-	3
Dovadola.....	1	-	-	-	1
Forlì.....	8	9	16	-	33
Forlimpopoli.....	-	-	1	-	1
Galeata.....	-	-	1	-	1
Gambettola.....	1	1	2	-	4
Gatteo.....	-	3	1	-	4
Longiano.....	-	1	1	-	2
Meldola.....	1	-	3	-	4
Mercato Saraceno.....	-	2	3	-	5
Predappio.....	1	-	3	-	4
Roncofreddo.....	-	1	1	-	2
San Mauro Pascoli.....	-	1	-	-	1
Sarsina.....	-	1	-	-	1
Savignano sul Rubicone.....	-	2	2	-	4
Sogliano al Rubicone.....	-	1	1	-	2
TOTALE	19	34	51	-	104

<i>Comprensorio di Forlì</i>	13	11	33	-	57
<i>Comprensorio di Cesena</i>	6	23	18	-	47
<i>Collina</i>	3	5	12	-	20
<i>Pianura</i>	16	29	39	-	84
<i>Valle del Montone</i>	1	-	-	-	1
<i>Valle del Rabbi</i>	1	-	3	-	4
<i>Valle del Bidente</i>	1	-	4	-	5
<i>Valle del Savio</i>	-	3	3	-	6
<i>Valle Uso-Rubicone</i>	-	2	2	-	4
<i>Valle del basso Rubicone</i>	1	8	6	-	15
<i>Centri e cintura</i>	15	21	33	-	69

QMC11-1217 2005TR04 L_Sedi - COM CNG ATTIVE Z3-Z4-Z6 - PRV=FO ATDIV=DI26

DI26 - Fabbricazione di prodotti della lavorazione di minerali non metalliferi

Bagno di Romagna.....	6	3	1	-	10
Bertinoro.....	1	2	1	-	4
Borghi.....	1	-	-	-	1
Castrocaro Terme e Terra del S.....	-	1	1	-	2
Cesena.....	14	18	10	-	42
Cesenatico.....	3	4	3	-	10
Civitella di Romagna.....	1	2	-	-	3
Forlì.....	6	16	10	1	33
Forlimpopoli.....	3	1	3	-	7
Galeata.....	4	2	-	-	6
Gambettola.....	3	3	2	-	8
Gatteo.....	1	2	1	-	4
Longiano.....	1	1	1	-	3

Fonte: StockView - Infocamere

TAB. MC.11 - IMPRESE ATTIVE SUDDIVISE PER NATURA GIURIDICA
ATTIVITA' MANIFATTURIERE - PROVINCIA DI FORLÌ-CESENA - Situazione al 31/12/2005

descrizione	ditte individuali	società di persone	società di capitali	altre nature giuridiche	totale imprese
Meldola	3	1	-	-	4
Mercato Saraceno.....	2	1	1	-	4
Modigliana	1	2	-	-	3
Portico e San Benedetto	4	-	-	-	4
Predappio	-	1	-	-	1
Rocca San Casciano.....	-	-	2	-	2
San Mauro Pascoli	-	1	1	-	2
Sarsina.....	9	-	-	-	9
Savignano sul Rubicone.....	3	4	-	-	7
Sogliano al Rubicone	1	-	1	-	2
Verghereto	12	5	-	-	17
TOTALE.....	79	70	38	1	188
<i>Comprensorio di Forlì</i>	<i>23</i>	<i>28</i>	<i>17</i>	<i>1</i>	<i>69</i>
<i>Comprensorio di Cesena.....</i>	<i>56</i>	<i>42</i>	<i>21</i>	<i>-</i>	<i>119</i>
<i>Montagna.....</i>	<i>22</i>	<i>8</i>	<i>1</i>	<i>-</i>	<i>31</i>
<i>Collina</i>	<i>22</i>	<i>10</i>	<i>5</i>	<i>-</i>	<i>37</i>
<i>Pianura</i>	<i>35</i>	<i>52</i>	<i>32</i>	<i>1</i>	<i>120</i>
<i>Valle de Tramazzo.....</i>	<i>1</i>	<i>2</i>	<i>-</i>	<i>-</i>	<i>3</i>
<i>Valle del Montone.....</i>	<i>4</i>	<i>1</i>	<i>3</i>	<i>-</i>	<i>8</i>
<i>Valle del Rabbi.....</i>	<i>-</i>	<i>1</i>	<i>-</i>	<i>-</i>	<i>1</i>
<i>Valle del Bidente.....</i>	<i>8</i>	<i>5</i>	<i>-</i>	<i>-</i>	<i>13</i>
<i>Valle del Savio</i>	<i>29</i>	<i>9</i>	<i>2</i>	<i>-</i>	<i>40</i>
<i>Valle Uso-Rubicone</i>	<i>2</i>	<i>-</i>	<i>1</i>	<i>-</i>	<i>3</i>
<i>Valle del basso Rubicone</i>	<i>8</i>	<i>11</i>	<i>5</i>	<i>-</i>	<i>24</i>
<i>Centri e cintura.....</i>	<i>27</i>	<i>41</i>	<i>27</i>	<i>1</i>	<i>96</i>

QMC11-1218 2005TR04 t_Sedi - COM CNG ATTIVE Z3-Z4-Z6 - PRV=FO ATDIV=DJ27

DJ27 - Metallurgia

Bertinoro	-	-	1	-	1
Cesena.....	-	2	2	1	5
Forlì.....	2	1	5	-	8
Longiano	-	-	1	-	1
Roncofreddo.....	-	1	-	-	1
Savignano sul Rubicone.....	-	-	1	-	1
TOTALE.....	2	4	10	1	17
<i>Comprensorio di Forlì</i>	<i>2</i>	<i>1</i>	<i>6</i>	<i>-</i>	<i>9</i>
<i>Comprensorio di Cesena.....</i>	<i>-</i>	<i>3</i>	<i>4</i>	<i>1</i>	<i>8</i>
<i>Collina</i>	<i>-</i>	<i>1</i>	<i>-</i>	<i>-</i>	<i>1</i>
<i>Pianura</i>	<i>2</i>	<i>3</i>	<i>10</i>	<i>1</i>	<i>16</i>
<i>Valle Uso-Rubicone</i>	<i>-</i>	<i>1</i>	<i>-</i>	<i>-</i>	<i>1</i>
<i>Valle del basso Rubicone</i>	<i>-</i>	<i>-</i>	<i>2</i>	<i>-</i>	<i>2</i>
<i>Centri e cintura.....</i>	<i>2</i>	<i>3</i>	<i>8</i>	<i>1</i>	<i>14</i>

QMC11-1219 2005TR04 t_Sedi - COM CNG ATTIVE Z3-Z4-Z6 - PRV=FO ATDIV=DJ28

DJ28 - Fabbricazione e lavorazione dei prodotti in metallo, esclusi macchine e impianti

Bagno di Romagna.....	12	8	5	-	25
Bertinoro	27	17	9	-	53
Borghi	2	-	1	-	3
Castrocaro Terme e Terra del S.....	10	2	1	-	13
Cesena.....	90	86	33	1	210
Cesenatico	17	12	1	-	30
Civitella di Romagna	5	2	-	1	8
Dovadola.....	2	2	1	-	5
Forlì.....	115	87	83	3	288
Forlimpopoli	12	6	1	-	19
Galeata	7	3	1	-	11
Gambettola.....	11	5	-	-	16
Gatteo.....	3	4	1	-	8
Longiano	6	5	2	-	13

Fonte: StockView - Infocamere

TAB. MC.11 - IMPRESE ATTIVE SUDDIVISE PER NATURA GIURIDICA
ATTIVITA' MANIFATTURIERE - PROVINCIA DI FORLÌ-CESENA - Situazione al 31/12/2005

descrizione	ditte individuali	società di persone	società di capitali	altre nature giuridiche	totale imprese
Meldola	11	8	3	-	22
Mercato Saraceno	15	6	5	-	26
Modigliana	8	1	-	-	9
Montiano	1	1	-	-	2
Portico e San Benedetto.....	1	-	-	-	1
Predappio.....	14	4	3	-	21
Premilcuore	1	-	-	-	1
Rocca San Casciano	14	1	2	1	18
Roncofreddo	3	1	-	-	4
San Mauro Pascoli.....	5	3	1	-	9
Santa Sofia.....	2	1	3	-	6
Sarsina	12	7	3	-	22
Savignano sul Rubicone	11	19	7	-	37
Sogliano al Rubicone.....	6	-	-	-	6
Tredozio	-	1	-	-	1
Verghereto.....	7	4	-	-	11
TOTALE	430	296	166	6	898
<i>Comprensorio di Forlì.....</i>	<i>229</i>	<i>135</i>	<i>107</i>	<i>5</i>	<i>476</i>
<i>Comprensorio di Cesena</i>	<i>201</i>	<i>161</i>	<i>59</i>	<i>1</i>	<i>422</i>
<i>Montagna</i>	<i>23</i>	<i>13</i>	<i>8</i>	<i>-</i>	<i>44</i>
<i>Collina.....</i>	<i>110</i>	<i>39</i>	<i>20</i>	<i>2</i>	<i>171</i>
<i>Pianura.....</i>	<i>297</i>	<i>244</i>	<i>138</i>	<i>4</i>	<i>683</i>
<i>Valle de Tramazzo</i>	<i>8</i>	<i>2</i>	<i>-</i>	<i>-</i>	<i>10</i>
<i>Valle del Montone</i>	<i>27</i>	<i>5</i>	<i>4</i>	<i>1</i>	<i>37</i>
<i>Valle del Rabbi.....</i>	<i>15</i>	<i>4</i>	<i>3</i>	<i>-</i>	<i>22</i>
<i>Valle del Bidente</i>	<i>25</i>	<i>14</i>	<i>7</i>	<i>1</i>	<i>47</i>
<i>Valle del Savio.....</i>	<i>46</i>	<i>25</i>	<i>13</i>	<i>-</i>	<i>84</i>
<i>Valle Uso-Rubicone.....</i>	<i>12</i>	<i>2</i>	<i>1</i>	<i>-</i>	<i>15</i>
<i>Valle del basso Rubicone.....</i>	<i>36</i>	<i>36</i>	<i>11</i>	<i>-</i>	<i>83</i>
<i>Centri e cintura</i>	<i>261</i>	<i>208</i>	<i>127</i>	<i>4</i>	<i>600</i>

QMC11-1220 2005TR04 L_Sedi - COM CNG ATTIVE Z3-Z4-Z6 - PRV=FO ATDIV=DK29

DK29 - Fabbricazione, installazione, riparazione e manutenzione di macchine ed apparecchi meccanici

Bagno di Romagna	-	-	5	-	5
Bertinoro.....	4	4	3	-	11
Borghi.....	2	1	-	-	3
Castrocaro Terme e Terra del S.....	4	-	-	-	4
Cesena	47	43	40	-	130
Cesenatico	9	12	3	-	24
Civitella di Romagna.....	1	4	1	-	6
Dovadola	-	-	1	-	1
Forlì.....	71	41	45	-	157
Forlimpopoli.....	7	4	2	-	13
Galeata.....	-	-	3	-	3
Gambettola	3	4	1	-	8
Gatteo	1	3	1	-	5
Longiano.....	3	3	3	-	9
Meldola	7	5	4	-	16
Mercato Saraceno	5	2	3	-	10
Modigliana	5	1	1	-	7
Montiano	2	1	-	-	3
Predappio.....	5	4	5	-	14
Rocca San Casciano	4	1	1	-	6
Roncofreddo	2	-	-	-	2
San Mauro Pascoli.....	6	5	2	-	13
Santa Sofia.....	2	-	-	-	2
Sarsina	3	2	1	-	6
Savignano sul Rubicone	7	5	1	-	13
Sogliano al Rubicone.....	2	1	-	-	3

Fonte: StockView - Infocamere

TAB. MC.11 - IMPRESE ATTIVE SUDDIVISE PER NATURA GIURIDICA
 ATTIVITA' MANIFATTURIERE - PROVINCIA DI FORLÌ-CESENA - Situazione al 31/12/2005

descrizione	ditte individuali	società di persone	società di capitali	altre nature giuridiche	totale imprese
Tredozio	2	-	-	-	2
Verghereto	1	-	1	-	2
TOTALE	205	146	127	-	478
<i>Comprensorio di Forlì</i>	<i>112</i>	<i>64</i>	<i>66</i>	<i>-</i>	<i>242</i>
<i>Comprensorio di Cesena</i>	<i>93</i>	<i>82</i>	<i>61</i>	<i>-</i>	<i>236</i>
<i>Montagna</i>	<i>3</i>	<i>-</i>	<i>6</i>	<i>-</i>	<i>9</i>
<i>Collina</i>	<i>44</i>	<i>22</i>	<i>20</i>	<i>-</i>	<i>86</i>
<i>Pianura</i>	<i>158</i>	<i>124</i>	<i>101</i>	<i>-</i>	<i>383</i>
<i>Valle de Tramazzo</i>	<i>7</i>	<i>1</i>	<i>1</i>	<i>-</i>	<i>9</i>
<i>Valle del Montone</i>	<i>8</i>	<i>1</i>	<i>2</i>	<i>-</i>	<i>11</i>
<i>Valle del Rabbi</i>	<i>5</i>	<i>4</i>	<i>5</i>	<i>-</i>	<i>14</i>
<i>Valle del Bidente</i>	<i>10</i>	<i>9</i>	<i>8</i>	<i>-</i>	<i>27</i>
<i>Valle del Savio</i>	<i>9</i>	<i>4</i>	<i>10</i>	<i>-</i>	<i>23</i>
<i>Valle Uso-Rubicone</i>	<i>8</i>	<i>3</i>	<i>-</i>	<i>-</i>	<i>11</i>
<i>Valle del basso Rubicone</i>	<i>20</i>	<i>20</i>	<i>8</i>	<i>-</i>	<i>48</i>
<i>Centri e cintura</i>	<i>138</i>	<i>104</i>	<i>93</i>	<i>-</i>	<i>335</i>

QMC11-1221 2005TR04 t_Sedi - COM CNG ATTIVE Z3-Z4-Z6 - PRV=FO ATDIV=DL30

DL30 - Fabbricazione di macchine per ufficio, di elaboratori e sistemi informatici compresi gli accessori, escluse l'installazione, la riparazione e la manutenzione

Bertinoro	1	-	-	-	1
Cesena	-	3	3	-	6
Cesenatico	1	1	-	-	2
Forlì	3	2	4	-	9
Forlimpopoli	1	1	-	-	2
Gambettola	1	-	1	-	2
Gatteo	-	-	1	-	1
Savignano sul Rubicone	1	-	1	-	2
TOTALE	8	7	10	-	25
<i>Comprensorio di Forlì</i>	<i>5</i>	<i>3</i>	<i>4</i>	<i>-</i>	<i>12</i>
<i>Comprensorio di Cesena</i>	<i>3</i>	<i>4</i>	<i>6</i>	<i>-</i>	<i>13</i>
<i>Pianura</i>	<i>8</i>	<i>7</i>	<i>10</i>	<i>-</i>	<i>25</i>
<i>Valle del basso Rubicone</i>	<i>2</i>	<i>-</i>	<i>3</i>	<i>-</i>	<i>5</i>
<i>Centri e cintura</i>	<i>6</i>	<i>7</i>	<i>7</i>	<i>-</i>	<i>20</i>

QMC11-1222 2005TR04 t_Sedi - COM CNG ATTIVE Z3-Z4-Z6 - PRV=FO ATDIV=DL31

DL31 - Fabbricazione, installazione, riparazione e manutenzione di macchine ed apparecchi elettrici n.c.a.

Bagno di Romagna	1	-	-	-	1
Bertinoro	1	-	2	-	3
Cesena	6	10	6	1	23
Cesenatico	2	1	-	-	3
Civitella di Romagna	1	-	-	-	1
Forlì	10	9	8	1	28
Forlimpopoli	1	1	1	-	3
Gambettola	1	2	-	-	3
Meldola	-	1	-	-	1
Mercato Saraceno	3	1	1	-	5
Modigliana	1	2	-	-	3
Roncofreddo	1	-	-	-	1
San Mauro Pascoli	-	1	1	-	2
Sarsina	1	2	1	-	4
Savignano sul Rubicone	2	1	2	1	6
Sogliano al Rubicone	3	1	-	-	4
Tredozio	1	-	-	-	1
Verghereto	1	-	-	-	1
TOTALE	36	32	22	3	93
<i>Comprensorio di Forlì</i>	<i>15</i>	<i>13</i>	<i>11</i>	<i>1</i>	<i>40</i>

TAB. MC.11 - IMPRESE ATTIVE SUDDIVISE PER NATURA GIURIDICA
ATTIVITA' MANIFATTURIERE - PROVINCIA DI FORLÌ-CESENA - Situazione al 31/12/2005

descrizione	ditte individuali	società di persone	società di capitali	altre nature giuridiche	totale imprese
<i>Comprensorio di Cesena</i>	21	19	11	2	53
<i>Montagna</i>	2	-	-	-	2
<i>Collina</i>	11	7	2	-	20
<i>Pianura</i>	23	25	20	3	71
<i>Valle de Tramazzo</i>	2	2	-	-	4
<i>Valle del Bidente</i>	1	1	-	-	2
<i>Valle del Savio</i>	6	3	2	-	11
<i>Valle Uso-Rubicone</i>	4	1	-	-	5
<i>Valle del basso Rubicone</i>	3	4	3	1	11
<i>Centri e cintura</i>	20	21	17	2	60

QMC11-1223 2005TR04 t_Sedi - COM CNG ATTIVE Z3-Z4-Z6 - PRV=FO ATDIV=DL32

DL32 - Fabbricazione di apparecchi radiotelevisivi e di apparecchiature per le comunicazioni

Bertinoro	1	1	1	-	3
Castrocaro Terme e Terra del S.....	2	-	-	-	2
Cesena	3	1	2	-	6
Cesenatico	1	3	-	-	4
Forlì	11	4	3	-	18
Gambettola	3	1	-	-	4
Meldola	-	1	-	-	1
Modigliana	3	-	2	-	5
Predappio	1	-	-	-	1
Tredozio	1	-	1	-	2
TOTALE	26	11	9	-	46
<i>Comprensorio di Forlì</i>	19	6	7	-	32
<i>Comprensorio di Cesena</i>	7	5	2	-	14
<i>Collina</i>	7	1	3	-	11
<i>Pianura</i>	19	10	6	-	35
<i>Valle de Tramazzo</i>	4	-	3	-	7
<i>Valle del Montone</i>	2	-	-	-	2
<i>Valle del Rabbi</i>	1	-	-	-	1
<i>Valle del Bidente</i>	-	1	-	-	1
<i>Valle del basso Rubicone</i>	3	1	-	-	4
<i>Centri e cintura</i>	16	9	6	-	31

QMC11-1224 2005TR04 t_Sedi - COM CNG ATTIVE Z3-Z4-Z6 - PRV=FO ATDIV=DL33

DL33 - Fabbricazione di apparecchi medicali, di apparecchi di precisione, di strumenti ottici e di orologi

Bagno di Romagna	2	-	-	-	2
Castrocaro Terme e Terra del S.....	1	-	1	-	2
Cesena	32	10	2	-	44
Cesenatico	8	4	-	-	12
Civitella di Romagna	1	-	-	-	1
Forlì	42	20	11	-	73
Forlimpopoli	1	4	2	-	7
Gambettola	2	1	-	-	3
Gatteo	1	1	-	-	2
Longiano	-	1	-	-	1
Meldola	5	2	-	-	7
Mercato Saraceno	-	2	-	-	2
Modigliana	-	-	1	-	1
Predappio	3	-	-	-	3
Rocca San Casciano	1	-	-	-	1
San Mauro Pascoli	2	2	-	-	4
Santa Sofia	1	-	1	-	2
Sarsina	2	-	-	-	2
Savignano sul Rubicone	3	2	-	-	5
Sogliano al Rubicone	4	-	-	-	4
Verghereto	1	-	-	-	1

Fonte: StockView - Infocamere

TAB. MC.11 - IMPRESE ATTIVE SUDDIVISE PER NATURA GIURIDICA
ATTIVITA' MANIFATTURIERE - PROVINCIA DI FORLÌ-CESENA - Situazione al 31/12/2005

descrizione	ditte individuali	società di persone	società di capitali	altre nature giuridiche	totale imprese
TOTALE.....	112	49	18	-	179
<i>Comprensorio di Forlì.....</i>	<i>55</i>	<i>26</i>	<i>16</i>	<i>-</i>	<i>97</i>
<i>Comprensorio di Cesena.....</i>	<i>57</i>	<i>23</i>	<i>2</i>	<i>-</i>	<i>82</i>
<i>Montagna.....</i>	<i>4</i>	<i>-</i>	<i>1</i>	<i>-</i>	<i>5</i>
<i>Collina.....</i>	<i>17</i>	<i>4</i>	<i>2</i>	<i>-</i>	<i>23</i>
<i>Pianura.....</i>	<i>91</i>	<i>45</i>	<i>15</i>	<i>-</i>	<i>151</i>
<i>Valle de Tramazzo.....</i>	<i>-</i>	<i>-</i>	<i>1</i>	<i>-</i>	<i>1</i>
<i>Valle del Montone.....</i>	<i>2</i>	<i>-</i>	<i>1</i>	<i>-</i>	<i>3</i>
<i>Valle del Rabbi.....</i>	<i>3</i>	<i>-</i>	<i>-</i>	<i>-</i>	<i>3</i>
<i>Valle del Bidente.....</i>	<i>7</i>	<i>2</i>	<i>1</i>	<i>-</i>	<i>10</i>
<i>Valle del Savio.....</i>	<i>5</i>	<i>2</i>	<i>-</i>	<i>-</i>	<i>7</i>
<i>Valle Uso-Rubicone.....</i>	<i>4</i>	<i>-</i>	<i>-</i>	<i>-</i>	<i>4</i>
<i>Valle del basso Rubicone.....</i>	<i>8</i>	<i>7</i>	<i>-</i>	<i>-</i>	<i>15</i>
<i>Centri e cintura.....</i>	<i>83</i>	<i>38</i>	<i>15</i>	<i>-</i>	<i>136</i>

QMC11-1225 2005TR04 t_Sedi - COM CNG ATTIVE Z3-Z4-Z6 - PRV=FO ATDIV=DM34

DM34 - Fabbricazione di autoveicoli e loro motori, motori di motocicli, rimorchi e semirimorchi

Bagno di Romagna.....	-	2	-	-	2
Bertinoro.....	-	-	7	-	7
Castrocaro Terme e Terra del S.....	-	-	1	-	1
Cesena.....	1	3	7	1	12
Cesenatico.....	-	1	-	-	1
Forlì.....	1	2	1	-	4
Forlimpopoli.....	-	1	1	-	2
Longiano.....	-	-	1	-	1
TOTALE.....	2	9	18	1	30
<i>Comprensorio di Forlì.....</i>	<i>1</i>	<i>3</i>	<i>10</i>	<i>-</i>	<i>14</i>
<i>Comprensorio di Cesena.....</i>	<i>1</i>	<i>6</i>	<i>8</i>	<i>1</i>	<i>16</i>
<i>Montagna.....</i>	<i>-</i>	<i>2</i>	<i>-</i>	<i>-</i>	<i>2</i>
<i>Collina.....</i>	<i>-</i>	<i>-</i>	<i>1</i>	<i>-</i>	<i>1</i>
<i>Pianura.....</i>	<i>2</i>	<i>7</i>	<i>17</i>	<i>1</i>	<i>27</i>
<i>Valle del Montone.....</i>	<i>-</i>	<i>-</i>	<i>1</i>	<i>-</i>	<i>1</i>
<i>Valle del Savio.....</i>	<i>-</i>	<i>2</i>	<i>-</i>	<i>-</i>	<i>2</i>
<i>Valle del basso Rubicone.....</i>	<i>-</i>	<i>-</i>	<i>1</i>	<i>-</i>	<i>1</i>
<i>Centri e cintura.....</i>	<i>2</i>	<i>7</i>	<i>16</i>	<i>1</i>	<i>26</i>

QMC11-1226 2005TR04 t_Sedi - COM CNG ATTIVE Z3-Z4-Z6 - PRV=FO ATDIV=DM35

DM35 - Fabbricazione di altri mezzi di trasporto

Bertinoro.....	-	1	-	-	1
Cesena.....	6	8	5	-	19
Cesenatico.....	7	7	3	-	17
Forlì.....	7	3	13	-	23
Forlimpopoli.....	7	1	-	-	8
Gambettola.....	1	1	-	-	2
Gatteo.....	2	-	-	-	2
Longiano.....	-	1	-	-	1
Meldola.....	1	1	2	-	4
Mercato Saraceno.....	1	-	-	-	1
Modigliana.....	-	-	1	-	1
San Mauro Pascoli.....	1	-	1	-	2
Sarsina.....	1	-	1	-	2
Savignano sul Rubicone.....	-	2	-	-	2
TOTALE.....	34	25	26	-	85
<i>Comprensorio di Forlì.....</i>	<i>15</i>	<i>6</i>	<i>16</i>	<i>-</i>	<i>37</i>
<i>Comprensorio di Cesena.....</i>	<i>19</i>	<i>19</i>	<i>10</i>	<i>-</i>	<i>48</i>
<i>Collina.....</i>	<i>3</i>	<i>1</i>	<i>4</i>	<i>-</i>	<i>8</i>
<i>Pianura.....</i>	<i>31</i>	<i>24</i>	<i>22</i>	<i>-</i>	<i>77</i>

TAB. MC.11 - IMPRESE ATTIVE SUDDIVISE PER NATURA GIURIDICA
ATTIVITA' MANIFATTURIERE - PROVINCIA DI FORLÌ-CESENA - Situazione al 31/12/2005

descrizione	ditte individuali	società di persone	società di capitali	altre nature giuridiche	totale imprese
<i>Valle de Tramazzo</i>	-	-	1	-	1
<i>Valle del Bidente</i>	1	1	2	-	4
<i>Valle del Savio</i>	2	-	1	-	3
<i>Valle del basso Rubicone</i>	4	4	1	-	9
<i>Centri e cintura</i>	27	20	21	-	68

QMC11-1227 2005TR04 L_Sedi - COM CNG ATTIVE Z3-Z4-Z6 - PRV=FO ATDIV=DN36

DN36 - Fabbricazione di mobili; altre industrie manifatturiere n.c.a.

Bagno di Romagna	4	1	-	-	5
Bertinoro	14	5	4	-	23
Borghi	2	2	-	-	4
Castrocaro Terme e Terra del S.....	8	10	7	-	25
Cesena	53	35	11	-	99
Cesenatico	10	6	1	-	17
Civitella di Romagna	4	1	1	-	6
Dovadola	1	1	1	-	3
Forlì	157	94	63	2	316
Forlimpopoli	14	7	2	-	23
Galeata	4	-	1	-	5
Gambettola	2	1	1	1	5
Gatteo	3	3	-	-	6
Longiano	4	9	3	-	16
Meldola	8	16	6	-	30
Mercato Saraceno	9	1	2	1	13
Modigliana	3	-	-	-	3
Montiano	1	-	-	-	1
Predappio	19	11	4	-	34
Premilcuore	1	-	-	-	1
Rocca San Casciano	7	1	1	-	9
San Mauro Pascoli	4	1	2	-	7
Santa Sofia	1	2	-	-	3
Sarsina	4	1	-	-	5
Savignano sul Rubicone	10	4	2	-	16
Verghereto	-	1	-	-	1
TOTALE	347	213	112	4	676
<i>Comprensorio di Forlì</i>	241	148	90	2	481
<i>Comprensorio di Cesena</i>	106	65	22	2	195
<i>Montagna</i>	6	4	-	-	10
<i>Collina</i>	70	44	23	1	138
<i>Pianura</i>	271	165	89	3	528
<i>Valle de Tramazzo</i>	3	-	-	-	3
<i>Valle del Montone</i>	16	12	9	-	37
<i>Valle del Rabbi</i>	20	11	4	-	35
<i>Valle del Bidente</i>	17	19	8	-	44
<i>Valle del Savio</i>	17	4	2	1	24
<i>Valle Uso-Rubicone</i>	3	2	-	-	5
<i>Valle del basso Rubicone</i>	23	18	8	1	50
<i>Centri e cintura</i>	248	147	81	2	478

QMC11-1228 2005TR04 L_Sedi - COM CNG ATTIVE Z3-Z4-Z6 - PRV=FO ATDIV=DN37

DN37 - Recupero e preparaz. per il riciclaggio

Cesena	1	1	-	-	2
Cesenatico	2	1	-	-	3
Civitella di Romagna	1	-	-	-	1
Forlì	2	1	2	-	5
Gambettola	6	1	-	-	7
Gatteo	-	1	-	-	1
Longiano	-	1	-	-	1
Predappio	1	-	-	-	1
Sogliano al Rubicone	1	-	-	-	1

Fonte: StockView - Infocamere

TAB. MC.11 - IMPRESE ATTIVE SUDDIVISE PER NATURA GIURIDICA
 ATTIVITA' MANIFATTURIERE - PROVINCIA DI FORLÌ-CESENA - Situazione al 31/12/2005

descrizione	ditte individuali	società di persone	società di capitali	altre nature giuridiche	totale imprese
TOTALE.....	14	6	2	-	22
<i>Comprensorio di Forlì</i>	<i>4</i>	<i>1</i>	<i>2</i>	<i>-</i>	<i>7</i>
<i>Comprensorio di Cesena.....</i>	<i>10</i>	<i>5</i>	<i>-</i>	<i>-</i>	<i>15</i>
<i>Collina</i>	<i>3</i>	<i>-</i>	<i>-</i>	<i>-</i>	<i>3</i>
<i>Pianura</i>	<i>11</i>	<i>6</i>	<i>2</i>	<i>-</i>	<i>19</i>
<i>Valle del Rabbi.....</i>	<i>1</i>	<i>-</i>	<i>-</i>	<i>-</i>	<i>1</i>
<i>Valle del Bidente.....</i>	<i>1</i>	<i>-</i>	<i>-</i>	<i>-</i>	<i>1</i>
<i>Valle Uso-Rubicone</i>	<i>1</i>	<i>-</i>	<i>-</i>	<i>-</i>	<i>1</i>
<i>Valle del basso Rubicone</i>	<i>6</i>	<i>3</i>	<i>-</i>	<i>-</i>	<i>9</i>
<i>Centri e cintura.....</i>	<i>5</i>	<i>3</i>	<i>2</i>	<i>-</i>	<i>10</i>

TAB. MC.11 - IMPRESE ATTIVE SUDDIVISE PER NATURA GIURIDICA
ATTIVITA'MANIFATTURIERE - PROVINCIA DI FORLÌ-CESENA - Situazione al 31/12/2005

descrizione	ditte individuali	società di persone	società di capitali	altre nature giuridiche	totale imprese
-------------	-------------------	--------------------	---------------------	-------------------------	----------------

QMC11-1328 2005TR04 L_Sedi - COM CNG ATTIVE Z3-Z4-Z6 - PRV=FO CAT=Z4151

DA151 - Produzione, lavorazione e conservazione di carne e di prodotti a base di carne, esclusa l'attività delle macellerie

Bertinoro.....	-	3	1	-	4
Castrocaro Terme e Terra del S.....	1	1	-	1	3
Cesena	1	2	1	2	6
Cesenatico	-	1	-	-	1
Civitella di Romagna.....	1	-	-	-	1
Forlì	6	6	2	2	16
Forlimpopoli.....	3	-	-	-	3
Gambettola	1	-	1	-	2
Gatteo	-	1	-	3	4
Meldola	-	1	-	-	1
Modigliana	1	-	-	-	1
Portico e San Benedetto.....	-	-	-	1	1
Predappio.....	-	-	-	1	1
Santa Sofia.....	2	-	-	2	4
Sarsina	-	1	-	-	1
Savignano sul Rubicone	1	2	-	-	3
Verghereto.....	1	1	-	-	2
TOTALE	18	19	5	12	54
<i>Comprensorio di Forlì.....</i>	<i>14</i>	<i>11</i>	<i>3</i>	<i>7</i>	<i>35</i>
<i>Comprensorio di Cesena</i>	<i>4</i>	<i>8</i>	<i>2</i>	<i>5</i>	<i>19</i>
<i>Montagna</i>	<i>3</i>	<i>1</i>	<i>-</i>	<i>3</i>	<i>7</i>
<i>Collina.....</i>	<i>3</i>	<i>3</i>	<i>-</i>	<i>2</i>	<i>8</i>
<i>Pianura.....</i>	<i>12</i>	<i>15</i>	<i>5</i>	<i>7</i>	<i>39</i>
<i>Valle de Tramazzo.....</i>	<i>1</i>	<i>-</i>	<i>-</i>	<i>-</i>	<i>1</i>
<i>Valle del Montone</i>	<i>1</i>	<i>1</i>	<i>-</i>	<i>2</i>	<i>4</i>
<i>Valle del Rabbi.....</i>	<i>-</i>	<i>-</i>	<i>-</i>	<i>1</i>	<i>1</i>
<i>Valle del Bidente</i>	<i>3</i>	<i>1</i>	<i>-</i>	<i>2</i>	<i>6</i>
<i>Valle del Savio.....</i>	<i>1</i>	<i>2</i>	<i>-</i>	<i>-</i>	<i>3</i>
<i>Valle del basso Rubicone.....</i>	<i>2</i>	<i>3</i>	<i>1</i>	<i>3</i>	<i>9</i>
<i>Centri e cintura</i>	<i>10</i>	<i>12</i>	<i>4</i>	<i>4</i>	<i>30</i>

QMC11-1329 2005TR04 L_Sedi - COM CNG ATTIVE Z3-Z4-Z6 - PRV=FO CAT=Z4155

DA155 - Industria lattiero-casearia e dei gelati

Bertinoro.....	-	1	-	-	1
Castrocaro Terme e Terra del S.....	-	2	-	-	2
Cesena	7	11	-	1	19
Cesenatico	14	6	-	-	20
Civitella di Romagna.....	-	1	-	-	1
Forlì	4	10	1	-	15
Forlimpopoli.....	1	1	-	-	2
Gambettola	1	2	-	-	3
Gatteo	4	-	-	-	4
Longiano.....	1	-	-	-	1
Meldola	-	2	-	-	2
Modigliana	-	-	1	-	1
Predappio.....	1	-	-	-	1
San Mauro Pascoli.....	1	2	-	-	3
Savignano sul Rubicone	3	2	-	-	5
Sogliano al Rubicone.....	2	5	-	-	7
TOTALE	39	45	2	1	87
<i>Comprensorio di Forlì.....</i>	<i>6</i>	<i>17</i>	<i>2</i>	<i>-</i>	<i>25</i>
<i>Comprensorio di Cesena</i>	<i>33</i>	<i>28</i>	<i>-</i>	<i>1</i>	<i>62</i>
<i>Collina.....</i>	<i>3</i>	<i>10</i>	<i>1</i>	<i>-</i>	<i>14</i>
<i>Pianura.....</i>	<i>36</i>	<i>35</i>	<i>1</i>	<i>1</i>	<i>73</i>
<i>Valle de Tramazzo.....</i>	<i>-</i>	<i>-</i>	<i>1</i>	<i>-</i>	<i>1</i>

Fonte: StockView - Infocamere

TAB. MC.11 - IMPRESE ATTIVE SUDDIVISE PER NATURA GIURIDICA
 ATTIVITA' MANIFATTURIERE - PROVINCIA DI FORLÌ-CESENA - Situazione al 31/12/2005

descrizione	ditte individuali	società di persone	società di capitali	altre nature giuridiche	totale imprese
<i>Valle del Montone</i>	-	2	-	-	2
<i>Valle del Rabbi</i>	1	-	-	-	1
<i>Valle del Bidente</i>	-	3	-	-	3
<i>Valle Uso-Rubicone</i>	2	5	-	-	7
<i>Valle del basso Rubicone</i>	10	6	-	-	16
<i>Centri e cintura</i>	26	29	1	1	57

QMC11-1330 2005TR04 t_Sedi - COM CNG ATTIVE Z3-Z4-Z6 - PRV=FO CAT=Z4158

DA158 - Produzione di altri prodotti alimentari

Bagno di Romagna.....	9	5	2	-	16
Bertinoro	8	9	2	-	19
Borghi	1	1	-	-	2
Castrocaro Terme e Terra del S.....	3	4	-	-	7
Cesena.....	105	67	2	1	175
Cesenatico.....	44	27	1	-	72
Civitella di Romagna	4	4	-	-	8
Dovadola.....	1	1	-	-	2
Forlì.....	87	74	12	-	173
Forlimpopoli	13	7	1	-	21
Galeata	2	3	-	-	5
Gambettola.....	8	9	-	-	17
Gatteo.....	7	8	-	-	15
Longiano	9	5	-	-	14
Meldola.....	6	8	-	-	14
Mercato Saraceno.....	8	4	-	-	12
Modigliana	2	3	-	-	5
Montiano.....	-	1	-	-	1
Portico e San Benedetto	1	2	-	-	3
Predappio	3	4	1	-	8
Premilcuore.....	-	1	-	-	1
Rocca San Casciano	-	2	-	-	2
Roncofreddo.....	2	-	-	-	2
San Mauro Pascoli	9	5	-	-	14
Santa Sofia	2	5	-	-	7
Sarsina.....	4	5	-	-	9
Savignano sul Rubicone.....	15	9	1	-	25
Sogliano al Rubicone	3	1	-	1	5
Tredozio.....	-	2	-	-	2
Verghereto	3	2	1	-	6

TOTALE..... **359** **278** **23** **2** **662**

<i>Comprensorio di Forlì</i>	132	129	16	-	277
<i>Comprensorio di Cesena</i>	227	149	7	2	385
<i>Montagna</i>	15	15	3	-	33
<i>Collina</i>	39	43	1	1	84
<i>Pianura</i>	305	220	19	1	545
<i>Valle de Tramazzo</i>	2	5	-	-	7
<i>Valle del Montone</i>	5	9	-	-	14
<i>Valle del Rabbi</i>	3	5	1	-	9
<i>Valle del Bidente</i>	14	20	-	-	34
<i>Valle del Savio</i>	24	16	3	-	43
<i>Valle Uso-Rubicone</i>	6	3	-	1	10
<i>Valle del basso Rubicone</i>	48	36	1	-	85
<i>Centri e cintura</i>	257	184	18	1	460

QMC11-1331 2005TR04 t_Sedi - COM CNG ATTIVE Z3-Z4-Z6 - PRV=FO CAT=Z4177

DB177 - Fabbricazione di articoli di maglieria, esclusa la maglieria intima

Bertinoro	1	-	-	-	1
Borghi	1	2	-	-	3
Castrocaro Terme e Terra del S.....	2	-	-	-	2
Cesena.....	6	3	1	-	10

Fonte: StockView - Infocamere

TAB. MC.11 - IMPRESE ATTIVE SUDDIVISE PER NATURA GIURIDICA
ATTIVITA' MANIFATTURIERE - PROVINCIA DI FORLÌ-CESENA - Situazione al 31/12/2005

descrizione	ditte individuali	società di persone	società di capitali	altre nature giuridiche	totale imprese
Cesenatico	1	-	-	-	1
Forlì	12	8	2	-	22
Forlimpopoli	1	2	-	-	3
Galeata	1	-	-	-	1
Gambettola	3	-	-	-	3
Meldola	1	1	-	-	2
Mercato Saraceno	1	-	-	-	1
Modigliana	1	1	-	-	2
Predappio	2	-	1	-	3
San Mauro Pascoli	2	-	1	-	3
Savignano sul Rubicone	-	1	2	-	3
Sogliano al Rubicone	-	1	-	-	1
Verghereto	1	-	-	-	1
TOTALE	36	19	7	-	62
<i>Comprensorio di Forlì</i>	<i>21</i>	<i>12</i>	<i>3</i>	<i>-</i>	<i>36</i>
<i>Comprensorio di Cesena</i>	<i>15</i>	<i>7</i>	<i>4</i>	<i>-</i>	<i>26</i>
<i>Montagna</i>	<i>1</i>	<i>-</i>	<i>-</i>	<i>-</i>	<i>1</i>
<i>Collina</i>	<i>9</i>	<i>5</i>	<i>1</i>	<i>-</i>	<i>15</i>
<i>Pianura</i>	<i>26</i>	<i>14</i>	<i>6</i>	<i>-</i>	<i>46</i>
<i>Valle de Tramazzo</i>	<i>1</i>	<i>1</i>	<i>-</i>	<i>-</i>	<i>2</i>
<i>Valle del Montone</i>	<i>2</i>	<i>-</i>	<i>-</i>	<i>-</i>	<i>2</i>
<i>Valle del Rabbi</i>	<i>2</i>	<i>-</i>	<i>1</i>	<i>-</i>	<i>3</i>
<i>Valle del Bidente</i>	<i>2</i>	<i>1</i>	<i>-</i>	<i>-</i>	<i>3</i>
<i>Valle del Savio</i>	<i>2</i>	<i>-</i>	<i>-</i>	<i>-</i>	<i>2</i>
<i>Valle Uso-Rubicone</i>	<i>1</i>	<i>3</i>	<i>-</i>	<i>-</i>	<i>4</i>
<i>Valle del basso Rubicone</i>	<i>5</i>	<i>1</i>	<i>3</i>	<i>-</i>	<i>9</i>
<i>Centri e cintura</i>	<i>21</i>	<i>13</i>	<i>3</i>	<i>-</i>	<i>37</i>

QMC11-1332 2005TR04 t_Sedi - COM CNG ATTIVE Z3-Z4-Z6 - PRV=FO CAT=Z4182

DB182 - Confezione di vestiario in tessuto ed accessori, escluso l'abbigliamento in pelle e pelliccia

Bagno di Romagna	1	-	1	-	2
Bertinoro	1	3	-	-	4
Castrocaro Terme e Terra del S.	1	2	-	-	3
Cesena	28	7	3	-	38
Cesenatico	9	2	-	-	11
Civitella di Romagna	1	2	-	-	3
Forlì	68	16	20	-	104
Forlimpopoli	4	3	1	-	8
Galeata	2	-	-	-	2
Gambettola	8	3	1	-	12
Gatteo	5	-	1	-	6
Longiano	1	1	-	-	2
Meldola	7	1	1	-	9
Mercato Saraceno	1	2	-	-	3
Modigliana	5	-	1	-	6
Predappio	4	-	-	-	4
Rocca San Casciano	-	-	1	-	1
San Mauro Pascoli	6	2	2	-	10
Santa Sofia	1	-	-	-	1
Sarsina	1	2	1	-	4
Savignano sul Rubicone	12	7	5	1	25
Sogliano al Rubicone	-	-	3	-	3
Tredozio	2	1	-	-	3
Verghereto	-	2	-	-	2
TOTALE	168	56	41	1	266
<i>Comprensorio di Forlì</i>	<i>96</i>	<i>28</i>	<i>24</i>	<i>-</i>	<i>148</i>
<i>Comprensorio di Cesena</i>	<i>72</i>	<i>28</i>	<i>17</i>	<i>1</i>	<i>118</i>
<i>Montagna</i>	<i>2</i>	<i>2</i>	<i>1</i>	<i>-</i>	<i>5</i>
<i>Collina</i>	<i>24</i>	<i>10</i>	<i>7</i>	<i>-</i>	<i>41</i>

Fonte: StockView - Infocamere

TAB. MC.11 - IMPRESE ATTIVE SUDDIVISE PER NATURA GIURIDICA
 ATTIVITA' MANIFATTURIERE - PROVINCIA DI FORLÌ-CESENA - Situazione al 31/12/2005

descrizione	ditte individuali	società di persone	società di capitali	altre nature giuridiche	totale imprese
<i>Pianura</i>	142	44	33	1	220
<i>Valle de Tramazzo</i>	7	1	1	-	9
<i>Valle del Montone</i>	1	2	1	-	4
<i>Valle del Rabbi</i>	4	-	-	-	4
<i>Valle del Bidente</i>	11	3	1	-	15
<i>Valle del Savio</i>	3	6	2	-	11
<i>Valle Uso-Rubicone</i>	-	-	3	-	3
<i>Valle del basso Rubicone</i>	32	13	9	1	55
<i>Centri e cintura</i>	110	31	24	-	165

QMC11-1333 2005TR04 t_Sedi - COM CNG ATTIVE Z3-Z4-Z6 - PRV=FO CAT=Z4193

DC193 - Fabbricazione di calzature

Bagno di Romagna.....	1	-	-	-	1
Bertinoro	-	1	-	-	1
Borghi	2	-	-	-	2
Cesena.....	1	1	-	-	2
Cesenatico.....	2	2	-	-	4
Civitella di Romagna	3	-	3	-	6
Dovadola.....	1	-	1	-	2
Forlì.....	6	4	4	-	14
Galeata	1	-	-	-	1
Gambettola.....	3	-	-	-	3
Gatteo.....	5	4	4	-	13
Longiano	2	-	-	-	2
Meldola	3	1	-	-	4
Mercato Saraceno.....	3	4	-	-	7
Modigliana	1	-	-	-	1
Predappio	1	-	1	-	2
Roncofreddo.....	2	1	-	-	3
San Mauro Pascoli	51	31	19	-	101
Savignano sul Rubicone.....	21	13	3	-	37
Sogliano al Rubicone	2	1	-	-	3
Trezzano	2	6	1	-	9
TOTALE.....	113	69	36	-	218
<i>Comprensorio di Forlì</i>	18	12	10	-	40
<i>Comprensorio di Cesena</i>	95	57	26	-	178
<i>Montagna</i>	1	-	-	-	1
<i>Collina</i>	21	13	6	-	40
<i>Pianura</i>	91	56	30	-	177
<i>Valle de Tramazzo</i>	3	6	1	-	10
<i>Valle del Montone</i>	1	-	1	-	2
<i>Valle del Rabbi</i>	1	-	1	-	2
<i>Valle del Bidente</i>	7	1	3	-	11
<i>Valle del Savio</i>	4	4	-	-	8
<i>Valle Uso-Rubicone</i>	6	2	-	-	8
<i>Valle del basso Rubicone</i>	82	48	26	-	156
<i>Centri e cintura</i>	9	8	4	-	21

QMC11-1334 2005TR04 t_Sedi - COM CNG ATTIVE Z3-Z4-Z6 - PRV=FO CAT=Z4203

DD203 - Fabbricazione di carpenteria in legno e falegnameria per l'edilizia

Bagno di Romagna.....	-	3	-	-	3
Bertinoro	3	2	2	-	7
Borghi	2	1	-	-	3
Castrocaro Terme e Terra del S.....	3	1	1	-	5
Cesena.....	26	20	-	-	46
Cesenatico.....	16	9	-	-	25
Civitella di Romagna	1	1	-	-	2
Dovadola.....	1	1	-	-	2
Forlì.....	32	21	3	-	56
Forlimpopoli	2	-	-	-	2

Fonte: StockView - Infocamere

TAB. MC.11 - IMPRESE ATTIVE SUDDIVISE PER NATURA GIURIDICA
ATTIVITA'MANIFATTURIERE - PROVINCIA DI FORLÌ-CESENA - Situazione al 31/12/2005

descrizione	ditte individuali	società di persone	società di capitali	altre nature giuridiche	totale imprese
Galeata.....	4	-	-	-	4
Gambettola	-	3	-	-	3
Gatteo	5	4	-	-	9
Longiano.....	1	-	-	1	2
Meldola	6	1	-	-	7
Mercato Saraceno.....	5	2	-	-	7
Modigliana	1	3	-	-	4
Montiano	1	-	-	-	1
Portico e San Benedetto.....	-	1	-	-	1
Predappio.....	5	2	-	-	7
Premilcuore	2	-	-	-	2
Roncofreddo	-	1	-	1	2
San Mauro Pascoli.....	5	3	1	-	9
Santa Sofia.....	2	2	-	-	4
Sarsina	2	1	-	-	3
Savignano sul Rubicone	5	5	2	-	12
Sogliano al Rubicone.....	1	1	1	-	3
Tredozio	1	-	-	-	1
Verghereto.....	1	1	-	-	2
TOTALE	133	89	10	2	234
<i>Comprensorio di Forlì.....</i>	<i>63</i>	<i>35</i>	<i>6</i>	<i>-</i>	<i>104</i>
<i>Comprensorio di Cesena</i>	<i>70</i>	<i>54</i>	<i>4</i>	<i>2</i>	<i>130</i>
<i>Montagna</i>	<i>5</i>	<i>7</i>	<i>-</i>	<i>-</i>	<i>12</i>
<i>Collina.....</i>	<i>33</i>	<i>15</i>	<i>2</i>	<i>1</i>	<i>51</i>
<i>Pianura.....</i>	<i>95</i>	<i>67</i>	<i>8</i>	<i>1</i>	<i>171</i>
<i>Valle de Tramazzo</i>	<i>2</i>	<i>3</i>	<i>-</i>	<i>-</i>	<i>5</i>
<i>Valle del Montone</i>	<i>4</i>	<i>3</i>	<i>1</i>	<i>-</i>	<i>8</i>
<i>Valle del Rabbi.....</i>	<i>7</i>	<i>2</i>	<i>-</i>	<i>-</i>	<i>9</i>
<i>Valle del Bidente</i>	<i>13</i>	<i>4</i>	<i>-</i>	<i>-</i>	<i>17</i>
<i>Valle del Savio.....</i>	<i>8</i>	<i>7</i>	<i>-</i>	<i>-</i>	<i>15</i>
<i>Valle Uso-Rubicone.....</i>	<i>4</i>	<i>3</i>	<i>1</i>	<i>1</i>	<i>9</i>
<i>Valle del basso Rubicone.....</i>	<i>16</i>	<i>15</i>	<i>3</i>	<i>1</i>	<i>35</i>
<i>Centri e cintura</i>	<i>79</i>	<i>52</i>	<i>5</i>	<i>-</i>	<i>136</i>

QMC11-1335 2005TR04 L Sedi - COM CNG ATTIVE Z3-Z4-Z6 - PRV=FO CAT=Z4221

DE221 - Editoria

Castrocaro Terme e Terra del S.....	-	1	-	-	1
Cesena	9	5	3	6	23
Cesenatico	-	2	1	-	3
Forlì	11	6	14	9	40
Forlimpopoli.....	1	1	2	-	4
Galeata.....	1	-	-	-	1
Gambettola	-	2	-	-	2
Gatteo	-	1	-	-	1
Longiano.....	2	-	-	2	4
Meldola	1	-	-	-	1
San Mauro Pascoli.....	-	-	1	-	1
Savignano sul Rubicone	-	6	1	-	7
TOTALE	25	24	22	17	88
<i>Comprensorio di Forlì.....</i>	<i>14</i>	<i>8</i>	<i>16</i>	<i>9</i>	<i>47</i>
<i>Comprensorio di Cesena</i>	<i>11</i>	<i>16</i>	<i>6</i>	<i>8</i>	<i>41</i>
<i>Collina.....</i>	<i>2</i>	<i>1</i>	<i>-</i>	<i>-</i>	<i>3</i>
<i>Pianura.....</i>	<i>23</i>	<i>23</i>	<i>22</i>	<i>17</i>	<i>85</i>
<i>Valle del Montone</i>	<i>-</i>	<i>1</i>	<i>-</i>	<i>-</i>	<i>1</i>
<i>Valle del Bidente</i>	<i>2</i>	<i>-</i>	<i>-</i>	<i>-</i>	<i>2</i>
<i>Valle del basso Rubicone.....</i>	<i>2</i>	<i>9</i>	<i>2</i>	<i>2</i>	<i>15</i>
<i>Centri e cintura</i>	<i>21</i>	<i>14</i>	<i>20</i>	<i>15</i>	<i>70</i>
<i>Valle de Tramazzo</i>	<i>1</i>	<i>1</i>	<i>-</i>	<i>-</i>	<i>2</i>
<i>Valle del Montone</i>	<i>6</i>	<i>1</i>	<i>-</i>	<i>-</i>	<i>7</i>
<i>Valle del Rabbi.....</i>	<i>2</i>	<i>-</i>	<i>-</i>	<i>-</i>	<i>2</i>

Fonte: StockView - Infocamere

TAB. MC.11 - IMPRESE ATTIVE SUDDIVISE PER NATURA GIURIDICA
 ATTIVITA' MANIFATTURIERE - PROVINCIA DI FORLÌ-CESENA - Situazione al 31/12/2005

descrizione	ditte individuali	società di persone	società di capitali	altre nature giuridiche	totale imprese
<i>Valle del Bidente</i>	-	2	1	1	4
<i>Valle del Savio</i>	1	2	-	-	3
<i>Valle del basso Rubicone</i>	4	3	2	-	9
<i>Centri e cintura</i>	19	42	26	-	87

QMC11-1336 2005TR04 t_Sedi - COM CNG ATTIVE Z3-Z4-Z6 - PRV=FO CAT=Z4222

DE222 - Stampa e servizi connessi alla stampa

Bertinoro.....	-	-	1	-	1
Castrocaro Terme e Terra del S.....	3	1	-	-	4
Cesena.....	9	16	9	-	34
Cesenatico.....	1	3	1	-	5
Civitella di Romagna.....	-	1	-	-	1
Dovadola.....	1	-	-	-	1
Forlì.....	7	22	15	-	44
Forlimpopoli.....	2	1	-	-	3
Gambettola.....	1	-	1	-	2
Gatteo.....	3	-	-	-	3
Meldola.....	-	-	1	-	1
Mercato Saraceno.....	-	2	-	-	2
Modigliana.....	1	1	-	-	2
Portico e San Benedetto.....	1	-	-	-	1
Predappio.....	2	-	-	-	2
Rocca San Casciano.....	1	-	-	-	1
San Mauro Pascoli.....	-	1	-	-	1
Santa Sofia.....	-	1	-	1	2
Sarsina.....	1	-	-	-	1
Savignano sul Rubicone.....	-	2	1	-	3
TOTALE.....	33	51	29	1	114
<i>Comprensorio di Forlì</i>	18	27	17	1	63
<i>Comprensorio di Cesena</i>	15	24	12	-	51
<i>Montagna</i>	1	1	-	1	3
<i>Collina</i>	9	5	1	-	15
<i>Pianura</i>	23	45	28	-	96

QMC11-1337 2005TR04 t_Sedi - COM CNG ATTIVE Z3-Z4-Z6 - PRV=FO CAT=Z4252

DH252 - Fabbricazione di articoli in materie plastiche

Bertinoro.....	2	2	9	-	13
Cesena.....	4	5	7	-	16
Cesenatico.....	-	3	-	-	3
Dovadola.....	1	-	-	-	1
Forlì.....	8	9	14	-	31
Forlimpopoli.....	-	-	1	-	1
Galeata.....	-	-	1	-	1
Gambettola.....	1	1	2	-	4
Gatteo.....	-	3	1	-	4
Longiano.....	-	1	1	-	2
Meldola.....	1	-	3	-	4
Mercato Saraceno.....	-	1	3	-	4
Predappio.....	1	-	3	-	4
Roncofreddo.....	-	1	1	-	2
San Mauro Pascoli.....	-	1	-	-	1
Sarsina.....	-	1	-	-	1
Savignano sul Rubicone.....	-	2	2	-	4
Sogliano al Rubicone.....	-	1	1	-	2
TOTALE.....	18	31	49	-	98
<i>Comprensorio di Forlì</i>	13	11	31	-	55
<i>Comprensorio di Cesena</i>	5	20	18	-	43
<i>Collina</i>	3	4	12	-	19
<i>Pianura</i>	15	27	37	-	79

TAB. MC.11 - IMPRESE ATTIVE SUDDIVISE PER NATURA GIURIDICA
ATTIVITA'MANIFATTURIERE - PROVINCIA DI FORLÌ-CESENA - Situazione al 31/12/2005

descrizione	ditte individuali	società di persone	società di capitali	altre nature giuridiche	totale imprese
<i>Valle del Montone</i>	1	-	-	-	1
<i>Valle del Rabbi</i>	1	-	3	-	4
<i>Valle del Bidente</i>	1	-	4	-	5
<i>Valle del Savio</i>	-	2	3	-	5
<i>Valle Uso-Rubicone</i>	-	2	2	-	4
<i>Valle del basso Rubicone</i>	1	8	6	-	15
<i>Centri e cintura</i>	14	19	31	-	64

QMC11-1338 2005TR04 L_Sedi - COM CNG ATTIVE Z3-Z4-Z6 - PRV=FO CAT=Z4267

DI267 - Taglio, modellatura e finitura di pietre e marmo; frantumazione di pietre e minerali

Bagno di Romagna	6	1	-	-	7
Bertinoro	1	-	1	-	2
Castrocaro Terme e Terra del S.	-	-	1	-	1
Cesena	3	5	1	-	9
Cesenatico	3	1	-	-	4
Civitella di Romagna	1	2	-	-	3
Forlì	2	6	-	-	8
Forlimpopoli	2	1	-	-	3
Galeata	4	2	-	-	6
Gambettola	-	2	-	-	2
Gatteo	1	-	-	-	1
Longiano	-	-	1	-	1
Meldola	1	1	-	-	2
Mercato Saraceno	1	1	-	-	2
Portico e San Benedetto	4	-	-	-	4
Sarsina	9	-	-	-	9
Savignano sul Rubicone	1	1	-	-	2
Verghereto	12	5	-	-	17
TOTALE	51	28	4	-	83
<i>Comprensorio di Forlì</i>	15	12	2	-	29
<i>Comprensorio di Cesena</i>	36	16	2	-	54
<i>Montagna</i>	22	6	-	-	28
<i>Collina</i>	16	6	1	-	23
<i>Pianura</i>	13	16	3	-	32
<i>Valle del Montone</i>	4	-	1	-	5
<i>Valle del Bidente</i>	6	5	-	-	11
<i>Valle del Savio</i>	28	7	-	-	35
<i>Valle del basso Rubicone</i>	2	3	1	-	6
<i>Centri e cintura</i>	11	13	2	-	26

QMC11-1339 2005TR04 L_Sedi - COM CNG ATTIVE Z3-Z4-Z6 - PRV=FO CAT=Z4281

DJ281 - Fabbricazione di elementi da costruzione in metallo

Bagno di Romagna	4	5	1	-	10
Bertinoro	12	10	6	-	28
Borghi	1	-	-	-	1
Castrocaro Terme e Terra del S.	3	1	1	-	5
Cesena	35	32	15	-	82
Cesenatico	2	4	-	-	6
Civitella di Romagna	3	-	-	1	4
Dovadola	1	1	-	-	2
Forlì	25	30	27	3	85
Forlimpopoli	6	3	1	-	10
Galeata	3	1	-	-	4
Gambettola	2	4	-	-	6
Gatteo	2	3	-	-	5
Longiano	1	2	2	-	5
Meldola	2	3	-	-	5
Mercato Saraceno	4	2	2	-	8
Modigliana	2	1	-	-	3
Montiano	1	-	-	-	1

Fonte: StockView - Infocamere

TAB. MC.11 - IMPRESE ATTIVE SUDDIVISE PER NATURA GIURIDICA
 ATTIVITA' MANIFATTURIERE - PROVINCIA DI FORLÌ-CESENA - Situazione al 31/12/2005

descrizione	ditte individuali	società di persone	società di capitali	altre nature giuridiche	totale imprese
Portico e San Benedetto	1	-	-	-	1
Predappio	3	2	3	-	8
Rocca San Casciano	7	1	1	-	9
Roncofreddo.....	-	1	-	-	1
San Mauro Pascoli	1	1	-	-	2
Sarsina.....	4	2	1	-	7
Savignano sul Rubicone.....	2	7	3	-	12
Sogliano al Rubicone	1	-	-	-	1
Verghereto	-	2	-	-	2
TOTALE.....	128	118	63	4	313
<i>Comprensorio di Forlì</i>	<i>68</i>	<i>53</i>	<i>39</i>	<i>4</i>	<i>164</i>
<i>Comprensorio di Cesena.....</i>	<i>60</i>	<i>65</i>	<i>24</i>	<i>-</i>	<i>149</i>
<i>Montagna.....</i>	<i>5</i>	<i>7</i>	<i>1</i>	<i>-</i>	<i>13</i>
<i>Collina</i>	<i>35</i>	<i>15</i>	<i>8</i>	<i>1</i>	<i>59</i>
<i>Pianura</i>	<i>88</i>	<i>96</i>	<i>54</i>	<i>3</i>	<i>241</i>
<i>Valle de Tramazzo.....</i>	<i>2</i>	<i>1</i>	<i>-</i>	<i>-</i>	<i>3</i>
<i>Valle del Montone.....</i>	<i>12</i>	<i>3</i>	<i>2</i>	<i>-</i>	<i>17</i>
<i>Valle del Rabbi.....</i>	<i>3</i>	<i>2</i>	<i>3</i>	<i>-</i>	<i>8</i>
<i>Valle del Bidente.....</i>	<i>8</i>	<i>4</i>	<i>-</i>	<i>1</i>	<i>13</i>
<i>Valle del Savio</i>	<i>12</i>	<i>11</i>	<i>4</i>	<i>-</i>	<i>27</i>
<i>Valle Uso-Rubicone</i>	<i>3</i>	<i>1</i>	<i>-</i>	<i>-</i>	<i>4</i>
<i>Valle del basso Rubicone</i>	<i>8</i>	<i>17</i>	<i>5</i>	<i>-</i>	<i>30</i>
<i>Centri e cintura.....</i>	<i>80</i>	<i>79</i>	<i>49</i>	<i>3</i>	<i>211</i>

QMC11-1340 2005TR04 t_Sedi - COM CNG ATTIVE Z3-Z4-Z6 - PRV=FO CAT=Z4285

DJ285 - Trattamento e rivestimento dei metalli; lavorazioni di meccanica generale

Bagno di Romagna.....	3	2	2	-	7
Bertinoro	9	3	2	-	14
Borghi	-	-	1	-	1
Castrocaro Terme e Terra del S.....	2	1	-	-	3
Cesena.....	25	24	12	-	61
Cesenatico.....	5	1	1	-	7
Civitella di Romagna	1	-	-	-	1
Forlì.....	47	28	31	-	106
Forlimpopoli	4	2	-	-	6
Galeata	2	-	-	-	2
Gambettola.....	7	-	-	-	7
Gatteo.....	-	1	-	-	1
Longiano	1	2	-	-	3
Meldola	5	2	-	-	7
Mercato Saraceno.....	7	3	2	-	12
Modigliana	2	-	-	-	2
Predappio	6	-	-	-	6
Rocca San Casciano	3	-	-	1	4
Roncofreddo.....	1	-	-	-	1
San Mauro Pascoli	2	2	-	-	4
Santa Sofia	-	1	-	-	1
Sarsina.....	4	4	1	-	9
Savignano sul Rubicone.....	7	8	3	-	18
Sogliano al Rubicone	3	-	-	-	3
Tredozio	-	1	-	-	1
Verghereto	4	-	-	-	4
TOTALE.....	150	85	55	1	291
<i>Comprensorio di Forlì</i>	<i>81</i>	<i>38</i>	<i>33</i>	<i>1</i>	<i>153</i>
<i>Comprensorio di Cesena.....</i>	<i>69</i>	<i>47</i>	<i>22</i>	<i>-</i>	<i>138</i>
<i>Montagna.....</i>	<i>7</i>	<i>3</i>	<i>2</i>	<i>-</i>	<i>12</i>
<i>Collina</i>	<i>36</i>	<i>11</i>	<i>4</i>	<i>1</i>	<i>52</i>
<i>Pianura</i>	<i>107</i>	<i>71</i>	<i>49</i>	<i>-</i>	<i>227</i>
<i>Valle de Tramazzo.....</i>	<i>2</i>	<i>1</i>	<i>-</i>	<i>-</i>	<i>3</i>
<i>Valle del Montone.....</i>	<i>5</i>	<i>1</i>	<i>-</i>	<i>1</i>	<i>7</i>

Fonte: StockView - Infocamere

TAB. MC.11 - IMPRESE ATTIVE SUDDIVISE PER NATURA GIURIDICA
ATTIVITA'MANIFATTURIERE - PROVINCIA DI FORLÌ-CESENA - Situazione al 31/12/2005

descrizione	ditte individuali	società di persone	società di capitali	altre nature giuridiche	totale imprese
<i>Valle del Rabbi</i>	6	-	-	-	6
<i>Valle del Bidente</i>	8	3	-	-	11
<i>Valle del Savio</i>	18	9	5	-	32
<i>Valle Uso-Rubicone</i>	4	-	1	-	5
<i>Valle del basso Rubicone</i>	17	13	3	-	33
<i>Centri e cintura</i>	90	58	46	-	194

QMC11-1341 2005TR04 L_Sedi - COM CNG ATTIVE Z3-Z4-Z6 - PRV=FO CAT=Z4287

DJ287 - Fabbricazione di altri prodotti metallici

Bagno di Romagna.....	5	1	1	-	7
Bertinoro.....	5	2	1	-	8
Borghi.....	1	-	-	-	1
Castrocaro Terme e Terra del S.....	5	-	-	-	5
Cesena.....	26	21	-	-	47
Cesenatico.....	10	7	-	-	17
Civitella di Romagna.....	1	1	-	-	2
Dovadola.....	1	1	1	-	3
Forlì.....	41	21	6	-	68
Forlimpopoli.....	2	1	-	-	3
Galeata.....	2	2	-	-	4
Gambettola.....	2	1	-	-	3
Gatteo.....	-	-	1	-	1
Longiano.....	4	1	-	-	5
Meldola.....	4	1	1	-	6
Mercato Saraceno.....	4	1	1	-	6
Modigliana.....	4	-	-	-	4
Montiano.....	-	1	-	-	1
Predappio.....	5	1	-	-	6
Premilcuore.....	1	-	-	-	1
Rocca San Casciano.....	4	-	-	-	4
Roncofreddo.....	2	-	-	-	2
San Mauro Pascoli.....	2	-	1	-	3
Santa Sofia.....	2	-	1	-	3
Sarsina.....	4	1	-	-	5
Savignano sul Rubicone.....	2	2	1	-	5
Sogliano al Rubicone.....	2	-	-	-	2
Verghereto.....	2	1	-	-	3
TOTALE	143	67	15	-	225
<i>Comprensorio di Forlì</i>	77	30	10	-	117
<i>Comprensorio di Cesena</i>	66	37	5	-	108
<i>Montagna</i>	10	2	2	-	14
<i>Collina</i>	39	9	3	-	51
<i>Pianura</i>	94	56	10	-	160
<i>Valle de Tramazzo</i>	4	-	-	-	4
<i>Valle del Montone</i>	10	1	1	-	12
<i>Valle del Rabbi</i>	6	1	-	-	7
<i>Valle del Bidente</i>	9	4	2	-	15
<i>Valle del Savio</i>	15	4	2	-	21
<i>Valle Uso-Rubicone</i>	5	1	-	-	6
<i>Valle del basso Rubicone</i>	10	4	3	-	17
<i>Centri e cintura</i>	84	52	7	-	143

QMC11-1342 2005TR04 L_Sedi - COM CNG ATTIVE Z3-Z4-Z6 - PRV=FO CAT=Z4292

DK292 - Fabbricazione, installazione, riparazione e manutenzione di altre macchine di impiego generale

Bagno di Romagna.....	-	-	3	-	3
Bertinoro.....	1	1	1	-	3
Borghi.....	1	-	-	-	1
Cesena.....	21	20	19	-	60
Cesenatico.....	7	4	1	-	12

Fonte: StockView - Infocamere

TAB. MC.11 - IMPRESE ATTIVE SUDDIVISE PER NATURA GIURIDICA
 ATTIVITA' MANIFATTURIERE - PROVINCIA DI FORLÌ-CESENA - Situazione al 31/12/2005

descrizione	ditte individuali	società di persone	società di capitali	altre nature giuridiche	totale imprese
Civitella di Romagna	-	1	-	-	1
Forlì.....	34	20	15	-	69
Forlimpopoli	3	-	-	-	3
Gambettola.....	2	-	1	-	3
Longiano	2	-	-	-	2
Meldola	4	-	-	-	4
Mercato Saraceno.....	2	1	2	-	5
Modigliana	1	-	-	-	1
Montiano	1	-	-	-	1
Predappio	1	-	-	-	1
Rocca San Casciano	1	1	1	-	3
San Mauro Pascoli	1	-	-	-	1
Sarsina.....	1	1	1	-	3
Savignano sul Rubicone.....	1	-	-	-	1
Sogliano al Rubicone	2	-	-	-	2
TOTALE.....	86	49	44	-	179
<i>Comprensorio di Forlì.....</i>	<i>45</i>	<i>23</i>	<i>17</i>	<i>-</i>	<i>85</i>
<i>Comprensorio di Cesena.....</i>	<i>41</i>	<i>26</i>	<i>27</i>	<i>-</i>	<i>94</i>
<i>Montagna.....</i>	<i>-</i>	<i>-</i>	<i>3</i>	<i>-</i>	<i>3</i>
<i>Collina</i>	<i>14</i>	<i>4</i>	<i>4</i>	<i>-</i>	<i>22</i>
<i>Pianura</i>	<i>72</i>	<i>45</i>	<i>37</i>	<i>-</i>	<i>154</i>
<i>Valle de Tramazzo.....</i>	<i>1</i>	<i>-</i>	<i>-</i>	<i>-</i>	<i>1</i>
<i>Valle del Montone.....</i>	<i>1</i>	<i>1</i>	<i>1</i>	<i>-</i>	<i>3</i>
<i>Valle del Rabbi.....</i>	<i>1</i>	<i>-</i>	<i>-</i>	<i>-</i>	<i>1</i>
<i>Valle del Bidente.....</i>	<i>4</i>	<i>1</i>	<i>-</i>	<i>-</i>	<i>5</i>
<i>Valle del Savio</i>	<i>3</i>	<i>2</i>	<i>6</i>	<i>-</i>	<i>11</i>
<i>Valle Uso-Rubicone</i>	<i>4</i>	<i>-</i>	<i>-</i>	<i>-</i>	<i>4</i>
<i>Valle del basso Rubicone</i>	<i>6</i>	<i>-</i>	<i>1</i>	<i>-</i>	<i>7</i>
<i>Centri e cintura.....</i>	<i>66</i>	<i>45</i>	<i>36</i>	<i>-</i>	<i>147</i>

QMC11-1343 2005TR04 t_Sedi - COM CNG ATTIVE Z3-Z4-Z6 - PRV=FO CAT=Z4293

DK293 - Fabbricazione, installazione, riparazione e manutenzione di macchine per l'agricoltura e la silvicoltura

Bertinoro	3	3	2	-	8
Borghi	1	-	-	-	1
Castrocaro Terme e Terra del S.....	1	-	-	-	1
Cesena.....	9	9	5	-	23
Cesenatico.....	-	1	-	-	1
Civitella di Romagna	-	3	-	-	3
Forlì.....	17	8	6	-	31
Forlimpopoli	4	1	-	-	5
Galeata	-	-	1	-	1
Gambettola.....	-	1	-	-	1
Gatteo.....	-	1	-	-	1
Longiano	-	3	2	-	5
Meldola	1	5	1	-	7
Modigliana	1	-	1	-	2
Montiano	1	-	-	-	1
Predappio	3	3	1	-	7
Rocca San Casciano	1	-	-	-	1
Roncofreddo.....	2	-	-	-	2
San Mauro Pascoli	1	2	1	-	4
Sarsina.....	1	-	-	-	1
Savignano sul Rubicone.....	2	2	1	-	5
Sogliano al Rubicone	-	1	-	-	1
Tredozio	1	-	-	-	1
TOTALE.....	49	43	21	-	113
<i>Comprensorio di Forlì.....</i>	<i>32</i>	<i>23</i>	<i>12</i>	<i>-</i>	<i>67</i>
<i>Comprensorio di Cesena.....</i>	<i>17</i>	<i>20</i>	<i>9</i>	<i>-</i>	<i>46</i>
<i>Collina</i>	<i>13</i>	<i>12</i>	<i>4</i>	<i>-</i>	<i>29</i>

Fonte: StockView - Infocamere

TAB. MC.11 - IMPRESE ATTIVE SUDDIVISE PER NATURA GIURIDICA
ATTIVITA'MANIFATTURIERE - PROVINCIA DI FORLÌ-CESENA - Situazione al 31/12/2005

descrizione	ditte individuali	società di persone	società di capitali	altre nature giuridiche	totale imprese
<i>Piatura</i>	36	31	17	-	84
<i>Valle de Tramazzo</i>	2	-	1	-	3
<i>Valle del Montone</i>	2	-	-	-	2
<i>Valle del Rabbi</i>	3	3	1	-	7
<i>Valle del Bidente</i>	1	8	2	-	11
<i>Valle del Savio</i>	1	-	-	-	1
<i>Valle Uso-Rubicone</i>	4	1	-	-	5
<i>Valle del basso Rubicone</i>	3	9	4	-	16
<i>Centri e cintura</i>	33	22	13	-	68

QMC11-1344 2005TR04 t_Sedi - COM CNG ATTIVE Z3-Z4-Z6 - PRV=FO CAT=Z4295

DK295 - Fabbricazione, installazione, riparazione e manutenzione di altre macchine per impieghi speciali, compresi parti ed accessori

Bagno di Romagna.....	-	-	1	-	1
Castrocaro Terme e Terra del S.....	2	-	-	-	2
Cesena.....	13	5	12	-	30
Cesenatico.....	2	4	1	-	7
Civitella di Romagna.....	1	-	1	-	2
Forlì.....	9	11	9	-	29
Forlimpopoli.....	-	3	2	-	5
Galeata.....	-	-	1	-	1
Gambettola.....	1	2	-	-	3
Gatteo.....	-	1	1	-	2
Meldola.....	-	-	3	-	3
Mercato Saraceno.....	2	1	1	-	4
Modigliana.....	3	-	-	-	3
Predappio.....	1	1	3	-	5
Rocca San Casciano.....	1	-	-	-	1
San Mauro Pascoli.....	3	3	1	-	7
Santa Sofia.....	1	-	-	-	1
Savignano sul Rubicone.....	2	3	-	-	5
Tredozio.....	1	-	-	-	1
Verghereto.....	-	-	1	-	1
TOTALE	42	34	37	-	113
<i>Comprensorio di Forlì</i>	19	15	19	-	53
<i>Comprensorio di Cesena</i>	23	19	18	-	60
<i>Montagna</i>	1	-	2	-	3
<i>Collina</i>	11	2	9	-	22
<i>Piatura</i>	30	32	26	-	88
<i>Valle de Tramazzo</i>	4	-	-	-	4
<i>Valle del Montone</i>	3	-	-	-	3
<i>Valle del Rabbi</i>	1	1	3	-	5
<i>Valle del Bidente</i>	2	-	5	-	7
<i>Valle del Savio</i>	2	1	3	-	6
<i>Valle del basso Rubicone</i>	6	9	2	-	17
<i>Centri e cintura</i>	24	23	24	-	71

QMC11-1345 2005TR04 t_Sedi - COM CNG ATTIVE Z3-Z4-Z6 - PRV=FO CAT=Z4331

DL331 - Fabbricazione, riparazione e manutenzione di apparecchi medicali e chirurgici e di apparecchi ortopedici

Bagno di Romagna.....	1	-	-	-	1
Castrocaro Terme e Terra del S.....	-	-	1	-	1
Cesena.....	29	7	1	-	37
Cesenatico.....	5	4	-	-	9
Civitella di Romagna.....	1	-	-	-	1
Forlì.....	34	16	8	-	58
Forlimpopoli.....	1	3	2	-	6
Gambettola.....	1	1	-	-	2
Gatteo.....	1	1	-	-	2
Longiano.....	-	1	-	-	1

Fonte: StockView - Infocamere

TAB. MC.11 - IMPRESE ATTIVE SUDDIVISE PER NATURA GIURIDICA
ATTIVITA' MANIFATTURIERE - PROVINCIA DI FORLÌ-CESENA - Situazione al 31/12/2005

descrizione	ditte individuali	società di persone	società di capitali	altre nature giuridiche	totale imprese
Meldola	4	2	-	-	6
Mercato Saraceno.....	-	1	-	-	1
Predappio	2	-	-	-	2
Rocca San Casciano	1	-	-	-	1
San Mauro Pascoli	2	2	-	-	4
Santa Sofia.....	1	-	1	-	2
Sarsina.....	1	-	-	-	1
Savignano sul Rubicone.....	2	2	-	-	4
Sogliano al Rubicone	3	-	-	-	3
Verghereto	1	-	-	-	1
TOTALE.....	90	40	13	-	143
<i>Comprensorio di Forlì</i>	<i>44</i>	<i>21</i>	<i>12</i>	<i>-</i>	<i>77</i>
<i>Comprensorio di Cesena.....</i>	<i>46</i>	<i>19</i>	<i>1</i>	<i>-</i>	<i>66</i>
<i>Montagna.....</i>	<i>3</i>	<i>-</i>	<i>1</i>	<i>-</i>	<i>4</i>
<i>Collina</i>	<i>12</i>	<i>3</i>	<i>1</i>	<i>-</i>	<i>16</i>
<i>Pianura</i>	<i>75</i>	<i>37</i>	<i>11</i>	<i>-</i>	<i>123</i>
<i>Valle del Montone.....</i>	<i>1</i>	<i>-</i>	<i>1</i>	<i>-</i>	<i>2</i>
<i>Valle del Rabbi.....</i>	<i>2</i>	<i>-</i>	<i>-</i>	<i>-</i>	<i>2</i>
<i>Valle del Bidente.....</i>	<i>6</i>	<i>2</i>	<i>1</i>	<i>-</i>	<i>9</i>
<i>Valle del Savio</i>	<i>3</i>	<i>1</i>	<i>-</i>	<i>-</i>	<i>4</i>
<i>Valle Uso-Rubicone</i>	<i>3</i>	<i>-</i>	<i>-</i>	<i>-</i>	<i>3</i>
<i>Valle del basso Rubicone</i>	<i>6</i>	<i>7</i>	<i>-</i>	<i>-</i>	<i>13</i>
<i>Centri e cintura.....</i>	<i>69</i>	<i>30</i>	<i>11</i>	<i>-</i>	<i>110</i>

QMC11-1346 2005TR04 t_Sedi - COM CNG ATTIVE Z3-Z4-Z6 - PRV=FO CAT=Z4351

DM351 - Industria cantieristica: costruzioni navali e riparazioni di navi e imbarcazioni, compresa l'attività di impiantistica

Cesena.....	2	2	3	-	7
Cesenatico.....	7	7	2	-	16
Forlì.....	5	3	13	-	21
Forlimpopoli	7	-	-	-	7
Gatteo.....	1	-	-	-	1
Meldola	-	-	2	-	2
San Mauro Pascoli	-	-	1	-	1
Sarsina.....	1	-	-	-	1
Savignano sul Rubicone.....	-	1	-	-	1
TOTALE.....	23	13	21	-	57
<i>Comprensorio di Forlì</i>	<i>12</i>	<i>3</i>	<i>15</i>	<i>-</i>	<i>30</i>
<i>Comprensorio di Cesena.....</i>	<i>11</i>	<i>10</i>	<i>6</i>	<i>-</i>	<i>27</i>
<i>Collina</i>	<i>1</i>	<i>-</i>	<i>2</i>	<i>-</i>	<i>3</i>
<i>Pianura</i>	<i>22</i>	<i>13</i>	<i>19</i>	<i>-</i>	<i>54</i>
<i>Valle del Bidente.....</i>	<i>-</i>	<i>-</i>	<i>2</i>	<i>-</i>	<i>2</i>
<i>Valle del Savio</i>	<i>1</i>	<i>-</i>	<i>-</i>	<i>-</i>	<i>1</i>
<i>Valle del basso Rubicone</i>	<i>1</i>	<i>1</i>	<i>1</i>	<i>-</i>	<i>3</i>
<i>Centri e cintura.....</i>	<i>21</i>	<i>12</i>	<i>18</i>	<i>-</i>	<i>51</i>

QMC11-1347 2005TR04 t_Sedi - COM CNG ATTIVE Z3-Z4-Z6 - PRV=FO CAT=Z4361

DN361 - Fabbricazione e riparazione di mobili

Bagno di Romagna.....	3	1	-	-	4
Bertinoro	12	5	4	-	21
Borghi	2	1	-	-	3
Castrocaro Terme e Terra del S.....	6	10	6	-	22
Cesena.....	35	27	6	-	68
Cesenatico.....	4	6	1	-	11
Civitella di Romagna	3	1	-	-	4
Dovadola.....	-	1	1	-	2
Forlì.....	112	73	49	1	235
Forlimpopoli	11	4	2	-	17
Galeata.....	3	-	1	-	4

Fonte: StockView - Infocamere

TAB. MC.11 - IMPRESE ATTIVE SUDDIVISE PER NATURA GIURIDICA
ATTIVITA'MANIFATTURIERE - PROVINCIA DI FORLÌ-CESENA - Situazione al 31/12/2005

descrizione	ditte individuali	società di persone	società di capitali	altre nature giuridiche	totale imprese
Gambettola	2	-	-	-	2
Gatteo	3	2	-	-	5
Longiano.....	3	9	1	-	13
Meldola	7	15	6	-	28
Mercato Saraceno.....	7	1	2	1	11
Modigliana	3	-	-	-	3
Montiano	1	-	-	-	1
Predappio.....	17	10	4	-	31
Premilcuore	1	-	-	-	1
Rocca San Casciano	3	-	1	-	4
San Mauro Pascoli.....	2	1	-	-	3
Santa Sofia.....	-	1	-	-	1
Sarsina	2	1	-	-	3
Savignano sul Rubicone	8	3	2	-	13
Verghereto.....	-	1	-	-	1
TOTALE	250	173	86	2	511
<i>Comprensorio di Forlì.....</i>	<i>178</i>	<i>120</i>	<i>74</i>	<i>1</i>	<i>373</i>
<i>Comprensorio di Cesena.....</i>	<i>72</i>	<i>53</i>	<i>12</i>	<i>1</i>	<i>138</i>
<i>Montagna</i>	<i>4</i>	<i>3</i>	<i>-</i>	<i>-</i>	<i>7</i>
<i>Collina.....</i>	<i>54</i>	<i>40</i>	<i>21</i>	<i>1</i>	<i>116</i>
<i>Pianura.....</i>	<i>192</i>	<i>130</i>	<i>65</i>	<i>1</i>	<i>388</i>
<i>Valle de Tramazzo.....</i>	<i>3</i>	<i>-</i>	<i>-</i>	<i>-</i>	<i>3</i>
<i>Valle del Montone</i>	<i>9</i>	<i>11</i>	<i>8</i>	<i>-</i>	<i>28</i>
<i>Valle del Rabbi.....</i>	<i>18</i>	<i>10</i>	<i>4</i>	<i>-</i>	<i>32</i>
<i>Valle del Bidente</i>	<i>13</i>	<i>17</i>	<i>7</i>	<i>-</i>	<i>37</i>
<i>Valle del Savio.....</i>	<i>12</i>	<i>4</i>	<i>2</i>	<i>1</i>	<i>19</i>
<i>Valle Uso-Rubicone.....</i>	<i>3</i>	<i>1</i>	<i>-</i>	<i>-</i>	<i>4</i>
<i>Valle del basso Rubicone.....</i>	<i>18</i>	<i>15</i>	<i>3</i>	<i>-</i>	<i>36</i>
<i>Centri e cintura</i>	<i>174</i>	<i>115</i>	<i>62</i>	<i>1</i>	<i>352</i>

QMC11-1348 2005TR04 L_Sedi - COM CNG ATTIVE Z3-Z4-Z6 - PRV=FO CAT=Z4362

DN362 - Gioielleria e oreficeria

Bagno di Romagna	1	-	-	-	1
Castrocaro Terme e Terra del S.....	-	-	1	-	1
Cesena	5	2	-	-	7
Cesenatico	2	-	-	-	2
Civitella di Romagna.....	-	-	1	-	1
Forlì	17	11	2	-	30
Forlimpopoli.....	-	1	-	-	1
Meldola	1	-	-	-	1
Mercato Saraceno.....	1	-	-	-	1
Rocca San Casciano	2	1	-	-	3
Santa Sofia.....	-	1	-	-	1
Sarsina	1	-	-	-	1
Savignano sul Rubicone	1	1	-	-	2
TOTALE	31	17	4	-	52
<i>Comprensorio di Forlì.....</i>	<i>20</i>	<i>14</i>	<i>4</i>	<i>-</i>	<i>38</i>
<i>Comprensorio di Cesena.....</i>	<i>11</i>	<i>3</i>	<i>-</i>	<i>-</i>	<i>14</i>
<i>Montagna</i>	<i>1</i>	<i>1</i>	<i>-</i>	<i>-</i>	<i>2</i>
<i>Collina.....</i>	<i>5</i>	<i>1</i>	<i>2</i>	<i>-</i>	<i>8</i>
<i>Pianura.....</i>	<i>25</i>	<i>15</i>	<i>2</i>	<i>-</i>	<i>42</i>
<i>Valle del Montone</i>	<i>2</i>	<i>1</i>	<i>1</i>	<i>-</i>	<i>4</i>
<i>Valle del Bidente</i>	<i>1</i>	<i>1</i>	<i>1</i>	<i>-</i>	<i>3</i>
<i>Valle del Savio.....</i>	<i>3</i>	<i>-</i>	<i>-</i>	<i>-</i>	<i>3</i>
<i>Valle del basso Rubicone.....</i>	<i>1</i>	<i>1</i>	<i>-</i>	<i>-</i>	<i>2</i>
<i>Centri e cintura</i>	<i>24</i>	<i>14</i>	<i>2</i>	<i>-</i>	<i>40</i>

Fonte: StockView - Infocamere

TAB. MC.11 - IMPRESE ATTIVE SUDDIVISE PER NATURA GIURIDICA
 ATTIVITA' MANIFATTURIERE - PROVINCIA DI FORLÌ-CESENA - Situazione al 31/12/2005

descrizione	ditte individuali	società di persone	società di capitali	altre nature giuridiche	totale imprese
QMC11-1349 2005TR04 t_Sedi - COM CNG ATTIVE Z3-Z4-Z6 - PRV=FO CAT=Z4366					
DN366 - Altre industrie manifatturiere n.c.a.					
Bertinoro	1	-	-	-	1
Borghi	-	1	-	-	1
Castrocaro Terme e Terra del S.....	2	-	-	-	2
Cesena	10	5	2	-	17
Cesenatico	3	-	-	-	3
Civitella di Romagna	1	-	-	-	1
Forlì	22	8	4	1	35
Forlimpopoli	3	1	-	-	4
Galeata	1	-	-	-	1
Gambettola	-	1	-	-	1
Gatteo	-	1	-	-	1
Meldola	-	1	-	-	1
Predappio	2	1	-	-	3
Rocca San Casciano	2	-	-	-	2
San Mauro Pascoli	1	-	1	-	2
TOTALE	48	19	7	1	75
<i>Comprensorio di Forlì</i>	<i>34</i>	<i>11</i>	<i>4</i>	<i>1</i>	<i>50</i>
<i>Comprensorio di Cesena</i>	<i>14</i>	<i>8</i>	<i>3</i>	<i>-</i>	<i>25</i>
<i>Collina</i>	<i>8</i>	<i>3</i>	<i>-</i>	<i>-</i>	<i>11</i>
<i>Pianura</i>	<i>40</i>	<i>16</i>	<i>7</i>	<i>1</i>	<i>64</i>
<i>Valle del Montone</i>	<i>4</i>	<i>-</i>	<i>-</i>	<i>-</i>	<i>4</i>
<i>Valle del Rabbi</i>	<i>2</i>	<i>1</i>	<i>-</i>	<i>-</i>	<i>3</i>
<i>Valle del Bidente</i>	<i>2</i>	<i>1</i>	<i>-</i>	<i>-</i>	<i>3</i>
<i>Valle Uso-Rubicone</i>	<i>-</i>	<i>1</i>	<i>-</i>	<i>-</i>	<i>1</i>
<i>Valle del basso Rubicone</i>	<i>1</i>	<i>2</i>	<i>1</i>	<i>-</i>	<i>4</i>
<i>Centri e cintura</i>	<i>39</i>	<i>14</i>	<i>6</i>	<i>1</i>	<i>60</i>

TAB. MC.13 - UNITA' LOCALI DELLE IMPRESE ATTIVE SUDDIVISE PER CLASSE DI ADDETTI
ATTIVITA'MANIFATTURIERE - PROVINCIA DI FORLÌ-CESENA - Situazione al 31/12/2005

descrizione	0 addetti	1 addetto	da 2 a 9 addetti	da 10 a 19 addetti	da 20 a 49 addetti	da 50 a 99 addetti	da 100 addetti e oltre	totale
<hr/>								
QMC13-3001 2005TR04 L_UnitaLocali - ATDIV ADDET/Z5 REGIST - PRV=FO ATSET=D ST=000001								
D - Attivita' manifatturiere								
DA15 - Industrie alimentari e.....	467	132	379	42	13	1	6	1.040
DB17 - Industrie tessili.....	51	31	53	15	6	-	-	156
DB18 - Confez.abbigliamento	147	65	77	27	7	1	3	327
DC19 - Prep.e concia cuoio;fab..	131	47	76	37	25	5	3	324
DD20 - Ind.legno,esclusi mobil..	103	82	146	23	9	-	3	366
DE21 - Fabbric.pasta-carta,car ...	22	8	14	5	3	1	-	53
DE22 - Editoria,stampa e ripro...	108	54	66	14	7	1	-	250
DF23 - Coke, petrolio, nuclear ...	-	-	-	1	1	-	-	2
DG24 - Fabbric.prodotti chimic .	25	10	33	7	3	-	3	81
DH25 - Fabbric.artic.in gomma..	52	14	41	16	15	5	1	144
DI26 - Fabbric.prod.min.non me	69	47	85	21	7	2	3	234
DJ27 - Metallurgia.....	15	1	7	4	4	-	-	31
DJ28 - Fabbr.e lav.prod.metall ...	404	170	325	93	33	6	3	1.034
DK29 - Fabbr.macchine meccan	245	96	178	39	17	11	2	588
DL30 - Fabbr.macchine ufficio ..	15	10	8	-	-	-	-	33
DL31 - Fabbr.macchine elettric..	40	24	35	5	9	2	1	116
DL32 - Fabbr.appar.radiotelevi ..	15	9	16	6	1	1	1	49
DL33 - Fabbr.appar.medicali.....	53	76	60	6	1	-	-	196
DM34 - Fabbr.autoveicoli	15	5	10	4	7	1	1	43
DM35 - Fabbric.di altri mezzi	62	12	32	11	10	1	1	129
DN36 - Fabbr.mobili;altre	303	162	249	64	38	11	1	828
DN37 - Recupero e preparaz. pe.	7	9	8	2	-	-	-	26
TOTALE	2.349	1.064	1.898	442	216	49	32	6.050

TAB. MC.13 - UNITA' LOCALI DELLE IMPRESE ATTIVE SUDDIVISE PER CLASSE DI ADDETTI
 ATTIVITA' MANIFATTURIERE - PROVINCIA DI FORLI'-CESENA - Situazione al 31/12/2005

descrizione	0 addetti	1 addetto	da 2 a 9 addetti	da 10 a 19 addetti	da 20 a 49 addetti	da 50 a 99 addetti	da 100 addetti e oltre	totale
D - Attivita' manifatturiere								
DA150 - Industrie alimentari	1	-	-	-	-	-	-	1
DA151 - Prod. e lav. carni	27	11	21	8	2	1	4	74
DA152 - Lav. e conserv. pesce ...	2	-	4	1	-	-	-	7
DA153 - Lav. e conserv. frutta....	8	2	5	5	2	-	-	22
DA154 - Prod.di oli e grassi.....	7	-	-	-	1	-	-	8
DA155 - Ind. lattiero-casearia.....	47	12	45	4	-	-	-	108
DA156 - Lav. granaglie	5	3	11	1	-	-	-	20
DA157 - Prod. aliment. animale...	7	2	4	6	6	-	1	26
DA158 - Altri prod. alimentari....	353	100	282	17	2	-	1	755
DA159 - Industria bevande	10	2	7	-	-	-	-	19
DB170 - Industrie tessili	-	-	1	-	-	-	-	1
DB171 - Prep. e filatura tessi	3	-	1	-	-	-	-	4
DB172 - Tessitura	3	1	2	-	-	-	-	6
DB173 - Finissaggio tessili	8	7	5	1	1	-	-	22
DB174 - Conf.articoli tessuti	15	5	11	3	1	-	-	35
DB175 - Altre industrie tessil	8	3	8	3	-	-	-	22
DB176 - Fabbr. tess. a maglia	-	-	1	1	-	-	-	2
DB177 - Fabbr. maglieria	14	15	24	7	4	-	-	64
DB180 - Conf.abbigliamento	-	1	-	-	-	-	-	1
DB181 - Conf. vestiario in pel ...	3	3	2	1	-	-	-	9
DB182 - Conf. altri art. vest.....	140	58	70	26	7	1	3	305
DB183 - Preparazione e tintura...	4	3	5	-	-	-	-	12
DC191 - Prep.e concia cuoio	5	3	6	-	-	1	-	15
DC192 - Fabbricazione di artic ...	25	15	10	8	3	-	-	61
DC193 - Fabbr. calzature	101	29	60	29	22	4	3	248
DD200 - Ind.legno e prod.in le ...	-	1	2	-	-	-	-	3
DD201 - Lav. legno	10	6	9	4	-	-	-	29
DD202 - Fabbr. fogli da impial...	-	1	-	-	-	-	2	3
DD203 - Fabbr. carpenteria in ...	79	57	114	13	4	-	1	268
DD204 - Fabbr. imball. in legn ...	6	-	6	3	4	-	-	19
DD205 - Fabbr. altri prod. in	8	17	15	3	1	-	-	44
DE210 - Fabbr. pasta-carta	-	-	1	1	-	-	-	2
DE211 - Fabbr. pasta-carta	4	1	-	-	-	-	-	5
DE212 - Fabbr. art. in carta.....	18	7	13	4	3	1	-	46
DE220 - Editoria, stampa e rip....	-	1	-	-	-	-	-	1
DE221 - Editoria	56	37	21	1	1	-	-	116
DE222 - Stampa e servizi conne .	49	14	44	13	6	1	-	127
DE223 - Riprod. di supporti re....	3	2	1	-	-	-	-	6
DF232 - Fabbr. petroliferi	-	-	-	1	1	-	-	2
DG240 - Fabbr.prod. chimici	1	-	-	-	-	-	-	1
DG241 - Fabbr. chimici di base ..	9	5	11	1	2	-	1	29
DG242 - Fabbr. fitofarmaci.....	2	-	1	1	-	-	-	4
DG243 - Fabbr. pitture, vernic....	3	-	5	3	-	-	2	13
DG244 - Fabbr. farmaceutici	1	2	3	-	-	-	-	6
DG245 - Fabbr. saponi, deters. ...	7	1	9	1	-	-	-	18
DG246 - Fabbr. altri chimici.....	2	1	4	-	-	-	-	7
DG247 - Fabbr. fibre sintetich ...	-	1	-	1	1	-	-	3
DH250 - Fabbr.art.in gomma e p	-	-	1	-	-	-	-	1
DH251 - Fabbr. art. in gomma	5	-	4	1	-	-	-	10
DH252 - Fabbr. art. mat. plast....	47	14	36	15	15	5	1	133
DI260 - Fabbr.prod.min.non met	-	-	2	-	-	-	-	2
DI261 - Fabbr. vetro.....	15	10	19	5	2	1	-	52
DI262 - Fabbr. prod.ceramici.....	3	4	3	-	-	-	-	10
DI263 - Fabbr. piastrelle	3	-	1	-	-	1	-	5
DI264 - Fabbr. mattoni, tegole....	2	1	1	1	2	-	-	7
DI265 - Prod. cemento, calce.....	1	-	2	1	-	-	-	4
DI266 - Fabbr. prod. calcestru ...	20	5	22	10	3	-	3	63
DI267 - Taglio, modellatura e	25	26	35	4	-	-	-	90
DI268 - Fabbr. prod. non metal...	-	1	-	-	-	-	-	1

Fonte: StockView - Infocamere

TAB. MC.13 - UNITA' LOCALI DELLE IMPRESE ATTIVE SUDDIVISE PER CLASSE DI ADDETTI
 ATTIVITA'MANIFATTURIERE - PROVINCIA DI FORLI'-CESENA - Situazione al 31/12/2005

descrizione	0 addetti	1 addetto	da 2 a 9 addetti	da 10 a 19 addetti	da 20 a 49 addetti	da 50 a 99 addetti	da 100 addetti e oltre	totale
DJ272 - Fabbricazione di tubi.....	5	-	-	2	-	-	-	7
DJ273 - Altre attivita' di pri.....	5	-	4	-	2	-	-	11
DJ274 - Produzione di metalli....	1	-	-	-	-	-	-	1
DJ275 - Fonderie.....	4	1	3	2	2	-	-	12
DJ280 - Fabbr.e lav.prod.metal..	-	1	7	3	-	-	-	11
DJ281 - Fabbr. elem. da costr.....	166	43	109	38	8	3	1	368
DJ282 - Fabbr. cisterne.....	9	2	6	1	4	1	1	24
DJ284 - Fucinatura, imbutitura...	8	3	11	6	5	2	-	35
DJ285 - Trattamento e rivestim..	141	56	90	26	13	-	1	327
DJ286 - Fabbricazione di artic....	4	3	8	2	1	-	-	18
DJ287 - Fabbr. altri metallici.....	76	62	94	17	2	-	-	251
DK290 - Fabbr.macchine mec....	3	2	5	1	-	-	-	11
DK291 - Fabbr.macch.energia....	11	4	6	5	-	1	1	28
DK292 - Fabbr.macch.generali...	99	34	75	4	3	1	-	216
DK293 - Fabbr.macch.agricole...	43	25	46	14	7	3	-	138
DK294 - Fabbr.macch.utensili....	16	3	6	4	2	2	-	33
DK295 - Fabbr.macch.speciali...	64	23	36	11	3	4	1	142
DK296 - Fabbr.armi e munizioni	2	3	1	-	-	-	-	6
DK297 - Fabbr.app.domestici.....	7	2	3	-	2	-	-	14
DL300 - Fabbr.macch.ufficio.....	15	10	8	-	-	-	-	33
DL310 - Fabbr.macch.eletrich...	1	-	1	-	-	-	-	2
DL311 - Fabbr.motori.....	9	1	5	1	1	2	-	19
DL312 - Fabbr.app.elettrici.....	10	15	10	-	3	-	-	38
DL313 - Fabbr. fili e cavi iso.....	-	-	1	-	-	-	-	1
DL314 - Fabbr. di pile.....	1	-	-	-	-	-	-	1
DL315 - Fabbr.disp.illuminazio..	3	2	4	2	2	-	1	14
DL316 - Fabbr.altre macch.elet..	16	6	14	2	3	-	-	41
DL320 - Fabbr.app.radiotelevis..	-	1	3	-	-	-	-	4
DL321 - Fabbr. tubi e valvole.....	9	2	5	2	-	-	1	19
DL322 - Fabbr.app.trasmittenti..	5	6	4	4	1	1	-	21
DL323 - Fabbr.app.riceventi.....	1	-	4	-	-	-	-	5
DL330 - Fabbr.app.medicali.....	-	2	-	-	-	-	-	2
DL331 - Fabbr.app.medicali.....	40	60	43	6	1	-	-	150
DL332 - Fabbr.strum.misurazione	1	4	5	-	-	-	-	10
DL333 - Fabbr.app.controllo.....	3	3	1	-	-	-	-	7
DL334 - Fabbr.strum.ottici.....	9	7	11	-	-	-	-	27
DM341 - Fabbr.autoveicoli.....	-	1	-	-	-	-	-	1
DM342 - Fabbr.carrozzerie.....	10	4	4	4	5	1	1	29
DM343 - Fabbr.parti autoveicol..	5	-	6	-	2	-	-	13
DM351 - Industria cantieristic....	41	7	19	9	8	1	1	86
DM352 - Costr.locomotive.....	-	1	-	-	-	-	-	1
DM353 - Costr.aeromobili.....	1	-	-	-	-	-	-	1
DM354 - Fabbr.motocicli.....	20	4	12	2	2	-	-	40
DM355 - Fabbr.altri mezzi.....	-	-	1	-	-	-	-	1
DN360 - Fabbr.mobili; altre in...	-	-	1	-	-	-	-	1
DN361 - Fabbr. mobili.....	215	105	193	55	32	8	-	608
DN362 - Gioielleria e oreficer....	13	24	17	1	1	1	-	57
DN363 - Fabbr.strum.musicali...	-	3	2	-	-	-	-	5
DN364 - Fabbr.art.sportivi.....	13	5	7	5	3	2	1	36
DN365 - Fabbr. giochi.....	15	4	5	2	-	-	-	26
DN366 - Altre industrie manifa..	47	21	24	1	2	-	-	95
DN371 - Recupero rottami metal	6	7	5	1	-	-	-	19
DN372 - Recupero rottami non ..	1	2	3	1	-	-	-	7
TOTALE	2.349	1.064	1.898	442	216	49	32	6.050

Fonte: StockView - Infocamere

TAB. MC.13 - UNITA' LOCALI DELLE IMPRESE ATTIVE SUDDIVISE PER CLASSE DI ADDETTI
 ATTIVITA' MANIFATTURIERE - PROVINCIA DI FORLÌ-CESENA - Situazione al 31/12/2005

descrizione	0 addetti	1 addetto	da 2 a 9 addetti	da 10 a 19 addetti	da 20 a 49 addetti	da 50 a 99 addetti	da 100 addetti e oltre	totale
Bagno di Romagna.....	31	24	37	7	1	-	1	101
Bertinoro	80	32	66	26	18	2	-	224
Borghi	10	6	9	-	-	-	-	25
Castrocaro Terme e Terra del S...	36	10	31	11	5	-	-	93
Cesena.....	489	234	391	83	35	10	6	1.248
Cesenatico.....	140	59	122	13	4	-	-	338
Civitella di Romagna	25	9	23	4	-	1	-	62
Dovadola.....	5	5	9	1	1	-	-	21
Forlì.....	750	319	591	141	85	18	7	1.911
Forlimpopoli	72	34	50	7	5	-	1	169
Galeata	28	11	14	2	1	-	-	56
Gambettola.....	52	27	50	10	2	1	1	143
Gatteo.....	41	23	43	10	3	1	4	125
Longiano	43	20	30	12	8	1	2	116
Meldola	62	27	53	19	3	2	-	166
Mercato Saraceno.....	47	25	43	9	2	1	-	127
Modigliana	33	10	26	6	-	1	3	79
Montiano.....	5	3	3	-	-	-	-	11
Portico e San Benedetto	5	6	5	-	-	1	-	17
Predappio.....	48	24	39	14	5	1	-	131
Premilcuore.....	-	2	5	-	-	-	-	7
Rocca San Casciano	17	4	19	2	1	4	-	47
Roncofreddo.....	13	2	7	2	-	-	1	25
San Mauro Pascoli	106	38	65	24	17	4	2	256
Santa Sofia	13	7	12	6	2	-	1	41
Sarsina.....	28	22	21	3	2	-	1	77
Savignano sul Rubicone.....	111	45	95	23	13	1	1	289
Sogliano al Rubicone	31	14	14	3	1	-	1	64
Treozio	11	3	6	4	1	-	-	25
Verghereto	17	19	19	-	1	-	-	56
TOTALE.....	2.349	1.064	1.898	442	216	49	32	6.050
<i>Comprensorio di Forlì</i>	<i>1.185</i>	<i>503</i>	<i>949</i>	<i>243</i>	<i>127</i>	<i>30</i>	<i>12</i>	<i>3.049</i>
<i>Comprensorio di Cesena.....</i>	<i>1.164</i>	<i>561</i>	<i>949</i>	<i>199</i>	<i>89</i>	<i>19</i>	<i>20</i>	<i>3.001</i>
<i>Montagna.....</i>	<i>66</i>	<i>58</i>	<i>78</i>	<i>13</i>	<i>4</i>	<i>1</i>	<i>2</i>	<i>222</i>
<i>Collina</i>	<i>399</i>	<i>175</i>	<i>317</i>	<i>80</i>	<i>22</i>	<i>10</i>	<i>6</i>	<i>1.009</i>
<i>Pianura</i>	<i>1.884</i>	<i>831</i>	<i>1.503</i>	<i>349</i>	<i>190</i>	<i>38</i>	<i>24</i>	<i>4.819</i>
<i>Valle de Tramazzo.....</i>	<i>44</i>	<i>13</i>	<i>32</i>	<i>10</i>	<i>1</i>	<i>1</i>	<i>3</i>	<i>104</i>
<i>Valle del Montone.....</i>	<i>63</i>	<i>25</i>	<i>64</i>	<i>14</i>	<i>7</i>	<i>5</i>	<i>-</i>	<i>178</i>
<i>Valle del Rabbi.....</i>	<i>48</i>	<i>26</i>	<i>44</i>	<i>14</i>	<i>5</i>	<i>1</i>	<i>-</i>	<i>138</i>
<i>Valle del Bidente.....</i>	<i>128</i>	<i>54</i>	<i>102</i>	<i>31</i>	<i>6</i>	<i>3</i>	<i>1</i>	<i>325</i>
<i>Valle del Savio</i>	<i>123</i>	<i>90</i>	<i>120</i>	<i>19</i>	<i>6</i>	<i>1</i>	<i>2</i>	<i>361</i>
<i>Valle Uso-Rubicone</i>	<i>59</i>	<i>25</i>	<i>33</i>	<i>5</i>	<i>1</i>	<i>-</i>	<i>2</i>	<i>125</i>
<i>Valle del basso Rubicone</i>	<i>353</i>	<i>153</i>	<i>283</i>	<i>79</i>	<i>43</i>	<i>8</i>	<i>10</i>	<i>929</i>
<i>Centri e cintura.....</i>	<i>1.531</i>	<i>678</i>	<i>1.220</i>	<i>270</i>	<i>147</i>	<i>30</i>	<i>14</i>	<i>3.890</i>

TAB. MC.13 - UNITA' LOCALI DELLE IMPRESE ATTIVE SUDDIVISE PER CLASSE DI ADDETTI
ATTIVITA'MANIFATTURIERE - PROVINCIA DI FORLÌ-CESENA - Situazione al 31/12/2005

descrizione	0 addetti	1 addetto	da 2 a 9 addetti	da 10 a 19 addetti	da 20 a 49 addetti	da 50 a 99 addetti	da 100 addetti e oltre	totale
-------------	--------------	--------------	------------------------	--------------------------	--------------------------	--------------------------	------------------------------	--------

QMC13-3206 2005TR04 L_UnitaLocali - COM ADDET/Z5 REGIST Z3-Z4-Z6 - PRV=FO ATDIV=DA15 ST=000001

DA15 - Industrie alimentari e delle bevande

Bagno di Romagna	10	4	8	-	-	-	-	22
Bertinoro.....	15	2	12	2	1	-	-	32
Borghi.....	1	1	-	-	-	-	-	2
Castrocaro Terme e Terra del S..	8	-	9	-	-	-	-	17
Cesena	121	34	81	11	4	-	1	252
Cesenatico	56	15	42	1	-	-	-	114
Civitella di Romagna.....	5	2	5	-	-	-	-	12
Dovadola	-	-	2	-	-	-	-	2
Forlì	116	21	98	13	5	1	-	254
Forlimpopoli.....	14	7	12	1	-	-	1	35
Galeata.....	4	-	6	-	-	-	-	10
Gambettola	7	6	11	-	-	-	-	24
Gatteo	15	5	9	2	-	-	2	33
Longiano.....	10	3	7	3	3	-	1	27
Meldola	7	-	11	-	-	-	-	18
Mercato Saraceno	7	3	6	-	-	-	-	16
Modigliana	7	3	5	-	-	-	-	15
Montiano	-	1	1	-	-	-	-	2
Portico e San Benedetto.....	1	1	2	-	-	-	-	4
Predappio.....	7	1	4	3	-	-	-	15
Premilcuore	-	-	1	-	-	-	-	1
Rocca San Casciano	-	-	2	-	-	-	-	2
Roncofreddo	3	-	1	-	-	-	-	4
San Mauro Pascoli.....	8	6	7	2	-	-	-	23
Santa Sofia.....	5	3	5	1	-	-	1	15
Sarsina	7	1	5	-	-	-	-	13
Savignano sul Rubicone	14	6	18	2	-	-	-	40
Sogliano al Rubicone.....	12	5	2	1	-	-	-	20
Tredozio	2	-	-	-	-	-	-	2
Verghereto.....	5	2	7	-	-	-	-	14
TOTALE	467	132	379	42	13	1	6	1.040
<i>Comprensorio di Forlì.....</i>	<i>191</i>	<i>40</i>	<i>174</i>	<i>20</i>	<i>6</i>	<i>1</i>	<i>2</i>	<i>434</i>
<i>Comprensorio di Cesena</i>	<i>276</i>	<i>92</i>	<i>205</i>	<i>22</i>	<i>7</i>	<i>-</i>	<i>4</i>	<i>606</i>
<i>Montagna</i>	<i>21</i>	<i>10</i>	<i>23</i>	<i>1</i>	<i>-</i>	<i>-</i>	<i>1</i>	<i>56</i>
<i>Collina.....</i>	<i>70</i>	<i>17</i>	<i>59</i>	<i>4</i>	<i>-</i>	<i>-</i>	<i>-</i>	<i>150</i>
<i>Pianura.....</i>	<i>376</i>	<i>105</i>	<i>297</i>	<i>37</i>	<i>13</i>	<i>1</i>	<i>5</i>	<i>834</i>
<i>Valle de Tramazzo</i>	<i>9</i>	<i>3</i>	<i>5</i>	<i>-</i>	<i>-</i>	<i>-</i>	<i>-</i>	<i>17</i>
<i>Valle del Montone</i>	<i>9</i>	<i>1</i>	<i>15</i>	<i>-</i>	<i>-</i>	<i>-</i>	<i>-</i>	<i>25</i>
<i>Valle del Rabbi</i>	<i>7</i>	<i>1</i>	<i>5</i>	<i>3</i>	<i>-</i>	<i>-</i>	<i>-</i>	<i>16</i>
<i>Valle del Bidente</i>	<i>21</i>	<i>5</i>	<i>27</i>	<i>1</i>	<i>-</i>	<i>-</i>	<i>1</i>	<i>55</i>
<i>Valle del Savio.....</i>	<i>29</i>	<i>10</i>	<i>26</i>	<i>-</i>	<i>-</i>	<i>-</i>	<i>-</i>	<i>65</i>
<i>Valle Uso-Rubicone.....</i>	<i>16</i>	<i>7</i>	<i>4</i>	<i>1</i>	<i>-</i>	<i>-</i>	<i>-</i>	<i>28</i>
<i>Valle del basso Rubicone.....</i>	<i>54</i>	<i>26</i>	<i>52</i>	<i>9</i>	<i>3</i>	<i>-</i>	<i>3</i>	<i>147</i>
<i>Centri e cintura</i>	<i>322</i>	<i>79</i>	<i>245</i>	<i>28</i>	<i>10</i>	<i>1</i>	<i>2</i>	<i>687</i>

QMC13-3208 2005TR04 L_UnitaLocali - COM ADDET/Z5 REGIST Z3-Z4-Z6 - PRV=FO ATDIV=DB17 ST=000001

DB17 - Industrie tessili

Bagno di Romagna	-	1	-	-	-	-	-	1
Bertinoro.....	-	1	1	1	-	-	-	3
Borghi.....	1	-	2	-	-	-	-	3
Castrocaro Terme e Terra del S..	1	1	2	-	-	-	-	4
Cesena	5	6	6	3	-	-	-	20
Cesenatico	-	3	-	-	1	-	-	4
Dovadola	-	-	1	-	-	-	-	1
Forlì	24	11	27	4	2	-	-	68
Forlimpopoli.....	-	1	3	1	-	-	-	5
Galeata.....	-	-	1	-	-	-	-	1

Fonte: StockView - Infocamere

TAB. MC.13 - UNITA' LOCALI DELLE IMPRESE ATTIVE SUDDIVISE PER CLASSE DI ADDETTI
 ATTIVITA'MANIFATTURIERE - PROVINCIA DI FORLÌ-CESENA - Situazione al 31/12/2005

descrizione	0 addetti	1 addetto	da 2 a 9 addetti	da 10 a 19 addetti	da 20 a 49 addetti	da 50 a 99 addetti	da 100 addetti e oltre	totale
Gambettola.....	6	1	2	1	-	-	-	10
Gatteo.....	-	-	-	1	-	-	-	1
Longiano.....	1	-	-	-	-	-	-	1
Meldola.....	2	1	-	-	-	-	-	3
Mercato Saraceno.....	1	-	-	-	-	-	-	1
Modigliana.....	-	-	2	-	-	-	-	2
Portico e San Benedetto.....	1	-	-	-	-	-	-	1
Predappio.....	2	1	-	1	-	-	-	4
San Mauro Pascoli.....	4	-	3	1	-	-	-	8
Santa Sofia.....	-	1	1	-	-	-	-	2
Sarsina.....	-	-	-	1	1	-	-	2
Savignano sul Rubicone.....	3	2	1	-	2	-	-	8
Sogliano al Rubicone.....	-	-	1	1	-	-	-	2
Verghereto.....	-	1	-	-	-	-	-	1
TOTALE.....	51	31	53	15	6	-	-	156
<i>Comprensorio di Forlì.....</i>	<i>30</i>	<i>17</i>	<i>38</i>	<i>7</i>	<i>2</i>	<i>-</i>	<i>-</i>	<i>94</i>
<i>Comprensorio di Cesena.....</i>	<i>21</i>	<i>14</i>	<i>15</i>	<i>8</i>	<i>4</i>	<i>-</i>	<i>-</i>	<i>62</i>
<i>Montagna.....</i>	<i>1</i>	<i>3</i>	<i>1</i>	<i>-</i>	<i>-</i>	<i>-</i>	<i>-</i>	<i>5</i>
<i>Collina.....</i>	<i>7</i>	<i>3</i>	<i>9</i>	<i>3</i>	<i>1</i>	<i>-</i>	<i>-</i>	<i>23</i>
<i>Pianura.....</i>	<i>43</i>	<i>25</i>	<i>43</i>	<i>12</i>	<i>5</i>	<i>-</i>	<i>-</i>	<i>128</i>
<i>Valle de Tramazzo.....</i>	<i>-</i>	<i>-</i>	<i>2</i>	<i>-</i>	<i>-</i>	<i>-</i>	<i>-</i>	<i>2</i>
<i>Valle del Montone.....</i>	<i>2</i>	<i>1</i>	<i>3</i>	<i>-</i>	<i>-</i>	<i>-</i>	<i>-</i>	<i>6</i>
<i>Valle del Rabbi.....</i>	<i>2</i>	<i>1</i>	<i>-</i>	<i>1</i>	<i>-</i>	<i>-</i>	<i>-</i>	<i>4</i>
<i>Valle del Bidente.....</i>	<i>2</i>	<i>2</i>	<i>2</i>	<i>-</i>	<i>-</i>	<i>-</i>	<i>-</i>	<i>6</i>
<i>Valle del Savio.....</i>	<i>1</i>	<i>2</i>	<i>-</i>	<i>1</i>	<i>1</i>	<i>-</i>	<i>-</i>	<i>5</i>
<i>Valle Uso-Rubicone.....</i>	<i>1</i>	<i>-</i>	<i>3</i>	<i>1</i>	<i>-</i>	<i>-</i>	<i>-</i>	<i>5</i>
<i>Valle del basso Rubicone.....</i>	<i>14</i>	<i>3</i>	<i>6</i>	<i>3</i>	<i>2</i>	<i>-</i>	<i>-</i>	<i>28</i>
<i>Centri e cintura.....</i>	<i>29</i>	<i>22</i>	<i>37</i>	<i>9</i>	<i>3</i>	<i>-</i>	<i>-</i>	<i>100</i>

QMC13-3209 2005TR04 t_UnitaLocali - COM ADDET/Z5 REGIST Z3-Z4-Z6 - PRV=FO ATDIV=DB18 ST=000001

DB18 - Confezione di articoli di abbigliamento; preparazione, tintura e confezione di pellicce

Bagno di Romagna.....	-	-	1	-	-	-	1	2
Bertinoro.....	3	-	1	1	-	-	-	5
Castrocaro Terme e Terra del S...	1	-	1	1	-	-	-	3
Cesena.....	17	13	9	2	1	-	-	42
Cesenatico.....	6	4	3	-	-	-	-	13
Civitella di Romagna.....	1	2	-	-	-	-	-	3
Forlì.....	55	26	29	9	3	1	1	124
Forlimpopoli.....	7	1	1	-	-	-	-	9
Galeata.....	1	-	1	-	-	-	-	2
Gambettola.....	4	2	4	2	-	-	-	12
Gatteo.....	6	2	-	-	-	-	-	8
Longiano.....	1	1	2	-	-	-	-	4
Meldola.....	4	5	3	2	1	-	-	15
Mercato Saraceno.....	1	-	2	-	-	-	-	3
Modigliana.....	7	-	1	-	-	-	-	8
Predappio.....	2	2	-	-	-	-	-	4
Rocca San Casciano.....	1	-	1	-	-	-	-	2
San Mauro Pascoli.....	11	1	3	4	-	-	-	19
Santa Sofia.....	1	-	1	-	-	-	-	2
Sarsina.....	2	-	2	-	-	-	-	4
Savignano sul Rubicone.....	10	6	7	4	1	-	1	29
Sogliano al Rubicone.....	4	-	3	1	1	-	-	9
Tredozio.....	2	-	-	1	-	-	-	3
Verghereto.....	-	-	2	-	-	-	-	2
TOTALE.....	147	65	77	27	7	1	3	327
<i>Comprensorio di Forlì.....</i>	<i>85</i>	<i>36</i>	<i>39</i>	<i>14</i>	<i>4</i>	<i>1</i>	<i>1</i>	<i>180</i>
<i>Comprensorio di Cesena.....</i>	<i>62</i>	<i>29</i>	<i>38</i>	<i>13</i>	<i>3</i>	<i>-</i>	<i>2</i>	<i>147</i>
<i>Montagna.....</i>	<i>1</i>	<i>-</i>	<i>4</i>	<i>-</i>	<i>-</i>	<i>-</i>	<i>1</i>	<i>6</i>
<i>Collina.....</i>	<i>26</i>	<i>9</i>	<i>14</i>	<i>5</i>	<i>2</i>	<i>-</i>	<i>-</i>	<i>56</i>

Fonte: StockView - Infocamere

TAB. MC.13 - UNITA' LOCALI DELLE IMPRESE ATTIVE SUDDIVISE PER CLASSE DI ADDETTI
ATTIVITA'MANIFATTURIERE - PROVINCIA DI FORLÌ-CESENA - Situazione al 31/12/2005

descrizione	0 addetti	1 addetto	da 2 a 9 addetti	da 10 a 19 addetti	da 20 a 49 addetti	da 50 a 99 addetti	da 100 addetti e oltre	totale
Pianura.....	120	56	59	22	5	1	2	265
Valle de Tramazzo.....	9	-	1	1	-	-	-	11
Valle del Montone.....	2	-	2	1	-	-	-	5
Valle del Rabbi.....	2	2	-	-	-	-	-	4
Valle del Bidente.....	7	7	5	2	1	-	-	22
Valle del Savio.....	3	-	7	-	-	-	1	11
Valle Uso-Rubicone.....	4	-	3	1	1	-	-	9
Valle del basso Rubicone.....	32	12	16	10	1	-	1	72
Centri e cintura.....	88	44	43	12	4	1	1	193

QMC13-3210 2005TR04 L_UnitaLocali - COM ADDET/Z5 REGIST Z3-Z4-Z6 - PRV=FO ATDIV=DC19 ST=000001

DC19 - Preparazione e concia del cuoio; fabbricazione di articoli da viaggio, borse, articoli da correggiaio, selleria e calzature in cuoio e in materiale similare

Bagno di Romagna.....	1	-	2	2	-	-	-	5
Bertinoro.....	2	1	-	1	-	-	-	4
Borghi.....	1	1	-	-	-	-	-	2
Cesena.....	4	4	1	-	-	-	-	9
Cesenatico.....	3	1	1	-	1	-	-	6
Civitella di Romagna.....	5	-	2	1	-	-	-	8
Dovadola.....	1	-	-	-	1	-	-	2
Forlì.....	17	6	12	6	2	-	1	44
Galeata.....	-	-	-	1	-	-	-	1
Gambettola.....	2	-	1	-	-	-	-	3
Gatteo.....	2	4	4	1	2	1	1	15
Longiano.....	3	-	-	-	-	-	-	3
Meldola.....	2	1	6	-	-	-	-	9
Mercato Saraceno.....	5	-	1	2	-	-	-	8
Modigliana.....	-	-	1	-	-	-	-	1
Portico e San Benedetto.....	-	-	1	-	-	-	-	1
Predappio.....	1	-	-	-	1	-	-	2
Rocca San Casciano.....	-	-	1	-	-	-	-	1
Roncofreddo.....	1	1	1	1	-	-	-	4
San Mauro Pascoli.....	53	21	26	14	14	3	1	132
Savignano sul Rubicone.....	25	5	9	5	4	1	-	49
Sogliano al Rubicone.....	-	-	3	-	-	-	-	3
Tredozio.....	3	1	4	3	-	-	-	11
Verghereto.....	-	1	-	-	-	-	-	1
TOTALE.....	131	47	76	37	25	5	3	324
Comprensorio di Forlì.....	31	9	27	12	4	-	1	84
Comprensorio di Cesena.....	100	38	49	25	21	5	2	240
Montagna.....	1	1	3	2	-	-	-	7
Collina.....	19	4	19	8	2	-	-	52
Pianura.....	111	42	54	27	23	5	3	265
Valle de Tramazzo.....	3	1	5	3	-	-	-	12
Valle del Montone.....	1	-	2	-	1	-	-	4
Valle del Rabbi.....	1	-	-	-	1	-	-	2
Valle del Bidente.....	7	1	8	2	-	-	-	18
Valle del Savio.....	6	1	3	4	-	-	-	14
Valle Uso-Rubicone.....	2	2	4	1	-	-	-	9
Valle del basso Rubicone.....	85	30	40	20	20	5	2	202
Centri e cintura.....	26	12	14	7	3	-	1	63

QMC13-3211 2005TR04 L_UnitaLocali - COM ADDET/Z5 REGIST Z3-Z4-Z6 - PRV=FO ATDIV=DD20 ST=000001

DD20 - Industria del legno e dei prodotti in legno ed in sughero, esclusi i mobili; fabbricazione di articoli in materiali da intreccio

Bagno di Romagna.....	-	-	4	-	-	-	-	4
Bertinoro.....	3	2	2	3	1	-	-	11
Borghi.....	1	1	2	-	-	-	-	4
Castrocaro Terme e Terra del S..	-	4	3	-	1	-	-	8
Cesena.....	22	18	29	2	2	-	-	73

Fonte: StockView - Infocamere

TAB. MC.13 - UNITA' LOCALI DELLE IMPRESE ATTIVE SUDDIVISE PER CLASSE DI ADDETTI
ATTIVITA' MANIFATTURIERE - PROVINCIA DI FORLÌ-CESENA - Situazione al 31/12/2005

descrizione	0 addetti	1 addetto	da 2 a 9 addetti	da 10 a 19 addetti	da 20 a 49 addetti	da 50 a 99 addetti	da 100 addetti e oltre	totale
Cesenatico.....	12	5	13	2	-	-	-	32
Civitella di Romagna.....	-	1	1	-	-	-	-	2
Dovadola.....	1	1	2	-	-	-	-	4
Forlì.....	26	24	36	3	1	-	-	90
Forlimpopoli.....	1	1	-	-	-	-	-	2
Galeata.....	7	1	-	1	-	-	-	9
Gambettola.....	-	-	4	-	-	-	-	4
Gatteo.....	2	3	9	1	-	-	-	15
Longiano.....	2	-	2	-	1	-	1	6
Meldola.....	4	5	3	3	-	-	-	15
Mercato Saraceno.....	2	2	2	1	1	-	-	8
Modigliana.....	1	1	5	2	-	-	2	11
Montiano.....	-	1	-	-	-	-	-	1
Portico e San Benedetto.....	-	1	1	-	-	-	-	2
Predappio.....	-	3	4	-	1	-	-	8
Premilcuore.....	-	1	2	-	-	-	-	3
Roncofreddo.....	2	-	-	-	-	-	-	2
San Mauro Pascoli.....	4	2	8	-	-	-	-	14
Santa Sofia.....	1	1	2	2	-	-	-	6
Sarsina.....	1	1	2	-	-	-	-	4
Savignano sul Rubicone.....	6	1	9	3	1	-	-	20
Sogliano al Rubicone.....	3	-	-	-	-	-	-	3
Tredozio.....	1	-	-	-	-	-	-	1
Verghereto.....	1	2	1	-	-	-	-	4
TOTALE.....	103	82	146	23	9	-	3	366
<i>Comprensorio di Forlì.....</i>	<i>45</i>	<i>46</i>	<i>61</i>	<i>14</i>	<i>4</i>	<i>-</i>	<i>2</i>	<i>172</i>
<i>Comprensorio di Cesena.....</i>	<i>58</i>	<i>36</i>	<i>85</i>	<i>9</i>	<i>5</i>	<i>-</i>	<i>1</i>	<i>194</i>
<i>Montagna.....</i>	<i>2</i>	<i>5</i>	<i>10</i>	<i>2</i>	<i>-</i>	<i>-</i>	<i>-</i>	<i>19</i>
<i>Collina.....</i>	<i>23</i>	<i>21</i>	<i>24</i>	<i>7</i>	<i>3</i>	<i>-</i>	<i>2</i>	<i>80</i>
<i>Pianura.....</i>	<i>78</i>	<i>56</i>	<i>112</i>	<i>14</i>	<i>6</i>	<i>-</i>	<i>1</i>	<i>267</i>
<i>Valle de Tramazzo.....</i>	<i>2</i>	<i>1</i>	<i>5</i>	<i>2</i>	<i>-</i>	<i>-</i>	<i>2</i>	<i>12</i>
<i>Valle del Montone.....</i>	<i>1</i>	<i>6</i>	<i>6</i>	<i>-</i>	<i>1</i>	<i>-</i>	<i>-</i>	<i>14</i>
<i>Valle del Rabbi.....</i>	<i>-</i>	<i>4</i>	<i>6</i>	<i>-</i>	<i>1</i>	<i>-</i>	<i>-</i>	<i>11</i>
<i>Valle del Bidente.....</i>	<i>12</i>	<i>8</i>	<i>6</i>	<i>6</i>	<i>-</i>	<i>-</i>	<i>-</i>	<i>32</i>
<i>Valle del Savio.....</i>	<i>4</i>	<i>5</i>	<i>9</i>	<i>1</i>	<i>1</i>	<i>-</i>	<i>-</i>	<i>20</i>
<i>Valle Uso-Rubicone.....</i>	<i>6</i>	<i>2</i>	<i>2</i>	<i>-</i>	<i>-</i>	<i>-</i>	<i>-</i>	<i>10</i>
<i>Valle del basso Rubicone.....</i>	<i>14</i>	<i>6</i>	<i>32</i>	<i>4</i>	<i>2</i>	<i>-</i>	<i>1</i>	<i>59</i>
<i>Centri e cintura.....</i>	<i>64</i>	<i>50</i>	<i>80</i>	<i>10</i>	<i>4</i>	<i>-</i>	<i>-</i>	<i>208</i>

QMC13-3212 2005TR04 t_UnitaLocali - COM ADDET/Z5 REGIST Z3-Z4-Z6 - PRV=FO ATDIV=DE21 ST=000001

DE21 - Fabbricazione della pasta-carta, della carta e del cartone e dei prodotti di carta

Bertinoro.....	-	1	1	-	-	-	-	2
Castrocaro Terme e Terra del S...	-	-	-	1	-	-	-	1
Cesena.....	2	-	2	2	1	1	-	8
Forlì.....	12	4	4	-	2	-	-	22
Forlimpopoli.....	-	1	2	-	-	-	-	3
Gambettola.....	1	1	-	-	-	-	-	2
Longiano.....	2	-	-	1	-	-	-	3
Meldola.....	1	-	-	-	-	-	-	1
Mercato Saraceno.....	1	-	2	-	-	-	-	3
Montiano.....	-	1	-	-	-	-	-	1
Predappio.....	2	-	-	-	-	-	-	2
San Mauro Pascoli.....	1	-	-	-	-	-	-	1
Savignano sul Rubicone.....	-	-	3	1	-	-	-	4
TOTALE.....	22	8	14	5	3	1	-	53
<i>Comprensorio di Forlì.....</i>	<i>15</i>	<i>6</i>	<i>7</i>	<i>1</i>	<i>2</i>	<i>-</i>	<i>-</i>	<i>31</i>
<i>Comprensorio di Cesena.....</i>	<i>7</i>	<i>2</i>	<i>7</i>	<i>4</i>	<i>1</i>	<i>1</i>	<i>-</i>	<i>22</i>
<i>Collina.....</i>	<i>4</i>	<i>1</i>	<i>2</i>	<i>1</i>	<i>-</i>	<i>-</i>	<i>-</i>	<i>8</i>
<i>Pianura.....</i>	<i>18</i>	<i>7</i>	<i>12</i>	<i>4</i>	<i>3</i>	<i>1</i>	<i>-</i>	<i>45</i>
<i>Valle del Montone.....</i>	<i>-</i>	<i>-</i>	<i>-</i>	<i>1</i>	<i>-</i>	<i>-</i>	<i>-</i>	<i>1</i>

Fonte: StockView - Infocamere

TAB. MC.13 - UNITA' LOCALI DELLE IMPRESE ATTIVE SUDDIVISE PER CLASSE DI ADDETTI
ATTIVITA'MANIFATTURIERE - PROVINCIA DI FORLÌ-CESENA - Situazione al 31/12/2005

descrizione	0 addetti	1 addetto	da 2 a 9 addetti	da 10 a 19 addetti	da 20 a 49 addetti	da 50 a 99 addetti	da 100 addetti e oltre	totale
Valle del Rabbi.....	2	-	-	-	-	-	-	2
Valle del Bidente.....	1	-	-	-	-	-	-	1
Valle del Savio.....	1	-	2	-	-	-	-	3
Valle Uso-Rubicone.....	-	1	-	-	-	-	-	1
Valle del basso Rubicone.....	4	1	3	2	-	-	-	10
Centri e cintura.....	14	6	9	2	3	1	-	35

QMC13-3213 2005TR04 t_UnitaLocali - COM ADDET/Z5 REGIST Z3-Z4-Z6 - PRV=FO ATDIV=DE22 ST=000001

DE22 - Editoria, stampa e riproduzione di supporti registrati

Bagno di Romagna.....	-	1	-	-	-	-	-	1
Bertinoro.....	-	-	-	1	-	-	-	1
Castrocaro Terme e Terra del S..	4	-	1	-	-	-	-	5
Cesena.....	34	15	14	8	2	-	-	73
Cesenatico.....	4	2	4	-	-	-	-	10
Civitella di Romagna.....	1	-	-	-	-	-	-	1
Dovadola.....	-	-	1	-	-	-	-	1
Forlì.....	44	22	27	5	4	-	-	102
Forlimpopoli.....	2	2	3	-	-	-	-	7
Galeata.....	1	-	-	-	-	-	-	1
Gambettola.....	1	2	1	-	-	-	-	4
Gatteo.....	4	-	1	-	-	-	-	5
Longiano.....	4	2	-	-	-	-	-	6
Meldola.....	1	1	-	-	-	-	-	2
Mercato Saraceno.....	-	-	2	-	-	-	-	2
Modigliana.....	-	-	2	-	-	-	-	2
Montiano.....	1	-	-	-	-	-	-	1
Portico e San Benedetto.....	1	-	-	-	-	-	-	1
Predappio.....	-	-	2	-	-	-	-	2
Rocca San Casciano.....	1	-	1	-	-	1	-	3
San Mauro Pascoli.....	-	-	2	-	-	-	-	2
Santa Sofia.....	-	-	1	-	1	-	-	2
Sarsina.....	-	1	-	-	-	-	-	1
Savignano sul Rubicone.....	5	6	4	-	-	-	-	15
TOTALE.....	108	54	66	14	7	1	-	250
Comprensorio di Forlì.....	55	25	38	6	5	1	-	130
Comprensorio di Cesena.....	53	29	28	8	2	-	-	120
Montagna.....	1	1	1	-	1	-	-	4
Collina.....	9	2	9	-	-	1	-	21
Pianura.....	98	51	56	14	6	-	-	225
Valle de Tramazzo.....	-	-	2	-	-	-	-	2
Valle del Montone.....	6	-	3	-	-	1	-	10
Valle del Rabbi.....	-	-	2	-	-	-	-	2
Valle del Bidente.....	3	1	1	-	1	-	-	6
Valle del Savio.....	-	2	2	-	-	-	-	4
Valle Uso-Rubicone.....	1	-	-	-	-	-	-	1
Valle del basso Rubicone.....	14	10	8	-	-	-	-	32
Centri e cintura.....	84	41	48	14	6	-	-	193

QMC13-3215 2005TR04 t_UnitaLocali - COM ADDET/Z5 REGIST Z3-Z4-Z6 - PRV=FO ATDIV=DG24 ST=000001

DG24 - Fabbricazione di prodotti chimici e di fibre sintetiche e artificiali

Bertinoro.....	-	1	1	-	1	-	-	3
Cesena.....	9	1	8	-	-	-	-	18
Cesenatico.....	2	2	4	-	-	-	-	8
Forlì.....	7	4	14	5	2	-	1	33
Forlimpopoli.....	-	1	1	-	-	-	-	2
Gatteo.....	1	1	-	1	-	-	1	4
Modigliana.....	1	-	1	-	-	-	-	2
Portico e San Benedetto.....	1	-	1	-	-	-	-	2
Predappio.....	-	-	1	1	-	-	-	2
San Mauro Pascoli.....	2	-	2	-	-	-	1	5

Fonte: StockView - Infocamere

TAB. MC.13 - UNITA' LOCALI DELLE IMPRESE ATTIVE SUDDIVISE PER CLASSE DI ADDETTI
ATTIVITA'MANIFATTURIERE - PROVINCIA DI FORLÌ-CESENA - Situazione al 31/12/2005

descrizione	0 addetti	1 addetto	da 2 a 9 addetti	da 10 a 19 addetti	da 20 a 49 addetti	da 50 a 99 addetti	da 100 addetti e oltre	totale
Sogliano al Rubicone	2	-	-	-	-	-	-	2
TOTALE.....	25	10	33	7	3	-	3	81
<i>Comprensorio di Forlì.....</i>	<i>9</i>	<i>6</i>	<i>19</i>	<i>6</i>	<i>3</i>	<i>-</i>	<i>1</i>	<i>44</i>
<i>Comprensorio di Cesena.....</i>	<i>16</i>	<i>4</i>	<i>14</i>	<i>1</i>	<i>-</i>	<i>-</i>	<i>2</i>	<i>37</i>
<i>Montagna.....</i>	<i>1</i>	<i>-</i>	<i>1</i>	<i>-</i>	<i>-</i>	<i>-</i>	<i>-</i>	<i>2</i>
<i>Collina.....</i>	<i>3</i>	<i>-</i>	<i>2</i>	<i>1</i>	<i>-</i>	<i>-</i>	<i>-</i>	<i>6</i>
<i>Pianura.....</i>	<i>21</i>	<i>10</i>	<i>30</i>	<i>6</i>	<i>3</i>	<i>-</i>	<i>3</i>	<i>73</i>
<i>Valle de Tramazzo.....</i>	<i>1</i>	<i>-</i>	<i>1</i>	<i>-</i>	<i>-</i>	<i>-</i>	<i>-</i>	<i>2</i>
<i>Valle del Montone.....</i>	<i>1</i>	<i>-</i>	<i>1</i>	<i>-</i>	<i>-</i>	<i>-</i>	<i>-</i>	<i>2</i>
<i>Valle del Rabbi.....</i>	<i>-</i>	<i>-</i>	<i>1</i>	<i>1</i>	<i>-</i>	<i>-</i>	<i>-</i>	<i>2</i>
<i>Valle Uso-Rubicone.....</i>	<i>2</i>	<i>-</i>	<i>-</i>	<i>-</i>	<i>-</i>	<i>-</i>	<i>-</i>	<i>2</i>
<i>Valle del basso Rubicone.....</i>	<i>3</i>	<i>1</i>	<i>2</i>	<i>1</i>	<i>-</i>	<i>-</i>	<i>2</i>	<i>9</i>
<i>Centri e cintura.....</i>	<i>18</i>	<i>9</i>	<i>28</i>	<i>5</i>	<i>3</i>	<i>-</i>	<i>1</i>	<i>64</i>

QMC13-3216 2005TR04 t_UnitaLocali - COM ADDET/Z5 REGIST Z3-Z4-Z6 - PRV=FO ATDIV=DH25 ST=000001

DH25 - Fabbricazione di articoli in gomma e materie plastiche

Bertinoro	6	4	6	3	3	-	-	22
Borghi	-	-	1	-	-	-	-	1
Castrocaro Terme e Terra del S...	-	-	-	1	1	-	-	2
Cesena.....	11	3	8	2	2	-	-	26
Cesenatico.....	4	-	1	-	-	-	-	5
Dovadola.....	-	-	-	1	-	-	-	1
Forlì.....	13	2	12	6	5	2	-	40
Forlimpopoli	-	-	-	1	1	-	-	2
Galeata	1	-	1	-	-	-	-	2
Gambettola.....	1	1	2	-	1	-	-	5
Gatteo.....	1	-	2	1	-	-	-	4
Longiano	1	1	1	-	-	1	-	4
Meldola	2	1	-	-	-	1	-	4
Mercato Saraceno.....	2	2	3	-	1	1	-	9
Modigliana.....	1	-	-	-	-	-	-	1
Predappio	3	-	-	-	1	-	-	4
Roncofreddo.....	1	-	2	-	-	-	-	3
San Mauro Pascoli	-	-	1	-	-	-	-	1
Sarsina.....	-	-	-	1	-	-	-	1
Savignano sul Rubicone.....	4	-	1	-	-	-	-	5
Sogliano al Rubicone	1	-	-	-	-	-	1	2
TOTALE.....	52	14	41	16	15	5	1	144
<i>Comprensorio di Forlì.....</i>	<i>26</i>	<i>7</i>	<i>19</i>	<i>12</i>	<i>11</i>	<i>3</i>	<i>-</i>	<i>78</i>
<i>Comprensorio di Cesena.....</i>	<i>26</i>	<i>7</i>	<i>22</i>	<i>4</i>	<i>4</i>	<i>2</i>	<i>1</i>	<i>66</i>
<i>Collina.....</i>	<i>11</i>	<i>3</i>	<i>7</i>	<i>3</i>	<i>3</i>	<i>2</i>	<i>1</i>	<i>30</i>
<i>Pianura.....</i>	<i>41</i>	<i>11</i>	<i>34</i>	<i>13</i>	<i>12</i>	<i>3</i>	<i>-</i>	<i>114</i>
<i>Valle de Tramazzo.....</i>	<i>1</i>	<i>-</i>	<i>-</i>	<i>-</i>	<i>-</i>	<i>-</i>	<i>-</i>	<i>1</i>
<i>Valle del Montone.....</i>	<i>-</i>	<i>-</i>	<i>-</i>	<i>2</i>	<i>1</i>	<i>-</i>	<i>-</i>	<i>3</i>
<i>Valle del Rabbi.....</i>	<i>3</i>	<i>-</i>	<i>-</i>	<i>-</i>	<i>1</i>	<i>-</i>	<i>-</i>	<i>4</i>
<i>Valle del Bidente.....</i>	<i>3</i>	<i>1</i>	<i>1</i>	<i>-</i>	<i>-</i>	<i>1</i>	<i>-</i>	<i>6</i>
<i>Valle del Savio.....</i>	<i>2</i>	<i>2</i>	<i>3</i>	<i>1</i>	<i>1</i>	<i>1</i>	<i>-</i>	<i>10</i>
<i>Valle Uso-Rubicone.....</i>	<i>2</i>	<i>-</i>	<i>3</i>	<i>-</i>	<i>-</i>	<i>-</i>	<i>1</i>	<i>6</i>
<i>Valle del basso Rubicone.....</i>	<i>7</i>	<i>2</i>	<i>7</i>	<i>1</i>	<i>1</i>	<i>1</i>	<i>-</i>	<i>19</i>
<i>Centri e cintura.....</i>	<i>34</i>	<i>9</i>	<i>27</i>	<i>12</i>	<i>11</i>	<i>2</i>	<i>-</i>	<i>95</i>

QMC13-3217 2005TR04 t_UnitaLocali - COM ADDET/Z5 REGIST Z3-Z4-Z6 - PRV=FO ATDIV=DI26 ST=000001

DI26 - Fabbricazione di prodotti della lavorazione di minerali non metalliferi

Bagno di Romagna.....	3	4	5	-	-	-	-	12
Bertinoro	3	1	3	-	1	-	-	8
Borghi	1	-	-	-	-	-	-	1
Castrocaro Terme e Terra del S...	1	-	1	-	-	-	-	2
Cesena.....	12	12	19	6	1	1	2	53
Cesenatico.....	4	2	4	2	1	-	-	13

TAB. MC.13 - UNITA' LOCALI DELLE IMPRESE ATTIVE SUDDIVISE PER CLASSE DI ADDETTI
ATTIVITA'MANIFATTURIERE - PROVINCIA DI FORLÌ-CESENA - Situazione al 31/12/2005

descrizione	0 addetti	1 addetto	da 2 a 9 addetti	da 10 a 19 addetti	da 20 a 49 addetti	da 50 a 99 addetti	da 100 addetti e oltre	totale
Civitella di Romagna.....	-	-	4	-	-	-	-	4
Forlì.....	12	6	14	8	2	-	1	43
Forlimpopoli.....	2	-	4	1	1	-	-	8
Galeata.....	3	3	3	-	-	-	-	9
Gambettola.....	2	2	2	2	1	-	-	9
Gatteo.....	1	-	2	1	-	-	-	4
Longiano.....	3	-	-	1	-	-	-	4
Meldola.....	3	-	5	-	-	-	-	8
Mercato Saraceno.....	1	-	4	-	-	-	-	5
Modigliana.....	2	1	-	-	-	-	-	3
Portico e San Benedetto.....	1	3	-	-	-	-	-	4
Predappio.....	-	1	1	-	-	-	-	2
Rocca San Casciano.....	2	-	-	-	-	1	-	3
San Mauro Pascoli.....	1	1	-	-	-	-	-	2
Sarsina.....	1	6	2	-	-	-	-	9
Savignano sul Rubicone.....	3	-	6	-	-	-	-	9
Sogliano al Rubicone.....	-	-	2	-	-	-	-	2
Verghereto.....	8	5	4	-	-	-	-	17
TOTALE.....	69	47	85	21	7	2	3	234
<i>Comprensorio di Forlì.....</i>	<i>29</i>	<i>15</i>	<i>35</i>	<i>9</i>	<i>4</i>	<i>1</i>	<i>1</i>	<i>94</i>
<i>Comprensorio di Cesena.....</i>	<i>40</i>	<i>32</i>	<i>50</i>	<i>12</i>	<i>3</i>	<i>1</i>	<i>2</i>	<i>140</i>
<i>Montagna.....</i>	<i>12</i>	<i>12</i>	<i>9</i>	-	-	-	-	<i>33</i>
<i>Collina.....</i>	<i>14</i>	<i>11</i>	<i>22</i>	-	-	<i>1</i>	-	<i>48</i>
<i>Pianura.....</i>	<i>43</i>	<i>24</i>	<i>54</i>	<i>21</i>	<i>7</i>	<i>1</i>	<i>3</i>	<i>153</i>
<i>Valle de Tramazzo.....</i>	<i>2</i>	<i>1</i>	-	-	-	-	-	<i>3</i>
<i>Valle del Montone.....</i>	<i>4</i>	<i>3</i>	<i>1</i>	-	-	<i>1</i>	-	<i>9</i>
<i>Valle del Rabbi.....</i>	-	<i>1</i>	<i>1</i>	-	-	-	-	<i>2</i>
<i>Valle del Bidente.....</i>	<i>6</i>	<i>3</i>	<i>12</i>	-	-	-	-	<i>21</i>
<i>Valle del Savio.....</i>	<i>13</i>	<i>15</i>	<i>15</i>	-	-	-	-	<i>43</i>
<i>Valle Uso-Rubicone.....</i>	<i>1</i>	-	<i>2</i>	-	-	-	-	<i>3</i>
<i>Valle del basso Rubicone.....</i>	<i>10</i>	<i>3</i>	<i>10</i>	<i>4</i>	<i>1</i>	-	-	<i>28</i>
<i>Centri e cintura.....</i>	<i>33</i>	<i>21</i>	<i>44</i>	<i>17</i>	<i>6</i>	<i>1</i>	<i>3</i>	<i>125</i>

QMC13-3218 2005TR04 L_UnitaLocali - COM ADDET/Z5 REGIST Z3-Z4-Z6 - PRV=FO ATDIV=DJ27 ST=000001

DJ27 - Metallurgia

Bertinoro.....	2	-	-	-	-	-	-	2
Cesena.....	3	1	-	2	2	-	-	8
Cesenatico.....	-	-	-	-	1	-	-	1
Civitella di Romagna.....	-	-	1	-	-	-	-	1
Forlì.....	3	-	5	2	-	-	-	10
Forlimpopoli.....	1	-	-	-	-	-	-	1
Gatteo.....	1	-	-	-	-	-	-	1
Longiano.....	4	-	-	-	1	-	-	5
Roncofreddo.....	-	-	1	-	-	-	-	1
Savignano sul Rubicone.....	1	-	-	-	-	-	-	1
TOTALE.....	15	1	7	4	4	-	-	31
<i>Comprensorio di Forlì.....</i>	<i>6</i>	-	<i>6</i>	<i>2</i>	-	-	-	<i>14</i>
<i>Comprensorio di Cesena.....</i>	<i>9</i>	<i>1</i>	<i>1</i>	<i>2</i>	<i>4</i>	-	-	<i>17</i>
<i>Collina.....</i>	-	-	<i>2</i>	-	-	-	-	<i>2</i>
<i>Pianura.....</i>	<i>15</i>	<i>1</i>	<i>5</i>	<i>4</i>	<i>4</i>	-	-	<i>29</i>
<i>Valle del Bidente.....</i>	-	-	<i>1</i>	-	-	-	-	<i>1</i>
<i>Valle Uso-Rubicone.....</i>	-	-	<i>1</i>	-	-	-	-	<i>1</i>
<i>Valle del basso Rubicone.....</i>	<i>6</i>	-	-	-	<i>1</i>	-	-	<i>7</i>
<i>Centri e cintura.....</i>	<i>9</i>	<i>1</i>	<i>5</i>	<i>4</i>	<i>3</i>	-	-	<i>22</i>

QMC13-3219 2005TR04 L_UnitaLocali - COM ADDET/Z5 REGIST Z3-Z4-Z6 - PRV=FO ATDIV=DJ28 ST=000001

DJ28 - Fabbricazione e lavorazione dei prodotti in metallo, esclusi macchine e impianti

Bagno di Romagna.....	12	6	7	2	1	-	-	28
Bertinoro.....	29	7	20	9	3	1	-	69

Fonte: StockView - Infocamere

TAB. MC.13 - UNITA' LOCALI DELLE IMPRESE ATTIVE SUDDIVISE PER CLASSE DI ADDETTI
 ATTIVITA'MANIFATTURIERE - PROVINCIA DI FORLÌ-CESENA - Situazione al 31/12/2005

descrizione	0 addetti	1 addetto	da 2 a 9 addetti	da 10 a 19 addetti	da 20 a 49 addetti	da 50 a 99 addetti	da 100 addetti e oltre	totale
Borghi	2	1	1	-	-	-	-	4
Castrocaro Terme e Terra del S...	8	3	3	-	-	-	-	14
Cesena	90	33	80	23	7	1	1	235
Cesenatico	11	6	9	4	-	-	-	30
Civitella di Romagna	4	2	5	2	-	-	-	13
Dovadola	1	2	2	-	-	-	-	5
Forlì	127	47	108	30	18	1	1	332
Forlimpopoli	12	3	8	-	1	-	-	24
Galeata	6	6	-	-	-	-	-	12
Gambettola	6	2	10	1	-	-	-	19
Gatteo	1	2	5	1	-	-	-	9
Longiano	6	4	1	3	-	-	-	14
Meldola	12	4	5	2	-	1	-	24
Mercato Saraceno	11	6	13	3	-	-	-	33
Modigliana	4	3	3	1	-	-	-	11
Montiano	1	-	1	-	-	-	-	2
Portico e San Benedetto	-	1	-	-	-	1	-	2
Predappio	8	4	7	2	-	-	-	21
Premilcuore	-	1	-	-	-	-	-	1
Rocca San Casciano	5	3	8	2	-	1	-	19
Roncofreddo	3	1	2	1	-	-	1	8
San Mauro Pascoli	5	1	3	1	-	-	-	10
Santa Sofia	4	-	-	2	1	-	-	7
Sarsina	11	5	5	1	-	-	-	22
Savignano sul Rubicone	20	9	15	3	-	-	-	47
Sogliano al Rubicone	4	2	-	-	-	-	-	6
Tredozio	-	-	1	-	1	-	-	2
Verghereto	1	6	3	-	1	-	-	11
TOTALE	404	170	325	93	33	6	3	1.034
<i>Comprensorio di Forlì</i>	<i>220</i>	<i>86</i>	<i>170</i>	<i>50</i>	<i>24</i>	<i>5</i>	<i>1</i>	<i>556</i>
<i>Comprensorio di Cesena</i>	<i>184</i>	<i>84</i>	<i>155</i>	<i>43</i>	<i>9</i>	<i>1</i>	<i>2</i>	<i>478</i>
<i>Montagna</i>	<i>17</i>	<i>14</i>	<i>10</i>	<i>4</i>	<i>3</i>	<i>1</i>	<i>-</i>	<i>49</i>
<i>Collina</i>	<i>80</i>	<i>42</i>	<i>56</i>	<i>14</i>	<i>1</i>	<i>2</i>	<i>1</i>	<i>196</i>
<i>Pianura</i>	<i>307</i>	<i>114</i>	<i>259</i>	<i>75</i>	<i>29</i>	<i>3</i>	<i>2</i>	<i>789</i>
<i>Valle de Tramazzo</i>	<i>4</i>	<i>3</i>	<i>4</i>	<i>1</i>	<i>1</i>	<i>-</i>	<i>-</i>	<i>13</i>
<i>Valle del Montone</i>	<i>14</i>	<i>9</i>	<i>13</i>	<i>2</i>	<i>-</i>	<i>2</i>	<i>-</i>	<i>40</i>
<i>Valle del Rabbi</i>	<i>8</i>	<i>5</i>	<i>7</i>	<i>2</i>	<i>-</i>	<i>-</i>	<i>-</i>	<i>22</i>
<i>Valle del Bidente</i>	<i>26</i>	<i>12</i>	<i>10</i>	<i>6</i>	<i>1</i>	<i>1</i>	<i>-</i>	<i>56</i>
<i>Valle del Savio</i>	<i>35</i>	<i>23</i>	<i>28</i>	<i>6</i>	<i>2</i>	<i>-</i>	<i>-</i>	<i>94</i>
<i>Valle Uso-Rubicone</i>	<i>10</i>	<i>4</i>	<i>4</i>	<i>1</i>	<i>-</i>	<i>-</i>	<i>1</i>	<i>20</i>
<i>Valle del basso Rubicone</i>	<i>38</i>	<i>18</i>	<i>34</i>	<i>9</i>	<i>-</i>	<i>-</i>	<i>-</i>	<i>99</i>
<i>Centri e cintura</i>	<i>269</i>	<i>96</i>	<i>225</i>	<i>66</i>	<i>29</i>	<i>3</i>	<i>2</i>	<i>690</i>

QMC13-3220 2005TR04 t_UnitaLocali - COM ADDET/Z5 REGIST Z3-Z4-Z6 - PRV=FO ATDIV=DK29 ST=000001

DK29 - Fabbricazione, installazione, riparazione e manutenzione di macchine ed apparecchi meccanici

Bagno di Romagna	2	3	8	-	-	-	-	13
Bertinoro	4	3	4	2	2	-	-	15
Borghi	2	-	1	-	-	-	-	3
Castrocaro Terme e Terra del S...	3	1	-	-	-	-	-	4
Cesena	68	29	54	7	4	5	1	168
Cesenatico	13	4	6	3	-	-	-	26
Civitella di Romagna	3	-	3	1	-	-	-	7
Dovadola	-	1	-	-	-	-	-	1
Forlì	81	33	49	10	6	4	1	184
Forlimpopoli	8	3	4	1	-	-	-	16
Galeata	2	-	1	-	1	-	-	4
Gambettola	4	1	3	-	-	-	-	8
Gatteo	3	1	3	-	-	-	-	7
Longiano	2	3	3	1	-	-	-	9

Fonte: StockView - Infocamere

TAB. MC.13 - UNITA' LOCALI DELLE IMPRESE ATTIVE SUDDIVISE PER CLASSE DI ADDETTI
ATTIVITA' MANIFATTURIERE - PROVINCIA DI FORLÌ-CESENA - Situazione al 31/12/2005

descrizione	0 addetti	1 addetto	da 2 a 9 addetti	da 10 a 19 addetti	da 20 a 49 addetti	da 50 a 99 addetti	da 100 addetti e oltre	totale
Meldola	8	1	5	3	1	-	-	18
Mercato Saraceno	4	3	3	1	-	-	-	11
Modigliana	5	-	3	-	-	1	-	9
Montiano	3	-	-	-	-	-	-	3
Predappio.....	6	1	10	4	-	-	-	21
Rocca San Casciano	4	-	2	-	-	1	-	7
Roncofreddo	2	-	-	-	-	-	-	2
San Mauro Pascoli.....	5	4	5	2	2	-	-	18
Santa Sofia.....	2	-	-	-	-	-	-	2
Sarsina	2	1	2	-	1	-	-	6
Savignano sul Rubicone	7	1	6	4	-	-	-	18
Sogliano al Rubicone.....	1	1	1	-	-	-	-	3
Tredozio	1	1	1	-	-	-	-	3
Verghereto.....	-	1	1	-	-	-	-	2
TOTALE	245	96	178	39	17	11	2	588
<i>Comprensorio di Forlì.....</i>	<i>127</i>	<i>44</i>	<i>82</i>	<i>21</i>	<i>10</i>	<i>6</i>	<i>1</i>	<i>291</i>
<i>Comprensorio di Cesena.....</i>	<i>118</i>	<i>52</i>	<i>96</i>	<i>18</i>	<i>7</i>	<i>5</i>	<i>1</i>	<i>297</i>
<i>Montagna</i>	<i>4</i>	<i>4</i>	<i>9</i>	<i>-</i>	<i>-</i>	<i>-</i>	<i>-</i>	<i>17</i>
<i>Collina.....</i>	<i>46</i>	<i>10</i>	<i>32</i>	<i>9</i>	<i>3</i>	<i>2</i>	<i>-</i>	<i>102</i>
<i>Pianura.....</i>	<i>195</i>	<i>82</i>	<i>137</i>	<i>30</i>	<i>14</i>	<i>9</i>	<i>2</i>	<i>469</i>
<i>Valle de Tramazzo.....</i>	<i>6</i>	<i>1</i>	<i>4</i>	<i>-</i>	<i>-</i>	<i>1</i>	<i>-</i>	<i>12</i>
<i>Valle del Montone</i>	<i>7</i>	<i>2</i>	<i>2</i>	<i>-</i>	<i>-</i>	<i>1</i>	<i>-</i>	<i>12</i>
<i>Valle del Rabbi.....</i>	<i>6</i>	<i>1</i>	<i>10</i>	<i>4</i>	<i>-</i>	<i>-</i>	<i>-</i>	<i>21</i>
<i>Valle del Bidente</i>	<i>15</i>	<i>1</i>	<i>9</i>	<i>4</i>	<i>2</i>	<i>-</i>	<i>-</i>	<i>31</i>
<i>Valle del Savio.....</i>	<i>8</i>	<i>8</i>	<i>14</i>	<i>1</i>	<i>1</i>	<i>-</i>	<i>-</i>	<i>32</i>
<i>Valle Uso-Rubicone.....</i>	<i>8</i>	<i>1</i>	<i>2</i>	<i>-</i>	<i>-</i>	<i>-</i>	<i>-</i>	<i>11</i>
<i>Valle del basso Rubicone.....</i>	<i>21</i>	<i>10</i>	<i>20</i>	<i>7</i>	<i>2</i>	<i>-</i>	<i>-</i>	<i>60</i>
<i>Centri e cintura</i>	<i>174</i>	<i>72</i>	<i>117</i>	<i>23</i>	<i>12</i>	<i>9</i>	<i>2</i>	<i>409</i>

QMC13-3221 2005TR04 L_UnitaLocali - COM ADDET/Z5 REGIST Z3-Z4-Z6 - PRV=FO ATDIV=DL30 ST=000001

DL30 - Fabbricazione di macchine per ufficio, di elaboratori e sistemi informatici compresi gli accessori, escluse l'installazione, la riparazione e la manutenzione

Bertinoro.....	-	-	2	-	-	-	-	2
Cesena	4	-	3	-	-	-	-	7
Cesenatico	-	2	-	-	-	-	-	2
Forlì.....	6	3	1	-	-	-	-	10
Forlimpopoli.....	-	1	2	-	-	-	-	3
Gambettola	2	3	-	-	-	-	-	5
Gatteo	1	-	-	-	-	-	-	1
Savignano sul Rubicone	2	1	-	-	-	-	-	3
TOTALE	15	10	8	-	-	-	-	33
<i>Comprensorio di Forlì.....</i>	<i>6</i>	<i>4</i>	<i>5</i>	<i>-</i>	<i>-</i>	<i>-</i>	<i>-</i>	<i>15</i>
<i>Comprensorio di Cesena.....</i>	<i>9</i>	<i>6</i>	<i>3</i>	<i>-</i>	<i>-</i>	<i>-</i>	<i>-</i>	<i>18</i>
<i>Pianura.....</i>	<i>15</i>	<i>10</i>	<i>8</i>	<i>-</i>	<i>-</i>	<i>-</i>	<i>-</i>	<i>33</i>
<i>Valle del basso Rubicone.....</i>	<i>5</i>	<i>4</i>	<i>-</i>	<i>-</i>	<i>-</i>	<i>-</i>	<i>-</i>	<i>9</i>
<i>Centri e cintura</i>	<i>10</i>	<i>6</i>	<i>8</i>	<i>-</i>	<i>-</i>	<i>-</i>	<i>-</i>	<i>24</i>

QMC13-3222 2005TR04 L_UnitaLocali - COM ADDET/Z5 REGIST Z3-Z4-Z6 - PRV=FO ATDIV=DL31 ST=000001

DL31 - Fabbricazione, installazione, riparazione e manutenzione di macchine ed apparecchi elettrici n.c.a.

Bagno di Romagna	-	2	1	-	-	-	-	3
Bertinoro.....	-	1	3	-	1	-	-	5
Castrocaro Terme e Terra del S..	-	-	1	-	-	-	-	1
Cesena	8	5	9	3	1	1	-	27
Cesenatico	-	2	1	-	-	-	-	3
Civitella di Romagna.....	1	-	-	-	-	-	-	1
Forlì.....	15	6	7	1	5	-	-	34
Forlimpopoli.....	2	-	1	-	-	-	-	3
Gambettola	1	-	3	-	-	-	-	4

Fonte: StockView - Infocamere

TAB. MC.13 - UNITA' LOCALI DELLE IMPRESE ATTIVE SUDDIVISE PER CLASSE DI ADDETTI
ATTIVITA'MANIFATTURIERE - PROVINCIA DI FORLÌ-CESENA - Situazione al 31/12/2005

descrizione	0 addetti	1 addetto	da 2 a 9 addetti	da 10 a 19 addetti	da 20 a 49 addetti	da 50 a 99 addetti	da 100 addetti e oltre	totale
Meldola	1	-	-	-	-	-	-	1
Mercato Saraceno.....	2	2	1	-	-	-	-	5
Modigliana	2	-	-	1	-	-	-	3
Roncofreddo.....	1	-	-	-	-	-	-	1
San Mauro Pascoli	2	-	1	-	-	1	-	4
Sarsina.....	2	1	2	-	-	-	1	6
Savignano sul Rubicone.....	1	2	4	-	2	-	-	9
Sogliano al Rubicone	1	3	-	-	-	-	-	4
Tredozio	1	-	-	-	-	-	-	1
Verghereto	-	-	1	-	-	-	-	1
TOTALE.....	40	24	35	5	9	2	1	116
<i>Comprensorio di Forlì</i>	<i>22</i>	<i>7</i>	<i>12</i>	<i>2</i>	<i>6</i>	<i>-</i>	<i>-</i>	<i>49</i>
<i>Comprensorio di Cesena.....</i>	<i>18</i>	<i>17</i>	<i>23</i>	<i>3</i>	<i>3</i>	<i>2</i>	<i>1</i>	<i>67</i>
<i>Montagna.....</i>	<i>-</i>	<i>2</i>	<i>2</i>	<i>-</i>	<i>-</i>	<i>-</i>	<i>-</i>	<i>4</i>
<i>Collina</i>	<i>11</i>	<i>6</i>	<i>4</i>	<i>1</i>	<i>-</i>	<i>-</i>	<i>1</i>	<i>23</i>
<i>Pianura</i>	<i>29</i>	<i>16</i>	<i>29</i>	<i>4</i>	<i>9</i>	<i>2</i>	<i>-</i>	<i>89</i>
<i>Valle de Tramazzo.....</i>	<i>3</i>	<i>-</i>	<i>-</i>	<i>1</i>	<i>-</i>	<i>-</i>	<i>-</i>	<i>4</i>
<i>Valle del Montone.....</i>	<i>-</i>	<i>-</i>	<i>1</i>	<i>-</i>	<i>-</i>	<i>-</i>	<i>-</i>	<i>1</i>
<i>Valle del Bidente.....</i>	<i>2</i>	<i>-</i>	<i>-</i>	<i>-</i>	<i>-</i>	<i>-</i>	<i>-</i>	<i>2</i>
<i>Valle del Savio</i>	<i>4</i>	<i>5</i>	<i>5</i>	<i>-</i>	<i>-</i>	<i>-</i>	<i>1</i>	<i>15</i>
<i>Valle Uso-Rubicone</i>	<i>2</i>	<i>3</i>	<i>-</i>	<i>-</i>	<i>-</i>	<i>-</i>	<i>-</i>	<i>5</i>
<i>Valle del basso Rubicone</i>	<i>4</i>	<i>2</i>	<i>8</i>	<i>-</i>	<i>2</i>	<i>1</i>	<i>-</i>	<i>17</i>
<i>Centri e cintura.....</i>	<i>25</i>	<i>14</i>	<i>21</i>	<i>4</i>	<i>7</i>	<i>1</i>	<i>-</i>	<i>72</i>

QMC13-3223 2005TR04 t_UnitaLocali - COM ADDET/Z5 REGIST Z3-Z4-Z6 - PRV=FO ATDIV=DL32 ST=000001

DL32 - Fabbricazione di apparecchi radiotelevisivi e di apparecchiature per le comunicazioni

Bertinoro	1	-	2	-	-	-	-	3
Castrocaro Terme e Terra del S...	-	1	1	-	-	-	-	2
Cesena.....	4	2	-	-	-	-	-	6
Cesenatico.....	1	-	3	-	-	-	-	4
Forlì.....	6	4	5	4	1	1	-	21
Gambettola.....	2	-	2	-	-	-	-	4
Meldola	-	-	1	-	-	-	-	1
Modigliana	-	-	2	2	-	-	1	5
Predappio	-	1	-	-	-	-	-	1
Tredozio	1	1	-	-	-	-	-	2
TOTALE.....	15	9	16	6	1	1	1	49
<i>Comprensorio di Forlì</i>	<i>8</i>	<i>7</i>	<i>11</i>	<i>6</i>	<i>1</i>	<i>1</i>	<i>1</i>	<i>35</i>
<i>Comprensorio di Cesena.....</i>	<i>7</i>	<i>2</i>	<i>5</i>	<i>-</i>	<i>-</i>	<i>-</i>	<i>-</i>	<i>14</i>
<i>Collina</i>	<i>1</i>	<i>3</i>	<i>4</i>	<i>2</i>	<i>-</i>	<i>-</i>	<i>1</i>	<i>11</i>
<i>Pianura</i>	<i>14</i>	<i>6</i>	<i>12</i>	<i>4</i>	<i>1</i>	<i>1</i>	<i>-</i>	<i>38</i>
<i>Valle de Tramazzo.....</i>	<i>1</i>	<i>1</i>	<i>2</i>	<i>2</i>	<i>-</i>	<i>-</i>	<i>1</i>	<i>7</i>
<i>Valle del Montone.....</i>	<i>-</i>	<i>1</i>	<i>1</i>	<i>-</i>	<i>-</i>	<i>-</i>	<i>-</i>	<i>2</i>
<i>Valle del Rabbi.....</i>	<i>-</i>	<i>1</i>	<i>-</i>	<i>-</i>	<i>-</i>	<i>-</i>	<i>-</i>	<i>1</i>
<i>Valle del Bidente.....</i>	<i>-</i>	<i>-</i>	<i>1</i>	<i>-</i>	<i>-</i>	<i>-</i>	<i>-</i>	<i>1</i>
<i>Valle del basso Rubicone</i>	<i>2</i>	<i>-</i>	<i>2</i>	<i>-</i>	<i>-</i>	<i>-</i>	<i>-</i>	<i>4</i>
<i>Centri e cintura.....</i>	<i>12</i>	<i>6</i>	<i>10</i>	<i>4</i>	<i>1</i>	<i>1</i>	<i>-</i>	<i>34</i>

QMC13-3224 2005TR04 t_UnitaLocali - COM ADDET/Z5 REGIST Z3-Z4-Z6 - PRV=FO ATDIV=DL33 ST=000001

DL33 - Fabbricazione di apparecchi medicali, di apparecchi di precisione, di strumenti ottici e di orologi

Bagno di Romagna.....	1	1	-	-	-	-	-	2
Castrocaro Terme e Terra del S...	1	-	-	1	-	-	-	2
Cesena.....	11	21	14	1	-	-	-	47
Cesenatico.....	3	4	8	-	-	-	-	15
Civitella di Romagna	1	-	-	-	-	-	-	1
Forlì.....	21	29	26	2	1	-	-	79
Forlimpopoli	2	2	2	1	-	-	-	7
Gambettola.....	2	1	-	-	-	-	-	3

Fonte: StockView - Infocamere

TAB. MC.13 - UNITA' LOCALI DELLE IMPRESE ATTIVE SUDDIVISE PER CLASSE DI ADDETTI
ATTIVITA'MANIFATTURIERE - PROVINCIA DI FORLÌ-CESENA - Situazione al 31/12/2005

descrizione	0 addetti	1 addetto	da 2 a 9 addetti	da 10 a 19 addetti	da 20 a 49 addetti	da 50 a 99 addetti	da 100 addetti e oltre	totale
Gatteo	1	1	3	-	-	-	-	5
Longiano.....	-	-	1	-	-	-	-	1
Meldola	1	5	2	-	-	-	-	8
Mercato Saraceno	2	1	-	-	-	-	-	3
Modigliana	1	-	-	-	-	-	-	1
Predappio.....	-	2	1	-	-	-	-	3
Rocca San Casciano	1	-	-	-	-	-	-	1
San Mauro Pascoli.....	4	-	-	-	-	-	-	4
Santa Sofia.....	-	1	-	1	-	-	-	2
Sarsina	-	2	-	-	-	-	-	2
Savignano sul Rubicone	-	3	2	-	-	-	-	5
Sogliano al Rubicone.....	1	2	1	-	-	-	-	4
Verghereto	-	1	-	-	-	-	-	1
TOTALE	53	76	60	6	1	-	-	196
<i>Comprensorio di Forlì.....</i>	<i>28</i>	<i>39</i>	<i>31</i>	<i>5</i>	<i>1</i>	<i>-</i>	<i>-</i>	<i>104</i>
<i>Comprensorio di Cesena</i>	<i>25</i>	<i>37</i>	<i>29</i>	<i>1</i>	<i>-</i>	<i>-</i>	<i>-</i>	<i>92</i>
<i>Montagna</i>	<i>1</i>	<i>3</i>	<i>-</i>	<i>1</i>	<i>-</i>	<i>-</i>	<i>-</i>	<i>5</i>
<i>Collina.....</i>	<i>8</i>	<i>12</i>	<i>4</i>	<i>1</i>	<i>-</i>	<i>-</i>	<i>-</i>	<i>25</i>
<i>Pianura.....</i>	<i>44</i>	<i>61</i>	<i>56</i>	<i>4</i>	<i>1</i>	<i>-</i>	<i>-</i>	<i>166</i>
<i>Valle de Tramazzo</i>	<i>1</i>	<i>-</i>	<i>-</i>	<i>-</i>	<i>-</i>	<i>-</i>	<i>-</i>	<i>1</i>
<i>Valle del Montone</i>	<i>2</i>	<i>-</i>	<i>-</i>	<i>1</i>	<i>-</i>	<i>-</i>	<i>-</i>	<i>3</i>
<i>Valle del Rabbi</i>	<i>-</i>	<i>2</i>	<i>1</i>	<i>-</i>	<i>-</i>	<i>-</i>	<i>-</i>	<i>3</i>
<i>Valle del Bidente</i>	<i>2</i>	<i>6</i>	<i>2</i>	<i>1</i>	<i>-</i>	<i>-</i>	<i>-</i>	<i>11</i>
<i>Valle del Savio.....</i>	<i>3</i>	<i>5</i>	<i>-</i>	<i>-</i>	<i>-</i>	<i>-</i>	<i>-</i>	<i>8</i>
<i>Valle Uso-Rubicone.....</i>	<i>1</i>	<i>2</i>	<i>1</i>	<i>-</i>	<i>-</i>	<i>-</i>	<i>-</i>	<i>4</i>
<i>Valle del basso Rubicone.....</i>	<i>7</i>	<i>5</i>	<i>6</i>	<i>-</i>	<i>-</i>	<i>-</i>	<i>-</i>	<i>18</i>
<i>Centri e cintura</i>	<i>37</i>	<i>56</i>	<i>50</i>	<i>4</i>	<i>1</i>	<i>-</i>	<i>-</i>	<i>148</i>

QMC13-3225 2005TR04 L_UnitaLocali - COM ADDET/Z5 REGIST Z3-Z4-Z6 - PRV=FO ATDIV=DM34 ST=000001

DM34 - Fabbricazione di autoveicoli e loro motori, motori di motocicli, rimorchi e semirimorchi

Bagno di Romagna	-	-	-	2	-	-	-	2
Bertinoro.....	1	1	2	1	2	1	-	8
Castrocaro Terme e Terra del S..	1	-	-	-	-	-	-	1
Cesena	8	2	2	1	3	-	1	17
Cesenatico	2	-	2	-	-	-	-	4
Forlì	2	2	1	-	-	-	-	5
Forlimpopoli.....	1	-	2	-	1	-	-	4
Gatteo	-	-	1	-	-	-	-	1
Longiano.....	-	-	-	-	1	-	-	1
TOTALE	15	5	10	4	7	1	1	43
<i>Comprensorio di Forlì.....</i>	<i>5</i>	<i>3</i>	<i>5</i>	<i>1</i>	<i>3</i>	<i>1</i>	<i>-</i>	<i>18</i>
<i>Comprensorio di Cesena</i>	<i>10</i>	<i>2</i>	<i>5</i>	<i>3</i>	<i>4</i>	<i>-</i>	<i>1</i>	<i>25</i>
<i>Montagna</i>	<i>-</i>	<i>-</i>	<i>-</i>	<i>2</i>	<i>-</i>	<i>-</i>	<i>-</i>	<i>2</i>
<i>Collina.....</i>	<i>1</i>	<i>-</i>	<i>-</i>	<i>-</i>	<i>-</i>	<i>-</i>	<i>-</i>	<i>1</i>
<i>Pianura.....</i>	<i>14</i>	<i>5</i>	<i>10</i>	<i>2</i>	<i>7</i>	<i>1</i>	<i>1</i>	<i>40</i>
<i>Valle del Montone</i>	<i>1</i>	<i>-</i>	<i>-</i>	<i>-</i>	<i>-</i>	<i>-</i>	<i>-</i>	<i>1</i>
<i>Valle del Savio.....</i>	<i>-</i>	<i>-</i>	<i>-</i>	<i>2</i>	<i>-</i>	<i>-</i>	<i>-</i>	<i>2</i>
<i>Valle del basso Rubicone.....</i>	<i>-</i>	<i>-</i>	<i>1</i>	<i>-</i>	<i>1</i>	<i>-</i>	<i>-</i>	<i>2</i>
<i>Centri e cintura</i>	<i>14</i>	<i>5</i>	<i>9</i>	<i>2</i>	<i>6</i>	<i>1</i>	<i>1</i>	<i>38</i>

QMC13-3226 2005TR04 L_UnitaLocali - COM ADDET/Z5 REGIST Z3-Z4-Z6 - PRV=FO ATDIV=DM35 ST=000001

DM35 - Fabbricazione di altri mezzi di trasporto

Bertinoro.....	2	-	1	-	-	-	-	3
Borghi.....	-	-	1	-	-	-	-	1
Cesena	17	3	8	5	2	-	-	35
Cesenatico	8	2	12	1	-	-	-	23
Dovadola	-	-	1	-	-	-	-	1
Forlì	14	3	4	3	6	1	1	32

Fonte: StockView - Infocamere

TAB. MC.13 - UNITA' LOCALI DELLE IMPRESE ATTIVE SUDDIVISE PER CLASSE DI ADDETTI
ATTIVITA' MANIFATTURIERE - PROVINCIA DI FORLÌ-CESENA - Situazione al 31/12/2005

descrizione	0 addetti	1 addetto	da 2 a 9 addetti	da 10 a 19 addetti	da 20 a 49 addetti	da 50 a 99 addetti	da 100 addetti e oltre	totale
Forlimpopoli	8	-	-	-	-	-	-	8
Gambettola.....	1	-	1	1	-	-	-	3
Gatteo.....	-	2	-	-	-	-	-	2
Longiano	-	-	1	-	-	-	-	1
Meldola	2	1	1	-	-	-	-	4
Mercato Saraceno.....	1	-	-	-	-	-	-	1
Modigliana.....	1	-	-	-	-	-	-	1
Predappio	1	-	-	-	-	-	-	1
San Mauro Pascoli	1	-	1	-	1	-	-	3
Sarsina.....	1	1	-	-	-	-	-	2
Savignano sul Rubicone.....	5	-	1	1	1	-	-	8
TOTALE.....	62	12	32	11	10	1	1	129
<i>Comprensorio di Forlì.....</i>	<i>28</i>	<i>4</i>	<i>7</i>	<i>3</i>	<i>6</i>	<i>1</i>	<i>1</i>	<i>50</i>
<i>Comprensorio di Cesena.....</i>	<i>34</i>	<i>8</i>	<i>25</i>	<i>8</i>	<i>4</i>	-	-	<i>79</i>
<i>Collina</i>	<i>6</i>	<i>2</i>	<i>3</i>	-	-	-	-	<i>11</i>
<i>Pianura</i>	<i>56</i>	<i>10</i>	<i>29</i>	<i>11</i>	<i>10</i>	<i>1</i>	<i>1</i>	<i>118</i>
<i>Valle de Tramazzo.....</i>	<i>1</i>	-	-	-	-	-	-	<i>1</i>
<i>Valle del Montone.....</i>	-	-	1	-	-	-	-	<i>1</i>
<i>Valle del Rabbi.....</i>	<i>1</i>	-	-	-	-	-	-	<i>1</i>
<i>Valle del Bidente.....</i>	<i>2</i>	<i>1</i>	<i>1</i>	-	-	-	-	<i>4</i>
<i>Valle del Savio</i>	<i>2</i>	<i>1</i>	-	-	-	-	-	<i>3</i>
<i>Valle Uso-Rubicone</i>	-	-	1	-	-	-	-	<i>1</i>
<i>Valle del basso Rubicone</i>	<i>7</i>	<i>2</i>	<i>4</i>	<i>2</i>	<i>2</i>	-	-	<i>17</i>
<i>Centri e cintura.....</i>	<i>49</i>	<i>8</i>	<i>25</i>	<i>9</i>	<i>8</i>	<i>1</i>	<i>1</i>	<i>101</i>

QMC13-3227 2005TR04 t_UnitaLocali - COM ADDET/Z5 REGIST Z3-Z4-Z6 - PRV=FO ATDIV=DN36 ST=000001

DN36 - Fabbricazione di mobili; altre industrie manifatturiere n.c.a.

Bagno di Romagna.....	2	2	1	1	-	-	-	6
Bertinoro	9	7	5	2	3	-	-	26
Borghi	1	2	1	-	-	-	-	4
Castrocaro Terme e Terra del S...	8	-	9	7	3	-	-	27
Cesena.....	39	32	43	4	2	1	-	121
Cesenatico.....	11	4	6	-	-	-	-	21
Civitella di Romagna	4	1	2	-	-	1	-	8
Dovadola.....	2	1	-	-	-	-	-	3
Forlì.....	146	65	112	29	20	7	-	379
Forlimpopoli	12	11	5	1	1	-	-	30
Galeata	3	1	1	-	-	-	-	5
Gambettola.....	7	3	2	3	-	1	1	17
Gatteo.....	1	2	4	-	1	-	-	8
Longiano	4	5	11	3	2	-	-	25
Meldola	12	2	11	9	1	-	-	35
Mercato Saraceno.....	7	5	4	2	-	-	-	18
Modigliana	1	2	1	-	-	-	-	4
Montiano.....	-	-	1	-	-	-	-	1
Predappio	16	7	9	3	2	1	-	38
Premilcuore.....	-	-	2	-	-	-	-	2
Rocca San Casciano.....	3	1	4	-	1	-	-	9
San Mauro Pascoli	5	2	3	-	-	-	-	10
Santa Sofia	-	1	2	-	-	-	-	3
Sarsina.....	1	3	1	-	-	-	-	5
Savignano sul Rubicone.....	5	3	9	-	2	-	-	19
Sogliano al Rubicone	2	-	-	-	-	-	-	2
Verghereto	2	-	-	-	-	-	-	2
TOTALE.....	303	162	249	64	38	11	1	828
<i>Comprensorio di Forlì.....</i>	<i>216</i>	<i>99</i>	<i>163</i>	<i>51</i>	<i>31</i>	<i>9</i>	-	<i>569</i>
<i>Comprensorio di Cesena.....</i>	<i>87</i>	<i>63</i>	<i>86</i>	<i>13</i>	<i>7</i>	<i>2</i>	<i>1</i>	<i>259</i>
<i>Montagna.....</i>	<i>4</i>	<i>3</i>	<i>5</i>	<i>1</i>	-	-	-	<i>13</i>
<i>Collina</i>	<i>60</i>	<i>25</i>	<i>44</i>	<i>21</i>	<i>7</i>	<i>2</i>	-	<i>159</i>
<i>Pianura</i>	<i>239</i>	<i>134</i>	<i>200</i>	<i>42</i>	<i>31</i>	<i>9</i>	<i>1</i>	<i>656</i>

Fonte: StockView - Infocamere

TAB. MC.13 - UNITA' LOCALI DELLE IMPRESE ATTIVE SUDDIVISE PER CLASSE DI ADDETTI
 ATTIVITA'MANIFATTURIERE - PROVINCIA DI FORLÌ-CESENA - Situazione al 31/12/2005

descrizione	0 addetti	1 addetto	da 2 a 9 addetti	da 10 a 19 addetti	da 20 a 49 addetti	da 50 a 99 addetti	da 100 addetti e oltre	totale
<i>Valle de Tramazzo</i>	1	2	1	-	-	-	-	4
<i>Valle del Montone</i>	13	2	13	7	4	-	-	39
<i>Valle del Rabbi</i>	16	7	11	3	2	1	-	40
<i>Valle del Bidente</i>	19	5	16	9	1	1	-	51
<i>Valle del Savio</i>	12	10	6	3	-	-	-	31
<i>Valle Uso-Rubicone</i>	3	2	2	-	-	-	-	7
<i>Valle del basso Rubicone</i>	22	15	29	6	5	1	1	79
<i>Centri e cintura</i>	217	119	171	36	26	8	-	577

QMC13-3228 2005TR04 L_UnitaLocali - COM ADDET/Z5 REGIST Z3-Z4-Z6 - PRV=FO ATDIV=DN37 ST=000001

DN37 - Recupero e preparaz. per il riciclaggio

Cesena	-	-	1	1	-	-	-	2
Cesenatico	-	1	3	-	-	-	-	4
Civitella di Romagna	-	1	-	-	-	-	-	1
Forlì	3	1	-	1	-	-	-	5
Gambettola	3	2	2	-	-	-	-	7
Gatteo	1	-	-	-	-	-	-	1
Longiano	-	1	1	-	-	-	-	2
Mercato Saraceno	-	1	-	-	-	-	-	1
Predappio	-	1	-	-	-	-	-	1
Sogliano al Rubicone	-	1	1	-	-	-	-	2
TOTALE	7	9	8	2	-	-	-	26
<i>Comprensorio di Forlì</i>	3	3	-	1	-	-	-	7
<i>Comprensorio di Cesena</i>	4	6	8	1	-	-	-	19
<i>Collina</i>	-	4	1	-	-	-	-	5
<i>Pianura</i>	7	5	7	2	-	-	-	21
<i>Valle del Rabbi</i>	-	1	-	-	-	-	-	1
<i>Valle del Bidente</i>	-	1	-	-	-	-	-	1
<i>Valle del Savio</i>	-	1	-	-	-	-	-	1
<i>Valle Uso-Rubicone</i>	-	1	1	-	-	-	-	2
<i>Valle del basso Rubicone</i>	4	3	3	-	-	-	-	10
<i>Centri e cintura</i>	3	2	4	2	-	-	-	11

TAB. MC.13 - UNITA' LOCALI DELLE IMPRESE ATTIVE SUDDIVISE PER CLASSE DI ADDETTI
 ATTIVITA' MANIFATTURIERE - PROVINCIA DI FORLI'-CESENA - Situazione al 31/12/2005

descrizione	0 addetti	1 addetto	da 2 a 9 addetti	da 10 a 19 addetti	da 20 a 49 addetti	da 50 a 99 addetti	da 100 addetti e oltre	totale
-------------	--------------	--------------	------------------------	--------------------------	--------------------------	--------------------------	------------------------------	--------

QMC13-3328 2005TR04 t_UnitaLocali - COM ADDET/Z5 REGIST Z3-Z4-Z6 - PRV=FO CAT=Z4151 ST=000001

DA151 - Produzione, lavorazione e conservazione di carne e di prodotti a base di carne, esclusa l'attivita' delle macellerie

Bagno di Romagna.....	1	-	-	-	-	-	-	1
Bertinoro.....	1	-	2	1	-	-	-	4
Castrocaro Terme e Terra del S...	2	-	1	-	-	-	-	3
Cesena.....	3	-	1	3	1	-	1	9
Cesenatico.....	-	1	-	-	-	-	-	1
Civitella di Romagna.....	1	-	-	-	-	-	-	1
Forlì.....	6	4	4	1	1	1	-	17
Forlimpopoli.....	2	2	1	-	-	-	-	5
Galeata.....	-	-	1	-	-	-	-	1
Gambettola.....	1	-	2	-	-	-	-	3
Gatteo.....	3	-	1	-	-	-	2	6
Longiano.....	1	-	-	-	-	-	-	1
Meldola.....	-	-	1	-	-	-	-	1
Modigliana.....	-	2	-	-	-	-	-	2
Portico e San Benedetto.....	1	-	-	-	-	-	-	1
Predappio.....	1	-	-	-	-	-	-	1
Roncofreddo.....	-	-	1	-	-	-	-	1
San Mauro Pascoli.....	-	-	-	1	-	-	-	1
Santa Sofia.....	1	-	3	1	-	-	1	6
Sarsina.....	1	-	1	-	-	-	-	2
Savignano sul Rubicone.....	1	1	1	1	-	-	-	4
Sogliano al Rubicone.....	-	1	-	-	-	-	-	1
Verghereto.....	1	-	1	-	-	-	-	2
TOTALE.....	27	11	21	8	2	1	4	74
<i>Comprensorio di Forlì.....</i>	<i>15</i>	<i>8</i>	<i>13</i>	<i>3</i>	<i>1</i>	<i>1</i>	<i>1</i>	<i>42</i>
<i>Comprensorio di Cesena.....</i>	<i>12</i>	<i>3</i>	<i>8</i>	<i>5</i>	<i>1</i>	<i>-</i>	<i>3</i>	<i>32</i>
<i>Montagna.....</i>	<i>4</i>	<i>-</i>	<i>4</i>	<i>1</i>	<i>-</i>	<i>-</i>	<i>1</i>	<i>10</i>
<i>Collina.....</i>	<i>5</i>	<i>3</i>	<i>5</i>	<i>-</i>	<i>-</i>	<i>-</i>	<i>-</i>	<i>13</i>
<i>Pianura.....</i>	<i>18</i>	<i>8</i>	<i>12</i>	<i>7</i>	<i>2</i>	<i>1</i>	<i>3</i>	<i>51</i>
<i>Valle de Tramazzo.....</i>	<i>-</i>	<i>2</i>	<i>-</i>	<i>-</i>	<i>-</i>	<i>-</i>	<i>-</i>	<i>2</i>
<i>Valle del Montone.....</i>	<i>3</i>	<i>-</i>	<i>1</i>	<i>-</i>	<i>-</i>	<i>-</i>	<i>-</i>	<i>4</i>
<i>Valle del Rabbi.....</i>	<i>1</i>	<i>-</i>	<i>-</i>	<i>-</i>	<i>-</i>	<i>-</i>	<i>-</i>	<i>1</i>
<i>Valle del Bidente.....</i>	<i>2</i>	<i>-</i>	<i>5</i>	<i>1</i>	<i>-</i>	<i>-</i>	<i>1</i>	<i>9</i>
<i>Valle del Savio.....</i>	<i>3</i>	<i>-</i>	<i>2</i>	<i>-</i>	<i>-</i>	<i>-</i>	<i>-</i>	<i>5</i>
<i>Valle Uso-Rubicone.....</i>	<i>-</i>	<i>1</i>	<i>1</i>	<i>-</i>	<i>-</i>	<i>-</i>	<i>-</i>	<i>2</i>
<i>Valle del basso Rubicone.....</i>	<i>6</i>	<i>1</i>	<i>4</i>	<i>2</i>	<i>-</i>	<i>-</i>	<i>2</i>	<i>15</i>
<i>Centri e cintura.....</i>	<i>12</i>	<i>7</i>	<i>8</i>	<i>5</i>	<i>2</i>	<i>1</i>	<i>1</i>	<i>36</i>

QMC13-3329 2005TR04 t_UnitaLocali - COM ADDET/Z5 REGIST Z3-Z4-Z6 - PRV=FO CAT=Z4155 ST=000001

DA155 - Industria lattiero-casearia e dei gelati

Bertinoro.....	-	-	1	1	-	-	-	2
Castrocaro Terme e Terra del S...	1	-	1	-	-	-	-	2
Cesena.....	8	3	12	1	-	-	-	24
Cesenatico.....	11	4	8	-	-	-	-	23
Civitella di Romagna.....	-	-	1	-	-	-	-	1
Forlì.....	6	-	11	1	-	-	-	18
Forlimpopoli.....	2	-	1	-	-	-	-	3
Gambettola.....	1	1	1	-	-	-	-	3
Gatteo.....	4	-	1	-	-	-	-	5
Longiano.....	1	-	-	-	-	-	-	1
Meldola.....	-	-	2	-	-	-	-	2
Modigliana.....	1	-	-	-	-	-	-	1
Predappio.....	1	-	-	-	-	-	-	1
Roncofreddo.....	1	-	-	-	-	-	-	1
San Mauro Pascoli.....	1	1	1	-	-	-	-	3
Savignano sul Rubicone.....	-	1	4	1	-	-	-	6

TAB. MC.13 - UNITA' LOCALI DELLE IMPRESE ATTIVE SUDDIVISE PER CLASSE DI ADDETTI
ATTIVITA'MANIFATTURIERE - PROVINCIA DI FORLÌ-CESENA - Situazione al 31/12/2005

descrizione	0 addetti	1 addetto	da 2 a 9 addetti	da 10 a 19 addetti	da 20 a 49 addetti	da 50 a 99 addetti	da 100 addetti e oltre	totale
Sogliano al Rubicone.....	9	1	1	-	-	-	-	11
Verghereto.....	-	1	-	-	-	-	-	1
TOTALE	47	12	45	4	-	-	-	108
<i>Comprensorio di Forlì.....</i>	<i>11</i>	<i>-</i>	<i>17</i>	<i>2</i>	<i>-</i>	<i>-</i>	<i>-</i>	<i>30</i>
<i>Comprensorio di Cesena.....</i>	<i>36</i>	<i>12</i>	<i>28</i>	<i>2</i>	<i>-</i>	<i>-</i>	<i>-</i>	<i>78</i>
<i>Montagna.....</i>	<i>-</i>	<i>1</i>	<i>-</i>	<i>-</i>	<i>-</i>	<i>-</i>	<i>-</i>	<i>1</i>
<i>Collina.....</i>	<i>13</i>	<i>1</i>	<i>5</i>	<i>-</i>	<i>-</i>	<i>-</i>	<i>-</i>	<i>19</i>
<i>Pianura.....</i>	<i>34</i>	<i>10</i>	<i>40</i>	<i>4</i>	<i>-</i>	<i>-</i>	<i>-</i>	<i>88</i>
<i>Valle de Tramazzo.....</i>	<i>1</i>	<i>-</i>	<i>-</i>	<i>-</i>	<i>-</i>	<i>-</i>	<i>-</i>	<i>1</i>
<i>Valle del Montone.....</i>	<i>1</i>	<i>-</i>	<i>1</i>	<i>-</i>	<i>-</i>	<i>-</i>	<i>-</i>	<i>2</i>
<i>Valle del Rabbi.....</i>	<i>1</i>	<i>-</i>	<i>-</i>	<i>-</i>	<i>-</i>	<i>-</i>	<i>-</i>	<i>1</i>
<i>Valle del Bidente.....</i>	<i>-</i>	<i>-</i>	<i>3</i>	<i>-</i>	<i>-</i>	<i>-</i>	<i>-</i>	<i>3</i>
<i>Valle del Savio.....</i>	<i>-</i>	<i>1</i>	<i>-</i>	<i>-</i>	<i>-</i>	<i>-</i>	<i>-</i>	<i>1</i>
<i>Valle Uso-Rubicone.....</i>	<i>10</i>	<i>1</i>	<i>1</i>	<i>-</i>	<i>-</i>	<i>-</i>	<i>-</i>	<i>12</i>
<i>Valle del basso Rubicone.....</i>	<i>7</i>	<i>3</i>	<i>7</i>	<i>1</i>	<i>-</i>	<i>-</i>	<i>-</i>	<i>18</i>
<i>Centri e cintura.....</i>	<i>27</i>	<i>7</i>	<i>33</i>	<i>3</i>	<i>-</i>	<i>-</i>	<i>-</i>	<i>70</i>

QMC13-3330 2005TR04 t_UnitaLocali - COM ADDET/Z5 REGIST Z3-Z4-Z6 - PRV=FO CAT=Z4158 ST=000001

DA158 - Produzione di altri prodotti alimentari

Bagno di Romagna.....	9	4	7	-	-	-	-	20
Bertinoro.....	12	2	7	-	-	-	-	21
Borghi.....	1	1	-	-	-	-	-	2
Castrocaro Terme e Terra del S..	4	-	7	-	-	-	-	11
Cesena.....	98	28	66	3	1	-	-	196
Cesenatico.....	43	10	28	1	-	-	-	82
Civitella di Romagna.....	3	2	3	-	-	-	-	8
Dovadola.....	-	-	2	-	-	-	-	2
Forlì.....	94	16	79	8	1	-	-	198
Forlimpopoli.....	10	4	7	1	-	-	1	23
Galeata.....	4	-	4	-	-	-	-	8
Gambettola.....	5	5	7	-	-	-	-	17
Gatteo.....	7	5	7	2	-	-	-	21
Longiano.....	6	3	4	1	-	-	-	14
Meldola.....	6	-	8	-	-	-	-	14
Mercato Saraceno.....	6	2	4	-	-	-	-	12
Modigliana.....	2	1	4	-	-	-	-	7
Montiano.....	-	1	1	-	-	-	-	2
Portico e San Benedetto.....	-	1	2	-	-	-	-	3
Predappio.....	5	1	3	1	-	-	-	10
Premilcuore.....	-	-	1	-	-	-	-	1
Rocca San Casciano.....	-	-	2	-	-	-	-	2
Roncofreddo.....	2	-	-	-	-	-	-	2
San Mauro Pascoli.....	6	5	6	-	-	-	-	17
Santa Sofia.....	4	1	2	-	-	-	-	7
Sarsina.....	6	1	4	-	-	-	-	11
Savignano sul Rubicone.....	11	4	12	-	-	-	-	27
Sogliano al Rubicone.....	3	2	-	-	-	-	-	5
Tredozio.....	2	-	-	-	-	-	-	2
Verghereto.....	4	1	5	-	-	-	-	10
TOTALE	353	100	282	17	2	-	1	755
<i>Comprensorio di Forlì.....</i>	<i>146</i>	<i>28</i>	<i>131</i>	<i>10</i>	<i>1</i>	<i>-</i>	<i>1</i>	<i>317</i>
<i>Comprensorio di Cesena.....</i>	<i>207</i>	<i>72</i>	<i>151</i>	<i>7</i>	<i>1</i>	<i>-</i>	<i>-</i>	<i>438</i>
<i>Montagna.....</i>	<i>17</i>	<i>7</i>	<i>17</i>	<i>-</i>	<i>-</i>	<i>-</i>	<i>-</i>	<i>41</i>
<i>Collina.....</i>	<i>44</i>	<i>11</i>	<i>42</i>	<i>1</i>	<i>-</i>	<i>-</i>	<i>-</i>	<i>98</i>
<i>Pianura.....</i>	<i>292</i>	<i>82</i>	<i>223</i>	<i>16</i>	<i>2</i>	<i>-</i>	<i>1</i>	<i>616</i>
<i>Valle de Tramazzo.....</i>	<i>4</i>	<i>1</i>	<i>4</i>	<i>-</i>	<i>-</i>	<i>-</i>	<i>-</i>	<i>9</i>
<i>Valle del Montone.....</i>	<i>4</i>	<i>1</i>	<i>13</i>	<i>-</i>	<i>-</i>	<i>-</i>	<i>-</i>	<i>18</i>
<i>Valle del Rabbi.....</i>	<i>5</i>	<i>1</i>	<i>4</i>	<i>1</i>	<i>-</i>	<i>-</i>	<i>-</i>	<i>11</i>
<i>Valle del Bidente.....</i>	<i>17</i>	<i>3</i>	<i>17</i>	<i>-</i>	<i>-</i>	<i>-</i>	<i>-</i>	<i>37</i>
<i>Valle del Savio.....</i>	<i>25</i>	<i>8</i>	<i>20</i>	<i>-</i>	<i>-</i>	<i>-</i>	<i>-</i>	<i>53</i>

Fonte: StockView - Infocamere

TAB. MC.13 - UNITA' LOCALI DELLE IMPRESE ATTIVE SUDDIVISE PER CLASSE DI ADDETTI
ATTIVITA'MANIFATTURIERE - PROVINCIA DI FORLI'-CESENA - Situazione al 31/12/2005

descrizione	0 addetti	1 addetto	da 2 a 9 addetti	da 10 a 19 addetti	da 20 a 49 addetti	da 50 a 99 addetti	da 100 addetti e oltre	totale
<i>Valle Uso-Rubicone</i>	6	4	1	-	-	-	-	11
<i>Valle del basso Rubicone</i>	35	22	36	3	-	-	-	96
<i>Centri e cintura</i>	257	60	187	13	2	-	1	520

QMC13-3331 2005TR04 t_UnitaLocali - COM ADDET/Z5 REGIST Z3-Z4-Z6 - PRV=FO CAT=Z4177 ST=000001

DB177 - Fabbricazione di articoli di maglieria, esclusa la maglieria intima

Bertinoro	-	1	-	-	-	-	-	1
Borghi	1	-	2	-	-	-	-	3
Castrocaro Terme e Terra del S...	-	-	2	-	-	-	-	2
Cesena	-	4	3	3	-	-	-	10
Cesenatico	-	1	-	-	-	-	-	1
Forlì	5	4	10	1	2	-	-	22
Forlimpopoli	-	-	3	1	-	-	-	4
Galeata	-	-	1	-	-	-	-	1
Gambettola	2	1	-	-	-	-	-	3
Meldola	1	1	-	-	-	-	-	2
Mercato Saraceno	1	-	-	-	-	-	-	1
Modigliana	-	-	2	-	-	-	-	2
Predappio	1	1	-	1	-	-	-	3
San Mauro Pascoli	2	-	1	-	-	-	-	3
Savignano sul Rubicone	1	1	-	-	2	-	-	4
Sogliano al Rubicone	-	-	-	1	-	-	-	1
Verghereto	-	1	-	-	-	-	-	1
TOTALE	14	15	24	7	4	-	-	64
<i>Comprensorio di Forlì</i>	7	7	18	3	2	-	-	37
<i>Comprensorio di Cesena</i>	7	8	6	4	2	-	-	27
<i>Montagna</i>	-	1	-	-	-	-	-	1
<i>Collina</i>	4	2	7	2	-	-	-	15
<i>Pianura</i>	10	12	17	5	4	-	-	48
<i>Valle de Tramazzo</i>	-	-	2	-	-	-	-	2
<i>Valle del Montone</i>	-	-	2	-	-	-	-	2
<i>Valle del Rabbi</i>	1	1	-	1	-	-	-	3
<i>Valle del Bidente</i>	1	1	1	-	-	-	-	3
<i>Valle del Savio</i>	1	1	-	-	-	-	-	2
<i>Valle Uso-Rubicone</i>	1	-	2	1	-	-	-	4
<i>Valle del basso Rubicone</i>	5	2	1	-	2	-	-	10
<i>Centri e cintura</i>	5	10	16	5	2	-	-	38

QMC13-3332 2005TR04 t_UnitaLocali - COM ADDET/Z5 REGIST Z3-Z4-Z6 - PRV=FO CAT=Z4182 ST=000001

DB182 - Confezione di vestiario in tessuto ed accessori, escluso l'abbigliamento in pelle e pelliccia

Bagno di Romagna	-	-	1	-	-	-	1	2
Bertinoro	3	-	1	1	-	-	-	5
Castrocaro Terme e Terra del S...	1	-	1	1	-	-	-	3
Cesena	17	13	8	2	1	-	-	41
Cesenatico	6	3	2	-	-	-	-	11
Civitella di Romagna	1	2	-	-	-	-	-	3
Forlì	51	23	28	9	3	1	1	116
Forlimpopoli	7	1	1	-	-	-	-	9
Galeata	1	-	1	-	-	-	-	2
Gambettola	4	2	4	2	-	-	-	12
Gatteo	5	2	-	-	-	-	-	7
Longiano	1	1	2	-	-	-	-	4
Meldola	3	4	2	2	1	-	-	12
Mercato Saraceno	1	-	2	-	-	-	-	3
Modigliana	7	-	1	-	-	-	-	8
Predappio	2	2	-	-	-	-	-	4
Rocca San Casciano	1	-	1	-	-	-	-	2
San Mauro Pascoli	11	-	1	3	-	-	-	15
Santa Sofia	1	-	-	-	-	-	-	1

Fonte: StockView - Infocamere

TAB. MC.13 - UNITA' LOCALI DELLE IMPRESE ATTIVE SUDDIVISE PER CLASSE DI ADDETTI
ATTIVITA'MANIFATTURIERE - PROVINCIA DI FORLÌ-CESENA - Situazione al 31/12/2005

descrizione	0 addetti	1 addetto	da 2 a 9 addetti	da 10 a 19 addetti	da 20 a 49 addetti	da 50 a 99 addetti	da 100 addetti e oltre	totale
Sarsina	2	-	2	-	-	-	-	4
Savignano sul Rubicone	9	5	7	4	1	-	1	27
Sogliano al Rubicone.....	4	-	3	1	1	-	-	9
Tredozio	2	-	-	1	-	-	-	3
Verghereto.....	-	-	2	-	-	-	-	2
TOTALE	140	58	70	26	7	1	3	305
<i>Comprensorio di Forlì.....</i>	<i>80</i>	<i>32</i>	<i>36</i>	<i>14</i>	<i>4</i>	<i>1</i>	<i>1</i>	<i>168</i>
<i>Comprensorio di Cesena.....</i>	<i>60</i>	<i>26</i>	<i>34</i>	<i>12</i>	<i>3</i>	<i>-</i>	<i>2</i>	<i>137</i>
<i>Montagna</i>	<i>1</i>	<i>-</i>	<i>3</i>	<i>-</i>	<i>-</i>	<i>-</i>	<i>1</i>	<i>5</i>
<i>Collina.....</i>	<i>25</i>	<i>8</i>	<i>13</i>	<i>5</i>	<i>2</i>	<i>-</i>	<i>-</i>	<i>53</i>
<i>Pianura.....</i>	<i>114</i>	<i>50</i>	<i>54</i>	<i>21</i>	<i>5</i>	<i>1</i>	<i>2</i>	<i>247</i>
<i>Valle de Tramazzo.....</i>	<i>9</i>	<i>-</i>	<i>1</i>	<i>1</i>	<i>-</i>	<i>-</i>	<i>-</i>	<i>11</i>
<i>Valle del Montone</i>	<i>2</i>	<i>-</i>	<i>2</i>	<i>1</i>	<i>-</i>	<i>-</i>	<i>-</i>	<i>5</i>
<i>Valle del Rabbi.....</i>	<i>2</i>	<i>2</i>	<i>-</i>	<i>-</i>	<i>-</i>	<i>-</i>	<i>-</i>	<i>4</i>
<i>Valle del Bidente</i>	<i>6</i>	<i>6</i>	<i>3</i>	<i>2</i>	<i>1</i>	<i>-</i>	<i>-</i>	<i>18</i>
<i>Valle del Savio.....</i>	<i>3</i>	<i>-</i>	<i>7</i>	<i>-</i>	<i>-</i>	<i>-</i>	<i>1</i>	<i>11</i>
<i>Valle Uso-Rubicone.....</i>	<i>4</i>	<i>-</i>	<i>3</i>	<i>1</i>	<i>1</i>	<i>-</i>	<i>-</i>	<i>9</i>
<i>Valle del basso Rubicone.....</i>	<i>30</i>	<i>10</i>	<i>14</i>	<i>9</i>	<i>1</i>	<i>-</i>	<i>1</i>	<i>65</i>
<i>Centri e cintura</i>	<i>84</i>	<i>40</i>	<i>40</i>	<i>12</i>	<i>4</i>	<i>1</i>	<i>1</i>	<i>182</i>

QMC13-3333 2005TR04 L_UnitaLocali - COM ADDET/Z5 REGIST Z3-Z4-Z6 - PRV=FO CAT=Z4193 ST=000001

DC193 - Fabbricazione di calzature

Bagno di Romagna	-	-	1	-	-	-	-	1
Bertinoro.....	-	-	-	1	-	-	-	1
Borghi.....	1	1	-	-	-	-	-	2
Cesena	1	-	1	-	-	-	-	2
Cesenatico	1	1	1	-	1	-	-	4
Civitella di Romagna.....	5	-	2	1	-	-	-	8
Dovadola	1	-	-	-	1	-	-	2
Forlì	6	2	6	2	-	-	1	17
Galeata.....	-	-	-	1	-	-	-	1
Gambettola	2	-	1	-	-	-	-	3
Gatteo	2	3	4	1	2	-	1	13
Longiano.....	3	-	-	-	-	-	-	3
Meldola	2	-	2	-	-	-	-	4
Mercato Saraceno	4	-	1	2	-	-	-	7
Modigliana	-	-	1	-	-	-	-	1
Predappio.....	1	-	-	-	1	-	-	2
Roncofreddo	1	-	1	1	-	-	-	3
San Mauro Pascoli.....	47	18	23	13	13	3	1	118
Savignano sul Rubicone	21	3	9	4	4	1	-	42
Sogliano al Rubicone.....	-	-	3	-	-	-	-	3
Tredozio	3	1	4	3	-	-	-	11
TOTALE	101	29	60	29	22	4	3	248
<i>Comprensorio di Forlì.....</i>	<i>18</i>	<i>3</i>	<i>15</i>	<i>8</i>	<i>2</i>	<i>-</i>	<i>1</i>	<i>47</i>
<i>Comprensorio di Cesena.....</i>	<i>83</i>	<i>26</i>	<i>45</i>	<i>21</i>	<i>20</i>	<i>4</i>	<i>2</i>	<i>201</i>
<i>Montagna</i>	<i>-</i>	<i>-</i>	<i>1</i>	<i>-</i>	<i>-</i>	<i>-</i>	<i>-</i>	<i>1</i>
<i>Collina.....</i>	<i>18</i>	<i>2</i>	<i>14</i>	<i>8</i>	<i>2</i>	<i>-</i>	<i>-</i>	<i>44</i>
<i>Pianura.....</i>	<i>83</i>	<i>27</i>	<i>45</i>	<i>21</i>	<i>20</i>	<i>4</i>	<i>3</i>	<i>203</i>
<i>Valle de Tramazzo.....</i>	<i>3</i>	<i>1</i>	<i>5</i>	<i>3</i>	<i>-</i>	<i>-</i>	<i>-</i>	<i>12</i>
<i>Valle del Montone</i>	<i>1</i>	<i>-</i>	<i>-</i>	<i>-</i>	<i>1</i>	<i>-</i>	<i>-</i>	<i>2</i>
<i>Valle del Rabbi.....</i>	<i>1</i>	<i>-</i>	<i>-</i>	<i>-</i>	<i>1</i>	<i>-</i>	<i>-</i>	<i>2</i>
<i>Valle del Bidente</i>	<i>7</i>	<i>-</i>	<i>4</i>	<i>2</i>	<i>-</i>	<i>-</i>	<i>-</i>	<i>13</i>
<i>Valle del Savio.....</i>	<i>4</i>	<i>-</i>	<i>2</i>	<i>2</i>	<i>-</i>	<i>-</i>	<i>-</i>	<i>8</i>
<i>Valle Uso-Rubicone.....</i>	<i>2</i>	<i>1</i>	<i>4</i>	<i>1</i>	<i>-</i>	<i>-</i>	<i>-</i>	<i>8</i>
<i>Valle del basso Rubicone.....</i>	<i>75</i>	<i>24</i>	<i>37</i>	<i>18</i>	<i>19</i>	<i>4</i>	<i>2</i>	<i>179</i>
<i>Centri e cintura</i>	<i>8</i>	<i>3</i>	<i>8</i>	<i>3</i>	<i>1</i>	<i>-</i>	<i>1</i>	<i>24</i>

Fonte: StockView - Infocamere

TAB. MC.13 - UNITA' LOCALI DELLE IMPRESE ATTIVE SUDDIVISE PER CLASSE DI ADDETTI
ATTIVITA'MANIFATTURIERE - PROVINCIA DI FORLÌ-CESENA - Situazione al 31/12/2005

descrizione	0 addetti	1 addetto	da 2 a 9 addetti	da 10 a 19 addetti	da 20 a 49 addetti	da 50 a 99 addetti	da 100 addetti e oltre	totale
-------------	--------------	--------------	------------------------	--------------------------	--------------------------	--------------------------	------------------------------	--------

QMC13-3334 2005TR04 t_UnitaLocali - COM ADDET/Z5 REGIST Z3-Z4-Z6 - PRV=FO CAT=Z4203 ST=000001

DD203 - Fabbricazione di carpenteria in legno e falegnameria per l'edilizia

Bagno di Romagna.....	-	-	4	-	-	-	-	4
Bertinoro	3	1	2	1	1	-	-	8
Borghì	-	1	2	-	-	-	-	3
Castrocaro Terme e Terra del S...	-	3	2	-	1	-	-	6
Cesena.....	17	13	22	-	1	-	-	53
Cesenatico.....	10	3	12	2	-	-	-	27
Civitella di Romagna	-	1	1	-	-	-	-	2
Dovadola.....	1	1	1	-	-	-	-	3
Forlì.....	20	17	26	3	-	-	-	66
Forlimpopoli	1	1	-	-	-	-	-	2
Galeata	5	1	-	-	-	-	-	6
Gambettola.....	-	-	3	-	-	-	-	3
Gatteo.....	-	2	8	-	-	-	-	10
Longiano	2	-	-	-	-	-	1	3
Meldola	4	2	2	3	-	-	-	11
Mercato Saraceno.....	2	2	2	-	1	-	-	7
Modigliana	-	-	5	-	-	-	-	5
Montiano.....	-	1	-	-	-	-	-	1
Portico e San Benedetto.....	-	-	1	-	-	-	-	1
Predappio	-	3	4	-	-	-	-	7
Premilcuore.....	-	-	2	-	-	-	-	2
Roncofreddo.....	2	-	-	-	-	-	-	2
San Mauro Pascoli	2	2	5	-	-	-	-	9
Santa Sofia	1	1	-	2	-	-	-	4
Sarsina.....	-	1	2	-	-	-	-	3
Savignano sul Rubicone.....	5	-	7	2	-	-	-	14
Sogliano al Rubicone	3	-	-	-	-	-	-	3
Tredozio	1	-	-	-	-	-	-	1
Verghereto	-	1	1	-	-	-	-	2
TOTALE.....	79	57	114	13	4	-	1	268
<i>Comprensorio di Forlì</i>	<i>36</i>	<i>31</i>	<i>46</i>	<i>9</i>	<i>2</i>	<i>-</i>	<i>-</i>	<i>124</i>
<i>Comprensorio di Cesena.....</i>	<i>43</i>	<i>26</i>	<i>68</i>	<i>4</i>	<i>2</i>	<i>-</i>	<i>1</i>	<i>144</i>
<i>Montagna.....</i>	<i>1</i>	<i>2</i>	<i>8</i>	<i>2</i>	<i>-</i>	<i>-</i>	<i>-</i>	<i>13</i>
<i>Collina</i>	<i>18</i>	<i>16</i>	<i>21</i>	<i>3</i>	<i>2</i>	<i>-</i>	<i>-</i>	<i>60</i>
<i>Pianura</i>	<i>60</i>	<i>39</i>	<i>85</i>	<i>8</i>	<i>2</i>	<i>-</i>	<i>1</i>	<i>195</i>
<i>Valle de Tramazzo.....</i>	<i>1</i>	<i>-</i>	<i>5</i>	<i>-</i>	<i>-</i>	<i>-</i>	<i>-</i>	<i>6</i>
<i>Valle del Montone.....</i>	<i>1</i>	<i>4</i>	<i>4</i>	<i>-</i>	<i>1</i>	<i>-</i>	<i>-</i>	<i>10</i>
<i>Valle del Rabbi.....</i>	<i>-</i>	<i>3</i>	<i>6</i>	<i>-</i>	<i>-</i>	<i>-</i>	<i>-</i>	<i>9</i>
<i>Valle del Bidente.....</i>	<i>10</i>	<i>5</i>	<i>3</i>	<i>5</i>	<i>-</i>	<i>-</i>	<i>-</i>	<i>23</i>
<i>Valle del Savio</i>	<i>2</i>	<i>4</i>	<i>9</i>	<i>-</i>	<i>1</i>	<i>-</i>	<i>-</i>	<i>16</i>
<i>Valle Uso-Rubicone</i>	<i>5</i>	<i>2</i>	<i>2</i>	<i>-</i>	<i>-</i>	<i>-</i>	<i>-</i>	<i>9</i>
<i>Valle del basso Rubicone</i>	<i>9</i>	<i>4</i>	<i>23</i>	<i>2</i>	<i>-</i>	<i>-</i>	<i>1</i>	<i>39</i>
<i>Centri e cintura.....</i>	<i>51</i>	<i>35</i>	<i>62</i>	<i>6</i>	<i>2</i>	<i>-</i>	<i>-</i>	<i>156</i>

QMC13-3335 2005TR04 t_UnitaLocali - COM ADDET/Z5 REGIST Z3-Z4-Z6 - PRV=FO CAT=Z4221 ST=000001

DE221 - Editoria

Castrocaro Terme e Terra del S...	1	-	-	-	-	-	-	1
Cesena.....	18	11	7	-	-	-	-	36
Cesenatico.....	2	1	1	-	-	-	-	4
Forlì.....	23	15	9	1	1	-	-	49
Forlimpopoli	2	2	-	-	-	-	-	4
Galeata	1	-	-	-	-	-	-	1
Gambettola.....	-	1	1	-	-	-	-	2
Gatteo.....	1	-	-	-	-	-	-	1
Longiano	3	2	-	-	-	-	-	5
Meldola	1	-	-	-	-	-	-	1
San Mauro Pascoli	-	-	1	-	-	-	-	1
Savignano sul Rubicone.....	4	5	2	-	-	-	-	11

TAB. MC.13 - UNITA' LOCALI DELLE IMPRESE ATTIVE SUDDIVISE PER CLASSE DI ADDETTI
ATTIVITA'MANIFATTURIERE - PROVINCIA DI FORLÌ-CESENA - Situazione al 31/12/2005

descrizione	0 addetti	1 addetto	da 2 a 9 addetti	da 10 a 19 addetti	da 20 a 49 addetti	da 50 a 99 addetti	da 100 addetti e oltre	totale
TOTALE	56	37	21	1	1	-	-	116
<i>Comprensorio di Forlì.....</i>	28	17	9	1	1	-	-	56
<i>Comprensorio di Cesena</i>	28	20	12	-	-	-	-	60
<i>Collina.....</i>	3	-	-	-	-	-	-	3
<i>Pianura.....</i>	53	37	21	1	1	-	-	113
<i>Valle del Montone</i>	1	-	-	-	-	-	-	1
<i>Valle del Bidente</i>	2	-	-	-	-	-	-	2
<i>Valle del basso Rubicone.....</i>	8	8	4	-	-	-	-	20
<i>Centri e cintura</i>	45	29	17	1	1	-	-	93

QMC13-3336 2005TR04 L_UnitaLocali - COM ADDET/Z5 REGIST Z3-Z4-Z6 - PRV=FO CAT=Z4222 ST=000001

DE222 - Stampa e servizi connessi alla stampa

Bagno di Romagna	-	1	-	-	-	-	-	1
Bertinoro.....	-	-	-	1	-	-	-	1
Castrocaro Terme e Terra del S..	3	-	1	-	-	-	-	4
Cesena	16	4	6	8	2	-	-	36
Cesenatico	2	1	3	-	-	-	-	6
Civitella di Romagna.....	1	-	-	-	-	-	-	1
Dovadola	-	-	1	-	-	-	-	1
Forlì.....	20	5	18	4	3	-	-	50
Forlimpopoli.....	-	-	3	-	-	-	-	3
Gambettola	1	1	-	-	-	-	-	2
Gatteo	2	-	1	-	-	-	-	3
Longiano.....	1	-	-	-	-	-	-	1
Meldola	-	1	-	-	-	-	-	1
Mercato Saraceno	-	-	2	-	-	-	-	2
Modigliana	-	-	2	-	-	-	-	2
Portico e San Benedetto.....	1	-	-	-	-	-	-	1
Predappio.....	-	-	2	-	-	-	-	2
Rocca San Casciano	1	-	1	-	-	1	-	3
San Mauro Pascoli.....	-	-	1	-	-	-	-	1
Santa Sofia.....	-	-	1	-	1	-	-	2
Sarsina	-	1	-	-	-	-	-	1
Savignano sul Rubicone	1	-	2	-	-	-	-	3
TOTALE	49	14	44	13	6	1	-	127
<i>Comprensorio di Forlì.....</i>	26	6	29	5	4	1	-	71
<i>Comprensorio di Cesena</i>	23	8	15	8	2	-	-	56
<i>Montagna</i>	1	1	1	-	1	-	-	4
<i>Collina.....</i>	5	2	9	-	-	1	-	17
<i>Pianura.....</i>	43	11	34	13	5	-	-	106
<i>Valle de Tramazzo</i>	-	-	2	-	-	-	-	2
<i>Valle del Montone</i>	5	-	3	-	-	1	-	9
<i>Valle del Rabbi</i>	-	-	2	-	-	-	-	2
<i>Valle del Bidente</i>	1	1	1	-	1	-	-	4
<i>Valle del Savio.....</i>	-	2	2	-	-	-	-	4
<i>Valle del basso Rubicone.....</i>	5	1	4	-	-	-	-	10
<i>Centri e cintura</i>	38	10	30	13	5	-	-	96

QMC13-3337 2005TR04 L_UnitaLocali - COM ADDET/Z5 REGIST Z3-Z4-Z6 - PRV=FO CAT=Z4252 ST=000001

DH252 - Fabbricazione di articoli in materie plastiche

Bertinoro.....	6	4	6	3	3	-	-	22
Borghi.....	-	-	1	-	-	-	-	1
Castrocaro Terme e Terra del S..	-	-	-	1	1	-	-	2
Cesena	8	3	6	2	2	-	-	21
Cesenatico	4	-	1	-	-	-	-	5
Dovadola	-	-	-	1	-	-	-	1
Forlì.....	11	2	10	5	5	2	-	35
Forlimpopoli.....	-	-	-	1	1	-	-	2
Galeata.....	1	-	1	-	-	-	-	2
Gambettola	1	1	2	-	1	-	-	5

Fonte: StockView - Infocamere

TAB. MC.13 - UNITA' LOCALI DELLE IMPRESE ATTIVE SUDDIVISE PER CLASSE DI ADDETTI
 ATTIVITA'MANIFATTURIERE - PROVINCIA DI FORLÌ-CESENA - Situazione al 31/12/2005

descrizione	0 addetti	1 addetto	da 2 a 9 addetti	da 10 a 19 addetti	da 20 a 49 addetti	da 50 a 99 addetti	da 100 addetti e oltre	totale
Gatteo.....	1	-	2	1	-	-	-	4
Longiano.....	1	1	1	-	-	1	-	4
Meldola.....	2	1	-	-	-	1	-	4
Mercato Saraceno.....	2	2	2	-	1	1	-	8
Modigliana.....	1	-	-	-	-	-	-	1
Predappio.....	3	-	-	-	1	-	-	4
Roncofreddo.....	1	-	2	-	-	-	-	3
San Mauro Pascoli.....	-	-	1	-	-	-	-	1
Sarsina.....	-	-	-	1	-	-	-	1
Savignano sul Rubicone.....	4	-	1	-	-	-	-	5
Sogliano al Rubicone.....	1	-	-	-	-	-	1	2
TOTALE.....	47	14	36	15	15	5	1	133
<i>Comprensorio di Forlì.....</i>	<i>24</i>	<i>7</i>	<i>17</i>	<i>11</i>	<i>11</i>	<i>3</i>	<i>-</i>	<i>73</i>
<i>Comprensorio di Cesena.....</i>	<i>23</i>	<i>7</i>	<i>19</i>	<i>4</i>	<i>4</i>	<i>2</i>	<i>1</i>	<i>60</i>
<i>Collina.....</i>	<i>11</i>	<i>3</i>	<i>6</i>	<i>3</i>	<i>3</i>	<i>2</i>	<i>1</i>	<i>29</i>
<i>Pianura.....</i>	<i>36</i>	<i>11</i>	<i>30</i>	<i>12</i>	<i>12</i>	<i>3</i>	<i>-</i>	<i>104</i>
<i>Valle de Tramazzo.....</i>	<i>1</i>	<i>-</i>	<i>-</i>	<i>-</i>	<i>-</i>	<i>-</i>	<i>-</i>	<i>1</i>
<i>Valle del Montone.....</i>	<i>-</i>	<i>-</i>	<i>-</i>	<i>2</i>	<i>1</i>	<i>-</i>	<i>-</i>	<i>3</i>
<i>Valle del Rabbi.....</i>	<i>3</i>	<i>-</i>	<i>-</i>	<i>-</i>	<i>1</i>	<i>-</i>	<i>-</i>	<i>4</i>
<i>Valle del Bidente.....</i>	<i>3</i>	<i>1</i>	<i>1</i>	<i>-</i>	<i>-</i>	<i>1</i>	<i>-</i>	<i>6</i>
<i>Valle del Savio.....</i>	<i>2</i>	<i>2</i>	<i>2</i>	<i>1</i>	<i>1</i>	<i>1</i>	<i>-</i>	<i>9</i>
<i>Valle Uso-Rubicone.....</i>	<i>2</i>	<i>-</i>	<i>3</i>	<i>-</i>	<i>-</i>	<i>-</i>	<i>1</i>	<i>6</i>
<i>Valle del basso Rubicone.....</i>	<i>7</i>	<i>2</i>	<i>7</i>	<i>1</i>	<i>1</i>	<i>1</i>	<i>-</i>	<i>19</i>
<i>Centri e cintura.....</i>	<i>29</i>	<i>9</i>	<i>23</i>	<i>11</i>	<i>11</i>	<i>2</i>	<i>-</i>	<i>85</i>

QCM13-3338 2005TR04 t_UnitaLocali - COM ADDET/Z5 REGIST Z3-Z4-Z6 - PRV=FO CAT=Z4267 ST=000001

DI267 - Taglio, modellatura e finitura di pietre e marmo; frantumazione di pietre e minerali

Bagno di Romagna.....	2	3	2	-	-	-	-	7
Bertinoro.....	1	-	1	-	-	-	-	2
Castrocaro Terme e Terra del S...	1	-	-	-	-	-	-	1
Cesena.....	1	3	3	2	-	-	-	9
Cesenatico.....	1	1	2	-	-	-	-	4
Civitella di Romagna.....	-	-	4	-	-	-	-	4
Forlì.....	2	2	6	-	-	-	-	10
Forlimpopoli.....	1	-	2	-	-	-	-	3
Galeata.....	2	3	3	-	-	-	-	8
Gambettola.....	-	-	1	1	-	-	-	2
Gatteo.....	1	-	-	-	-	-	-	1
Longiano.....	-	-	-	1	-	-	-	1
Meldola.....	2	-	2	-	-	-	-	4
Mercato Saraceno.....	1	-	1	-	-	-	-	2
Portico e San Benedetto.....	1	3	-	-	-	-	-	4
Sarsina.....	1	6	2	-	-	-	-	9
Savignano sul Rubicone.....	-	-	2	-	-	-	-	2
Verghereto.....	8	5	4	-	-	-	-	17
TOTALE.....	25	26	35	4	-	-	-	90
<i>Comprensorio di Forlì.....</i>	<i>10</i>	<i>8</i>	<i>18</i>	<i>-</i>	<i>-</i>	<i>-</i>	<i>-</i>	<i>36</i>
<i>Comprensorio di Cesena.....</i>	<i>15</i>	<i>18</i>	<i>17</i>	<i>4</i>	<i>-</i>	<i>-</i>	<i>-</i>	<i>54</i>
<i>Montagna.....</i>	<i>11</i>	<i>11</i>	<i>6</i>	<i>-</i>	<i>-</i>	<i>-</i>	<i>-</i>	<i>28</i>
<i>Collina.....</i>	<i>7</i>	<i>9</i>	<i>12</i>	<i>-</i>	<i>-</i>	<i>-</i>	<i>-</i>	<i>28</i>
<i>Pianura.....</i>	<i>7</i>	<i>6</i>	<i>17</i>	<i>4</i>	<i>-</i>	<i>-</i>	<i>-</i>	<i>34</i>
<i>Valle del Montone.....</i>	<i>2</i>	<i>3</i>	<i>-</i>	<i>-</i>	<i>-</i>	<i>-</i>	<i>-</i>	<i>5</i>
<i>Valle del Bidente.....</i>	<i>4</i>	<i>3</i>	<i>9</i>	<i>-</i>	<i>-</i>	<i>-</i>	<i>-</i>	<i>16</i>
<i>Valle del Savio.....</i>	<i>12</i>	<i>14</i>	<i>9</i>	<i>-</i>	<i>-</i>	<i>-</i>	<i>-</i>	<i>35</i>
<i>Valle del basso Rubicone.....</i>	<i>1</i>	<i>-</i>	<i>3</i>	<i>2</i>	<i>-</i>	<i>-</i>	<i>-</i>	<i>6</i>
<i>Centri e cintura.....</i>	<i>6</i>	<i>6</i>	<i>14</i>	<i>2</i>	<i>-</i>	<i>-</i>	<i>-</i>	<i>28</i>

TAB. MC.13 - UNITA' LOCALI DELLE IMPRESE ATTIVE SUDDIVISE PER CLASSE DI ADDETTI
ATTIVITA'MANIFATTURIERE - PROVINCIA DI FORLÌ-CESENA - Situazione al 31/12/2005

descrizione	0 addetti	1 addetto	da 2 a 9 addetti	da 10 a 19 addetti	da 20 a 49 addetti	da 50 a 99 addetti	da 100 addetti e oltre	totale
DJ281 - Fabbricazione di elementi da costruzione in metallo								
Bagno di Romagna	5	1	3	1	1	-	-	11
Bertinoro.....	16	1	11	5	-	1	-	34
Borghi.....	1	-	-	-	-	-	-	1
Castrocaro Terme e Terra del S..	3	2	-	-	-	-	-	5
Cesena	45	11	26	9	1	1	-	93
Cesenatico	1	-	4	1	-	-	-	6
Civitella di Romagna.....	1	1	3	1	-	-	-	6
Dovadola	-	1	1	-	-	-	-	2
Forlì	47	9	30	9	4	1	1	101
Forlimpopoli.....	6	3	3	-	1	-	-	13
Galeata.....	3	2	-	-	-	-	-	5
Gambettola	2	-	4	1	-	-	-	7
Gatteo	1	2	2	1	-	-	-	6
Longiano.....	3	1	1	1	-	-	-	6
Meldola	5	-	1	1	-	-	-	7
Mercato Saraceno	4	1	5	1	-	-	-	11
Modigliana	2	1	-	1	-	-	-	4
Montiano	1	-	-	-	-	-	-	1
Portico e San Benedetto.....	-	1	-	-	-	-	-	1
Predappio.....	3	1	2	2	-	-	-	8
Rocca San Casciano	1	1	6	1	-	-	-	9
Roncofreddo	1	-	-	-	-	-	-	1
San Mauro Pascoli.....	1	-	1	-	-	-	-	2
Santa Sofia.....	-	-	-	1	-	-	-	1
Sarsina	4	2	1	-	-	-	-	7
Savignano sul Rubicone	8	2	5	2	-	-	-	17
Sogliano al Rubicone.....	1	-	-	-	-	-	-	1
Verghereto.....	1	-	-	-	1	-	-	2
TOTALE	166	43	109	38	8	3	1	368
<i>Comprensorio di Forlì.....</i>	<i>87</i>	<i>23</i>	<i>57</i>	<i>21</i>	<i>5</i>	<i>2</i>	<i>1</i>	<i>196</i>
<i>Comprensorio di Cesena</i>	<i>79</i>	<i>20</i>	<i>52</i>	<i>17</i>	<i>3</i>	<i>1</i>	<i>-</i>	<i>172</i>
<i>Montagna</i>	<i>6</i>	<i>2</i>	<i>3</i>	<i>2</i>	<i>2</i>	<i>-</i>	<i>-</i>	<i>15</i>
<i>Collina.....</i>	<i>30</i>	<i>12</i>	<i>19</i>	<i>7</i>	<i>-</i>	<i>-</i>	<i>-</i>	<i>68</i>
<i>Pianura.....</i>	<i>130</i>	<i>29</i>	<i>87</i>	<i>29</i>	<i>6</i>	<i>3</i>	<i>1</i>	<i>285</i>
<i>Valle de Tramazzo.....</i>	<i>2</i>	<i>1</i>	<i>-</i>	<i>1</i>	<i>-</i>	<i>-</i>	<i>-</i>	<i>4</i>
<i>Valle del Montone</i>	<i>4</i>	<i>5</i>	<i>7</i>	<i>1</i>	<i>-</i>	<i>-</i>	<i>-</i>	<i>17</i>
<i>Valle del Rabbi.....</i>	<i>3</i>	<i>1</i>	<i>2</i>	<i>2</i>	<i>-</i>	<i>-</i>	<i>-</i>	<i>8</i>
<i>Valle del Bidente</i>	<i>9</i>	<i>3</i>	<i>4</i>	<i>3</i>	<i>-</i>	<i>-</i>	<i>-</i>	<i>19</i>
<i>Valle del Savio.....</i>	<i>14</i>	<i>4</i>	<i>9</i>	<i>2</i>	<i>2</i>	<i>-</i>	<i>-</i>	<i>31</i>
<i>Valle Uso-Rubicone.....</i>	<i>4</i>	<i>-</i>	<i>-</i>	<i>-</i>	<i>-</i>	<i>-</i>	<i>-</i>	<i>4</i>
<i>Valle del basso Rubicone.....</i>	<i>15</i>	<i>5</i>	<i>13</i>	<i>5</i>	<i>-</i>	<i>-</i>	<i>-</i>	<i>38</i>
<i>Centri e cintura</i>	<i>115</i>	<i>24</i>	<i>74</i>	<i>24</i>	<i>6</i>	<i>3</i>	<i>1</i>	<i>247</i>

QMC13-3340 2005TR04 L_UnitaLocali - COM ADDET/Z5 REGIST Z3-Z4-Z6 - PRV=FO CAT=Z4285 ST=000001

DJ285 - Trattamento e rivestimento dei metalli; lavorazioni di meccanica generale

Bagno di Romagna	5	2	-	1	-	-	-	8
Bertinoro.....	10	3	5	-	-	-	-	18
Borghi.....	1	-	-	-	-	-	-	1
Castrocaro Terme e Terra del S..	2	-	1	-	-	-	-	3
Cesena	30	8	21	6	4	-	1	70
Cesenatico	4	2	-	1	-	-	-	7
Civitella di Romagna.....	1	-	-	-	-	-	-	1
Forlì	48	19	36	12	8	-	-	123
Forlimpopoli.....	4	-	2	-	-	-	-	6
Galeata.....	-	2	-	-	-	-	-	2
Gambettola	2	2	3	-	-	-	-	7
Gatteo	-	-	1	-	-	-	-	1
Longiano.....	1	1	-	1	-	-	-	3

Fonte: StockView - Infocamere

TAB. MC.13 - UNITA' LOCALI DELLE IMPRESE ATTIVE SUDDIVISE PER CLASSE DI ADDETTI
 ATTIVITA' MANIFATTURIERE - PROVINCIA DI FORLÌ-CESENA - Situazione al 31/12/2005

descrizione	0 addetti	1 addetto	da 2 a 9 addetti	da 10 a 19 addetti	da 20 a 49 addetti	da 50 a 99 addetti	da 100 addetti e oltre	totale
Meldola	4	1	1	1	-	-	-	7
Mercato Saraceno.....	5	2	6	1	-	-	-	14
Modigliana.....	2	-	-	-	-	-	-	2
Predappio.....	4	1	1	-	-	-	-	6
Rocca San Casciano.....	3	-	1	-	-	-	-	4
Roncofreddo.....	1	-	-	-	-	-	-	1
San Mauro Pascoli.....	2	-	1	1	-	-	-	4
Santa Sofia.....	-	-	-	1	-	-	-	1
Sarsina.....	4	2	3	-	-	-	-	9
Savignano sul Rubicone.....	7	6	6	1	-	-	-	20
Sogliano al Rubicone.....	1	2	-	-	-	-	-	3
Tredozio.....	-	-	1	-	1	-	-	2
Verghereto.....	-	3	1	-	-	-	-	4
TOTALE.....	141	56	90	26	13	-	1	327
<i>Comprensorio di Forlì.....</i>	<i>78</i>	<i>26</i>	<i>48</i>	<i>14</i>	<i>9</i>	<i>-</i>	<i>-</i>	<i>175</i>
<i>Comprensorio di Cesena.....</i>	<i>63</i>	<i>30</i>	<i>42</i>	<i>12</i>	<i>4</i>	<i>-</i>	<i>1</i>	<i>152</i>
<i>Montagna.....</i>	<i>5</i>	<i>5</i>	<i>1</i>	<i>2</i>	<i>-</i>	<i>-</i>	<i>-</i>	<i>13</i>
<i>Collina.....</i>	<i>28</i>	<i>10</i>	<i>14</i>	<i>2</i>	<i>1</i>	<i>-</i>	<i>-</i>	<i>55</i>
<i>Pianura.....</i>	<i>108</i>	<i>41</i>	<i>75</i>	<i>22</i>	<i>12</i>	<i>-</i>	<i>1</i>	<i>259</i>
<i>Valle de Tramazzo.....</i>	<i>2</i>	<i>-</i>	<i>1</i>	<i>-</i>	<i>1</i>	<i>-</i>	<i>-</i>	<i>4</i>
<i>Valle del Montone.....</i>	<i>5</i>	<i>-</i>	<i>2</i>	<i>-</i>	<i>-</i>	<i>-</i>	<i>-</i>	<i>7</i>
<i>Valle del Rabbi.....</i>	<i>4</i>	<i>1</i>	<i>1</i>	<i>-</i>	<i>-</i>	<i>-</i>	<i>-</i>	<i>6</i>
<i>Valle del Bidente.....</i>	<i>5</i>	<i>3</i>	<i>1</i>	<i>2</i>	<i>-</i>	<i>-</i>	<i>-</i>	<i>11</i>
<i>Valle del Savio.....</i>	<i>14</i>	<i>9</i>	<i>10</i>	<i>2</i>	<i>-</i>	<i>-</i>	<i>-</i>	<i>35</i>
<i>Valle Uso-Rubicone.....</i>	<i>3</i>	<i>2</i>	<i>-</i>	<i>-</i>	<i>-</i>	<i>-</i>	<i>-</i>	<i>5</i>
<i>Valle del basso Rubicone.....</i>	<i>12</i>	<i>9</i>	<i>11</i>	<i>3</i>	<i>-</i>	<i>-</i>	<i>-</i>	<i>35</i>
<i>Centri e cintura.....</i>	<i>96</i>	<i>32</i>	<i>64</i>	<i>19</i>	<i>12</i>	<i>-</i>	<i>1</i>	<i>224</i>

QMC13-3341 2005TR04 t_UnitaLocali - COM ADDET/Z5 REGIST Z3-Z4-Z6 - PRV=FO CAT=Z4287 ST=000001

DJ287 - Fabbricazione di altri prodotti metallici

Bagno di Romagna.....	1	3	4	-	-	-	-	8
Bertinoro.....	3	3	1	4	1	-	-	12
Borghì.....	-	1	1	-	-	-	-	2
Castrocaro Terme e Terra del S...	3	1	2	-	-	-	-	6
Cesena.....	13	11	21	3	-	-	-	48
Cesenatico.....	6	4	5	2	-	-	-	17
Civitella di Romagna.....	2	-	1	1	-	-	-	4
Dovadola.....	1	1	1	-	-	-	-	3
Forlì.....	23	17	31	4	1	-	-	76
Forlimpopoli.....	1	-	3	-	-	-	-	4
Galeata.....	2	2	-	-	-	-	-	4
Gambettola.....	1	-	3	-	-	-	-	4
Gatteo.....	-	-	1	-	-	-	-	1
Longiano.....	2	2	-	1	-	-	-	5
Meldola.....	2	2	2	-	-	-	-	6
Mercato Saraceno.....	1	3	2	1	-	-	-	7
Modigliana.....	-	2	3	-	-	-	-	5
Montiano.....	-	-	1	-	-	-	-	1
Predappio.....	1	2	3	-	-	-	-	6
Premilcuore.....	-	1	-	-	-	-	-	1
Rocca San Casciano.....	1	2	1	-	-	-	-	4
Roncofreddo.....	1	1	1	1	-	-	-	4
San Mauro Pascoli.....	1	1	1	-	-	-	-	3
Santa Sofia.....	3	-	-	-	-	-	-	3
Sarsina.....	3	1	1	-	-	-	-	5
Savignano sul Rubicone.....	3	1	3	-	-	-	-	7
Sogliano al Rubicone.....	2	-	-	-	-	-	-	2
Verghereto.....	-	1	2	-	-	-	-	3
TOTALE.....	76	62	94	17	2	-	-	251
<i>Comprensorio di Forlì.....</i>	<i>42</i>	<i>33</i>	<i>48</i>	<i>9</i>	<i>2</i>	<i>-</i>	<i>-</i>	<i>134</i>

Fonte: StockView - Infocamere

TAB. MC.13 - UNITA' LOCALI DELLE IMPRESE ATTIVE SUDDIVISE PER CLASSE DI ADDETTI
ATTIVITA'MANIFATTURIERE - PROVINCIA DI FORLÌ-CESENA - Situazione al 31/12/2005

descrizione	0 addetti	1 addetto	da 2 a 9 addetti	da 10 a 19 addetti	da 20 a 49 addetti	da 50 a 99 addetti	da 100 addetti e oltre	totale
Comprensorio di Cesena	34	29	46	8	-	-	-	117
Montagna	4	5	6	-	-	-	-	15
Collina	19	18	19	3	-	-	-	59
Pianura	53	39	69	14	2	-	-	177
Valle de Tramazzo	-	2	3	-	-	-	-	5
Valle del Montone	5	4	4	-	-	-	-	13
Valle del Rabbi	1	3	3	-	-	-	-	7
Valle del Bidente	9	4	3	1	-	-	-	17
Valle del Savio	5	8	9	1	-	-	-	23
Valle Uso-Rubicone	3	2	3	1	-	-	-	9
Valle del basso Rubicone	7	4	8	1	-	-	-	20
Centri e cintura	46	35	61	13	2	-	-	157

QMC13-3342 2005TR04 L_UnitaLocali - COM ADDET/Z5 REGIST Z3-Z4-Z6 - PRV=FO CAT=Z4292 ST=000001

DK292 - Fabbricazione, installazione, riparazione e manutenzione di altre macchine di impiego generale

Bagno di Romagna	1	1	2	-	-	-	-	4
Bertinoro	2	-	1	-	1	-	-	4
Borghi	-	-	1	-	-	-	-	1
Cesena	35	10	32	2	1	-	-	80
Cesenatico	7	2	3	-	-	-	-	12
Civitella di Romagna	1	-	1	-	-	-	-	2
Forlì	34	16	27	2	-	-	-	79
Forlimpopoli	3	1	-	-	-	-	-	4
Gambettola	2	-	1	-	-	-	-	3
Longiano	1	1	-	-	-	-	-	2
Meldola	3	1	-	-	-	-	-	4
Mercato Saraceno	1	1	3	-	-	-	-	5
Modigliana	-	-	1	-	-	-	-	1
Montiano	1	-	-	-	-	-	-	1
Predappio	1	-	-	-	-	-	-	1
Rocca San Casciano	2	-	1	-	-	1	-	4
San Mauro Pascoli	2	-	-	-	-	-	-	2
Sarsina	1	-	1	-	1	-	-	3
Savignano sul Rubicone	1	-	1	-	-	-	-	2
Sogliano al Rubicone	1	1	-	-	-	-	-	2
TOTALE	99	34	75	4	3	1	-	216
Comprensorio di Forlì	46	18	31	2	1	1	-	99
Comprensorio di Cesena	53	16	44	2	2	-	-	117
Montagna	1	1	2	-	-	-	-	4
Collina	11	3	8	-	1	1	-	24
Pianura	87	30	65	4	2	-	-	188
Valle de Tramazzo	-	-	1	-	-	-	-	1
Valle del Montone	2	-	1	-	-	1	-	4
Valle del Rabbi	1	-	-	-	-	-	-	1
Valle del Bidente	4	1	1	-	-	-	-	6
Valle del Savio	3	2	6	-	1	-	-	12
Valle Uso-Rubicone	2	1	1	-	-	-	-	4
Valle del basso Rubicone	6	1	2	-	-	-	-	9
Centri e cintura	81	29	63	4	2	-	-	179

QMC13-3343 2005TR04 L_UnitaLocali - COM ADDET/Z5 REGIST Z3-Z4-Z6 - PRV=FO CAT=Z4293 ST=000001

DK293 - Fabbricazione, installazione, riparazione e manutenzione di macchine per l'agricoltura e la silvicoltura

Bagno di Romagna	-	-	2	-	-	-	-	2
Bertinoro	2	3	3	2	1	-	-	11
Borghi	1	-	-	-	-	-	-	1
Castrocaro Terme e Terra del S..	-	1	-	-	-	-	-	1
Cesena	10	8	8	2	1	1	-	30
Cesenatico	-	1	-	-	-	-	-	1

Fonte: StockView - Infocamere

TAB. MC.13 - UNITA' LOCALI DELLE IMPRESE ATTIVE SUDDIVISE PER CLASSE DI ADDETTI
ATTIVITA'MANIFATTURIERE - PROVINCIA DI FORLÌ-CESENA - Situazione al 31/12/2005

descrizione	0 addetti	1 addetto	da 2 a 9 addetti	da 10 a 19 addetti	da 20 a 49 addetti	da 50 a 99 addetti	da 100 addetti e oltre	totale
Civitella di Romagna	-	-	2	1	-	-	-	3
Forlì.....	13	7	9	2	2	1	-	34
Forlimpopoli	2	1	2	-	-	-	-	5
Galeata	-	-	1	-	1	-	-	2
Gambettola.....	1	-	-	-	-	-	-	1
Gatteo.....	-	-	1	-	-	-	-	1
Longiano	1	1	3	-	-	-	-	5
Meldola	1	-	4	1	1	-	-	7
Modigliana	2	-	1	-	-	1	-	4
Montiano.....	1	-	-	-	-	-	-	1
Predappio	3	-	7	2	-	-	-	12
Rocca San Casciano.....	1	-	-	-	-	-	-	1
Roncofreddo.....	2	-	-	-	-	-	-	2
San Mauro Pascoli	-	2	1	1	1	-	-	5
Sarsina.....	-	1	-	-	-	-	-	1
Savignano sul Rubicone.....	2	-	1	3	-	-	-	6
Sogliano al Rubicone	-	-	1	-	-	-	-	1
Tredozio	1	-	-	-	-	-	-	1
TOTALE.....	43	25	46	14	7	3	-	138
<i>Comprensorio di Forlì</i>	<i>25</i>	<i>12</i>	<i>29</i>	<i>8</i>	<i>5</i>	<i>2</i>	<i>-</i>	<i>81</i>
<i>Comprensorio di Cesena.....</i>	<i>18</i>	<i>13</i>	<i>17</i>	<i>6</i>	<i>2</i>	<i>1</i>	<i>-</i>	<i>57</i>
<i>Montagna.....</i>	<i>-</i>	<i>-</i>	<i>2</i>	<i>-</i>	<i>-</i>	<i>-</i>	<i>-</i>	<i>2</i>
<i>Collina</i>	<i>12</i>	<i>2</i>	<i>16</i>	<i>4</i>	<i>2</i>	<i>1</i>	<i>-</i>	<i>37</i>
<i>Pianura</i>	<i>31</i>	<i>23</i>	<i>28</i>	<i>10</i>	<i>5</i>	<i>2</i>	<i>-</i>	<i>99</i>
<i>Valle de Tramazzo.....</i>	<i>3</i>	<i>-</i>	<i>1</i>	<i>-</i>	<i>-</i>	<i>1</i>	<i>-</i>	<i>5</i>
<i>Valle del Montone.....</i>	<i>1</i>	<i>1</i>	<i>-</i>	<i>-</i>	<i>-</i>	<i>-</i>	<i>-</i>	<i>2</i>
<i>Valle del Rabbi.....</i>	<i>3</i>	<i>-</i>	<i>7</i>	<i>2</i>	<i>-</i>	<i>-</i>	<i>-</i>	<i>12</i>
<i>Valle del Bidente.....</i>	<i>1</i>	<i>-</i>	<i>7</i>	<i>2</i>	<i>2</i>	<i>-</i>	<i>-</i>	<i>12</i>
<i>Valle del Savio</i>	<i>-</i>	<i>1</i>	<i>2</i>	<i>-</i>	<i>-</i>	<i>-</i>	<i>-</i>	<i>3</i>
<i>Valle Uso-Rubicone</i>	<i>4</i>	<i>-</i>	<i>1</i>	<i>-</i>	<i>-</i>	<i>-</i>	<i>-</i>	<i>5</i>
<i>Valle del basso Rubicone</i>	<i>4</i>	<i>3</i>	<i>6</i>	<i>4</i>	<i>1</i>	<i>-</i>	<i>-</i>	<i>18</i>
<i>Centri e cintura.....</i>	<i>27</i>	<i>20</i>	<i>22</i>	<i>6</i>	<i>4</i>	<i>2</i>	<i>-</i>	<i>81</i>

QMC13-3344 2005TR04 t_UnitaLocali - COM ADDET/Z5 REGIST Z3-Z4-Z6 - PRV=FO CAT=Z4295 ST=000001

DK295 - Fabbricazione, installazione, riparazione e manutenzione di altre macchine per impieghi speciali, compresi parti ed accessori

Bagno di Romagna.....	1	2	3	-	-	-	-	6
Castrocaro Terme e Terra del S...	2	-	-	-	-	-	-	2
Cesena.....	16	7	7	-	1	4	1	36
Cesenatico.....	4	1	3	1	-	-	-	9
Civitella di Romagna	2	-	-	-	-	-	-	2
Forlì.....	18	5	8	3	1	-	-	35
Forlimpopoli	3	1	2	1	-	-	-	7
Galeata	1	-	-	-	-	-	-	1
Gambettola.....	1	1	1	-	-	-	-	3
Gatteo.....	-	1	1	-	-	-	-	2
Meldola	3	-	-	2	-	-	-	5
Mercato Saraceno.....	3	1	-	1	-	-	-	5
Modigliana	3	-	-	-	-	-	-	3
Predappio	2	1	2	1	-	-	-	6
Rocca San Casciano.....	-	-	1	-	-	-	-	1
San Mauro Pascoli	3	1	3	1	1	-	-	9
Santa Sofia	1	-	-	-	-	-	-	1
Savignano sul Rubicone.....	1	1	3	1	-	-	-	6
Tredozio	-	1	1	-	-	-	-	2
Verghereto	-	-	1	-	-	-	-	1
TOTALE.....	64	23	36	11	3	4	1	142
<i>Comprensorio di Forlì</i>	<i>35</i>	<i>8</i>	<i>14</i>	<i>7</i>	<i>1</i>	<i>-</i>	<i>-</i>	<i>65</i>
<i>Comprensorio di Cesena.....</i>	<i>29</i>	<i>15</i>	<i>22</i>	<i>4</i>	<i>2</i>	<i>4</i>	<i>1</i>	<i>77</i>
<i>Montagna.....</i>	<i>2</i>	<i>2</i>	<i>4</i>	<i>-</i>	<i>-</i>	<i>-</i>	<i>-</i>	<i>8</i>

TAB. MC.13 - UNITA' LOCALI DELLE IMPRESE ATTIVE SUDDIVISE PER CLASSE DI ADDETTI
ATTIVITA'MANIFATTURIERE - PROVINCIA DI FORLÌ-CESENA - Situazione al 31/12/2005

descrizione	0 addetti	1 addetto	da 2 a 9 addetti	da 10 a 19 addetti	da 20 a 49 addetti	da 50 a 99 addetti	da 100 addetti e oltre	totale
Collina.....	16	3	4	4	-	-	-	27
Pianura.....	46	18	28	7	3	4	1	107
Valle de Tramazzo.....	3	1	1	-	-	-	-	5
Valle del Montone.....	2	-	1	-	-	-	-	3
Valle del Rabbi.....	2	1	2	1	-	-	-	6
Valle del Bidente.....	7	-	-	2	-	-	-	9
Valle del Savio.....	4	3	4	1	-	-	-	12
Valle del basso Rubicone.....	5	4	8	2	1	-	-	20
Centri e cintura.....	41	14	20	5	2	4	1	87

QMC13-3345 2005TR04 t_UnitaLocali - COM ADDET/Z5 REGIST Z3-Z4-Z6 - PRV=FO CAT=Z4331 ST=000001

DL331 - Fabbricazione, riparazione e manutenzione di apparecchi medicali e chirurgici e di apparecchi ortopedici

Bagno di Romagna.....	1	-	-	-	-	-	-	1
Castrocaro Terme e Terra del S..	-	-	-	1	-	-	-	1
Cesena.....	9	20	9	1	-	-	-	39
Cesenatico.....	3	1	6	-	-	-	-	10
Civitella di Romagna.....	1	-	-	-	-	-	-	1
Forlì.....	16	23	19	2	1	-	-	61
Forlimpopoli.....	1	2	2	1	-	-	-	6
Gambettola.....	1	1	-	-	-	-	-	2
Gatteo.....	-	1	1	-	-	-	-	2
Longiano.....	-	-	1	-	-	-	-	1
Meldola.....	1	4	2	-	-	-	-	7
Mercato Saraceno.....	1	-	-	-	-	-	-	1
Predappio.....	-	1	1	-	-	-	-	2
Rocca San Casciano.....	1	-	-	-	-	-	-	1
San Mauro Pascoli.....	4	-	-	-	-	-	-	4
Santa Sofia.....	-	1	-	1	-	-	-	2
Sarsina.....	-	1	-	-	-	-	-	1
Savignano sul Rubicone.....	-	2	2	-	-	-	-	4
Sogliano al Rubicone.....	1	2	-	-	-	-	-	3
Verghereto.....	-	1	-	-	-	-	-	1
TOTALE.....	40	60	43	6	1	-	-	150
Comprensorio di Forlì.....	20	31	24	5	1	-	-	81
Comprensorio di Cesena.....	20	29	19	1	-	-	-	69
Montagna.....	1	2	-	1	-	-	-	4
Collina.....	5	8	3	1	-	-	-	17
Pianura.....	34	50	40	4	1	-	-	129
Valle del Montone.....	1	-	-	1	-	-	-	2
Valle del Rabbi.....	-	1	1	-	-	-	-	2
Valle del Bidente.....	2	5	2	1	-	-	-	10
Valle del Savio.....	2	2	-	-	-	-	-	4
Valle Uso-Rubicone.....	1	2	-	-	-	-	-	3
Valle del basso Rubicone.....	5	4	4	-	-	-	-	13
Centri e cintura.....	29	46	36	4	1	-	-	116

QMC13-3346 2005TR04 t_UnitaLocali - COM ADDET/Z5 REGIST Z3-Z4-Z6 - PRV=FO CAT=Z4351 ST=000001

DM351 - Industria cantieristica: costruzioni navali e riparazioni di navi e imbarcazioni, compresa l'attività di impiantistica

Bertinoro.....	1	-	-	-	-	-	-	1
Borghi.....	-	-	1	-	-	-	-	1
Cesena.....	9	2	2	4	-	-	-	17
Cesenatico.....	5	2	12	1	-	-	-	20
Forlì.....	12	2	3	3	6	1	1	28
Forlimpopoli.....	7	-	-	-	-	-	-	7
Gatteo.....	-	1	-	-	-	-	-	1
Meldola.....	2	-	-	-	-	-	-	2
San Mauro Pascoli.....	-	-	1	-	1	-	-	2
Sarsina.....	1	-	-	-	-	-	-	1

Fonte: StockView - Infocamere

TAB. MC.13 - UNITA' LOCALI DELLE IMPRESE ATTIVE SUDDIVISE PER CLASSE DI ADDETTI
 ATTIVITA' MANIFATTURIERE - PROVINCIA DI FORLÌ-CESENA - Situazione al 31/12/2005

descrizione	0 addetti	1 addetto	da 2 a 9 addetti	da 10 a 19 addetti	da 20 a 49 addetti	da 50 a 99 addetti	da 100 addetti e oltre	totale
Savignano sul Rubicone.....	4	-	-	1	1	-	-	6
TOTALE.....	41	7	19	9	8	1	1	86
<i>Comprensorio di Forlì.....</i>	<i>22</i>	<i>2</i>	<i>3</i>	<i>3</i>	<i>6</i>	<i>1</i>	<i>1</i>	<i>38</i>
<i>Comprensorio di Cesena.....</i>	<i>19</i>	<i>5</i>	<i>16</i>	<i>6</i>	<i>2</i>	-	-	<i>48</i>
<i>Collina.....</i>	<i>3</i>	-	<i>1</i>	-	-	-	-	<i>4</i>
<i>Pianura.....</i>	<i>38</i>	<i>7</i>	<i>18</i>	<i>9</i>	<i>8</i>	<i>1</i>	<i>1</i>	<i>82</i>
<i>Valle del Bidente.....</i>	<i>2</i>	-	-	-	-	-	-	<i>2</i>
<i>Valle del Savio.....</i>	<i>1</i>	-	-	-	-	-	-	<i>1</i>
<i>Valle Uso-Rubicone.....</i>	-	-	<i>1</i>	-	-	-	-	<i>1</i>
<i>Valle del basso Rubicone.....</i>	<i>4</i>	<i>1</i>	<i>1</i>	<i>1</i>	<i>2</i>	-	-	<i>9</i>
<i>Centri e cintura.....</i>	<i>34</i>	<i>6</i>	<i>17</i>	<i>8</i>	<i>6</i>	<i>1</i>	<i>1</i>	<i>73</i>

QMC13-3347 2005TR04 t_UnitaLocali - COM ADDET/Z5 REGIST Z3-Z4-Z6 - PRV=FO CAT=Z4361 ST=000001

DN361 - Fabbricazione e riparazione di mobili

Bagno di Romagna.....	2	1	1	1	-	-	-	5
Bertinoro.....	7	6	5	2	3	-	-	23
Borghesi.....	-	2	1	-	-	-	-	3
Castrocaro Terme e Terra del S... Castrocaro.....	8	-	7	6	3	-	-	24
Cesena.....	19	20	34	3	-	-	-	76
Cesenatico.....	6	1	5	-	-	-	-	12
Civitella di Romagna.....	2	1	2	-	-	-	-	5
Dovadola.....	2	-	-	-	-	-	-	2
Forlì.....	108	38	86	25	18	7	-	282
Forlimpopoli.....	9	9	4	1	1	-	-	24
Galeata.....	2	1	1	-	-	-	-	4
Gambettola.....	1	2	-	-	-	-	-	3
Gatteo.....	1	1	3	-	1	-	-	6
Longiano.....	2	4	9	3	1	-	-	19
Meldola.....	12	1	10	9	1	-	-	33
Mercato Saraceno.....	5	4	3	2	-	-	-	14
Modigliana.....	1	1	1	-	-	-	-	3
Montiano.....	-	-	1	-	-	-	-	1
Predappio.....	14	6	8	3	2	1	-	34
Premilcuore.....	-	-	2	-	-	-	-	2
Rocca San Casciano.....	2	-	1	-	1	-	-	4
San Mauro Pascoli.....	3	2	1	-	-	-	-	6
Santa Sofia.....	-	-	1	-	-	-	-	1
Sarsina.....	1	2	-	-	-	-	-	3
Savignano sul Rubicone.....	4	3	7	-	1	-	-	15
Sogliano al Rubicone.....	2	-	-	-	-	-	-	2
Verghereto.....	2	-	-	-	-	-	-	2
TOTALE.....	215	105	193	55	32	8	-	608
<i>Comprensorio di Forlì.....</i>	<i>167</i>	<i>63</i>	<i>128</i>	<i>46</i>	<i>29</i>	<i>8</i>	-	<i>441</i>
<i>Comprensorio di Cesena.....</i>	<i>48</i>	<i>42</i>	<i>65</i>	<i>9</i>	<i>3</i>	-	-	<i>167</i>
<i>Montagna.....</i>	<i>4</i>	<i>1</i>	<i>4</i>	<i>1</i>	-	-	-	<i>10</i>
<i>Collina.....</i>	<i>51</i>	<i>18</i>	<i>35</i>	<i>20</i>	<i>7</i>	<i>1</i>	-	<i>132</i>
<i>Pianura.....</i>	<i>160</i>	<i>86</i>	<i>154</i>	<i>34</i>	<i>25</i>	<i>7</i>	-	<i>466</i>
<i>Valle de Tramazzo.....</i>	<i>1</i>	<i>1</i>	<i>1</i>	-	-	-	-	<i>3</i>
<i>Valle del Montone.....</i>	<i>12</i>	-	<i>8</i>	<i>6</i>	<i>4</i>	-	-	<i>30</i>
<i>Valle del Rabbi.....</i>	<i>14</i>	<i>6</i>	<i>10</i>	<i>3</i>	<i>2</i>	<i>1</i>	-	<i>36</i>
<i>Valle del Bidente.....</i>	<i>16</i>	<i>3</i>	<i>14</i>	<i>9</i>	<i>1</i>	-	-	<i>43</i>
<i>Valle del Savio.....</i>	<i>10</i>	<i>7</i>	<i>4</i>	<i>3</i>	-	-	-	<i>24</i>
<i>Valle Uso-Rubicone.....</i>	<i>2</i>	<i>2</i>	<i>2</i>	-	-	-	-	<i>6</i>
<i>Valle del basso Rubicone.....</i>	<i>11</i>	<i>12</i>	<i>20</i>	<i>3</i>	<i>3</i>	-	-	<i>49</i>
<i>Centri e cintura.....</i>	<i>149</i>	<i>74</i>	<i>134</i>	<i>31</i>	<i>22</i>	<i>7</i>	-	<i>417</i>

TAB. MC.13 - UNITA' LOCALI DELLE IMPRESE ATTIVE SUDDIVISE PER CLASSE DI ADDETTI
ATTIVITA' MANIFATTURIERE - PROVINCIA DI FORLÌ-CESENA - Situazione al 31/12/2005

descrizione	0 addetti	1 addetto	da 2 a 9 addetti	da 10 a 19 addetti	da 20 a 49 addetti	da 50 a 99 addetti	da 100 addetti e oltre	totale
-------------	--------------	--------------	------------------------	--------------------------	--------------------------	--------------------------	------------------------------	--------

QMC13-3348 2005TR04 L_UnitaLocali - COM ADDET/Z5 REGIST Z3-Z4-Z6 - PRV=FO CAT=Z4362 ST=000001

DN362 - Gioielleria e oreficeria

Bagno di Romagna	-	1	-	-	-	-	-	1
Castrocaro Terme e Terra del S..	-	-	-	1	-	-	-	1
Cesena	4	4	-	-	-	-	-	8
Cesenatico	1	2	-	-	-	-	-	3
Civitella di Romagna.....	1	-	-	-	-	1	-	2
Forlì	6	12	12	-	1	-	-	31
Forlimpopoli.....	-	1	-	-	-	-	-	1
Gatteo	-	1	-	-	-	-	-	1
Meldola	-	1	-	-	-	-	-	1
Mercato Saraceno	-	1	-	-	-	-	-	1
Rocca San Casciano	-	1	2	-	-	-	-	3
Santa Sofia.....	-	-	1	-	-	-	-	1
Sarsina	-	-	1	-	-	-	-	1
Savignano sul Rubicone	1	-	1	-	-	-	-	2
TOTALE	13	24	17	1	1	1	-	57
<i>Comprensorio di Forlì.....</i>	<i>7</i>	<i>15</i>	<i>15</i>	<i>1</i>	<i>1</i>	<i>1</i>	<i>-</i>	<i>40</i>
<i>Comprensorio di Cesena</i>	<i>6</i>	<i>9</i>	<i>2</i>	<i>-</i>	<i>-</i>	<i>-</i>	<i>-</i>	<i>17</i>
<i>Montagna</i>	<i>-</i>	<i>1</i>	<i>1</i>	<i>-</i>	<i>-</i>	<i>-</i>	<i>-</i>	<i>2</i>
<i>Collina.....</i>	<i>1</i>	<i>3</i>	<i>3</i>	<i>1</i>	<i>-</i>	<i>1</i>	<i>-</i>	<i>9</i>
<i>Pianura.....</i>	<i>12</i>	<i>20</i>	<i>13</i>	<i>-</i>	<i>1</i>	<i>-</i>	<i>-</i>	<i>46</i>
<i>Valle del Montone</i>	<i>-</i>	<i>1</i>	<i>2</i>	<i>1</i>	<i>-</i>	<i>-</i>	<i>-</i>	<i>4</i>
<i>Valle del Bidente</i>	<i>1</i>	<i>1</i>	<i>1</i>	<i>-</i>	<i>-</i>	<i>1</i>	<i>-</i>	<i>4</i>
<i>Valle del Savio.....</i>	<i>-</i>	<i>2</i>	<i>1</i>	<i>-</i>	<i>-</i>	<i>-</i>	<i>-</i>	<i>3</i>
<i>Valle del basso Rubicone.....</i>	<i>1</i>	<i>1</i>	<i>1</i>	<i>-</i>	<i>-</i>	<i>-</i>	<i>-</i>	<i>3</i>
<i>Centri e cintura</i>	<i>11</i>	<i>19</i>	<i>12</i>	<i>-</i>	<i>1</i>	<i>-</i>	<i>-</i>	<i>43</i>

QMC13-3349 2005TR04 L_UnitaLocali - COM ADDET/Z5 REGIST Z3-Z4-Z6 - PRV=FO CAT=Z4366 ST=000001

DN366 - Altre industrie manifatturiere n.c.a.

Bertinoro.....	1	-	-	-	-	-	-	1
Borghi.....	1	-	-	-	-	-	-	1
Castrocaro Terme e Terra del S..	-	-	2	-	-	-	-	2
Cesena	10	6	5	-	1	-	-	22
Cesenatico	3	-	1	-	-	-	-	4
Civitella di Romagna.....	1	-	-	-	-	-	-	1
Forlì	22	13	10	1	1	-	-	47
Forlimpopoli.....	3	-	1	-	-	-	-	4
Galeata.....	1	-	-	-	-	-	-	1
Gambettola	1	-	-	-	-	-	-	1
Gatteo	-	-	1	-	-	-	-	1
Meldola	-	-	1	-	-	-	-	1
Modigliana	-	1	-	-	-	-	-	1
Predappio.....	2	1	1	-	-	-	-	4
Rocca San Casciano	1	-	1	-	-	-	-	2
San Mauro Pascoli.....	1	-	1	-	-	-	-	2
TOTALE	47	21	24	1	2	-	-	95
<i>Comprensorio di Forlì.....</i>	<i>31</i>	<i>15</i>	<i>16</i>	<i>1</i>	<i>1</i>	<i>-</i>	<i>-</i>	<i>64</i>
<i>Comprensorio di Cesena</i>	<i>16</i>	<i>6</i>	<i>8</i>	<i>-</i>	<i>1</i>	<i>-</i>	<i>-</i>	<i>31</i>
<i>Collina.....</i>	<i>6</i>	<i>2</i>	<i>5</i>	<i>-</i>	<i>-</i>	<i>-</i>	<i>-</i>	<i>13</i>
<i>Pianura.....</i>	<i>41</i>	<i>19</i>	<i>19</i>	<i>1</i>	<i>2</i>	<i>-</i>	<i>-</i>	<i>82</i>
<i>Valle de Tramazzo.....</i>	<i>-</i>	<i>1</i>	<i>-</i>	<i>-</i>	<i>-</i>	<i>-</i>	<i>-</i>	<i>1</i>
<i>Valle del Montone</i>	<i>1</i>	<i>-</i>	<i>3</i>	<i>-</i>	<i>-</i>	<i>-</i>	<i>-</i>	<i>4</i>
<i>Valle del Rabbi.....</i>	<i>2</i>	<i>1</i>	<i>1</i>	<i>-</i>	<i>-</i>	<i>-</i>	<i>-</i>	<i>4</i>
<i>Valle del Bidente</i>	<i>2</i>	<i>-</i>	<i>1</i>	<i>-</i>	<i>-</i>	<i>-</i>	<i>-</i>	<i>3</i>
<i>Valle Uso-Rubicone.....</i>	<i>1</i>	<i>-</i>	<i>-</i>	<i>-</i>	<i>-</i>	<i>-</i>	<i>-</i>	<i>1</i>
<i>Valle del basso Rubicone.....</i>	<i>2</i>	<i>-</i>	<i>2</i>	<i>-</i>	<i>-</i>	<i>-</i>	<i>-</i>	<i>4</i>
<i>Centri e cintura</i>	<i>39</i>	<i>19</i>	<i>17</i>	<i>1</i>	<i>2</i>	<i>-</i>	<i>-</i>	<i>78</i>

Fonte: StockView - Infocamere

TAB. MC.14 - ADDETTI DELLE UNITA' LOCALI DELLE IMPRESE ATTIVE SUDDIVISE PER CLASSE DI ADDETTI
 ATTIVITA' MANIFATTURIERE - PROVINCIA DI FORLI'-CESENA - Situazione al 31/12/2005

descrizione	0 addetti	1 addetto	da 2 a 9 addetti	da 10 a 19 addetti	da 20 a 49 addetti	da 50 a 99 addetti	da 100 addetti e oltre	totale
-------------	--------------	--------------	------------------------	--------------------------	--------------------------	--------------------------	------------------------------	--------

QMC14-4001 2005TR04 t_UnitaLocali - ATDIV ADDET/Z5 ADTOT - PRV=FO ATSET=D ST=000001

D - Attivita' manifatturiere

DA15 - Industrie alimentari e	-	132	1.383	549	429	55	3.597	6.145
DB17 - Industrie tessili	-	31	217	211	161	-	-	620
DB18 - Confez.abbigliamento	-	65	289	403	163	74	369	1.363
DC19 - Prep.e concia cuoio;fab	-	47	322	530	696	328	516	2.439
DD20 - Ind.legno,esclusi mobil	-	82	592	299	269	-	1.006	2.248
DE21 - Fabbric.pasta-carta,car....	-	8	69	73	96	75	-	321
DE22 - Editoria,stampo e ripro ...	-	54	273	200	269	95	-	891
DF23 - Coke, petrolio, nuclear....	-	-	-	13	24	-	-	37
DG24 - Fabbric.prodotti chimic	-	10	154	103	86	-	330	683
DH25 - Fabbric.artic.in gomma	-	14	200	219	434	365	112	1.344
DI26 - Fabbric.prod.min.non me.	-	47	393	287	173	121	551	1.572
DJ27 - Metallurgia	-	1	36	67	108	-	-	212
DJ28 - Fabbr.e lav.prod.metall....	-	170	1.393	1.286	958	427	425	4.659
DK29 - Fabbr.macchine meccan.	-	96	810	526	526	837	615	3.410
DL30 - Fabbr.macchine ufficio ...	-	10	24	-	-	-	-	34
DL31 - Fabbr.macchine elettric	-	24	137	74	276	147	147	805
DL32 - Fabbr.appar.radiotelevi ...	-	9	60	77	21	57	100	324
DL33 - Fabbr.appar.medicali	-	76	177	86	31	-	-	370
DM34 - Fabbr.autoveicoli	-	5	36	68	220	73	123	525
DM35 - Fabbric.di altri mezzi.....	-	12	150	159	316	80	150	867
DN36 - Fabbr.mobili;altre.....	-	162	1.042	854	1.093	811	137	4.099
DN37 - Recupero e preparaz. pe.	-	9	26	30	-	-	-	65
TOTALE.....	-	1.064	7.783	6.114	6.349	3.545	8.178	33.033

TAB. MC.14 - ADDETTI DELLE UNITA' LOCALI DELLE IMPRESE ATTIVE SUDDIVISE PER CLASSE DI ADDETTI
ATTIVITA'MANIFATTURIERE - PROVINCIA DI FORLI'-CESENA - Situazione al 31/12/2005

descrizione	0 addetti	1 addetto	da 2 a 9 addetti	da 10 a 19 addetti	da 20 a 49 addetti	da 50 a 99 addetti	da 100 addetti e oltre	totale
DA151 - Prod. e lav. carni.....	-	11	86	115	68	55	3.312	3.647
DA152 - Lav. e conserv. pesce...	-	-	19	11	-	-	-	30
DA153 - Lav. e conserv. frutta ...	-	2	14	72	78	-	-	166
DA154 - Prod.di oli e grassi	-	-	-	-	46	-	-	46
DA155 - Ind. lattiero-casearia	-	12	171	47	-	-	-	230
DA156 - Lav. granaglie.....	-	3	42	10	-	-	-	55
DA157 - Prod. aliment. animale...	-	2	15	88	193	-	153	451
DA158 - Altri prod. alimentari ...	-	100	1.007	206	44	-	132	1.489
DA159 - Industria bevande.....	-	2	29	-	-	-	-	31
DB170 - Industrie tessili.....	-	-	5	-	-	-	-	5
DB171 - Prep. e filatura tessi.....	-	-	5	-	-	-	-	5
DB172 - Tessitura	-	1	10	-	-	-	-	11
DB173 - Finissaggio tessili.....	-	7	13	13	20	-	-	53
DB174 - Conf.articoli tessuti.....	-	5	49	42	21	-	-	117
DB175 - Altre industrie tessil.....	-	3	36	44	-	-	-	83
DB176 - Fabbr. tess. a maglia	-	-	2	15	-	-	-	17
DB177 - Fabbr. maglieria.....	-	15	97	97	120	-	-	329
DB180 - Conf.abbigliamento	-	1	-	-	-	-	-	1
DB181 - Conf. vestiario in pel....	-	3	9	14	-	-	-	26
DB182 - Conf. altri art. vest.	-	58	260	389	163	74	369	1.313
DB183 - Preparazione e tintura ..	-	3	20	-	-	-	-	23
DC191 - Prep.e concia cuoio.....	-	3	20	-	-	74	-	97
DC192 - Fabbricazione di artic...	-	15	44	114	80	-	-	253
DC193 - Fabbr. calzature.....	-	29	258	416	616	254	516	2.089
DD200 - Ind.legno e prod.in le...	-	1	15	-	-	-	-	16
DD201 - Lav. legno.....	-	6	50	52	-	-	-	108
DD202 - Fabbr. fogli da impial ..	-	1	-	-	-	-	689	690
DD203 - Fabbr. carpenteria in....	-	57	430	159	128	-	317	1.091
DD204 - Fabbr. imball. in legn...	-	-	23	43	111	-	-	177
DD205 - Fabbr. altri prod. in.....	-	17	74	45	30	-	-	166
DE210 - Fabbr. pasta-carta.....	-	-	2	15	-	-	-	17
DE211 - Fabbr. pasta-carta.....	-	1	-	-	-	-	-	1
DE212 - Fabbr. art. in carta.....	-	7	67	58	96	75	-	303
DE220 - Editoria, stampa e rip ...	-	1	-	-	-	-	-	1
DE221 - Editoria	-	37	69	10	26	-	-	142
DE222 - Stampa e servizi conne.	-	14	201	190	243	95	-	743
DE223 - Riprod. di supporti re ...	-	2	3	-	-	-	-	5
DF232 - Fabbr. petroliferi	-	-	-	13	24	-	-	37
DG241 - Fabbr. chimici di base..	-	5	49	13	56	-	114	237
DG242 - Fabbr. fitofarmaci.....	-	-	2	16	-	-	-	18
DG243 - Fabbr. pitture, vernic ...	-	-	29	47	-	-	216	292
DG244 - Fabbr. farmaceutici.....	-	2	11	-	-	-	-	13
DG245 - Fabbr. saponi, deters....	-	1	32	15	-	-	-	48
DG246 - Fabbr. altri chimici	-	1	31	-	-	-	-	32
DG247 - Fabbr. fibre sintetic....	-	1	-	12	30	-	-	43
DH250 - Fabbr.art.in gomma e p	-	-	3	-	-	-	-	3
DH251 - Fabbr. art. in gomma....	-	-	18	17	-	-	-	35
DH252 - Fabbr. art. mat. plast....	-	14	179	202	434	365	112	1.306
DI260 - Fabbr.prod.min.non met	-	-	9	-	-	-	-	9
DI261 - Fabbr. vetro	-	10	92	71	45	58	-	276
DI262 - Fabbr. prod.ceramici	-	4	9	-	-	-	-	13
DI263 - Fabbr. piastrelle.....	-	-	6	-	-	63	-	69
DI264 - Fabbr. mattoni, tegole ...	-	1	6	13	64	-	-	84
DI265 - Prod. cemento, calce	-	-	12	18	-	-	-	30
DI266 - Fabbr. prod. calcestru....	-	5	103	131	64	-	551	854
DI267 - Taglio, modellatura e	-	26	156	54	-	-	-	236
DI268 - Fabbr. prod. non metal ..	-	1	-	-	-	-	-	1
DJ272 - Fabbricazione di tubi.....	-	-	-	30	-	-	-	30
DJ273 - Altre attivita' di pri.....	-	-	15	-	58	-	-	73

Fonte: StockView - Infocamera

TAB. MC.14 - ADDETTI DELLE UNITA' LOCALI DELLE IMPRESE ATTIVE SUDDIVISE PER CLASSE DI ADDETTI
 ATTIVITA' MANIFATTURIERE - PROVINCIA DI FORLI'-CESENA - Situazione al 31/12/2005

descrizione	0 addetti	1 addetto	da 2 a 9 addetti	da 10 a 19 addetti	da 20 a 49 addetti	da 50 a 99 addetti	da 100 addetti e oltre	totale
DJ275 - Fonderie.....	-	1	21	37	50	-	-	109
DJ280 - Fabbr.e lav.prod.metal...	-	1	44	33	-	-	-	78
DJ281 - Fabbr. elem. da costr.	-	43	463	510	230	211	115	1.572
DJ282 - Fabbr. cisterne	-	2	36	18	133	93	185	467
DJ284 - Fucinatura, imbutitura ...	-	3	60	83	145	123	-	414
DJ285 - Trattamento e rivestim...	-	56	404	387	374	-	125	1.346
DJ286 - Fabbricazione di artic	-	3	27	28	23	-	-	81
DJ287 - Fabbr. altri metallici	-	62	359	227	53	-	-	701
DK290 - Fabbr.macchine mec	-	2	25	12	-	-	-	39
DK291 - Fabbr.macch.energia	-	4	24	61	-	58	321	468
DK292 - Fabbr.macch.generali ...	-	34	337	57	89	70	-	587
DK293 - Fabbr.macch.agricole ...	-	25	214	191	219	261	-	910
DK294 - Fabbr.macch.utensili	-	3	32	48	87	126	-	296
DK295 - Fabbr.macch.speciali....	-	23	159	157	76	322	294	1.031
DK296 - Fabbr.armi e munizioni	-	3	4	-	-	-	-	7
DK297 - Fabbr.app.domestici	-	2	15	-	55	-	-	72
DL300 - Fabbr.macch.ufficio.....	-	10	24	-	-	-	-	34
DL310 - Fabbr.macch.elettrich ...	-	-	4	-	-	-	-	4
DL311 - Fabbr.motori	-	1	19	12	26	147	-	205
DL312 - Fabbr.app.elettrici.....	-	15	34	-	81	-	-	130
DL313 - Fabbr. fili e cavi iso	-	-	3	-	-	-	-	3
DL315 - Fabbr.disp.illuminazio..	-	2	10	27	93	-	147	279
DL316 - Fabbr.altre macch.elet...	-	6	67	35	76	-	-	184
DL320 - Fabbr.app.radiotelevis ..	-	1	8	-	-	-	-	9
DL321 - Fabbr. tubi e valvole	-	2	20	23	-	-	100	145
DL322 - Fabbr.app.trasmittenti...	-	6	16	54	21	57	-	154
DL323 - Fabbr.app.riceventi	-	-	16	-	-	-	-	16
DL330 - Fabbr.app.medicali	-	2	-	-	-	-	-	2
DL331 - Fabbr.app.medicali	-	60	113	86	31	-	-	290
DL332 - Fabbr.strum.misurazion	-	4	25	-	-	-	-	29
DL333 - Fabbr.app.controllo.....	-	3	8	-	-	-	-	11
DL334 - Fabbr.strum.optici	-	7	31	-	-	-	-	38
DM341 - Fabbr.autoveicoli	-	1	-	-	-	-	-	1
DM342 - Fabbr.carrozzerie	-	4	21	68	151	73	123	440
DM343 - Fabbr.parti autoveicol..	-	-	15	-	69	-	-	84
DM351 - Industria cantieristic	-	7	86	133	275	80	150	731
DM352 - Costr.locomotive	-	1	-	-	-	-	-	1
DM354 - Fabbr.motocicli	-	4	59	26	41	-	-	130
DM355 - Fabbr.altri mezzi.....	-	-	5	-	-	-	-	5
DN360 - Fabbr.mobili; altre in....	-	-	4	-	-	-	-	4
DN361 - Fabbr. mobili	-	105	841	727	926	568	-	3.167
DN362 - Gioielleria e oreficer	-	24	60	14	30	98	-	226
DN363 - Fabbr.strum.musicali....	-	3	4	-	-	-	-	7
DN364 - Fabbr.art.sportivi.....	-	5	36	74	97	145	137	494
DN365 - Fabbr. giochi	-	4	18	29	-	-	-	51
DN366 - Altre industrie manifa ..	-	21	79	10	40	-	-	150
DN371 - Recupero rottami metal	-	7	17	13	-	-	-	37
DN372 - Recupero rottami non...	-	2	9	17	-	-	-	28
TOTALE.....	-	1.064	7.783	6.114	6.349	3.545	8.178	33.033

TAB. MC.14 - ADDETTI DELLE UNITA' LOCALI DELLE IMPRESE ATTIVE SUDDIVISE PER CLASSE DI ADDETTI
ATTIVITA'MANIFATTURIERE - PROVINCIA DI FORLÌ-CESENA - Situazione al 31/12/2005

descrizione	0 addetti	1 addetto	da 2 a 9 addetti	da 10 a 19 addetti	da 20 a 49 addetti	da 50 a 99 addetti	da 100 addetti e oltre	totale
Bagno di Romagna	-	24	126	105	28	-	148	431
Bertinoro.....	-	32	296	382	538	152	-	1.400
Borghi.....	-	6	28	-	-	-	-	34
Castrocaro Terme e Terra del S..	-	10	124	149	147	-	-	430
Cesena	-	234	1.604	1.128	1.082	773	3.816	8.637
Cesenatico	-	59	441	173	106	-	-	779
Civitella di Romagna.....	-	9	93	58	-	98	-	258
Dovadola	-	5	42	17	35	-	-	99
Forlì	-	319	2.509	1.921	2.467	1.220	1.164	9.600
Forlimpopoli.....	-	34	195	90	145	-	132	596
Galeata.....	-	11	64	26	35	-	-	136
Gambettola	-	27	206	140	68	74	137	652
Gatteo	-	23	198	129	75	74	487	986
Longiano.....	-	20	136	156	254	64	470	1.100
Meldola	-	27	204	274	66	174	-	745
Mercato Saraceno.....	-	25	162	147	60	63	-	457
Modigliana	-	10	100	77	-	91	789	1.067
Montiano	-	3	14	-	-	-	-	17
Portico e San Benedetto.....	-	6	15	-	-	60	-	81
Predappio.....	-	24	164	195	161	81	-	625
Premilcuore	-	2	17	-	-	-	-	19
Rocca San Casciano	-	4	66	27	35	291	-	423
Roncofreddo.....	-	2	27	30	-	-	185	244
San Mauro Pascoli.....	-	38	274	357	473	277	233	1.652
Santa Sofia.....	-	7	47	92	79	-	242	467
Sarsina	-	22	90	45	44	-	147	348
Savignano sul Rubicone	-	45	405	309	364	53	116	1.292
Sogliano al Rubicone.....	-	14	53	37	31	-	112	247
Tredozio	-	3	34	50	35	-	-	122
Verghereto.....	-	19	49	-	21	-	-	89
TOTALE	-	1.064	7.783	6.114	6.349	3.545	8.178	33.033
<i>Comprensorio di Forlì.....</i>	<i>-</i>	<i>503</i>	<i>3.970</i>	<i>3.358</i>	<i>3.743</i>	<i>2.167</i>	<i>2.327</i>	<i>16.068</i>
<i>Comprensorio di Cesena</i>	<i>-</i>	<i>561</i>	<i>3.813</i>	<i>2.756</i>	<i>2.606</i>	<i>1.378</i>	<i>5.851</i>	<i>16.965</i>
<i>Montagna</i>	<i>-</i>	<i>58</i>	<i>254</i>	<i>197</i>	<i>128</i>	<i>60</i>	<i>390</i>	<i>1.087</i>
<i>Collina.....</i>	<i>-</i>	<i>175</i>	<i>1.265</i>	<i>1.132</i>	<i>649</i>	<i>798</i>	<i>1.233</i>	<i>5.252</i>
<i>Pianura.....</i>	<i>-</i>	<i>831</i>	<i>6.264</i>	<i>4.785</i>	<i>5.572</i>	<i>2.687</i>	<i>6.555</i>	<i>26.694</i>
<i>Valle de Tramazzo.....</i>	<i>-</i>	<i>13</i>	<i>134</i>	<i>127</i>	<i>35</i>	<i>91</i>	<i>789</i>	<i>1.189</i>
<i>Valle del Montone</i>	<i>-</i>	<i>25</i>	<i>247</i>	<i>193</i>	<i>217</i>	<i>351</i>	<i>-</i>	<i>1.033</i>
<i>Valle del Rabbi.....</i>	<i>-</i>	<i>26</i>	<i>181</i>	<i>195</i>	<i>161</i>	<i>81</i>	<i>-</i>	<i>644</i>
<i>Valle del Bidente</i>	<i>-</i>	<i>54</i>	<i>408</i>	<i>450</i>	<i>180</i>	<i>272</i>	<i>242</i>	<i>1.606</i>
<i>Valle del Savio.....</i>	<i>-</i>	<i>90</i>	<i>427</i>	<i>297</i>	<i>153</i>	<i>63</i>	<i>295</i>	<i>1.325</i>
<i>Valle Uso-Rubicone.....</i>	<i>-</i>	<i>25</i>	<i>122</i>	<i>67</i>	<i>31</i>	<i>-</i>	<i>297</i>	<i>542</i>
<i>Valle del basso Rubicone.....</i>	<i>-</i>	<i>153</i>	<i>1.219</i>	<i>1.091</i>	<i>1.234</i>	<i>542</i>	<i>1.443</i>	<i>5.682</i>
<i>Centri e cintura</i>	<i>-</i>	<i>678</i>	<i>5.045</i>	<i>3.694</i>	<i>4.338</i>	<i>2.145</i>	<i>5.112</i>	<i>21.012</i>

Fonte: StockView - Infocamere

TAB. MC.14 - ADDETTI DELLE UNITA' LOCALI DELLE IMPRESE ATTIVE SUDDIVISE PER CLASSE DI ADDETTI
ATTIVITA'MANIFATTURIERE - PROVINCIA DI FORLÌ-CESENA - Situazione al 31/12/2005

descrizione	0 addetti	1 addetto	da 2 a 9 addetti	da 10 a 19 addetti	da 20 a 49 addetti	da 50 a 99 addetti	da 100 addetti e oltre	totale
-------------	--------------	--------------	------------------------	--------------------------	--------------------------	--------------------------	------------------------------	--------

QMC14-4206 2005TR04 t_UnitaLocali - COM ADDET/Z5 ADTOT Z3-Z4-Z6 - PRV=FO ATDIV=DA15 ST=000001

DA15 - Industrie alimentari e delle bevande

Bagno di Romagna.....	-	4	28	-	-	-	-	32
Bertinoro	-	2	55	24	38	-	-	119
Borghi	-	1	-	-	-	-	-	1
Castrocaro Terme e Terra del S...	-	-	28	-	-	-	-	28
Cesena.....	-	34	282	155	145	-	2.828	3.444
Cesenatico.....	-	15	121	13	-	-	-	149
Civitella di Romagna	-	2	22	-	-	-	-	24
Dovadola.....	-	-	6	-	-	-	-	6
Forlì.....	-	21	374	165	145	55	-	760
Forlimpopoli	-	7	47	13	-	-	132	199
Galeata	-	-	21	-	-	-	-	21
Gambettola.....	-	6	45	-	-	-	-	51
Gatteo.....	-	5	32	22	-	-	242	301
Longiano	-	3	24	41	101	-	153	322
Meldola	-	-	42	-	-	-	-	42
Mercato Saraceno.....	-	3	23	-	-	-	-	26
Modigliana	-	3	23	-	-	-	-	26
Montiano.....	-	1	6	-	-	-	-	7
Portico e San Benedetto	-	1	5	-	-	-	-	6
Predappio	-	1	15	38	-	-	-	54
Premilcuore.....	-	-	2	-	-	-	-	2
Rocca San Casciano	-	-	11	-	-	-	-	11
Roncofreddo.....	-	-	6	-	-	-	-	6
San Mauro Pascoli	-	6	18	29	-	-	-	53
Santa Sofia	-	3	18	10	-	-	242	273
Sarsina.....	-	1	21	-	-	-	-	22
Savignano sul Rubicone.....	-	6	81	28	-	-	-	115
Sogliano al Rubicone	-	5	6	11	-	-	-	22
Verghereto	-	2	21	-	-	-	-	23
TOTALE.....	-	132	1.383	549	429	55	3.597	6.145
<i>Comprensorio di Forlì</i>	<i>-</i>	<i>40</i>	<i>669</i>	<i>250</i>	<i>183</i>	<i>55</i>	<i>374</i>	<i>1.571</i>
<i>Comprensorio di Cesena.....</i>	<i>-</i>	<i>92</i>	<i>714</i>	<i>299</i>	<i>246</i>	<i>-</i>	<i>3.223</i>	<i>4.574</i>
<i>Montagna.....</i>	<i>-</i>	<i>10</i>	<i>74</i>	<i>10</i>	<i>-</i>	<i>-</i>	<i>242</i>	<i>336</i>
<i>Collina</i>	<i>-</i>	<i>17</i>	<i>230</i>	<i>49</i>	<i>-</i>	<i>-</i>	<i>-</i>	<i>296</i>
<i>Pianura</i>	<i>-</i>	<i>105</i>	<i>1.079</i>	<i>490</i>	<i>429</i>	<i>55</i>	<i>3.355</i>	<i>5.513</i>
<i>Valle de Tramazzo.....</i>	<i>-</i>	<i>3</i>	<i>23</i>	<i>-</i>	<i>-</i>	<i>-</i>	<i>-</i>	<i>26</i>
<i>Valle del Montone.....</i>	<i>-</i>	<i>1</i>	<i>50</i>	<i>-</i>	<i>-</i>	<i>-</i>	<i>-</i>	<i>51</i>
<i>Valle del Rabbi.....</i>	<i>-</i>	<i>1</i>	<i>17</i>	<i>38</i>	<i>-</i>	<i>-</i>	<i>-</i>	<i>56</i>
<i>Valle del Bidente.....</i>	<i>-</i>	<i>5</i>	<i>103</i>	<i>10</i>	<i>-</i>	<i>-</i>	<i>242</i>	<i>360</i>
<i>Valle del Savio</i>	<i>-</i>	<i>10</i>	<i>93</i>	<i>-</i>	<i>-</i>	<i>-</i>	<i>-</i>	<i>103</i>
<i>Valle Uso-Rubicone</i>	<i>-</i>	<i>7</i>	<i>18</i>	<i>11</i>	<i>-</i>	<i>-</i>	<i>-</i>	<i>36</i>
<i>Valle del basso Rubicone</i>	<i>-</i>	<i>26</i>	<i>200</i>	<i>120</i>	<i>101</i>	<i>-</i>	<i>395</i>	<i>842</i>
<i>Centri e cintura.....</i>	<i>-</i>	<i>79</i>	<i>879</i>	<i>370</i>	<i>328</i>	<i>55</i>	<i>2.960</i>	<i>4.671</i>

QMC14-4208 2005TR04 t_UnitaLocali - COM ADDET/Z5 ADTOT Z3-Z4-Z6 - PRV=FO ATDIV=DB17 ST=000001

DB17 - Industrie tessili

Bagno di Romagna.....	-	1	-	-	-	-	-	1
Bertinoro	-	1	3	15	-	-	-	19
Borghi	-	-	4	-	-	-	-	4
Castrocaro Terme e Terra del S...	-	1	4	-	-	-	-	5
Cesena.....	-	6	17	39	-	-	-	62
Cesenatico.....	-	3	-	-	21	-	-	24
Dovadola.....	-	-	6	-	-	-	-	6
Forlì.....	-	11	108	60	60	-	-	239
Forlimpopoli	-	1	19	16	-	-	-	36
Galeata	-	-	8	-	-	-	-	8
Gambettola.....	-	1	7	13	-	-	-	21

Fonte: StockView - Infocamere

TAB. MC.14 - ADDETTI DELLE UNITA' LOCALI DELLE IMPRESE ATTIVE SUDDIVISE PER CLASSE DI ADDETTI
ATTIVITA'MANIFATTURIERE - PROVINCIA DI FORLI'-CESENA - Situazione al 31/12/2005

descrizione	0 addetti	1 addetto	da 2 a 9 addetti	da 10 a 19 addetti	da 20 a 49 addetti	da 50 a 99 addetti	da 100 addetti e oltre	totale
Gatteo	-	-	-	10	-	-	-	10
Meldola	-	1	-	-	-	-	-	1
Modigliana	-	-	10	-	-	-	-	10
Predappio.....	-	1	-	14	-	-	-	15
San Mauro Pascoli.....	-	-	21	17	-	-	-	38
Santa Sofia.....	-	1	3	-	-	-	-	4
Sarsina	-	-	-	14	20	-	-	34
Savignano sul Rubicone	-	2	2	-	60	-	-	64
Sogliano al Rubicone.....	-	-	5	13	-	-	-	18
Verghereto.....	-	1	-	-	-	-	-	1
TOTALE	-	31	217	211	161	-	-	620
<i>Comprensorio di Forlì.....</i>	<i>-</i>	<i>17</i>	<i>161</i>	<i>105</i>	<i>60</i>	<i>-</i>	<i>-</i>	<i>343</i>
<i>Comprensorio di Cesena.....</i>	<i>-</i>	<i>14</i>	<i>56</i>	<i>106</i>	<i>101</i>	<i>-</i>	<i>-</i>	<i>277</i>
<i>Montagna</i>	<i>-</i>	<i>3</i>	<i>3</i>	<i>-</i>	<i>-</i>	<i>-</i>	<i>-</i>	<i>6</i>
<i>Collina.....</i>	<i>-</i>	<i>3</i>	<i>37</i>	<i>41</i>	<i>20</i>	<i>-</i>	<i>-</i>	<i>101</i>
<i>Pianura.....</i>	<i>-</i>	<i>25</i>	<i>177</i>	<i>170</i>	<i>141</i>	<i>-</i>	<i>-</i>	<i>513</i>
<i>Valle de Tramazzo.....</i>	<i>-</i>	<i>-</i>	<i>10</i>	<i>-</i>	<i>-</i>	<i>-</i>	<i>-</i>	<i>10</i>
<i>Valle del Montone</i>	<i>-</i>	<i>1</i>	<i>10</i>	<i>-</i>	<i>-</i>	<i>-</i>	<i>-</i>	<i>11</i>
<i>Valle del Rabbi.....</i>	<i>-</i>	<i>1</i>	<i>-</i>	<i>14</i>	<i>-</i>	<i>-</i>	<i>-</i>	<i>15</i>
<i>Valle del Bidente</i>	<i>-</i>	<i>2</i>	<i>11</i>	<i>-</i>	<i>-</i>	<i>-</i>	<i>-</i>	<i>13</i>
<i>Valle del Savio.....</i>	<i>-</i>	<i>2</i>	<i>-</i>	<i>14</i>	<i>20</i>	<i>-</i>	<i>-</i>	<i>36</i>
<i>Valle Uso-Rubicone.....</i>	<i>-</i>	<i>-</i>	<i>9</i>	<i>13</i>	<i>-</i>	<i>-</i>	<i>-</i>	<i>22</i>
<i>Valle del basso Rubicone.....</i>	<i>-</i>	<i>3</i>	<i>30</i>	<i>40</i>	<i>60</i>	<i>-</i>	<i>-</i>	<i>133</i>
<i>Centri e cintura</i>	<i>-</i>	<i>22</i>	<i>147</i>	<i>130</i>	<i>81</i>	<i>-</i>	<i>-</i>	<i>380</i>

QMC14-4209 2005TR04 L_UnitaLocali - COM ADDET/Z5 ADTOT Z3-Z4-Z6 - PRV=FO ATDIV=DB18 ST=000001

DB18 - Confezione di articoli di abbigliamento; preparazione, tintura e confezione di pellicce

Bagno di Romagna	-	-	2	-	-	-	148	150
Bertinoro.....	-	-	3	10	-	-	-	13
Castrocaro Terme e Terra del S..	-	-	9	13	-	-	-	22
Cesena	-	13	29	26	22	-	-	90
Cesenatico	-	4	10	-	-	-	-	14
Civitella di Romagna.....	-	2	-	-	-	-	-	2
Forlì	-	26	103	142	67	74	105	517
Forlimpopoli.....	-	1	8	-	-	-	-	9
Galeata.....	-	-	4	-	-	-	-	4
Gambettola	-	2	11	25	-	-	-	38
Gatteo	-	2	-	-	-	-	-	2
Longiano.....	-	1	5	-	-	-	-	6
Meldola	-	5	18	37	21	-	-	81
Mercato Saraceno	-	-	6	-	-	-	-	6
Modigliana	-	-	3	-	-	-	-	3
Predappio.....	-	2	-	-	-	-	-	2
Rocca San Casciano	-	-	6	-	-	-	-	6
San Mauro Pascoli.....	-	1	11	67	-	-	-	79
Santa Sofia.....	-	-	2	-	-	-	-	2
Sarsina	-	-	12	-	-	-	-	12
Savignano sul Rubicone	-	6	33	60	22	-	116	237
Sogliano al Rubicone.....	-	-	10	13	31	-	-	54
Tredozio	-	-	-	10	-	-	-	10
Verghereto.....	-	-	4	-	-	-	-	4
TOTALE	-	65	289	403	163	74	369	1.363
<i>Comprensorio di Forlì.....</i>	<i>-</i>	<i>36</i>	<i>156</i>	<i>212</i>	<i>88</i>	<i>74</i>	<i>105</i>	<i>671</i>
<i>Comprensorio di Cesena.....</i>	<i>-</i>	<i>29</i>	<i>133</i>	<i>191</i>	<i>75</i>	<i>-</i>	<i>264</i>	<i>692</i>
<i>Montagna</i>	<i>-</i>	<i>-</i>	<i>8</i>	<i>-</i>	<i>-</i>	<i>-</i>	<i>148</i>	<i>156</i>
<i>Collina.....</i>	<i>-</i>	<i>9</i>	<i>68</i>	<i>73</i>	<i>52</i>	<i>-</i>	<i>-</i>	<i>202</i>
<i>Pianura.....</i>	<i>-</i>	<i>56</i>	<i>213</i>	<i>330</i>	<i>111</i>	<i>74</i>	<i>221</i>	<i>1.005</i>
<i>Valle de Tramazzo.....</i>	<i>-</i>	<i>-</i>	<i>3</i>	<i>10</i>	<i>-</i>	<i>-</i>	<i>-</i>	<i>13</i>
<i>Valle del Montone</i>	<i>-</i>	<i>-</i>	<i>15</i>	<i>13</i>	<i>-</i>	<i>-</i>	<i>-</i>	<i>28</i>
<i>Valle del Rabbi.....</i>	<i>-</i>	<i>2</i>	<i>-</i>	<i>-</i>	<i>-</i>	<i>-</i>	<i>-</i>	<i>2</i>

Fonte: StockView - Infocamere

TAB. MC.14 - ADDETTI DELLE UNITA' LOCALI DELLE IMPRESE ATTIVE SUDDIVISE PER CLASSE DI ADDETTI
ATTIVITA' MANIFATTURIERE - PROVINCIA DI FORLÌ-CESENA - Situazione al 31/12/2005

descrizione	0 addetti	1 addetto	da 2 a 9 addetti	da 10 a 19 addetti	da 20 a 49 addetti	da 50 a 99 addetti	da 100 addetti e oltre	totale
<i>Valle del Bidente</i>	-	7	24	37	21	-	-	89
<i>Valle del Savio</i>	-	-	24	-	-	-	148	172
<i>Valle Uso-Rubicone</i>	-	-	10	13	31	-	-	54
<i>Valle del basso Rubicone</i>	-	12	60	152	22	-	116	362
<i>Centri e cintura</i>	-	44	153	178	89	74	105	643

QMC14-4210 2005TR04 t_UnitaLocali - COM ADDET/Z5 ADTOT Z3-Z4-Z6 - PRV=FO ATDIV=DC19 ST=000001

DC19 - Preparazione e concia del cuoio; fabbricazione di articoli da viaggio, borse, articoli da correggiaio, selleria e calzature in cuoio e in materiale similare

Bagno di Romagna.....	-	-	10	32	-	-	-	42
Bertinoro.....	-	1	-	15	-	-	-	16
Borghi.....	-	1	-	-	-	-	-	1
Cesena.....	-	4	4	-	-	-	-	8
Cesenatico.....	-	1	5	-	37	-	-	43
Civitella di Romagna.....	-	-	12	13	-	-	-	25
Dovadola.....	-	-	-	-	35	-	-	35
Forlì.....	-	6	57	76	51	-	254	444
Galeata.....	-	-	-	13	-	-	-	13
Gambettola.....	-	-	2	-	-	-	-	2
Gatteo.....	-	4	17	11	50	74	130	286
Meldola.....	-	1	14	-	-	-	-	15
Mercato Saraceno.....	-	-	7	36	-	-	-	43
Modigliana.....	-	-	5	-	-	-	-	5
Portico e San Benedetto.....	-	-	2	-	-	-	-	2
Predappio.....	-	-	-	-	34	-	-	34
Rocca San Casciano.....	-	-	6	-	-	-	-	6
Roncofreddo.....	-	1	2	19	-	-	-	22
San Mauro Pascoli.....	-	21	107	213	404	201	132	1.078
Savignano sul Rubicone.....	-	5	31	62	85	53	-	236
Sogliano al Rubicone.....	-	-	11	-	-	-	-	11
Tredozio.....	-	1	30	40	-	-	-	71
Verghereto.....	-	1	-	-	-	-	-	1
TOTALE.....	-	47	322	530	696	328	516	2.439
<i>Comprensorio di Forlì</i>	-	9	126	157	120	-	254	666
<i>Comprensorio di Cesena</i>	-	38	196	373	576	328	262	1.773
<i>Montagna</i>	-	1	12	32	-	-	-	45
<i>Collina</i>	-	4	87	121	69	-	-	281
<i>Pianura</i>	-	42	223	377	627	328	516	2.113
<i>Valle de Tramazzo</i>	-	1	35	40	-	-	-	76
<i>Valle del Montone</i>	-	-	8	-	35	-	-	43
<i>Valle del Rabbi</i>	-	-	-	-	34	-	-	34
<i>Valle del Bidente</i>	-	1	26	26	-	-	-	53
<i>Valle del Savio</i>	-	1	17	68	-	-	-	86
<i>Valle Uso-Rubicone</i>	-	2	13	19	-	-	-	34
<i>Valle del basso Rubicone</i>	-	30	157	286	539	328	262	1.602
<i>Centri e cintura</i>	-	12	66	91	88	-	254	511

QMC14-4211 2005TR04 t_UnitaLocali - COM ADDET/Z5 ADTOT Z3-Z4-Z6 - PRV=FO ATDIV=DD20 ST=000001

DD20 - Industria del legno e dei prodotti in legno ed in sughero, esclusi i mobili; fabbricazione di articoli in materiali da intreccio

Bagno di Romagna.....	-	-	14	-	-	-	-	14
Bertinoro.....	-	2	11	45	45	-	-	103
Borghi.....	-	1	14	-	-	-	-	15
Castrocaro Terme e Terra del S...	-	4	8	-	25	-	-	37
Cesena.....	-	18	122	31	74	-	-	245
Cesenatico.....	-	5	50	21	-	-	-	76
Civitella di Romagna.....	-	1	2	-	-	-	-	3
Dovadola.....	-	1	6	-	-	-	-	7
Forlì.....	-	24	139	32	20	-	-	215
Forlimpopoli.....	-	1	-	-	-	-	-	1

Fonte: StockView - Infocamere

TAB. MC.14 - ADDETTI DELLE UNITA' LOCALI DELLE IMPRESE ATTIVE SUDDIVISE PER CLASSE DI ADDETTI
ATTIVITA'MANIFATTURIERE - PROVINCIA DI FORLÌ-CESENA - Situazione al 31/12/2005

descrizione	0 addetti	1 addetto	da 2 a 9 addetti	da 10 a 19 addetti	da 20 a 49 addetti	da 50 a 99 addetti	da 100 addetti e oltre	totale
Galeata.....	-	1	-	13	-	-	-	14
Gambettola.....	-	-	16	-	-	-	-	16
Gatteo.....	-	3	49	12	-	-	-	64
Longiano.....	-	-	10	-	24	-	317	351
Meldola.....	-	5	12	43	-	-	-	60
Mercato Saraceno.....	-	2	6	13	21	-	-	42
Modigliana.....	-	1	15	26	-	-	689	731
Montiano.....	-	1	-	-	-	-	-	1
Portico e San Benedetto.....	-	1	2	-	-	-	-	3
Predappio.....	-	3	11	-	30	-	-	44
Premilcuore.....	-	1	5	-	-	-	-	6
San Mauro Pascoli.....	-	2	41	-	-	-	-	43
Santa Sofia.....	-	1	10	27	-	-	-	38
Sarsina.....	-	1	7	-	-	-	-	8
Savignano sul Rubicone.....	-	1	39	36	30	-	-	106
Verghereto.....	-	2	3	-	-	-	-	5
TOTALE.....	-	82	592	299	269	-	1.006	2.248
<i>Comprensorio di Forlì.....</i>	-	<i>46</i>	<i>221</i>	<i>186</i>	<i>120</i>	-	<i>689</i>	<i>1.262</i>
<i>Comprensorio di Cesena.....</i>	-	<i>36</i>	<i>371</i>	<i>113</i>	<i>149</i>	-	<i>317</i>	<i>986</i>
<i>Montagna.....</i>	-	<i>5</i>	<i>34</i>	<i>27</i>	-	-	-	<i>66</i>
<i>Collina.....</i>	-	<i>21</i>	<i>81</i>	<i>95</i>	<i>76</i>	-	<i>689</i>	<i>962</i>
<i>Pianura.....</i>	-	<i>56</i>	<i>477</i>	<i>177</i>	<i>193</i>	-	<i>317</i>	<i>1.220</i>
<i>Valle de Tramazzo.....</i>	-	<i>1</i>	<i>15</i>	<i>26</i>	-	-	<i>689</i>	<i>731</i>
<i>Valle del Montone.....</i>	-	<i>6</i>	<i>16</i>	-	<i>25</i>	-	-	<i>47</i>
<i>Valle del Rabbi.....</i>	-	<i>4</i>	<i>16</i>	-	<i>30</i>	-	-	<i>50</i>
<i>Valle del Bidente.....</i>	-	<i>8</i>	<i>24</i>	<i>83</i>	-	-	-	<i>115</i>
<i>Valle del Savio.....</i>	-	<i>5</i>	<i>30</i>	<i>13</i>	<i>21</i>	-	-	<i>69</i>
<i>Valle Uso-Rubicone.....</i>	-	<i>2</i>	<i>14</i>	-	-	-	-	<i>16</i>
<i>Valle del basso Rubicone.....</i>	-	<i>6</i>	<i>155</i>	<i>48</i>	<i>54</i>	-	<i>317</i>	<i>580</i>
<i>Centri e cintura.....</i>	-	<i>50</i>	<i>322</i>	<i>129</i>	<i>139</i>	-	-	<i>640</i>

QMC14-4212 2005TR04 L_UnitaLocali - COM ADDET/Z5 ADTOT Z3-Z4-Z6 - PRV=FO ATDIV=DE21 ST=000001

DE21 - Fabbricazione della pasta-carta, della carta e del cartone e dei prodotti di carta

Bertinoro.....	-	1	2	-	-	-	-	3
Castrocaro Terme e Terra del S..	-	-	-	15	-	-	-	15
Cesena.....	-	-	12	29	34	75	-	150
Forlì.....	-	4	16	-	62	-	-	82
Forlimpopoli.....	-	1	10	-	-	-	-	11
Gambettola.....	-	1	-	-	-	-	-	1
Longiano.....	-	-	-	13	-	-	-	13
Mercato Saraceno.....	-	-	16	-	-	-	-	16
Montiano.....	-	1	-	-	-	-	-	1
Savignano sul Rubicone.....	-	-	13	16	-	-	-	29
TOTALE.....	-	8	69	73	96	75	-	321
<i>Comprensorio di Forlì.....</i>	-	<i>6</i>	<i>28</i>	<i>15</i>	<i>62</i>	-	-	<i>111</i>
<i>Comprensorio di Cesena.....</i>	-	<i>2</i>	<i>41</i>	<i>58</i>	<i>34</i>	<i>75</i>	-	<i>210</i>
<i>Collina.....</i>	-	<i>1</i>	<i>16</i>	<i>15</i>	-	-	-	<i>32</i>
<i>Pianura.....</i>	-	<i>7</i>	<i>53</i>	<i>58</i>	<i>96</i>	<i>75</i>	-	<i>289</i>
<i>Valle del Montone.....</i>	-	-	-	<i>15</i>	-	-	-	<i>15</i>
<i>Valle del Savio.....</i>	-	-	<i>16</i>	-	-	-	-	<i>16</i>
<i>Valle Uso-Rubicone.....</i>	-	<i>1</i>	-	-	-	-	-	<i>1</i>
<i>Valle del basso Rubicone.....</i>	-	<i>1</i>	<i>13</i>	<i>29</i>	-	-	-	<i>43</i>
<i>Centri e cintura.....</i>	-	<i>6</i>	<i>40</i>	<i>29</i>	<i>96</i>	<i>75</i>	-	<i>246</i>

QMC14-4213 2005TR04 L_UnitaLocali - COM ADDET/Z5 ADTOT Z3-Z4-Z6 - PRV=FO ATDIV=DE22 ST=000001

DE22 - Editoria, stampa e riproduzione di supporti registrati

Bagno di Romagna.....	-	1	-	-	-	-	-	1
Bertinoro.....	-	-	-	19	-	-	-	19
Castrocaro Terme e Terra del S..	-	-	4	-	-	-	-	4

Fonte: StockView - Infocamera

TAB. MC.14 - ADDETTI DELLE UNITA' LOCALI DELLE IMPRESE ATTIVE SUDDIVISE PER CLASSE DI ADDETTI
ATTIVITA'MANIFATTURIERE - PROVINCIA DI FORLÌ-CESENA - Situazione al 31/12/2005

descrizione	0 addetti	1 addetto	da 2 a 9 addetti	da 10 a 19 addetti	da 20 a 49 addetti	da 50 a 99 addetti	da 100 addetti e oltre	totale
Cesena.....	-	15	51	113	72	-	-	251
Cesenatico.....	-	2	17	-	-	-	-	19
Dovadola.....	-	-	4	-	-	-	-	4
Forlì.....	-	22	126	68	150	-	-	366
Forlimpopoli.....	-	2	11	-	-	-	-	13
Gambettola.....	-	2	3	-	-	-	-	5
Gatteo.....	-	-	3	-	-	-	-	3
Longiano.....	-	2	-	-	-	-	-	2
Meldola.....	-	1	-	-	-	-	-	1
Mercato Saraceno.....	-	-	6	-	-	-	-	6
Modigliana.....	-	-	8	-	-	-	-	8
Predappio.....	-	-	6	-	-	-	-	6
Rocca San Casciano.....	-	-	2	-	-	95	-	97
San Mauro Pascoli.....	-	-	16	-	-	-	-	16
Santa Sofia.....	-	-	4	-	47	-	-	51
Sarsina.....	-	1	-	-	-	-	-	1
Savignano sul Rubicone.....	-	6	12	-	-	-	-	18
TOTALE.....	-	54	273	200	269	95	-	891
<i>Comprensorio di Forlì.....</i>	-	25	165	87	197	95	-	569
<i>Comprensorio di Cesena.....</i>	-	29	108	113	72	-	-	322
<i>Montagna.....</i>	-	1	4	-	47	-	-	52
<i>Collina.....</i>	-	2	30	-	-	95	-	127
<i>Pianura.....</i>	-	51	239	200	222	-	-	712
<i>Valle de Tramazzo.....</i>	-	-	8	-	-	-	-	8
<i>Valle del Montone.....</i>	-	-	10	-	-	95	-	105
<i>Valle del Rabbi.....</i>	-	-	6	-	-	-	-	6
<i>Valle del Bidente.....</i>	-	1	4	-	47	-	-	52
<i>Valle del Savio.....</i>	-	2	6	-	-	-	-	8
<i>Valle del basso Rubicone.....</i>	-	10	34	-	-	-	-	44
<i>Centri e cintura.....</i>	-	41	205	200	222	-	-	668

QMC14-4215 2005TR04 t_UnitaLocali - COM ADDET/Z5 ADTOT Z3-Z4-Z6 - PRV=FO ATDIV=DG24 ST=000001

DG24 - Fabbricazione di prodotti chimici e di fibre sintetiche e artificiali

Bertinoro.....	-	1	9	-	30	-	-	40
Cesena.....	-	1	25	-	-	-	-	26
Cesenatico.....	-	2	18	-	-	-	-	20
Forlì.....	-	4	72	72	56	-	114	318
Forlimpopoli.....	-	1	4	-	-	-	-	5
Gatteo.....	-	1	-	19	-	-	115	135
Modigliana.....	-	-	6	-	-	-	-	6
Portico e San Benedetto.....	-	-	6	-	-	-	-	6
Predappio.....	-	-	3	12	-	-	-	15
San Mauro Pascoli.....	-	-	11	-	-	-	101	112
TOTALE.....	-	10	154	103	86	-	330	683
<i>Comprensorio di Forlì.....</i>	-	6	100	84	86	-	114	390
<i>Comprensorio di Cesena.....</i>	-	4	54	19	-	-	216	293
<i>Montagna.....</i>	-	-	6	-	-	-	-	6
<i>Collina.....</i>	-	-	9	12	-	-	-	21
<i>Pianura.....</i>	-	10	139	91	86	-	330	656
<i>Valle de Tramazzo.....</i>	-	-	6	-	-	-	-	6
<i>Valle del Montone.....</i>	-	-	6	-	-	-	-	6
<i>Valle del Rabbi.....</i>	-	-	3	12	-	-	-	15
<i>Valle del basso Rubicone.....</i>	-	1	11	19	-	-	216	247
<i>Centri e cintura.....</i>	-	9	128	72	86	-	114	409

QMC14-4216 2005TR04 t_UnitaLocali - COM ADDET/Z5 ADTOT Z3-Z4-Z6 - PRV=FO ATDIV=DH25 ST=000001

DH25 - Fabbricazione di articoli in gomma e materie plastiche

Bertinoro.....	-	4	32	44	97	-	-	177
Borghi.....	-	-	2	-	-	-	-	2

Fonte: StockView - Infocamere

TAB. MC.14 - ADDETTI DELLE UNITA' LOCALI DELLE IMPRESE ATTIVE SUDDIVISE PER CLASSE DI ADDETTI
ATTIVITA'MANIFATTURIERE - PROVINCIA DI FORLÌ-CESENA - Situazione al 31/12/2005

descrizione	0 addetti	1 addetto	da 2 a 9 addetti	da 10 a 19 addetti	da 20 a 49 addetti	da 50 a 99 addetti	da 100 addetti e oltre	totale
Castrocaro Terme e Terra del S..	-	-	-	15	30	-	-	45
Cesena	-	3	36	23	48	-	-	110
Cesenatico	-	-	7	-	-	-	-	7
Dovadola	-	-	-	17	-	-	-	17
Forlì	-	2	66	82	142	157	-	449
Forlimpopoli.....	-	-	-	12	25	-	-	37
Galeata.....	-	-	2	-	-	-	-	2
Gambettola	-	1	10	-	25	-	-	36
Gatteo	-	-	15	13	-	-	-	28
Longiano.....	-	1	3	-	-	64	-	68
Meldola	-	1	-	-	-	81	-	82
Mercato Saraceno	-	2	11	-	39	63	-	115
Predappio.....	-	-	-	-	28	-	-	28
Roncofreddo	-	-	10	-	-	-	-	10
San Mauro Pascoli.....	-	-	2	-	-	-	-	2
Sarsina	-	-	-	13	-	-	-	13
Savignano sul Rubicone	-	-	4	-	-	-	-	4
Sogliano al Rubicone.....	-	-	-	-	-	-	112	112
TOTALE	-	14	200	219	434	365	112	1.344
<i>Comprensorio di Forlì.....</i>	-	7	100	170	322	238	-	837
<i>Comprensorio di Cesena</i>	-	7	100	49	112	127	112	507
<i>Collina.....</i>	-	3	25	45	97	144	112	426
<i>Pianura.....</i>	-	11	175	174	337	221	-	918
<i>Valle del Montone</i>	-	-	-	32	30	-	-	62
<i>Valle del Rabbi.....</i>	-	-	-	-	28	-	-	28
<i>Valle del Bidente</i>	-	1	2	-	-	81	-	84
<i>Valle del Savio.....</i>	-	2	11	13	39	63	-	128
<i>Valle Uso-Rubicone.....</i>	-	-	12	-	-	-	112	124
<i>Valle del basso Rubicone.....</i>	-	2	34	13	25	64	-	138
<i>Centri e cintura</i>	-	9	141	161	312	157	-	780

QMC14-4217 2005TR04 L_UnitaLocali - COM ADDET/Z5 ADTOT Z3-Z4-Z6 - PRV=FO ATDIV=DI26 ST=000001

DI26 - Fabbricazione di prodotti della lavorazione di minerali non metalliferi

Bagno di Romagna	-	4	23	-	-	-	-	27
Bertinoro.....	-	1	15	-	21	-	-	37
Castrocaro Terme e Terra del S..	-	-	6	-	-	-	-	6
Cesena	-	12	116	85	21	58	446	738
Cesenatico	-	2	14	30	20	-	-	66
Civitella di Romagna.....	-	-	14	-	-	-	-	14
Forlì	-	6	58	103	45	-	105	317
Forlimpopoli.....	-	-	19	11	23	-	-	53
Galeata.....	-	3	19	-	-	-	-	22
Gambettola	-	2	11	31	43	-	-	87
Gatteo	-	-	9	15	-	-	-	24
Longiano.....	-	-	-	12	-	-	-	12
Meldola	-	-	18	-	-	-	-	18
Mercato Saraceno	-	-	13	-	-	-	-	13
Modigliana	-	1	-	-	-	-	-	1
Portico e San Benedetto.....	-	3	-	-	-	-	-	3
Predappio.....	-	1	6	-	-	-	-	7
Rocca San Casciano	-	-	-	-	-	63	-	63
San Mauro Pascoli.....	-	1	-	-	-	-	-	1
Sarsina	-	6	6	-	-	-	-	12
Savignano sul Rubicone	-	-	28	-	-	-	-	28
Sogliano al Rubicone.....	-	-	9	-	-	-	-	9
Verghereto.....	-	5	9	-	-	-	-	14
TOTALE	-	47	393	287	173	121	551	1.572
<i>Comprensorio di Forlì.....</i>	-	15	155	114	89	63	105	541
<i>Comprensorio di Cesena</i>	-	32	238	173	84	58	446	1.031
<i>Montagna</i>	-	12	32	-	-	-	-	44

Fonte: StockView - Infocamere

TAB. MC.14 - ADDETTI DELLE UNITA' LOCALI DELLE IMPRESE ATTIVE SUDDIVISE PER CLASSE DI ADDETTI
ATTIVITA'MANIFATTURIERE - PROVINCIA DI FORLI'-CESENA - Situazione al 31/12/2005

descrizione	0 addetti	1 addetto	da 2 a 9 addetti	da 10 a 19 addetti	da 20 a 49 addetti	da 50 a 99 addetti	da 100 addetti e oltre	totale
Collina	-	11	91	-	-	63	-	165
Pianura	-	24	270	287	173	58	551	1.363
Valle de Tramazzo.....	-	1	-	-	-	-	-	1
Valle del Montone.....	-	3	6	-	-	63	-	72
Valle del Rabbi.....	-	1	6	-	-	-	-	7
Valle del Bidente.....	-	3	51	-	-	-	-	54
Valle del Savio	-	15	51	-	-	-	-	66
Valle Uso-Rubicone	-	-	9	-	-	-	-	9
Valle del basso Rubicone	-	3	48	58	43	-	-	152
Centri e cintura.....	-	21	222	229	130	58	551	1.211

QMC14-4218 2005TR04 t_UnitaLocali - COM ADDET/Z5 ADTOT Z3-Z4-Z6 - PRV=FO ATDIV=DJ27 ST=000001

DJ27 - Metallurgia

Cesena.....	-	1	-	31	55	-	-	87
Cesenatico.....	-	-	-	-	28	-	-	28
Civitella di Romagna	-	-	5	-	-	-	-	5
Forli.....	-	-	29	36	-	-	-	65
Longiano	-	-	-	-	25	-	-	25
Roncofreddo.....	-	-	2	-	-	-	-	2
TOTALE.....	-	1	36	67	108	-	-	212
Comprensorio di Forlì.....	-	-	34	36	-	-	-	70
Comprensorio di Cesena.....	-	1	2	31	108	-	-	142
Collina	-	-	7	-	-	-	-	7
Pianura	-	1	29	67	108	-	-	205
Valle del Bidente.....	-	-	5	-	-	-	-	5
Valle Uso-Rubicone	-	-	2	-	-	-	-	2
Valle del basso Rubicone	-	-	-	-	25	-	-	25
Centri e cintura.....	-	1	29	67	83	-	-	180

QMC14-4219 2005TR04 t_UnitaLocali - COM ADDET/Z5 ADTOT Z3-Z4-Z6 - PRV=FO ATDIV=DJ28 ST=000001

DJ28 - Fabbricazione e lavorazione dei prodotti in metallo, esclusi macchine e impianti

Bagno di Romagna.....	-	6	17	30	28	-	-	81
Bertinoro	-	7	90	135	82	79	-	393
Borghi	-	1	2	-	-	-	-	3
Castrocaro Terme e Terra del S...	-	3	13	-	-	-	-	16
Cesena.....	-	33	352	296	210	78	125	1.094
Cesenatico.....	-	6	33	49	-	-	-	88
Civitella di Romagna	-	2	22	26	-	-	-	50
Dovadola.....	-	2	15	-	-	-	-	17
Forlì.....	-	47	521	421	526	54	115	1.684
Forlimpopoli	-	3	20	-	24	-	-	47
Galeata	-	6	-	-	-	-	-	6
Gambettola.....	-	2	32	10	-	-	-	44
Gatteo.....	-	2	26	14	-	-	-	42
Longiano	-	4	4	42	-	-	-	50
Meldola	-	4	19	28	-	93	-	144
Mercato Saraceno.....	-	6	49	51	-	-	-	106
Modigliana	-	3	8	10	-	-	-	21
Montiano.....	-	-	6	-	-	-	-	6
Portico e San Benedetto	-	1	-	-	-	60	-	61
Predappio	-	4	26	30	-	-	-	60
Premilcuore.....	-	1	-	-	-	-	-	1
Rocca San Casciano	-	3	24	27	-	63	-	117
Roncofreddo.....	-	1	7	11	-	-	185	204
San Mauro Pascoli	-	1	15	11	-	-	-	27
Santa Sofia	-	-	-	36	32	-	-	68
Sarsina.....	-	5	24	18	-	-	-	47
Savignano sul Rubicone.....	-	9	60	41	-	-	-	110
Sogliano al Rubicone	-	2	-	-	-	-	-	2
Tredozio.....	-	-	2	-	35	-	-	37

Fonte: StockView - Infocamere

TAB. MC.14 - ADDETTI DELLE UNITA' LOCALI DELLE IMPRESE ATTIVE SUDDIVISE PER CLASSE DI ADDETTI
ATTIVITA'MANIFATTURIERE - PROVINCIA DI FORLÌ-CESENA - Situazione al 31/12/2005

descrizione	0 addetti	1 addetto	da 2 a 9 addetti	da 10 a 19 addetti	da 20 a 49 addetti	da 50 a 99 addetti	da 100 addetti e oltre	totale
Verghereto.....	-	6	6	-	21	-	-	33
TOTALE.....	-	170	1.393	1.286	958	427	425	4.659
<i>Comprensorio di Forlì.....</i>	-	86	760	713	699	349	115	2.722
<i>Comprensorio di Cesena.....</i>	-	84	633	573	259	78	310	1.937
<i>Montagna.....</i>	-	14	23	66	81	60	-	244
<i>Collina.....</i>	-	42	217	201	35	156	185	836
<i>Pianura.....</i>	-	114	1.153	1.019	842	211	240	3.579
<i>Valle de Tramazzo.....</i>	-	3	10	10	35	-	-	58
<i>Valle del Montone.....</i>	-	9	52	27	-	123	-	211
<i>Valle del Rabbi.....</i>	-	5	26	30	-	-	-	61
<i>Valle del Bidente.....</i>	-	12	41	90	32	93	-	268
<i>Valle del Savio.....</i>	-	23	96	99	49	-	-	267
<i>Valle Uso-Rubicone.....</i>	-	4	15	11	-	-	185	215
<i>Valle del basso Rubicone.....</i>	-	18	137	118	-	-	-	273
<i>Centri e cintura.....</i>	-	96	1.016	901	842	211	240	3.306

QMC14-4220 2005TR04 t_UnitaLocali - COM ADDETTI/Z5 ADTOT Z3-Z4-Z6 - PRV=FO ATDIV=DK29 ST=000001

DK29 - Fabbricazione, installazione, riparazione e manutenzione di macchine ed apparecchi meccanici

Bagno di Romagna.....	-	3	24	-	-	-	-	27
Bertinoro.....	-	3	14	31	52	-	-	100
Borghi.....	-	-	2	-	-	-	-	2
Castrocaro Terme e Terra del S..	-	1	-	-	-	-	-	1
Cesena.....	-	29	262	91	134	420	294	1.230
Cesenatico.....	-	4	32	41	-	-	-	77
Civitella di Romagna.....	-	-	12	19	-	-	-	31
Dovadola.....	-	1	-	-	-	-	-	1
Forlì.....	-	33	216	126	209	256	321	1.161
Forlimpopoli.....	-	3	18	13	-	-	-	34
Galeata.....	-	-	3	-	35	-	-	38
Gambettola.....	-	1	22	-	-	-	-	23
Gatteo.....	-	1	17	-	-	-	-	18
Longiano.....	-	3	13	13	-	-	-	29
Meldola.....	-	1	18	42	24	-	-	85
Mercato Saraceno.....	-	3	8	16	-	-	-	27
Modigliana.....	-	-	14	-	-	91	-	105
Predappio.....	-	1	55	63	-	-	-	119
Rocca San Casciano.....	-	-	4	-	-	70	-	74
San Mauro Pascoli.....	-	4	19	20	48	-	-	91
Sarsina.....	-	1	9	-	24	-	-	34
Savignano sul Rubicone.....	-	1	38	51	-	-	-	90
Sogliano al Rubicone.....	-	1	4	-	-	-	-	5
Tredozio.....	-	1	2	-	-	-	-	3
Verghereto.....	-	1	4	-	-	-	-	5
TOTALE.....	-	96	810	526	526	837	615	3.410
<i>Comprensorio di Forlì.....</i>	-	44	356	294	320	417	321	1.752
<i>Comprensorio di Cesena.....</i>	-	52	454	232	206	420	294	1.658
<i>Montagna.....</i>	-	4	28	-	-	-	-	32
<i>Collina.....</i>	-	10	131	140	83	161	-	525
<i>Pianura.....</i>	-	82	651	386	443	676	615	2.853
<i>Valle de Tramazzo.....</i>	-	1	16	-	-	91	-	108
<i>Valle del Montone.....</i>	-	2	4	-	-	70	-	76
<i>Valle del Rabbi.....</i>	-	1	55	63	-	-	-	119
<i>Valle del Bidente.....</i>	-	1	33	61	59	-	-	154
<i>Valle del Savio.....</i>	-	8	45	16	24	-	-	93
<i>Valle Uso-Rubicone.....</i>	-	1	6	-	-	-	-	7
<i>Valle del basso Rubicone.....</i>	-	10	109	84	48	-	-	251
<i>Centri e cintura.....</i>	-	72	542	302	395	676	615	2.602

Fonte: StockView - Infocamere

TAB. MC.14 - ADDETTI DELLE UNITA' LOCALI DELLE IMPRESE ATTIVE SUDDIVISE PER CLASSE DI ADDETTI
ATTIVITA'MANIFATTURIERE - PROVINCIA DI FORLÌ-CESENA - Situazione al 31/12/2005

descrizione	0 addetti	1 addetto	da 2 a 9 addetti	da 10 a 19 addetti	da 20 a 49 addetti	da 50 a 99 addetti	da 100 addetti e oltre	totale
-------------	--------------	--------------	------------------------	--------------------------	--------------------------	--------------------------	------------------------------	--------

QMC14-4221 2005TR04 t_UnitaLocali - COM ADDET/Z5 ADTOT Z3-Z4-Z6 - PRV=FO ATDIV=DL30 ST=000001

DL30 - Fabbricazione di macchine per ufficio, di elaboratori e sistemi informatici compresi gli accessori, escluse l'installazione, la riparazione e la manutenzione

Bertinoro	-	-	4	-	-	-	-	4
Cesena.....	-	-	14	-	-	-	-	14
Cesenatico.....	-	2	-	-	-	-	-	2
Forlì.....	-	3	2	-	-	-	-	5
Forlimpopoli	-	1	4	-	-	-	-	5
Gambettola.....	-	3	-	-	-	-	-	3
Savignano sul Rubicone.....	-	1	-	-	-	-	-	1
TOTALE.....	-	10	24	-	-	-	-	34
<i>Comprensorio di Forlì.....</i>	-	4	10	-	-	-	-	14
<i>Comprensorio di Cesena.....</i>	-	6	14	-	-	-	-	20
<i>Pianura</i>	-	10	24	-	-	-	-	34
<i>Valle del basso Rubicone</i>	-	4	-	-	-	-	-	4
<i>Centri e cintura.....</i>	-	6	24	-	-	-	-	30

QMC14-4222 2005TR04 t_UnitaLocali - COM ADDET/Z5 ADTOT Z3-Z4-Z6 - PRV=FO ATDIV=DL31 ST=000001

DL31 - Fabbricazione, installazione, riparazione e manutenzione di macchine ed apparecchi elettrici n.c.a.

Bagno di Romagna.....	-	2	3	-	-	-	-	5
Bertinoro	-	1	10	-	45	-	-	56
Castrocaro Terme e Terra del S...	-	-	3	-	-	-	-	3
Cesena.....	-	5	31	39	48	71	-	194
Cesenatico.....	-	2	3	-	-	-	-	5
Forlì.....	-	6	31	17	123	-	-	177
Forlimpopoli	-	-	3	-	-	-	-	3
Gambettola.....	-	-	10	-	-	-	-	10
Mercato Saraceno.....	-	2	5	-	-	-	-	7
Modigliana	-	-	-	18	-	-	-	18
San Mauro Pascoli	-	-	2	-	-	76	-	78
Sarsina.....	-	1	9	-	-	-	147	157
Savignano sul Rubicone.....	-	2	25	-	60	-	-	87
Sogliano al Rubicone	-	3	-	-	-	-	-	3
Verghereto	-	-	2	-	-	-	-	2
TOTALE.....	-	24	137	74	276	147	147	805
<i>Comprensorio di Forlì.....</i>	-	7	47	35	168	-	-	257
<i>Comprensorio di Cesena.....</i>	-	17	90	39	108	147	147	548
<i>Montagna.....</i>	-	2	5	-	-	-	-	7
<i>Collina.....</i>	-	6	17	18	-	-	147	188
<i>Pianura</i>	-	16	115	56	276	147	-	610
<i>Valle de Tramazzo.....</i>	-	-	-	18	-	-	-	18
<i>Valle del Montone.....</i>	-	-	3	-	-	-	-	3
<i>Valle del Savio</i>	-	5	19	-	-	-	147	171
<i>Valle Uso-Rubicone</i>	-	3	-	-	-	-	-	3
<i>Valle del basso Rubicone</i>	-	2	37	-	60	76	-	175
<i>Centri e cintura.....</i>	-	14	78	56	216	71	-	435

QMC14-4223 2005TR04 t_UnitaLocali - COM ADDET/Z5 ADTOT Z3-Z4-Z6 - PRV=FO ATDIV=DL32 ST=000001

DL32 - Fabbricazione di apparecchi radiotelevisivi e di apparecchiature per le comunicazioni

Bertinoro	-	-	11	-	-	-	-	11
Castrocaro Terme e Terra del S...	-	1	4	-	-	-	-	5
Cesena.....	-	2	-	-	-	-	-	2
Cesenatico.....	-	-	7	-	-	-	-	7
Forlì.....	-	4	14	54	21	57	-	150
Gambettola.....	-	-	11	-	-	-	-	11
Meldola	-	-	7	-	-	-	-	7
Modigliana	-	-	6	23	-	-	100	129

Fonte: StockView - Infocamere

TAB. MC.14 - ADDETTI DELLE UNITA' LOCALI DELLE IMPRESE ATTIVE SUDDIVISE PER CLASSE DI ADDETTI
ATTIVITA'MANIFATTURIERE - PROVINCIA DI FORLÌ-CESENA - Situazione al 31/12/2005

descrizione	0 addetti	1 addetto	da 2 a 9 addetti	da 10 a 19 addetti	da 20 a 49 addetti	da 50 a 99 addetti	da 100 addetti e oltre	totale
Predappio.....	-	1	-	-	-	-	-	1
Tredozio	-	1	-	-	-	-	-	1
TOTALE	-	9	60	77	21	57	100	324
<i>Comprensorio di Forlì.....</i>	-	7	42	77	21	57	100	304
<i>Comprensorio di Cesena.....</i>	-	2	18	-	-	-	-	20
<i>Collina.....</i>	-	3	17	23	-	-	100	143
<i>Pianura.....</i>	-	6	43	54	21	57	-	181
<i>Valle de Tramazzo.....</i>	-	1	6	23	-	-	100	130
<i>Valle del Montone.....</i>	-	1	4	-	-	-	-	5
<i>Valle del Rabbi.....</i>	-	1	-	-	-	-	-	1
<i>Valle del Bidente.....</i>	-	-	7	-	-	-	-	7
<i>Valle del basso Rubicone.....</i>	-	-	11	-	-	-	-	11
<i>Centri e cintura.....</i>	-	6	32	54	21	57	-	170

QMC14-4224 2005TR04 L_UnitaLocali - COM ADDET/Z5 ADTOT Z3-Z4-Z6 - PRV=FO ATDIV=DL33 ST=000001

DL33 - Fabbricazione di apparecchi medicali, di apparecchi di precisione, di strumenti ottici e di orologi

Bagno di Romagna	-	1	-	-	-	-	-	1
Castrocaro Terme e Terra del S..	-	-	-	12	-	-	-	12
Cesena	-	21	36	13	-	-	-	70
Cesenatico	-	4	24	-	-	-	-	28
Forlì	-	29	78	32	31	-	-	170
Forlimpopoli.....	-	2	6	10	-	-	-	18
Gambettola	-	1	-	-	-	-	-	1
Gatteo	-	1	13	-	-	-	-	14
Longiano.....	-	-	4	-	-	-	-	4
Meldola	-	5	4	-	-	-	-	9
Mercato Saraceno.....	-	1	-	-	-	-	-	1
Predappio.....	-	2	2	-	-	-	-	4
Santa Sofia.....	-	1	-	19	-	-	-	20
Sarsina	-	2	-	-	-	-	-	2
Savignano sul Rubicone.....	-	3	5	-	-	-	-	8
Sogliano al Rubicone.....	-	2	5	-	-	-	-	7
Verghereto.....	-	1	-	-	-	-	-	1
TOTALE	-	76	177	86	31	-	-	370
<i>Comprensorio di Forlì.....</i>	-	39	90	73	31	-	-	233
<i>Comprensorio di Cesena.....</i>	-	37	87	13	-	-	-	137
<i>Montagna.....</i>	-	3	-	19	-	-	-	22
<i>Collina.....</i>	-	12	11	12	-	-	-	35
<i>Pianura.....</i>	-	61	166	55	31	-	-	313
<i>Valle del Montone.....</i>	-	-	-	12	-	-	-	12
<i>Valle del Rabbi.....</i>	-	2	2	-	-	-	-	4
<i>Valle del Bidente.....</i>	-	6	4	19	-	-	-	29
<i>Valle del Savio.....</i>	-	5	-	-	-	-	-	5
<i>Valle Uso-Rubicone.....</i>	-	2	5	-	-	-	-	7
<i>Valle del basso Rubicone.....</i>	-	5	22	-	-	-	-	27
<i>Centri e cintura.....</i>	-	56	144	55	31	-	-	286

QMC14-4225 2005TR04 L_UnitaLocali - COM ADDET/Z5 ADTOT Z3-Z4-Z6 - PRV=FO ATDIV=DM34 ST=000001

DM34 - Fabbricazione di autoveicoli e loro motori, motori di motocicli, rimorchi e semirimorchi

Bagno di Romagna	-	-	-	32	-	-	-	32
Bertinoro.....	-	1	9	18	51	73	-	152
Cesena	-	2	12	18	100	-	123	255
Cesenatico	-	-	6	-	-	-	-	6
Forlì	-	2	2	-	-	-	-	4
Forlimpopoli.....	-	-	5	-	27	-	-	32
Gatteo	-	-	2	-	-	-	-	2
Longiano.....	-	-	-	-	42	-	-	42

Fonte: StockView - Infocamere

TAB. MC.14 - ADDETTI DELLE UNITA' LOCALI DELLE IMPRESE ATTIVE SUDDIVISE PER CLASSE DI ADDETTI
ATTIVITA'MANIFATTURIERE - PROVINCIA DI FORLÌ-CESENA - Situazione al 31/12/2005

descrizione	0 addetti	1 addetto	da 2 a 9 addetti	da 10 a 19 addetti	da 20 a 49 addetti	da 50 a 99 addetti	da 100 addetti e oltre	totale
TOTALE.....	-	5	36	68	220	73	123	525
<i>Comprensorio di Forlì.....</i>	-	3	16	18	78	73	-	188
<i>Comprensorio di Cesena.....</i>	-	2	20	50	142	-	123	337
<i>Montagna.....</i>	-	-	-	32	-	-	-	32
<i>Pianura.....</i>	-	5	36	36	220	73	123	493
<i>Valle del Savio.....</i>	-	-	-	32	-	-	-	32
<i>Valle del basso Rubicone.....</i>	-	-	2	-	42	-	-	44
<i>Centri e cintura.....</i>	-	5	34	36	178	73	123	449

QMC14-4226 2005TR04 t_UnitaLocali - COM ADDET/Z5 ADTOT Z3-Z4-Z6 - PRV=FO ATDIV=DM35 ST=000001

DM35 - Fabbricazione di altri mezzi di trasporto

Bertinoro.....	-	-	2	-	-	-	-	2
Borghì.....	-	-	2	-	-	-	-	2
Cesena.....	-	3	30	76	41	-	-	150
Cesenatico.....	-	2	58	19	-	-	-	79
Dovadola.....	-	-	5	-	-	-	-	5
Forlì.....	-	3	25	38	205	80	150	501
Gambettola.....	-	-	7	11	-	-	-	18
Gatteo.....	-	2	-	-	-	-	-	2
Longiano.....	-	-	9	-	-	-	-	9
Meldola.....	-	1	6	-	-	-	-	7
San Mauro Pascoli.....	-	-	2	-	21	-	-	23
Sarsina.....	-	1	-	-	-	-	-	1
Savignano sul Rubicone.....	-	-	4	15	49	-	-	68
TOTALE.....	-	12	150	159	316	80	150	867
<i>Comprensorio di Forlì.....</i>	-	4	38	38	205	80	150	515
<i>Comprensorio di Cesena.....</i>	-	8	112	121	111	-	-	352
<i>Collina.....</i>	-	2	13	-	-	-	-	15
<i>Pianura.....</i>	-	10	137	159	316	80	150	852
<i>Valle del Montone.....</i>	-	-	5	-	-	-	-	5
<i>Valle del Bidente.....</i>	-	1	6	-	-	-	-	7
<i>Valle del Savio.....</i>	-	1	-	-	-	-	-	1
<i>Valle Uso-Rubicone.....</i>	-	-	2	-	-	-	-	2
<i>Valle del basso Rubicone.....</i>	-	2	22	26	70	-	-	120
<i>Centri e cintura.....</i>	-	8	115	133	246	80	150	732

QMC14-4227 2005TR04 t_UnitaLocali - COM ADDET/Z5 ADTOT Z3-Z4-Z6 - PRV=FO ATDIV=DN36 ST=000001

DN36 - Fabbricazione di mobili; altre industrie manifatturiere n.c.a.

Bagno di Romagna.....	-	2	5	11	-	-	-	18
Bertinoro.....	-	7	26	26	77	-	-	136
Borghì.....	-	2	2	-	-	-	-	4
Castrocaro Terme e Terra del S...	-	-	45	94	92	-	-	231
Cesena.....	-	32	169	50	54	71	-	376
Cesenatico.....	-	4	27	-	-	-	-	31
Civitella di Romagna.....	-	1	4	-	-	98	-	103
Dovadola.....	-	1	-	-	-	-	-	1
Forlì.....	-	65	472	380	554	487	-	1.958
Forlimpopoli.....	-	11	21	15	46	-	-	93
Galeata.....	-	1	7	-	-	-	-	8
Gambettola.....	-	3	13	50	-	74	137	277
Gatteo.....	-	2	15	-	25	-	-	42
Longiano.....	-	5	60	35	62	-	-	162
Meldola.....	-	2	46	124	21	-	-	193
Mercato Saraceno.....	-	5	12	31	-	-	-	48
Modigliana.....	-	2	2	-	-	-	-	4
Montiano.....	-	-	2	-	-	-	-	2
Predappio.....	-	7	40	38	69	81	-	235
Premilcuore.....	-	-	10	-	-	-	-	10
Rocca San Casciano.....	-	1	13	-	35	-	-	49
San Mauro Pascoli.....	-	2	9	-	-	-	-	11

Fonte: StockView - Infocamere

TAB. MC.14 - ADDETTI DELLE UNITA' LOCALI DELLE IMPRESE ATTIVE SUDDIVISE PER CLASSE DI ADDETTI
ATTIVITA'MANIFATTURIERE - PROVINCIA DI FORLI'-CESENA - Situazione al 31/12/2005

descrizione	0 addetti	1 addetto	da 2 a 9 addetti	da 10 a 19 addetti	da 20 a 49 addetti	da 50 a 99 addetti	da 100 addetti e oltre	totale
Santa Sofia.....	-	1	10	-	-	-	-	11
Sarsina.....	-	3	2	-	-	-	-	5
Savignano sul Rubicone.....	-	3	30	-	58	-	-	91
TOTALE.....	-	162	1.042	854	1.093	811	137	4.099
<i>Comprensorio di Forlì.....</i>	-	99	696	677	894	666	-	3.032
<i>Comprensorio di Cesena.....</i>	-	63	346	177	199	145	137	1.067
<i>Montagna.....</i>	-	3	25	11	-	-	-	39
<i>Collina.....</i>	-	25	175	287	217	179	-	883
<i>Pianura.....</i>	-	134	842	556	876	632	137	3.177
<i>Valle de Tramazzo.....</i>	-	2	2	-	-	-	-	4
<i>Valle del Montone.....</i>	-	2	58	94	127	-	-	281
<i>Valle del Rabbi.....</i>	-	7	50	38	69	81	-	245
<i>Valle del Bidente.....</i>	-	5	67	124	21	98	-	315
<i>Valle del Savio.....</i>	-	10	19	42	-	-	-	71
<i>Valle Uso-Rubicone.....</i>	-	2	4	-	-	-	-	6
<i>Valle del basso Rubicone.....</i>	-	15	127	85	145	74	137	583
<i>Centri e cintura.....</i>	-	119	715	471	731	558	-	2.594

QMC14-4228 2005TR04 L_UnitaLocali - COM ADDET/Z5 ADTOT Z3-Z4-Z6 - PRV=FO ATDIV=DN37 ST=000001

DN37 - Recupero e preparaz. per il riciclaggio

Cesena.....	-	-	4	13	-	-	-	17
Cesenatico.....	-	1	9	-	-	-	-	10
Civitella di Romagna.....	-	1	-	-	-	-	-	1
Forlì.....	-	1	-	17	-	-	-	18
Gambettola.....	-	2	6	-	-	-	-	8
Longiano.....	-	1	4	-	-	-	-	5
Mercato Saraceno.....	-	1	-	-	-	-	-	1
Predappio.....	-	1	-	-	-	-	-	1
Sogliano al Rubicone.....	-	1	3	-	-	-	-	4
TOTALE.....	-	9	26	30	-	-	-	65
<i>Comprensorio di Forlì.....</i>	-	3	-	17	-	-	-	20
<i>Comprensorio di Cesena.....</i>	-	6	26	13	-	-	-	45
<i>Collina.....</i>	-	4	3	-	-	-	-	7
<i>Pianura.....</i>	-	5	23	30	-	-	-	58
<i>Valle del Rabbi.....</i>	-	1	-	-	-	-	-	1
<i>Valle del Bidente.....</i>	-	1	-	-	-	-	-	1
<i>Valle del Savio.....</i>	-	1	-	-	-	-	-	1
<i>Valle Uso-Rubicone.....</i>	-	1	3	-	-	-	-	4
<i>Valle del basso Rubicone.....</i>	-	3	10	-	-	-	-	13
<i>Centri e cintura.....</i>	-	2	13	30	-	-	-	45

TAB. MC.14 - ADDETTI DELLE UNITA' LOCALI DELLE IMPRESE ATTIVE SUDDIVISE PER CLASSE DI ADDETTI
ATTIVITA' MANIFATTURIERE - PROVINCIA DI FORLÌ-CESENA - Situazione al 31/12/2005

descrizione	0 addetti	1 addetto	da 2 a 9 addetti	da 10 a 19 addetti	da 20 a 49 addetti	da 50 a 99 addetti	da 100 addetti e oltre	totale
-------------	--------------	--------------	------------------------	--------------------------	--------------------------	--------------------------	------------------------------	--------

QMC14-4328 2005TR04 t_UnitaLocali - COM ADDET/Z5 ADTOT Z3-Z4-Z6 - PRV=FO CAT=Z4151 ST=000001

DA151 - Produzione, lavorazione e conservazione di carne e di prodotti a base di carne, esclusa l'attività delle macellerie

Bertinoro	-	-	11	13	-	-	-	24
Castrocaro Terme e Terra del S...	-	-	3	-	-	-	-	3
Cesena	-	-	3	44	44	-	2.828	2.919
Cesenatico	-	1	-	-	-	-	-	1
Forlì	-	4	19	16	24	55	-	118
Forlimpopoli	-	2	7	-	-	-	-	9
Galeata	-	-	2	-	-	-	-	2
Gambettola	-	-	6	-	-	-	-	6
Gatteo	-	-	6	-	-	-	242	248
Meldola	-	-	3	-	-	-	-	3
Modigliana	-	2	-	-	-	-	-	2
Roncofreddo	-	-	6	-	-	-	-	6
San Mauro Pascoli	-	-	-	14	-	-	-	14
Santa Sofia	-	-	7	10	-	-	242	259
Sarsina	-	-	5	-	-	-	-	5
Savignano sul Rubicone	-	1	6	18	-	-	-	25
Sogliano al Rubicone	-	1	-	-	-	-	-	1
Verghereto	-	-	2	-	-	-	-	2
TOTALE	-	11	86	115	68	55	3.312	3.647
<i>Comprensorio di Forlì</i>	-	8	52	39	24	55	242	420
<i>Comprensorio di Cesena</i>	-	3	34	76	44	-	3.070	3.227
<i>Montagna</i>	-	-	9	10	-	-	242	261
<i>Collina</i>	-	3	19	-	-	-	-	22
<i>Pianura</i>	-	8	58	105	68	55	3.070	3.364
<i>Valle de Tramazzo</i>	-	2	-	-	-	-	-	2
<i>Valle del Montone</i>	-	-	3	-	-	-	-	3
<i>Valle del Bidente</i>	-	-	12	10	-	-	242	264
<i>Valle del Savio</i>	-	-	7	-	-	-	-	7
<i>Valle Uso-Rubicone</i>	-	1	6	-	-	-	-	7
<i>Valle del basso Rubicone</i>	-	1	18	32	-	-	242	293
<i>Centri e cintura</i>	-	7	40	73	68	55	2.828	3.071

QMC14-4329 2005TR04 t_UnitaLocali - COM ADDET/Z5 ADTOT Z3-Z4-Z6 - PRV=FO CAT=Z4155 ST=000001

DA155 - Industria lattiero-casearia e dei gelati

Bertinoro	-	-	8	11	-	-	-	19
Castrocaro Terme e Terra del S...	-	-	2	-	-	-	-	2
Cesena	-	3	49	16	-	-	-	68
Cesenatico	-	4	19	-	-	-	-	23
Civitella di Romagna	-	-	3	-	-	-	-	3
Forlì	-	-	44	10	-	-	-	54
Forlimpopoli	-	-	4	-	-	-	-	4
Gambettola	-	1	2	-	-	-	-	3
Gatteo	-	-	2	-	-	-	-	2
Meldola	-	-	13	-	-	-	-	13
San Mauro Pascoli	-	1	3	-	-	-	-	4
Savignano sul Rubicone	-	1	20	10	-	-	-	31
Sogliano al Rubicone	-	1	2	-	-	-	-	3
Verghereto	-	1	-	-	-	-	-	1
TOTALE	-	12	171	47	-	-	-	230
<i>Comprensorio di Forlì</i>	-	-	74	21	-	-	-	95
<i>Comprensorio di Cesena</i>	-	12	97	26	-	-	-	135
<i>Montagna</i>	-	1	-	-	-	-	-	1
<i>Collina</i>	-	1	20	-	-	-	-	21
<i>Pianura</i>	-	10	151	47	-	-	-	208
<i>Valle del Montone</i>	-	-	2	-	-	-	-	2

Fonte: StockView - Infocamere

TAB. MC.14 - ADDETTI DELLE UNITA' LOCALI DELLE IMPRESE ATTIVE SUDDIVISE PER CLASSE DI ADDETTI
ATTIVITA'MANIFATTURIERE - PROVINCIA DI FORLÌ-CESENA - Situazione al 31/12/2005

descrizione	0 addetti	1 addetto	da 2 a 9 addetti	da 10 a 19 addetti	da 20 a 49 addetti	da 50 a 99 addetti	da 100 addetti e oltre	totale
<i>Valle del Bidente</i>	-	-	16	-	-	-	-	16
<i>Valle del Savio</i>	-	1	-	-	-	-	-	1
<i>Valle Uso-Rubicone</i>	-	1	2	-	-	-	-	3
<i>Valle del basso Rubicone</i>	-	3	27	10	-	-	-	40
<i>Centri e cintura</i>	-	7	124	37	-	-	-	168

QMC14-4330 2005TR04 L_UnitaLocali - COM ADDET/Z5 ADTOT Z3-Z4-Z6 - PRV=FO CAT=Z4158 ST=000001

DA158 - Produzione di altri prodotti alimentari

Bagno di Romagna	-	4	24	-	-	-	-	28
Bertinoro.....	-	2	23	-	-	-	-	25
Borghi.....	-	1	-	-	-	-	-	1
Castrocaro Terme e Terra del S..	-	-	23	-	-	-	-	23
Cesena	-	28	224	40	23	-	-	315
Cesenatico	-	10	76	13	-	-	-	99
Civitella di Romagna.....	-	2	17	-	-	-	-	19
Dovadola	-	-	6	-	-	-	-	6
Forlì	-	16	296	98	21	-	-	431
Forlimpopoli.....	-	4	26	13	-	-	132	175
Galeata.....	-	-	15	-	-	-	-	15
Gambettola	-	5	34	-	-	-	-	39
Gatteo	-	5	24	22	-	-	-	51
Longiano.....	-	3	12	10	-	-	-	25
Meldola	-	-	26	-	-	-	-	26
Mercato Saraceno	-	2	14	-	-	-	-	16
Modigliana	-	1	20	-	-	-	-	21
Montiano	-	1	6	-	-	-	-	7
Portico e San Benedetto.....	-	1	5	-	-	-	-	6
Predappio.....	-	1	13	10	-	-	-	24
Premilcuore	-	-	2	-	-	-	-	2
Rocca San Casciano	-	-	11	-	-	-	-	11
San Mauro Pascoli.....	-	5	15	-	-	-	-	20
Santa Sofia.....	-	1	11	-	-	-	-	12
Sarsina	-	1	16	-	-	-	-	17
Savignano sul Rubicone	-	4	51	-	-	-	-	55
Sogliano al Rubicone.....	-	2	-	-	-	-	-	2
Verghereto.....	-	1	17	-	-	-	-	18
TOTALE	-	100	1.007	206	44	-	132	1.489
<i>Comprensorio di Forlì</i>	-	28	494	121	21	-	132	796
<i>Comprensorio di Cesena</i>	-	72	513	85	23	-	-	693
<i>Montagna</i>	-	7	59	-	-	-	-	66
<i>Collina</i>	-	11	167	10	-	-	-	188
<i>Piamura</i>	-	82	781	196	44	-	132	1.235
<i>Valle de Tramazzo</i>	-	1	20	-	-	-	-	21
<i>Valle del Montone</i>	-	1	45	-	-	-	-	46
<i>Valle del Rabbi</i>	-	1	15	10	-	-	-	26
<i>Valle del Bidente</i>	-	3	69	-	-	-	-	72
<i>Valle del Savio</i>	-	8	71	-	-	-	-	79
<i>Valle Uso-Rubicone</i>	-	4	6	-	-	-	-	10
<i>Valle del basso Rubicone</i>	-	22	136	32	-	-	-	190
<i>Centri e cintura</i>	-	60	645	164	44	-	132	1.045

QMC14-4331 2005TR04 L_UnitaLocali - COM ADDET/Z5 ADTOT Z3-Z4-Z6 - PRV=FO CAT=Z4177 ST=000001

DB177 - Fabbricazione di articoli di maglieria, esclusa la maglieria intima

Bertinoro.....	-	1	-	-	-	-	-	1
Borghi.....	-	-	4	-	-	-	-	4
Castrocaro Terme e Terra del S..	-	-	4	-	-	-	-	4
Cesena	-	4	8	39	-	-	-	51
Cesenatico	-	1	-	-	-	-	-	1
Forlì	-	4	36	15	60	-	-	115
Forlimpopoli.....	-	-	19	16	-	-	-	35

Fonte: StockView - Infocamere

TAB. MC.14 - ADDETTI DELLE UNITA' LOCALI DELLE IMPRESE ATTIVE SUDDIVISE PER CLASSE DI ADDETTI
ATTIVITA'MANIFATTURIERE - PROVINCIA DI FORLI'-CESENA - Situazione al 31/12/2005

descrizione	0 addetti	1 addetto	da 2 a 9 addetti	da 10 a 19 addetti	da 20 a 49 addetti	da 50 a 99 addetti	da 100 addetti e oltre	totale
Galeata.....	-	-	8	-	-	-	-	8
Gambettola.....	-	1	-	-	-	-	-	1
Meldola.....	-	1	-	-	-	-	-	1
Modigliana.....	-	-	10	-	-	-	-	10
Predappio.....	-	1	-	14	-	-	-	15
San Mauro Pascoli.....	-	-	8	-	-	-	-	8
Savignano sul Rubicone.....	-	1	-	-	60	-	-	61
Sogliano al Rubicone.....	-	-	-	13	-	-	-	13
Verghereto.....	-	1	-	-	-	-	-	1
TOTALE.....	-	15	97	97	120	-	-	329
<i>Comprensorio di Forlì.....</i>	<i>-</i>	<i>7</i>	<i>77</i>	<i>45</i>	<i>60</i>	<i>-</i>	<i>-</i>	<i>189</i>
<i>Comprensorio di Cesena.....</i>	<i>-</i>	<i>8</i>	<i>20</i>	<i>52</i>	<i>60</i>	<i>-</i>	<i>-</i>	<i>140</i>
<i>Montagna.....</i>	<i>-</i>	<i>1</i>	<i>-</i>	<i>-</i>	<i>-</i>	<i>-</i>	<i>-</i>	<i>1</i>
<i>Collina.....</i>	<i>-</i>	<i>2</i>	<i>26</i>	<i>27</i>	<i>-</i>	<i>-</i>	<i>-</i>	<i>55</i>
<i>Pianura.....</i>	<i>-</i>	<i>12</i>	<i>71</i>	<i>70</i>	<i>120</i>	<i>-</i>	<i>-</i>	<i>273</i>
<i>Valle de Tramazzo.....</i>	<i>-</i>	<i>-</i>	<i>10</i>	<i>-</i>	<i>-</i>	<i>-</i>	<i>-</i>	<i>10</i>
<i>Valle del Montone.....</i>	<i>-</i>	<i>-</i>	<i>4</i>	<i>-</i>	<i>-</i>	<i>-</i>	<i>-</i>	<i>4</i>
<i>Valle del Rabbi.....</i>	<i>-</i>	<i>1</i>	<i>-</i>	<i>14</i>	<i>-</i>	<i>-</i>	<i>-</i>	<i>15</i>
<i>Valle del Bidente.....</i>	<i>-</i>	<i>1</i>	<i>8</i>	<i>-</i>	<i>-</i>	<i>-</i>	<i>-</i>	<i>9</i>
<i>Valle del Savio.....</i>	<i>-</i>	<i>1</i>	<i>-</i>	<i>-</i>	<i>-</i>	<i>-</i>	<i>-</i>	<i>1</i>
<i>Valle Uso-Rubicone.....</i>	<i>-</i>	<i>-</i>	<i>4</i>	<i>13</i>	<i>-</i>	<i>-</i>	<i>-</i>	<i>17</i>
<i>Valle del basso Rubicone.....</i>	<i>-</i>	<i>2</i>	<i>8</i>	<i>-</i>	<i>60</i>	<i>-</i>	<i>-</i>	<i>70</i>
<i>Centri e cintura.....</i>	<i>-</i>	<i>10</i>	<i>63</i>	<i>70</i>	<i>60</i>	<i>-</i>	<i>-</i>	<i>203</i>

QMC14-4332 2005TR04 t_UnitaLocali - COM ADDET/Z5 ADTOT Z3-Z4-Z6 - PRV=FO CAT=Z4182 ST=000001

DB182 - Confezione di vestiario in tessuto ed accessori, escluso l'abbigliamento in pelle e pelliccia

Bagno di Romagna.....	-	-	2	-	-	-	148	150
Bertinoro.....	-	-	3	10	-	-	-	13
Castrocaro Terme e Terra del S...	-	-	9	13	-	-	-	22
Cesena.....	-	13	22	26	22	-	-	83
Cesenatico.....	-	3	7	-	-	-	-	10
Civitella di Romagna.....	-	2	-	-	-	-	-	2
Forlì.....	-	23	101	142	67	74	105	512
Forlimpopoli.....	-	1	8	-	-	-	-	9
Galeata.....	-	-	4	-	-	-	-	4
Gambettola.....	-	2	11	25	-	-	-	38
Gatteo.....	-	2	-	-	-	-	-	2
Longiano.....	-	1	5	-	-	-	-	6
Meldola.....	-	4	12	37	21	-	-	74
Mercato Saraceno.....	-	-	6	-	-	-	-	6
Modigliana.....	-	-	3	-	-	-	-	3
Predappio.....	-	2	-	-	-	-	-	2
Rocca San Casciano.....	-	-	6	-	-	-	-	6
San Mauro Pascoli.....	-	-	2	53	-	-	-	55
Sarsina.....	-	-	12	-	-	-	-	12
Savignano sul Rubicone.....	-	5	33	60	22	-	116	236
Sogliano al Rubicone.....	-	-	10	13	31	-	-	54
Trezzano.....	-	-	-	10	-	-	-	10
Verghereto.....	-	-	4	-	-	-	-	4
TOTALE.....	-	58	260	389	163	74	369	1.313
<i>Comprensorio di Forlì.....</i>	<i>-</i>	<i>32</i>	<i>146</i>	<i>212</i>	<i>88</i>	<i>74</i>	<i>105</i>	<i>657</i>
<i>Comprensorio di Cesena.....</i>	<i>-</i>	<i>26</i>	<i>114</i>	<i>177</i>	<i>75</i>	<i>-</i>	<i>264</i>	<i>656</i>
<i>Montagna.....</i>	<i>-</i>	<i>-</i>	<i>6</i>	<i>-</i>	<i>-</i>	<i>-</i>	<i>148</i>	<i>154</i>
<i>Collina.....</i>	<i>-</i>	<i>8</i>	<i>62</i>	<i>73</i>	<i>52</i>	<i>-</i>	<i>-</i>	<i>195</i>
<i>Pianura.....</i>	<i>-</i>	<i>50</i>	<i>192</i>	<i>316</i>	<i>111</i>	<i>74</i>	<i>221</i>	<i>964</i>
<i>Valle de Tramazzo.....</i>	<i>-</i>	<i>-</i>	<i>3</i>	<i>10</i>	<i>-</i>	<i>-</i>	<i>-</i>	<i>13</i>
<i>Valle del Montone.....</i>	<i>-</i>	<i>-</i>	<i>15</i>	<i>13</i>	<i>-</i>	<i>-</i>	<i>-</i>	<i>28</i>
<i>Valle del Rabbi.....</i>	<i>-</i>	<i>2</i>	<i>-</i>	<i>-</i>	<i>-</i>	<i>-</i>	<i>-</i>	<i>2</i>
<i>Valle del Bidente.....</i>	<i>-</i>	<i>6</i>	<i>16</i>	<i>37</i>	<i>21</i>	<i>-</i>	<i>-</i>	<i>80</i>

Fonte: StockView - Infocamere

TAB. MC.14 - ADDETTI DELLE UNITA' LOCALI DELLE IMPRESE ATTIVE SUDDIVISE PER CLASSE DI ADDETTI
ATTIVITA'MANIFATTURIERE - PROVINCIA DI FORLÌ-CESENA - Situazione al 31/12/2005

descrizione	0 addetti	1 addetto	da 2 a 9 addetti	da 10 a 19 addetti	da 20 a 49 addetti	da 50 a 99 addetti	da 100 addetti e oltre	totale
Valle del Savio.....	-	-	24	-	-	-	148	172
Valle Uso-Rubicone.....	-	-	10	13	31	-	-	54
Valle del basso Rubicone.....	-	10	51	138	22	-	116	337
Centri e cintura	-	40	141	178	89	74	105	627

QMC14-4333 2005TR04 L_UnitaLocali - COM ADDET/Z5 ADTOT Z3-Z4-Z6 - PRV=FO CAT=Z4193 ST=000001

DC193 - Fabbricazione di calzature

Bagno di Romagna	-	-	3	-	-	-	-	3
Bertinoro.....	-	-	-	15	-	-	-	15
Borghi.....	-	1	-	-	-	-	-	1
Cesena	-	-	4	-	-	-	-	4
Cesenatico	-	1	5	-	37	-	-	43
Civitella di Romagna.....	-	-	12	13	-	-	-	25
Dovadola	-	-	-	-	35	-	-	35
Forlì.....	-	2	31	23	-	-	254	310
Galeata.....	-	-	-	13	-	-	-	13
Gambettola	-	-	2	-	-	-	-	2
Gatteo	-	3	17	11	50	-	130	211
Meldola	-	-	4	-	-	-	-	4
Mercato Saraceno	-	-	7	36	-	-	-	43
Modigliana	-	-	5	-	-	-	-	5
Predappio.....	-	-	-	-	34	-	-	34
Roncofreddo.....	-	-	2	19	-	-	-	21
San Mauro Pascoli.....	-	18	94	194	375	201	132	1.014
Savignano sul Rubicone	-	3	31	52	85	53	-	224
Sogliano al Rubicone.....	-	-	11	-	-	-	-	11
Tredozio	-	1	30	40	-	-	-	71
TOTALE	-	29	258	416	616	254	516	2.089
Comprensorio di Forlì.....	-	3	82	104	69	-	254	512
Comprensorio di Cesena.....	-	26	176	312	547	254	262	1.577
Montagna	-	-	3	-	-	-	-	3
Collina.....	-	2	71	121	69	-	-	263
Pianura.....	-	27	184	295	547	254	516	1.823
Valle de Tramazzo	-	1	35	40	-	-	-	76
Valle del Montone	-	-	-	-	35	-	-	35
Valle del Rabbi	-	-	-	-	34	-	-	34
Valle del Bidente	-	-	16	26	-	-	-	42
Valle del Savio.....	-	-	10	36	-	-	-	46
Valle Uso-Rubicone.....	-	1	13	19	-	-	-	33
Valle del basso Rubicone.....	-	24	144	257	510	254	262	1.451
Centri e cintura	-	3	40	38	37	-	254	372

QMC14-4334 2005TR04 L_UnitaLocali - COM ADDET/Z5 ADTOT Z3-Z4-Z6 - PRV=FO CAT=Z4203 ST=000001

DD203 - Fabbricazione di carpenteria in legno e falegnameria per l'edilizia

Bagno di Romagna	-	-	14	-	-	-	-	14
Bertinoro.....	-	1	11	15	45	-	-	72
Borghi.....	-	1	14	-	-	-	-	15
Castrocaro Terme e Terra del S..	-	3	6	-	25	-	-	34
Cesena	-	13	78	-	37	-	-	128
Cesenatico	-	3	43	21	-	-	-	67
Civitella di Romagna.....	-	1	2	-	-	-	-	3
Dovadola	-	1	4	-	-	-	-	5
Forlì.....	-	17	97	32	-	-	-	146
Forlimpopoli.....	-	1	-	-	-	-	-	1
Galeata.....	-	1	-	-	-	-	-	1
Gambettola	-	-	10	-	-	-	-	10
Gatteo	-	2	41	-	-	-	-	43
Longiano.....	-	-	-	-	-	-	317	317
Meldola	-	2	10	43	-	-	-	55
Mercato Saraceno	-	2	6	-	21	-	-	29

Fonte: StockView - Infocamere

TAB. MC.14 - ADDETTI DELLE UNITA' LOCALI DELLE IMPRESE ATTIVE SUDDIVISE PER CLASSE DI ADDETTI
ATTIVITA'MANIFATTURIERE - PROVINCIA DI FORLÌ-CESENA - Situazione al 31/12/2005

descrizione	0 addetti	1 addetto	da 2 a 9 addetti	da 10 a 19 addetti	da 20 a 49 addetti	da 50 a 99 addetti	da 100 addetti e oltre	totale
Modigliana	-	-	15	-	-	-	-	15
Montiano	-	1	-	-	-	-	-	1
Portico e San Benedetto	-	-	2	-	-	-	-	2
Predappio	-	3	11	-	-	-	-	14
Premilcuore	-	-	5	-	-	-	-	5
San Mauro Pascoli	-	2	21	-	-	-	-	23
Santa Sofia	-	1	-	27	-	-	-	28
Sarsina	-	1	7	-	-	-	-	8
Savignano sul Rubicone	-	-	30	21	-	-	-	51
Verghereto	-	1	3	-	-	-	-	4
TOTALE	-	57	430	159	128	-	317	1.091
<i>Comprensorio di Forlì</i>	<i>-</i>	<i>31</i>	<i>163</i>	<i>117</i>	<i>70</i>	<i>-</i>	<i>-</i>	<i>381</i>
<i>Comprensorio di Cesena</i>	<i>-</i>	<i>26</i>	<i>267</i>	<i>42</i>	<i>58</i>	<i>-</i>	<i>317</i>	<i>710</i>
<i>Montagna</i>	<i>-</i>	<i>2</i>	<i>24</i>	<i>27</i>	<i>-</i>	<i>-</i>	<i>-</i>	<i>53</i>
<i>Collina</i>	<i>-</i>	<i>16</i>	<i>75</i>	<i>43</i>	<i>46</i>	<i>-</i>	<i>-</i>	<i>180</i>
<i>Pianura</i>	<i>-</i>	<i>39</i>	<i>331</i>	<i>89</i>	<i>82</i>	<i>-</i>	<i>317</i>	<i>858</i>
<i>Valle de Tramazzo</i>	<i>-</i>	<i>-</i>	<i>15</i>	<i>-</i>	<i>-</i>	<i>-</i>	<i>-</i>	<i>15</i>
<i>Valle del Montone</i>	<i>-</i>	<i>4</i>	<i>12</i>	<i>-</i>	<i>25</i>	<i>-</i>	<i>-</i>	<i>41</i>
<i>Valle del Rabbi</i>	<i>-</i>	<i>3</i>	<i>16</i>	<i>-</i>	<i>-</i>	<i>-</i>	<i>-</i>	<i>19</i>
<i>Valle del Bidente</i>	<i>-</i>	<i>5</i>	<i>12</i>	<i>70</i>	<i>-</i>	<i>-</i>	<i>-</i>	<i>87</i>
<i>Valle del Savio</i>	<i>-</i>	<i>4</i>	<i>30</i>	<i>-</i>	<i>21</i>	<i>-</i>	<i>-</i>	<i>55</i>
<i>Valle Uso-Rubicone</i>	<i>-</i>	<i>2</i>	<i>14</i>	<i>-</i>	<i>-</i>	<i>-</i>	<i>-</i>	<i>16</i>
<i>Valle del basso Rubicone</i>	<i>-</i>	<i>4</i>	<i>102</i>	<i>21</i>	<i>-</i>	<i>-</i>	<i>317</i>	<i>444</i>
<i>Centri e cintura</i>	<i>-</i>	<i>35</i>	<i>229</i>	<i>68</i>	<i>82</i>	<i>-</i>	<i>-</i>	<i>414</i>

QMC14-4336 2005TR04 t_UnitaLocali - COM ADDET/Z5 ADTOT Z3-Z4-Z6 - PRV=FO CAT=Z4222 ST=000001

DE221 - Editoria

Cesena	-	11	20	-	-	-	-	31
Cesenatico	-	1	2	-	-	-	-	3
Forlì	-	15	31	10	26	-	-	82
Forlimpopoli	-	2	-	-	-	-	-	2
Gambettola	-	1	3	-	-	-	-	4
Longiano	-	2	-	-	-	-	-	2
San Mauro Pascoli	-	-	7	-	-	-	-	7
Savignano sul Rubicone	-	5	6	-	-	-	-	11
TOTALE	-	37	69	10	26	-	-	142
<i>Comprensorio di Forlì</i>	<i>-</i>	<i>17</i>	<i>31</i>	<i>10</i>	<i>26</i>	<i>-</i>	<i>-</i>	<i>84</i>
<i>Comprensorio di Cesena</i>	<i>-</i>	<i>20</i>	<i>38</i>	<i>-</i>	<i>-</i>	<i>-</i>	<i>-</i>	<i>58</i>
<i>Pianura</i>	<i>-</i>	<i>37</i>	<i>69</i>	<i>10</i>	<i>26</i>	<i>-</i>	<i>-</i>	<i>142</i>
<i>Valle del basso Rubicone</i>	<i>-</i>	<i>8</i>	<i>16</i>	<i>-</i>	<i>-</i>	<i>-</i>	<i>-</i>	<i>24</i>
<i>Centri e cintura</i>	<i>-</i>	<i>29</i>	<i>53</i>	<i>10</i>	<i>26</i>	<i>-</i>	<i>-</i>	<i>118</i>

QMC14-4336 2005TR04 t_UnitaLocali - COM ADDET/Z5 ADTOT Z3-Z4-Z6 - PRV=FO CAT=Z4222 ST=000001

DE222 - Stampa e servizi connessi alla stampa

Bagno di Romagna	-	1	-	-	-	-	-	1
Bertinoro	-	-	-	19	-	-	-	19
Castrocaro Terme e Terra del S...	-	-	4	-	-	-	-	4
Cesena	-	4	28	113	72	-	-	217
Cesenatico	-	1	15	-	-	-	-	16
Dovadola	-	-	4	-	-	-	-	4
Forlì	-	5	95	58	124	-	-	282
Forlimpopoli	-	-	11	-	-	-	-	11
Gambettola	-	1	-	-	-	-	-	1
Gatteo	-	-	3	-	-	-	-	3
Meldola	-	1	-	-	-	-	-	1
Mercato Saraceno	-	-	6	-	-	-	-	6
Modigliana	-	-	8	-	-	-	-	8
Predappio	-	-	6	-	-	-	-	6
Rocca San Casciano	-	-	2	-	-	95	-	97

Fonte: StockView - Infocamere

TAB. MC.14 - ADDETTI DELLE UNITA' LOCALI DELLE IMPRESE ATTIVE SUDDIVISE PER CLASSE DI ADDETTI
ATTIVITA'MANIFATTURIERE - PROVINCIA DI FORLÌ-CESENA - Situazione al 31/12/2005

descrizione	0 addetti	1 addetto	da 2 a 9 addetti	da 10 a 19 addetti	da 20 a 49 addetti	da 50 a 99 addetti	da 100 addetti e oltre	totale
San Mauro Pascoli.....	-	-	9	-	-	-	-	9
Santa Sofia.....	-	-	4	-	47	-	-	51
Sarsina.....	-	1	-	-	-	-	-	1
Savignano sul Rubicone.....	-	-	6	-	-	-	-	6
TOTALE.....	-	14	201	190	243	95	-	743
<i>Comprensorio di Forlì.....</i>	-	6	134	77	171	95	-	483
<i>Comprensorio di Cesena.....</i>	-	8	67	113	72	-	-	260
<i>Montagna.....</i>	-	1	4	-	47	-	-	52
<i>Collina.....</i>	-	2	30	-	-	95	-	127
<i>Pianura.....</i>	-	11	167	190	196	-	-	564
<i>Valle de Tramazzo.....</i>	-	-	8	-	-	-	-	8
<i>Valle del Montone.....</i>	-	-	10	-	-	95	-	105
<i>Valle del Rabbi.....</i>	-	-	6	-	-	-	-	6
<i>Valle del Bidente.....</i>	-	1	4	-	47	-	-	52
<i>Valle del Savio.....</i>	-	2	6	-	-	-	-	8
<i>Valle del basso Rubicone.....</i>	-	1	18	-	-	-	-	19
<i>Centri e cintura.....</i>	-	10	149	190	196	-	-	545

QMC14-4337 2005TR04 L_UnitaLocali - COM ADDET/Z5 ADTOT Z3-Z4-Z6 - PRV=FO CAT=Z4252 ST=000001

DH252 - Fabbricazione di articoli in materie plastiche

Bertinoro.....	-	4	32	44	97	-	-	177
Borghi.....	-	-	2	-	-	-	-	2
Castrocaro Terme e Terra del S..	-	-	-	15	30	-	-	45
Cesena.....	-	3	22	23	48	-	-	96
Cesenatico.....	-	-	7	-	-	-	-	7
Dovadola.....	-	-	-	17	-	-	-	17
Forlì.....	-	2	62	65	142	157	-	428
Forlimpopoli.....	-	-	-	12	25	-	-	37
Galeata.....	-	-	2	-	-	-	-	2
Gambettola.....	-	1	10	-	25	-	-	36
Gatteo.....	-	-	15	13	-	-	-	28
Longiano.....	-	1	3	-	-	64	-	68
Meldola.....	-	1	-	-	-	81	-	82
Mercato Saraceno.....	-	2	8	-	39	63	-	112
Predappio.....	-	-	-	-	28	-	-	28
Roncofreddo.....	-	-	10	-	-	-	-	10
San Mauro Pascoli.....	-	-	2	-	-	-	-	2
Sarsina.....	-	-	-	13	-	-	-	13
Savignano sul Rubicone.....	-	-	4	-	-	-	-	4
Sogliano al Rubicone.....	-	-	-	-	-	-	112	112
TOTALE.....	-	14	179	202	434	365	112	1.306
<i>Comprensorio di Forlì.....</i>	-	7	96	153	322	238	-	816
<i>Comprensorio di Cesena.....</i>	-	7	83	49	112	127	112	490
<i>Collina.....</i>	-	3	22	45	97	144	112	423
<i>Pianura.....</i>	-	11	157	157	337	221	-	883
<i>Valle del Montone.....</i>	-	-	-	32	30	-	-	62
<i>Valle del Rabbi.....</i>	-	-	-	-	28	-	-	28
<i>Valle del Bidente.....</i>	-	1	2	-	-	81	-	84
<i>Valle del Savio.....</i>	-	2	8	13	39	63	-	125
<i>Valle Uso-Rubicone.....</i>	-	-	12	-	-	-	112	124
<i>Valle del basso Rubicone.....</i>	-	2	34	13	25	64	-	138
<i>Centri e cintura.....</i>	-	9	123	144	312	157	-	745

QMC14-4338 2005TR04 L_UnitaLocali - COM ADDET/Z5 ADTOT Z3-Z4-Z6 - PRV=FO CAT=Z4267 ST=000001

DI267 - Taglio, modellatura e finitura di pietre e marmo; frantumazione di pietre e minerali

Bagno di Romagna.....	-	3	9	-	-	-	-	12
Bertinoro.....	-	-	8	-	-	-	-	8
Cesena.....	-	3	17	30	-	-	-	50
Cesenatico.....	-	1	8	-	-	-	-	9

Fonte: StockView - Infocamere

TAB. MC.14 - ADDETTI DELLE UNITA' LOCALI DELLE IMPRESE ATTIVE SUDDIVISE PER CLASSE DI ADDETTI
ATTIVITA'MANIFATTURIERE - PROVINCIA DI FORLÌ-CESENA - Situazione al 31/12/2005

descrizione	0 addetti	1 addetto	da 2 a 9 addetti	da 10 a 19 addetti	da 20 a 49 addetti	da 50 a 99 addetti	da 100 addetti e oltre	totale
Civitella di Romagna	-	-	14	-	-	-	-	14
Forlì.....	-	2	22	-	-	-	-	24
Forlimpopoli	-	-	15	-	-	-	-	15
Galeata	-	3	19	-	-	-	-	22
Gambettola.....	-	-	9	12	-	-	-	21
Longiano	-	-	-	12	-	-	-	12
Meldola	-	-	6	-	-	-	-	6
Mercato Saraceno.....	-	-	3	-	-	-	-	3
Portico e San Benedetto	-	3	-	-	-	-	-	3
Sarsina.....	-	6	6	-	-	-	-	12
Savignano sul Rubicone.....	-	-	11	-	-	-	-	11
Verghereto	-	5	9	-	-	-	-	14
TOTALE.....	-	26	156	54	-	-	-	236
<i>Comprensorio di Forlì.....</i>	-	8	84	-	-	-	-	92
<i>Comprensorio di Cesena.....</i>	-	18	72	54	-	-	-	144
<i>Montagna.....</i>	-	11	18	-	-	-	-	29
<i>Collina.....</i>	-	9	48	-	-	-	-	57
<i>Pianura.....</i>	-	6	90	54	-	-	-	150
<i>Valle del Montone.....</i>	-	3	-	-	-	-	-	3
<i>Valle del Bidente.....</i>	-	3	39	-	-	-	-	42
<i>Valle del Savio.....</i>	-	14	27	-	-	-	-	41
<i>Valle del basso Rubicone.....</i>	-	-	20	24	-	-	-	44
<i>Centri e cintura.....</i>	-	6	70	30	-	-	-	106

QMC14-4339 2005TR04 t_UnitaLocali - COM ADDET/Z5 ADTOT Z3-Z4-Z6 - PRV=FO CAT=Z4281 ST=000001

DJ281 - Fabbricazione di elementi da costruzione in metallo

Bagno di Romagna.....	-	1	8	13	28	-	-	50
Bertinoro	-	1	48	66	-	79	-	194
Castrocaro Terme e Terra del S...	-	2	-	-	-	-	-	2
Cesena.....	-	11	127	117	24	78	-	357
Cesenatico.....	-	-	16	12	-	-	-	28
Civitella di Romagna	-	1	17	16	-	-	-	34
Dovadola.....	-	1	8	-	-	-	-	9
Forlì.....	-	9	136	123	133	54	115	570
Forlimpopoli	-	3	9	-	24	-	-	36
Galeata	-	2	-	-	-	-	-	2
Gambettola.....	-	-	17	10	-	-	-	27
Gatteo.....	-	2	9	14	-	-	-	25
Longiano	-	1	4	10	-	-	-	15
Meldola	-	-	2	12	-	-	-	14
Mercato Saraceno.....	-	1	18	16	-	-	-	35
Modigliana.....	-	1	-	10	-	-	-	11
Portico e San Benedetto	-	1	-	-	-	-	-	1
Predappio	-	1	9	30	-	-	-	40
Rocca San Casciano.....	-	1	12	17	-	-	-	30
San Mauro Pascoli	-	-	4	-	-	-	-	4
Santa Sofia	-	-	-	18	-	-	-	18
Sarsina.....	-	2	5	-	-	-	-	7
Savignano sul Rubicone.....	-	2	14	26	-	-	-	42
Verghereto	-	-	-	-	21	-	-	21
TOTALE.....	-	43	463	510	230	211	115	1.572
<i>Comprensorio di Forlì.....</i>	-	23	241	292	157	133	115	961
<i>Comprensorio di Cesena.....</i>	-	20	222	218	73	78	-	611
<i>Montagna.....</i>	-	2	8	31	49	-	-	90
<i>Collina.....</i>	-	12	71	101	-	-	-	184
<i>Pianura.....</i>	-	29	384	378	181	211	115	1.298
<i>Valle de Tramazzo.....</i>	-	1	-	10	-	-	-	11
<i>Valle del Montone.....</i>	-	5	20	17	-	-	-	42
<i>Valle del Rabbi.....</i>	-	1	9	30	-	-	-	40
<i>Valle del Bidente.....</i>	-	3	19	46	-	-	-	68

Fonte: StockView - Infocamere

TAB. MC.14 - ADDETTI DELLE UNITA' LOCALI DELLE IMPRESE ATTIVE SUDDIVISE PER CLASSE DI ADDETTI
ATTIVITA'MANIFATTURIERE - PROVINCIA DI FORLÌ-CESENA - Situazione al 31/12/2005

descrizione	0 addetti	1 addetto	da 2 a 9 addetti	da 10 a 19 addetti	da 20 a 49 addetti	da 50 a 99 addetti	da 100 addetti e oltre	totale
Valle del Savio.....	-	4	31	29	49	-	-	113
Valle del basso Rubicone.....	-	5	48	60	-	-	-	113
Centri e cintura	-	24	336	318	181	211	115	1.185

QMC14-4340 2005TR04 t_UnitaLocali - COM ADDET/Z5 ADTOT Z3-Z4-Z6 - PRV=FO CAT=Z4285 ST=000001

DJ285 - Trattamento e rivestimento dei metalli; lavorazioni di meccanica generale

Bagno di Romagna	-	2	-	17	-	-	-	19
Bertinoro.....	-	3	25	-	-	-	-	28
Castrocaro Terme e Terra del S..	-	-	8	-	-	-	-	8
Cesena	-	8	86	81	131	-	125	431
Cesenatico	-	2	-	14	-	-	-	16
Forlì	-	19	179	181	208	-	-	587
Forlimpopoli.....	-	-	5	-	-	-	-	5
Galeata.....	-	2	-	-	-	-	-	2
Gambettola	-	2	9	-	-	-	-	11
Gatteo	-	-	8	-	-	-	-	8
Longiano.....	-	1	-	18	-	-	-	19
Meldola	-	1	2	16	-	-	-	19
Mercato Saraceno	-	2	27	16	-	-	-	45
Predappio.....	-	1	2	-	-	-	-	3
Rocca San Casciano	-	-	6	-	-	-	-	6
San Mauro Pascoli.....	-	-	6	11	-	-	-	17
Santa Sofia.....	-	-	-	18	-	-	-	18
Sarsina	-	2	15	-	-	-	-	17
Savignano sul Rubicone	-	6	22	15	-	-	-	43
Sogliano al Rubicone.....	-	2	-	-	-	-	-	2
Tredozio	-	-	2	-	35	-	-	37
Verghereto.....	-	3	2	-	-	-	-	5
TOTALE	-	56	404	387	374	-	125	1.346
Comprensorio di Forlì.....	-	26	229	215	243	-	-	713
Comprensorio di Cesena	-	30	175	172	131	-	125	633
Montagna	-	5	2	35	-	-	-	42
Collina.....	-	10	62	32	35	-	-	139
Pianura.....	-	41	340	320	339	-	125	1.165
Valle de Tramazzo	-	-	2	-	35	-	-	37
Valle del Montone	-	-	14	-	-	-	-	14
Valle del Rabbi	-	1	2	-	-	-	-	3
Valle del Bidente	-	3	2	34	-	-	-	39
Valle del Savio.....	-	9	44	33	-	-	-	86
Valle Uso-Rubicone.....	-	2	-	-	-	-	-	2
Valle del basso Rubicone.....	-	9	45	44	-	-	-	98
Centri e cintura	-	32	295	276	339	-	125	1.067

QMC14-4341 2005TR04 t_UnitaLocali - COM ADDET/Z5 ADTOT Z3-Z4-Z6 - PRV=FO CAT=Z4287 ST=000001

DJ287 - Fabbricazione di altri prodotti metallici

Bagno di Romagna	-	3	9	-	-	-	-	12
Bertinoro.....	-	3	3	69	30	-	-	105
Borghi.....	-	1	2	-	-	-	-	3
Castrocaro Terme e Terra del S..	-	1	5	-	-	-	-	6
Cesena	-	11	74	31	-	-	-	116
Cesenatico	-	4	17	23	-	-	-	44
Civitella di Romagna.....	-	-	3	10	-	-	-	13
Dovadola	-	1	7	-	-	-	-	8
Forlì	-	17	139	50	23	-	-	229
Forlimpopoli.....	-	-	6	-	-	-	-	6
Galeata.....	-	2	-	-	-	-	-	2
Gambettola	-	-	6	-	-	-	-	6
Gatteo	-	-	7	-	-	-	-	7
Longiano.....	-	2	-	14	-	-	-	16
Meldola	-	2	11	-	-	-	-	13

Fonte: StockView - Infocamere

TAB. MC.14 - ADDETTI DELLE UNITA' LOCALI DELLE IMPRESE ATTIVE SUDDIVISE PER CLASSE DI ADDETTI
ATTIVITA'MANIFATTURIERE - PROVINCIA DI FORLI'-CESENA - Situazione al 31/12/2005

descrizione	0 addetti	1 addetto	da 2 a 9 addetti	da 10 a 19 addetti	da 20 a 49 addetti	da 50 a 99 addetti	da 100 addetti e oltre	totale
Mercato Saraceno.....	-	3	4	19	-	-	-	26
Modigliana.....	-	2	8	-	-	-	-	10
Montiano.....	-	-	6	-	-	-	-	6
Predappio.....	-	2	12	-	-	-	-	14
Premilcuore.....	-	1	-	-	-	-	-	1
Rocca San Casciano.....	-	2	6	-	-	-	-	8
Roncofreddo.....	-	1	4	11	-	-	-	16
San Mauro Pascoli.....	-	1	5	-	-	-	-	6
Sarsina.....	-	1	4	-	-	-	-	5
Savignano sul Rubicone.....	-	1	17	-	-	-	-	18
Verghereto.....	-	1	4	-	-	-	-	5
TOTALE.....	-	62	359	227	53	-	-	701
<i>Comprensorio di Forlì.....</i>	-	<i>33</i>	<i>200</i>	<i>129</i>	<i>53</i>	-	-	<i>415</i>
<i>Comprensorio di Cesena.....</i>	-	<i>29</i>	<i>159</i>	<i>98</i>	-	-	-	<i>286</i>
<i>Montagna.....</i>	-	<i>5</i>	<i>13</i>	-	-	-	-	<i>18</i>
<i>Collina.....</i>	-	<i>18</i>	<i>72</i>	<i>40</i>	-	-	-	<i>130</i>
<i>Pianura.....</i>	-	<i>39</i>	<i>274</i>	<i>187</i>	<i>53</i>	-	-	<i>553</i>
<i>Valle de Tramazzo.....</i>	-	<i>2</i>	<i>8</i>	-	-	-	-	<i>10</i>
<i>Valle del Montone.....</i>	-	<i>4</i>	<i>18</i>	-	-	-	-	<i>22</i>
<i>Valle del Rabbi.....</i>	-	<i>3</i>	<i>12</i>	-	-	-	-	<i>15</i>
<i>Valle del Bidente.....</i>	-	<i>4</i>	<i>14</i>	<i>10</i>	-	-	-	<i>28</i>
<i>Valle del Savio.....</i>	-	<i>8</i>	<i>21</i>	<i>19</i>	-	-	-	<i>48</i>
<i>Valle Uso-Rubicone.....</i>	-	<i>2</i>	<i>12</i>	<i>11</i>	-	-	-	<i>25</i>
<i>Valle del basso Rubicone.....</i>	-	<i>4</i>	<i>35</i>	<i>14</i>	-	-	-	<i>53</i>
<i>Centri e cintura.....</i>	-	<i>35</i>	<i>239</i>	<i>173</i>	<i>53</i>	-	-	<i>500</i>

QMC14-4342 2005TR04 t_UnitaLocali - COM ADDET/Z5 ADTOT Z3-Z4-Z6 - PRV=FO CAT=Z4292 ST=000001

**DK292 - Fabbricazione, installazione, riparazione e manutenzione di altre macchine di
impiego generale**

Bagno di Romagna.....	-	1	10	-	-	-	-	11
Bertinoro.....	-	-	7	-	23	-	-	30
Borghesi.....	-	-	2	-	-	-	-	2
Cesena.....	-	10	153	35	42	-	-	240
Cesenatico.....	-	2	13	-	-	-	-	15
Civitella di Romagna.....	-	-	4	-	-	-	-	4
Forlì.....	-	16	118	22	-	-	-	156
Forlimpopoli.....	-	1	-	-	-	-	-	1
Gambettola.....	-	-	6	-	-	-	-	6
Longiano.....	-	1	-	-	-	-	-	1
Meldola.....	-	1	-	-	-	-	-	1
Mercato Saraceno.....	-	1	8	-	-	-	-	9
Modigliana.....	-	-	3	-	-	-	-	3
Rocca San Casciano.....	-	-	2	-	-	70	-	72
Sarsina.....	-	-	5	-	24	-	-	29
Savignano sul Rubicone.....	-	-	6	-	-	-	-	6
Sogliano al Rubicone.....	-	1	-	-	-	-	-	1
TOTALE.....	-	34	337	57	89	70	-	587
<i>Comprensorio di Forlì.....</i>	-	<i>18</i>	<i>134</i>	<i>22</i>	<i>23</i>	<i>70</i>	-	<i>267</i>
<i>Comprensorio di Cesena.....</i>	-	<i>16</i>	<i>203</i>	<i>35</i>	<i>66</i>	-	-	<i>320</i>
<i>Montagna.....</i>	-	<i>1</i>	<i>10</i>	-	-	-	-	<i>11</i>
<i>Collina.....</i>	-	<i>3</i>	<i>24</i>	-	<i>24</i>	<i>70</i>	-	<i>121</i>
<i>Pianura.....</i>	-	<i>30</i>	<i>303</i>	<i>57</i>	<i>65</i>	-	-	<i>455</i>
<i>Valle de Tramazzo.....</i>	-	-	<i>3</i>	-	-	-	-	<i>3</i>
<i>Valle del Montone.....</i>	-	-	<i>2</i>	-	-	<i>70</i>	-	<i>72</i>
<i>Valle del Bidente.....</i>	-	<i>1</i>	<i>4</i>	-	-	-	-	<i>5</i>
<i>Valle del Savio.....</i>	-	<i>2</i>	<i>23</i>	-	<i>24</i>	-	-	<i>49</i>
<i>Valle Uso-Rubicone.....</i>	-	<i>1</i>	<i>2</i>	-	-	-	-	<i>3</i>
<i>Valle del basso Rubicone.....</i>	-	<i>1</i>	<i>12</i>	-	-	-	-	<i>13</i>
<i>Centri e cintura.....</i>	-	<i>29</i>	<i>291</i>	<i>57</i>	<i>65</i>	-	-	<i>442</i>

Fonte: StockView - Infocamere

TAB. MC.14 - ADDETTI DELLE UNITA' LOCALI DELLE IMPRESE ATTIVE SUDDIVISE PER CLASSE DI ADDETTI
ATTIVITA'MANIFATTURIERE - PROVINCIA DI FORLI'-CESENA - Situazione al 31/12/2005

descrizione	0 addetti	1 addetto	da 2 a 9 addetti	da 10 a 19 addetti	da 20 a 49 addetti	da 50 a 99 addetti	da 100 addetti e oltre	totale
DK293 - Fabbricazione, installazione, riparazione e manutenzione di macchine per l'agricoltura e la silvicoltura								
Bagno di Romagna	-	-	4	-	-	-	-	4
Bertinoro.....	-	3	7	31	29	-	-	70
Castrocaro Terme e Terra del S..	-	1	-	-	-	-	-	1
Cesena	-	8	48	21	25	98	-	200
Cesenatico	-	1	-	-	-	-	-	1
Civitella di Romagna.....	-	-	8	19	-	-	-	27
Forlì.....	-	7	35	24	79	72	-	217
Forlimpopoli.....	-	1	10	-	-	-	-	11
Galeata.....	-	-	3	-	35	-	-	38
Gatteo	-	-	9	-	-	-	-	9
Longiano.....	-	1	13	-	-	-	-	14
Meldola	-	-	16	17	24	-	-	57
Modigliana	-	-	9	-	-	91	-	100
Predappio.....	-	-	41	30	-	-	-	71
San Mauro Pascoli.....	-	2	2	10	27	-	-	41
Sarsina	-	1	-	-	-	-	-	1
Savignano sul Rubicone	-	-	5	39	-	-	-	44
Sogliano al Rubicone.....	-	-	4	-	-	-	-	4
TOTALE	-	25	214	191	219	261	-	910
<i>Comprensorio di Forlì.....</i>	<i>-</i>	<i>12</i>	<i>129</i>	<i>121</i>	<i>167</i>	<i>163</i>	<i>-</i>	<i>592</i>
<i>Comprensorio di Cesena.....</i>	<i>-</i>	<i>13</i>	<i>85</i>	<i>70</i>	<i>52</i>	<i>98</i>	<i>-</i>	<i>318</i>
<i>Montagna</i>	<i>-</i>	<i>-</i>	<i>4</i>	<i>-</i>	<i>-</i>	<i>-</i>	<i>-</i>	<i>4</i>
<i>Collina.....</i>	<i>-</i>	<i>2</i>	<i>81</i>	<i>66</i>	<i>59</i>	<i>91</i>	<i>-</i>	<i>299</i>
<i>Pianura.....</i>	<i>-</i>	<i>23</i>	<i>129</i>	<i>125</i>	<i>160</i>	<i>170</i>	<i>-</i>	<i>607</i>
<i>Valle de Tramazzo</i>	<i>-</i>	<i>-</i>	<i>9</i>	<i>-</i>	<i>-</i>	<i>91</i>	<i>-</i>	<i>100</i>
<i>Valle del Montone</i>	<i>-</i>	<i>1</i>	<i>-</i>	<i>-</i>	<i>-</i>	<i>-</i>	<i>-</i>	<i>1</i>
<i>Valle del Rabbi.....</i>	<i>-</i>	<i>-</i>	<i>41</i>	<i>30</i>	<i>-</i>	<i>-</i>	<i>-</i>	<i>71</i>
<i>Valle del Bidente</i>	<i>-</i>	<i>-</i>	<i>27</i>	<i>36</i>	<i>59</i>	<i>-</i>	<i>-</i>	<i>122</i>
<i>Valle del Savio.....</i>	<i>-</i>	<i>1</i>	<i>4</i>	<i>-</i>	<i>-</i>	<i>-</i>	<i>-</i>	<i>5</i>
<i>Valle Uso-Rubicone.....</i>	<i>-</i>	<i>-</i>	<i>4</i>	<i>-</i>	<i>-</i>	<i>-</i>	<i>-</i>	<i>4</i>
<i>Valle del basso Rubicone.....</i>	<i>-</i>	<i>3</i>	<i>29</i>	<i>49</i>	<i>27</i>	<i>-</i>	<i>-</i>	<i>108</i>
<i>Centri e cintura</i>	<i>-</i>	<i>20</i>	<i>100</i>	<i>76</i>	<i>133</i>	<i>170</i>	<i>-</i>	<i>499</i>

QMC14-4344 2005TR04 L_UnitaLocali - COM ADDET/Z5 ADTOT Z3-Z4-Z6 - PRV=FO CAT=Z4293 ST=000001

DK295 - Fabbricazione, installazione, riparazione e manutenzione di altre macchine per impieghi speciali, compresi parti ed accessori

Bagno di Romagna	-	2	6	-	-	-	-	8
Cesena	-	7	23	-	24	322	294	670
Cesenatico	-	1	19	18	-	-	-	38
Forlì.....	-	5	35	47	31	-	-	118
Forlimpopoli.....	-	1	8	13	-	-	-	22
Gambettola	-	1	8	-	-	-	-	9
Gatteo	-	1	4	-	-	-	-	5
Meldola	-	-	-	25	-	-	-	25
Mercato Saraceno	-	1	-	16	-	-	-	17
Predappio.....	-	1	12	16	-	-	-	29
Rocca San Casciano	-	-	2	-	-	-	-	2
San Mauro Pascoli.....	-	1	15	10	21	-	-	47
Savignano sul Rubicone	-	1	21	12	-	-	-	34
Tredozio	-	1	2	-	-	-	-	3
Verghereto.....	-	-	4	-	-	-	-	4
TOTALE	-	23	159	157	76	322	294	1.031
<i>Comprensorio di Forlì.....</i>	<i>-</i>	<i>8</i>	<i>59</i>	<i>101</i>	<i>31</i>	<i>-</i>	<i>-</i>	<i>199</i>
<i>Comprensorio di Cesena.....</i>	<i>-</i>	<i>15</i>	<i>100</i>	<i>56</i>	<i>45</i>	<i>322</i>	<i>294</i>	<i>832</i>
<i>Montagna</i>	<i>-</i>	<i>2</i>	<i>10</i>	<i>-</i>	<i>-</i>	<i>-</i>	<i>-</i>	<i>12</i>
<i>Collina.....</i>	<i>-</i>	<i>3</i>	<i>16</i>	<i>57</i>	<i>-</i>	<i>-</i>	<i>-</i>	<i>76</i>

Fonte: StockView - Infocamere

TAB. MC.14 - ADDETTI DELLE UNITA' LOCALI DELLE IMPRESE ATTIVE SUDDIVISE PER CLASSE DI ADDETTI
ATTIVITA'MANIFATTURIERE - PROVINCIA DI FORLÌ-CESENA - Situazione al 31/12/2005

descrizione	0 addetti	1 addetto	da 2 a 9 addetti	da 10 a 19 addetti	da 20 a 49 addetti	da 50 a 99 addetti	da 100 addetti e oltre	totale
<i>Pianura</i>	-	18	133	100	76	322	294	943
<i>Valle de Tramazzo</i>	-	1	2	-	-	-	-	3
<i>Valle del Montone</i>	-	-	2	-	-	-	-	2
<i>Valle del Rabbi</i>	-	1	12	16	-	-	-	29
<i>Valle del Bidente</i>	-	-	-	25	-	-	-	25
<i>Valle del Savio</i>	-	3	10	16	-	-	-	29
<i>Valle del basso Rubicone</i>	-	4	48	22	21	-	-	95
<i>Centri e cintura</i>	-	14	85	78	55	322	294	848

QMC14-4345 2005TR04 t_UnitaLocali - COM ADDET/Z5 ADTOT Z3-Z4-Z6 - PRV=FO CAT=Z4331 ST=000001

DL331 - Fabbricazione, riparazione e manutenzione di apparecchi medicali e chirurgici e di apparecchi ortopedici

Castrocaro Terme e Terra del S...	-	-	-	12	-	-	-	12
Cesena.....	-	20	21	13	-	-	-	54
Cesenatico.....	-	1	16	-	-	-	-	17
Forlì.....	-	23	53	32	31	-	-	139
Forlimpopoli	-	2	6	10	-	-	-	18
Gambettola.....	-	1	-	-	-	-	-	1
Gatteo.....	-	1	2	-	-	-	-	3
Longiano	-	-	4	-	-	-	-	4
Meldola	-	4	4	-	-	-	-	8
Predappio	-	1	2	-	-	-	-	3
Santa Sofia	-	1	-	19	-	-	-	20
Sarsina.....	-	1	-	-	-	-	-	1
Savignano sul Rubicone.....	-	2	5	-	-	-	-	7
Sogliano al Rubicone	-	2	-	-	-	-	-	2
Verghereto	-	1	-	-	-	-	-	1
TOTALE	-	60	113	86	31	-	-	290
<i>Comprensorio di Forlì</i>	-	31	65	73	31	-	-	200
<i>Comprensorio di Cesena</i>	-	29	48	13	-	-	-	90
<i>Montagna</i>	-	2	-	19	-	-	-	21
<i>Collina</i>	-	8	6	12	-	-	-	26
<i>Pianura</i>	-	50	107	55	31	-	-	243
<i>Valle del Montone</i>	-	-	-	12	-	-	-	12
<i>Valle del Rabbi</i>	-	1	2	-	-	-	-	3
<i>Valle del Bidente</i>	-	5	4	19	-	-	-	28
<i>Valle del Savio</i>	-	2	-	-	-	-	-	2
<i>Valle Uso-Rubicone</i>	-	2	-	-	-	-	-	2
<i>Valle del basso Rubicone</i>	-	4	11	-	-	-	-	15
<i>Centri e cintura</i>	-	46	96	55	31	-	-	228

QMC14-4346 2005TR04 t_UnitaLocali - COM ADDET/Z5 ADTOT Z3-Z4-Z6 - PRV=FO CAT=Z4351 ST=000001

DM351 - Industria cantieristica: costruzioni navali e riparazioni di navi e imbarcazioni, compresa l'attività di impiantistica

Borghì	-	-	2	-	-	-	-	2
Cesena.....	-	2	8	61	-	-	-	71
Cesenatico.....	-	2	58	19	-	-	-	79
Forlì.....	-	2	16	38	205	80	150	491
Gatteo.....	-	1	-	-	-	-	-	1
San Mauro Pascoli	-	-	2	-	21	-	-	23
Savignano sul Rubicone.....	-	-	-	15	49	-	-	64
TOTALE	-	7	86	133	275	80	150	731
<i>Comprensorio di Forlì</i>	-	2	16	38	205	80	150	491
<i>Comprensorio di Cesena</i>	-	5	70	95	70	-	-	240
<i>Collina</i>	-	-	2	-	-	-	-	2
<i>Pianura</i>	-	7	84	133	275	80	150	729
<i>Valle Uso-Rubicone</i>	-	-	2	-	-	-	-	2
<i>Valle del basso Rubicone</i>	-	1	2	15	70	-	-	88
<i>Centri e cintura</i>	-	6	82	118	205	80	150	641

Fonte: StockView - Infocamere

TAB. MC.14 - ADDETTI DELLE UNITA' LOCALI DELLE IMPRESE ATTIVE SUDDIVISE PER CLASSE DI ADDETTI
ATTIVITA'MANIFATTURIERE - PROVINCIA DI FORLI'-CESENA - Situazione al 31/12/2005

descrizione	0 addetti	1 addetto	da 2 a 9 addetti	da 10 a 19 addetti	da 20 a 49 addetti	da 50 a 99 addetti	da 100 addetti e oltre	totale
-------------	--------------	--------------	------------------------	--------------------------	--------------------------	--------------------------	------------------------------	--------

QMC14-4347 2005TR04 L_UnitaLocali - COM ADDET/Z5 ADTOT Z3-Z4-Z6 - PRV=FO CAT=Z4361 ST=000001

DN361 - Fabbricazione e riparazione di mobili

Bagno di Romagna	-	1	5	11	-	-	-	17
Bertinoro.....	-	6	26	26	77	-	-	135
Borghi.....	-	2	2	-	-	-	-	4
Castrocaro Terme e Terra del S..	-	-	39	80	92	-	-	211
Cesena	-	20	136	37	-	-	-	193
Cesenatico	-	1	20	-	-	-	-	21
Civitella di Romagna.....	-	1	4	-	-	-	-	5
Forlì.....	-	38	379	330	504	487	-	1.738
Forlimpopoli.....	-	9	14	15	46	-	-	84
Galeata.....	-	1	7	-	-	-	-	8
Gambettola	-	2	-	-	-	-	-	2
Gatteo	-	1	10	-	25	-	-	36
Longiano.....	-	4	56	35	28	-	-	123
Meldola	-	1	44	124	21	-	-	190
Mercato Saraceno	-	4	8	31	-	-	-	43
Modigliana	-	1	2	-	-	-	-	3
Montiano	-	-	2	-	-	-	-	2
Predappio.....	-	6	38	38	69	81	-	232
Premilcuore	-	-	10	-	-	-	-	10
Rocca San Casciano	-	-	5	-	35	-	-	40
San Mauro Pascoli.....	-	2	2	-	-	-	-	4
Santa Sofia.....	-	-	8	-	-	-	-	8
Sarsina	-	2	-	-	-	-	-	2
Savignano sul Rubicone	-	3	24	-	29	-	-	56
TOTALE	-	105	841	727	926	568	-	3.167
<i>Comprensorio di Forlì.....</i>	-	<i>63</i>	<i>576</i>	<i>613</i>	<i>844</i>	<i>568</i>	-	<i>2.664</i>
<i>Comprensorio di Cesena.....</i>	-	<i>42</i>	<i>265</i>	<i>114</i>	<i>82</i>	-	-	<i>503</i>
<i>Montagna</i>	-	<i>1</i>	<i>23</i>	<i>11</i>	-	-	-	<i>35</i>
<i>Collina.....</i>	-	<i>18</i>	<i>151</i>	<i>273</i>	<i>217</i>	<i>81</i>	-	<i>740</i>
<i>Pianura.....</i>	-	<i>86</i>	<i>667</i>	<i>443</i>	<i>709</i>	<i>487</i>	-	<i>2.392</i>
<i>Valle de Tramazzo</i>	-	<i>1</i>	<i>2</i>	-	-	-	-	<i>3</i>
<i>Valle del Montone</i>	-	-	<i>44</i>	<i>80</i>	<i>127</i>	-	-	<i>251</i>
<i>Valle del Rabbi</i>	-	<i>6</i>	<i>48</i>	<i>38</i>	<i>69</i>	<i>81</i>	-	<i>242</i>
<i>Valle del Bidente</i>	-	<i>3</i>	<i>63</i>	<i>124</i>	<i>21</i>	-	-	<i>211</i>
<i>Valle del Savio.....</i>	-	<i>7</i>	<i>13</i>	<i>42</i>	-	-	-	<i>62</i>
<i>Valle Uso-Rubicone.....</i>	-	<i>2</i>	<i>4</i>	-	-	-	-	<i>6</i>
<i>Valle del basso Rubicone.....</i>	-	<i>12</i>	<i>92</i>	<i>35</i>	<i>82</i>	-	-	<i>221</i>
<i>Centri e cintura</i>	-	<i>74</i>	<i>575</i>	<i>408</i>	<i>627</i>	<i>487</i>	-	<i>2.171</i>

QMC14-4348 2005TR04 L_UnitaLocali - COM ADDET/Z5 ADTOT Z3-Z4-Z6 - PRV=FO CAT=Z4362 ST=000001

DN362 - Gioielleria e oreficeria

Bagno di Romagna	-	1	-	-	-	-	-	1
Castrocaro Terme e Terra del S..	-	-	-	14	-	-	-	14
Cesena	-	4	-	-	-	-	-	4
Cesenatico	-	2	-	-	-	-	-	2
Civitella di Romagna.....	-	-	-	-	-	98	-	98
Forlì.....	-	12	48	-	30	-	-	90
Forlimpopoli.....	-	1	-	-	-	-	-	1
Gatteo	-	1	-	-	-	-	-	1
Meldola	-	1	-	-	-	-	-	1
Mercato Saraceno	-	1	-	-	-	-	-	1
Rocca San Casciano	-	1	6	-	-	-	-	7
Santa Sofia.....	-	-	2	-	-	-	-	2
Sarsina	-	-	2	-	-	-	-	2
Savignano sul Rubicone	-	-	2	-	-	-	-	2
TOTALE	-	24	60	14	30	98	-	226
<i>Comprensorio di Forlì.....</i>	-	<i>15</i>	<i>56</i>	<i>14</i>	<i>30</i>	<i>98</i>	-	<i>213</i>

Fonte: StockView - Infocamere

TAB. MC.14 - ADDETTI DELLE UNITA' LOCALI DELLE IMPRESE ATTIVE SUDDIVISE PER CLASSE DI ADDETTI
ATTIVITA'MANIFATTURIERE - PROVINCIA DI FORLÌ-CESENA - Situazione al 31/12/2005

descrizione	0 addetti	1 addetto	da 2 a 9 addetti	da 10 a 19 addetti	da 20 a 49 addetti	da 50 a 99 addetti	da 100 addetti e oltre	totale
<i>Comprensorio di Cesena.....</i>	-	9	4	-	-	-	-	13
<i>Montagna.....</i>	-	1	2	-	-	-	-	3
<i>Collina.....</i>	-	3	8	14	-	98	-	123
<i>Pianura.....</i>	-	20	50	-	30	-	-	100
<i>Valle del Montone.....</i>	-	1	6	14	-	-	-	21
<i>Valle del Bidente.....</i>	-	1	2	-	-	98	-	101
<i>Valle del Savio.....</i>	-	2	2	-	-	-	-	4
<i>Valle del basso Rubicone.....</i>	-	1	2	-	-	-	-	3
<i>Centri e cintura.....</i>	-	19	48	-	30	-	-	97

QMC14-4349 2005TR04 t_UnitaLocali - COM ADDET/Z5 ADTOT Z3-Z4-Z6 - PRV=FO CAT=Z4366 ST=000001

DN366 - Altre industrie manifatturiere n.c.a.

Castrocaro Terme e Terra del S...	-	-	6	-	-	-	-	6
Cesena.....	-	6	12	-	20	-	-	38
Cesenatico.....	-	-	7	-	-	-	-	7
Forlì.....	-	13	33	10	20	-	-	76
Forlimpopoli.....	-	-	7	-	-	-	-	7
Gatteo.....	-	-	5	-	-	-	-	5
Meldola.....	-	-	2	-	-	-	-	2
Modigliana.....	-	1	-	-	-	-	-	1
Predappio.....	-	1	2	-	-	-	-	3
Rocca San Casciano.....	-	-	2	-	-	-	-	2
San Mauro Pascoli.....	-	-	3	-	-	-	-	3
TOTALE.....	-	21	79	10	40	-	-	150
<i>Comprensorio di Forlì.....</i>	-	15	52	10	20	-	-	97
<i>Comprensorio di Cesena.....</i>	-	6	27	-	20	-	-	53
<i>Collina.....</i>	-	2	12	-	-	-	-	14
<i>Pianura.....</i>	-	19	67	10	40	-	-	136
<i>Valle de Tramazzo.....</i>	-	1	-	-	-	-	-	1
<i>Valle del Montone.....</i>	-	-	8	-	-	-	-	8
<i>Valle del Rabbi.....</i>	-	1	2	-	-	-	-	3
<i>Valle del Bidente.....</i>	-	-	2	-	-	-	-	2
<i>Valle del basso Rubicone.....</i>	-	-	8	-	-	-	-	8
<i>Centri e cintura.....</i>	-	19	59	10	40	-	-	128

Tavole statistiche:
attività delle costruzioni

TAB. MC.21 - IMPRESE ATTIVE SUDDIVISE PER NATURA GIURIDICA
 ATTIVITA' DELLE COSTRUZIONI - PROVINCIA DI FORLI'-CESENA - Situazione al 31/12/2005

descrizione	ditte individuali	società di persone	società di capitali	altre nature giuridiche	totale imprese
F - Costruzioni					
F 450 - Costruzioni	1	1	3	-	5
F 451 - Prep. cantiere edile	87	48	14	1	150
F 452 - Edilizia e genio civil.....	1.087	528	354	53	2.022
F 453 - Install.servizi in edi.....	815	314	73	10	1.212
F 454 - Lavori completamento	2.456	202	29	5	2.692
F 455 - Noleggio con manovrato....	2	2	2	-	6
TOTALE.....	4.448	1.095	475	69	6.087

TAB. MC.21 - IMPRESE ATTIVE SUDDIVISE PER NATURA GIURIDICA
ATTIVITA' DELLE COSTRUZIONI - PROVINCIA DI FORLÌ-CESENA - Situazione al 31/12/2005

descrizione	ditte individuali	società di persone	società di capitali	altre nature giuridiche	totale imprese
F - Costruzioni					
Bagno di Romagna	70	25	4	2	101
Bertinoro.....	108	29	10	-	147
Borghi.....	40	5	-	-	45
Castrocaro Terme e Terra del S.....	114	8	8	1	131
Cesena	838	269	124	16	1.247
Cesenatico	430	125	17	3	575
Civitella di Romagna.....	90	8	8	-	106
Dovadola	34	5	1	-	40
Forlì	1.079	242	199	33	1.553
Forlimpopoli.....	132	27	15	2	176
Galeata.....	40	10	3	-	53
Gambettola	160	43	7	1	211
Gatteo	160	20	3	-	183
Longiano.....	98	36	9	-	143
Meldola	187	22	9	2	220
Mercato Saraceno	88	41	16	3	148
Modigliana	61	10	3	-	74
Montiano	32	4	-	-	36
Portico e San Benedetto.....	17	2	-	-	19
Predappio.....	87	22	2	1	112
Premilcuore	7	1	-	1	9
Rocca San Casciano	25	4	1	-	30
Roncofreddo	51	5	1	-	57
San Mauro Pascoli.....	152	31	9	-	192
Santa Sofia.....	25	5	3	-	33
Sarsina	38	11	2	-	51
Savignano sul Rubicone	212	64	17	1	294
Sogliano al Rubicone.....	32	13	2	1	48
Tredozio	18	2	-	2	22
Verghereto.....	23	6	2	-	31
TOTALE	4.448	1.095	475	69	6.087
<i>Comprensorio di Forlì.....</i>	<i>2.024</i>	<i>397</i>	<i>262</i>	<i>42</i>	<i>2.725</i>
<i>Comprensorio di Cesena</i>	<i>2.424</i>	<i>698</i>	<i>213</i>	<i>27</i>	<i>3.362</i>
<i>Montagna</i>	<i>142</i>	<i>39</i>	<i>9</i>	<i>3</i>	<i>193</i>
<i>Collina.....</i>	<i>937</i>	<i>170</i>	<i>56</i>	<i>10</i>	<i>1.173</i>
<i>Pianura.....</i>	<i>3.369</i>	<i>886</i>	<i>410</i>	<i>56</i>	<i>4.721</i>
<i>Valle de Tramazzo</i>	<i>79</i>	<i>12</i>	<i>3</i>	<i>2</i>	<i>96</i>
<i>Valle del Montone</i>	<i>190</i>	<i>19</i>	<i>10</i>	<i>1</i>	<i>220</i>
<i>Valle del Rabbi</i>	<i>94</i>	<i>23</i>	<i>2</i>	<i>2</i>	<i>121</i>
<i>Valle del Bidente</i>	<i>342</i>	<i>45</i>	<i>23</i>	<i>2</i>	<i>412</i>
<i>Valle del Savio.....</i>	<i>219</i>	<i>83</i>	<i>24</i>	<i>5</i>	<i>331</i>
<i>Valle Uso-Rubicone.....</i>	<i>155</i>	<i>27</i>	<i>3</i>	<i>1</i>	<i>186</i>
<i>Valle del basso Rubicone.....</i>	<i>782</i>	<i>194</i>	<i>45</i>	<i>2</i>	<i>1.023</i>
<i>Centri e cintura</i>	<i>2.587</i>	<i>692</i>	<i>365</i>	<i>54</i>	<i>3.698</i>

Fonte: StockView - Infocamere

TAB. MC.21 - IMPRESE ATTIVE SUDDIVISE PER NATURA GIURIDICA
ATTIVITA' DELLE COSTRUZIONI - PROVINCIA DI FORLÌ-CESENA - Situazione al 31/12/2005

descrizione	ditte individuali	società di persone	società di capitali	altre nature giuridiche	totale imprese
F 451 - Preparazione del cantiere edile					
Bagno di Romagna.....	1	2	-	-	3
Bertinoro	2	3	1	-	6
Borghì	1	3	-	-	4
Castrocaro Terme e Terra del S.....	4	-	-	-	4
Cesena.....	9	7	3	-	19
Cesenatico.....	3	2	-	-	5
Civitella di Romagna	4	-	-	-	4
Dovadola.....	-	1	-	-	1
Forlì.....	15	8	7	-	30
Forlimpopoli	5	2	-	-	7
Galeata	1	1	-	-	2
Gambettola.....	-	2	1	-	3
Gatteo.....	3	-	-	-	3
Longiano	2	-	-	-	2
Meldola	2	1	-	-	3
Mercato Saraceno.....	12	5	1	-	18
Modigliana	3	-	-	-	3
Montiano.....	1	-	-	-	1
Premilcuore.....	-	1	-	1	2
Rocca San Casciano.....	1	-	-	-	1
Roncofreddo.....	5	-	-	-	5
San Mauro Pascoli	2	1	-	-	3
Santa Sofia	-	1	-	-	1
Sarsina.....	3	-	-	-	3
Savignano sul Rubicone.....	3	1	-	-	4
Sogliano al Rubicone	1	3	-	-	4
Tredozio	1	-	-	-	1
Verghereto	3	4	1	-	8
TOTALE.....	87	48	14	1	150
<i>Comprensorio di Forlì.....</i>	<i>38</i>	<i>18</i>	<i>8</i>	<i>1</i>	<i>65</i>
<i>Comprensorio di Cesena.....</i>	<i>49</i>	<i>30</i>	<i>6</i>	<i>-</i>	<i>85</i>
<i>Montagna.....</i>	<i>4</i>	<i>8</i>	<i>1</i>	<i>1</i>	<i>14</i>
<i>Collina</i>	<i>39</i>	<i>14</i>	<i>1</i>	<i>-</i>	<i>54</i>
<i>Pianura</i>	<i>44</i>	<i>26</i>	<i>12</i>	<i>-</i>	<i>82</i>
<i>Valle de Tramazzo.....</i>	<i>4</i>	<i>-</i>	<i>-</i>	<i>-</i>	<i>4</i>
<i>Valle del Montone.....</i>	<i>5</i>	<i>1</i>	<i>-</i>	<i>-</i>	<i>6</i>
<i>Valle del Rabbi.....</i>	<i>-</i>	<i>1</i>	<i>-</i>	<i>1</i>	<i>2</i>
<i>Valle del Bidente.....</i>	<i>7</i>	<i>3</i>	<i>-</i>	<i>-</i>	<i>10</i>
<i>Valle del Savio</i>	<i>19</i>	<i>11</i>	<i>2</i>	<i>-</i>	<i>32</i>
<i>Valle Uso-Rubicone</i>	<i>8</i>	<i>6</i>	<i>-</i>	<i>-</i>	<i>14</i>
<i>Valle del basso Rubicone</i>	<i>10</i>	<i>4</i>	<i>1</i>	<i>-</i>	<i>15</i>
<i>Centri e cintura.....</i>	<i>34</i>	<i>22</i>	<i>11</i>	<i>-</i>	<i>67</i>

TAB. MC.21 - IMPRESE ATTIVE SUDDIVISE PER NATURA GIURIDICA
ATTIVITA' DELLE COSTRUZIONI - PROVINCIA DI FORLÌ-CESENA - Situazione al 31/12/2005

descrizione	ditte individuali	società di persone	società di capitali	altre nature giuridiche	totale imprese
F 452 - Edilizia e genio civile					
Bagno di Romagna	18	13	3	2	36
Bertinoro.....	27	12	6	-	45
Borghi.....	8	-	-	-	8
Castrocaro Terme e Terra del S.....	26	4	7	1	38
Cesena	193	137	99	15	444
Cesenatico	128	67	13	1	209
Civitella di Romagna.....	14	5	7	-	26
Dovadola	10	2	-	-	12
Forlì	209	99	143	22	473
Forlimpopoli.....	32	11	11	1	55
Galeata.....	7	4	2	-	13
Gambettola	48	26	6	1	81
Gatteo	33	8	2	-	43
Longiano.....	36	18	7	-	61
Meldola	58	10	8	2	78
Mercato Saraceno	26	25	10	3	64
Modigliana	21	7	3	-	31
Montiano	9	3	-	-	12
Portico e San Benedetto.....	4	1	-	-	5
Predappio.....	30	9	-	1	40
Premilcuore	4	-	-	-	4
Rocca San Casciano	9	2	1	-	12
Roncofreddo	13	2	1	-	16
San Mauro Pascoli.....	34	9	2	-	45
Santa Sofia.....	8	2	3	-	13
Sarsina	11	7	1	-	19
Savignano sul Rubicone	48	34	16	1	99
Sogliano al Rubicone.....	12	8	2	1	23
Tredozio	7	1	-	2	10
Verghereto.....	4	2	1	-	7
TOTALE	1.087	528	354	53	2.022
<i>Comprensorio di Forlì.....</i>	<i>466</i>	<i>169</i>	<i>191</i>	<i>29</i>	<i>855</i>
<i>Comprensorio di Cesena</i>	<i>621</i>	<i>359</i>	<i>163</i>	<i>24</i>	<i>1.167</i>
<i>Montagna</i>	<i>38</i>	<i>18</i>	<i>7</i>	<i>2</i>	<i>65</i>
<i>Collina.....</i>	<i>261</i>	<i>89</i>	<i>42</i>	<i>10</i>	<i>402</i>
<i>Pianura.....</i>	<i>788</i>	<i>421</i>	<i>305</i>	<i>41</i>	<i>1.555</i>
<i>Valle de Tramazzo</i>	<i>28</i>	<i>8</i>	<i>3</i>	<i>2</i>	<i>41</i>
<i>Valle del Montone</i>	<i>49</i>	<i>9</i>	<i>8</i>	<i>1</i>	<i>67</i>
<i>Valle del Rabbi.....</i>	<i>34</i>	<i>9</i>	<i>-</i>	<i>1</i>	<i>44</i>
<i>Valle del Bidente</i>	<i>87</i>	<i>21</i>	<i>20</i>	<i>2</i>	<i>130</i>
<i>Valle del Savio.....</i>	<i>59</i>	<i>47</i>	<i>15</i>	<i>5</i>	<i>126</i>
<i>Valle Uso-Rubicone.....</i>	<i>42</i>	<i>13</i>	<i>3</i>	<i>1</i>	<i>59</i>
<i>Valle del basso Rubicone.....</i>	<i>199</i>	<i>95</i>	<i>33</i>	<i>2</i>	<i>329</i>
<i>Centri e cintura</i>	<i>589</i>	<i>326</i>	<i>272</i>	<i>39</i>	<i>1.226</i>

Fonte: StockView - Infocamere

TAB. MC.21 - IMPRESE ATTIVE SUDDIVISE PER NATURA GIURIDICA
 ATTIVITA' DELLE COSTRUZIONI - PROVINCIA DI FORLÌ-CESENA - Situazione al 31/12/2005

descrizione	ditte individuali	società di persone	società di capitali	altre nature giuridiche	totale imprese
F 453 - Installazione dei servizi in edifici					
Bagno di Romagna.....	14	5	1	-	20
Bertinoro	17	9	1	-	27
Borghi	11	2	-	-	13
Castrocaro Terme e Terra del S.....	14	2	-	-	16
Cesena.....	203	85	16	1	305
Cesenatico.....	64	38	2	1	105
Civitella di Romagna	6	1	-	-	7
Dovadola.....	4	2	1	-	7
Forlì.....	213	87	36	8	344
Forlimpopoli	20	6	3	-	29
Galeata	4	2	1	-	7
Gambettola.....	33	7	-	-	40
Gatteo.....	26	6	-	-	32
Longiano	10	9	2	-	21
Meldola	27	7	-	-	34
Mercato Saraceno.....	21	7	5	-	33
Modigliana	9	2	-	-	11
Montiano.....	4	-	-	-	4
Portico e San Benedetto	4	-	-	-	4
Predappio	20	7	2	-	29
Premilcuore.....	2	-	-	-	2
Rocca San Casciano.....	4	-	-	-	4
Roncofreddo.....	8	1	-	-	9
San Mauro Pascoli	20	10	3	-	33
Santa Sofia	7	2	-	-	9
Sarsina.....	6	1	-	-	7
Savignano sul Rubicone.....	26	14	-	-	40
Sogliano al Rubicone	7	1	-	-	8
Tredozio	4	1	-	-	5
Verghereto	7	-	-	-	7
TOTALE.....	815	314	73	10	1.212
<i>Comprensorio di Forlì.....</i>	<i>355</i>	<i>128</i>	<i>44</i>	<i>8</i>	<i>535</i>
<i>Comprensorio di Cesena.....</i>	<i>460</i>	<i>186</i>	<i>29</i>	<i>2</i>	<i>677</i>
<i>Montagna.....</i>	<i>34</i>	<i>7</i>	<i>1</i>	<i>-</i>	<i>42</i>
<i>Collina</i>	<i>149</i>	<i>36</i>	<i>9</i>	<i>-</i>	<i>194</i>
<i>Pianura</i>	<i>632</i>	<i>271</i>	<i>63</i>	<i>10</i>	<i>976</i>
<i>Valle de Tramazzo.....</i>	<i>13</i>	<i>3</i>	<i>-</i>	<i>-</i>	<i>16</i>
<i>Valle del Montone.....</i>	<i>26</i>	<i>4</i>	<i>1</i>	<i>-</i>	<i>31</i>
<i>Valle del Rabbi.....</i>	<i>22</i>	<i>7</i>	<i>2</i>	<i>-</i>	<i>31</i>
<i>Valle del Bidente.....</i>	<i>44</i>	<i>12</i>	<i>1</i>	<i>-</i>	<i>57</i>
<i>Valle del Savio</i>	<i>48</i>	<i>13</i>	<i>6</i>	<i>-</i>	<i>67</i>
<i>Valle Uso-Rubicone</i>	<i>30</i>	<i>4</i>	<i>-</i>	<i>-</i>	<i>34</i>
<i>Valle del basso Rubicone</i>	<i>115</i>	<i>46</i>	<i>5</i>	<i>-</i>	<i>166</i>
<i>Centri e cintura.....</i>	<i>517</i>	<i>225</i>	<i>58</i>	<i>10</i>	<i>810</i>

TAB. MC.21 - IMPRESE ATTIVE SUDDIVISE PER NATURA GIURIDICA
ATTIVITA' DELLE COSTRUZIONI - PROVINCIA DI FORLÌ-CESENA - Situazione al 31/12/2005

descrizione	ditte individuali	società di persone	società di capitali	altre nature giuridiche	totale imprese
F 454 - Lavori di completamento degli edifici					
Bagno di Romagna	37	5	-	-	42
Bertinoro.....	61	5	1	-	67
Borghi.....	20	-	-	-	20
Castrocaro Terme e Terra del S.....	70	2	1	-	73
Cesena	433	40	4	-	477
Cesenatico	235	18	2	1	256
Civitella di Romagna.....	66	2	1	-	69
Dovadola	20	-	-	-	20
Forlì	641	48	12	3	704
Forlimpopoli.....	75	8	1	1	85
Galeata.....	28	3	-	-	31
Gambettola	79	8	-	-	87
Gatteo	98	6	1	-	105
Longiano.....	50	9	-	-	59
Meldola	100	4	1	-	105
Mercato Saraceno	29	4	-	-	33
Modigliana	28	1	-	-	29
Montiano	18	1	-	-	19
Portico e San Benedetto.....	9	1	-	-	10
Predappio.....	37	5	-	-	42
Premilcuore	1	-	-	-	1
Rocca San Casciano	11	2	-	-	13
Roncofreddo	25	2	-	-	27
San Mauro Pascoli.....	96	11	4	-	111
Santa Sofia.....	10	-	-	-	10
Sarsina	18	3	-	-	21
Savignano sul Rubicone	135	14	1	-	150
Sogliano al Rubicone.....	11	-	-	-	11
Tredozio	6	-	-	-	6
Verghereto.....	9	-	-	-	9
TOTALE	2.456	202	29	5	2.692
<i>Comprensorio di Forlì.....</i>	<i>1.163</i>	<i>81</i>	<i>17</i>	<i>4</i>	<i>1.265</i>
<i>Comprensorio di Cesena</i>	<i>1.293</i>	<i>121</i>	<i>12</i>	<i>1</i>	<i>1.427</i>
<i>Montagna</i>	<i>66</i>	<i>6</i>	<i>-</i>	<i>-</i>	<i>72</i>
<i>Collina.....</i>	<i>487</i>	<i>29</i>	<i>3</i>	<i>-</i>	<i>519</i>
<i>Pianura.....</i>	<i>1.903</i>	<i>167</i>	<i>26</i>	<i>5</i>	<i>2.101</i>
<i>Valle de Tramazzo</i>	<i>34</i>	<i>1</i>	<i>-</i>	<i>-</i>	<i>35</i>
<i>Valle del Montone</i>	<i>110</i>	<i>5</i>	<i>1</i>	<i>-</i>	<i>116</i>
<i>Valle del Rabbi</i>	<i>38</i>	<i>5</i>	<i>-</i>	<i>-</i>	<i>43</i>
<i>Valle del Bidente</i>	<i>204</i>	<i>9</i>	<i>2</i>	<i>-</i>	<i>215</i>
<i>Valle del Savio.....</i>	<i>93</i>	<i>12</i>	<i>-</i>	<i>-</i>	<i>105</i>
<i>Valle Uso-Rubicone.....</i>	<i>74</i>	<i>3</i>	<i>-</i>	<i>-</i>	<i>77</i>
<i>Valle del basso Rubicone.....</i>	<i>458</i>	<i>48</i>	<i>6</i>	<i>-</i>	<i>512</i>
<i>Centri e cintura</i>	<i>1.445</i>	<i>119</i>	<i>20</i>	<i>5</i>	<i>1.589</i>

Fonte: StockView - Infocamere

TAB. MC.23 - UNITA' LOCALI DELLE IMPRESE ATTIVE SUDDIVISE PER CLASSE DI ADDETTI
 ATTIVITA' DELLE COSTRUZIONI - PROVINCIA DI FORLI'-CESENA - Situazione al 31/12/2005

descrizione	0 addetti	1 addetto	da 2 a 9 addetti	da 10 a 19 addetti	da 20 a 49 addetti	da 50 a 99 addetti	da 100 addetti e oltre	totale
-------------	--------------	--------------	------------------------	--------------------------	--------------------------	--------------------------	------------------------------	--------

QMC13-3003 2005TR04 t_UnitaLocali - CAT/Z4 ADDET/Z5 REGIST - PRV=FO ATSET=F ST=000001

F - Costruzioni

F 450 - Costruzioni	1	-	4	2	-	-	-	7
F 451 - Prep. cantiere edile	58	43	48	5	3	-	-	157
F 452 - Edilizia e genio civil.....	1.001	627	462	42	24	7	-	2.163
F 453 - Install.servizi in edi.....	594	309	366	47	14	3	1	1.334
F 454 - Lavori completamento	1.968	537	270	19	3	1	-	2.798
F 455 - Noleggio con manovrato.	3	1	3	-	-	-	-	7
TOTALE.....	3.625	1.517	1.153	115	44	11	1	6.466

TAB. MC.23 - UNITA' LOCALI DELLE IMPRESE ATTIVE SUDDIVISE PER CLASSE DI ADDETTI
ATTIVITA' DELLE COSTRUZIONI - PROVINCIA DI FORLÌ-CESENA - Situazione al 31/12/2005

descrizione	0 addetti	1 addetto	da 2 a 9 addetti	da 10 a 19 addetti	da 20 a 49 addetti	da 50 a 99 addetti	da 100 addetti e oltre	totale
Bagno di Romagna	43	29	32	-	-	-	-	104
Bertinoro.....	79	34	36	3	4	-	-	156
Borghi.....	29	12	4	-	-	-	-	45
Castrocaro Terme e Terra del S..	96	29	12	3	2	-	-	142
Cesena	724	315	237	29	14	3	-	1.322
Cesenatico	339	146	110	10	1	-	-	606
Civitella di Romagna.....	67	22	20	1	-	-	-	110
Dovadola	25	10	7	-	-	-	-	42
Forlì	985	361	277	29	11	4	1	1.668
Forlimpopoli.....	118	37	34	2	1	-	-	192
Galeata.....	31	8	17	-	2	-	-	58
Gambettola	115	60	43	5	-	-	-	223
Gatteo	115	49	23	4	-	-	-	191
Longiano.....	56	58	30	4	1	-	-	149
Meldola	126	65	36	3	-	-	-	230
Mercato Saraceno	76	36	35	3	3	2	-	155
Modigliana	37	24	14	-	-	-	-	75
Montiano	20	11	5	-	-	-	-	36
Portico e San Benedetto.....	12	7	2	-	-	-	-	21
Predappio.....	78	20	22	2	-	1	-	123
Premilcuore	3	3	2	1	-	-	-	9
Rocca San Casciano	15	10	6	1	-	-	-	32
Roncofreddo.....	33	19	5	2	-	-	-	59
San Mauro Pascoli.....	134	33	30	6	-	-	-	203
Santa Sofia.....	13	8	11	2	1	-	-	35
Sarsina	31	8	12	2	-	-	-	53
Savignano sul Rubicone	181	65	70	3	2	1	-	322
Sogliano al Rubicone.....	19	17	12	-	1	-	-	49
Tredozio	12	10	1	-	-	-	-	23
Verghereto.....	13	11	8	-	1	-	-	33
TOTALE	3.625	1.517	1.153	115	44	11	1	6.466
<i>Comprensorio di Forlì.....</i>	<i>1.697</i>	<i>648</i>	<i>497</i>	<i>47</i>	<i>21</i>	<i>5</i>	<i>1</i>	<i>2.916</i>
<i>Comprensorio di Cesena</i>	<i>1.928</i>	<i>869</i>	<i>656</i>	<i>68</i>	<i>23</i>	<i>6</i>	<i>-</i>	<i>3.550</i>
<i>Montagna</i>	<i>84</i>	<i>58</i>	<i>55</i>	<i>3</i>	<i>2</i>	<i>-</i>	<i>-</i>	<i>202</i>
<i>Collina.....</i>	<i>695</i>	<i>301</i>	<i>208</i>	<i>17</i>	<i>8</i>	<i>3</i>	<i>-</i>	<i>1.232</i>
<i>Pianura.....</i>	<i>2.846</i>	<i>1.158</i>	<i>890</i>	<i>95</i>	<i>34</i>	<i>8</i>	<i>1</i>	<i>5.032</i>
<i>Valle de Tramazzo</i>	<i>49</i>	<i>34</i>	<i>15</i>	<i>-</i>	<i>-</i>	<i>-</i>	<i>-</i>	<i>98</i>
<i>Valle del Montone</i>	<i>148</i>	<i>56</i>	<i>27</i>	<i>4</i>	<i>2</i>	<i>-</i>	<i>-</i>	<i>237</i>
<i>Valle del Rabbi.....</i>	<i>81</i>	<i>23</i>	<i>24</i>	<i>3</i>	<i>-</i>	<i>1</i>	<i>-</i>	<i>132</i>
<i>Valle del Bidente</i>	<i>237</i>	<i>103</i>	<i>84</i>	<i>6</i>	<i>3</i>	<i>-</i>	<i>-</i>	<i>433</i>
<i>Valle del Savio.....</i>	<i>163</i>	<i>84</i>	<i>87</i>	<i>5</i>	<i>4</i>	<i>2</i>	<i>-</i>	<i>345</i>
<i>Valle Uso-Rubicone.....</i>	<i>101</i>	<i>59</i>	<i>26</i>	<i>2</i>	<i>1</i>	<i>-</i>	<i>-</i>	<i>189</i>
<i>Valle del basso Rubicone.....</i>	<i>601</i>	<i>265</i>	<i>196</i>	<i>22</i>	<i>3</i>	<i>1</i>	<i>-</i>	<i>1.088</i>
<i>Centri e cintura</i>	<i>2.245</i>	<i>893</i>	<i>694</i>	<i>73</i>	<i>31</i>	<i>7</i>	<i>1</i>	<i>3.944</i>

Fonte: StockView - Infocamere

TAB. MC.23 - UNITA' LOCALI DELLE IMPRESE ATTIVE SUDDIVISE PER CLASSE DI ADDETTI
 ATTIVITA' DELLE COSTRUZIONI - PROVINCIA DI FORLÌ-CESENA - Situazione al 31/12/2005

descrizione	0 addetti	1 addetto	da 2 a 9 addetti	da 10 a 19 addetti	da 20 a 49 addetti	da 50 a 99 addetti	da 100 addetti e oltre	totale
F 451 - Preparazione del cantiere edile								
Bagno di Romagna.....	1	-	2	-	-	-	-	3
Bertinoro	-	2	2	-	2	-	-	6
Borghi	-	3	1	-	-	-	-	4
Castrocaro Terme e Terra del S...	3	1	-	-	-	-	-	4
Cesena.....	7	6	6	1	-	-	-	20
Cesenatico.....	2	2	2	-	-	-	-	6
Civitella di Romagna	4	-	1	-	-	-	-	5
Dovadola.....	-	-	1	-	-	-	-	1
Forlì.....	10	11	9	1	-	-	-	31
Forlimpopoli	2	1	5	-	-	-	-	8
Galeata	1	-	1	-	-	-	-	2
Gambettola.....	1	-	1	1	-	-	-	3
Gatteo.....	3	1	-	-	-	-	-	4
Longiano	-	2	-	-	-	-	-	2
Meldola	1	1	1	-	-	-	-	3
Mercato Saraceno.....	9	4	6	-	-	-	-	19
Modigliana	2	1	-	-	-	-	-	3
Montiano.....	1	-	-	-	-	-	-	1
Premilcuore.....	-	-	1	1	-	-	-	2
Rocca San Casciano.....	-	-	1	-	-	-	-	1
Roncofreddo.....	4	1	-	-	-	-	-	5
San Mauro Pascoli	2	-	1	-	-	-	-	3
Santa Sofia	-	-	-	1	-	-	-	1
Sarsina.....	1	1	1	-	-	-	-	3
Savignano sul Rubicone.....	2	1	1	-	-	-	-	4
Sogliano al Rubicone	-	1	3	-	-	-	-	4
Tredozio	-	1	-	-	-	-	-	1
Verghereto	2	3	2	-	1	-	-	8
TOTALE.....	58	43	48	5	3	-	-	157
<i>Comprensorio di Forlì.....</i>	<i>23</i>	<i>18</i>	<i>22</i>	<i>3</i>	<i>2</i>	-	-	<i>68</i>
<i>Comprensorio di Cesena.....</i>	<i>35</i>	<i>25</i>	<i>26</i>	<i>2</i>	<i>1</i>	-	-	<i>89</i>
<i>Montagna.....</i>	<i>3</i>	<i>3</i>	<i>5</i>	<i>2</i>	<i>1</i>	-	-	<i>14</i>
<i>Collina.....</i>	<i>26</i>	<i>14</i>	<i>16</i>	-	-	-	-	<i>56</i>
<i>Pianura.....</i>	<i>29</i>	<i>26</i>	<i>27</i>	<i>3</i>	<i>2</i>	-	-	<i>87</i>
<i>Valle de Tramazzo.....</i>	<i>2</i>	<i>2</i>	-	-	-	-	-	<i>4</i>
<i>Valle del Montone.....</i>	<i>3</i>	<i>1</i>	<i>2</i>	-	-	-	-	<i>6</i>
<i>Valle del Rabbi.....</i>	-	-	<i>1</i>	<i>1</i>	-	-	-	<i>2</i>
<i>Valle del Bidente.....</i>	<i>6</i>	<i>1</i>	<i>3</i>	<i>1</i>	-	-	-	<i>11</i>
<i>Valle del Savio</i>	<i>13</i>	<i>8</i>	<i>11</i>	-	<i>1</i>	-	-	<i>33</i>
<i>Valle Uso-Rubicone</i>	<i>5</i>	<i>5</i>	<i>4</i>	-	-	-	-	<i>14</i>
<i>Valle del basso Rubicone</i>	<i>8</i>	<i>4</i>	<i>3</i>	<i>1</i>	-	-	-	<i>16</i>
<i>Centri e cintura.....</i>	<i>21</i>	<i>22</i>	<i>24</i>	<i>2</i>	<i>2</i>	-	-	<i>71</i>

TAB. MC.23 - UNITA' LOCALI DELLE IMPRESE ATTIVE SUDDIVISE PER CLASSE DI ADDETTI
ATTIVITA' DELLE COSTRUZIONI - PROVINCIA DI FORLÌ-CESENA - Situazione al 31/12/2005

descrizione	0 addetti	1 addetto	da 2 a 9 addetti	da 10 a 19 addetti	da 20 a 49 addetti	da 50 a 99 addetti	da 100 addetti e oltre	totale
F 452 - Edilizia e genio civile								
Bagno di Romagna	12	14	11	-	-	-	-	37
Bertinoro.....	24	9	15	-	2	-	-	50
Borghi.....	6	2	-	-	-	-	-	8
Castrocaro Terme e Terra del S..	24	10	4	1	2	-	-	41
Cesena	216	138	98	7	9	1	-	469
Cesenatico	105	64	49	4	-	-	-	222
Civitella di Romagna.....	14	8	5	-	-	-	-	27
Dovadola	5	5	3	-	-	-	-	13
Forlì	269	144	93	9	4	2	-	521
Forlimpopoli.....	33	13	12	1	1	-	-	60
Galeata.....	4	3	7	-	1	-	-	15
Gambettola	39	22	21	3	-	-	-	85
Gatteo	18	20	5	2	-	-	-	45
Longiano.....	19	28	12	3	1	-	-	63
Meldola	33	27	17	3	-	-	-	80
Mercato Saraceno	21	19	22	2	1	2	-	67
Modigliana	9	14	8	-	-	-	-	31
Montiano	4	5	3	-	-	-	-	12
Portico e San Benedetto.....	2	3	-	-	-	-	-	5
Predappio.....	25	9	9	-	-	1	-	44
Premilcuore	1	3	-	-	-	-	-	4
Rocca San Casciano	4	4	3	1	-	-	-	12
Roncofreddo	8	6	2	2	-	-	-	18
San Mauro Pascoli.....	23	14	12	2	-	-	-	51
Santa Sofia.....	4	4	6	-	1	-	-	15
Sarsina	9	3	7	-	-	-	-	19
Savignano sul Rubicone	54	21	28	2	1	1	-	107
Sogliano al Rubicone.....	10	8	5	-	1	-	-	24
Tredozio	5	4	1	-	-	-	-	10
Verghereto.....	1	3	4	-	-	-	-	8
TOTALE	1.001	627	462	42	24	7	-	2.163
<i>Comprensorio di Forlì.....</i>	<i>456</i>	<i>260</i>	<i>183</i>	<i>15</i>	<i>11</i>	<i>3</i>	<i>-</i>	<i>928</i>
<i>Comprensorio di Cesena</i>	<i>545</i>	<i>367</i>	<i>279</i>	<i>27</i>	<i>13</i>	<i>4</i>	<i>-</i>	<i>1.235</i>
<i>Montagna</i>	<i>20</i>	<i>27</i>	<i>21</i>	<i>-</i>	<i>1</i>	<i>-</i>	<i>-</i>	<i>69</i>
<i>Collina.....</i>	<i>181</i>	<i>127</i>	<i>96</i>	<i>9</i>	<i>5</i>	<i>3</i>	<i>-</i>	<i>421</i>
<i>Pianura.....</i>	<i>800</i>	<i>473</i>	<i>345</i>	<i>33</i>	<i>18</i>	<i>4</i>	<i>-</i>	<i>1.673</i>
<i>Valle de Tramazzo</i>	<i>14</i>	<i>18</i>	<i>9</i>	<i>-</i>	<i>-</i>	<i>-</i>	<i>-</i>	<i>41</i>
<i>Valle del Montone</i>	<i>35</i>	<i>22</i>	<i>10</i>	<i>2</i>	<i>2</i>	<i>-</i>	<i>-</i>	<i>71</i>
<i>Valle del Rabbi.....</i>	<i>26</i>	<i>12</i>	<i>9</i>	<i>-</i>	<i>-</i>	<i>1</i>	<i>-</i>	<i>48</i>
<i>Valle del Bidente</i>	<i>55</i>	<i>42</i>	<i>35</i>	<i>3</i>	<i>2</i>	<i>-</i>	<i>-</i>	<i>137</i>
<i>Valle del Savio.....</i>	<i>43</i>	<i>39</i>	<i>44</i>	<i>2</i>	<i>1</i>	<i>2</i>	<i>-</i>	<i>131</i>
<i>Valle Uso-Rubicone.....</i>	<i>28</i>	<i>21</i>	<i>10</i>	<i>2</i>	<i>1</i>	<i>-</i>	<i>-</i>	<i>62</i>
<i>Valle del basso Rubicone.....</i>	<i>153</i>	<i>105</i>	<i>78</i>	<i>12</i>	<i>2</i>	<i>1</i>	<i>-</i>	<i>351</i>
<i>Centri e cintura</i>	<i>647</i>	<i>368</i>	<i>267</i>	<i>21</i>	<i>16</i>	<i>3</i>	<i>-</i>	<i>1.322</i>

TAB. MC.23 - UNITA' LOCALI DELLE IMPRESE ATTIVE SUDDIVISE PER CLASSE DI ADDETTI
 ATTIVITA' DELLE COSTRUZIONI - PROVINCIA DI FORLÌ-CESENA - Situazione al 31/12/2005

descrizione	0 addetti	1 addetto	da 2 a 9 addetti	da 10 a 19 addetti	da 20 a 49 addetti	da 50 a 99 addetti	da 100 addetti e oltre	totale
F 453 - Installazione dei servizi in edifici								
Bagno di Romagna.....	4	5	12	-	-	-	-	21
Bertinoro	10	9	7	1	-	-	-	27
Borghi	7	4	2	-	-	-	-	13
Castrocaro Terme e Terra del S...	9	6	4	1	-	-	-	20
Cesena.....	141	82	90	19	4	2	-	338
Cesenatico.....	50	22	41	3	-	-	-	116
Civitella di Romagna	5	1	1	-	-	-	-	7
Dovadola.....	4	3	1	-	-	-	-	8
Forlì.....	177	71	111	12	6	1	1	379
Forlimpopoli	13	7	10	1	-	-	-	31
Galeata	6	-	2	-	1	-	-	9
Gambettola.....	15	15	14	-	-	-	-	44
Gatteo.....	14	10	9	2	-	-	-	35
Longiano	9	6	5	1	-	-	-	21
Meldola	16	11	7	-	-	-	-	34
Mercato Saraceno.....	21	8	4	1	2	-	-	36
Modigliana	4	5	3	-	-	-	-	12
Montiano.....	1	2	1	-	-	-	-	4
Portico e San Benedetto	4	1	1	-	-	-	-	6
Predappio	19	5	7	2	-	-	-	33
Premilcuore.....	1	-	1	-	-	-	-	2
Rocca San Casciano	2	2	2	-	-	-	-	6
Roncofreddo.....	4	4	1	-	-	-	-	9
San Mauro Pascoli	24	6	4	3	-	-	-	37
Santa Sofia	2	3	3	1	-	-	-	9
Sarsina.....	7	-	-	-	-	-	-	7
Savignano sul Rubicone.....	19	11	18	-	1	-	-	49
Sogliano al Rubicone	1	4	3	-	-	-	-	8
Tredozio	2	3	-	-	-	-	-	5
Verghereto	3	3	2	-	-	-	-	8
TOTALE.....	594	309	366	47	14	3	1	1.334
<i>Comprensorio di Forlì</i>	<i>274</i>	<i>127</i>	<i>160</i>	<i>18</i>	<i>7</i>	<i>1</i>	<i>1</i>	<i>588</i>
<i>Comprensorio di Cesena.....</i>	<i>320</i>	<i>182</i>	<i>206</i>	<i>29</i>	<i>7</i>	<i>2</i>	<i>-</i>	<i>746</i>
<i>Montagna.....</i>	<i>14</i>	<i>12</i>	<i>19</i>	<i>1</i>	<i>-</i>	<i>-</i>	<i>-</i>	<i>46</i>
<i>Collina</i>	<i>108</i>	<i>58</i>	<i>38</i>	<i>4</i>	<i>3</i>	<i>-</i>	<i>-</i>	<i>211</i>
<i>Pianura</i>	<i>472</i>	<i>239</i>	<i>309</i>	<i>42</i>	<i>11</i>	<i>3</i>	<i>1</i>	<i>1.077</i>
<i>Valle de Tramazzo.....</i>	<i>6</i>	<i>8</i>	<i>3</i>	<i>-</i>	<i>-</i>	<i>-</i>	<i>-</i>	<i>17</i>
<i>Valle del Montone.....</i>	<i>19</i>	<i>12</i>	<i>8</i>	<i>1</i>	<i>-</i>	<i>-</i>	<i>-</i>	<i>40</i>
<i>Valle del Rabbi.....</i>	<i>20</i>	<i>5</i>	<i>8</i>	<i>2</i>	<i>-</i>	<i>-</i>	<i>-</i>	<i>35</i>
<i>Valle del Bidente.....</i>	<i>29</i>	<i>15</i>	<i>13</i>	<i>1</i>	<i>1</i>	<i>-</i>	<i>-</i>	<i>59</i>
<i>Valle del Savio</i>	<i>35</i>	<i>16</i>	<i>18</i>	<i>1</i>	<i>2</i>	<i>-</i>	<i>-</i>	<i>72</i>
<i>Valle Uso-Rubicone</i>	<i>13</i>	<i>14</i>	<i>7</i>	<i>-</i>	<i>-</i>	<i>-</i>	<i>-</i>	<i>34</i>
<i>Valle del basso Rubicone</i>	<i>81</i>	<i>48</i>	<i>50</i>	<i>6</i>	<i>1</i>	<i>-</i>	<i>-</i>	<i>186</i>
<i>Centri e cintura.....</i>	<i>391</i>	<i>191</i>	<i>259</i>	<i>36</i>	<i>10</i>	<i>3</i>	<i>1</i>	<i>891</i>

TAB. MC.23 - UNITA' LOCALI DELLE IMPRESE ATTIVE SUDDIVISE PER CLASSE DI ADDETTI
ATTIVITA' DELLE COSTRUZIONI - PROVINCIA DI FORLÌ-CESENA - Situazione al 31/12/2005

descrizione	0 addetti	1 addetto	da 2 a 9 addetti	da 10 a 19 addetti	da 20 a 49 addetti	da 50 a 99 addetti	da 100 addetti e oltre	totale
F 454 - Lavori di completamento degli edifici								
Bagno di Romagna	26	10	7	-	-	-	-	43
Bertinoro.....	43	14	12	2	-	-	-	71
Borghi.....	16	3	1	-	-	-	-	20
Castrocaro Terme e Terra del S..	60	12	4	1	-	-	-	77
Cesena	359	89	41	2	1	-	-	492
Cesenatico	182	58	18	3	1	-	-	262
Civitella di Romagna.....	44	13	13	1	-	-	-	71
Dovadola	16	2	2	-	-	-	-	20
Forlì	529	135	62	7	1	1	-	735
Forlimpopoli.....	69	16	7	-	-	-	-	92
Galeata.....	20	5	7	-	-	-	-	32
Gambettola	60	23	7	1	-	-	-	91
Gatteo	80	18	9	-	-	-	-	107
Longiano.....	28	22	13	-	-	-	-	63
Meldola	76	26	11	-	-	-	-	113
Mercato Saraceno	25	5	3	-	-	-	-	33
Modigliana	22	4	3	-	-	-	-	29
Montiano	14	4	1	-	-	-	-	19
Portico e San Benedetto.....	6	3	1	-	-	-	-	10
Predappio.....	34	6	5	-	-	-	-	45
Premilcuore	1	-	-	-	-	-	-	1
Rocca San Casciano	9	4	-	-	-	-	-	13
Roncofreddo.....	17	8	2	-	-	-	-	27
San Mauro Pascoli.....	85	13	13	1	-	-	-	112
Santa Sofia.....	7	1	2	-	-	-	-	10
Sarsina	14	4	4	-	-	-	-	22
Savignano sul Rubicone	106	32	22	1	-	-	-	161
Sogliano al Rubicone.....	8	3	-	-	-	-	-	11
Tredozio	5	2	-	-	-	-	-	7
Verghereto.....	7	2	-	-	-	-	-	9
TOTALE	1.968	537	270	19	3	1	-	2.798
<i>Comprensorio di Forlì.....</i>	<i>941</i>	<i>243</i>	<i>129</i>	<i>11</i>	<i>1</i>	<i>1</i>	<i>-</i>	<i>1.326</i>
<i>Comprensorio di Cesena</i>	<i>1.027</i>	<i>294</i>	<i>141</i>	<i>8</i>	<i>2</i>	<i>-</i>	<i>-</i>	<i>1.472</i>
<i>Montagna</i>	<i>47</i>	<i>16</i>	<i>10</i>	<i>-</i>	<i>-</i>	<i>-</i>	<i>-</i>	<i>73</i>
<i>Collina.....</i>	<i>380</i>	<i>101</i>	<i>56</i>	<i>2</i>	<i>-</i>	<i>-</i>	<i>-</i>	<i>539</i>
<i>Pianura.....</i>	<i>1.541</i>	<i>420</i>	<i>204</i>	<i>17</i>	<i>3</i>	<i>1</i>	<i>-</i>	<i>2.186</i>
<i>Valle de Tramazzo</i>	<i>27</i>	<i>6</i>	<i>3</i>	<i>-</i>	<i>-</i>	<i>-</i>	<i>-</i>	<i>36</i>
<i>Valle del Montone</i>	<i>91</i>	<i>21</i>	<i>7</i>	<i>1</i>	<i>-</i>	<i>-</i>	<i>-</i>	<i>120</i>
<i>Valle del Rabbi</i>	<i>35</i>	<i>6</i>	<i>5</i>	<i>-</i>	<i>-</i>	<i>-</i>	<i>-</i>	<i>46</i>
<i>Valle del Bidente</i>	<i>147</i>	<i>45</i>	<i>33</i>	<i>1</i>	<i>-</i>	<i>-</i>	<i>-</i>	<i>226</i>
<i>Valle del Savio.....</i>	<i>72</i>	<i>21</i>	<i>14</i>	<i>-</i>	<i>-</i>	<i>-</i>	<i>-</i>	<i>107</i>
<i>Valle Uso-Rubicone.....</i>	<i>55</i>	<i>18</i>	<i>4</i>	<i>-</i>	<i>-</i>	<i>-</i>	<i>-</i>	<i>77</i>
<i>Valle del basso Rubicone.....</i>	<i>359</i>	<i>108</i>	<i>64</i>	<i>3</i>	<i>-</i>	<i>-</i>	<i>-</i>	<i>534</i>
<i>Centri e cintura</i>	<i>1.182</i>	<i>312</i>	<i>140</i>	<i>14</i>	<i>3</i>	<i>1</i>	<i>-</i>	<i>1.652</i>

Fonte: StockView - Infocamere

TAB. MC.24 - ADDETTI DELLE UNITA' LOCALI DELLE IMPRESE ATTIVE SUDDIVISE PER CLASSE DI ADDETTI
 ATTIVITA' DELLE COSTRUZIONI - PROVINCIA DI FORLI'-CESENA - Situazione al 31/12/2005

descrizione	0 addetti	1 addetto	da 2 a 9 addetti	da 10 a 19 addetti	da 20 a 49 addetti	da 50 a 99 addetti	da 100 addetti e oltre	totale
-------------	--------------	--------------	------------------------	--------------------------	--------------------------	--------------------------	------------------------------	--------

QMC14-4003 2005TR04 t_UnitaLocali - CAT/Z4 ADDET/Z5 ADTOT - PRV=FO ATSET=F ST=000001

F - Costruzioni

F 450 - Costruzioni	-	-	19	28	-	-	-	47
F 451 - Prep. cantiere edile	-	43	177	58	92	-	-	370
F 452 - Edilizia e genio civil.....	-	627	1.724	512	747	539	-	4.149
F 453 - Install.servizi in edi.....	-	309	1.348	626	410	191	377	3.261
F 454 - Lavori completamento	-	537	833	238	73	73	-	1.754
F 455 - Noleggio con manovrato.	-	1	12	-	-	-	-	13
TOTALE.....	-	1.517	4.113	1.462	1.322	803	377	9.594

TAB. MC.24 - ADDETTI DELLE UNITA' LOCALI DELLE IMPRESE ATTIVE SUDDIVISE PER CLASSE DI ADDETTI
ATTIVITA' DELLE COSTRUZIONI - PROVINCIA DI FORLÌ-CESENA - Situazione al 31/12/2005

descrizione	0 addetti	1 addetto	da 2 a 9 addetti	da 10 a 19 addetti	da 20 a 49 addetti	da 50 a 99 addetti	da 100 addetti e oltre	totale
Bagno di Romagna	-	29	109	-	-	-	-	138
Bertinoro.....	-	34	124	36	127	-	-	321
Borghi.....	-	12	12	-	-	-	-	24
Castrocaro Terme e Terra del S..	-	29	49	33	74	-	-	185
Cesena	-	315	858	385	389	190	-	2.137
Cesenatico	-	146	383	125	24	-	-	678
Civitella di Romagna.....	-	22	69	12	-	-	-	103
Dovadola	-	10	19	-	-	-	-	29
Forlì	-	361	1.017	385	331	318	377	2.789
Forlimpopoli.....	-	37	127	25	44	-	-	233
Galeata.....	-	8	55	-	75	-	-	138
Gambettola	-	60	136	59	-	-	-	255
Gatteo	-	49	74	52	-	-	-	175
Longiano.....	-	58	90	42	22	-	-	212
Meldola	-	65	131	31	-	-	-	227
Mercato Saraceno.....	-	36	122	37	89	162	-	446
Modigliana	-	24	59	-	-	-	-	83
Montiano	-	11	24	-	-	-	-	35
Portico e San Benedetto.....	-	7	8	-	-	-	-	15
Predappio.....	-	20	87	25	-	63	-	195
Premilcuore	-	3	8	17	-	-	-	28
Rocca San Casciano	-	10	29	11	-	-	-	50
Roncofreddo.....	-	19	15	24	-	-	-	58
San Mauro Pascoli.....	-	33	117	79	-	-	-	229
Santa Sofia.....	-	8	39	20	42	-	-	109
Sarsina	-	8	43	28	-	-	-	79
Savignano sul Rubicone	-	65	232	36	44	70	-	447
Sogliano al Rubicone.....	-	17	43	-	30	-	-	90
Tredozio	-	10	3	-	-	-	-	13
Verghereto.....	-	11	31	-	31	-	-	73
TOTALE	-	1.517	4.113	1.462	1.322	803	377	9.594
<i>Comprensorio di Forlì.....</i>	<i>-</i>	<i>648</i>	<i>1.824</i>	<i>595</i>	<i>693</i>	<i>381</i>	<i>377</i>	<i>4.518</i>
<i>Comprensorio di Cesena</i>	<i>-</i>	<i>869</i>	<i>2.289</i>	<i>867</i>	<i>629</i>	<i>422</i>	<i>-</i>	<i>5.076</i>
<i>Montagna</i>	<i>-</i>	<i>58</i>	<i>195</i>	<i>37</i>	<i>73</i>	<i>-</i>	<i>-</i>	<i>363</i>
<i>Collina.....</i>	<i>-</i>	<i>301</i>	<i>760</i>	<i>201</i>	<i>268</i>	<i>225</i>	<i>-</i>	<i>1.755</i>
<i>Pianura.....</i>	<i>-</i>	<i>1.158</i>	<i>3.158</i>	<i>1.224</i>	<i>981</i>	<i>578</i>	<i>377</i>	<i>7.476</i>
<i>Valle de Tramazzo</i>	<i>-</i>	<i>34</i>	<i>62</i>	<i>-</i>	<i>-</i>	<i>-</i>	<i>-</i>	<i>96</i>
<i>Valle del Montone</i>	<i>-</i>	<i>56</i>	<i>105</i>	<i>44</i>	<i>74</i>	<i>-</i>	<i>-</i>	<i>279</i>
<i>Valle del Rabbi.....</i>	<i>-</i>	<i>23</i>	<i>95</i>	<i>42</i>	<i>-</i>	<i>63</i>	<i>-</i>	<i>223</i>
<i>Valle del Bidente</i>	<i>-</i>	<i>103</i>	<i>294</i>	<i>63</i>	<i>117</i>	<i>-</i>	<i>-</i>	<i>577</i>
<i>Valle del Savio.....</i>	<i>-</i>	<i>84</i>	<i>305</i>	<i>65</i>	<i>120</i>	<i>162</i>	<i>-</i>	<i>736</i>
<i>Valle Uso-Rubicone.....</i>	<i>-</i>	<i>59</i>	<i>94</i>	<i>24</i>	<i>30</i>	<i>-</i>	<i>-</i>	<i>207</i>
<i>Valle del basso Rubicone.....</i>	<i>-</i>	<i>265</i>	<i>649</i>	<i>268</i>	<i>66</i>	<i>70</i>	<i>-</i>	<i>1.318</i>
<i>Centri e cintura</i>	<i>-</i>	<i>893</i>	<i>2.509</i>	<i>956</i>	<i>915</i>	<i>508</i>	<i>377</i>	<i>6.158</i>

Fonte: StockView - Infocamere

TAB. MC.24 - ADDETTI DELLE UNITA' LOCALI DELLE IMPRESE ATTIVE SUDDIVISE PER CLASSE DI ADDETTI
ATTIVITA' DELLE COSTRUZIONI - PROVINCIA DI FORLÌ-CESENA - Situazione al 31/12/2005

descrizione	0 addetti	1 addetto	da 2 a 9 addetti	da 10 a 19 addetti	da 20 a 49 addetti	da 50 a 99 addetti	da 100 addetti e oltre	totale
Bagno di Romagna.....	-	-	6	-	-	-	-	6
Bertinoro	-	2	9	-	61	-	-	72
Borghi	-	3	2	-	-	-	-	5
Castrocaro Terme e Terra del S...	-	1	-	-	-	-	-	1
Cesena.....	-	6	21	11	-	-	-	38
Cesenatico.....	-	2	7	-	-	-	-	9
Civitella di Romagna	-	-	2	-	-	-	-	2
Dovadola.....	-	-	2	-	-	-	-	2
Forlì.....	-	11	32	10	-	-	-	53
Forlimpopoli	-	1	22	-	-	-	-	23
Galeata	-	-	3	-	-	-	-	3
Gambettola.....	-	-	2	10	-	-	-	12
Gatteo.....	-	1	-	-	-	-	-	1
Longiano	-	2	-	-	-	-	-	2
Meldola	-	1	4	-	-	-	-	5
Mercato Saraceno.....	-	4	19	-	-	-	-	23
Modigliana	-	1	-	-	-	-	-	1
Premilcuore.....	-	-	3	17	-	-	-	20
Rocca San Casciano	-	-	7	-	-	-	-	7
Roncofreddo.....	-	1	-	-	-	-	-	1
San Mauro Pascoli	-	-	8	-	-	-	-	8
Santa Sofia	-	-	-	10	-	-	-	10
Sarsina.....	-	1	4	-	-	-	-	5
Savignano sul Rubicone.....	-	1	6	-	-	-	-	7
Sogliano al Rubicone	-	1	10	-	-	-	-	11
Tredozio	-	1	-	-	-	-	-	1
Verghereto	-	3	8	-	31	-	-	42
TOTALE.....	-	43	177	58	92	-	-	370
<i>Comprensorio di Forlì.....</i>	-	<i>18</i>	<i>84</i>	<i>37</i>	<i>61</i>	-	-	<i>200</i>
<i>Comprensorio di Cesena.....</i>	-	<i>25</i>	<i>93</i>	<i>21</i>	<i>31</i>	-	-	<i>170</i>
<i>Montagna.....</i>	-	<i>3</i>	<i>17</i>	<i>27</i>	<i>31</i>	-	-	<i>78</i>
<i>Collina</i>	-	<i>14</i>	<i>53</i>	-	-	-	-	<i>67</i>
<i>Pianura</i>	-	<i>26</i>	<i>107</i>	<i>31</i>	<i>61</i>	-	-	<i>225</i>
<i>Valle de Tramazzo.....</i>	-	<i>2</i>	-	-	-	-	-	<i>2</i>
<i>Valle del Montone.....</i>	-	<i>1</i>	<i>9</i>	-	-	-	-	<i>10</i>
<i>Valle del Rabbi.....</i>	-	-	<i>3</i>	<i>17</i>	-	-	-	<i>20</i>
<i>Valle del Bidente.....</i>	-	<i>1</i>	<i>9</i>	<i>10</i>	-	-	-	<i>20</i>
<i>Valle del Savio</i>	-	<i>8</i>	<i>37</i>	-	<i>31</i>	-	-	<i>76</i>
<i>Valle Uso-Rubicone</i>	-	<i>5</i>	<i>12</i>	-	-	-	-	<i>17</i>
<i>Valle del basso Rubicone</i>	-	<i>4</i>	<i>16</i>	<i>10</i>	-	-	-	<i>30</i>
<i>Centri e cintura.....</i>	-	<i>22</i>	<i>91</i>	<i>21</i>	<i>61</i>	-	-	<i>195</i>

TAB. MC.24 - ADDETTI DELLE UNITA' LOCALI DELLE IMPRESE ATTIVE SUDDIVISE PER CLASSE DI ADDETTI
ATTIVITA' DELLE COSTRUZIONI - PROVINCIA DI FORLÌ-CESENA - Situazione al 31/12/2005

descrizione	0 addetti	1 addetto	da 2 a 9 addetti	da 10 a 19 addetti	da 20 a 49 addetti	da 50 a 99 addetti	da 100 addetti e oltre	totale
Bagno di Romagna	-	14	43	-	-	-	-	57
Bertinoro.....	-	9	54	-	66	-	-	129
Borghi.....	-	2	-	-	-	-	-	2
Castrocaro Terme e Terra del S..	-	10	18	11	74	-	-	113
Cesena	-	138	380	90	241	75	-	924
Cesenatico	-	64	173	50	-	-	-	287
Civitella di Romagna.....	-	8	25	-	-	-	-	33
Dovadola	-	5	8	-	-	-	-	13
Forlì	-	144	361	116	138	169	-	928
Forlimpopoli.....	-	13	37	11	44	-	-	105
Galeata.....	-	3	23	-	45	-	-	71
Gambettola	-	22	70	36	-	-	-	128
Gatteo	-	20	19	29	-	-	-	68
Longiano.....	-	28	40	31	22	-	-	121
Meldola	-	27	57	31	-	-	-	115
Mercato Saraceno.....	-	19	79	24	23	162	-	307
Modigliana	-	14	31	-	-	-	-	45
Montiano	-	5	17	-	-	-	-	22
Portico e San Benedetto.....	-	3	-	-	-	-	-	3
Predappio.....	-	9	39	-	-	63	-	111
Premilcuore	-	3	-	-	-	-	-	3
Rocca San Casciano	-	4	16	11	-	-	-	31
Roncofreddo.....	-	6	4	24	-	-	-	34
San Mauro Pascoli.....	-	14	54	24	-	-	-	92
Santa Sofia.....	-	4	23	-	42	-	-	69
Sarsina	-	3	25	-	-	-	-	28
Savignano sul Rubicone	-	21	88	24	22	70	-	225
Sogliano al Rubicone.....	-	8	18	-	30	-	-	56
Tredozio	-	4	3	-	-	-	-	7
Verghereto.....	-	3	19	-	-	-	-	22
TOTALE	-	627	1.724	512	747	539	-	4.149
<i>Comprensorio di Forlì.....</i>	-	<i>260</i>	<i>695</i>	<i>180</i>	<i>409</i>	<i>232</i>	-	<i>1.776</i>
<i>Comprensorio di Cesena</i>	-	<i>367</i>	<i>1.029</i>	<i>332</i>	<i>338</i>	<i>307</i>	-	<i>2.373</i>
<i>Montagna</i>	-	<i>27</i>	<i>85</i>	-	<i>42</i>	-	-	<i>154</i>
<i>Collina.....</i>	-	<i>127</i>	<i>363</i>	<i>101</i>	<i>172</i>	<i>225</i>	-	<i>988</i>
<i>Pianura.....</i>	-	<i>473</i>	<i>1.276</i>	<i>411</i>	<i>533</i>	<i>314</i>	-	<i>3.007</i>
<i>Valle de Tramazzo</i>	-	<i>18</i>	<i>34</i>	-	-	-	-	<i>52</i>
<i>Valle del Montone</i>	-	<i>22</i>	<i>42</i>	<i>22</i>	<i>74</i>	-	-	<i>160</i>
<i>Valle del Rabbi.....</i>	-	<i>12</i>	<i>39</i>	-	-	<i>63</i>	-	<i>114</i>
<i>Valle del Bidente</i>	-	<i>42</i>	<i>128</i>	<i>31</i>	<i>87</i>	-	-	<i>288</i>
<i>Valle del Savio.....</i>	-	<i>39</i>	<i>166</i>	<i>24</i>	<i>23</i>	<i>162</i>	-	<i>414</i>
<i>Valle Uso-Rubicone.....</i>	-	<i>21</i>	<i>39</i>	<i>24</i>	<i>30</i>	-	-	<i>114</i>
<i>Valle del basso Rubicone.....</i>	-	<i>105</i>	<i>271</i>	<i>144</i>	<i>44</i>	<i>70</i>	-	<i>634</i>
<i>Centri e cintura</i>	-	<i>368</i>	<i>1.005</i>	<i>267</i>	<i>489</i>	<i>244</i>	-	<i>2.373</i>

Fonte: StockView - Infocamere

TAB. MC.24 - ADDETTI DELLE UNITA' LOCALI DELLE IMPRESE ATTIVE SUDDIVISE PER CLASSE DI ADDETTI
ATTIVITA' DELLE COSTRUZIONI - PROVINCIA DI FORLI'-CESENA - Situazione al 31/12/2005

descrizione	0 addetti	1 addetto	da 2 a 9 addetti	da 10 a 19 addetti	da 20 a 49 addetti	da 50 a 99 addetti	da 100 addetti e oltre	totale
F 453 - Installazione dei servizi in edifici								
Bagno di Romagna.....	-	5	43	-	-	-	-	48
Bertinoro	-	9	28	14	-	-	-	51
Borghi	-	4	8	-	-	-	-	12
Castrocaro Terme e Terra del S...	-	6	17	11	-	-	-	34
Cesena.....	-	82	316	264	127	115	-	904
Cesenatico.....	-	22	150	34	-	-	-	206
Civitella di Romagna	-	1	2	-	-	-	-	3
Dovadola.....	-	3	2	-	-	-	-	5
Forlì.....	-	71	441	162	165	76	377	1.292
Forlimpopoli	-	7	41	14	-	-	-	62
Galeata	-	-	8	-	30	-	-	38
Gambettola.....	-	15	43	-	-	-	-	58
Gatteo.....	-	10	25	23	-	-	-	58
Longiano	-	6	17	11	-	-	-	34
Meldola	-	11	29	-	-	-	-	40
Mercato Saraceno.....	-	8	13	13	66	-	-	100
Modigliana	-	5	18	-	-	-	-	23
Montiano.....	-	2	5	-	-	-	-	7
Portico e San Benedetto	-	1	3	-	-	-	-	4
Predappio	-	5	22	25	-	-	-	52
Premilcuore.....	-	-	5	-	-	-	-	5
Rocca San Casciano	-	2	6	-	-	-	-	8
Roncofreddo.....	-	4	2	-	-	-	-	6
San Mauro Pascoli	-	6	13	45	-	-	-	64
Santa Sofia	-	3	10	10	-	-	-	23
Savignano sul Rubicone.....	-	11	64	-	22	-	-	97
Sogliano al Rubicone	-	4	13	-	-	-	-	17
Tredozio	-	3	-	-	-	-	-	3
Verghereto	-	3	4	-	-	-	-	7
TOTALE.....	-	309	1.348	626	410	191	377	3.261
<i>Comprensorio di Forlì</i>	<i>-</i>	<i>127</i>	<i>632</i>	<i>236</i>	<i>195</i>	<i>76</i>	<i>377</i>	<i>1.643</i>
<i>Comprensorio di Cesena.....</i>	<i>-</i>	<i>182</i>	<i>716</i>	<i>390</i>	<i>215</i>	<i>115</i>	<i>-</i>	<i>1.618</i>
<i>Montagna.....</i>	<i>-</i>	<i>12</i>	<i>65</i>	<i>10</i>	<i>-</i>	<i>-</i>	<i>-</i>	<i>87</i>
<i>Collina</i>	<i>-</i>	<i>58</i>	<i>145</i>	<i>49</i>	<i>96</i>	<i>-</i>	<i>-</i>	<i>348</i>
<i>Pianura</i>	<i>-</i>	<i>239</i>	<i>1.138</i>	<i>567</i>	<i>314</i>	<i>191</i>	<i>377</i>	<i>2.826</i>
<i>Valle de Tramazzo.....</i>	<i>-</i>	<i>8</i>	<i>18</i>	<i>-</i>	<i>-</i>	<i>-</i>	<i>-</i>	<i>26</i>
<i>Valle del Montone.....</i>	<i>-</i>	<i>12</i>	<i>28</i>	<i>11</i>	<i>-</i>	<i>-</i>	<i>-</i>	<i>51</i>
<i>Valle del Rabbi.....</i>	<i>-</i>	<i>5</i>	<i>27</i>	<i>25</i>	<i>-</i>	<i>-</i>	<i>-</i>	<i>57</i>
<i>Valle del Bidente.....</i>	<i>-</i>	<i>15</i>	<i>49</i>	<i>10</i>	<i>30</i>	<i>-</i>	<i>-</i>	<i>104</i>
<i>Valle del Savio</i>	<i>-</i>	<i>16</i>	<i>60</i>	<i>13</i>	<i>66</i>	<i>-</i>	<i>-</i>	<i>155</i>
<i>Valle Uso-Rubicone</i>	<i>-</i>	<i>14</i>	<i>28</i>	<i>-</i>	<i>-</i>	<i>-</i>	<i>-</i>	<i>42</i>
<i>Valle del basso Rubicone</i>	<i>-</i>	<i>48</i>	<i>162</i>	<i>79</i>	<i>22</i>	<i>-</i>	<i>-</i>	<i>311</i>
<i>Centri e cintura.....</i>	<i>-</i>	<i>191</i>	<i>976</i>	<i>488</i>	<i>292</i>	<i>191</i>	<i>377</i>	<i>2.515</i>

TAB. MC.24 - ADDETTI DELLE UNITA' LOCALI DELLE IMPRESE ATTIVE SUDDIVISE PER CLASSE DI ADDETTI
ATTIVITA' DELLE COSTRUZIONI - PROVINCIA DI FORLÌ-CESENA - Situazione al 31/12/2005

descrizione	0 addetti	1 addetto	da 2 a 9 addetti	da 10 a 19 addetti	da 20 a 49 addetti	da 50 a 99 addetti	da 100 addetti e oltre	totale
Bagno di Romagna	-	10	17	-	-	-	-	27
Bertinoro.....	-	14	33	22	-	-	-	69
Borghi.....	-	3	2	-	-	-	-	5
Castrocaro Terme e Terra del S..	-	12	14	11	-	-	-	37
Cesena	-	89	131	20	21	-	-	261
Cesenatico	-	58	53	41	24	-	-	176
Civitella di Romagna.....	-	13	40	12	-	-	-	65
Dovadola	-	2	7	-	-	-	-	9
Forlì	-	135	179	97	28	73	-	512
Forlimpopoli.....	-	16	27	-	-	-	-	43
Galeata.....	-	5	21	-	-	-	-	26
Gambettola	-	23	21	13	-	-	-	57
Gatteo	-	18	30	-	-	-	-	48
Longiano.....	-	22	33	-	-	-	-	55
Meldola	-	26	41	-	-	-	-	67
Mercato Saraceno	-	5	11	-	-	-	-	16
Modigliana	-	4	10	-	-	-	-	14
Montiano	-	4	2	-	-	-	-	6
Portico e San Benedetto.....	-	3	5	-	-	-	-	8
Predappio.....	-	6	19	-	-	-	-	25
Rocca San Casciano	-	4	-	-	-	-	-	4
Roncofreddo	-	8	9	-	-	-	-	17
San Mauro Pascoli.....	-	13	42	10	-	-	-	65
Santa Sofia.....	-	1	6	-	-	-	-	7
Sarsina	-	4	14	-	-	-	-	18
Savignano sul Rubicone	-	32	66	12	-	-	-	110
Sogliano al Rubicone.....	-	3	-	-	-	-	-	3
Tredozio	-	2	-	-	-	-	-	2
Verghereto.....	-	2	-	-	-	-	-	2
TOTALE	-	537	833	238	73	73	-	1.754
<i>Comprensorio di Forlì.....</i>	-	<i>243</i>	<i>402</i>	<i>142</i>	<i>28</i>	<i>73</i>	-	<i>888</i>
<i>Comprensorio di Cesena.....</i>	-	<i>294</i>	<i>431</i>	<i>96</i>	<i>45</i>	-	-	<i>866</i>
<i>Montagna</i>	-	<i>16</i>	<i>28</i>	-	-	-	-	<i>44</i>
<i>Collina.....</i>	-	<i>101</i>	<i>190</i>	<i>23</i>	-	-	-	<i>314</i>
<i>Pianura.....</i>	-	<i>420</i>	<i>615</i>	<i>215</i>	<i>73</i>	<i>73</i>	-	<i>1.396</i>
<i>Valle de Tramazzo</i>	-	<i>6</i>	<i>10</i>	-	-	-	-	<i>16</i>
<i>Valle del Montone</i>	-	<i>21</i>	<i>26</i>	<i>11</i>	-	-	-	<i>58</i>
<i>Valle del Rabbi.....</i>	-	<i>6</i>	<i>19</i>	-	-	-	-	<i>25</i>
<i>Valle del Bidente</i>	-	<i>45</i>	<i>108</i>	<i>12</i>	-	-	-	<i>165</i>
<i>Valle del Savio.....</i>	-	<i>21</i>	<i>42</i>	-	-	-	-	<i>63</i>
<i>Valle Uso-Rubicone.....</i>	-	<i>18</i>	<i>13</i>	-	-	-	-	<i>31</i>
<i>Valle del basso Rubicone.....</i>	-	<i>108</i>	<i>192</i>	<i>35</i>	-	-	-	<i>335</i>
<i>Centri e cintura</i>	-	<i>312</i>	<i>423</i>	<i>180</i>	<i>73</i>	<i>73</i>	-	<i>1.061</i>

Fonte: StockView - Infocamere

TAB. MC.26 - IMPRESE, DIPENDENTI E ORE LAVORATE
 PROVINCIA DI FORLÌ-CESENA
 Anno edile ottobre 2004 - settembre 2005

	Cassa edile Cooperazione	Cassa edile Forlì	Cassa edile dell'artigianato interprovinciale in Emilia-Romagna	TOTALE
NUMERO IMPRESE ATTIVE (**)	35	540	914	1.489
DIPENDENTI				
fino a 20 anni	28	181	501	710
da 21 a 30 anni	154	912	1.386	2.452
da 31 a 40 anni	218	1.000	1.278	2.496
da 41 a 50 anni	208	903	889	2.000
da 51 a 60 anni	122	503	405	1.030
oltre i 60 anni	15	103	123	241
TOTALE DIPENDENTI	745	3.602	4.582	8.929
ORE LAVORATE	828.993	4.368.776	4.514.601	9.712.370

FONTI: Casse edili della provincia di Forlì-Cesena

Elaborazione: Ufficio Studi CCIAA Forlì-Cesena

(**) Numero di imprese che hanno effettuato almeno un versamento nell'anno edile

Estratto da:
“Rapporto sull’ economia in Emilia-Romagna”
Industria Manifatturiera e Costruzioni
Consuntivo 2005
curato da Unioncamere Emilia-Romagna

Estratto da “Rapporto sull’economia in Emilia-Romagna” Consuntivo 2005 curato da Unioncamere Emilia-Romagna

7. INDUSTRIA IN SENSO STRETTO

La struttura del settore. L’industria in senso stretto (energia, manifatturiera, estrattiva) dell’Emilia -Romagna poteva contare a fine 2005 su oltre 58.000 imprese attive e su un’occupazione valutata, secondo l’indagine sulle forze di lavoro, in circa 528.000 addetti, equivalenti a poco più del 28 per cento del totale degli occupati. Gli ultimi dati Istat di contabilità nazionale disponibili riferiti al 2003 avevano stimato un contributo alla formazione del valore aggiunto ai prezzi di base pari a 28 miliardi e.277 milioni di euro, pari al 26,0 per cento del totale dell’economia (21,4 per cento in Italia). Un altro connotato del settore è rappresentato dalla forte diffusione delle imprese artigiane. A fine 2005 quelle attive erano 40.757 (nel Paese erano 436.254) prevalentemente concentrate nella fabbricazione e lavorazione di prodotti in metallo (escluse le macchine), alimentari e di prodotti della moda.

L’evoluzione del reddito. Il valore aggiunto ai prezzi di base del 2005, comprendendo i comparti energetico-estrattivo, secondo le stime di Unioncamere nazionale-Prometeia redatte a maggio, è diminuito in termini reali del 2,0 per cento rispetto al 2004, che a sua volta era apparso in calo del 2,2 per cento nei confronti del 2003. Siamo di fronte ad un andamento che si è allineato a quanto avvenuto sia nel Nord-est (-2,1 per cento) che nel Paese (-2,3 per cento). Dal 2006 la situazione dovrebbe tuttavia migliorare, proponendo fino al 2009 aumenti mediamente attestati all’1,6 per cento.

L’andamento congiunturale. Nel 2005 le indagini congiunturali condotte nelle imprese fino a 500 dipendenti hanno evidenziato una situazione produttiva di segno negativo, in termini più accentuati rispetto al 2004. È insomma emerso uno scenario dal sapore moderatamente recessivo, che si è allacciato a quanto rilevato nel biennio 2003-2004, confermando quanto proposto dalle stime redatte da Unioncamere nazionale-Prometeia.

Le difficoltà maggiori sono state rilevate nella prima metà dell’anno, segnata da un decremento medio della produzione pari all’1,7 per cento, rispetto all’analogo periodo del 2004. Nella seconda metà del 2005 la situazione è apparsa meno negativa. Al moderato decremento dello 0,5 per cento del trimestre estivo, è seguita la lieve crescita degli ultimi tre mesi, pari allo 0,3 per cento. L’insieme delle variazioni ha determinato una diminuzione media annua, rispetto al 2004, dello 0,9 per cento (-1,6 per cento in Italia), che si è sommata alle flessioni dello 0,5 e 1,6 per cento rilevate rispettivamente nel 2004 e 2003. Non era mai accaduto, dal 1989, che la produzione diminuisse per tre anni consecutivi. In pratica è dall’estate del 2001 che l’industria manifatturiera dell’Emilia -Romagna (le industrie estrattive ed energetiche hanno un peso piuttosto ridotto nel determinare l’andamento dell’industria in senso stretto) registra tassi di crescita prossimi o inferiori allo zero. Il basso profilo dell’industria in senso stretto non ha tuttavia inciso in misura significativa sui margini di profitto delle aziende emiliano-romagnole.

In ambito settoriale, la situazione più difficile, dai connotati spiccatamente recessivi, ha riguardato le imprese produttrici di moda, la cui produzione è diminuita del 5,4 per cento rispetto al 2004, che a sua volta aveva accusato una flessione del 7,2 per cento. Le industrie alimentari, dopo la leggera diminuzione del 2004 (-0,7 per cento) hanno proposto un andamento sostanzialmente analogo (-0,4 per cento). Nei rimanenti settori è da sottolineare la leggera ripresa delle industrie meccaniche, la cui crescita dello 0,8 per cento ha migliorato l’andamento sostanzialmente stagnante del 2004 (+0,3 per cento). Le industrie del legno-mobili in legno hanno invece accusato un calo dello 0,6 per cento, che ha arrestato la tendenza espansiva emersa nel 2004 (+3,5 per cento). Nel piccolo settore del trattamento metalli e minerali metalliferi è stata registrata una diminuzione dell’1,6 per cento, e anche in questo caso c’è stato un arresto della tendenza moderatamente espansiva emersa nel 2004. L’eterogeneo gruppo delle «altre industrie manifatturiere» che comprende, fra gli altri, i comparti ceramico, chimico, carta-stampa-editoria e gomma-materie plastiche, ha visto calare la produzione dell’1,0 per cento, in termini più ampi rispetto a quanto registrato mediamente nel biennio 2003-2004 (-0,2 per cento).

Se osserviamo l’andamento della produzione dal lato della dimensione d’impresa, possiamo evincere che è stata la piccola dimensione, fino a nove dipendenti, ad accusare la diminuzione produttiva più ampia, pari al 2,6 per cento. L’unica nota positiva di questo andamento è stata rappresentata dall’attenuazione della fase negativa, se si considera che nel biennio 2003-2004 era stata rilevata una flessione media del 3,6 per cento. Il bilancio produttivo della media impresa, da dieci a quarantanove dipendenti, è risultato ugualmente negativo (-2,0 per cento), anche se in misura anch’essa più contenuta rispetto all’evoluzione del biennio 2003-2004. L’unico segno positivo, di entità comunque modesta, è venuto dalle grandi imprese da cinquanta a cinquecento dipendenti, la cui produzione è cresciuta dello 0,5 per cento. In questo caso siamo però di fronte ad un rallentamento rispetto al biennio 2003-2004, che era stato caratterizzato da un incremento medio dell’1,1 per cento.

Tabella 7.1 – INDUSTRIA IN SENSO STRETTO DELL'EMILIA-ROMAGNA. Variazioni percentuali rispetto all' anno precedente (a).

Anni	Produzione	Grado di utilizzo impianti in % sulla capac. prod	Fatturato	% di vendite all'estero	% Imprese esportat.	Ordinativi	Esportaz	Mesi di produzione assicurati dal portaf. ordini (mesi)
2003	-1,6	74,8	-1,8	46,5	14,6	-2,1	-0,3	3,1
2004	-0,5	73,8	-0,4	46,7	11,9	-0,5	1,3	3,2
2005	-0,9	75,2	-0,5	43,6	21,4	-0,8	1,0	3,2

(a) E' escluso il grado di utilizzo degli impianti, la percentuale di vendite all'estero calcolata sul fatturato delle imprese esportatrici, la percentuale di imprese esportatrici e il periodo di produzione assicurato dal portafoglio ordini espresso in mesi.

Fonte: Sistema camerale dell'Emilia-Romagna e Unioncamere nazionale.

Il grado di utilizzo degli impianti si è attestato poco oltre il 75 per cento, vale a dire oltre un punto percentuale in più rispetto al livello medio del 2004. Al di là del recupero, la capacità produttiva si è collocata ben al di sotto dei livelli degli anni compresi fra il 1994 e il 2002.

Alla leggera diminuzione produttiva si è associato un analogo andamento del fatturato, sceso dello 0,5 per cento a fronte di una crescita media dei prezzi alla produzione – il dato in questo caso è riferito al Paese – pari al 4,0 per cento. Nel 2004 la diminuzione era stata leggermente più contenuta (-0,4 per cento), nel 2003 era risultata prossima al 2 per cento. Come avvenuto per la produzione, dal 1989 ad oggi non erano mai stati rilevati cali di fatturato per tre anni consecutivi. La pesantezza delle vendite è stata registrata anche nel Paese, che ha accusato una diminuzione dell'1,6 per cento.

Sotto l'aspetto settoriale, spicca la flessione del 5,3 per cento accusata dalle industrie della moda, apparsa tuttavia meno ampia rispetto alle risultanze pesantemente negative del biennio 2003-2004. Il composito settore meccanico è apparso in leggera ripresa (+1,4 per cento), migliorando sul basso profilo dei due anni precedenti. Le industrie alimentari hanno accusato una diminuzione dello 0,8 per cento, che si è aggiunta al calo dell'1,3 per cento del 2004. Nei rimanenti settori sono stati riscontrati dei segni negativi, particolarmente accentuati nelle industrie del trattamento metalli e minerali metalliferi.

Le classi dimensionali hanno ricalcato l'andamento descritto precedentemente in merito alla produzione. La diminuzione di fatturato più sostenuta ha infatti riguardato le piccole imprese fino a nove dipendenti (-2,5 per cento), seguite da quelle da dieci a quarantanove (-1,7 per cento). In entrambe le classi è tuttavia emerso un andamento meno negativo rispetto al 2004. A crescere sono state soltanto le grandi imprese (+1,1 per cento), ma in misura più lenta rispetto al 2004.

Al basso profilo del quadro produttivo-commerciale non è stata estranea la domanda. Il 2005 si è chiuso con una diminuzione degli ordini complessivi pari allo 0,8 per cento (-1,8 per cento nel Paese), a fronte delle flessioni dello 0,5 e 2,1 per cento registrate rispettivamente nel 2004 e 2003. Anche in questo caso occorre sottolineare che è la prima volta dal 1989 che si registrano diminuzioni della domanda per tre anni consecutivi.

L'andamento settoriale è stato caratterizzato dalla flessione del 5,2 per cento delle industrie della moda, che si è saldata ai negativi andamenti registrati in tema di produzione e fatturato. Le industrie meccaniche hanno dato un timido segnale di ripresa (+0,7 per cento), dopo un biennio all'insegna della stagnazione. Nei restanti settori hanno prevalso i segni negativi, in particolare nel trattamento metalli e minerali metalliferi. In termini di classi dimensionali, ci si riallaccia a quanto osservato per produzione e fatturato, nel senso che il calo più accentuato degli ordini è stato rilevato nelle piccole imprese (-2,6 per cento), seguite da quelle medie (-2,1 per cento). La grande impresa, da cinquanta a cinquecento dipendenti, è aumentata dello 0,8 per cento, in rallentamento rispetto all'evoluzione del 2004 (+2,0 per cento).

Per le esportazioni si può parlare di timida ripresa. Al moderato incremento dell'1,3 per cento riscontrato nel 2004 è seguita nel 2005 una crescita dell'1,0 per cento, che è stata determinata dalla buona intonazione del secondo semestre. In Italia, secondo l'indagine camerale, l'aumento dell'export è risultato invece leggermente negativo (-0,3 per cento). Tra i settori si segnala la buona intonazione delle industrie meccaniche, le uniche a proporre un incremento prossimo al 3 per cento. Nelle restanti industrie sono emersi andamenti prossimi allo zero. Le imprese esportatrici sono risultate circa il 21 per cento del totale, in ampio recupero rispetto alla situazione del biennio 2003-2004. La quota di export sul fatturato si è attestata al 43,6 per cento, cioè su livelli comunque ap-

prezzabili, nonostante il ridimensionamento avvenuto nei confronti del biennio 2003-2004. Nel Paese è stata registrata praticamente la stessa percentuale di imprese esportatrici, ma con una quota di export sul totale delle vendite più contenuta rispetto a quella regionale. La percentuale più elevata di imprese esportatrici è stata riscontrata nelle industrie meccaniche (circa il 33 per cento), mentre dal lato della dimensione sono state le imprese più grandi a primeggiare, con una quota del 78,1 per cento. Man mano che si riduce la dimensione d'impresa, la propensione all'export tende a decrescere, fino ad arrivare al 14,8 per cento della classe fino a nove dipendenti. Siamo in presenza di un fenomeno strutturale tipico delle piccole imprese. Commercicare con l'estero comporta spesso oneri e problematiche che la grande maggioranza delle piccole imprese non riesce ad affrontare.

Anche le vendite all'estero desunte dai dati Istat sono apparse in aumento, anche se meno intensamente rispetto a quanto avvenuto nel 2004. Nel 2005 è stata registrata per i prodotti estrattivi, manifatturieri ed energetici una variazione positiva in valore pari al 7,7 per cento rispetto al 2004 (+4,2 per cento nel Paese), che a sua volta era cresciuto del 10,4 per cento nei confronti del 2003.

Per quanto concerne i prezzi alla produzione, l'indagine annuale di Bankitalia sulle imprese industriali con almeno 50 addetti, ha registrato un aumento abbastanza contenuto, pari all'1,3 per cento, inferiore all'aumento medio nazionale del 4,0 per cento, desunto dalle rilevazioni Istat. Il periodo di produzione assicurato dal portafoglio ordini ha superato di poco i tre mesi, confermando quanto emerso nel 2004. In Italia è stato registrato un valore superiore di poco inferiore ai tre mesi e mezzo.

L'occupazione. Per quanto concerne l'occupazione, la sfavorevole congiuntura non sembra avere prodotto effetti negativi. Una certa cautela nell'analisi dei dati è tuttavia doverosa. Non dobbiamo infatti dimenticare che le massicce regolarizzazioni avvenute sul finire del 2002 (circa 650.000 unità in Italia) all'indomani dell'approvazione delle leggi n. 189 del 30 luglio e n. 222 del 9 ottobre di quell'anno, hanno avuto come effetto l'emersione di numerosi occupati stranieri, che prima non venivano rilevati statisticamente. Detto ciò, la nuova rilevazione continua Istat sulle forze di lavoro ha registrato nel 2005 una crescita media dell'industria in senso stretto dell'Emilia-Romagna pari all'1,2 per cento, equivalente, in termini assoluti, a circa 6.000 addetti, in contro tendenza con quanto avvenuto in Italia (-0,2 per cento). Per quanto concerne la posizione professionale, gli occupati dipendenti sono cresciuti in Emilia-Romagna dello 0,8 per cento, in misura più contenuta rispetto a quanto emerso tra gli occupati autonomi (+3,5 per cento). In Italia l'occupazione autonoma è invece diminuita (-5,3 per cento), a fronte della moderata crescita dello 0,8 per cento relativa ai dipendenti. Dal lato del sesso, è stata la componente maschile a crescere (+3,3 per cento), a fronte del calo accusato da quella femminile (-2,9 per cento). Lo stesso è avvenuto nel Paese: all'incremento dello 0,6 per cento dei maschi si è contrapposta la flessione del 2,1 per cento delle femmine.

Sotto l'aspetto delle unità di lavoro, che misurano l'intensità del lavoro effettuato (ad esempio quattro persone che lavorano tre mesi all'anno vengono contate come una sola unità lavorativa) si ha invece, secondo le stime di Unioncamere nazionale e Prometeia, una diminuzione dello 0,3 per cento, in attenuazione rispetto alla flessione del 2,9 per cento emersa nel 2004. Nel Nord-est il calo è apparso più contenuto (-0,1 per cento), mentre in Italia c'è stata una diminuzione dell'1,6 per cento, più ampia di quella rilevata nel 2004 (-0,4 per cento).

La Cassa integrazione guadagni. La debolezza del quadro congiunturale si è invece riflessa sull'utilizzo delle ore autorizzate di Cassa integrazione guadagni per interventi ordinari, la cui natura è prevalentemente anticongiunturale. Da 2.590.646 del 2004 si è passati a 3.071.421 del 2005, per un aumento percentuale pari al 18,6 per cento. La crescita è stata determinata soprattutto dalla posizione professionale degli impiegati, le cui ore autorizzate sono aumentate del 40,1 per cento, a fronte della crescita del 16,0 per cento degli operai. Se guardiamo all'evoluzione mensile, si può vedere che il fenomeno è apparso in ripresa dal mese di settembre, annullando la tendenza al ridimensionamento osservata fino ad agosto. Se rapportiamo le ore autorizzate per interventi anticongiunturali ai dipendenti dell'industria in senso stretto rilevati dall'Istat si può ricavare una sorta di indice, che possiamo definire di «malessere congiunturale». Sotto questo aspetto l'Emilia-Romagna ha registrato, in ambito nazionale, il migliore valore (6,79), precedendo Trentino-Alto Adige (7,28) e Liguria (7,37). Agli ultimi posti della graduatoria nazionale si sono collocate Basilicata (76,22), Piemonte (54,16) e Sicilia (43,20). La media italiana si è attestata a 23,14 ore.

Gli interventi strutturali rappresentati dalle ore autorizzate di Cassa integrazione straordinaria si sono ridimensionati e resta da chiedersi quanto possa avere influito il miglioramento delle situazioni di crisi rispetto alle ristrutturazioni, riorganizzazioni, ecc. Da 2.525.153 ore autorizzate del 2004 si è passati a 1.984.819 del 2005, per una diminuzione percentuale pari al 21,4 per cento, a cui hanno concorso sia gli operai (-22,9 per cento), che gli impiegati (-16,9 per cento). Al di là dell'alleggerimento, resta tuttavia un quantitativo che è apparso largamente superiore (+42,5 per cento) a quello mediamente riscontrato nel quinquennio 2000-2004, pari a circa 1 milione e 393 mila ore. Se confrontiamo le ore autorizzate ai dipendenti dell'industria in senso stretto, l'Emilia-Romagna il fenomeno si ridimensiona ulteriormente. Anche in questo caso l'Emilia-Romagna si colloca al primo posto della graduatoria regionale, con appena 4,39 ore pro capite, precedendo Umbria (5,76), Marche (7,10) e Veneto (8,60). Gli ultimi posti sono stati occupati da Valle d'Aosta (65,37,) e Campania (59,29).

I fallimenti. Un altro indicatore relativo all'evoluzione dell'industria manifatturiera, rappresentato dai fallimenti,

ha evidenziato, pur nella sua parzialità, un ulteriore segnale negativo, anche se in termini sostanzialmente moderati. Secondo i dati riferiti a cinque province, ne sono stati dichiarati 87 contro gli 84 del 2004.

Il credito. Un segnale di vitalità è venuto invece dai dati di Bankitalia relativi ai prestiti bancari. A fine 2005 è stata registrata una crescita dell'8,0 per cento rispetto allo stesso periodo del 2004, a fronte della crescita generale del 7,2 per cento del gruppo delle società non finanziarie e famiglie produttrici. Nell'anno precedente i prestiti erano aumentati di appena l'1,2 per cento. La ripresa è stata determinata in primo luogo dalla vivacità mostrata dai comparti dei mezzi di trasporto e dei materiali e forniture elettriche, oltre che dall'inversione di tendenza registrata nelle imprese della moda, i cui prestiti sono saliti del 6,4 per cento, a fronte della flessione dell'11,3 per cento accusata nel 2004. Un analogo andamento è stato osservato nel comparto della trasformazione dei minerali non metalliferi (comprende la produzione di piastrelle) cresciuto del 6,5 per cento, dopo la diminuzione dello 0,7 per cento del 2004. Non sono mancati i cali, come nel caso dei minerali e metalli (-1,4 per cento), dei prodotti in metallo escluso le macchine e i mezzi di trasporto (-0,8 per cento), delle macchine per ufficio e simili (-3,5 per cento), della carta-stampa-editoria (-0,5 per cento) e degli «altri prodotti industriali» (-0,5 per cento).

Le sofferenze si sono ridimensionate. La cessione e cancellazione di sofferenze effettuate da alcune banche a seguito della ristrutturazione del debito del gruppo Parmalat, si è concretizzata in una diminuzione del 55,9 per cento rispetto al 2004, che ha determinato un alleggerimento del rapporto sofferenze/prestiti dall'8,84 al 3,61 per cento. Nel 2002, prima delle note vicende Parmalat, le sofferenze dell'industria in senso stretto incidevano per appena il 2,49 per cento dei prestiti bancari. L'industria alimentare, ovvero il settore più bersagliato dalla crisi Parmalat, ha visto ridurre la quota di sofferenze dal 28,34 al 5,24 per cento. Nel 2002 il settore era attestato su un modesto 1,87 per cento.

Per quanto concerne lo sviluppo imprenditoriale, è stata registrata una nuova leggera diminuzione della consistenza delle imprese. Quelle attive esistenti a fine dicembre 2005 sono risultate 58.475 rispetto alle 58.786 rilevate nello stesso periodo del 2004, per un calo percentuale dello 0,5 per cento, lo stesso riscontrato in Italia. La leggera diminuzione della consistenza delle imprese rilevata su base annua è emersa in un contesto negativo del saldo fra imprese iscritte e cessate, pari a 777 unità, tuttavia più contenuto rispetto al passivo di 831 riscontrato nel 2004. Tutti i settori che costituiscono l'industria in senso stretto hanno concorso alla diminuzione del settore, in un arco compreso tra il -0,5 per cento del ramo manifatturiero e il -3,0 per cento di quello energetico. Se analizziamo più dettagliatamente l'andamento del ramo manifatturiero, che ha rappresentato più del 99 per cento dell'industria in senso stretto, possiamo vedere che il calo più consistente ha riguardato le imprese operanti nel campo della moda (-4,2 per cento), penalizzate soprattutto dalla flessione accusata dal comparto tessile (-7,1 per cento). Seguono le industrie del legno, escluso i mobili (-3,3 per cento), chimiche (-2,0 per cento) e dei mobili e altre industrie manifatturiere non altrove classificate (-1,1 per cento). Gli unici settori a crescere oltre la soglia del 2 per cento sono stati la fabbricazione di altri mezzi di trasporto (accanto alla cantieristica navale e materiale rotabile troviamo la produzione di motocicli, cicli, ecc.), salita del 2,7 per cento, e il recupero e preparazione per riciclaggio (+2,3 per cento).

Il Registro delle imprese. L'evoluzione del Registro imprese traduce movimenti puramente quantitativi, che non possono illustrare l'aspetto squisitamente qualitativo delle attività imprenditoriali iniziate o cessate. Occorre tuttavia sottolineare che anche nel 2005 è proseguita la tendenza al ridimensionamento delle forme giuridiche «personali» (ditte individuali e società di persone) ed espansiva delle società di capitale. Tra dicembre 2004 e dicembre 2005 le ditte individuali attive sono diminuite da 26.519 a 26.318, per una variazione negativa pari allo 0,8 per cento, mentre le società di persone passano da 17.546 a 17.141 (-2,3 per cento). Le società di capitale sono invece cresciute da 13.868 a 14.185. Questi andamenti traducono nella loro sinteticità, almeno teoricamente, un rafforzamento della compagine imprenditoriale, in quanto una società di capitale dovrebbe dare più garanzie di durata rispetto ad una ditta individuale o ad una società di persone. Se guardiamo alla situazione di lungo periodo si può cogliere più compiutamente il mutamento in atto. A fine 1994 si contavano in Emilia-Romagna 28.443 imprese individuali dell'industria in senso stretto, pari al 47,5 per cento del totale. Le società di capitale erano 9.766 (16,3 per cento), quelle di persone 20.583 (34,4 per cento). A fine 2005 la tendenza si rafforza ulteriormente: le società di capitale si attestano al 24,3 per cento del totale, mentre le ditte individuali scendono al 45,0 per cento e quelle di persone al 29,3 per cento.

Un interessante aspetto del Registro imprese è rappresentato dalla presenza degli stranieri provenienti da paesi extracomunitari. A fine 2005 nell'industria in senso stretto dell'Emilia-Romagna gli extracomunitari hanno ricoperto 4.988 cariche rispetto alle 3.006 di fine 2000. L'incidenza percentuale sul totale delle cariche è salita dal 2,3 per cento di fine 2000 al 3,6 per cento di fine 2004 e 4,0 per cento di fine 2005. Se si considera che gli stranieri extracomunitari non comprendono più dal 2004 i cittadini nati nei dieci paesi che si sono aggregati all'Unione europea, il fenomeno verrebbe ad assumere contorni ancora più ampi, se si dovesse eseguire un confronto omogeneo fra la situazione del 2000 e quella del 2005. Il progresso dell'immigrazione extra-comunitaria, per altro comune alla maggioranza degli altri rami di attività, è avvenuto contestualmente al calo degli italiani, le cui cariche, nello stesso arco di tempo, sono diminuite da 124.861 a 117.889, con una riduzione dell'incidenza percentuale sul totale dal 95,9 al 94,5 per cento. Le cariche rivestite dagli stranieri comunitari – in questo caso il feno-

meno è un po' sovradimensionato a causa dell'entrata nella Ue di nuovi dieci paesi -sono risultate 1.369 rispetto alle 1.192 di fine 2000. Il loro peso, tra il 2000 e il 2005, è salito dallo 0,9 all'1,1 per cento. Nel loro complesso, gli stranieri hanno rappresentato il 4,8 per cento delle cariche delle imprese attive dell'industria in senso stretto, rispetto al 3,1 per cento del 2000. Il Registro imprese parla sempre più straniero.

Per quanto concerne l'artigianato, le imprese attive dell'industria in senso stretto a fine 2005 sono risultate 40.757, vale a dire lo 0,3 per cento in meno rispetto al 2004. Al leggero peggioramento della consistenza si è associato un saldo positivo fra iscrizioni e cessazioni pari a 165 imprese, in contro tendenza rispetto al passivo di 90 imprese riscontrato nel 2004. Questo andamento può sicuramente destare qualche perplessità, visto che la compagine imprenditoriale si è ridotta. Bisogna tuttavia sottolineare che la consistenza delle imprese può essere influenzata anche da altri fattori, quali ad esempio il cambio di status di artigiano, oppure per il cambio di attività. Se analizziamo l'indice di sviluppo dei vari settori artigiani (è dato dal rapporto fra il saldo delle imprese iscritte e cessate e la consistenza delle imprese attive a fine anno) si può vedere che il valore più negativo è appartenuto alle industrie della moda (-2,43 per cento), seguite da quelle del legno (-2,20 per cento). All'opposto il valore più elevato ha riguardato le imprese occupate nel recupero e preparazione per il riciclaggio (+5,48 per cento).

I settori dell'industria in senso stretto nei quali è più diffuso l'artigianato sono il legno (86,4 per cento), seguito da alimentari (79,0 per cento), tessili (78,4 per cento) e mobili e altre manifatturiere (78,3 per cento).

8. INDUSTRIA DELLE COSTRUZIONI E INSTALLAZIONE IMPIANTI

La principale caratteristica dell'industria delle costruzioni e installazioni impianti dell'Emilia-Romagna è costituita dal forte sbilanciamento della compagine produttiva verso la piccola dimensione, in massima parte rappresentata da imprese artigiane. Le relative 58.768 imprese attive iscritte nella sezione speciale del Registro imprese hanno costituito l'85,0 per cento del totale di settore (74,5 per cento la media nazionale), rispetto alla media del 78,1 per cento dell'industria emiliano-romagnola.

L'evoluzione del reddito. L'industria delle costruzioni e installazioni impianti ha registrato nel 2005, secondo le stime redatte da Unioncamere nazionale con la collaborazione di Prometeia, una crescita zero del valore aggiunto ai prezzi di base. Nel Nord-est è stato invece registrato un decremento dello 0,7, mentre nel Paese c'è stato un aumento dello 0,6 per cento. Rispetto al 2004 l'Emilia-Romagna ha evidenziato un rallentamento -la crescita era stata del 2,6 per cento - in linea con quanto emerso nella maggioranza delle regioni italiane.

L'andamento congiunturale. La nuova indagine trimestrale avviata dal 2003 dal sistema camerale dell'Emilia-Romagna, in collaborazione con l'Unione italiana delle camere di commercio, ha registrato nelle imprese fino a 500 dipendenti un andamento di sostanziale basso profilo, in sintonia con quanto emerso dalle stime di Unioncamere nazionale-Prometeia.

Nel 2005 il volume di affari delle imprese edili è risultato mediamente in calo dello 0,4 per cento rispetto al 2004, in misura più contenuta rispetto alla flessione dell'1,7 per cento emersa nel 2004. In Italia è stata rilevata una diminuzione più accentuata pari all'1,9 per cento, in questo caso leggermente più ampia di quella riscontrata nel 2004 (-1,8 per cento).

Le difficoltà maggiori sono state registrate nei primi tre mesi dell'anno, che hanno accusato una diminuzione tendenziale del 3,2 per cento rispetto allo stesso periodo del 2004. Nei sei mesi successivi il volume d'affari è tornato timidamente sopra la crescita zero, per poi lievitare nell'ultimo trimestre (+1,3 per cento).

Il basso profilo del volume di affari, in linea con quanto avvenuto in Italia, è stato determinato dalla scarsa intonazione delle imprese di minori dimensioni. Nella classe da 1 a 9 dipendenti, che riassume la parte più consistente dell'artigianato, è stato registrato un decremento medio dello 0,7 per cento. Nella fascia da 10 a 49 dipendenti si registra un modestissimo +0,1 per cento, che nella dimensione da 50 a 500 dipendenti sale a +0,3 per cento.

Per quanto concerne la produzione, l'indagine del sistema camerale ha registrato nel corso dell'anno una prevalenza di giudizi negativi rispetto a quelli di crescita, con l'unica eccezione dei mesi estivi, apparsi in sostanziale pareggio.

Un segnale positivo è invece venuto dalla rilevazione della Banca d'Italia. In un campione di 44 imprese prevalentemente di media e grande dimensione -a fine 2005 impiegavano oltre 13.000 addetti equivalenti al 10 per cento circa dell'occupazione complessiva del settore - è stata registrata una crescita del valore della produzione pari al 5,3 per cento rispetto al 2004, principalmente dovuta alla buona intonazione dell'edilizia privata nella seconda metà dell'anno. La diversità dei risultati offerti dalle rilevazioni Unioncamere e Banca d'Italia può dipendere dalla composizione. Quello Unioncamere non tiene conto delle imprese con oltre 500 addetti, che invece fanno parte del campione Bankitalia. In sostanza la rilevazione camerale risente maggiormente dell'evoluzione delle piccole imprese che sono state quelle più colpite dalle difficoltà, rispetto alle altre dimensioni apparse invece in leggero aumento. In sintesi le due indagini hanno confermato entrambe, al di là dell'entità delle variazioni proposte, che la congiuntura è stata più favorevole per le imprese di dimensione medio-grande, a fronte della

scarsa intonazione del volume di affari di quelle piccole.

L'occupazione. La scarsa intonazione congiunturale evidenziata dall'indagine Unioncamere non si è riflessa sull'occupazione. Secondo la nuova indagine continua sulle forze lavoro, nel 2005 è stato registrato in Emilia - Romagna un aumento degli occupati del 4,7 per cento rispetto al 2004, equivalente in termini assoluti a circa 6.000 addetti (+4,4 per cento in Italia), di cui circa 4.000 costituiti da dipendenti. Sotto l'aspetto delle unità di lavoro che misurano l'effettiva intensità del lavoro effettuato, Unioncamere nazionale e Prometeia hanno registrato una crescita del 2,4 per cento, in accelerazione rispetto all'aumento del 2,0 per cento registrato nel 2004.

Siamo di fronte a numeri quanto meno positivi, per non dire lusinghieri. Resta tuttavia da chiedersi quanto possano avere influito le regolarizzazioni di stranieri avvenute sul finire del 2002, che hanno coinvolto nel Paese circa 650 mila persone. L'emersione di posizioni lavorative prima statisticamente non rilevate potrebbe avere influito sulla consistenza dell'occupazione, rendendo il confronto con il passato di difficile interpretazione, soprattutto in un settore, quale quello delle costruzioni, nel quale la manodopera extracomunitaria è presente in misura considerevole.

Per completare il discorso sull'occupazione, secondo i dati dell'indagine Excelsior nel 2005 il settore delle costruzioni dovrebbe registrare una crescita percentuale dell'1,2 per cento, superiore all'aumento dello 0,6 per cento dell'industria, ma in rallentamento rispetto all'evoluzione del 2,5 per cento prevista a suo tempo per il 2004.

Il saldo tra assunti e licenziati è risultato positivo per 830 dipendenti, in misura più contenuta rispetto ai 1.771 del 2004. Dal lato della dimensione sono state nuovamente le imprese più piccole da 1 a 9 dipendenti a fare registrare la crescita percentuale più elevata pari al 3,1 per cento. Nelle rimanenti classi dimensionali fino a 249 dipendenti gli aumenti sono risultati molto più contenuti, inferiori allo 0,5 per cento. Nella classe da 250 dipendenti e oltre è stato rilevato un calo pari al 2,8 per cento, in peggioramento rispetto alla diminuzione del 2,2 per cento prospettata per il 2004. Quasi il 76 per cento delle 5.430 assunzioni previste nel 2005 è stato rappresentato da figure professionali con specifica esperienza rispetto alla media del 58,4 per cento del totale dell'industria. Quasi il 54 per cento degli assunti è stato inquadrato con contratto a tempo indeterminato contro il 47,9 per cento della media dell'industria.

Il reperimento di manodopera rappresenta un problema piuttosto sentito dalle imprese del settore e non solo. L'indagine Excelsior ha registrato una percentuale di imprese che segnalano difficoltà di reperimento di manodopera pari al 54,3 per cento -era il 53,0 per cento nel 2004 -a fronte della media industriale del 51,3 per cento. In questo ambito solo le industrie estrattive, del legno e del mobile e dei metalli hanno registrato valori più elevati. I principali motivi delle difficoltà di reperimento di manodopera sono per lo più costituiti dalla mancanza di qualifica necessaria e dalla ridotta presenza delle figure professionali richieste. Per ovviare alla carenza di organici non manca il ricorso alla manodopera d'importazione. Il 37,4 per cento delle imprese edili emiliano - romagnole ha manifestato l'intenzione di assumere nel 2005 almeno 1.620 extracomunitari, equivalenti a quasi il 30 per cento del totale delle assunzioni. Nella totalità dell'industria la percentuale scende al 24,2 per cento. Circa il 26 per cento degli extracomunitari richiesti non necessita di esperienza specifica, rispetto alla media industriale del 46,5 per cento. Il 70,8 per cento avrà invece bisogno di essere formato, anche in questo caso in misura più contenuta rispetto alla quota dell'80,9 per cento dell'industria.

Accanto a imprese che manifestano intenzione di assumere personale, ne esistono anche altre che dichiarano il contrario. La percentuale di imprese edili che non ha previsto assunzioni nel 2005 è stata del 67,5 per cento - era il 64,7 per cento nel 2004 -rispetto alla media industriale del 65,9 per cento. Su quattordici comparti industriali, solo tre, vale a dire industrie alimentari, della moda e dei beni per la casa, tempo libero e altre manifatturiere hanno evidenziato percentuali più elevate. Quasi il 47 per cento delle imprese - era il 49,6 per cento nel 2004 - ha indicato come motivo principale la completezza degli organici, rispetto al 43,5 per cento della media industriale. La seconda motivazione dell'intenzione di non assumere è stata rappresentata dalle difficoltà e incertezze di mercato (41,8 per cento), in misura più contenuta rispetto alla totalità dell'industria (47,6 per cento), ma largamente superiore alla percentuale emersa nel 2004 (35,2 per cento). Tra le imprese che non intendono assumere ve ne sono alcune che lo avrebbero fatto in presenza di talune condizioni. Quelle più indicate sono state rappresentate dalla riduzione della pressione fiscale e dal minore costo del lavoro, rispecchiando in questo l'andamento generale dell'industria.

La Cassa integrazione guadagni. La Cassa integrazione guadagni di matrice anticongiunturale assume un significato relativo, in quanto viene di norma concessa per casi di forza maggiore. Nel 2005 le relative ore autorizzate, prossime a 111 mila, sono aumentate del 58,6 per cento rispetto al 2004, arrivando a coprire il 3,5 per cento del monte ore. Il ricorso agli interventi straordinari è invece apparso di ben altro tenore. Le ore autorizzate sono ammontate a 1.343.598, con un incremento del 10,1 per cento rispetto al 2004. Se guardiamo agli ultimi vent'anni, bisogna risalire al 1988 per trovare un quantitativo maggiore, pari a circa 1.860.000 ore. In rapporto ai dipendenti il fenomeno assume contorni ancora più negativi, in quanto l'Emilia-Romagna si trova ad occupare l'ultima posizione, con un rapporto pro capite di 18,58 ore, a fronte della media nazionale di 8,96 ore. In ambito provinciale, le province di Ferrara e Bologna hanno occupato le ultime due posizioni con rapporti pro capite rispettivamente pari a 106,63 e 45,63 ore autorizzate.

La gestione speciale edilizia della Cassa integrazione guadagni viene di norma concessa quando il maltempo impedisce l'attività dei cantieri. Ogni variazione deve essere conseguentemente interpretata alla luce di questa situazione. Eventuali incrementi delle ore autorizzate possono tradurre condizioni atmosferiche avverse, ma anche sottintendere la crescita dei cantieri in opera. Le diminuzioni possono prestarsi ad una lettura di segno contrario. Ciò premesso, nel 2005 sono state registrate in Emilia-Romagna 3.239.300 ore autorizzate, vale a dire il 19,5 per cento in più nei confronti del 2004. Nel Paese è stato rilevato un aumento percentuale più contenuto pari al 13,5 per cento. Se rapportiamo il numero di ore autorizzate ai dipendenti del settore possiamo vedere che in ambito regionale è stata la Sicilia a fare registrare il valore più contenuto (17,53), davanti a Lombardia (20,67) e Sardegna (21,55). L'Emilia-Romagna si è collocata in dodicesima posizione, con 44,79 ore per dipendente, rispetto alla media nazionale di 34,52. I quantitativi più elevati sono stati riscontrati in Trentino-Alto Adige (173,58) e Valle d'Aosta (141,93), uniche due regioni italiane a superare la soglia delle cento ore per dipendente.

Il credito. La domanda di credito, secondo i dati elaborati dalla sede regionale di Bankitalia, è apparsa in apprezzabile crescita (+11,2 per cento rispetto alla media generale del 7,2 per cento), in misura più accentuata rispetto al 2004, quando l'incremento si attestò al 9,5 per cento. L'andamento delle sofferenze è apparso in rallentamento. Nel 2005 sono cresciute dell'1,1 per cento rispetto al 2004 che a sua volta era aumentato del 23,4 per cento, mentre la relativa incidenza sul totale dei prestiti si è ridotta dal 5,60 al 5,09 per cento. L'alleggerimento del peso delle sofferenze è stato riscontrato sia nel comparto delle famiglie produttrici – dall'8,74 al 7,40 per cento – che in quello delle altre imprese (da 5,31 a 4,87 per cento).

Gli appalti pubblici. Per quanto concerne il settore delle opere pubbliche, il 2005 si è chiuso con una brusca frenata, dopo quattro anni all'insegna della forte crescita. Secondo i dati contenuti nel rapporto annuale SITAR, il valore degli appalti banditi in Emilia-Romagna, pari a 1.811,75 milioni di euro, è diminuito del 29,6 per cento rispetto al 2004, a fronte del calo del 4,7 per cento del relativo numero. L'importo medio, pari a 1,08 milioni di euro è così risultato meno elevato rispetto a 1,47 milioni di euro del 2004. Se prendiamo come base di confronto il 1992, possiamo vedere che nel 2005 si è sostanzialmente ripetuta la situazione emersa nel 2000, che interruppe la tendenza espansiva in atto dal 1994. La flessione degli importi banditi è stata soprattutto determinata dai grandi appalti, d'importo superiore alla soglia di 5,92 milioni di euro, che hanno accusato un calo del 45 per cento sia in numero che in valore. I 1.330 bandi di importo inferiore ai 750 mila euro hanno visto salire gli importi banditi del 2 per cento, a fronte della diminuzione numerica del 3 per cento.

La gara di maggiore importo, d'importo a base d'asta di 452,11 milioni di euro, è stata quella bandita dalla società Autostrade per l'Italia spa, allo scopo di adeguare il tratto di attraversamento appenninico tra Sasso Marconi e Barberino del Mugello (Lotti 6 e 7) – Tratto La Quercia-Badia Nuova – Autostrada Milano-Napoli. La procedura di gara prevalentemente adottata nei bandi di appalto è stata rappresentata dal pubblico incanto (91 per cento dei casi), seguita dalla licitazione privata nell'8 per cento dei casi.

La tipologia di opera che ha fatto registrare gli importi più elevati è stata nuovamente rappresentata dalle opere infrastrutturali, che con 1.069 gare e 1.327,73 milioni di euro di importi, hanno costituito il 63,9 e il 73,3 per cento dei rispettivi totali. Come si può intuire dalla tipologia della gara più ricca sopramenzionata, sono stati i lavori di «viabilità e trasporti» a coprire gran parte degli importi delle opere bandite (63,7 per cento). Seguono «edilizia sociale» (20,0 per cento), «edilizia residenziale» (4,0 per cento) e «raccolta e distribuzione fluidi» (2,6 per cento).

Nell'ambito della stazione appaltante è da sottolineare la dinamica negativa delle Amministrazioni locali, i cui appalti banditi, pari al 95,4 per cento del totale, sono scesi sia come consistenza (-2,2 per cento) che valore (-22,8 per cento), invertendo la tendenza espansiva emersa nel 2004. A fare pendere la bilancia in senso negativo sono stati i decrementi rilevati per Province (-10,1 per cento), Aziende Ex-Municipalizzate e Consorzi (-59,2 per cento), Università (-44,5 per cento), Asl (-71,7 per cento), Case/Istituti assistenziali (-46,0 per cento), Italferr SISTAV Spa (-88,5 per cento) e RFI (-45,7 per cento). In contro tendenza sono risultate Regione (+249,6 per cento), Comuni (+12,5 per cento), ACER (+26,5 per cento), Comunità montane (+20,6 per cento), Autostrade per l'Italia Spa (+45,6 per cento), oltre alle amministrazioni che rientrano nel gruppo degli «altri enti locali» (+7,2 per cento). In pratica chi nel 2004 aveva accresciuto gli importi banditi, nel 2005 ha invertito la tendenza e viceversa, quasi a configurare una sorta di alternanza. Gli Enti Statali sono apparsi anch'essi in flessione, sia come numero di appalti (-32,0 per cento) che d'importi (-75,3 per cento). Alla forte crescita degli «altri enti statali», che tuttavia partivano da una base piuttosto ridotta, si sono contrapposte le diminuzioni degli importi di Ministeri (-47,2 per cento) e Anas (-84,7 per cento). Grazie all'aumento del 12,5 per cento, i comuni si sono distinti per avere appaltato gli importi più consistenti, con 517,99 milioni di euro, davanti ad Autostrade per l'Italia spa (501,48 mln), «Altri enti locali» (189,57 mln) e Asl (112,54 mln).

Gli appalti aggiudicati sono risultati 4.434 per un importo complessivo di 1.923,35 milioni di euro, con incrementi rispetto al 2004 rispettivamente pari al 112,1 e 19,6 per cento. L'importo medio, pari a 433,77 mila euro, è conseguentemente peggiorato rispetto a quello di 769,05 mila euro del 2004. L'aumento decisamente ampio del numero delle gare aggiudicate è in parte dovuto agli aggiornamenti realizzati nel corso del 2005 sul sistema di monitoraggio Sitar, che hanno consentito una maggiore copertura di rilevazione delle informazioni, in particolare

quelle relative alle aggiudicazioni di importo inferiore ai 100 mila euro, che nel 2005 sono risultate 2.590 contro le 429 registrate nel 2004. Le aggiudicazioni di importo superiore ai 5,92 milioni di euro -si tratta di un limite adottato sulla base degli obblighi contenuti nell'art. 80 del Dpr 554/1999 e della significatività di alcune classi d'importo -sono risultate 38, con un aumento del 22 per cento in numero e del 44 per cento in valore rispetto al 2004. Le gare con l'importo più elevato sono risultate due. La prima, del valore di 195,76 milioni di euro affidati alla società Ing. Nino Ferrari (capogruppo) di Roma, ha riguardato l'affidamento, da parte della società Autostrade per l'Italia spa, dei lavori di adeguamento del tratto di attraversamento appenninico tra Sasso Marconi e Barberino del Mugello (lotto 5a). La seconda, di Italferr spa del valore di 165,48 milioni di euro affidati alla società Astaldi di Roma, ha riguardato i lavori di raddoppio della linea ferroviaria Parma-La Spezia. Le modalità di affidamento prevalenti sono risultate la trattativa privata (36 per cento degli interventi), il pubblico incanto (31 per cento dei casi) e i lavori in economia (24 per cento). Come sottolineato da Sitar, la situazione cambia a seconda della grandezza degli importi. Per gli interventi sotto la soglia di 150 mila euro, le procedure maggiormente utilizzate sono state la trattativa privata (49 per cento) e i lavori in economia (33 per cento). Per gli affidamenti sopra la soglia, la modalità di gara prevalente diviene invece l'asta pubblica (70 per cento), seguita dalla licitazione privata (8 per cento).

In linea con quanto emerso nel 2004, anche nel 2005 sono stati i lavori infrastrutturali a ritagliare la fetta più ampia degli importi aggiudicati, con 1.295,42 milioni di euro, equivalenti al 67,4 per cento del totale. Più in particolare, troviamo in testa nuovamente «viabilità e trasporti» (1.036,31 milioni di euro), davanti a «edilizia sociale» (501,11 mln). Tutte le altre tipologie sono risultate al di sotto della soglia di 70 milioni di euro, in un arco compreso tra i 62,44 milioni di euro dell'«edilizia residenziale» e gli appena 0,40 di «interventi integrati e/p speciali». Il ribasso medio praticato dalle imprese che si aggiudicano le gare in Emilia-Romagna è stato pari al 10,5 per cento, in diminuzione rispetto all'11,0 per cento riscontrato nel 2004. Alla fase di regresso intercorsa fra il 1994 e il 1996 (dal 22,7 all'8,6 per cento) è subentrata nei due anni successivi, per effetto dei meccanismi di valutazione delle offerte anomale, una tendenza espansiva, rappresentata da percentuali rispettivamente pari al 15,5 e 17,3 per cento. Dal 1999 ha avuto avvio una nuova tendenza al contenimento, interrotta soltanto dalla ripresa emersa nel 2002. Tra le imprese aggiudicatarie il ribasso mediamente più contenuto è stato praticato dalle imprese regionali (9,6 per cento) rispetto a quelle extraregionali (13,9 per cento). La tipologia di lavori che ha registrato i ribassi più elevati è stata rappresentata dagli interventi legati a «edilizia industriale» (13,7 per cento), seguiti da «difesa del suolo e ambiente» (11,8 per cento). Quelli più contenuti sono stati rilevati nella «produzione e trattamento di energia» (5,9 per cento) e nell'«edilizia terziaria» (7,5 per cento).

Gli appalti affidati a imprese con sede fuori regione sono risultati in diminuzione. La relativa percentuale di gare aggiudicate è scesa, in termini numerici, al 20,5 per cento rispetto al 34,3 per cento del 2004, mentre dal lato degli importi si è passati dal 55,0 al 50,7 per cento. Se analizziamo questa situazione sotto l'aspetto della tipologia delle opere, possiamo vedere che la presenza delle imprese extraregionali è preponderante nei soli affidamenti di lavori relativi a «edilizia residenziale» (58,5 per cento del valore). Altre percentuali di un certo spessore sono state rilevate per «produzione e trattamento energia» (42,6 per cento) e «viabilità e trasporti» (41,2 per cento).

I fallimenti dichiarati nel 2005 in cinque province dell'Emilia-Romagna sono risultati 49, uno in più rispetto a quelli registrati nel 2004. Al di là della parzialità del dato, che deve indurre alla massima cautela nella valutazione, siamo in presenza di un segnale moderatamente negativo, anche se non è possibile stabilire l'entità economica dei fallimenti.

Il Registro delle imprese. La compagine imprenditoriale a fine 2005 si è articolata su 69.141 imprese attive, con un incremento del 5,3 per cento rispetto al 2004 (+4,0 per cento in Italia). Si tratta di una crescita fra le più consistenti dell'industria e dell'intero Registro delle imprese. Il saldo fra imprese iscritte e cessate è risultato ampiamente positivo (+2.645 imprese) anche se in misura più contenuta rispetto all'attivo di 2.991 registrato nel 2004. Bisogna inoltre considerare che oltre alle imprese strettamente edili, classificate con la codifica F dell'Ateco2002, esiste una platea di imprese non quantificabile iscritte tra le attività immobiliari (codifica Ateco K). Questa affermazione deriva da un'indagine del Quasco che sulla base dei dati Inail ha registrato per le attività immobiliari, un numero di infortunati di fatto più ampio di quello registrato nell'edilizia, sottintendendo di fatto larghi impieghi di personale nei cantieri, anziché dietro una meno rischiosa scrivania. Tra il 1995 e il 2005 le imprese attive edili sono cresciute del 168,1 per cento a fronte del +138,6 per cento del Registro delle imprese. La relativa incidenza sul totale delle imprese è aumentata dal 13,4 al 16,3 per cento.

Il nuovo consistente incremento delle ditte individuali, pari al 6,0 per cento tra il 2004 e il 2005, è apparso decisamente più ampio rispetto alla crescita generale del Registro imprese (0,5 per cento). E' inoltre da sottolineare la nuova sensibile crescita delle società di capitale aumentate del 9,1 per cento, a fronte della diminuzione dell'1,1 di quelle di persone. Il forte incremento delle imprese individuali si può prestare ad alcune considerazioni. Secondo il Quasco questa situazione non è che il frutto del processo di destrutturazione del tessuto produttivo, nel senso che siamo in presenza di una mobilità delle maestranze sempre più ampia, incoraggiata da provvedimenti legislativi, ma anche di un maggiore ricorso ad occupati autonomi, che probabilmente in molti casi sottintendono un vero e proprio rapporto di "dipendenza" verso le imprese. In estrema sintesi siamo di fronte ad una sorta di

flessibilità del mercato del lavoro delle costruzioni, che molto probabilmente offre una immagine del fenomeno di crescita delle imprese non aderente alla realtà. Un ulteriore aspetto del Registro delle imprese è rappresentato dal crescente peso degli stranieri extracomunitari nel Registro imprese. A fine 2005 sono state rilevate in Emilia-Romagna 10.402 cariche (titolari, amministratori, soci ecc.) rivestite da extracomunitari, equivalenti al 9,6 per cento del totale rispetto al valore medio del Registro imprese del 3,9 per cento. A fine 2000 il settore edile registrava una percentuale del 3,6 per cento. Siamo in presenza di un salto notevole, oltre che di un'incidenza percentuale superiore a quella di tutti gli altri rami di attività del Registro imprese. Se si considera che dal 2004 non sono più compresi negli extracomunitari i cittadini nati nei dieci paesi che si sono aggregati all'Unione europea, il fenomeno viene ad assumere proporzioni di crescita ancora più ampie in rapporto alla situazione del 2000.

Coerentemente con il sensibile aumento delle ditte individuali, le imprese artigiane attive sono cresciute anch'esse in misura consistente (+5,4 per cento), in linea con quanto avvenuto nel Paese (+4,2 per cento). Il saldo fra imprese iscritte e cessate è risultato attivo per quasi 3.000 unità, in misura più contenuta rispetto al forte surplus di 3.429 imprese del 2004, in termini assoluti migliore risultato dal 1997. E' stata inoltre confermata, come precedentemente accennato, l'alta incidenza percentuale sul totale delle imprese del settore, con un valore pari all'85,0 per cento, rispetto al 74,5 per cento del Paese.

I costi di costruzione. L'indice generale medio annuo del costo di costruzione di un fabbricato residenziale relativo al capoluogo di regione, il solo disponibile a livello territoriale, è risultato in aumento dell'1,8 per cento rispetto al 2004, che a sua volta era cresciuto del 2,3 per cento rispetto al 2003. L'incremento nazionale dell'indice generale è risultato più elevato (+4,0 per cento), in misura leggermente inferiore rispetto a quanto rilevato nel 2004 (+4,2 per cento). La voce meno dinamica dei costi bolognesi è risultata quella dei «Materiali» rimasta stabile rispetto al 2004, seguita da «Manodopera» (+3,5 per cento) e «Trasporti e noli» (+3,9 per cento). Nel Paese sono stati invece i costi legati a «Trasporti e noli» a crescere più lentamente (+3,0 per cento), davanti a «Materiali» (+3,2 per cento) e «Manodopera» (+5,0 per cento).

Il mercato immobiliare. Per quanto concerne il mercato immobiliare, l'elevata domanda di abitazioni da parte delle famiglie ha vivacizzato le quotazioni, anche se in misura meno accentuata rispetto all'andamento del 2003. Secondo un'elaborazione di Bankitalia effettuata sulla base dei dati de «Il Consulente Immobiliare», a fine 2005 il prezzo delle abitazioni nuove nelle città capoluogo era aumentato sui dodici mesi del 7,5 per cento, in lieve rallentamento rispetto alla crescita del 7,9 per cento del 2004. Secondo i dati dell'Osservatorio sul Mercato Immobiliare di Nomisma sono emersi alcuni segnali di rallentamento del settore. Il numero delle compravendite e delle locazioni sarebbe rimasto stabile rispetto all'anno precedente, mentre i canoni di affitto sarebbero apparsi in lieve diminuzione.

Bologna 3 luglio 2006

indice generale

<i>pag.</i>	<i>tabella</i>	<i>titolo</i>
3		Avvertenze generali
5		Classificazione riassuntiva per sezioni, divisioni e gruppi di attività economica
9		Industria manifatturiera in complesso
15		Industria manifatturiera – schede settoriali
<hr/>		
Tavole statistiche: totale attività economiche		
23	MC.01	Imprese attive suddivise per natura giuridica
25	MC.02	Imprese artigiane attive suddivise per natura giuridica
27	MC.03	Unità locali delle imprese attive suddivise per classe di addetti
29	MC.04	Addetti delle unità locali delle imprese attive suddivisi per classe di addetti
<hr/>		
Tavole statistiche: attività manifatturiere		
33	MC.11	Imprese attive suddivise per natura giuridica
64	MC.13	Unità locali delle imprese attive suddivise per classe di addetti
95	MC.14	Addetti delle unità locali delle imprese attive suddivisi per classe di addetti
<hr/>		
Tavole statistiche: attività delle costruzioni		
127	MC.21	Imprese attive suddivise per natura giuridica
133	MC.23	Unità locali delle imprese attive suddivise per classe di addetti
139	MC.24	Addetti delle unità locali delle imprese attive suddivisi per classe di addetti
145	MC.26	Casse edili
<hr/>		
Appendice		
149		Estratto da “Rapporto sull’economia in Emilia-Romagna” Consuntivo 2005 – curato da Unioncamere Emilia-Romagna Industria manifatturiera e costruzioni

indice generale
indice analitico delle attività

indice analitico delle attività

<i>pag.</i>	<i>titolo</i>
23, 25, 27, 29	Totale generale per sezione ATECO (1 lettera)
24, 26, 28, 30	Totale generale per comune e zona geografica
33, 64, 95	D - Attività manifatturiere per divisione ATECO (2 cifre)
34, 65, 96	D - Attività manifatturiere per gruppo ATECO (3 cifre)
36, 67, 98	D - Attività manifatturiere per comune e zona geografica
37, 68, 99	DA15 - Industrie alimentari e delle bevande
50, 81, 111	DA151 - Produzione, lavorazione e conservazione di carne e di prodotti a base di carne, esclusa l'attività delle macellerie
50, 81, 111	DA155 - Industria lattiero-casearia e dei gelati
51, 82, 112	DA158 - Produzione di altri prodotti alimentari
37, 68, 99	DB17 - Industrie tessili
51, 83, 112	DB177 - Fabbricazione di articoli di maglieria, esclusa la maglieria intima
38, 69, 100	DB18 - Confezione di articoli di abbigliamento; preparazione, tintura e confezione di pellicce
52, 83, 113	DB182 - Confezione di vestiario in tessuto ed accessori, escluso l'abbigliamento in pelle e pelliccia
39, 70, 101	DC19 - Preparazione e concia del cuoio; fabbricazione di articoli da viaggio, borse, articoli da correggiaio, selleria e calzature in cuoio e in materiale similare
53, 84, 114	DC193 - Fabbricazione di calzature
39, 70, 101	DD20 - Industria del legno e dei prodotti in legno ed in sughero, esclusi i mobili; fabbricazione di articoli in materiali da intreccio
53, 85, 114	DD203 - Fabbricazione di carpenteria in legno e falegnameria per l'edilizia
40, 71, 102	DE21 - Fabbricazione della pasta-carta, della carta e del cartone e dei prodotti di carta
41, 72, 102	DE22 - Editoria, stampa e riproduzione di supporti registrati
54, 85, 115	DE221 - Editoria
55, 86, 115	DE222 - Stampa e servizi connessi alla stampa
41, 72, 103	DG24 - Fabbricazione di prodotti chimici e di fibre sintetiche e artificiali
42, 73, 103	DH25 - Fabbricazione di articoli in gomma e materie plastiche
55, 86, 116	DH252 - Fabbricazione di articoli in materie plastiche
42, 73, 104	DI26 - Fabbricazione di prodotti della lavorazione di minerali non metalliferi
56, 87, 116	DI267 - Taglio, modellatura e finitura di pietre e marmo; frantumazione di pietre e minerali
43, 74, 105	DJ27 - Metallurgia
43, 74, 105	DJ28 - Fabbricazione e lavorazione dei prodotti in metallo, esclusi macchine e impianti
56, 88, 117	DJ281 - Fabbricazione di elementi da costruzione in metallo
57, 88, 118	DJ285 - Trattamento e rivestimento dei metalli; lavorazioni di meccanica generale
58, 89, 118	DJ287 - Fabbricazione di altri prodotti metallici
44, 75, 106	DK29 - Fabbricazione, installazione, riparazione e manutenzione di macchine ed apparecchi meccanici
58, 90, 119	DK292 - Fabbricazione, installazione, riparazione e manutenzione di altre macchine di impiego generale
59, 90, 120	DK293 - Fabbricazione, installazione, riparazione e manutenzione di macchine per l'agricoltura e la silvicoltura
60, 91, 120	DK295 - Fabbricazione, installazione, riparazione e manutenzione di altre macchine per impieghi speciali, compresi parti ed accessori
45, 76, 107	DL30 - Fabbricazione di macchine per ufficio, di elaboratori e sistemi informatici compresi gli accessori, escluse l'installazione, la riparazione e la manutenzione
45, 76, 107	DL31 - Fabbricazione, installazione, riparazione e manutenzione di macchine ed apparecchi elettrici n.c.a.

<i>pag.</i>	<i>titolo</i>
46, 77, 107	DL32 - Fabbricazione di apparecchi radiotelevisivi e di apparecchiature per le comunicazioni
46, 77, 108	DL33 - Fabbricazione di apparecchi medicali, di apparecchi di precisione, di strumenti ottici e di orologi
60, 92, 121	DL331 - Fabbricazione, riparazione e manutenzione di apparecchi medicali e chirurgici e di apparecchi ortopedici
47, 78, 108	DM34 - Fabbricazione di autoveicoli e loro motori, motori di motocicli, rimorchi e semirimorchi
47, 78, 109	DM35 - Fabbricazione di altri mezzi di trasporto
61, 92, 121	DM351 - Industria cantieristica: costruzioni navali e riparazioni di navi e imbarcazioni, compresa l'attivita' di impiantistica
48, 79, 109	DN36 - Fabbricazione di mobili; altre industrie manifatturiere n.c.a.
61, 93, 122	DN361 - Fabbricazione e riparazione di mobili
62, 94, 122	DN362 - Gioielleria e oreficeria
63, 94, 123	DN366 - Altre industrie manifatturiere n.c.a.
48, 80, 110	DN37 - Recupero e preparaz. per il riciclaggio
127, 133, 139	F - Costruzioni per gruppo ATECO (3 cifre)
128, 134, 140	F - Costruzioni per comune e zona geografica
129, 135, 141	F 451 - Preparazione del cantiere edile
130, 136, 142	F 452 - Edilizia e genio civile
131, 137, 143	F 453 - Installazione dei servizi in edifici
132, 138, 144	F 454 - Lavori di completamento degli edifici

Questa pubblicazione è stata curata da
Vanni Ugolini dell'Ufficio Studi della Camera di Commercio di Forlì-Cesena

I dati contenuti sono tratti dalla banca-dati
STOCKVIEW di INFOCAMERE

Stampato da
GRAFICHE MDM SpA - FORLÌ

NOVEMBRE 2006