

**quaderni di statistica**

**ATTIVITA'  
MANIFATTURIERE  
E COSTRUZIONI**

---

**2007**

a cura dell'ufficio statistica e studi della

**camera di commercio di forlì-cesena**



## AVVERTENZE GENERALI

### FONTE

Salvo diversa indicazione, la fonte dei dati è il Registro delle Imprese tenuto dalla Camera di Commercio di Forlì-Cesena; la gestione del Registro avviene, come per la totalità delle Camere di Commercio italiane, attraverso l'utilizzo di un service fornito da INFOCAMERE (Società Consortile delle Camere di Commercio Italiane p. A.); le informazioni inserite dall'Ufficio Registro Imprese camerale attraverso terminali alimentano, fra le altre, anche la banca dati **Stock View** che fornisce le elaborazioni necessarie alla realizzazione di questa pubblicazione. Naturalmente esse risentono di eventuali limiti della fonte originale e, quindi si rende necessario rammentare le principali disposizioni amministrative inerenti la tenuta del Registro delle Imprese onde meglio interpretarne le risultanze.

### CONTENUTO

La disciplina del Registro è contenuta nell'art. 8 della Legge 29/12/1993 n. 580 e nel DPR 7/12/95 n. 581 e successive modifiche.

L'iscrizione va effettuata alla Camera di Commercio della provincia dove si trova la sede legale dell'impresa e presso le Camere di Commercio dove si trovano altre unità locali.

L'informazione degli **addetti** nel Registro delle Imprese è memorizzata a livello di singola unità locale e riguarda unicamente il personale occupato nell'unità stessa.

Va sottolineato che tale informazione viene raccolta con autodichiarazione da parte delle imprese al momento dell'iscrizione (facoltativamente) e non più aggiornato annualmente tramite il bollettino di pagamento del diritto annuale. L'ultimo aggiornamento riguarda la situazione al 31/12/1999.

E' altresì importante sottolineare che i dati qui riportati non sono direttamente confrontabili con quelli ISTAT (Censimento Generale dell'Industria, dell'Agricoltura ecc.) oltre che per le differenti date di rilevazione e diversi criteri di individuazione e localizzazione delle imprese, anche per la sostanziale diversità del campo di osservazione dei fenomeni.

### DEFINIZIONI

"Per **impresa (ditta)** si intende l'organizzazione di un'attività economica esercitata con carattere professionale al fine della produzione o dello scambio di beni o servizi. Le imprese possono essere unilocalizzate, costituite, cioè, da una sola unità locale o plurilocalizzate, costituite da due o più unità locali delle quali una coincidente con la sede dell'impresa." (ISTAT). Le imprese plurilocalizzate in più province sono conteggiate una sola volta ed attribuite alla provincia nella quale l'iniziativa imprenditoriale ha la sede legale.

"Per **unità locale** si intende l'impianto (o corpo di impianti) situato in un dato luogo e variamente denominato (stabilimento, laboratorio, negozio, ristorante, albergo, bar, ufficio, ecc.) in cui viene effettuata la produzione o la distribuzione di beni o la prestazione di servizi" (ISTAT).

"Gli **addetti** sono costituiti dalle persone indipendenti e dipendenti, occupate nelle unità locali" (ISTAT).

### DESCRIZIONE DELLE TABELLE

Per aiutare il lettore si riporta di seguito la descrizione delle singole tabelle indicandone il contenuto e le principali avvertenze.

Le tabelle presentano diverse abbreviazioni e pertanto si è ritenuto utile riportare nelle pagine seguenti un estratto della classificazione delle attività economiche adottata

dall'ISTAT (ATECO 2002) con la descrizione completa; lo schema di raggruppamento dei comuni per aree geografiche è invece riportato in copertina.

**TAB. MC.01, MC.11, MC.21** – Vi sono riportate le imprese attive suddivise per natura giuridica.

**TAB. MC.02** - Vi sono raccolti i dati delle imprese iscritte all'Albo Artigiani suddivise per natura giuridica.

**TAB. MC.03, MC.13, MC.23** - Vengono riportate le unità locali suddivise per classi di addetti. Esiste un certo numero di unità locali per le quali non è stato dichiarato il numero di addetti: questi casi vengono conteggiati nella prima colonna (0 addetti). L'ultima delle classi di addetti riportata in questa tavola (100 e oltre) è stata ottenuta sommando le numerose classi ottenute da Stock View in quanto tale dettaglio è risultato eccessivo per la struttura economica provinciale.

**TAB. MC.04, MC.14, MC.24** - Viene conteggiato il numero degli addetti alle unità locali delle imprese attive con gli stessi criteri descritti per le tabelle precedenti.

Il dettaglio dei dati è il seguente:

**TAB. MC.01, MC.02, MC.03, MC.04** – **Totale attività economiche** per sezione ATECO (prima lettera), per comune e aggregazione territoriale

**TAB. MC.11, MC.13, MC.14** – **Attività manifatturiere** per divisione ATECO (due cifre), per gruppo ATECO (tre cifre), per comune e aggregazione territoriale (totale sezione D, divisioni presenti, gruppi significativi).

**TAB. MC.11, MC.13, MC.14** – **Attività delle costruzioni** per divisione ATECO (due cifre), per gruppo ATECO (tre cifre), per comune e aggregazione territoriale (totale sezione F, divisioni presenti, gruppi significativi).

## CLASSIFICAZIONE RIASSUNTIVA PER SEZIONI, DIVISIONI E GRUPPI DI ATTIVITA' ECONOMICA

A	AGRICOLTURA, CACCIA E SILVICOLTURA	DD202	Fabbricazione di fogli da impiallacciatura; compensato e pannelli di legno (stratificati, di truciolato, di fibre e di legno massello)
B	PESCA, PISCICOLTURA E SERVIZI CONNESSI	DD203	Fabbricazione di carpenteria in legno e falegnameria per l'edilizia
C	ESTRAZIONE DI MINERALI	DD204	Fabbricazione di imballaggi in legno
D	ATTIVITA' MANIFATTURIERE	DD205	Fabbricazione di altri prodotti in legno, in sughero e in materiali da intreccio
	<b>DA15 Industrie alimentari e delle bevande</b>	<b>DE21 Fabbricazione della pasta-carta, della carta e del cartone e dei prodotti di carta</b>	
	DA151 Produzione, lavorazione e conservazione di carne e di prodotti a base di carne, esclusa l'attivita' delle macellerie	DE211	Fabbricazione della pasta-carta, della carta e del cartone
	DA152 Lavorazione e conservazione di pesce e di prodotti a base di pesce	DE212	Fabbricazione di articoli di carta e di cartone
	DA153 Lavorazione e conservazione di frutta e ortaggi	<b>DE22 Editoria, stampa e riproduzione di supporti registrati</b>	
	DA154 Produzione di oli e grassi vegetali e animali	DE221	Editoria
	DA155 Industria lattiero-casearia e dei gelati	DE222	Stampa e servizi connessi alla stampa
	DA156 Lavorazione delle granaglie e di prodotti amidacei	DE223	Riproduzione da originali di supporti registrati
	DA157 Produzione di prodotti per l'alimentazione degli animali	<b>DF23 Fabbricazione di coke, raffinerie di petrolio, trattamento dei combustibili nucleari</b>	
	DA158 Produzione di altri prodotti alimentari	DF231	Fabbricazione di prodotti di cokeria
	DA159 Industria delle bevande	DF232	Fabbricazione di prodotti petroliferi raffinati
	<b>DA16 Industria del tabacco</b>	DF233	Trattamento dei combustibili nucleari
	<b>DB17 Industrie tessili</b>	<b>DG24 Fabbricazione di prodotti chimici e di fibre sintetiche e artificiali</b>	
	DB171 Preparazione e filatura di fibre tessili	DG241	Fabbricazione di prodotti chimici di base
	DB172 Tessitura	DG242	Fabbricazione di prodotti chimici per l'agricoltura (esclusi i concimi) e di insetticidi, topicidi e simili
	DB173 Finissaggio dei tessili e degli articoli di vestiario	DG243	Fabbricazione di pitture, vernici e smalti, inchiostri da stampa, mastici, solventi e diluenti a base organica e inorganica e prodotti svernicianti
	DB174 Confezionamento di articoli tessili, esclusi gli articoli di vestiario	DG244	Fabbricazione di prodotti farmaceutici e di prodotti chimici e botanici per usi medicinali
	DB175 Altre industrie tessili	DG245	Fabbricazione di saponi, detersivi e detergenti, di prodotti per la pulizia e la lucidatura, di profumi e cosmetici
	DB176 Fabbricazione di tessuti a maglia	DG246	Fabbricazione di altri prodotti chimici
	DB177 Fabbricazione di articoli di maglieria, esclusa la maglieria intima	DG247	Fabbricazione di fibre sintetiche e artificiali
	<b>DB18 Confezione di articoli di abbigliamento; preparazione, tintura e confezione di pellicce</b>	<b>DH25 Fabbricazione di articoli in gomma e materie plastiche</b>	
	DB181 Confezione di vestiario in pelle e in similpelle	DH251	Fabbricazione di articoli in gomma
	DB182 Confezione di vestiario in tessuto ed accessori, escluso l'abbigliamento in pelle e pelliccia	DH252	Fabbricazione di articoli in materie plastiche
	DB183 Preparazione e tintura di pellicce; confezione di articoli in pelliccia	<b>DI26 Fabbricazione di prodotti della lavorazione di minerali non metalliferi</b>	
	<b>DC19 Preparazione e concia del cuoio; fabbricazione di articoli da viaggio, borse, articoli da correggiaio, selleria e calzature in cuoio e in materiale similare</b>	DI261	Fabbricazione di vetro e di prodotti in vetro
	DC191 Preparazione e concia del cuoio; fabbricazione di semilavorati in pelle	DI262	Fabbricazione di prodotti ceramici non refrattari, non destinati all'edilizia, e di prodotti ceramici refrattari
	DC192 Fabbricazione di articoli da viaggio, borse, articoli da correggiaio e selleria in cuoio e in materiale similare	DI263	Fabbricazione di piastrelle in ceramica non refrattaria per pavimenti e rivestimenti, compresa la decorazione e la smaltatura
	DC193 Fabbricazione di calzature	DI264	Fabbricazione di mattoni, tegole ed altri prodotti per l'edilizia in terracotta non refrattari
	<b>DD20 Industria del legno e dei prodotti in legno ed in sughero, esclusi i mobili; fabbricazione di articoli in materiali da intreccio</b>	DI265	Produzione di cemento, calce e gesso
	DD201 Taglio, piallatura e trattamento del legno	DI266	Fabbricazione di prodotti in calcestruzzo, cemento, pietra artificiale e gesso; conglomerati bituminosi
		DI267	Taglio, modellatura e finitura di pietre e marmo; frantumazione di pietre e minerali

- DI268 Fabbricazione di altri prodotti in minerali non metalliferi
- DJ27 Metallurgia**
- DJ271 Siderurgia
- DJ272 Fabbricazione di tubi e raccordi di ghisa, di acciaio colato e di acciaio
- DJ273 Altre attivita' di prima trasformazione a freddo del ferro e dell'acciaio
- DJ274 Produzione di metalli di base non ferrosi, compresi i semilavorati
- DJ275 Fonderie
- DJ28 Fabbricazione e lavorazione dei prodotti in metallo, esclusi macchine e impianti**
- DJ281 Fabbricazione di elementi da costruzione in metallo
- DJ282 Fabbricazione, installazione e riparazione di cisterne, serbatoi e contenitori in metallo di capacita' superiore a 300 litri; fabbricazione di radiatori e caldaie per il riscaldamento centrale
- DJ283 Fabbricazione, installazione e riparazione di generatori di vapore, escluse le caldaie per il riscaldamento centrale
- DJ284 Fucinatura, imbutitura, stampaggio e profilatura dei metalli; metallurgia delle polveri
- DJ285 Trattamento e rivestimento dei metalli; lavorazioni di meccanica generale
- DJ286 Fabbricazione di articoli di coltelleria, utensili, serrature e simili
- DJ287 Fabbricazione di altri prodotti metallici
- DK29 Fabbricazione, installazione, riparazione e manutenzione di macchine ed apparecchi meccanici**
- DK291 Fabbricazione, installazione, riparazione e manutenzione di macchine ed apparecchi per la produzione e l'utilizzazione dell'energia meccanica, esclusi i motori destinati ai mezzi di trasporto su strada e ad aeromobili
- DK292 Fabbricazione, installazione, riparazione e manutenzione di altre macchine di impiego generale
- DK293 Fabbricazione, installazione, riparazione e manutenzione di macchine per l'agricoltura e la silvicoltura
- DK294 Fabbricazione, installazione, riparazione e manutenzione di macchine utensili ed accessori, escluse le parti intercambiabili
- DK295 Fabbricazione, installazione, riparazione e manutenzione di altre macchine per impieghi speciali, compresi parti ed accessori
- DK296 Fabbricazione, installazione, riparazione e manutenzione di armi, sistemi d'arma e munizioni, compresi parti e accessori
- DK297 Fabbricazione di apparecchi per uso domestico compresi parti ed accessori, escluse l'installazione, la riparazione e la manutenzione
- DL30 Fabbricazione di macchine per ufficio, di elaboratori e sistemi informatici compresi gli accessori, escluse l'installazione, la riparazione e la manutenzione**
- DL31 Fabbricazione, installazione, riparazione e manutenzione di macchine ed apparecchi elettrici n.c.a.**
- DL311 Fabbricazione, installazione, riparazione e manutenzione di motori, generatori e trasformatori elettrici
- DL312 Fabbricazione, installazione, riparazione e manutenzione di apparecchiature per la distribuzione e il controllo dell'elettricità
- DL313 Fabbricazione di fili e cavi isolati
- DL314 Fabbricazione di pile e accumulatori elettrici
- DL315 Fabbricazione di dispositivi per illuminazione (anche del tipo non elettrico), di lampadine e lampade elettriche
- DL316 Fabbricazione di altre apparecchiature elettriche n.c.a.
- DL32 Fabbricazione di apparecchi radiotelevisivi e di apparecchiature per le comunicazioni**
- DL321 Fabbricazione di tubi e valvole elettronici e di altri componenti elettronici
- DL322 Fabbricazione di apparecchi trasmettenti per la radiodiffusione e la televisione e di apparecchi per le telecomunicazioni
- DL323 Fabbricazione di apparecchi riceventi per la radiodiffusione e la televisione, di apparecchi per la registrazione e la riproduzione del suono e dell'immagine e di prodotti connessi, esclusa la riparazione
- DL33 Fabbricazione di apparecchi medicali, di apparecchi di precisione, di strumenti ottici e di orologi**
- DL331 Fabbricazione, riparazione e manutenzione di apparecchi medicali e chirurgici e di apparecchi ortopedici
- DL332 Fabbricazione, riparazione e manutenzione di strumenti e apparecchi di misurazione, controllo, prova, navigazione e simili, escluse le apparecchiature di controllo dei processi industriali
- DL333 Fabbricazione, riparazione e manutenzione di apparecchiature per il controllo dei processi industriali
- DL334 Fabbricazione, riparazione e manutenzione di strumenti ottici e di attrezzature fotografiche
- DL335 Fabbricazione di orologi
- DM34 Fabbricazione di autoveicoli e loro motori, motori di motocicli, rimorchi e semirimorchi**
- DM341 Fabbricazione di autoveicoli e loro motori; motori di motocicli
- DM342 Fabbricazione di carrozzerie per autoveicoli; fabbricazione di rimorchi e semirimorchi di autoveicoli
- DM343 Fabbricazione di parti ed accessori per autoveicoli (esclusi quelli in legno) e per i motori di autoveicoli e motocicli
- DM35 Fabbricazione di altri mezzi di trasporto**
- DM351 Industria cantieristica: costruzioni navali e riparazioni di navi e imbarcazioni, compresa l'attività di impiantistica
- DM352 Costruzione, riparazione e manutenzione di locomotive, anche da manovra, e di materiale rotabile ferro-tranviario, compresa l'attività di impiantistica
- DM353 Costruzione, riparazione e manutenzione di aeromobili e di veicoli spaziali, compresa l'attività di impiantistica
- DM354 Fabbricazione e montaggio di motocicli, ciclomotori e biciclette, compresi parti e accessori
- DM355 Fabbricazione di altri mezzi di trasporto n.c.a., compresi parti e accessori

**DN36 Fabbricazione di mobili; altre industrie manifatturiere n.c.a.**

DN361 Fabbricazione e riparazione di mobili

DN362 Gioielleria e oreficeria

DN363 Fabbricazione e riparazione di strumenti musicali

DN364 Fabbricazione di articoli sportivi; riparazione manutenzione di attrezzature sportive del tipo utilizzato in palestre, centri sportivi e simili

DN365 Fabbricazione di giochi e giocattoli

DN366 Altre industrie manifatturiere n.c.a.

**DN37 Recupero e preparaz. per il riciclaggio**

DN371 Recupero e preparazione per il riciclaggio di cascami e rottami metallici

DN372 Recupero e preparazione per il riciclaggio di cascami e rottami non metallici

---

E      PRODUZIONE E DISTRIBUZIONE DI ENERGIA ELETTRICA, GAS E ACQUA

---

F      COSTRUZIONI

**F 45 Costruzioni**

F 451 Preparazione del cantiere edile

F 452 Edilizia e genio civile

F 453 Installazione dei servizi in edifici

F 454 Lavori di completamento degli edifici

F 455 Noleggio con manovratore di macchine ed attrezzature per la costruzione, la demolizione ed il movimento terra; noleggio con manovratore di attrezzature per i sollevamenti speciali

---

G      COMMERCIO ALL'INGROSSO E AL DETTAGLIO; RIPARAZIONE DI AUTOVEICOLI, MOTOCICLI E DI BENI PERSONALI E PER LA CASA

---

H      ALBERGHI E RISTORANTI

---

I      TRASPORTI, MAGAZZINAGGIO E COMUNICAZIONI

---

J      ATTIVITA' FINANZIARIE

---

K      ATTIVITA' IMMOBILIARI; NOLEGGIO; INFORMATICA; RICERCA; ALTRE ATTIVITA' PROFESSIONALI ED IMPRENDITORIALI

---

L      AMMINISTRAZIONE PUBBLICA

---

M      ISTRUZIONE

---

N      SANITA' ED ASSISTENZA SOCIALE

---

O      ALTRI SERVIZI PUBBLICI, SOCIALI E PERSONALI

---

P      ATTIVITA' SVOLTE DA FAMIGLIE E CONVIVENZE

---

Q      ORGANIZZAZIONI ED ORGANISMI EXTRATERRITORIALI

---





Industria manifatturiera  
in complesso

---

## INDUSTRIA MANIFATTURIERA

L'attività manifatturiera locale, caratterizzata da una significativa presenza di settori tradizionali nei quali la spinta innovativa è ancora contenuta, continua ad essere esposta alla concorrenza di Paesi in via di sviluppo. Alcuni settori hanno avviato una trasformazione verso produzioni a tecnologia più complessa ed a valore aggiunto maggiore; altri invece stanno rapidamente riducendosi in termini di imprese, volume della produzione e addetti impiegati.

Anche se nel lungo periodo le attività manifatturiere un po' ovunque stanno abbassando il loro peso rispetto al totale delle attività economiche sia sotto il profilo delle imprese e unità locali che degli addetti, in provincia di Forlì-Cesena tale fenomeno è ancora molto contenuto e pertanto in questi ultimi anni questo settore è apparso, nel complesso, sostanzialmente stabile. I settori di maggiore peso sono il metalmeccanico, l'alimentare e quello del legno e dei mobili.

A dicembre del 2007 in media si contavano 5,1 addetti per unità locale a conferma di una tendenza alla riduzione della dimensione media.

INDUSTRIA MANIFATTURIERA  
(dati al 31/12/2007)

	Imprese	Unità locali	Addetti alle unità locali
valori assoluti			
Forlì-Cesena	5.040	6.076	30.878
Emilia-Romagna	57.444	70.897	650.294
Italia	628.468	765.833	3.873.766
incidenza sul totale delle attività economiche			
Forlì-Cesena	12,3	12,7	32,8
Emilia-Romagna	13,4	13,9	45,1
Italia	12,1	12,5	31,7

Fonte: Infocamere (Movimprese)

Elaborazione: Ufficio Statistica e Studi - Camera di Commercio di Forlì-Cesena

INDUSTRIA MANIFATTURIERA  
PROVINCIA DI FORLÌ-CESENA

ATECO 2002	31/12/2007				addetti per unità locale	var. 2007/2000		
	valori assoluti		composizione %			unità locali	addetti alle u.l.	addetti per unità locale
	unità locali	addetti alle u.l.	unità locali	addetti alle u.l.				
<b>INDUSTRIA MANIFATTURIERA</b>								
Metalmeccanico D27-35	2.297	11.004	37,8	35,6	4,8	+ 13,1	- 14,5	- 24,4
Alimentare D15-16	1.076	5.748	17,7	18,6	5,3	+ 15,7	+ 58,4	+ 36,9
Legno e mobili D20, D36.1	921	4.938	15,2	16,0	5,4	- 12,3	- 13,2	- 1,1
Calzature D19	334	2.175	5,5	7,0	6,5	+ 0,3	- 24,2	- 24,4
Chimico e plastica D24-25	234	1.935	3,9	6,3	8,3	+ 13,0	- 7,4	- 18,1
Confezioni D17-18	453	1.725	7,5	5,6	3,8	- 8,5	- 28,4	- 21,8
Altre industrie D21,22,23,26,36*,37	761	3.353	12,5	10,9	4,4	+ 16,0	- 6,4	- 19,3
<b>TOTALE MANIFATTURIERA D15-37</b>	<b>6.076</b>	<b>30.878</b>	<b>100,0</b>	<b>100,0</b>	<b>5,1</b>	<b>+ 6,6</b>	<b>- 6,8</b>	<b>- 12,6</b>
<b>TOTALE DELLE ATTIVITA' (compreso il sett. agricolo)</b>	<b>47.935</b>	<b>94.221</b>			<b>2,0</b>	<b>+ 8,0</b>	<b>- 6,1</b>	<b>- 13,1</b>
<b>QUOTA DI MANIFATTURIERO SUL TOTALE</b>			<b>12,7</b>	<b>32,8</b>		<b>-0,2</b>	<b>-0,2</b>	

\* escluso il 36.1

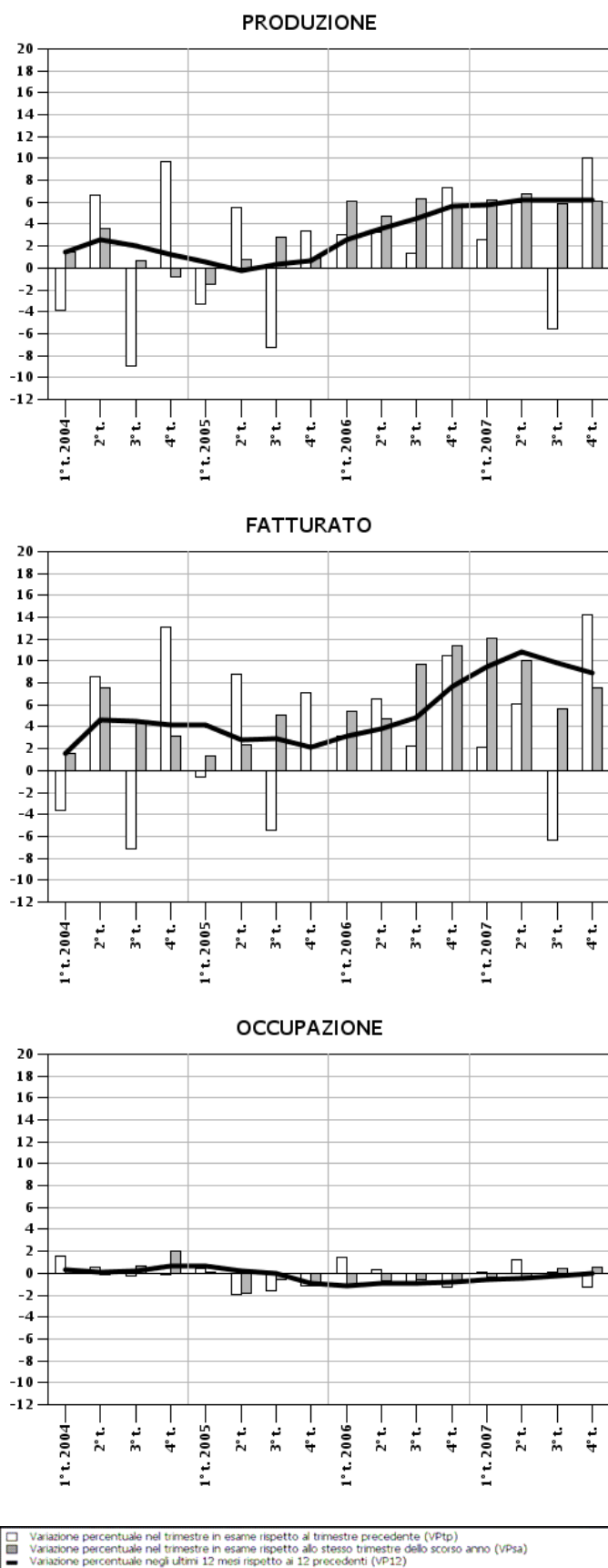
Fonte: Infocamere (StockView)

Elaborazione: Ufficio Statistica e Studi - Camera di Commercio di Forlì-Cesena

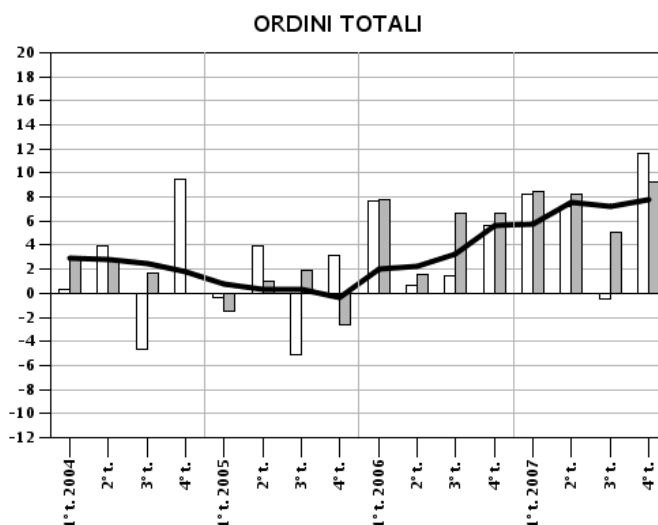
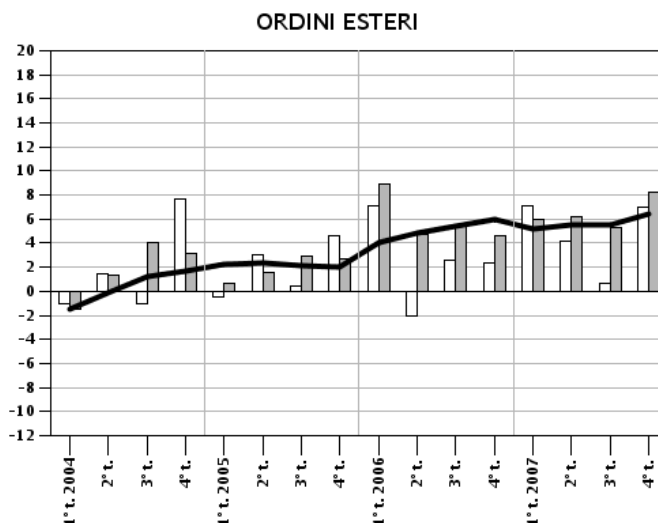
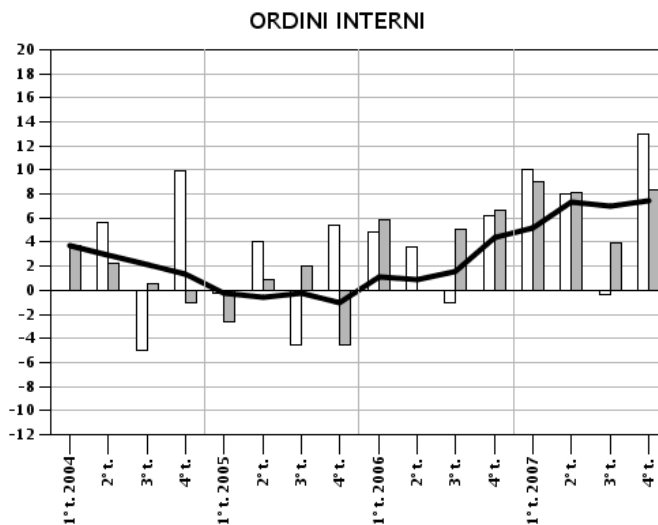
Secondo quanto rilevato dall'indagine congiunturale, dal 2006 la crescita della produzione del settore manifatturiero provinciale è ritornata su valori abbastanza buoni. Nel 2007 si è rilevato un aumento produttivo del 6,2%. Questo risultato è la sintesi fra tendenze molto differenti rilevate nei vari settori come si vedrà in seguito.

Il fatturato sostenuto anche da una quota di prodotto commercializzato (o comunque non realizzato prevalentemente all'interno dello stabilimento) ha riportato, a valori correnti, tassi di crescita che confermano per il 2007 un risultato soddisfacente (+8,9%).

L'occupazione, dopo una fase negativa, nel 2007 ha registrato una stazionarietà della forza lavoro utilizzata (rispetto al 2006).



La domanda interna, che nel 2006 aveva segnato una ripresa rispetto ad un 2005 poco brillante, nel 2007 è apparsa su livelli ancora più elevati superando del 7,5% l'anno precedente. Gli ordini provenienti dall'estero (circa un quarto del totale e prevalentemente dall'ambito della UE), rappresentano un quota ancora bassa rispetto alla media regionale; l'andamento già positivo nel 2006 ha evidenziato anche nel 2007 buoni livelli di crescita (+6,5%), anche se meno vivaci di quelli della domanda interna.



Variazione percentuale nel trimestre in esame rispetto al trimestre precedente (VPt)  
 Variazione percentuale nel trimestre in esame rispetto allo stesso trimestre dello scorso anno (VPsa)  
 Variazione percentuale negli ultimi 12 mesi rispetto ai 12 precedenti (VP12)

Industria manifatturiera  
schede settoriali

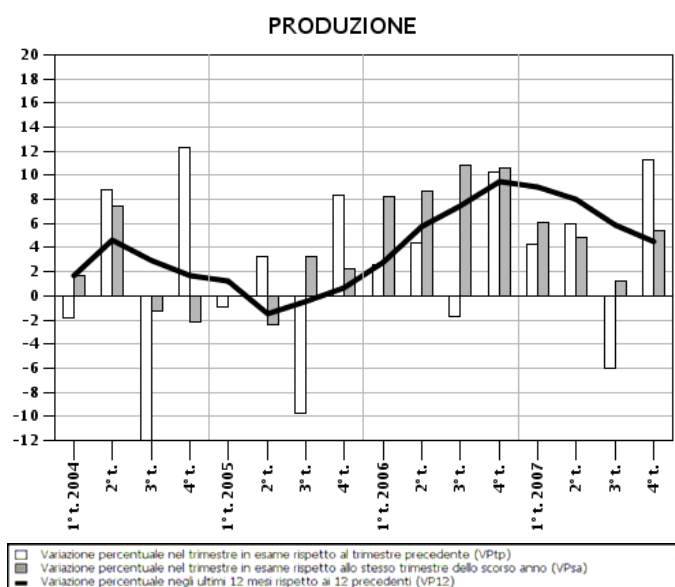
---



## Metalmeccanico

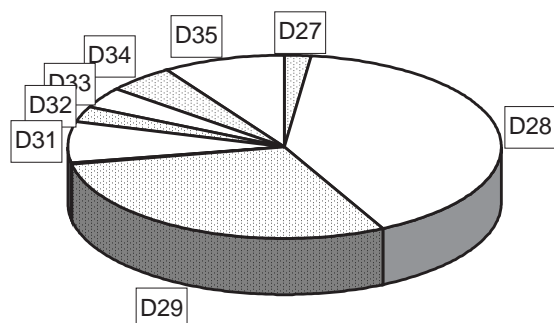
Nella provincia di Forlì-Cesena il settore metalmeccanico è rappresentato prevalentemente da imprese che operano nella fabbricazione di prodotti in metallo e nella costruzione di macchine e apparecchi meccanici. Analogamente a quanto rilevato per il totale del complesso manifatturiero di cui costituisce una parte significativa, il settore ha vissuto un trend di crescita che ha raggiunto il suo apice sul finire del 2006. Anche nel 2007 i risultati sono apparsi buoni anche se in progressivo ridimensionamento: la produzione sta aumentando al ritmo del 4,5% annuo.

	unità locali	addetti	Addetti per unità locale
situazione al 31/12/2007	2.297	11.004	4,8
peso del settore sul manifatturiero	37,8%	35,6%	-
variazione perc. rispetto al 31/12/2000	+13,1%	-14,5%	-24,4%



### INDUSTRIA METALMECCANICA

Addetti alle unità locali attive delle divisioni da D27 a D35  
iscritte alla Camera di Commercio di Forlì-Cesena  
(StockView al 31/12/2007)



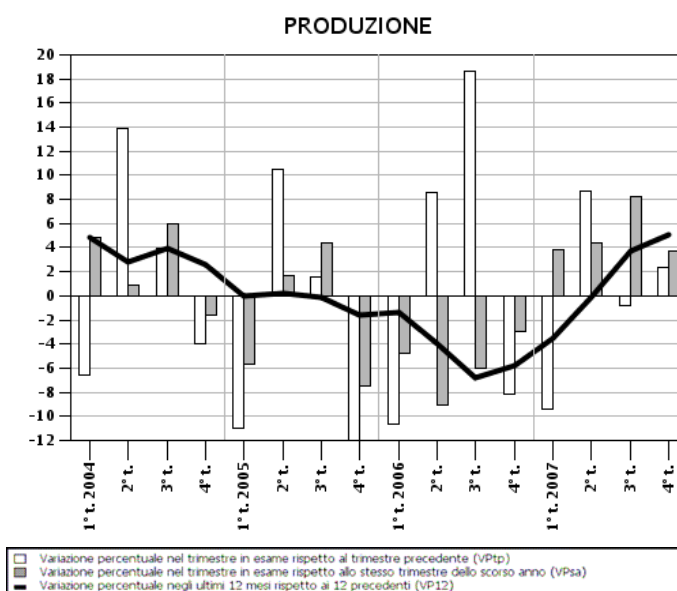
D27	Produzione di metalli	2,0%
D28	Prodotti in metallo	40,4%
D29	Macchine e app. meccanici	29,5%
D30	Macchine per ufficio	0,2%
D31	Macchine e app. elettrici	7,4%
D32	Apparecchi radiotelevisivi ecc.	2,8%
D33	Apparecchi medicali e di precisione	3,4%
D34	Autoveicoli	5,0%
D35	Altri mezzi di trasporto	9,3%

## Alimentare

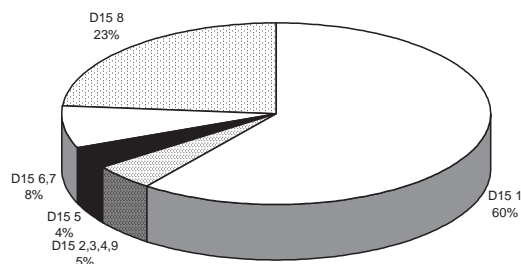
In provincia di Forlì-Cesena l'alimentare è fortemente caratterizzato dal comparto avicolo: le principali imprese infatti svolgono attività di macellazione e lavorazione carni (prevalentemente di avicoli) e di produzione di mangimi: queste attività nel lungo periodo hanno conosciuto una forte espansione anche dal punto di vista delle dimensioni aziendali con una brusca contrazione soprattutto nel 2006; nel settore alimentare, in particolare fra le imprese di più piccole dimensioni, sono però presenti anche realtà interessanti con diverse specializzazioni.

Il settore alimentare, che per sua natura presenta sempre forti oscillazioni stagionali, ha fatto rilevare un trend di negativo nel 2005 e 2006 per le gravi difficoltà di mercato riscontrate nel settore avicolo. Il 2007 ha finalmente visto un significativo miglioramento della situazione produttiva evidenziando una crescita del 5,1%

	unità locali	addetti	Addetti per unità locale
situazione al 31/12/2007	1.076	5.748	5,3
peso del settore sul manifatturiero	17,7%	18,6%	-
variazione perc. rispetto al 31/12/2000	+15,7%	+58,4%	+38,9%



INDUSTRIA ALIMENTARE - ADDETTI  
Addetti alle unità locali attive della divisione D15  
iscritte alla Camera di Commercio di Forlì-Cesena  
(StockView al 31/12/2007)



- D15 1 Lav. carni
- D15 2,3,4,9 Lav. pesce, ortofrut., bevande
- D15 5 Lattiero casearia
- D15 6,7 Granaglie e mangimi
- D15 8 Altri alimentari

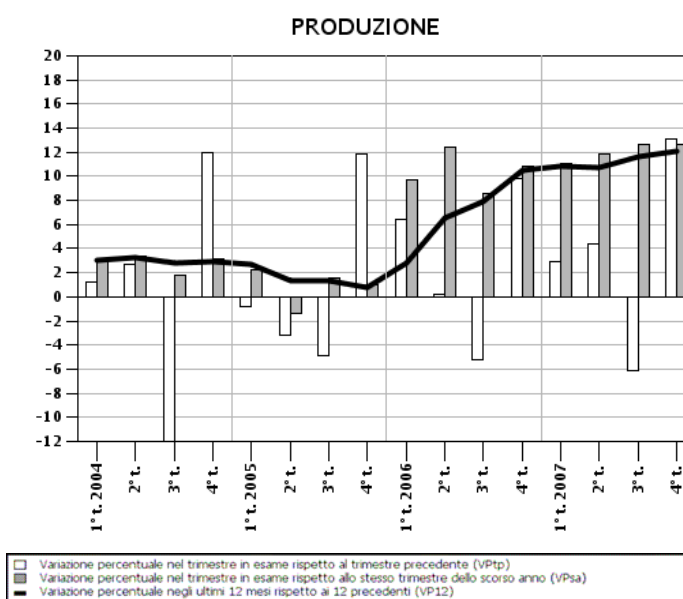


## Legno e mobili

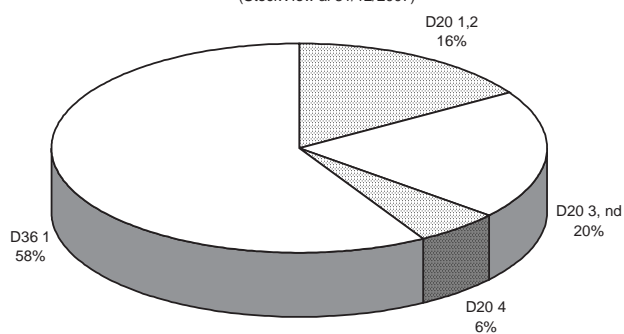
Il settore è scarsamente omogeneo: esso comprende imprese che svolgono attività molto diverse tra loro che vanno dalla produzione di semilavorati, alla fabbricazione di infissi, di imballaggi, di mobilio, alla produzione di mobili imbottiti.

La ripresa che il settore del legno e dei mobili ha evidenziato nel 2006 si è riconfermata anche per il 2007 che si è chiuso con una crescita della produzione del 12%.

	unità locali	addetti	Addetti per unità locale
situazione al 31/12/2007	921	4.938	5,4
peso del settore sul manifatturiero	15,2%	16,0%	-
variazione perc. rispetto al 31/12/2000	-12,3%	-13,2%	-1,1%



INDUSTRIA DEL LEGNO E DEI MOBILI  
Addetti alle unità locali attive della divisione D20 e gruppo D361  
iscritte alla Camera di Commercio di Forlì-Cesena  
(StockView al 31/12/2007)



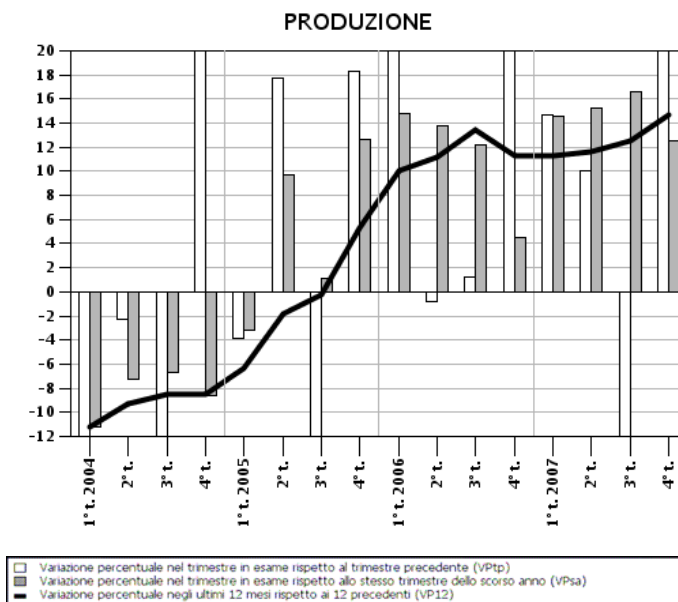
- D20 1,2 Taglio legno e prod.compens.
- D20 3, nd Elem carpent. in legno
- D20 4 Imballaggi e altri pr. in legno
- D36 1 Mobili

## Calzature

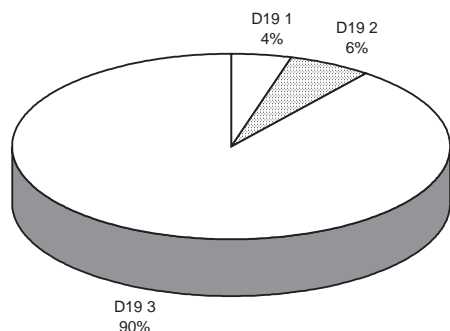
In questo settore, che comprenderebbe una grande varietà di prodotti in cuoio e lavorazioni, in provincia l'89% degli addetti sono impegnati nella produzione di calzature finite o da loro parti (tacchi, soles ecc.); è ormai da anni caratterizzato dalla presenza di alcuni importanti marchi ai quali fanno da contorno piccoli laboratori artigianali. Queste attività sono localizzate per oltre il 65% delle unità locali e degli addetti nell'area del basso Rubicone (in particolare nei comuni di San Mauro Pascoli, Gatteo e Savignano).

La fase di netto recupero dei volumi produttivi del settore calzaturiero avviatasi nel 2005 si è riconfermata anche negli anni seguenti. Il 2007 si è chiuso con un ulteriore aumento della produzione del 14,6%.

	unità locali	addetti	Addetti per unità locale
situazione al 31/12/2007	334	2.175	6,5
peso del settore sul manifatturiero	5,5%	7,0%	-
variazione perc. rispetto al 31/12/2000	+0,3%	-24,2%	-24,4%



INDUSTRIA DELLE CALZATURE, PELLI E CUOIO  
Addetti alle unità locali attive della divisione D19  
iscritte alla Camera di Commercio di Forlì-Cesena  
(StockView al 31/12/2007)



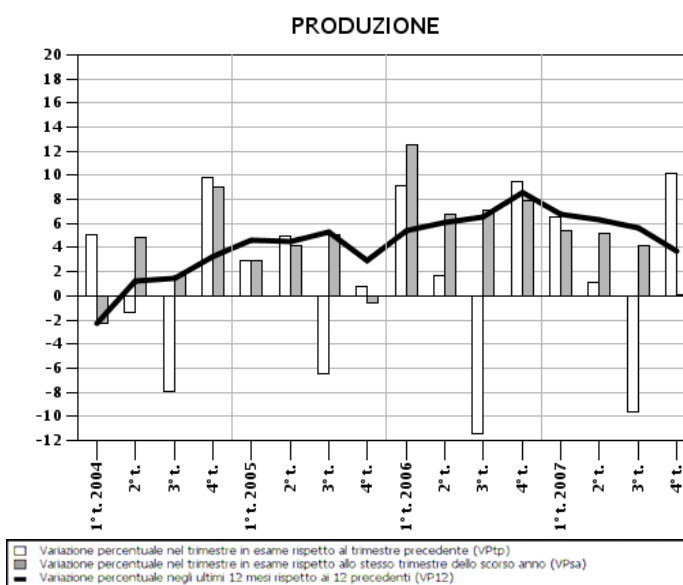
D19 1 Prep. e concia cuoio  
D19 2 Art.da viaggio, borse,...  
D19 3 Calzature

## Chimico e plastica

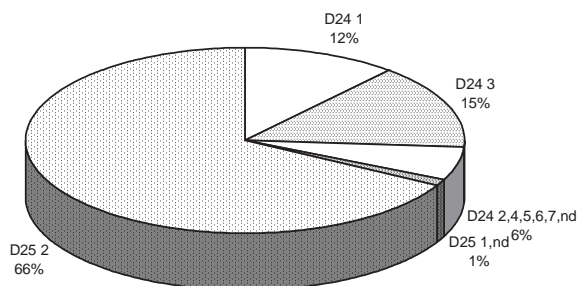
Questo settore in provincia è poco omogeneo: le produzioni più significative sono quelle di prodotti in plastica, di colori e vernici, di prodotti di chimica di base (in particolare materie plastiche).

I livelli produttivi di questo settore negli ultimi anni sono sempre stati al di sopra del dato medio provinciale. Nel 2007 invece il consuntivo, seppur positivo (+3,7%), è apparso più contenuto.

	unità locali	addetti	Addetti per unità locale
situazione al 31/12/2007	234	1.935	8,3
peso del settore sul manifatturiero	3,9%	6,3%	-
variazione perc. rispetto al 31/12/2000	+13,0%	-7,4%	-18,1%



INDUSTRIA CHIMICA, DELLA GOMMA E DELLA PLASTICA  
Addetti alle unità locali attive delle divisioni D24 e D25  
iscritte alla Camera di Commercio di Forlì-Cesena  
(StockView al 31/12/2007)



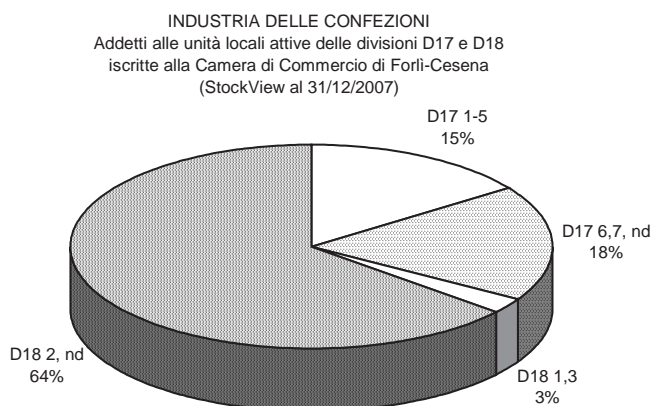
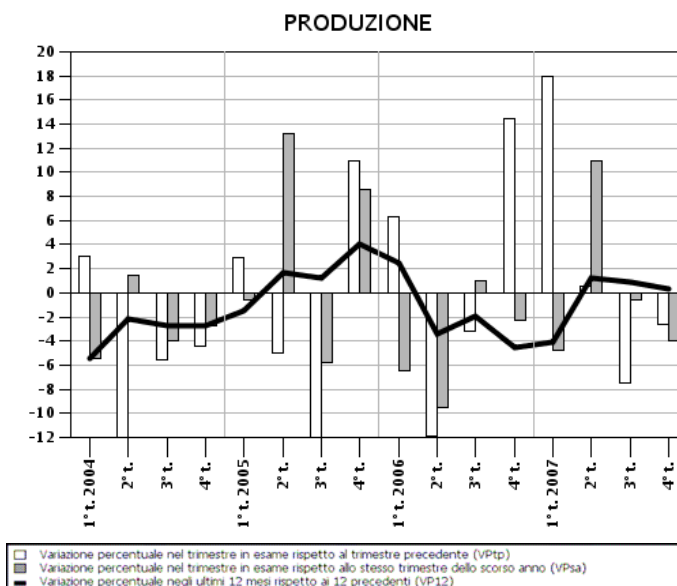
- D24 1            Chimici di base
- D24 3            Pitture e vernici
- D24 2,4,5,6,7,r    Altri chimici
- D25 1,nd        Articoli in gomma
- D25 2            Articoli in materie plastiche

## Confezioni (industrie tessili e articoli di vestiario)

La difficoltà del mercato interno e la concorrenza dei Paesi in via di sviluppo, hanno causato un notevole ridimensionamento del settore sia in termini di addetti che di imprese, ovviamente accompagnato da una significativa riduzione del volume fisico della produzione.

Continua la serie a fasi alterne ma che complessivamente conferma uno stato di recessione ormai strutturale: la produzione industriale del 2007 ha superato di appena lo 0,4% quella del 2006.

	unità locali	addetti	Addetti per unità locale
situazione al 31/12/2007	453	1.725	3,8
peso del settore sul manifatturiero	7,5%	5,6%	-
variazione perc. rispetto al 31/12/2000	-8,5%	-28,4%	-21,8%



D17 1-5	Tessili
D17 6,7, nd	Maglierie e art. di maglieria
D18 1,3	Vest. in pelle e pelliccia
D18 2, nd	Vest. e accessori

Tavole statistiche:  
totale attività economiche

---



TAB. MC.01 -IMPRESE ATTIVE SUDDIVISE PER NATURA GIURIDICA  
 PROVINCIA DI FORLÌ-CESENA - Situazione al 31/12/2007

descrizione	ditte individuali	società di persone	società di capitali	altre nature giuridiche	totale imprese
<b>Totale generale</b>					
A - Agricoltura, caccia, silvi .....	7.686	955	113	75	8.829
B - Pesca,piscicoltura, serviz .....	32	55	2	4	93
C - Estrazione di minerali .....	10	4	11	-	25
D - Attivita' manifatturiere .....	2.386	1.615	978	61	5.040
E - Prod.e distrib.energ.elett.....	2	1	17	15	35
F - Costruzioni .....	4.737	1.092	552	77	6.458
G - Comm.ingr.e dett.;rip.beni .....	6.188	1.947	908	70	9.113
H - Alberghi e ristoranti .....	793	1.044	176	23	2.036
I - Trasporti,magazz.,comunica .....	1.458	281	141	54	1.934
J - Attivita' finanziarie .....	526	84	54	20	684
K - Attiv.immob.,noli,informat .....	1.032	1.564	1.780	213	4.589
M - Istruzione.....	20	23	18	36	97
N - Sanita' ed assist.sociale .....	23	24	55	73	175
O - Altri ser.pubb.,soc.e pers.....	1.099	551	133	140	1.923
Imprese non classificate .....	28	20	22	6	76
<b>TOTALE.....</b>	<b>26.020</b>	<b>9.260</b>	<b>4.960</b>	<b>867</b>	<b>41.107</b>

TAB. MC.01 - IMPRESE ATTIVE SUDDIVISE PER NATURA GIURIDICA  
 PROVINCIA DI FORLÌ-CESENA - Situazione al 31/12/2007

descrizione	ditte individuali	società di persone	società di capitali	altre nature giuridiche	totale imprese
<b>Totale generale</b>					
Bagno di Romagna .....	474	173	45	20	712
Bertinoro.....	724	213	124	7	1.068
Borghi.....	213	37	5	3	258
Castrocaro Terme e Terra del S.....	485	147	61	16	709
Cesena .....	6.169	2.336	1.411	251	10.167
Cesenatico .....	2.045	1.031	264	57	3.397
Civitella di Romagna.....	402	80	20	6	508
Dovadola .....	134	27	8	4	173
Forlì .....	6.636	2.489	2.072	336	11.533
Forlimpopoli.....	815	249	138	14	1.216
Galeata.....	185	44	16	5	250
Gambettola .....	678	256	65	10	1.009
Gatteo .....	654	223	65	12	954
Longiano.....	525	179	74	4	782
Meldola.....	790	219	62	9	1.080
Mercato Saraceno .....	521	158	68	11	758
Modigliana .....	343	74	26	8	451
Montiano .....	166	29	3	-	198
Portico e San Benedetto.....	67	13	2	7	89
Predappio.....	434	148	48	8	638
Premilcuore .....	81	16	2	8	107
Rocca San Casciano .....	150	39	13	5	207
Roncofreddo.....	324	59	10	4	397
San Mauro Pascoli.....	738	278	99	5	1.120
Santa Sofia.....	270	71	20	11	372
Sarsina .....	349	89	21	6	465
Savignano sul Rubicone .....	1.079	425	194	23	1.721
Sogliano al Rubicone.....	272	69	15	9	365
Tredozio .....	88	33	2	5	128
Verghereto.....	209	56	7	3	275
<b>TOTALE .....</b>	<b>26.020</b>	<b>9.260</b>	<b>4.960</b>	<b>867</b>	<b>41.107</b>
<i>Comprensorio di Forlì.....</i>	<i>11.604</i>	<i>3.862</i>	<i>2.614</i>	<i>449</i>	<i>18.529</i>
<i>Comprensorio di Cesena .....</i>	<i>14.416</i>	<i>5.398</i>	<i>2.346</i>	<i>418</i>	<i>22.578</i>
<i>Montagna .....</i>	<i>1.101</i>	<i>329</i>	<i>76</i>	<i>49</i>	<i>1.555</i>
<i>Collina.....</i>	<i>4.856</i>	<i>1.252</i>	<i>378</i>	<i>99</i>	<i>6.585</i>
<i>Pianura.....</i>	<i>20.063</i>	<i>7.679</i>	<i>4.506</i>	<i>719</i>	<i>32.967</i>
<i>Valle de Tramazzo.....</i>	<i>431</i>	<i>107</i>	<i>28</i>	<i>13</i>	<i>579</i>
<i>Valle del Montone.....</i>	<i>836</i>	<i>226</i>	<i>84</i>	<i>32</i>	<i>1.178</i>
<i>Valle del Rabbi.....</i>	<i>515</i>	<i>164</i>	<i>50</i>	<i>16</i>	<i>745</i>
<i>Valle del Bidente .....</i>	<i>1.647</i>	<i>414</i>	<i>118</i>	<i>31</i>	<i>2.210</i>
<i>Valle del Savio.....</i>	<i>1.553</i>	<i>476</i>	<i>141</i>	<i>40</i>	<i>2.210</i>
<i>Valle Uso-Rubicone.....</i>	<i>975</i>	<i>194</i>	<i>33</i>	<i>16</i>	<i>1.218</i>
<i>Valle del basso Rubicone.....</i>	<i>3.674</i>	<i>1.361</i>	<i>497</i>	<i>54</i>	<i>5.586</i>
<i>Centri e cintura .....</i>	<i>16.389</i>	<i>6.318</i>	<i>4.009</i>	<i>665</i>	<i>27.381</i>

Fonte: StockView - Infocamere



TAB. MC.02 - IMPRESE ARTIGIANE ATTIVE SUDDIVISE PER NATURA GIURIDICA  
 PROVINCIA DI FORLÌ-CESENA - Situazione al 31/12/2007

descrizione	ditte individuali	società di persone	società di capitali	altre nature giuridiche	totale imprese
<b>Totale generale</b>					
A - Agricoltura, caccia, silvi .....	90	19	-	-	109
C - Estrazione di minerali .....	9	3	-	-	12
D - Attivita' manifatturiere .....	2.290	1.429	226	2	3.947
E - Prod.e distrib.energ.elett.....	1	-	-	-	1
F - Costruzioni .....	4.655	852	112	8	5.627
G - Comm.ingr.e dett.;rip.beni .....	503	362	17	14	896
H - Alberghi e ristoranti .....	3	4	-	-	7
I - Trasporti,magazz.,comunica.....	1.355	208	11	7	1.581
J - Attivita' finanziarie .....	-	-	-	3	3
K - Attiv.immob.,noli,informat .....	433	158	25	9	625
M - Istruzione.....	12	12	1	-	25
N - Sanita' ed assist.sociale .....	20	6	2	-	28
O - Altri ser.pubb.,soc.e pers.....	962	342	9	-	1.313
Imprese non classificate .....	7	12	2	-	21
<b>TOTALE.....</b>	<b>10.340</b>	<b>3.407</b>	<b>405</b>	<b>43</b>	<b>14.195</b>

TAB. MC.02 - IMPRESE ARTIGIANE ATTIVE SUDDIVISE PER NATURA GIURIDICA  
 PROVINCIA DI FORLÌ-CESENA - Situazione al 31/12/2007

descrizione	ditte individuali	società di persone	società di capitali	altre nature giuridiche	totale imprese
<b>Totale generale</b>					
.....	3	4	1	-	8
Bagno di Romagna .....	179	56	4	1	240
Bertinoro.....	250	92	15	1	358
Borghi.....	68	16	1	-	85
Castrocaro Terme e Terra del S.....	242	39	5	-	286
Cesena .....	2.137	835	86	17	3.075
Cesenatico .....	881	270	18	1	1.170
Civitella di Romagna.....	135	39	2	-	176
Dovadola .....	59	15	1	-	75
Forlì .....	2.738	958	156	19	3.871
Forlimpopoli.....	362	91	15	-	468
Galeata.....	77	19	4	-	100
Gambettola .....	332	106	6	-	444
Gatteo .....	297	91	10	-	398
Longiano.....	191	67	9	-	267
Meldola.....	332	95	9	-	436
Mercato Saraceno .....	208	79	15	1	303
Modigliana .....	160	27	3	-	190
Montiano .....	42	7	-	-	49
Portico e San Benedetto.....	25	7	-	-	32
Predappio.....	186	56	9	-	251
Premilcuore .....	20	5	-	-	25
Rocca San Casciano .....	66	12	2	1	81
Roncofreddo .....	84	17	1	-	102
San Mauro Pascoli.....	353	107	13	-	473
Santa Sofia.....	89	30	-	-	119
Sarsina .....	128	41	-	-	169
Savignano sul Rubicone .....	491	162	18	1	672
Sogliano al Rubicone.....	86	20	-	-	106
Treozio .....	38	15	1	1	55
Verghereto.....	81	29	1	-	111
<b>TOTALE .....</b>	<b>10.340</b>	<b>3.407</b>	<b>405</b>	<b>43</b>	<b>14.195</b>
.....	3	4	1	-	8
Comprensorio di Forlì.....	4.779	1.500	222	22	6.523
Comprensorio di Cesena .....	5.558	1.903	182	21	7.664
Montagna .....	394	127	5	1	527
Collina.....	1.911	497	53	3	2.464
Pianura.....	8.032	2.779	346	39	11.196
Valle de Tramazzo.....	198	42	4	1	245
Valle del Montone.....	392	73	8	1	474
Valle del Rabbi.....	206	61	9	-	276
Valle del Bidente .....	633	183	15	-	831
Valle del Savio.....	596	205	20	2	823
Valle Uso-Rubicone.....	280	60	2	-	342
Valle del basso Rubicone.....	1.664	533	56	1	2.254
Centri e cintura .....	6.368	2.246	290	38	8.942

Fonte: StockView - Infocamere

TAB. MC.03 - UNITA' LOCALI DELLE IMPRESE ATTIVE SUDDIVISE PER CLASSE DI ADDETTI  
 PROVINCIA DI FORLÌ-CESENA - Situazione al 31/12/2007

descrizione	0 addetti	1 addetto	da 2 a 9 addetti	da 10 a 19 addetti	da 20 a 49 addetti	da 50 a 99 addetti	da 100 addetti e oltre	totale
<b>Totale generale</b>								
A - Agricoltura, caccia, silvi .....	3.748	3.518	1.778	15	13	5	-	9.077
B - Pesca,piscicoltura, serviz .....	43	11	37	2	1	-	-	94
C - Estrazione di minerali .....	19	19	12	1	1	-	-	52
D - Attivita' manifatturiere .....	2.733	915	1.750	399	204	44	31	6.076
E - Prod.e distrib.energ.elett.....	34	7	4	2	6	3	4	60
F - Costruzioni .....	4.412	1.275	1.030	109	42	11	2	6.881
G - Comm.ingr.e dett.;rip.beni ....	5.434	2.910	2.780	200	87	10	9	11.430
H - Alberghi e ristoranti .....	1.437	300	735	48	13	2	-	2.535
I - Trasporti,magazz.,comunica...	1.035	747	407	34	18	4	2	2.247
J - Attivita' finanziarie .....	583	236	284	24	6	4	2	1.139
K - Attiv.immob.,noli,informat ...	3.218	1.132	811	100	41	14	4	5.320
M - Istruzione.....	100	23	37	2	-	-	-	162
N - Sanita' ed assist.sociale .....	163	36	88	20	5	4	5	321
O - Altri ser.pubb.,soc.e pers.....	977	616	587	23	10	4	-	2.217
Imprese non classificate .....	224	46	44	5	4	-	1	324
<b>TOTALE.....</b>	<b>24.160</b>	<b>11.791</b>	<b>10.384</b>	<b>984</b>	<b>451</b>	<b>105</b>	<b>60</b>	<b>47.935</b>

TAB. MC.03 -UNITA' LOCALI DELLE IMPRESE ATTIVE SUDDIVISE PER CLASSE DI ADDETTI  
 PROVINCIA DI FORLÌ-CESENA - Situazione al 31/12/2007

descrizione	0 addetti	1 addetto	da 2 a 9 addetti	da 10 a 19 addetti	da 20 a 49 addetti	da 50 a 99 addetti	da 100 addetti e oltre	totale
<b>Totale generale</b>								
Bagno di Romagna .....	387	223	234	12	4	3	1	864
Bertinoro.....	601	329	242	35	25	3	-	1.235
Borghi.....	149	90	50	-	1	-	-	290
Castrocaro Terme e Terra del S..	420	208	153	20	8	-	-	809
Cesena .....	5.811	2.919	2.688	260	120	32	16	11.846
Cesenatico .....	2.132	921	982	66	15	1	1	4.118
Civitella di Romagna.....	299	163	94	4	-	1	-	561
Dovadola .....	109	46	37	2	1	-	-	195
Forlì.....	7.063	3.034	2.851	306	152	37	21	13.464
Forlimpopoli.....	737	343	299	19	9	-	2	1.409
Galeata.....	170	74	51	1	5	-	-	301
Gambettola .....	546	292	292	27	3	1	1	1.162
Gatteo .....	595	317	183	21	6	1	4	1.127
Longiano.....	383	263	226	23	15	2	2	914
Meldola.....	578	338	251	22	4	3	-	1.196
Mercato Saraceno.....	412	254	171	16	9	2	1	865
Modigliana .....	241	154	115	10	-	2	4	526
Montiano .....	93	75	38	-	-	-	-	206
Portico e San Benedetto.....	51	34	22	-	-	1	-	108
Predappio.....	348	177	148	23	10	2	-	708
Premilcuore .....	57	37	28	2	-	-	-	124
Rocca San Casciano .....	118	65	57	4	2	3	-	249
Roncofreddo.....	235	128	68	3	-	-	1	435
San Mauro Pascoli.....	684	302	280	32	20	5	2	1.325
Santa Sofia.....	224	116	86	8	4	1	1	440
Sarsina .....	237	171	108	5	3	-	1	525
Savignano sul Rubicone .....	1.068	437	463	53	29	5	2	2.057
Sogliano al Rubicone.....	224	121	68	5	3	-	-	421
Tredozio .....	65	44	29	3	1	-	-	142
Verghereto.....	123	116	70	2	2	-	-	313
<b>TOTALE .....</b>	<b>24.160</b>	<b>11.791</b>	<b>10.384</b>	<b>984</b>	<b>451</b>	<b>105</b>	<b>60</b>	<b>47.935</b>
<i>Comprensorio di Forlì.....</i>	<i>11.081</i>	<i>5.162</i>	<i>4.463</i>	<i>459</i>	<i>221</i>	<i>53</i>	<i>28</i>	<i>21.467</i>
<i>Comprensorio di Cesena .....</i>	<i>13.079</i>	<i>6.629</i>	<i>5.921</i>	<i>525</i>	<i>230</i>	<i>52</i>	<i>32</i>	<i>26.468</i>
<i>Montagna .....</i>	<i>842</i>	<i>526</i>	<i>440</i>	<i>24</i>	<i>10</i>	<i>5</i>	<i>2</i>	<i>1.849</i>
<i>Collina.....</i>	<i>3.698</i>	<i>2.108</i>	<i>1.438</i>	<i>118</i>	<i>47</i>	<i>13</i>	<i>7</i>	<i>7.429</i>
<i>Pianura.....</i>	<i>19.620</i>	<i>9.157</i>	<i>8.506</i>	<i>842</i>	<i>394</i>	<i>87</i>	<i>51</i>	<i>38.657</i>
<i>Valle de Tramazzo.....</i>	<i>306</i>	<i>198</i>	<i>144</i>	<i>13</i>	<i>1</i>	<i>2</i>	<i>4</i>	<i>668</i>
<i>Valle del Montone.....</i>	<i>698</i>	<i>353</i>	<i>269</i>	<i>26</i>	<i>11</i>	<i>4</i>	<i>-</i>	<i>1.361</i>
<i>Valle del Rabbi.....</i>	<i>405</i>	<i>214</i>	<i>176</i>	<i>25</i>	<i>10</i>	<i>2</i>	<i>-</i>	<i>832</i>
<i>Valle del Bidente .....</i>	<i>1.271</i>	<i>691</i>	<i>482</i>	<i>35</i>	<i>13</i>	<i>5</i>	<i>1</i>	<i>2.498</i>
<i>Valle del Savio.....</i>	<i>1.159</i>	<i>764</i>	<i>583</i>	<i>35</i>	<i>18</i>	<i>5</i>	<i>3</i>	<i>2.567</i>
<i>Valle Uso-Rubicone.....</i>	<i>701</i>	<i>414</i>	<i>224</i>	<i>8</i>	<i>4</i>	<i>-</i>	<i>1</i>	<i>1.352</i>
<i>Valle del basso Rubicone.....</i>	<i>3.276</i>	<i>1.611</i>	<i>1.444</i>	<i>156</i>	<i>73</i>	<i>14</i>	<i>11</i>	<i>6.585</i>
<i>Centri e cintura .....</i>	<i>16.344</i>	<i>7.546</i>	<i>7.062</i>	<i>686</i>	<i>321</i>	<i>73</i>	<i>40</i>	<i>32.072</i>

Fonte: StockView - Infocamere

TAB. MC.04 - ADDETTI DELLE UNITA' LOCALI DELLE IMPRESE ATTIVE SUDDIVISE PER CLASSE DI ADDETTI  
 PROVINCIA DI FORLÌ-CESENA - Situazione al 31/12/2007

descrizione	0 addetti	1 addetto	da 2 a 9 addetti	da 10 a 19 addetti	da 20 a 49 addetti	da 50 a 99 addetti	da 100 addetti e oltre	totale
-------------	--------------	--------------	------------------------	--------------------------	--------------------------	--------------------------	------------------------------	--------

QMC04-4001 2007TR04 t\_UnitaLocali - ATSET/Z3 ADDET/Z5 ADTOT - PRV=FO ST=000001

**Totale generale**

A - Agricoltura, caccia, silvi .....	-	3.518	4.424	220	376	275	-	8.813
B - Pesca,piscicoltura, serviz .....	-	11	118	29	22	-	-	180
C - Estrazione di minerali .....	-	19	55	11	24	-	-	109
D - Attivita' manifatturiere .....	-	915	7.249	5.504	6.081	3.193	7.936	30.878
E - Prod.e distrib.energ.elett.....	-	7	14	26	194	207	859	1.307
F - Costruzioni .....	-	1.275	3.679	1.378	1.275	803	695	9.105
G - Comm.ingr.e dett.;rip.beni ....	-	2.910	8.988	2.632	2.426	761	1.779	19.496
H - Alberghi e ristoranti .....	-	300	2.554	615	387	156	-	4.012
I - Trasporti,magazz.,comunica...	-	747	1.404	408	556	210	219	3.544
J - Attivita' finanziarie .....	-	236	1.027	307	195	293	381	2.439
K - Attiv.immob.,noli,informat ...	-	1.132	2.773	1.339	1.197	912	750	8.103
M - Istruzione.....	-	23	136	28	-	-	-	187
N - Sanita' ed assist.sociale .....	-	36	346	265	183	286	1.222	2.338
O - Altri ser.pubb.,soc.e pers.....	-	616	1.716	304	317	265	-	3.218
Imprese non classificate .....	-	46	160	65	109	-	112	492
<b>TOTALE.....</b>	<b>-</b>	<b>11.791</b>	<b>34.643</b>	<b>13.131</b>	<b>13.342</b>	<b>7.361</b>	<b>13.953</b>	<b>94.221</b>

TAB. MC.04 - ADDETTI DELLE UNITA' LOCALI DELLE IMPRESE ATTIVE SUDDIVISE PER CLASSE DI ADDETTI  
 PROVINCIA DI FORLÌ-CESENA - Situazione al 31/12/2007

descrizione	0 addetti	1 addetto	da 2 a 9 addetti	da 10 a 19 addetti	da 20 a 49 addetti	da 50 a 99 addetti	da 100 addetti e oltre	totale
<b>Totale generale</b>								
Bagno di Romagna .....	-	223	719	169	107	183	148	1.549
Bertinoro.....	-	329	863	502	759	207	-	2.660
Borghi.....	-	90	134	-	24	-	-	248
Castrocaro Terme e Terra del S..	-	208	507	253	252	-	-	1.220
Cesena .....	-	2.919	8.871	3.441	3.567	2.229	5.474	26.501
Cesenatico .....	-	921	3.100	848	388	58	109	5.424
Civitella di Romagna.....	-	163	310	57	-	98	-	628
Dovadola .....	-	46	124	28	35	-	-	233
Forlì .....	-	3.034	10.044	4.108	4.490	2.551	4.281	28.508
Forlimpopoli.....	-	343	972	241	266	-	353	2.175
Galeata.....	-	74	181	13	157	-	-	425
Gambettola .....	-	292	985	354	91	74	137	1.933
Gatteo .....	-	317	604	264	184	74	572	2.015
Longiano.....	-	263	720	298	445	163	470	2.359
Meldola.....	-	338	791	304	88	241	-	1.762
Mercato Saraceno .....	-	254	542	233	258	162	112	1.561
Modigliana .....	-	154	371	121	-	143	920	1.709
Montiano .....	-	75	112	-	-	-	-	187
Portico e San Benedetto.....	-	34	76	-	-	60	-	170
Predappio.....	-	177	483	327	336	144	-	1.467
Premilcuore .....	-	37	84	35	-	-	-	156
Rocca San Casciano .....	-	65	186	52	69	221	-	593
Roncofreddo .....	-	128	179	35	-	-	185	527
San Mauro Pascoli.....	-	302	935	459	563	367	233	2.859
Santa Sofia.....	-	116	280	107	164	59	242	968
Sarsina .....	-	171	326	73	69	-	147	786
Savignano sul Rubicone .....	-	437	1.633	685	844	327	570	4.496
Sogliano al Rubicone.....	-	121	210	58	99	-	-	488
Tredozio .....	-	44	101	40	35	-	-	220
Verghereto .....	-	116	200	26	52	-	-	394
<b>TOTALE .....</b>	<b>-</b>	<b>11.791</b>	<b>34.643</b>	<b>13.131</b>	<b>13.342</b>	<b>7.361</b>	<b>13.953</b>	<b>94.221</b>
<i>Comprensorio di Forlì.....</i>	<i>-</i>	<i>5.162</i>	<i>15.373</i>	<i>6.188</i>	<i>6.651</i>	<i>3.724</i>	<i>5.796</i>	<i>42.894</i>
<i>Comprensorio di Cesena .....</i>	<i>-</i>	<i>6.629</i>	<i>19.270</i>	<i>6.943</i>	<i>6.691</i>	<i>3.637</i>	<i>8.157</i>	<i>51.327</i>
<i>Montagna .....</i>	<i>-</i>	<i>526</i>	<i>1.359</i>	<i>337</i>	<i>323</i>	<i>302</i>	<i>390</i>	<i>3.237</i>
<i>Collina.....</i>	<i>-</i>	<i>2.108</i>	<i>4.557</i>	<i>1.594</i>	<i>1.422</i>	<i>1.009</i>	<i>1.364</i>	<i>12.054</i>
<i>Pianura.....</i>	<i>-</i>	<i>9.157</i>	<i>28.727</i>	<i>11.200</i>	<i>11.597</i>	<i>6.050</i>	<i>12.199</i>	<i>78.930</i>
<i>Valle de Tramazzo.....</i>	<i>-</i>	<i>198</i>	<i>472</i>	<i>161</i>	<i>35</i>	<i>143</i>	<i>920</i>	<i>1.929</i>
<i>Valle del Montone.....</i>	<i>-</i>	<i>353</i>	<i>893</i>	<i>333</i>	<i>356</i>	<i>281</i>	<i>-</i>	<i>2.216</i>
<i>Valle del Rabbi.....</i>	<i>-</i>	<i>214</i>	<i>567</i>	<i>362</i>	<i>336</i>	<i>144</i>	<i>-</i>	<i>1.623</i>
<i>Valle del Bidente .....</i>	<i>-</i>	<i>691</i>	<i>1.562</i>	<i>481</i>	<i>409</i>	<i>398</i>	<i>242</i>	<i>3.783</i>
<i>Valle del Savio.....</i>	<i>-</i>	<i>764</i>	<i>1.787</i>	<i>501</i>	<i>486</i>	<i>345</i>	<i>407</i>	<i>4.290</i>
<i>Valle Uso-Rubicone.....</i>	<i>-</i>	<i>414</i>	<i>635</i>	<i>93</i>	<i>123</i>	<i>-</i>	<i>185</i>	<i>1.450</i>
<i>Valle del basso Rubicone.....</i>	<i>-</i>	<i>1.611</i>	<i>4.877</i>	<i>2.060</i>	<i>2.127</i>	<i>1.005</i>	<i>1.982</i>	<i>13.662</i>
<i>Centri e cintura .....</i>	<i>-</i>	<i>7.546</i>	<i>23.850</i>	<i>9.140</i>	<i>9.470</i>	<i>5.045</i>	<i>10.217</i>	<i>65.268</i>

Fonte: StockView - Infocamere

Tavole statistiche:  
attività manifatturiere

---





TAB. MC.11 - IMPRESE ATTIVE SUDDIVISE PER NATURA GIURIDICA  
 ATTIVITA' MANIFATTURIERE - PROVINCIA DI FORLÌ-CESENA - Situazione al 31/12/2007

descrizione	ditte individuali	società di persone	società di capitali	altre nature giuridiche	totale imprese
<b>D - Attivita' manifatturiere</b>					
DA15 - Industrie alimentari e.....	455	371	59	20	905
DB17 - Industrie tessili .....	78	39	28	-	145
DB18 - Confez.abbigliamento.....	174	54	34	1	263
DC19 - Prep.e concia cuoio;fab .....	157	78	46	-	281
DD20 - Ind.legno,esclusi mobil .....	143	108	31	1	283
DE21 - Fabbric.pasta-carta,car.....	7	15	19	-	41
DE22 - Editoria,stampo e ripro .....	53	75	52	20	200
DG24 - Fabbric.prodotti chimic .....	9	5	39	1	54
DH25 - Fabbric.artic.in gomma .....	20	34	51	-	105
DI26 - Fabbric.prod.min.non me.....	70	65	44	1	180
DJ27 - Metallurgia .....	2	5	9	1	17
DJ28 - Fabbr.e lav.prod.metall.....	436	284	188	8	916
DK29 - Fabbr.macchine meccan.....	206	142	129	-	477
DL30 - Fabbr.macchine ufficio .....	10	7	10	-	27
DL31 - Fabbr.macchine elettric .....	34	34	29	3	100
DL32 - Fabbr.appar.radiotelevi.....	24	10	11	-	45
DL33 - Fabbr.appar.medicali .....	106	51	23	-	180
DM34 - Fabbr.autoveicoli .....	5	8	20	1	34
DM35 - Fabbric.di altri mezzi.....	50	23	30	-	103
DN36 - Fabbr.mobili;altre.....	333	201	124	4	662
DN37 - Recupero e preparaz. pe .....	14	6	2	-	22
<b>TOTALE.....</b>	<b>2.386</b>	<b>1.615</b>	<b>978</b>	<b>61</b>	<b>5.040</b>

TAB. MC.11 - IMPRESE ATTIVE SUDDIVISE PER NATURA GIURIDICA  
ATTIVITA' MANIFATTURIERE - PROVINCIA DI FORLÌ-CESENA - Situazione al 31/12/2007

descrizione	ditte individuali	società di persone	società di capitali	altre nature giuridiche	totale imprese
<b>D - Attivita' manifatturiere</b>					
DA151 - Prod. e lav. carni.....	14	19	3	11	47
DA152 - Lav. e conserv. pesce.....	2	2	-	1	5
DA153 - Lav. e conserv. frutta.....	1	6	2	4	13
DA154 - Prod.di oli e grassi.....	3	-	2	-	5
DA155 - Ind. lattiero-casearia.....	42	45	5	1	93
DA156 - Lav. granaglie.....	7	7	3	-	17
DA157 - Prod. aliment. animale.....	-	7	9	-	16
DA158 - Altri prod. alimentari.....	384	281	31	2	698
DA159 - Industria bevande.....	2	4	4	1	11
DB171 - Prep. e filatura tessi.....	1	3	-	-	4
DB172 - Tessitura.....	2	1	-	-	3
DB173 - Finissaggio tessili.....	13	3	3	-	19
DB174 - Conf.articoli tessuti.....	20	8	11	-	39
DB175 - Altre industrie tessil.....	8	6	6	-	20
DB176 - Fabbr. tess. a maglia.....	-	1	-	-	1
DB177 - Fabbr. maglieria.....	34	17	8	-	59
DB180 - Conf.abbigliamento.....	-	1	-	-	1
DB181 - Conf. vestiario in pel.....	4	2	-	-	6
DB182 - Conf. altri art. vest.....	164	49	33	1	247
DB183 - Preparazione e tintura.....	6	2	1	-	9
DC191 - Prep.e concia cuoio.....	11	1	2	-	14
DC192 - Fabbricazione di artic.....	32	6	8	-	46
DC193 - Fabbr. calzature.....	114	71	36	-	221
DD200 - Ind.legno e prod.in le.....	-	1	1	-	2
DD201 - Lav. legno.....	5	7	7	-	19
DD202 - Fabbr. fogli da impial.....	-	-	2	-	2
DD203 - Fabbr. carpenteria in.....	115	84	11	1	211
DD204 - Fabbr. imball. in legn.....	4	7	5	-	16
DD205 - Fabbr. altri prod. in.....	19	9	5	-	33
DE210 - Fabbr. pasta-carta.....	-	-	1	-	1
DE211 - Fabbr. pasta-carta.....	1	1	1	-	3
DE212 - Fabbr. art. in carta.....	6	14	17	-	37
DE220 - Editoria, stampa e rip.....	-	1	-	-	1
DE221 - Editoria.....	20	23	22	17	82
DE222 - Stampa e servizi conne.....	33	51	28	2	114
DE223 - Riprod. di supporti re.....	-	-	2	1	3
DG241 - Fabbr. chimici di base.....	5	1	14	1	21
DG242 - Fabbr. fitofarmaci.....	-	-	2	-	2
DG243 - Fabbr. pitture, vernic.....	1	-	7	-	8
DG244 - Fabbr. farmaceutici.....	-	1	2	-	3
DG245 - Fabbr. saponi, deters.....	3	2	7	-	12
DG246 - Fabbr. altri chimici.....	-	1	5	-	6
DG247 - Fabbr. fibre sintetic.....	-	-	2	-	2
DH250 - Fabbr.art.in gomma e p... ..	-	1	-	-	1
DH251 - Fabbr. art. in gomma.....	-	3	2	-	5
DH252 - Fabbr. art. mat. plast.....	20	30	49	-	99
DI260 - Fabbr.prod.min.non met... ..	1	1	-	-	2
DI261 - Fabbr. vetro.....	13	18	9	-	40
DI262 - Fabbr. prod.ceramici.....	8	1	1	-	10
DI263 - Fabbr. piastrelle.....	-	1	2	-	3
DI264 - Fabbr. mattoni, tegole.....	1	1	3	-	5
DI265 - Prod. cemento, calce.....	-	2	1	-	3
DI266 - Fabbr. prod. calcestru.....	3	14	21	1	39
DI267 - Taglio, modellatura e.....	44	27	7	-	78
DJ271 - Siderurgia.....	-	-	1	-	1
DJ272 - Fabbricazione di tubi.....	-	-	3	-	3
DJ273 - Altre attivita' di pri.....	1	3	2	1	7
DJ275 - Fonderie.....	1	2	3	-	6
DJ280 - Fabbr.e lav.prod.metal.....	-	3	2	1	6

Fonte: StockView - Infocamere

TAB. MC.11 - IMPRESE ATTIVE SUDDIVISE PER NATURA GIURIDICA  
 ATTIVITA' MANIFATTURIERE - PROVINCIA DI FORLÌ-CESENA - Situazione al 31/12/2007

descrizione	ditte individuali	società di persone	società di capitali	altre nature giuridiche	totale imprese
DJ281 - Fabbr. elem. da costr. ....	136	116	76	4	332
DJ282 - Fabbr. cisterne.....	1	6	11	-	18
DJ284 - Fucinatura, imbutitura .....	3	7	15	2	27
DJ285 - Trattamento e rivestim.....	156	84	62	1	303
DJ286 - Fabbricazione di artic .....	3	10	4	-	17
DJ287 - Fabbr. altri metallici .....	137	58	18	-	213
DK290 - Fabbr.macchine mec .....	2	4	1	-	7
DK291 - Fabbr.macch.energia .....	7	5	8	-	20
DK292 - Fabbr.macch.generali .....	87	48	41	-	176
DK293 - Fabbr.macch.agricole .....	41	44	21	-	106
DK294 - Fabbr.macch.utensili .....	12	8	13	-	33
DK295 - Fabbr.macch.speciali.....	52	30	41	-	123
DK296 - Fabbr.armi e munizioni ...	5	-	-	-	5
DK297 - Fabbr.app.domestici .....	-	3	4	-	7
DL300 - Fabbr.macch.ufficio.....	10	7	10	-	27
DL310 - Fabbr.macch.elettrich .....	-	2	-	-	2
DL311 - Fabbr.motori .....	4	5	8	-	17
DL312 - Fabbr.app.elettrici.....	14	5	8	1	28
DL315 - Fabbr.disp.illuminazio.....	2	6	5	1	14
DL316 - Fabbr.altre macch.elet.....	14	16	8	1	39
DL320 - Fabbr.app.radiotelevis .....	3	1	-	-	4
DL321 - Fabbr. tubi e valvole.....	10	4	6	-	20
DL322 - Fabbr.app.trasmittenti.....	8	3	5	-	16
DL323 - Fabbr.app.riceventi .....	3	2	-	-	5
DL330 - Fabbr.app.medicali .....	2	-	-	-	2
DL331 - Fabbr.app.medicali .....	84	40	13	-	137
DL332 - Fabbr.strum.misurazion ...	3	-	5	-	8
DL333 - Fabbr.app.controllo.....	4	-	3	-	7
DL334 - Fabbr.strum.ottici .....	13	11	2	-	26
DM341 - Fabbr.autoveicoli.....	-	-	1	-	1
DM342 - Fabbr.carrozzerie.....	2	4	14	1	21
DM343 - Fabbr.parti autoveicol.....	3	4	5	-	12
DM351 - Industria cantieristic .....	37	10	23	-	70
DM352 - Costr.locomotive .....	-	-	1	-	1
DM353 - Costr.aeromobili.....	-	-	1	-	1
DM354 - Fabbr.motocicli.....	13	13	5	-	31
DN361 - Fabbr. mobili.....	237	162	97	2	498
DN362 - Gioielleria eoreficer .....	28	16	4	-	48
DN363 - Fabbr.strum.musicali.....	4	-	-	-	4
DN364 - Fabbr.art.sportivi.....	5	3	8	-	16
DN365 - Fabbr. giochi .....	9	1	6	1	17
DN366 - Altre industrie manifa .....	50	19	9	1	79
DN371 - Recupero rottami metal ...	12	6	1	-	19
DN372 - Recupero rottami non.....	2	-	1	-	3
<b>TOTALE.....</b>	<b>2.386</b>	<b>1.615</b>	<b>978</b>	<b>61</b>	<b>5.040</b>

TAB. MC.11 - IMPRESE ATTIVE SUDDIVISE PER NATURA GIURIDICA  
ATTIVITA' MANIFATTURIERE - PROVINCIA DI FORLÌ-CESENA - Situazione al 31/12/2007

descrizione	ditte individuali	società di persone	società di capitali	altre nature giuridiche	totale imprese
<b>D - Attivita' manifatturiere</b>					
Bagno di Romagna .....	42	19	12	-	73
Bertinoro.....	69	52	53	-	174
Borghi.....	14	6	1	-	21
Castrocaro Terme e Terra del S.....	37	25	12	1	75
Cesena .....	483	379	190	19	1.071
Cesenatico .....	162	105	23	1	291
Civitella di Romagna.....	23	19	5	1	48
Dovadola .....	11	6	5	-	22
Forlì .....	701	466	411	20	1.598
Forlimpopoli.....	77	40	19	-	136
Galeata.....	21	9	7	-	37
Gambettola .....	65	37	13	1	116
Gatteo .....	46	43	14	3	106
Longiano.....	36	27	21	3	87
Meldola.....	63	53	23	-	139
Mercato Saraceno .....	53	31	23	1	108
Modigliana .....	35	17	13	-	65
Montiano .....	5	3	-	-	8
Portico e San Benedetto.....	7	4	-	1	12
Predappio.....	58	32	22	1	113
Premilcuore .....	5	1	-	-	6
Rocca San Casciano .....	26	5	7	2	40
Roncofreddo .....	11	5	1	-	17
San Mauro Pascoli.....	103	65	45	-	213
Santa Sofia.....	15	14	4	3	36
Sarsina .....	39	26	8	-	73
Savignano sul Rubicone .....	119	85	36	2	242
Sogliano al Rubicone.....	26	14	5	2	47
Trezzano .....	9	11	2	-	22
Verghereto .....	25	16	3	-	44
<b>TOTALE .....</b>	<b>2.386</b>	<b>1.615</b>	<b>978</b>	<b>61</b>	<b>5.040</b>
<i>Comprensorio di Forlì.....</i>	<i>1.157</i>	<i>754</i>	<i>583</i>	<i>29</i>	<i>2.523</i>
<i>Comprensorio di Cesena .....</i>	<i>1.229</i>	<i>861</i>	<i>395</i>	<i>32</i>	<i>2.517</i>
<i>Montagna .....</i>	<i>94</i>	<i>54</i>	<i>19</i>	<i>4</i>	<i>171</i>
<i>Collina.....</i>	<i>431</i>	<i>262</i>	<i>134</i>	<i>8</i>	<i>835</i>
<i>Pianura.....</i>	<i>1.861</i>	<i>1.299</i>	<i>825</i>	<i>49</i>	<i>4.034</i>
<i>Valle de Tramazzo.....</i>	<i>44</i>	<i>28</i>	<i>15</i>	<i>-</i>	<i>87</i>
<i>Valle del Montone.....</i>	<i>81</i>	<i>40</i>	<i>24</i>	<i>4</i>	<i>149</i>
<i>Valle del Rabbi.....</i>	<i>63</i>	<i>33</i>	<i>22</i>	<i>1</i>	<i>119</i>
<i>Valle del Bidente .....</i>	<i>122</i>	<i>95</i>	<i>39</i>	<i>4</i>	<i>260</i>
<i>Valle del Savio.....</i>	<i>159</i>	<i>92</i>	<i>46</i>	<i>1</i>	<i>298</i>
<i>Valle Uso-Rubicone.....</i>	<i>56</i>	<i>28</i>	<i>7</i>	<i>2</i>	<i>93</i>
<i>Valle del basso Rubicone.....</i>	<i>369</i>	<i>257</i>	<i>129</i>	<i>9</i>	<i>764</i>
<i>Centri e cintura .....</i>	<i>1.492</i>	<i>1.042</i>	<i>696</i>	<i>40</i>	<i>3.270</i>

Fonte: StockView - Infocamere

TAB. MC.11 - IMPRESE ATTIVE SUDDIVISE PER NATURA GIURIDICA  
ATTIVITA' MANIFATTURIERE - PROVINCIA DI FORLÌ-CESENA - Situazione al 31/12/2007

descrizione	ditte individuali	società di persone	società di capitali	altre nature giuridiche	totale imprese
-------------	-------------------	--------------------	---------------------	-------------------------	----------------

QMC11-1206 2007TR04 t\_Sedi - COM CNG ATTIVE Z3-Z4-Z6 - PRV=FO ATDIV=DA15

### DA15 - Industrie alimentari e delle bevande

Bagno di Romagna.....	12	4	2	-	18
Bertinoro .....	10	14	3	-	27
Borghi .....	1	1	-	-	2
Castrocaro Terme e Terra del S.....	5	7	-	1	13
Cesena.....	119	90	12	8	229
Cesenatico.....	67	36	3	1	107
Civitella di Romagna .....	7	7	-	-	14
Dovadola.....	1	2	-	-	3
Forlì.....	96	92	22	3	213
Forlimpopoli .....	17	9	1	-	27
Galeata .....	2	4	-	-	6
Gambettola.....	13	9	2	-	24
Gatteo.....	16	11	-	2	29
Longiano .....	11	6	4	-	21
Meldola .....	8	11	2	-	21
Mercato Saraceno.....	9	7	-	-	16
Modigliana .....	4	5	3	-	12
Montiano.....	-	1	-	-	1
Portico e San Benedetto .....	1	2	-	1	4
Predappio .....	4	5	2	1	12
Premilcuore.....	-	1	-	-	1
Rocca San Casciano .....	-	2	-	-	2
Roncofreddo.....	2	1	-	-	3
San Mauro Pascoli .....	9	7	1	-	17
Santa Sofia .....	3	7	-	2	12
Sarsina.....	3	6	-	-	9
Savignano sul Rubicone.....	27	12	1	-	40
Sogliano al Rubicone .....	5	7	-	1	13
Tredozio .....	-	2	-	-	2
Verghereto .....	3	3	1	-	7
<b>TOTALE.....</b>	<b>455</b>	<b>371</b>	<b>59</b>	<b>20</b>	<b>905</b>
<i>Comprensorio di Forlì .....</i>	<i>158</i>	<i>170</i>	<i>33</i>	<i>8</i>	<i>369</i>
<i>Comprensorio di Cesena.....</i>	<i>297</i>	<i>201</i>	<i>26</i>	<i>12</i>	<i>536</i>
<i>Montagna.....</i>	<i>19</i>	<i>17</i>	<i>3</i>	<i>3</i>	<i>42</i>
<i>Collina .....</i>	<i>51</i>	<i>68</i>	<i>7</i>	<i>3</i>	<i>129</i>
<i>Pianura .....</i>	<i>385</i>	<i>286</i>	<i>49</i>	<i>14</i>	<i>734</i>
<i>Valle de Tramazzo.....</i>	<i>4</i>	<i>7</i>	<i>3</i>	<i>-</i>	<i>14</i>
<i>Valle del Montone.....</i>	<i>7</i>	<i>13</i>	<i>-</i>	<i>2</i>	<i>22</i>
<i>Valle del Rabbi.....</i>	<i>4</i>	<i>6</i>	<i>2</i>	<i>1</i>	<i>13</i>
<i>Valle del Bidente.....</i>	<i>20</i>	<i>29</i>	<i>2</i>	<i>2</i>	<i>53</i>
<i>Valle del Savio.....</i>	<i>27</i>	<i>20</i>	<i>3</i>	<i>-</i>	<i>50</i>
<i>Valle Uso-Rubicone .....</i>	<i>8</i>	<i>10</i>	<i>-</i>	<i>1</i>	<i>19</i>
<i>Valle del basso Rubicone .....</i>	<i>76</i>	<i>45</i>	<i>8</i>	<i>2</i>	<i>131</i>
<i>Centri e cintura.....</i>	<i>309</i>	<i>241</i>	<i>41</i>	<i>12</i>	<i>603</i>

QMC11-1208 2007TR04 t\_Sedi - COM CNG ATTIVE Z3-Z4-Z6 - PRV=FO ATDIV=DB17

### DB17 - Industrie tessili

Bagno di Romagna.....	1	-	-	-	1
Bertinoro .....	2	1	1	-	4
Borghi .....	1	1	-	-	2
Castrocaro Terme e Terra del S.....	4	-	-	-	4
Cesena.....	11	6	2	-	19
Cesenatico.....	2	-	1	-	3
Civitella di Romagna .....	1	-	-	-	1
Dovadola.....	1	1	-	-	2
Forlì.....	35	15	17	-	67
Forlimpopoli .....	2	2	-	-	4

Fonte: StockView - Infocamere

TAB. MC.11 - IMPRESE ATTIVE SUDDIVISE PER NATURA GIURIDICA  
ATTIVITA' MANIFATTURIERE - PROVINCIA DI FORLÌ-CESENA - Situazione al 31/12/2007

descrizione	ditte individuali	società di persone	società di capitali	altre nature giuridiche	totale imprese
Galeata.....	1	-	-	-	1
Gambettola.....	4	1	1	-	6
Gatteo.....	-	1	-	-	1
Longiano.....	1	-	-	-	1
Meldola.....	2	1	-	-	3
Mercato Saraceno.....	1	-	-	-	1
Modigliana.....	1	1	-	-	2
Predappio.....	1	1	1	-	3
San Mauro Pascoli.....	3	2	3	-	8
Santa Sofia.....	1	-	-	-	1
Sarsina.....	-	2	-	-	2
Savignano sul Rubicone.....	2	3	2	-	7
Sogliano al Rubicone.....	-	1	-	-	1
Verghereto.....	1	-	-	-	1
<b>TOTALE.....</b>	<b>78</b>	<b>39</b>	<b>28</b>	<b>-</b>	<b>145</b>
<i>Comprensorio di Forlì.....</i>	<i>51</i>	<i>22</i>	<i>19</i>	<i>-</i>	<i>92</i>
<i>Comprensorio di Cesena.....</i>	<i>27</i>	<i>17</i>	<i>9</i>	<i>-</i>	<i>53</i>
<i>Montagna.....</i>	<i>3</i>	<i>-</i>	<i>-</i>	<i>-</i>	<i>3</i>
<i>Collina.....</i>	<i>13</i>	<i>8</i>	<i>1</i>	<i>-</i>	<i>22</i>
<i>Pianura.....</i>	<i>62</i>	<i>31</i>	<i>27</i>	<i>-</i>	<i>120</i>
<i>Valle de Tramazzo.....</i>	<i>1</i>	<i>1</i>	<i>-</i>	<i>-</i>	<i>2</i>
<i>Valle del Montone.....</i>	<i>5</i>	<i>1</i>	<i>-</i>	<i>-</i>	<i>6</i>
<i>Valle del Rabbi.....</i>	<i>1</i>	<i>1</i>	<i>1</i>	<i>-</i>	<i>3</i>
<i>Valle del Bidente.....</i>	<i>5</i>	<i>1</i>	<i>-</i>	<i>-</i>	<i>6</i>
<i>Valle del Savio.....</i>	<i>3</i>	<i>2</i>	<i>-</i>	<i>-</i>	<i>5</i>
<i>Valle Uso-Rubicone.....</i>	<i>1</i>	<i>2</i>	<i>-</i>	<i>-</i>	<i>3</i>
<i>Valle del basso Rubicone.....</i>	<i>10</i>	<i>7</i>	<i>6</i>	<i>-</i>	<i>23</i>
<i>Centri e cintura.....</i>	<i>52</i>	<i>24</i>	<i>21</i>	<i>-</i>	<i>97</i>

QMC11-1209 2007TR04 t\_Sedi - COM CNG ATTIVE Z3-Z4-Z6 - PRV=FO ATDIV=DB18

**DB18 - Confezione di articoli di abbigliamento; preparazione, tintura e confezione di pellicce**

Bagno di Romagna.....	1	-	1	-	2
Bertinoro.....	1	3	-	-	4
Castrocaro Terme e Terra del S.....	1	1	-	-	2
Cesena.....	28	8	2	-	38
Cesenatico.....	10	2	-	-	12
Civitella di Romagna.....	-	1	-	-	1
Forlì.....	69	15	15	-	99
Forlimpopoli.....	2	2	1	-	5
Galeata.....	2	-	-	-	2
Gambettola.....	8	3	1	-	12
Gatteo.....	6	1	1	-	8
Longiano.....	2	1	-	-	3
Meldola.....	6	1	1	-	8
Mercato Saraceno.....	1	2	-	-	3
Modigliana.....	3	-	-	-	3
Predappio.....	4	-	-	-	4
Rocca San Casciano.....	-	-	1	-	1
San Mauro Pascoli.....	11	3	4	-	18
Santa Sofia.....	1	-	-	-	1
Sarsina.....	-	2	1	-	3
Savignano sul Rubicone.....	17	6	4	1	28
Sogliano al Rubicone.....	-	-	2	-	2
Tredozio.....	1	1	-	-	2
Verghereto.....	-	2	-	-	2
<b>TOTALE.....</b>	<b>174</b>	<b>54</b>	<b>34</b>	<b>1</b>	<b>263</b>
<i>Comprensorio di Forlì.....</i>	<i>90</i>	<i>24</i>	<i>18</i>	<i>-</i>	<i>132</i>
<i>Comprensorio di Cesena.....</i>	<i>84</i>	<i>30</i>	<i>16</i>	<i>1</i>	<i>131</i>
<i>Montagna.....</i>	<i>2</i>	<i>2</i>	<i>1</i>	<i>-</i>	<i>5</i>
<i>Collina.....</i>	<i>18</i>	<i>8</i>	<i>5</i>	<i>-</i>	<i>31</i>

Fonte: StockView - Infocamere

TAB. MC.11 - IMPRESE ATTIVE SUDDIVISE PER NATURA GIURIDICA  
ATTIVITA' MANIFATTURIERE - PROVINCIA DI FORLÌ-CESENA - Situazione al 31/12/2007

descrizione	ditte individuali	società di persone	società di capitali	altre nature giuridiche	totale imprese
<i>Pianura</i> .....	154	44	28	1	227
<i>Valle de Tramazzo</i> .....	4	1	-	-	5
<i>Valle del Montone</i> .....	1	1	1	-	3
<i>Valle del Rabbi</i> .....	4	-	-	-	4
<i>Valle del Bidente</i> .....	9	2	1	-	12
<i>Valle del Savio</i> .....	2	6	2	-	10
<i>Valle Uso-Rubicone</i> .....	-	-	2	-	2
<i>Valle del basso Rubicone</i> .....	44	14	10	1	69
<i>Centri e cintura</i> .....	110	30	18	-	158

QMC11-1210 2007TR04 t\_Sedi - COM CNG ATTIVE Z3-Z4-Z6 - PRV=FO ATDIV=DC19

**DC19 - Preparazione e concia del cuoio; fabbricazione di articoli da viaggio, borse, articoli da correggiaio, selleria e calzature in cuoio e in materiale similare**

Bagno di Romagna.....	2	-	-	-	2
Bertinoro .....	1	1	-	-	2
Borghi .....	1	-	-	-	1
Cesena.....	6	2	1	-	9
Cesenatico.....	5	2	-	-	7
Civitella di Romagna .....	2	-	2	-	4
Dovadola.....	1	-	1	-	2
Forlì.....	20	6	9	-	35
Gambettola.....	6	-	-	-	6
Gatteo.....	5	5	4	-	14
Longiano .....	4	-	-	-	4
Meldola .....	6	1	-	-	7
Mercato Saraceno.....	2	4	-	-	6
Modigliana .....	1	-	-	-	1
Portico e San Benedetto .....	1	-	-	-	1
Predappio .....	1	-	1	-	2
Rocca San Casciano .....	1	-	-	-	1
Roncofreddo.....	1	-	-	-	1
San Mauro Pascoli .....	55	35	23	-	113
Santa Sofia .....	1	-	-	-	1
Savignano sul Rubicone.....	30	14	3	-	47
Sogliano al Rubicone .....	3	1	1	-	5
Tredozio.....	2	7	1	-	10
<b>TOTALE.....</b>	<b>157</b>	<b>78</b>	<b>46</b>	<b>-</b>	<b>281</b>
<i>Comprensorio di Forlì</i> .....	37	15	14	-	66
<i>Comprensorio di Cesena</i> .....	120	63	32	-	215
<i>Montagna</i> .....	4	-	-	-	4
<i>Collina</i> .....	21	13	6	-	40
<i>Pianura</i> .....	132	65	40	-	237
<i>Valle de Tramazzo</i> .....	3	7	1	-	11
<i>Valle del Montone</i> .....	3	-	1	-	4
<i>Valle del Rabbi</i> .....	1	-	1	-	2
<i>Valle del Bidente</i> .....	9	1	2	-	12
<i>Valle del Savio</i> .....	4	4	-	-	8
<i>Valle Uso-Rubicone</i> .....	5	1	1	-	7
<i>Valle del basso Rubicone</i> .....	100	54	30	-	184
<i>Centri e cintura</i> .....	32	11	10	-	53

QMC11-1211 2007TR04 t\_Sedi - COM CNG ATTIVE Z3-Z4-Z6 - PRV=FO ATDIV=DD20

**DD20 - Industria del legno e dei prodotti in legno ed in sughero, esclusi i mobili; fabbricazione di articoli in materiali da intreccio**

Bagno di Romagna.....	1	2	-	-	3
Bertinoro .....	5	1	2	-	8
Borghi .....	2	1	-	-	3
Castrocaro Terme e Terra del S.....	3	1	1	-	5
Cesena.....	27	25	7	-	59
Cesenatico.....	16	8	-	-	24

Fonte: StockView - Infocamere

TAB. MC.11 - IMPRESE ATTIVE SUDDIVISE PER NATURA GIURIDICA  
ATTIVITA' MANIFATTURIERE - PROVINCIA DI FORLÌ-CESENA - Situazione al 31/12/2007

descrizione	ditte individuali	società di persone	società di capitali	altre nature giuridiche	totale imprese
Civitella di Romagna .....	1	1	-	-	2
Dovadola .....	2	1	-	-	3
Forlì .....	39	29	6	-	74
Forlimpopoli .....	2	-	-	-	2
Galeata .....	4	-	1	-	5
Gambettola .....	-	4	-	-	4
Gatteo .....	3	7	1	-	11
Longiano .....	1	1	2	1	5
Meldola .....	6	2	-	-	8
Mercato Saraceno .....	4	2	1	-	7
Modigliana .....	1	3	3	-	7
Montiano .....	1	-	-	-	1
Portico e San Benedetto .....	-	1	-	-	1
Predappio .....	3	2	1	-	6
Premilcuore .....	2	-	-	-	2
Roncofreddo .....	-	1	-	-	1
San Mauro Pascoli .....	4	2	3	-	9
Santa Sofia .....	3	3	-	-	6
Sarsina .....	3	1	-	-	4
Savignano sul Rubicone .....	6	8	2	-	16
Sogliano al Rubicone .....	-	1	1	-	2
Tredozio .....	1	-	-	-	1
Verghereto .....	3	1	-	-	4
<b>TOTALE .....</b>	<b>143</b>	<b>108</b>	<b>31</b>	<b>1</b>	<b>283</b>
<i>Comprensorio di Forlì .....</i>	<i>72</i>	<i>44</i>	<i>14</i>	<i>-</i>	<i>130</i>
<i>Comprensorio di Cesena .....</i>	<i>71</i>	<i>64</i>	<i>17</i>	<i>1</i>	<i>153</i>
<i>Montagna .....</i>	<i>9</i>	<i>7</i>	<i>-</i>	<i>-</i>	<i>16</i>
<i>Collina .....</i>	<i>31</i>	<i>16</i>	<i>8</i>	<i>-</i>	<i>55</i>
<i>Pianura .....</i>	<i>103</i>	<i>85</i>	<i>23</i>	<i>1</i>	<i>212</i>
<i>Valle de Tramazzo .....</i>	<i>2</i>	<i>3</i>	<i>3</i>	<i>-</i>	<i>8</i>
<i>Valle del Montone .....</i>	<i>5</i>	<i>3</i>	<i>1</i>	<i>-</i>	<i>9</i>
<i>Valle del Rabbi .....</i>	<i>5</i>	<i>2</i>	<i>1</i>	<i>-</i>	<i>8</i>
<i>Valle del Bidente .....</i>	<i>14</i>	<i>6</i>	<i>1</i>	<i>-</i>	<i>21</i>
<i>Valle del Savio .....</i>	<i>11</i>	<i>6</i>	<i>1</i>	<i>-</i>	<i>18</i>
<i>Valle Uso-Rubicone .....</i>	<i>3</i>	<i>3</i>	<i>1</i>	<i>-</i>	<i>7</i>
<i>Valle del basso Rubicone .....</i>	<i>14</i>	<i>22</i>	<i>8</i>	<i>1</i>	<i>45</i>
<i>Centri e cintura .....</i>	<i>89</i>	<i>63</i>	<i>15</i>	<i>-</i>	<i>167</i>

QMC11-1212 2007TR04 t\_Sedi - COM CNG ATTIVE Z3-Z4-Z6 - PRV=FO ATDIV=DE21

**DE21 - Fabbricazione della pasta-carta, della carta e del cartone e dei prodotti di carta**

Bertinoro .....	-	1	1	-	2
Castrocaro Terme e Terra del S .....	-	2	-	-	2
Cesena .....	-	2	4	-	6
Forlì .....	5	5	9	-	19
Forlimpopoli .....	1	2	-	-	3
Longiano .....	-	-	1	-	1
Mercato Saraceno .....	-	1	1	-	2
Montiano .....	1	-	-	-	1
Predappio .....	-	1	1	-	2
Savignano sul Rubicone .....	-	1	2	-	3
<b>TOTALE .....</b>	<b>7</b>	<b>15</b>	<b>19</b>	<b>-</b>	<b>41</b>
<i>Comprensorio di Forlì .....</i>	<i>6</i>	<i>11</i>	<i>11</i>	<i>-</i>	<i>28</i>
<i>Comprensorio di Cesena .....</i>	<i>1</i>	<i>4</i>	<i>8</i>	<i>-</i>	<i>13</i>
<i>Collina .....</i>	<i>1</i>	<i>4</i>	<i>2</i>	<i>-</i>	<i>7</i>
<i>Pianura .....</i>	<i>6</i>	<i>11</i>	<i>17</i>	<i>-</i>	<i>34</i>
<i>Valle del Montone .....</i>	<i>-</i>	<i>2</i>	<i>-</i>	<i>-</i>	<i>2</i>
<i>Valle del Rabbi .....</i>	<i>-</i>	<i>1</i>	<i>1</i>	<i>-</i>	<i>2</i>
<i>Valle del Savio .....</i>	<i>-</i>	<i>1</i>	<i>1</i>	<i>-</i>	<i>2</i>
<i>Valle Uso-Rubicone .....</i>	<i>1</i>	<i>-</i>	<i>-</i>	<i>-</i>	<i>1</i>
<i>Valle del basso Rubicone .....</i>	<i>-</i>	<i>1</i>	<i>3</i>	<i>-</i>	<i>4</i>

Fonte: StockView - Infocamera



TAB. MC.11 - IMPRESE ATTIVE SUDDIVISE PER NATURA GIURIDICA  
 ATTIVITA' MANIFATTURIERE - PROVINCIA DI FORLÌ-CESENA - Situazione al 31/12/2007

descrizione	ditte individuali	società di persone	società di capitali	altre nature giuridiche	totale imprese
<i>Centri e cintura</i> .....	6	10	14	-	30

QMC11-1213 2007TR04 t\_Sedi - COM CNG ATTIVE Z3-Z4-Z6 - PRV=FO ATDIV=DE22

### DE22 - Editoria, stampa e riproduzione di supporti registrati

Bertinoro .....	-	-	1	-	1
Castrocaro Terme e Terra del S.....	2	2	-	-	4
Cesena.....	19	22	12	6	59
Cesenatico.....	1	5	2	-	8
Civitella di Romagna .....	-	1	-	-	1
Forlì.....	14	29	29	9	81
Forlimpopoli .....	4	2	3	-	9
Galeata .....	1	-	-	-	1
Gambettola.....	1	-	1	-	2
Gatteo.....	2	1	-	1	4
Longiano .....	1	-	-	2	3
Meldola .....	1	-	-	-	1
Mercato Saraceno.....	-	2	-	-	2
Modigliana .....	1	1	-	-	2
Portico e San Benedetto .....	1	-	-	-	1
Predappio .....	2	-	-	-	2
Rocca San Casciano .....	1	-	-	1	2
San Mauro Pascoli .....	-	1	2	-	3
Santa Sofia .....	-	1	-	1	2
Sarsina.....	1	-	-	-	1
Savignano sul Rubicone.....	1	8	2	-	11
<b>TOTALE</b> .....	<b>53</b>	<b>75</b>	<b>52</b>	<b>20</b>	<b>200</b>
<i>Comprensorio di Forlì</i> .....	27	36	33	11	107
<i>Comprensorio di Cesena</i> .....	26	39	19	9	93
<i>Montagna</i> .....	1	1	-	1	3
<i>Collina</i> .....	9	6	-	1	16
<i>Pianura</i> .....	43	68	52	18	181
<i>Valle de Tramazzo</i> .....	1	1	-	-	2
<i>Valle del Montone</i> .....	4	2	-	1	7
<i>Valle del Rabbi</i> .....	2	-	-	-	2
<i>Valle del Bidente</i> .....	2	2	-	1	5
<i>Valle del Savio</i> .....	1	2	-	-	3
<i>Valle del basso Rubicone</i> .....	5	10	5	3	23
<i>Centri e cintura</i> .....	38	58	47	15	158

QMC11-1215 2007TR04 t\_Sedi - COM CNG ATTIVE Z3-Z4-Z6 - PRV=FO ATDIV=DG24

### DG24 - Fabbricazione di prodotti chimici e di fibre sintetiche e artificiali

Bertinoro .....	-	-	4	-	4
Cesena.....	1	1	8	-	10
Cesenatico.....	2	-	2	-	4
Forlì.....	3	2	18	-	23
Gatteo.....	1	-	1	-	2
Meldola .....	-	-	1	-	1
Mercato Saraceno.....	-	-	1	-	1
Modigliana .....	1	-	1	-	2
Portico e San Benedetto .....	-	1	-	-	1
Predappio .....	-	1	1	-	2
San Mauro Pascoli .....	1	-	2	-	3
Sogliano al Rubicone .....	-	-	-	1	1
<b>TOTALE</b> .....	<b>9</b>	<b>5</b>	<b>39</b>	<b>1</b>	<b>54</b>
<i>Comprensorio di Forlì</i> .....	4	4	25	-	33
<i>Comprensorio di Cesena</i> .....	5	1	14	1	21
<i>Montagna</i> .....	-	1	-	-	1
<i>Collina</i> .....	1	1	4	1	7
<i>Pianura</i> .....	8	3	35	-	46

Fonte: StockView - Infocamere

TAB. MC.11 - IMPRESE ATTIVE SUDDIVISE PER NATURA GIURIDICA  
ATTIVITA' MANIFATTURIERE - PROVINCIA DI FORLÌ-CESENA - Situazione al 31/12/2007

descrizione	ditte individuali	società di persone	società di capitali	altre nature giuridiche	totale imprese
Valle de Tramazzo.....	1	-	1	-	2
Valle del Montone.....	-	1	-	-	1
Valle del Rabbi.....	-	1	1	-	2
Valle del Bidente.....	-	-	1	-	1
Valle del Savio.....	-	-	1	-	1
Valle Uso-Rubicone.....	-	-	-	1	1
Valle del basso Rubicone.....	2	-	3	-	5
Centri e cintura.....	6	3	32	-	41

QMC11-1216 2007TR04 t\_Sedi - COM CNG ATTIVE Z3-Z4-Z6 - PRV=FO ATDIV=DH25

### DH25 - Fabbricazione di articoli in gomma e materie plastiche

Bertinoro.....	2	2	8	-	12
Cesena.....	5	7	8	-	20
Cesenatico.....	-	3	1	-	4
Dovadola.....	1	-	-	-	1
Forlì.....	8	9	15	-	32
Forlimpopoli.....	-	-	1	-	1
Galeata.....	-	-	1	-	1
Gambettola.....	2	1	1	-	4
Gatteo.....	-	3	1	-	4
Longiano.....	-	1	1	-	2
Meldola.....	1	-	3	-	4
Mercato Saraceno.....	-	2	5	-	7
Montiano.....	-	1	-	-	1
Predappio.....	1	-	3	-	4
Roncofreddo.....	-	1	1	-	2
San Mauro Pascoli.....	-	1	-	-	1
Sarsina.....	-	1	-	-	1
Savignano sul Rubicone.....	-	2	2	-	4
<b>TOTALE.....</b>	<b>20</b>	<b>34</b>	<b>51</b>	<b>-</b>	<b>105</b>
Comprensorio di Forlì.....	13	11	31	-	55
Comprensorio di Cesena.....	7	23	20	-	50
Collina.....	3	5	13	-	21
Pianura.....	17	29	38	-	84
Valle del Montone.....	1	-	-	-	1
Valle del Rabbi.....	1	-	3	-	4
Valle del Bidente.....	1	-	4	-	5
Valle del Savio.....	-	3	5	-	8
Valle Uso-Rubicone.....	-	2	1	-	3
Valle del basso Rubicone.....	2	8	5	-	15
Centri e cintura.....	15	21	33	-	69

QMC11-1217 2007TR04 t\_Sedi - COM CNG ATTIVE Z3-Z4-Z6 - PRV=FO ATDIV=DI26

### DI26 - Fabbricazione di prodotti della lavorazione di minerali non metalliferi

Bagno di Romagna.....	7	2	1	-	10
Bertinoro.....	1	2	2	-	5
Borghi.....	1	-	-	-	1
Castrocaro Terme e Terra del S.....	-	1	1	-	2
Cesena.....	12	19	9	-	40
Cesenatico.....	3	2	5	-	10
Civitella di Romagna.....	1	2	-	-	3
Forlì.....	8	16	12	1	37
Forlimpopoli.....	1	1	3	-	5
Galeata.....	2	2	-	-	4
Gambettola.....	3	3	2	-	8
Gatteo.....	-	1	2	-	3
Longiano.....	-	1	1	-	2
Meldola.....	3	1	-	-	4
Mercato Saraceno.....	1	1	1	-	3
Modigliana.....	1	2	-	-	3

Fonte: StockView - Infocamere

TAB. MC.11 - IMPRESE ATTIVE SUDDIVISE PER NATURA GIURIDICA  
ATTIVITA' MANIFATTURIERE - PROVINCIA DI FORLÌ-CESENA - Situazione al 31/12/2007

descrizione	ditte individuali	società di persone	società di capitali	altre nature giuridiche	totale imprese
Portico e San Benedetto .....	3	-	-	-	3
Predappio .....	1	1	-	-	2
Rocca San Casciano .....	-	-	2	-	2
San Mauro Pascoli .....	1	-	1	-	2
Sarsina.....	9	-	-	-	9
Savignano sul Rubicone.....	3	3	-	-	6
Sogliano al Rubicone .....	1	-	1	-	2
Verghereto .....	8	5	1	-	14
<b>TOTALE.....</b>	<b>70</b>	<b>65</b>	<b>44</b>	<b>1</b>	<b>180</b>
<i>Comprensorio di Forlì.....</i>	<i>21</i>	<i>28</i>	<i>20</i>	<i>1</i>	<i>70</i>
<i>Comprensorio di Cesena.....</i>	<i>49</i>	<i>37</i>	<i>24</i>	<i>-</i>	<i>110</i>
<i>Montagna.....</i>	<i>18</i>	<i>7</i>	<i>2</i>	<i>-</i>	<i>27</i>
<i>Collina.....</i>	<i>20</i>	<i>10</i>	<i>5</i>	<i>-</i>	<i>35</i>
<i>Pianura.....</i>	<i>32</i>	<i>48</i>	<i>37</i>	<i>1</i>	<i>118</i>
<i>Valle de Tramazzo.....</i>	<i>1</i>	<i>2</i>	<i>-</i>	<i>-</i>	<i>3</i>
<i>Valle del Montone.....</i>	<i>3</i>	<i>1</i>	<i>3</i>	<i>-</i>	<i>7</i>
<i>Valle del Rabbi.....</i>	<i>1</i>	<i>1</i>	<i>-</i>	<i>-</i>	<i>2</i>
<i>Valle del Bidente.....</i>	<i>6</i>	<i>5</i>	<i>-</i>	<i>-</i>	<i>11</i>
<i>Valle del Savio.....</i>	<i>25</i>	<i>8</i>	<i>3</i>	<i>-</i>	<i>36</i>
<i>Valle Uso-Rubicone.....</i>	<i>2</i>	<i>-</i>	<i>1</i>	<i>-</i>	<i>3</i>
<i>Valle del basso Rubicone.....</i>	<i>7</i>	<i>8</i>	<i>6</i>	<i>-</i>	<i>21</i>
<i>Centri e cintura.....</i>	<i>25</i>	<i>40</i>	<i>31</i>	<i>1</i>	<i>97</i>

QMC11-1218 2007TR04 t\_Sedi - COM CNG ATTIVE Z3-Z4-Z6 - PRV=FO ATDIV=DJ27

#### DJ27 - Metallurgia

Bertinoro .....	-	-	1	-	1
Cesena.....	-	3	2	1	6
Forlì.....	2	1	5	-	8
Longiano .....	-	-	1	-	1
Roncofreddo.....	-	1	-	-	1
<b>TOTALE.....</b>	<b>2</b>	<b>5</b>	<b>9</b>	<b>1</b>	<b>17</b>
<i>Comprensorio di Forlì.....</i>	<i>2</i>	<i>1</i>	<i>6</i>	<i>-</i>	<i>9</i>
<i>Comprensorio di Cesena.....</i>	<i>-</i>	<i>4</i>	<i>3</i>	<i>1</i>	<i>8</i>
<i>Collina.....</i>	<i>-</i>	<i>1</i>	<i>-</i>	<i>-</i>	<i>1</i>
<i>Pianura.....</i>	<i>2</i>	<i>4</i>	<i>9</i>	<i>1</i>	<i>16</i>
<i>Valle Uso-Rubicone.....</i>	<i>-</i>	<i>1</i>	<i>-</i>	<i>-</i>	<i>1</i>
<i>Valle del basso Rubicone.....</i>	<i>-</i>	<i>-</i>	<i>1</i>	<i>-</i>	<i>1</i>
<i>Centri e cintura.....</i>	<i>2</i>	<i>4</i>	<i>8</i>	<i>1</i>	<i>15</i>

QMC11-1219 2007TR04 t\_Sedi - COM CNG ATTIVE Z3-Z4-Z6 - PRV=FO ATDIV=DJ28

#### DJ28 - Fabbricazione e lavorazione dei prodotti in metallo, esclusi macchine e impianti

Bagno di Romagna.....	12	6	4	-	22
Bertinoro .....	23	15	10	-	48
Borghi .....	1	-	1	-	2
Castrocaro Terme e Terra del S.....	7	2	2	-	11
Cesena.....	96	86	39	2	223
Cesenatico.....	16	11	2	-	29
Civitella di Romagna .....	5	2	-	1	8
Dovadola.....	4	2	1	-	7
Forlì.....	115	79	94	4	292
Forlimpopoli .....	16	5	1	-	22
Galeata .....	6	3	1	-	10
Gambettola.....	10	6	-	-	16
Gatteo .....	3	4	1	-	8
Longiano .....	7	5	3	-	15
Meldola .....	9	9	3	-	21
Mercato Saraceno.....	16	6	5	-	27
Modigliana.....	10	1	-	-	11
Montiano.....	1	1	-	-	2

Fonte: StockView - Infocamere

TAB. MC.11 - IMPRESE ATTIVE SUDDIVISE PER NATURA GIURIDICA  
ATTIVITA' MANIFATTURIERE - PROVINCIA DI FORLÌ-CESENA - Situazione al 31/12/2007

descrizione	ditte individuali	società di persone	società di capitali	altre nature giuridiche	totale imprese
Portico e San Benedetto.....	1	-	-	-	1
Predappio.....	13	4	3	-	20
Premilcuore .....	2	-	-	-	2
Rocca San Casciano .....	13	1	2	1	17
Roncofreddo .....	5	1	-	-	6
San Mauro Pascoli.....	5	3	-	-	8
Santa Sofia.....	2	1	3	-	6
Sarsina .....	12	8	4	-	24
Savignano sul Rubicone .....	11	17	9	-	37
Sogliano al Rubicone.....	7	1	-	-	8
Tredozio .....	1	1	-	-	2
Verghereto.....	7	4	-	-	11
<b>TOTALE .....</b>	<b>436</b>	<b>284</b>	<b>188</b>	<b>8</b>	<b>916</b>
<i>Comprensorio di Forlì.....</i>	<i>227</i>	<i>125</i>	<i>120</i>	<i>6</i>	<i>478</i>
<i>Comprensorio di Cesena .....</i>	<i>209</i>	<i>159</i>	<i>68</i>	<i>2</i>	<i>438</i>
<i>Montagna .....</i>	<i>24</i>	<i>11</i>	<i>7</i>	<i>-</i>	<i>42</i>
<i>Collina.....</i>	<i>110</i>	<i>42</i>	<i>22</i>	<i>2</i>	<i>176</i>
<i>Pianura.....</i>	<i>302</i>	<i>231</i>	<i>159</i>	<i>6</i>	<i>698</i>
<i>Valle de Tramazzo.....</i>	<i>11</i>	<i>2</i>	<i>-</i>	<i>-</i>	<i>13</i>
<i>Valle del Montone.....</i>	<i>25</i>	<i>5</i>	<i>5</i>	<i>1</i>	<i>36</i>
<i>Valle del Rabbi.....</i>	<i>15</i>	<i>4</i>	<i>3</i>	<i>-</i>	<i>22</i>
<i>Valle del Bidente .....</i>	<i>22</i>	<i>15</i>	<i>7</i>	<i>1</i>	<i>45</i>
<i>Valle del Savio.....</i>	<i>47</i>	<i>24</i>	<i>13</i>	<i>-</i>	<i>84</i>
<i>Valle Uso-Rubicone.....</i>	<i>14</i>	<i>3</i>	<i>1</i>	<i>-</i>	<i>18</i>
<i>Valle del basso Rubicone.....</i>	<i>36</i>	<i>35</i>	<i>13</i>	<i>-</i>	<i>84</i>
<i>Centri e cintura .....</i>	<i>266</i>	<i>196</i>	<i>146</i>	<i>6</i>	<i>614</i>

QMC11-1220 2007TR04 t\_Sedi - COM CNG ATTIVE Z3-Z4-Z6 - PRV=FO ATDIV=DK29

**DK29 - Fabbricazione, installazione, riparazione e manutenzione di macchine ed apparecchi meccanici**

Bagno di Romagna .....	-	-	4	-	4
Bertinoro.....	4	5	2	-	11
Borghi.....	2	1	-	-	3
Castrocaro Terme e Terra del S.....	3	-	-	-	3
Cesena .....	51	40	40	-	131
Cesenatico .....	13	11	3	-	27
Civitella di Romagna.....	1	4	2	-	7
Dovadola .....	-	-	2	-	2
Forlì.....	61	41	45	-	147
Forlimpopoli.....	7	4	2	-	13
Galeata.....	1	-	3	-	4
Gambettola .....	3	4	1	-	8
Gatteo .....	1	3	2	-	6
Longiano.....	2	2	3	-	7
Meldola.....	5	5	4	-	14
Mercato Saraceno .....	8	1	5	-	14
Modigliana .....	6	1	1	-	8
Montiano .....	1	-	-	-	1
Predappio.....	6	6	5	-	17
Rocca San Casciano .....	3	1	-	-	4
Roncofreddo .....	3	-	-	-	3
San Mauro Pascoli.....	7	5	2	-	14
Santa Sofia.....	2	-	-	-	2
Sarsina .....	2	3	-	-	5
Savignano sul Rubicone .....	8	4	2	-	14
Sogliano al Rubicone.....	3	1	-	-	4
Tredozio .....	2	-	-	-	2
Verghereto.....	1	-	1	-	2
<b>TOTALE .....</b>	<b>206</b>	<b>142</b>	<b>129</b>	<b>-</b>	<b>477</b>
<i>Comprensorio di Forlì.....</i>	<i>101</i>	<i>67</i>	<i>66</i>	<i>-</i>	<i>234</i>

Fonte: StockView - Infocamere

TAB. MC.11 - IMPRESE ATTIVE SUDDIVISE PER NATURA GIURIDICA  
ATTIVITA' MANIFATTURIERE - PROVINCIA DI FORLÌ-CESENA - Situazione al 31/12/2007

descrizione	ditte individuali	società di persone	società di capitali	altre nature giuridiche	totale imprese
<i>Comprensorio di Cesena</i> .....	105	75	63	-	243
<i>Montagna</i> .....	3	-	5	-	8
<i>Collina</i> .....	46	23	22	-	91
<i>Pianura</i> .....	157	119	102	-	378
<i>Valle de Tramazzo</i> .....	8	1	1	-	10
<i>Valle del Montone</i> .....	6	1	2	-	9
<i>Valle del Rabbi</i> .....	6	6	5	-	17
<i>Valle del Bidente</i> .....	9	9	9	-	27
<i>Valle del Savio</i> .....	11	4	10	-	25
<i>Valle Uso-Rubicone</i> .....	9	2	-	-	11
<i>Valle del basso Rubicone</i> .....	21	18	10	-	49
<i>Centri e cintura</i> .....	136	101	92	-	329

QMC11-1221 2007TR04 t\_Sedi - COM CNG ATTIVE Z3-Z4-Z6 - PRV=FO ATDIV=DL30

**DL30 - Fabbricazione di macchine per ufficio, di elaboratori e sistemi informatici compresi gli accessori, escluse l'installazione, la riparazione e la manutenzione**

Bertinoro.....	2	-	-	-	2
Cesena.....	-	3	3	-	6
Cesenatico.....	2	2	-	-	4
Forlì.....	3	1	4	-	8
Forlimpopoli.....	1	1	-	-	2
Gambettola.....	1	-	1	-	2
Gatteo.....	-	-	1	-	1
Savignano sul Rubicone.....	1	-	1	-	2
<b>TOTALE</b> .....	<b>10</b>	<b>7</b>	<b>10</b>	<b>-</b>	<b>27</b>
<i>Comprensorio di Forlì</i> .....	6	2	4	-	12
<i>Comprensorio di Cesena</i> .....	4	5	6	-	15
<i>Pianura</i> .....	10	7	10	-	27
<i>Valle del basso Rubicone</i> .....	2	-	3	-	5
<i>Centri e cintura</i> .....	8	7	7	-	22

QMC11-1222 2007TR04 t\_Sedi - COM CNG ATTIVE Z3-Z4-Z6 - PRV=FO ATDIV=DL31

**DL31 - Fabbricazione, installazione, riparazione e manutenzione di macchine ed apparecchi elettrici n.c.a.**

Bagno di Romagna.....	1	-	-	-	1
Bertinoro.....	2	-	2	-	4
Cesena.....	6	10	8	1	25
Cesenatico.....	2	1	-	-	3
Forlì.....	9	10	11	1	31
Forlimpopoli.....	2	1	1	-	4
Gambettola.....	1	2	-	-	3
Longiano.....	1	-	-	-	1
Meldola.....	-	2	-	-	2
Mercato Saraceno.....	3	1	2	-	6
Modigliana.....	-	2	-	-	2
San Mauro Pascoli.....	-	1	1	-	2
Sarsina.....	2	2	2	-	6
Savignano sul Rubicone.....	1	1	2	1	5
Sogliano al Rubicone.....	2	1	-	-	3
Tredozio.....	1	-	-	-	1
Verghereto.....	1	-	-	-	1
<b>TOTALE</b> .....	<b>34</b>	<b>34</b>	<b>29</b>	<b>3</b>	<b>100</b>
<i>Comprensorio di Forlì</i> .....	14	15	14	1	44
<i>Comprensorio di Cesena</i> .....	20	19	15	2	56
<i>Montagna</i> .....	2	-	-	-	2
<i>Collina</i> .....	8	8	4	-	20
<i>Pianura</i> .....	24	26	25	3	78
<i>Valle de Tramazzo</i> .....	1	2	-	-	3
<i>Valle del Bidente</i> .....	-	2	-	-	2

Fonte: StockView - Infocamere

TAB. MC.11 - IMPRESE ATTIVE SUDDIVISE PER NATURA GIURIDICA  
ATTIVITA' MANIFATTURIERE - PROVINCIA DI FORLÌ-CESENA - Situazione al 31/12/2007

descrizione	ditte individuali	società di persone	società di capitali	altre nature giuridiche	totale imprese
Valle del Savio.....	7	3	4	-	14
Valle Uso-Rubicone.....	2	1	-	-	3
Valle del basso Rubicone.....	3	4	3	1	11
Centri e cintura .....	21	22	22	2	67

QMC11-1223 2007TR04 t\_Sedi - COM CNG ATTIVE Z3-Z4-Z6 - PRV=FO ATDIV=DL32

### DL32 - Fabbricazione di apparecchi radiotelevisivi e di apparecchiature per le comunicazioni

Bertinoro.....	1	1	1	-	3
Castrocaro Terme e Terra del S.....	2	-	-	-	2
Cesena .....	2	1	3	-	6
Cesenatico .....	1	2	-	-	3
Forlì .....	10	4	3	-	17
Gambettola .....	3	1	-	-	4
Meldola.....	-	1	-	-	1
Modigliana .....	3	-	3	-	6
Predappio.....	1	-	-	-	1
Tredozio .....	1	-	1	-	2
<b>TOTALE .....</b>	<b>24</b>	<b>10</b>	<b>11</b>	<b>-</b>	<b>45</b>
Comprensorio di Forlì.....	18	6	8	-	32
Comprensorio di Cesena .....	6	4	3	-	13
Collina.....	7	1	4	-	12
Pianura.....	17	9	7	-	33
Valle de Tramazzo.....	4	-	4	-	8
Valle del Montone.....	2	-	-	-	2
Valle del Rabbi.....	1	-	-	-	1
Valle del Bidente .....	-	1	-	-	1
Valle del basso Rubicone.....	3	1	-	-	4
Centri e cintura .....	14	8	7	-	29

QMC11-1224 2007TR04 t\_Sedi - COM CNG ATTIVE Z3-Z4-Z6 - PRV=FO ATDIV=DL33

### DL33 - Fabbricazione di apparecchi medicali, di apparecchi di precisione, di strumenti ottici e di orologi

Bagno di Romagna .....	1	1	-	-	2
Borghi.....	1	-	-	-	1
Castrocaro Terme e Terra del S.....	1	-	1	-	2
Cesena .....	28	10	4	-	42
Cesenatico .....	7	4	-	-	11
Civitella di Romagna.....	1	-	-	-	1
Forlì .....	40	20	12	-	72
Forlimpopoli.....	1	4	3	-	8
Gambettola .....	2	1	1	-	4
Gatteo .....	2	1	-	-	3
Longiano.....	-	1	-	-	1
Meldola.....	5	2	-	-	7
Mercato Saraceno .....	-	1	-	-	1
Modigliana .....	-	-	1	-	1
Predappio.....	3	-	-	-	3
Rocca San Casciano .....	1	-	-	-	1
San Mauro Pascoli.....	3	3	-	-	6
Santa Sofia.....	1	-	1	-	2
Sarsina .....	2	-	-	-	2
Savignano sul Rubicone .....	2	2	-	-	4
Sogliano al Rubicone.....	4	1	-	-	5
Verghereto.....	1	-	-	-	1
<b>TOTALE .....</b>	<b>106</b>	<b>51</b>	<b>23</b>	<b>-</b>	<b>180</b>
Comprensorio di Forlì.....	53	26	18	-	97
Comprensorio di Cesena .....	53	25	5	-	83
Montagna .....	3	1	1	-	5
Collina.....	18	4	2	-	24

Fonte: StockView - Infocamere

TAB. MC.11 - IMPRESE ATTIVE SUDDIVISE PER NATURA GIURIDICA  
ATTIVITA' MANIFATTURIERE - PROVINCIA DI FORLÌ-CESENA - Situazione al 31/12/2007

descrizione	ditte individuali	società di persone	società di capitali	altre nature giuridiche	totale imprese
<i>Pianura</i> .....	85	46	20	-	151
<i>Valle de Tramazzo</i> .....	-	-	1	-	1
<i>Valle del Montone</i> .....	2	-	1	-	3
<i>Valle del Rabbi</i> .....	3	-	-	-	3
<i>Valle del Bidente</i> .....	7	2	1	-	10
<i>Valle del Savio</i> .....	4	2	-	-	6
<i>Valle Uso-Rubicone</i> .....	5	1	-	-	6
<i>Valle del basso Rubicone</i> .....	9	8	1	-	18
<i>Centri e cintura</i> .....	76	38	19	-	133

QMC11-1225 2007TR04 t\_Sedi - COM CNG ATTIVE Z3-Z4-Z6 - PRV=FO ATDIV=DM34

#### DM34 - Fabbricazione di autoveicoli e loro motori, motori di motocicli, rimorchi e semirimorchi

Bagno di Romagna.....	-	2	-	-	2
Bertinoro .....	-	-	8	-	8
Borghi .....	1	-	-	-	1
Castrocaro Terme e Terra del S.....	-	-	1	-	1
Cesena.....	3	3	8	1	15
Cesenatico.....	-	1	-	-	1
Forlì.....	1	2	1	-	4
Forlimpopoli .....	-	-	1	-	1
Longiano .....	-	-	1	-	1
<b>TOTALE.....</b>	<b>5</b>	<b>8</b>	<b>20</b>	<b>1</b>	<b>34</b>
<i>Comprensorio di Forlì</i> .....	1	2	11	-	14
<i>Comprensorio di Cesena</i> .....	4	6	9	1	20
<i>Montagna</i> .....	-	2	-	-	2
<i>Collina</i> .....	1	-	1	-	2
<i>Pianura</i> .....	4	6	19	1	30
<i>Valle del Montone</i> .....	-	-	1	-	1
<i>Valle del Savio</i> .....	-	2	-	-	2
<i>Valle Uso-Rubicone</i> .....	1	-	-	-	1
<i>Valle del basso Rubicone</i> .....	-	-	1	-	1
<i>Centri e cintura</i> .....	4	6	18	1	29

QMC11-1226 2007TR04 t\_Sedi - COM CNG ATTIVE Z3-Z4-Z6 - PRV=FO ATDIV=DM35

#### DM35 - Fabbricazione di altri mezzi di trasporto

Bertinoro .....	-	1	2	-	3
Borghi .....	1	-	-	-	1
Cesena.....	13	9	5	-	27
Cesenatico.....	6	7	3	-	16
Dovadola.....	1	-	-	-	1
Forlì.....	12	2	15	-	29
Forlimpopoli .....	8	1	-	-	9
Gambettola.....	1	1	-	-	2
Gatteo.....	3	-	-	-	3
Longiano .....	1	-	-	-	1
Meldola .....	1	1	2	-	4
Mercato Saraceno.....	1	-	-	-	1
Modigliana .....	-	-	1	-	1
San Mauro Pascoli .....	1	-	1	-	2
Sarsina.....	1	-	1	-	2
Savignano sul Rubicone.....	-	1	-	-	1
<b>TOTALE.....</b>	<b>50</b>	<b>23</b>	<b>30</b>	<b>-</b>	<b>103</b>
<i>Comprensorio di Forlì</i> .....	22	5	20	-	47
<i>Comprensorio di Cesena</i> .....	28	18	10	-	56
<i>Collina</i> .....	5	1	4	-	10
<i>Pianura</i> .....	45	22	26	-	93
<i>Valle de Tramazzo</i> .....	-	-	1	-	1
<i>Valle del Montone</i> .....	1	-	-	-	1

Fonte: StockView - Infocamere

TAB. MC.11 - IMPRESE ATTIVE SUDDIVISE PER NATURA GIURIDICA  
ATTIVITA' MANIFATTURIERE - PROVINCIA DI FORLÌ-CESENA - Situazione al 31/12/2007

descrizione	ditte individuali	società di persone	società di capitali	altre nature giuridiche	totale imprese
<i>Valle del Bidente</i> .....	1	1	2	-	4
<i>Valle del Savio</i> .....	2	-	1	-	3
<i>Valle Uso-Rubicone</i> .....	1	-	-	-	1
<i>Valle del basso Rubicone</i> .....	6	2	1	-	9
<i>Centri e cintura</i> .....	39	20	25	-	84

QMC11-1227 2007TR04 t\_Sedi - COM CNG ATTIVE Z3-Z4-Z6 - PRV=FO ATDIV=DN36

**DN36 - Fabbricazione di mobili; altre industrie manifatturiere n.c.a.**

Bagno di Romagna .....	4	1	-	-	5
Bertinoro.....	15	5	5	-	25
Borghi.....	2	2	-	-	4
Castrocaro Terme e Terra del S.....	9	9	6	-	24
Cesena .....	54	32	13	-	99
Cesenatico .....	7	7	1	-	15
Civitella di Romagna.....	3	1	1	-	5
Dovadola .....	-	-	1	-	1
Forlì .....	149	87	67	2	305
Forlimpopoli.....	13	6	2	-	21
Galeata.....	2	-	1	-	3
Gambettola .....	2	-	2	1	5
Gatteo .....	4	4	-	-	8
Longiano.....	5	8	4	-	17
Meldola.....	10	16	7	-	33
Mercato Saraceno .....	7	1	2	1	11
Modigliana .....	3	1	-	-	4
Montiano .....	1	-	-	-	1
Predappio.....	17	11	4	-	32
Premilcuore .....	1	-	-	-	1
Rocca San Casciano .....	7	1	2	-	10
San Mauro Pascoli.....	3	2	2	-	7
Santa Sofia.....	1	2	-	-	3
Sarsina .....	4	1	-	-	5
Savignano sul Rubicone .....	10	3	4	-	17
Verghereto.....	-	1	-	-	1
<b>TOTALE</b> .....	<b>333</b>	<b>201</b>	<b>124</b>	<b>4</b>	<b>662</b>
<i>Comprensorio di Forlì</i> .....	230	139	96	2	467
<i>Comprensorio di Cesena</i> .....	103	62	28	2	195
<i>Montagna</i> .....	6	4	-	-	10
<i>Collina</i> .....	65	43	24	1	133
<i>Pianura</i> .....	262	154	100	3	519
<i>Valle de Tramazzo</i> .....	3	1	-	-	4
<i>Valle del Montone</i> .....	16	10	9	-	35
<i>Valle del Rabbi</i> .....	18	11	4	-	33
<i>Valle del Bidente</i> .....	16	19	9	-	44
<i>Valle del Savio</i> .....	15	4	2	1	22
<i>Valle Uso-Rubicone</i> .....	3	2	-	-	5
<i>Valle del basso Rubicone</i> .....	24	17	12	1	54
<i>Centri e cintura</i> .....	238	137	88	2	465

QMC11-1228 2007TR04 t\_Sedi - COM CNG ATTIVE Z3-Z4-Z6 - PRV=FO ATDIV=DN37

**DN37 - Recupero e preparaz. per il riciclaggio**

Bagno di Romagna .....	-	1	-	-	1
Cesena .....	2	-	-	-	2
Cesenatico .....	2	1	-	-	3
Civitella di Romagna.....	1	-	-	-	1
Forlì .....	2	1	2	-	5
Gambettola .....	5	1	-	-	6
Gatteo .....	-	1	-	-	1
Longiano.....	-	1	-	-	1
Predappio.....	1	-	-	-	1

Fonte: StockView - Infocamere



TAB. MC.11 - IMPRESE ATTIVE SUDDIVISE PER NATURA GIURIDICA  
 ATTIVITA' MANIFATTURIERE - PROVINCIA DI FORLÌ-CESENA - Situazione al 31/12/2007

descrizione	ditte individuali	società di persone	società di capitali	altre nature giuridiche	totale imprese
Sogliano al Rubicone .....	1	-	-	-	1
<b>TOTALE.....</b>	<b>14</b>	<b>6</b>	<b>2</b>	<b>-</b>	<b>22</b>
<i>Comprensorio di Forlì.....</i>	<i>4</i>	<i>1</i>	<i>2</i>	<i>-</i>	<i>7</i>
<i>Comprensorio di Cesena.....</i>	<i>10</i>	<i>5</i>	<i>-</i>	<i>-</i>	<i>15</i>
<i>Montagna.....</i>	<i>-</i>	<i>1</i>	<i>-</i>	<i>-</i>	<i>1</i>
<i>Collina.....</i>	<i>3</i>	<i>-</i>	<i>-</i>	<i>-</i>	<i>3</i>
<i>Pianura.....</i>	<i>11</i>	<i>5</i>	<i>2</i>	<i>-</i>	<i>18</i>
<i>Valle del Rabbi.....</i>	<i>1</i>	<i>-</i>	<i>-</i>	<i>-</i>	<i>1</i>
<i>Valle del Bidente.....</i>	<i>1</i>	<i>-</i>	<i>-</i>	<i>-</i>	<i>1</i>
<i>Valle del Savio.....</i>	<i>-</i>	<i>1</i>	<i>-</i>	<i>-</i>	<i>1</i>
<i>Valle Uso-Rubicone.....</i>	<i>1</i>	<i>-</i>	<i>-</i>	<i>-</i>	<i>1</i>
<i>Valle del basso Rubicone.....</i>	<i>5</i>	<i>3</i>	<i>-</i>	<i>-</i>	<i>8</i>
<i>Centri e cintura.....</i>	<i>6</i>	<i>2</i>	<i>2</i>	<i>-</i>	<i>10</i>

TAB. MC.11 - IMPRESE ATTIVE SUDDIVISE PER NATURA GIURIDICA  
ATTIVITA' MANIFATTURIERE - PROVINCIA DI FORLÌ-CESENA - Situazione al 31/12/2007

descrizione	ditte individuali	società di persone	società di capitali	altre nature giuridiche	totale imprese
-------------	-------------------	--------------------	---------------------	-------------------------	----------------

QMC11-1328 2007TR04 t\_Sedi - COM CNG ATTIVE Z3-Z4-Z6 - PRV=FO CAT=Z4151

**DA151 - Produzione, lavorazione e conservazione di carne e di prodotti a base di carne, esclusa l'attività delle macellerie**

Bertinoro.....	-	3	-	-	3
Castrocaro Terme e Terra del S.....	1	1	-	1	3
Cesena .....	1	2	-	2	5
Cesenatico .....	-	1	1	-	2
Civitella di Romagna.....	1	1	-	-	2
Forlì .....	4	5	1	2	12
Forlimpopoli.....	2	-	-	-	2
Gambettola .....	-	-	1	-	1
Gatteo .....	-	1	-	2	3
Meldola.....	-	1	-	-	1
Modigliana .....	1	-	-	-	1
Portico e San Benedetto.....	-	-	-	1	1
Predappio.....	-	-	-	1	1
Santa Sofia.....	1	-	-	2	3
Sarsina .....	-	1	-	-	1
Savignano sul Rubicone .....	2	2	-	-	4
Verghereto .....	1	1	-	-	2
<b>TOTALE .....</b>	<b>14</b>	<b>19</b>	<b>3</b>	<b>11</b>	<b>47</b>
<i>Comprensorio di Forlì.....</i>	<i>10</i>	<i>11</i>	<i>1</i>	<i>7</i>	<i>29</i>
<i>Comprensorio di Cesena .....</i>	<i>4</i>	<i>8</i>	<i>2</i>	<i>4</i>	<i>18</i>
<i>Montagna .....</i>	<i>2</i>	<i>1</i>	<i>-</i>	<i>3</i>	<i>6</i>
<i>Collina.....</i>	<i>3</i>	<i>4</i>	<i>-</i>	<i>2</i>	<i>9</i>
<i>Pianura.....</i>	<i>9</i>	<i>14</i>	<i>3</i>	<i>6</i>	<i>32</i>
<i>Valle de Tramazzo.....</i>	<i>1</i>	<i>-</i>	<i>-</i>	<i>-</i>	<i>1</i>
<i>Valle del Montone.....</i>	<i>1</i>	<i>1</i>	<i>-</i>	<i>2</i>	<i>4</i>
<i>Valle del Rabbi.....</i>	<i>-</i>	<i>-</i>	<i>-</i>	<i>1</i>	<i>1</i>
<i>Valle del Bidente .....</i>	<i>2</i>	<i>2</i>	<i>-</i>	<i>2</i>	<i>6</i>
<i>Valle del Savio.....</i>	<i>1</i>	<i>2</i>	<i>-</i>	<i>-</i>	<i>3</i>
<i>Valle del basso Rubicone.....</i>	<i>2</i>	<i>3</i>	<i>1</i>	<i>2</i>	<i>8</i>
<i>Centri e cintura .....</i>	<i>7</i>	<i>11</i>	<i>2</i>	<i>4</i>	<i>24</i>

QMC11-1329 2007TR04 t\_Sedi - COM CNG ATTIVE Z3-Z4-Z6 - PRV=FO CAT=Z4155

**DA155 - Industria lattiero-casearia e dei gelati**

Bertinoro.....	-	1	-	-	1
Castrocaro Terme e Terra del S.....	-	2	-	-	2
Cesena .....	7	11	1	1	20
Cesenatico .....	16	5	-	-	21
Civitella di Romagna.....	-	1	-	-	1
Forlì .....	4	10	2	-	16
Forlimpopoli.....	1	1	-	-	2
Gambettola .....	2	2	-	-	4
Gatteo .....	4	2	-	-	6
Longiano.....	1	-	-	-	1
Meldola.....	-	3	1	-	4
Modigliana .....	-	-	1	-	1
Predappio.....	1	-	-	-	1
San Mauro Pascoli.....	1	1	-	-	2
Savignano sul Rubicone .....	4	2	-	-	6
Sogliano al Rubicone.....	1	4	-	-	5
<b>TOTALE .....</b>	<b>42</b>	<b>45</b>	<b>5</b>	<b>1</b>	<b>93</b>
<i>Comprensorio di Forlì.....</i>	<i>6</i>	<i>18</i>	<i>4</i>	<i>-</i>	<i>28</i>
<i>Comprensorio di Cesena .....</i>	<i>36</i>	<i>27</i>	<i>1</i>	<i>1</i>	<i>65</i>
<i>Collina.....</i>	<i>2</i>	<i>10</i>	<i>2</i>	<i>-</i>	<i>14</i>
<i>Pianura.....</i>	<i>40</i>	<i>35</i>	<i>3</i>	<i>1</i>	<i>79</i>
<i>Valle de Tramazzo.....</i>	<i>-</i>	<i>-</i>	<i>1</i>	<i>-</i>	<i>1</i>

Fonte: StockView - Infocamere

TAB. MC.11 - IMPRESE ATTIVE SUDDIVISE PER NATURA GIURIDICA  
ATTIVITA' MANIFATTURIERE - PROVINCIA DI FORLÌ-CESENA - Situazione al 31/12/2007

descrizione	ditte individuali	società di persone	società di capitali	altre nature giuridiche	totale imprese
Valle del Montone .....	-	2	-	-	2
Valle del Rabbi.....	1	-	-	-	1
Valle del Bidente.....	-	4	1	-	5
Valle Uso-Rubicone .....	1	4	-	-	5
Valle del basso Rubicone .....	12	7	-	-	19
Centri e cintura.....	28	28	3	1	60

QMC11-1330 2007TR04 t\_Sedi - COM CNG ATTIVE Z3-Z4-Z6 - PRV=FO CAT=Z4158

**DA158 - Produzione di altri prodotti alimentari**

Bagno di Romagna.....	11	4	2	-	17
Bertinoro .....	10	9	2	-	21
Borghi .....	1	1	-	-	2
Castrocaro Terme e Terra del S.....	4	4	-	-	8
Cesena.....	110	70	6	1	187
Cesenatico.....	50	28	2	-	80
Civitella di Romagna .....	5	4	-	-	9
Dovadola.....	1	2	-	-	3
Forlì.....	86	73	13	-	172
Forlimpopoli .....	12	7	1	-	20
Galeata .....	2	4	-	-	6
Gambettola.....	11	7	1	-	19
Gatteo.....	12	8	-	-	20
Longiano .....	8	4	-	-	12
Meldola.....	7	7	1	-	15
Mercato Saraceno.....	8	4	-	-	12
Modigliana .....	1	4	-	-	5
Montiano.....	-	1	-	-	1
Portico e San Benedetto .....	1	2	-	-	3
Predappio .....	3	3	1	-	7
Premilcuore.....	-	1	-	-	1
Rocca San Casciano.....	-	2	-	-	2
Roncofreddo.....	2	1	-	-	3
San Mauro Pascoli .....	8	6	-	-	14
Santa Sofia .....	2	7	-	-	9
Sarsina.....	3	5	-	-	8
Savignano sul Rubicone.....	21	7	1	-	29
Sogliano al Rubicone .....	3	2	-	1	6
Tredozio .....	-	2	-	-	2
Verghereto .....	2	2	1	-	5

**TOTALE..... 384 281 31 2 698**

Comprensorio di Forlì .....	134	131	18	-	283
Comprensorio di Cesena.....	250	150	13	2	415
Montagna.....	16	16	3	-	35
Collina .....	40	46	2	1	89
Pianura .....	328	219	26	1	574
Valle de Tramazzo.....	1	6	-	-	7
Valle del Montone .....	6	10	-	-	16
Valle del Rabbi.....	3	4	1	-	8
Valle del Bidente.....	16	22	1	-	39
Valle del Savio .....	24	15	3	-	42
Valle Uso-Rubicone .....	6	5	-	1	12
Valle del basso Rubicone .....	60	32	2	-	94
Centri e cintura.....	268	187	24	1	480

QMC11-1331 2007TR04 t\_Sedi - COM CNG ATTIVE Z3-Z4-Z6 - PRV=FO CAT=Z4177

**DB177 - Fabbricazione di articoli di maglieria, esclusa la maglieria intima**

Bertinoro .....	-	1	-	-	1
Borghi .....	1	1	-	-	2
Castrocaro Terme e Terra del S.....	2	-	-	-	2
Cesena.....	5	3	1	-	9

Fonte: StockView - Infocamere

TAB. MC.11 - IMPRESE ATTIVE SUDDIVISE PER NATURA GIURIDICA  
ATTIVITA' MANIFATTURIERE - PROVINCIA DI FORLÌ-CESENA - Situazione al 31/12/2007

descrizione	ditte individuali	società di persone	società di capitali	altre nature giuridiche	totale imprese
Dovadola .....	1	-	-	-	1
Forlì .....	13	7	3	-	23
Forlimpopoli .....	1	2	-	-	3
Galeata .....	1	-	-	-	1
Gambettola .....	3	-	-	-	3
Meldola .....	1	1	-	-	2
Mercato Saraceno .....	1	-	-	-	1
Modigliana .....	1	1	-	-	2
Predappio .....	1	-	1	-	2
San Mauro Pascoli .....	2	-	1	-	3
Savignano sul Rubicone .....	-	1	2	-	3
Verghereto .....	1	-	-	-	1
<b>TOTALE .....</b>	<b>34</b>	<b>17</b>	<b>8</b>	<b>-</b>	<b>59</b>
<i>Comprensorio di Forlì .....</i>	<i>21</i>	<i>12</i>	<i>4</i>	<i>-</i>	<i>37</i>
<i>Comprensorio di Cesena .....</i>	<i>13</i>	<i>5</i>	<i>4</i>	<i>-</i>	<i>22</i>
<i>Montagna .....</i>	<i>1</i>	<i>-</i>	<i>-</i>	<i>-</i>	<i>1</i>
<i>Collina .....</i>	<i>9</i>	<i>3</i>	<i>1</i>	<i>-</i>	<i>13</i>
<i>Pianura .....</i>	<i>24</i>	<i>14</i>	<i>7</i>	<i>-</i>	<i>45</i>
<i>Valle de Tramazzo .....</i>	<i>1</i>	<i>1</i>	<i>-</i>	<i>-</i>	<i>2</i>
<i>Valle del Montone .....</i>	<i>3</i>	<i>-</i>	<i>-</i>	<i>-</i>	<i>3</i>
<i>Valle del Rabbi .....</i>	<i>1</i>	<i>-</i>	<i>1</i>	<i>-</i>	<i>2</i>
<i>Valle del Bidente .....</i>	<i>2</i>	<i>1</i>	<i>-</i>	<i>-</i>	<i>3</i>
<i>Valle del Savio .....</i>	<i>2</i>	<i>-</i>	<i>-</i>	<i>-</i>	<i>2</i>
<i>Valle Uso-Rubicone .....</i>	<i>1</i>	<i>1</i>	<i>-</i>	<i>-</i>	<i>2</i>
<i>Valle del basso Rubicone .....</i>	<i>5</i>	<i>1</i>	<i>3</i>	<i>-</i>	<i>9</i>
<i>Centri e cintura .....</i>	<i>19</i>	<i>13</i>	<i>4</i>	<i>-</i>	<i>36</i>

QMC11-1332 2007TR04 t\_Sedi - COM CNG ATTIVE Z3-Z4-Z6 - PRV=FO CAT=Z4182

**DB182 - Confezione di vestiario in tessuto ed accessori, escluso l'abbigliamento in pelle e pelliccia**

Bagno di Romagna .....	1	-	1	-	2
Bertinoro .....	1	3	-	-	4
Castrocaro Terme e Terra del S.....	1	1	-	-	2
Cesena .....	28	7	2	-	37
Cesenatico .....	9	2	-	-	11
Civitella di Romagna .....	-	1	-	-	1
Forlì .....	64	13	15	-	92
Forlimpopoli .....	2	2	1	-	5
Galeata .....	2	-	-	-	2
Gambettola .....	8	3	1	-	12
Gatteo .....	6	-	1	-	7
Longiano .....	2	1	-	-	3
Meldola .....	6	1	-	-	7
Mercato Saraceno .....	1	2	-	-	3
Modigliana .....	3	-	-	-	3
Predappio .....	4	-	-	-	4
Rocca San Casciano .....	-	-	1	-	1
San Mauro Pascoli .....	8	2	4	-	14
Santa Sofia .....	1	-	-	-	1
Sarsina .....	-	2	1	-	3
Savignano sul Rubicone .....	16	6	4	1	27
Sogliano al Rubicone .....	-	-	2	-	2
Tredozio .....	1	1	-	-	2
Verghereto .....	-	2	-	-	2
<b>TOTALE .....</b>	<b>164</b>	<b>49</b>	<b>33</b>	<b>1</b>	<b>247</b>
<i>Comprensorio di Forlì .....</i>	<i>85</i>	<i>22</i>	<i>17</i>	<i>-</i>	<i>124</i>
<i>Comprensorio di Cesena .....</i>	<i>79</i>	<i>27</i>	<i>16</i>	<i>1</i>	<i>123</i>
<i>Montagna .....</i>	<i>2</i>	<i>2</i>	<i>1</i>	<i>-</i>	<i>5</i>
<i>Collina .....</i>	<i>18</i>	<i>8</i>	<i>4</i>	<i>-</i>	<i>30</i>
<i>Pianura .....</i>	<i>144</i>	<i>39</i>	<i>28</i>	<i>1</i>	<i>212</i>

Fonte: StockView - Infocamere

TAB. MC.11 - IMPRESE ATTIVE SUDDIVISE PER NATURA GIURIDICA  
ATTIVITA' MANIFATTURIERE - PROVINCIA DI FORLÌ-CESENA - Situazione al 31/12/2007

descrizione	ditte individuali	società di persone	società di capitali	altre nature giuridiche	totale imprese
Valle de Tramazzo.....	4	1	-	-	5
Valle del Montone.....	1	1	1	-	3
Valle del Rabbi.....	4	-	-	-	4
Valle del Bidente.....	9	2	-	-	11
Valle del Savio.....	2	6	2	-	10
Valle Uso-Rubicone.....	-	-	2	-	2
Valle del basso Rubicone.....	40	12	10	1	63
Centri e cintura.....	104	27	18	-	149

QMC11-1333 2007TR04 t\_Sedi - COM CNG ATTIVE Z3-Z4-Z6 - PRV=FO CAT=Z4193

#### DC193 - Fabbricazione di calzature

Bagno di Romagna.....	1	-	-	-	1
Bertinoro.....	-	1	-	-	1
Borghi.....	1	-	-	-	1
Cesena.....	1	1	-	-	2
Cesenatico.....	5	2	-	-	7
Civitella di Romagna.....	2	-	2	-	4
Dovadola.....	1	-	1	-	2
Forlì.....	6	4	5	-	15
Gambettola.....	5	-	-	-	5
Gatteo.....	4	5	3	-	12
Longiano.....	3	-	-	-	3
Meldola.....	3	1	-	-	4
Mercato Saraceno.....	2	4	-	-	6
Modigliana.....	1	-	-	-	1
Predappio.....	1	-	1	-	2
Roncofreddo.....	1	-	-	-	1
San Mauro Pascoli.....	46	32	20	-	98
Savignano sul Rubicone.....	26	13	2	-	41
Sogliano al Rubicone.....	3	1	1	-	5
Tredozio.....	2	7	1	-	10

**TOTALE..... 114 71 36 - 221**

Comprensorio di Forlì.....	16	13	10	-	39
Comprensorio di Cesena.....	98	58	26	-	182
Montagna.....	1	-	-	-	1
Collina.....	17	13	6	-	36
Pianura.....	96	58	30	-	184
Valle de Tramazzo.....	3	7	1	-	11
Valle del Montone.....	1	-	1	-	2
Valle del Rabbi.....	1	-	1	-	2
Valle del Bidente.....	5	1	2	-	8
Valle del Savio.....	3	4	-	-	7
Valle Uso-Rubicone.....	5	1	1	-	7
Valle del basso Rubicone.....	84	50	25	-	159
Centri e cintura.....	12	8	5	-	25

QMC11-1334 2007TR04 t\_Sedi - COM CNG ATTIVE Z3-Z4-Z6 - PRV=FO CAT=Z4203

#### DD203 - Fabbricazione di carpenteria in legno e falegnameria per l'edilizia

Bagno di Romagna.....	-	2	-	-	2
Bertinoro.....	5	1	1	-	7
Borghi.....	2	1	-	-	3
Castrocaro Terme e Terra del S.....	2	1	1	-	4
Cesena.....	21	19	-	-	40
Cesenatico.....	14	7	-	-	21
Civitella di Romagna.....	1	1	-	-	2
Dovadola.....	2	1	-	-	3
Forlì.....	29	21	3	-	53
Forlimpopoli.....	2	-	-	-	2
Galeata.....	3	-	-	-	3
Gambettola.....	-	3	-	-	3

Fonte: StockView - Infocamere

TAB. MC.11 - IMPRESE ATTIVE SUDDIVISE PER NATURA GIURIDICA  
ATTIVITA' MANIFATTURIERE - PROVINCIA DI FORLÌ-CESENA - Situazione al 31/12/2007

descrizione	ditte individuali	società di persone	società di capitali	altre nature giuridiche	totale imprese
Gatteo .....	2	5	-	-	7
Longiano.....	1	-	1	1	3
Meldola.....	5	1	-	-	6
Mercato Saraceno.....	4	2	-	-	6
Modigliana .....	1	3	-	-	4
Montiano .....	1	-	-	-	1
Portico e San Benedetto.....	-	1	-	-	1
Predappio.....	3	2	-	-	5
Premilcuore .....	2	-	-	-	2
Roncofreddo .....	-	1	-	-	1
San Mauro Pascoli.....	4	2	2	-	8
Santa Sofia.....	2	2	-	-	4
Sarsina .....	2	1	-	-	3
Savignano sul Rubicone .....	5	5	2	-	12
Sogliano al Rubicone.....	-	1	1	-	2
Tredozio .....	1	-	-	-	1
Verghereto.....	1	1	-	-	2
<b>TOTALE .....</b>	<b>115</b>	<b>84</b>	<b>11</b>	<b>1</b>	<b>211</b>
<i>Comprensorio di Forlì.....</i>	<i>58</i>	<i>34</i>	<i>5</i>	<i>-</i>	<i>97</i>
<i>Comprensorio di Cesena .....</i>	<i>57</i>	<i>50</i>	<i>6</i>	<i>1</i>	<i>114</i>
<i>Montagna .....</i>	<i>5</i>	<i>6</i>	<i>-</i>	<i>-</i>	<i>11</i>
<i>Collina.....</i>	<i>27</i>	<i>15</i>	<i>2</i>	<i>-</i>	<i>44</i>
<i>Pianura.....</i>	<i>83</i>	<i>63</i>	<i>9</i>	<i>1</i>	<i>156</i>
<i>Valle de Tramazzo.....</i>	<i>2</i>	<i>3</i>	<i>-</i>	<i>-</i>	<i>5</i>
<i>Valle del Montone.....</i>	<i>4</i>	<i>3</i>	<i>1</i>	<i>-</i>	<i>8</i>
<i>Valle del Rabbi.....</i>	<i>5</i>	<i>2</i>	<i>-</i>	<i>-</i>	<i>7</i>
<i>Valle del Bidente .....</i>	<i>11</i>	<i>4</i>	<i>-</i>	<i>-</i>	<i>15</i>
<i>Valle del Savio.....</i>	<i>7</i>	<i>6</i>	<i>-</i>	<i>-</i>	<i>13</i>
<i>Valle Uso-Rubicone.....</i>	<i>3</i>	<i>3</i>	<i>1</i>	<i>-</i>	<i>7</i>
<i>Valle del basso Rubicone.....</i>	<i>12</i>	<i>15</i>	<i>5</i>	<i>1</i>	<i>33</i>
<i>Centri e cintura .....</i>	<i>71</i>	<i>48</i>	<i>4</i>	<i>-</i>	<i>123</i>

QMC11-1335 2007TR04 t\_Sedi - COM CNG ATTIVE Z3-Z4-Z6 - PRV=FO CAT=Z4221

#### DE221 - Editoria

Castrocaro Terme e Terra del S.....	-	1	-	-	1
Cesena .....	8	6	4	6	24
Cesenatico .....	-	2	1	-	3
Forlì .....	8	6	14	9	37
Forlimpopoli.....	1	1	2	-	4
Galeata.....	1	-	-	-	1
Gatteo .....	-	1	-	-	1
Longiano.....	1	-	-	2	3
Meldola.....	1	-	-	-	1
San Mauro Pascoli.....	-	-	1	-	1
Savignano sul Rubicone .....	-	6	-	-	6
<b>TOTALE .....</b>	<b>20</b>	<b>23</b>	<b>22</b>	<b>17</b>	<b>82</b>
<i>Comprensorio di Forlì.....</i>	<i>11</i>	<i>8</i>	<i>16</i>	<i>9</i>	<i>44</i>
<i>Comprensorio di Cesena .....</i>	<i>9</i>	<i>15</i>	<i>6</i>	<i>8</i>	<i>38</i>
<i>Collina.....</i>	<i>2</i>	<i>1</i>	<i>-</i>	<i>-</i>	<i>3</i>
<i>Pianura.....</i>	<i>18</i>	<i>22</i>	<i>22</i>	<i>17</i>	<i>79</i>
<i>Valle del Montone.....</i>	<i>-</i>	<i>1</i>	<i>-</i>	<i>-</i>	<i>1</i>
<i>Valle del Bidente .....</i>	<i>2</i>	<i>-</i>	<i>-</i>	<i>-</i>	<i>2</i>
<i>Valle del basso Rubicone.....</i>	<i>1</i>	<i>7</i>	<i>1</i>	<i>2</i>	<i>11</i>
<i>Centri e cintura .....</i>	<i>17</i>	<i>15</i>	<i>21</i>	<i>15</i>	<i>68</i>

Fonte: StockView - Infocamere

TAB. MC.11 - IMPRESE ATTIVE SUDDIVISE PER NATURA GIURIDICA  
 ATTIVITA' MANIFATTURIERE - PROVINCIA DI FORLÌ-CESENA - Situazione al 31/12/2007

descrizione	ditte individuali	società di persone	società di capitali	altre nature giuridiche	totale imprese
-------------	-------------------	--------------------	---------------------	-------------------------	----------------

QMC11-1336 2007TR04 t\_Sedi - COM CNG ATTIVE Z3-Z4-Z6 - PRV=FO CAT=Z4222

### DE222 - Stampa e servizi connessi alla stampa

Bertinoro .....	-	-	1	-	1
Castrocaro Terme e Terra del S.....	2	1	-	-	3
Cesena.....	11	16	8	-	35
Cesenatico.....	1	3	1	-	5
Civitella di Romagna .....	-	1	-	-	1
Forlì.....	6	23	13	-	42
Forlimpopoli .....	3	1	1	-	5
Gambettola.....	1	-	1	-	2
Gatteo.....	2	-	-	-	2
Mercato Saraceno.....	-	2	-	-	2
Modigliana.....	1	1	-	-	2
Portico e San Benedetto .....	1	-	-	-	1
Predappio .....	2	-	-	-	2
Rocca San Casciano.....	1	-	-	1	2
San Mauro Pascoli .....	-	1	1	-	2
Santa Sofia .....	-	1	-	1	2
Sarsina.....	1	-	-	-	1
Savignano sul Rubicone.....	1	1	2	-	4
<b>TOTALE.....</b>	<b>33</b>	<b>51</b>	<b>28</b>	<b>2</b>	<b>114</b>
<i>Comprensorio di Forlì .....</i>	<i>16</i>	<i>28</i>	<i>15</i>	<i>2</i>	<i>61</i>
<i>Comprensorio di Cesena.....</i>	<i>17</i>	<i>23</i>	<i>13</i>	<i>-</i>	<i>53</i>
<i>Montagna.....</i>	<i>1</i>	<i>1</i>	<i>-</i>	<i>1</i>	<i>3</i>
<i>Collina .....</i>	<i>7</i>	<i>5</i>	<i>-</i>	<i>1</i>	<i>13</i>
<i>Pianura .....</i>	<i>25</i>	<i>45</i>	<i>28</i>	<i>-</i>	<i>98</i>
<i>Valle de Tramazzo.....</i>	<i>1</i>	<i>1</i>	<i>-</i>	<i>-</i>	<i>2</i>
<i>Valle del Montone.....</i>	<i>4</i>	<i>1</i>	<i>-</i>	<i>1</i>	<i>6</i>
<i>Valle del Rabbi.....</i>	<i>2</i>	<i>-</i>	<i>-</i>	<i>-</i>	<i>2</i>
<i>Valle del Bidente.....</i>	<i>-</i>	<i>2</i>	<i>-</i>	<i>1</i>	<i>3</i>
<i>Valle del Savio .....</i>	<i>1</i>	<i>2</i>	<i>-</i>	<i>-</i>	<i>3</i>
<i>Valle del basso Rubicone .....</i>	<i>4</i>	<i>2</i>	<i>4</i>	<i>-</i>	<i>10</i>
<i>Centri e cintura.....</i>	<i>21</i>	<i>43</i>	<i>24</i>	<i>-</i>	<i>88</i>

QMC11-1337 2007TR04 t\_Sedi - COM CNG ATTIVE Z3-Z4-Z6 - PRV=FO CAT=Z4252

### DH252 - Fabbricazione di articoli in materie plastiche

Bertinoro .....	2	2	8	-	12
Cesena.....	5	4	8	-	17
Cesenatico.....	-	3	1	-	4
Dovadola.....	1	-	-	-	1
Forlì.....	8	9	13	-	30
Forlimpopoli .....	-	-	1	-	1
Galeata .....	-	-	1	-	1
Gambettola.....	2	1	1	-	4
Gatteo.....	-	3	1	-	4
Longiano .....	-	1	1	-	2
Meldola .....	1	-	3	-	4
Mercato Saraceno.....	-	1	5	-	6
Montiano .....	-	1	-	-	1
Predappio .....	1	-	3	-	4
Roncofreddo.....	-	1	1	-	2
San Mauro Pascoli .....	-	1	-	-	1
Sarsina.....	-	1	-	-	1
Savignano sul Rubicone.....	-	2	2	-	4
<b>TOTALE.....</b>	<b>20</b>	<b>30</b>	<b>49</b>	<b>-</b>	<b>99</b>
<i>Comprensorio di Forlì .....</i>	<i>13</i>	<i>11</i>	<i>29</i>	<i>-</i>	<i>53</i>
<i>Comprensorio di Cesena.....</i>	<i>7</i>	<i>19</i>	<i>20</i>	<i>-</i>	<i>46</i>
<i>Collina .....</i>	<i>3</i>	<i>4</i>	<i>13</i>	<i>-</i>	<i>20</i>

Fonte: StockView - Infocamere

TAB. MC.11 - IMPRESE ATTIVE SUDDIVISE PER NATURA GIURIDICA  
ATTIVITA' MANIFATTURIERE - PROVINCIA DI FORLÌ-CESENA - Situazione al 31/12/2007

descrizione	ditte individuali	società di persone	società di capitali	altre nature giuridiche	totale imprese
<i>Pianura</i> .....	17	26	36	-	79
<i>Valle del Montone</i> .....	1	-	-	-	1
<i>Valle del Rabbi</i> .....	1	-	3	-	4
<i>Valle del Bidente</i> .....	1	-	4	-	5
<i>Valle del Savio</i> .....	-	2	5	-	7
<i>Valle Uso-Rubicone</i> .....	-	2	1	-	3
<i>Valle del basso Rubicone</i> .....	2	8	5	-	15
<i>Centri e cintura</i> .....	15	18	31	-	64

QMC11-1338 2007TR04 t\_Sedi - COM CNG ATTIVE Z3-Z4-Z6 - PRV=FO CAT=Z4267

**DI267 - Taglio, modellatura e finitura di pietre e marmo; frantumazione di pietre e minerali**

Bagno di Romagna.....	6	1	-	-	7
Bertinoro.....	1	-	1	-	2
Castrocaro Terme e Terra del S.....	-	-	1	-	1
Cesena.....	4	5	1	-	10
Cesenatico.....	3	1	-	-	4
Civitella di Romagna.....	1	2	-	-	3
Forlì.....	3	5	2	-	10
Forlimpopoli.....	-	1	-	-	1
Galeata.....	2	2	-	-	4
Gambettola.....	-	2	-	-	2
Longiano.....	-	-	1	-	1
Meldola.....	1	1	-	-	2
Mercato Saraceno.....	1	1	-	-	2
Portico e San Benedetto.....	3	-	-	-	3
San Mauro Pascoli.....	1	-	-	-	1
Sarsina.....	9	-	-	-	9
Savignano sul Rubicone.....	1	1	-	-	2
Verghereto.....	8	5	1	-	14
<b>TOTALE</b> .....	<b>44</b>	<b>27</b>	<b>7</b>	<b>-</b>	<b>78</b>
<i>Comprensorio di Forlì</i> .....	11	11	4	-	26
<i>Comprensorio di Cesena</i> .....	33	16	3	-	52
<i>Montagna</i> .....	17	6	1	-	24
<i>Collina</i> .....	14	6	1	-	21
<i>Pianura</i> .....	13	15	5	-	33
<i>Valle del Montone</i> .....	3	-	1	-	4
<i>Valle del Bidente</i> .....	4	5	-	-	9
<i>Valle del Savio</i> .....	24	7	1	-	32
<i>Valle del basso Rubicone</i> .....	2	3	1	-	6
<i>Centri e cintura</i> .....	11	12	4	-	27

QMC11-1339 2007TR04 t\_Sedi - COM CNG ATTIVE Z3-Z4-Z6 - PRV=FO CAT=Z4281

**DJ281 - Fabbricazione di elementi da costruzione in metallo**

Bagno di Romagna.....	4	4	1	-	9
Bertinoro.....	8	10	6	-	24
Borghi.....	1	-	-	-	1
Castrocaro Terme e Terra del S.....	2	1	2	-	5
Cesena.....	37	32	19	-	88
Cesenatico.....	3	4	-	-	7
Civitella di Romagna.....	2	-	-	1	3
Dovadola.....	2	1	-	-	3
Forlì.....	30	27	35	3	95
Forlimpopoli.....	6	3	1	-	10
Galeata.....	3	1	-	-	4
Gambettola.....	2	5	-	-	7
Gatteo.....	2	3	-	-	5
Longiano.....	1	2	3	-	6
Meldola.....	2	3	-	-	5
Mercato Saraceno.....	6	2	1	-	9
Modigliana.....	2	1	-	-	3

Fonte: StockView - Infocamere



TAB. MC.11 - IMPRESE ATTIVE SUDDIVISE PER NATURA GIURIDICA  
ATTIVITA' MANIFATTURIERE - PROVINCIA DI FORLÌ-CESENA - Situazione al 31/12/2007

descrizione	ditte individuali	società di persone	società di capitali	altre nature giuridiche	totale imprese
Portico e San Benedetto .....	1	-	-	-	1
Predappio .....	3	2	3	-	8
Rocca San Casciano .....	7	1	1	-	9
Roncofreddo.....	1	1	-	-	2
San Mauro Pascoli .....	1	1	-	-	2
Sarsina.....	6	3	1	-	10
Savignano sul Rubicone.....	2	7	3	-	12
Sogliano al Rubicone .....	2	-	-	-	2
Verghereto .....	-	2	-	-	2
<b>TOTALE.....</b>	<b>136</b>	<b>116</b>	<b>76</b>	<b>4</b>	<b>332</b>
<i>Comprensorio di Forlì.....</i>	<i>68</i>	<i>50</i>	<i>48</i>	<i>4</i>	<i>170</i>
<i>Comprensorio di Cesena.....</i>	<i>68</i>	<i>66</i>	<i>28</i>	<i>-</i>	<i>162</i>
<i>Montagna.....</i>	<i>5</i>	<i>6</i>	<i>1</i>	<i>-</i>	<i>12</i>
<i>Collina .....</i>	<i>39</i>	<i>16</i>	<i>8</i>	<i>1</i>	<i>64</i>
<i>Pianura .....</i>	<i>92</i>	<i>94</i>	<i>67</i>	<i>3</i>	<i>256</i>
<i>Valle de Tramazzo.....</i>	<i>2</i>	<i>1</i>	<i>-</i>	<i>-</i>	<i>3</i>
<i>Valle del Montone.....</i>	<i>12</i>	<i>3</i>	<i>3</i>	<i>-</i>	<i>18</i>
<i>Valle del Rabbi.....</i>	<i>3</i>	<i>2</i>	<i>3</i>	<i>-</i>	<i>8</i>
<i>Valle del Bidente.....</i>	<i>7</i>	<i>4</i>	<i>-</i>	<i>1</i>	<i>12</i>
<i>Valle del Savio .....</i>	<i>16</i>	<i>11</i>	<i>3</i>	<i>-</i>	<i>30</i>
<i>Valle Uso-Rubicone .....</i>	<i>4</i>	<i>1</i>	<i>-</i>	<i>-</i>	<i>5</i>
<i>Valle del basso Rubicone .....</i>	<i>8</i>	<i>18</i>	<i>6</i>	<i>-</i>	<i>32</i>
<i>Centri e cintura.....</i>	<i>84</i>	<i>76</i>	<i>61</i>	<i>3</i>	<i>224</i>

QMC11-1340 2007TR04 t\_Sedi - COM CNG ATTIVE Z3-Z4-Z6 - PRV=FO CAT=Z4285

#### DJ285 - Trattamento e rivestimento dei metalli; lavorazioni di meccanica generale

Bagno di Romagna.....	4	1	1	-	6
Bertinoro .....	10	1	2	-	13
Borghi .....	-	-	1	-	1
Castrocaro Terme e Terra del S.....	2	1	-	-	3
Cesena.....	29	25	15	-	69
Cesenatico.....	3	1	1	-	5
Civitella di Romagna .....	2	-	-	-	2
Dovadola.....	1	-	-	-	1
Forlì.....	45	26	34	-	105
Forlimpopoli .....	5	2	-	-	7
Galeata .....	1	1	-	-	2
Gambettola.....	7	-	-	-	7
Gatteo.....	-	1	-	-	1
Longiano .....	2	2	-	-	4
Meldola .....	4	3	-	-	7
Mercato Saraceno.....	7	3	3	-	13
Modigliana .....	4	-	-	-	4
Predappio .....	6	-	-	-	6
Premilcuore.....	1	-	-	-	1
Rocca San Casciano .....	2	-	-	1	3
Roncofreddo.....	1	-	-	-	1
San Mauro Pascoli .....	2	2	-	-	4
Santa Sofia .....	-	1	-	-	1
Sarsina.....	3	4	2	-	9
Savignano sul Rubicone.....	7	8	3	-	18
Sogliano al Rubicone .....	3	1	-	-	4
Tredozio .....	1	1	-	-	2
Verghereto .....	4	-	-	-	4
<b>TOTALE.....</b>	<b>156</b>	<b>84</b>	<b>62</b>	<b>1</b>	<b>303</b>
<i>Comprensorio di Forlì.....</i>	<i>84</i>	<i>36</i>	<i>36</i>	<i>1</i>	<i>157</i>
<i>Comprensorio di Cesena.....</i>	<i>72</i>	<i>48</i>	<i>26</i>	<i>-</i>	<i>146</i>
<i>Montagna.....</i>	<i>9</i>	<i>2</i>	<i>1</i>	<i>-</i>	<i>12</i>
<i>Collina .....</i>	<i>37</i>	<i>14</i>	<i>6</i>	<i>1</i>	<i>58</i>
<i>Pianura .....</i>	<i>110</i>	<i>68</i>	<i>55</i>	<i>-</i>	<i>233</i>

Fonte: StockView - Infocamere

TAB. MC.11 - IMPRESE ATTIVE SUDDIVISE PER NATURA GIURIDICA  
ATTIVITA' MANIFATTURIERE - PROVINCIA DI FORLÌ-CESENA - Situazione al 31/12/2007

descrizione	ditte individuali	società di persone	società di capitali	altre nature giuridiche	totale imprese
Valle de Tramazzo.....	5	1	-	-	6
Valle del Montone.....	5	1	-	1	7
Valle del Rabbi.....	7	-	-	-	7
Valle del Bidente.....	7	5	-	-	12
Valle del Savio.....	18	8	6	-	32
Valle Uso-Rubicone.....	4	1	1	-	6
Valle del basso Rubicone.....	18	13	3	-	34
Centri e cintura.....	92	55	52	-	199

QMC11-1341 2007TR04 t\_Sedi - COM CNG ATTIVE Z3-Z4-Z6 - PRV=FO CAT=Z4287

### DJ287 - Fabbricazione di altri prodotti metallici

Bagno di Romagna.....	4	1	1	-	6
Bertinoro.....	4	2	2	-	8
Castrocaro Terme e Terra del S.....	3	-	-	-	3
Cesena.....	28	19	-	-	47
Cesenatico.....	10	6	1	-	17
Civitella di Romagna.....	1	1	-	-	2
Dovadola.....	1	1	1	-	3
Forlì.....	38	18	6	-	62
Forlimpopoli.....	5	-	-	-	5
Galeata.....	2	1	-	-	3
Gambettola.....	1	1	-	-	2
Gatteo.....	-	-	1	-	1
Longiano.....	4	1	-	-	5
Meldola.....	3	1	1	-	5
Mercato Saraceno.....	3	1	1	-	5
Modigliana.....	4	-	-	-	4
Montiano.....	1	1	-	-	2
Predappio.....	4	1	-	-	5
Premilcuore.....	1	-	-	-	1
Rocca San Casciano.....	4	-	-	-	4
Roncofreddo.....	3	-	-	-	3
San Mauro Pascoli.....	2	-	-	-	2
Santa Sofia.....	2	-	1	-	3
Sarsina.....	3	1	-	-	4
Savignano sul Rubicone.....	2	1	3	-	6
Sogliano al Rubicone.....	2	-	-	-	2
Verghereto.....	2	1	-	-	3
<b>TOTALE.....</b>	<b>137</b>	<b>58</b>	<b>18</b>	<b>-</b>	<b>213</b>
Comprensorio di Forlì.....	72	25	11	-	108
Comprensorio di Cesena.....	65	33	7	-	105
Montagna.....	9	2	2	-	13
Collina.....	34	8	3	-	45
Pianura.....	94	48	13	-	155
Valle de Tramazzo.....	4	-	-	-	4
Valle del Montone.....	8	1	1	-	10
Valle del Rabbi.....	5	1	-	-	6
Valle del Bidente.....	8	3	2	-	13
Valle del Savio.....	12	4	2	-	18
Valle Uso-Rubicone.....	6	1	-	-	7
Valle del basso Rubicone.....	9	3	4	-	16
Centri e cintura.....	85	45	9	-	139

QMC11-1342 2007TR04 t\_Sedi - COM CNG ATTIVE Z3-Z4-Z6 - PRV=FO CAT=Z4292

### DK292 - Fabbricazione, installazione, riparazione e manutenzione di altre macchine di impiego generale

Bagno di Romagna.....	-	-	2	-	2
Bertinoro.....	1	2	-	-	3
Borghi.....	1	-	-	-	1
Cesena.....	24	18	22	-	64

Fonte: StockView - Infocamere

TAB. MC.11 - IMPRESE ATTIVE SUDDIVISE PER NATURA GIURIDICA  
ATTIVITA' MANIFATTURIERE - PROVINCIA DI FORLÌ-CESENA - Situazione al 31/12/2007

descrizione	ditte individuali	società di persone	società di capitali	altre nature giuridiche	totale imprese
Cesenatico.....	7	3	1	-	11
Civitella di Romagna.....	-	1	1	-	2
Dovadola.....	-	-	1	-	1
Forlì.....	30	20	10	-	60
Forlimpopoli.....	3	-	-	-	3
Galeata.....	1	-	-	-	1
Gambettola.....	2	-	1	-	3
Longiano.....	2	-	-	-	2
Meldola.....	4	-	-	-	4
Mercato Saraceno.....	3	1	3	-	7
Modigliana.....	1	-	-	-	1
Predappio.....	1	-	-	-	1
Rocca San Casciano.....	1	1	-	-	2
Roncofreddo.....	1	-	-	-	1
San Mauro Pascoli.....	2	-	-	-	2
Sarsina.....	-	2	-	-	2
Savignano sul Rubicone.....	1	-	-	-	1
Sogliano al Rubicone.....	2	-	-	-	2
<b>TOTALE.....</b>	<b>87</b>	<b>48</b>	<b>41</b>	<b>-</b>	<b>176</b>
<i>Comprensorio di Forlì.....</i>	<i>42</i>	<i>24</i>	<i>12</i>	<i>-</i>	<i>78</i>
<i>Comprensorio di Cesena.....</i>	<i>45</i>	<i>24</i>	<i>29</i>	<i>-</i>	<i>98</i>
<i>Montagna.....</i>	<i>-</i>	<i>-</i>	<i>2</i>	<i>-</i>	<i>2</i>
<i>Collina.....</i>	<i>15</i>	<i>5</i>	<i>5</i>	<i>-</i>	<i>25</i>
<i>Pianura.....</i>	<i>72</i>	<i>43</i>	<i>34</i>	<i>-</i>	<i>149</i>
<i>Valle de Tramazzo.....</i>	<i>1</i>	<i>-</i>	<i>-</i>	<i>-</i>	<i>1</i>
<i>Valle del Montone.....</i>	<i>1</i>	<i>1</i>	<i>1</i>	<i>-</i>	<i>3</i>
<i>Valle del Rabbi.....</i>	<i>1</i>	<i>-</i>	<i>-</i>	<i>-</i>	<i>1</i>
<i>Valle del Bidente.....</i>	<i>5</i>	<i>1</i>	<i>1</i>	<i>-</i>	<i>7</i>
<i>Valle del Savio.....</i>	<i>3</i>	<i>3</i>	<i>5</i>	<i>-</i>	<i>11</i>
<i>Valle Uso-Rubicone.....</i>	<i>4</i>	<i>-</i>	<i>-</i>	<i>-</i>	<i>4</i>
<i>Valle del basso Rubicone.....</i>	<i>7</i>	<i>-</i>	<i>1</i>	<i>-</i>	<i>8</i>
<i>Centri e cintura.....</i>	<i>65</i>	<i>43</i>	<i>33</i>	<i>-</i>	<i>141</i>

QMC11-1343 2007TR04 t\_Sedi - COM CNG ATTIVE Z3-Z4-Z6 - PRV=FO CAT=Z4293

**DK293 - Fabbricazione, installazione, riparazione e manutenzione di macchine per l'agricoltura e la silvicoltura**

Bertinoro.....	2	3	2	-	7
Borghesi.....	1	-	-	-	1
Cesena.....	8	9	4	-	21
Cesenatico.....	1	1	-	-	2
Civitella di Romagna.....	-	3	-	-	3
Forlì.....	13	10	6	-	29
Forlimpopoli.....	3	1	-	-	4
Galeata.....	-	-	1	-	1
Gambettola.....	-	1	-	-	1
Gatteo.....	-	1	-	-	1
Longiano.....	-	2	2	-	4
Meldola.....	1	5	1	-	7
Mercato Saraceno.....	1	-	-	-	1
Modigliana.....	-	-	1	-	1
Montiano.....	1	-	-	-	1
Predappio.....	3	3	2	-	8
Rocca San Casciano.....	1	-	-	-	1
Roncofreddo.....	1	-	-	-	1
San Mauro Pascoli.....	1	2	1	-	4
Sarsina.....	1	-	-	-	1
Savignano sul Rubicone.....	2	2	1	-	5
Sogliano al Rubicone.....	-	1	-	-	1
Tredozio.....	1	-	-	-	1
<b>TOTALE.....</b>	<b>41</b>	<b>44</b>	<b>21</b>	<b>-</b>	<b>106</b>

Fonte: StockView - Infocamere

TAB. MC.11 - IMPRESE ATTIVE SUDDIVISE PER NATURA GIURIDICA  
ATTIVITA' MANIFATTURIERE - PROVINCIA DI FORLÌ-CESENA - Situazione al 31/12/2007

descrizione	ditte individuali	società di persone	società di capitali	altre nature giuridiche	totale imprese
Comprensorio di Forlì.....	24	25	13	-	62
Comprensorio di Cesena.....	17	19	8	-	44
Collina.....	11	12	5	-	28
Pianura.....	30	32	16	-	78
Valle de Tramazzo.....	1	-	1	-	2
Valle del Montone.....	1	-	-	-	1
Valle del Rabbi.....	3	3	2	-	8
Valle del Bidente.....	1	8	2	-	11
Valle del Savio.....	2	-	-	-	2
Valle Uso-Rubicone.....	3	1	-	-	4
Valle del basso Rubicone.....	3	8	4	-	15
Centri e cintura.....	27	24	12	-	63

QMC11-1344 2007TR04 t\_Sedi - COM CNG ATTIVE Z3-Z4-Z6 - PRV=FO CAT=Z4295

**DK295 - Fabbricazione, installazione, riparazione e manutenzione di altre macchine per impieghi speciali, compresi parti ed accessori**

Bagno di Romagna.....	-	-	2	-	2
Bertinoro.....	1	-	-	-	1
Castrocaro Terme e Terra del S.....	2	-	-	-	2
Cesena.....	15	4	11	-	30
Cesenatico.....	5	4	1	-	10
Civitella di Romagna.....	1	-	1	-	2
Forlì.....	10	9	11	-	30
Forlimpopoli.....	-	3	2	-	5
Galeata.....	-	-	1	-	1
Gambettola.....	1	2	-	-	3
Gatteo.....	-	1	2	-	3
Meldola.....	-	-	3	-	3
Mercato Saraceno.....	2	-	2	-	4
Modigliana.....	3	-	-	-	3
Predappio.....	1	2	2	-	5
Rocca San Casciano.....	1	-	-	-	1
Roncofreddo.....	1	-	-	-	1
San Mauro Pascoli.....	3	3	1	-	7
Santa Sofia.....	1	-	-	-	1
Savignano sul Rubicone.....	3	2	1	-	6
Sogliano al Rubicone.....	1	-	-	-	1
Tredozio.....	1	-	-	-	1
Verghereto.....	-	-	1	-	1
<b>TOTALE.....</b>	<b>52</b>	<b>30</b>	<b>41</b>	<b>-</b>	<b>123</b>

Comprensorio di Forlì.....	21	14	20	-	55
Comprensorio di Cesena.....	31	16	21	-	68
Montagna.....	1	-	3	-	4
Collina.....	13	2	9	-	24
Pianura.....	38	28	29	-	95
Valle de Tramazzo.....	4	-	-	-	4
Valle del Montone.....	3	-	-	-	3
Valle del Rabbi.....	1	2	2	-	5
Valle del Bidente.....	2	-	5	-	7
Valle del Savio.....	2	-	5	-	7
Valle Uso-Rubicone.....	2	-	-	-	2
Valle del basso Rubicone.....	7	8	4	-	19
Centri e cintura.....	31	20	25	-	76

QMC11-1345 2007TR04 t\_Sedi - COM CNG ATTIVE Z3-Z4-Z6 - PRV=FO CAT=Z4331

**DL331 - Fabbricazione, riparazione e manutenzione di apparecchi medicali e chirurgici e di apparecchi ortopedici**

Borghi.....	1	-	-	-	1
Castrocaro Terme e Terra del S.....	-	-	1	-	1
Cesena.....	24	7	1	-	32

Fonte: StockView - Infocamere

TAB. MC.11 - IMPRESE ATTIVE SUDDIVISE PER NATURA GIURIDICA  
ATTIVITA' MANIFATTURIERE - PROVINCIA DI FORLÌ-CESENA - Situazione al 31/12/2007

descrizione	ditte individuali	società di persone	società di capitali	altre nature giuridiche	totale imprese
Cesenatico.....	5	4	-	-	9
Civitella di Romagna.....	1	-	-	-	1
Forlì.....	33	15	8	-	56
Forlimpopoli.....	1	3	2	-	6
Gambettola.....	1	1	-	-	2
Gatteo.....	1	1	-	-	2
Longiano.....	-	1	-	-	1
Meldola.....	4	2	-	-	6
Mercato Saraceno.....	-	1	-	-	1
Predappio.....	2	-	-	-	2
Rocca San Casciano.....	1	-	-	-	1
San Mauro Pascoli.....	2	3	-	-	5
Santa Sofia.....	1	-	1	-	2
Sarsina.....	1	-	-	-	1
Savignano sul Rubicone.....	2	2	-	-	4
Sogliano al Rubicone.....	3	-	-	-	3
Verghereto.....	1	-	-	-	1
<b>TOTALE.....</b>	<b>84</b>	<b>40</b>	<b>13</b>	<b>-</b>	<b>137</b>
<i>Comprensorio di Forlì.....</i>	<i>43</i>	<i>20</i>	<i>12</i>	<i>-</i>	<i>75</i>
<i>Comprensorio di Cesena.....</i>	<i>41</i>	<i>20</i>	<i>1</i>	<i>-</i>	<i>62</i>
<i>Montagna.....</i>	<i>2</i>	<i>-</i>	<i>1</i>	<i>-</i>	<i>3</i>
<i>Collina.....</i>	<i>13</i>	<i>3</i>	<i>1</i>	<i>-</i>	<i>17</i>
<i>Pianura.....</i>	<i>69</i>	<i>37</i>	<i>11</i>	<i>-</i>	<i>117</i>
<i>Valle del Montone.....</i>	<i>1</i>	<i>-</i>	<i>1</i>	<i>-</i>	<i>2</i>
<i>Valle del Rabbi.....</i>	<i>2</i>	<i>-</i>	<i>-</i>	<i>-</i>	<i>2</i>
<i>Valle del Bidente.....</i>	<i>6</i>	<i>2</i>	<i>1</i>	<i>-</i>	<i>9</i>
<i>Valle del Savio.....</i>	<i>2</i>	<i>1</i>	<i>-</i>	<i>-</i>	<i>3</i>
<i>Valle Uso-Rubicone.....</i>	<i>4</i>	<i>-</i>	<i>-</i>	<i>-</i>	<i>4</i>
<i>Valle del basso Rubicone.....</i>	<i>6</i>	<i>8</i>	<i>-</i>	<i>-</i>	<i>14</i>
<i>Centri e cintura.....</i>	<i>63</i>	<i>29</i>	<i>11</i>	<i>-</i>	<i>103</i>

QMC11-1346 2007TR04 t\_Sedi - COM CNG ATTIVE Z3-Z4-Z6 - PRV=FO CAT=Z4351

**DM351 - Industria cantieristica: costruzioni navali e riparazioni di navi e imbarcazioni, compresa l'attività di impiantistica**

Bertinoro.....	-	-	1	-	1
Borghi.....	1	-	-	-	1
Cesena.....	7	1	3	-	11
Cesenatico.....	6	7	2	-	15
Dovadola.....	1	-	-	-	1
Forlì.....	10	2	14	-	26
Forlimpopoli.....	8	-	-	-	8
Gatteo.....	2	-	-	-	2
Longiano.....	1	-	-	-	1
Meldola.....	-	-	2	-	2
San Mauro Pascoli.....	-	-	1	-	1
Sarsina.....	1	-	-	-	1
<b>TOTALE.....</b>	<b>37</b>	<b>10</b>	<b>23</b>	<b>-</b>	<b>70</b>
<i>Comprensorio di Forlì.....</i>	<i>19</i>	<i>2</i>	<i>17</i>	<i>-</i>	<i>38</i>
<i>Comprensorio di Cesena.....</i>	<i>18</i>	<i>8</i>	<i>6</i>	<i>-</i>	<i>32</i>
<i>Collina.....</i>	<i>3</i>	<i>-</i>	<i>2</i>	<i>-</i>	<i>5</i>
<i>Pianura.....</i>	<i>34</i>	<i>10</i>	<i>21</i>	<i>-</i>	<i>65</i>
<i>Valle del Montone.....</i>	<i>1</i>	<i>-</i>	<i>-</i>	<i>-</i>	<i>1</i>
<i>Valle del Bidente.....</i>	<i>-</i>	<i>-</i>	<i>2</i>	<i>-</i>	<i>2</i>
<i>Valle del Savio.....</i>	<i>1</i>	<i>-</i>	<i>-</i>	<i>-</i>	<i>1</i>
<i>Valle Uso-Rubicone.....</i>	<i>1</i>	<i>-</i>	<i>-</i>	<i>-</i>	<i>1</i>
<i>Valle del basso Rubicone.....</i>	<i>3</i>	<i>-</i>	<i>1</i>	<i>-</i>	<i>4</i>
<i>Centri e cintura.....</i>	<i>31</i>	<i>10</i>	<i>20</i>	<i>-</i>	<i>61</i>

TAB. MC.11 - IMPRESE ATTIVE SUDDIVISE PER NATURA GIURIDICA  
ATTIVITA' MANIFATTURIERE - PROVINCIA DI FORLÌ-CESENA - Situazione al 31/12/2007

descrizione	ditte individuali	società di persone	società di capitali	altre nature giuridiche	totale imprese
<b>DN361 - Fabbricazione e riparazione di mobili</b>					
Bagno di Romagna .....	3	1	-	-	4
Bertinoro.....	14	4	5	-	23
Borghi.....	2	1	-	-	3
Castrocaro Terme e Terra del S.....	7	9	6	-	22
Cesena .....	31	25	7	-	63
Cesenatico .....	4	6	1	-	11
Civitella di Romagna .....	2	1	-	-	3
Dovadola .....	-	-	1	-	1
Forlì .....	105	67	53	1	226
Forlimpopoli.....	11	3	2	-	16
Galeata.....	2	-	1	-	3
Gambettola .....	2	-	-	-	2
Gatteo .....	4	3	-	-	7
Longiano.....	3	8	2	-	13
Meldola.....	8	15	7	-	30
Mercato Saraceno .....	5	1	2	1	9
Modigliana .....	3	1	-	-	4
Montiano .....	1	-	-	-	1
Predappio.....	15	10	4	-	29
Premilcuore .....	1	-	-	-	1
Rocca San Casciano .....	3	-	2	-	5
San Mauro Pascoli.....	1	2	-	-	3
Santa Sofia.....	-	1	-	-	1
Sarsina .....	2	1	-	-	3
Savignano sul Rubicone .....	8	2	4	-	14
Verghereto.....	-	1	-	-	1
<b>TOTALE .....</b>	<b>237</b>	<b>162</b>	<b>97</b>	<b>2</b>	<b>498</b>
<i>Comprensorio di Forlì.....</i>	<i>171</i>	<i>111</i>	<i>81</i>	<i>1</i>	<i>364</i>
<i>Comprensorio di Cesena .....</i>	<i>66</i>	<i>51</i>	<i>16</i>	<i>1</i>	<i>134</i>
<i>Montagna .....</i>	<i>4</i>	<i>3</i>	<i>-</i>	<i>-</i>	<i>7</i>
<i>Collina.....</i>	<i>50</i>	<i>39</i>	<i>23</i>	<i>1</i>	<i>113</i>
<i>Pianura.....</i>	<i>183</i>	<i>120</i>	<i>74</i>	<i>1</i>	<i>378</i>
<i>Valle de Tramazzo.....</i>	<i>3</i>	<i>1</i>	<i>-</i>	<i>-</i>	<i>4</i>
<i>Valle del Montone.....</i>	<i>10</i>	<i>9</i>	<i>9</i>	<i>-</i>	<i>28</i>
<i>Valle del Rabbi.....</i>	<i>16</i>	<i>10</i>	<i>4</i>	<i>-</i>	<i>30</i>
<i>Valle del Bidente .....</i>	<i>12</i>	<i>17</i>	<i>8</i>	<i>-</i>	<i>37</i>
<i>Valle del Savio.....</i>	<i>10</i>	<i>4</i>	<i>2</i>	<i>1</i>	<i>17</i>
<i>Valle Uso-Rubicone.....</i>	<i>3</i>	<i>1</i>	<i>-</i>	<i>-</i>	<i>4</i>
<i>Valle del basso Rubicone.....</i>	<i>18</i>	<i>15</i>	<i>6</i>	<i>-</i>	<i>39</i>
<i>Centri e cintura .....</i>	<i>165</i>	<i>105</i>	<i>68</i>	<i>1</i>	<i>339</i>

QMC11-1348 2007TR04 t\_Sedi - COM CNG ATTIVE Z3-Z4-Z6 - PRV=FO CAT=Z4362

**DN362 - Gioielleria e oreficeria**

Bagno di Romagna .....	1	-	-	-	1
Cesena .....	5	2	-	-	7
Cesenatico .....	1	-	-	-	1
Civitella di Romagna.....	-	-	1	-	1
Forlì .....	15	10	3	-	28
Forlimpopoli.....	-	1	-	-	1
Meldola.....	1	-	-	-	1
Mercato Saraceno .....	1	-	-	-	1
Rocca San Casciano .....	2	1	-	-	3
Santa Sofia.....	-	1	-	-	1
Sarsina .....	1	-	-	-	1
Savignano sul Rubicone .....	1	1	-	-	2
<b>TOTALE .....</b>	<b>28</b>	<b>16</b>	<b>4</b>	<b>-</b>	<b>48</b>
<i>Comprensorio di Forlì.....</i>	<i>18</i>	<i>13</i>	<i>4</i>	<i>-</i>	<i>35</i>

Fonte: StockView - Infocamere

TAB. MC.11 - IMPRESE ATTIVE SUDDIVISE PER NATURA GIURIDICA  
 ATTIVITA' MANIFATTURIERE - PROVINCIA DI FORLÌ-CESENA - Situazione al 31/12/2007

descrizione	ditte individuali	società di persone	società di capitali	altre nature giuridiche	totale imprese
<i>Comprensorio di Cesena</i> .....	10	3	-	-	13
<i>Montagna</i> .....	1	1	-	-	2
<i>Collina</i> .....	5	1	1	-	7
<i>Pianura</i> .....	22	14	3	-	39
<i>Valle del Montone</i> .....	2	1	-	-	3
<i>Valle del Bidente</i> .....	1	1	1	-	3
<i>Valle del Savio</i> .....	3	-	-	-	3
<i>Valle del basso Rubicone</i> .....	1	1	-	-	2
<i>Centri e cintura</i> .....	21	13	3	-	37

QMC11-1349 2007TR04 t\_Sedi - COM CNG ATTIVE Z3-Z4-Z6 - PRV=FO CAT=Z4366

**DN366 - Altre industrie manifatturiere n.c.a.**

Bertinoro.....	-	1	-	-	1
Borghi.....	-	1	-	-	1
Castrocaro Terme e Terra del S.....	2	-	-	-	2
Cesena.....	14	4	4	-	22
Cesenatico.....	2	-	-	-	2
Civitella di Romagna.....	1	-	-	-	1
Forlì.....	22	9	4	1	36
Forlimpopoli.....	2	1	-	-	3
Gatteo.....	-	1	-	-	1
Longiano.....	1	-	-	-	1
Meldola.....	1	1	-	-	2
Predappio.....	2	1	-	-	3
Rocca San Casciano.....	2	-	-	-	2
San Mauro Pascoli.....	1	-	1	-	2
<b>TOTALE</b> .....	<b>50</b>	<b>19</b>	<b>9</b>	<b>1</b>	<b>79</b>
<i>Comprensorio di Forlì</i> .....	32	13	4	1	50
<i>Comprensorio di Cesena</i> .....	18	6	5	-	29
<i>Collina</i> .....	8	3	-	-	11
<i>Pianura</i> .....	42	16	9	1	68
<i>Valle del Montone</i> .....	4	-	-	-	4
<i>Valle del Rabbi</i> .....	2	1	-	-	3
<i>Valle del Bidente</i> .....	2	1	-	-	3
<i>Valle Uso-Rubicone</i> .....	-	1	-	-	1
<i>Valle del basso Rubicone</i> .....	2	1	1	-	4
<i>Centri e cintura</i> .....	40	15	8	1	64

TAB. MC.13 - UNITA' LOCALI DELLE IMPRESE ATTIVE SUDDIVISE PER CLASSE DI ADDETTI  
 ATTIVITA' MANIFATTURIERE - PROVINCIA DI FORLI'-CESENA - Situazione al 31/12/2007

descrizione	0 addetti	1 addetto	da 2 a 9 addetti	da 10 a 19 addetti	da 20 a 49 addetti	da 50 a 99 addetti	da 100 addetti e oltre	totale
-------------	--------------	--------------	------------------------	--------------------------	--------------------------	--------------------------	------------------------------	--------

QMC13-3001 2007TR04 t\_UnitaLocali - ATDIV ADDET/Z5 REGIST - PRV=FO ATSET=D ST=000001

**D - Attivita' manifatturiere**

DA15 - Industrie alimentari e.....	566	116	341	36	11	1	5	1.076
DB17 - Industrie tessili.....	65	25	49	13	6	-	-	158
DB18 - Confez.abbigliamento ....	146	53	69	17	6	1	3	295
DC19 - Prep.e concia cuoio;fab..	174	37	66	28	21	5	3	334
DD20 - Ind.legno,esclusi mobil..	107	63	131	21	6	-	3	331
DE21 - Fabbric.pasta-carta,car ...	23	7	13	4	3	1	-	51
DE22 - Editoria,stampa e ripro...	115	44	61	13	7	1	-	241
DF23 - Coke, petrolio, nuclear ...	1	-	-	1	-	-	-	2
DG24 - Fabbric.prodotti chimic .	32	8	28	7	3	-	3	81
DH25 - Fabbric.artic.in gomma..	65	13	37	17	16	4	1	153
DI26 - Fabbric.prod.min.non me	74	41	81	19	6	2	2	225
DJ27 - Metallurgia.....	12	-	7	3	5	-	-	27
DJ28 - Fabbr.e lav.prod.metall ...	491	146	297	87	33	6	3	1.063
DK29 - Fabbr.macchine meccan	278	89	171	35	18	9	2	602
DL30 - Fabbr.macchine ufficio ..	20	9	7	-	-	-	-	36
DL31 - Fabbr.macchine elettric ..	51	22	35	6	9	2	1	126
DL32 - Fabbr.appar.radiotelevi ..	16	9	16	5	1	1	1	49
DL33 - Fabbr.appar.medicali.....	64	68	61	7	1	-	-	201
DM34 - Fabbr.autoveicoli .....	15	5	11	6	7	1	1	46
DM35 - Fabbric.di altri mezzi ....	79	11	31	14	10	-	2	147
DN36 - Fabbr.mobili;altre .....	329	141	230	57	35	10	1	803
DN37 - Recupero e preparaz. pe.	10	8	8	3	-	-	-	29
<b>TOTALE .....</b>	<b>2.733</b>	<b>915</b>	<b>1.750</b>	<b>399</b>	<b>204</b>	<b>44</b>	<b>31</b>	<b>6.076</b>



TAB. MC.13 - UNITA' LOCALI DELLE IMPRESE ATTIVE SUDDIVISE PER CLASSE DI ADDETTI  
 ATTIVITA' MANIFATTURIERE - PROVINCIA DI FORLI'-CESENA - Situazione al 31/12/2007

descrizione	0 addetti	1 addetto	da 2 a 9 addetti	da 10 a 19 addetti	da 20 a 49 addetti	da 50 a 99 addetti	da 100 addetti e oltre	totale
-------------	--------------	--------------	------------------------	--------------------------	--------------------------	--------------------------	------------------------------	--------

QMC13-3003 2007TR04 t\_UnitaLocali - CAT/Z4 ADDET/Z5 REGIST - PRV=FO ATSET=D ST=000001

**D - Attivita' manifatturiere**

DA150 - Industrie alimentari .....	1	-	-	-	-	-	-	1
DA151 - Prod. e lav. carni .....	32	8	15	5	2	1	3	66
DA152 - Lav. e conserv. pesce ...	2	-	4	1	-	-	-	7
DA153 - Lav. e conserv. frutta....	9	2	4	5	2	-	-	22
DA154 - Prod.di oli e grassi.....	8	-	-	-	1	-	-	9
DA155 - Ind. lattiero-casearia.....	58	11	42	4	-	-	-	115
DA156 - Lav. granaglie .....	6	3	9	1	-	-	-	19
DA157 - Prod. aliment. animale...	6	1	3	6	4	-	1	21
DA158 - Altri prod. alimentari....	435	89	257	14	2	-	1	798
DA159 - Industria bevande .....	9	2	7	-	-	-	-	18
DB171 - Prep. e filatura tessi .....	4	-	1	-	-	-	-	5
DB172 - Tessitura .....	1	1	2	-	-	-	-	4
DB173 - Finissaggio tessili .....	12	6	4	1	1	-	-	24
DB174 - Conf.articoli tessuti .....	23	5	10	3	1	-	-	42
DB175 - Altre industrie tessil .....	8	3	7	3	-	-	-	21
DB176 - Fabbr. tess. a maglia.....	-	-	1	-	-	-	-	1
DB177 - Fabbr. maglieria .....	17	10	24	6	4	-	-	61
DB180 - Conf.abbigliamento .....	-	1	-	-	-	-	-	1
DB181 - Conf. vestiario in pel ...	1	2	2	1	-	-	-	6
DB182 - Conf. altri art. vest.....	141	48	63	16	6	1	3	278
DB183 - Preparazione e tintura...	4	2	4	-	-	-	-	10
DC191 - Prep.e concia cuoio .....	6	4	5	-	-	1	-	16
DC192 - Fabbricazione di artic ...	36	11	8	4	1	-	-	60
DC193 - Fabbr. calzature .....	132	22	53	24	20	4	3	258
DD200 - Ind.legno e prod.in le ...	-	-	2	-	-	-	-	2
DD201 - Lav. legno .....	11	3	9	4	-	-	-	27
DD202 - Fabbr. fogli da impial...	-	1	-	-	-	-	2	3
DD203 - Fabbr. carpenteria in....	81	46	102	11	3	-	1	244
DD204 - Fabbr. imball. in legn ...	7	-	6	3	2	-	-	18
DD205 - Fabbr. altri prod. in .....	8	13	12	3	1	-	-	37
DE210 - Fabbr. pasta-carta .....	-	-	-	1	-	-	-	1
DE211 - Fabbr. pasta-carta .....	2	1	-	-	-	-	-	3
DE212 - Fabbr. art. in carta.....	21	6	13	3	3	1	-	47
DE220 - Editoria, stampa e rip....	-	1	-	-	-	-	-	1
DE221 - Editoria .....	55	30	18	1	1	-	-	105
DE222 - Stampa e servizi conne .	58	12	43	12	6	1	-	132
DE223 - Riprod. di supporti re....	2	1	-	-	-	-	-	3
DF232 - Fabbr. petroliferi .....	1	-	-	1	-	-	-	2
DG241 - Fabbr. chimici di base ..	11	5	10	2	1	-	1	30
DG242 - Fabbr. fitofarmaci.....	3	-	1	-	-	-	-	4
DG243 - Fabbr. pitture, vernic ....	6	-	3	3	-	-	2	14
DG244 - Fabbr. farmaceutici .....	1	1	2	-	1	-	-	5
DG245 - Fabbr. saponi, deters. ...	8	1	8	1	-	-	-	18
DG246 - Fabbr. altri chimici.....	3	1	4	-	-	-	-	8
DG247 - Fabbr. fibre sintetich ....	-	-	-	1	1	-	-	2
DH250 - Fabbr.art.in gomma e p	-	-	1	-	-	-	-	1
DH251 - Fabbr. art. in gomma ....	7	-	1	1	-	-	-	9
DH252 - Fabbr. art. mat. plast.....	58	13	35	16	16	4	1	143
DI260 - Fabbr.prod.min.non met	-	-	2	-	-	-	-	2
DI261 - Fabbr. vetro.....	20	7	16	4	2	1	-	50
DI262 - Fabbr. prod.ceramici.....	3	4	3	-	-	-	-	10
DI263 - Fabbr. piastrelle .....	2	-	1	-	-	1	-	4
DI264 - Fabbr. mattoni, tegole ....	2	1	1	1	2	-	-	7
DI265 - Prod. cemento, calce.....	2	-	1	1	-	-	-	4
DI266 - Fabbr. prod. calcestru ....	21	7	22	9	2	-	2	63
DI267 - Taglio, modellatura e.....	24	21	35	4	-	-	-	84
DI268 - Fabbr. prod. non metal...	-	1	-	-	-	-	-	1
DJ271 - Siderurgia .....	-	-	-	-	1	-	-	1
DJ272 - Fabbricazione di tubi .....	3	-	-	1	-	-	-	4

Fonte: StockView - Infocamere

TAB. MC.13 - UNITA' LOCALI DELLE IMPRESE ATTIVE SUDDIVISE PER CLASSE DI ADDETTI  
ATTIVITA' MANIFATTURIERE - PROVINCIA DI FORLI'-CESENA - Situazione al 31/12/2007

descrizione	0 addetti	1 addetto	da 2 a 9 addetti	da 10 a 19 addetti	da 20 a 49 addetti	da 50 a 99 addetti	da 100 addetti e oltre	totale
DJ273 - Altre attivita' di pri.....	4	-	4	-	2	-	-	10
DJ274 - Produzione di metalli ....	1	-	-	-	-	-	-	1
DJ275 - Fonderie .....	4	-	3	2	2	-	-	11
DJ280 - Fabbr.e lav.prod.metal ..	-	-	4	3	-	-	-	7
DJ281 - Fabbr. elem. da costr.....	202	38	103	34	9	3	1	390
DJ282 - Fabbr. cisterne.....	9	1	6	1	4	1	1	23
DJ284 - Fucinatura, imbutitura...	13	3	11	5	4	2	-	38
DJ285 - Trattamento e rivestim ..	176	50	84	27	13	-	1	351
DJ286 - Fabbricazione di artic.....	9	1	7	2	1	-	-	20
DJ287 - Fabbr. altri metallici.....	82	53	82	15	2	-	-	234
DK290 - Fabbr.macchine mec ....	2	2	3	-	-	-	-	7
DK291 - Fabbr.macch.energia....	12	3	6	3	-	1	1	26
DK292 - Fabbr.macch.generali...	110	36	68	3	1	-	-	218
DK293 - Fabbr.macch.agricole...	40	21	44	12	8	4	-	129
DK294 - Fabbr.macch.utensili....	23	2	8	4	3	1	-	41
DK295 - Fabbr.macch.speciali ...	85	22	38	13	4	3	1	166
DK296 - Fabbr.armi e munizioni	2	2	1	-	-	-	-	5
DK297 - Fabbr.app.domestici.....	4	1	3	-	2	-	-	10
DL300 - Fabbr.macch.ufficio .....	20	9	7	-	-	-	-	36
DL310 - Fabbr.macch.elettrich...	1	-	1	-	-	-	-	2
DL311 - Fabbr.motori .....	12	1	4	1	1	2	-	21
DL312 - Fabbr.app.elettrici .....	13	12	10	-	3	-	-	38
DL313 - Fabbr. fili e cavi iso.....	-	-	1	-	-	-	-	1
DL315 - Fabbr.disp.illuminazio .	4	3	4	3	2	-	1	17
DL316 - Fabbr.altre macch.elet..	21	6	15	2	3	-	-	47
DL320 - Fabbr.app.radiotelevis..	-	1	3	-	-	-	-	4
DL321 - Fabbr. tubi e valvole.....	11	2	5	2	-	-	1	21
DL322 - Fabbr.app.trasmittenti ..	4	6	4	3	1	1	-	19
DL323 - Fabbr.app.riceventi.....	1	-	4	-	-	-	-	5
DL330 - Fabbr.app.medicali.....	-	2	-	-	-	-	-	2
DL331 - Fabbr.app.medicali.....	43	53	43	7	1	-	-	147
DL332 - Fabbr.strum.misurazione	3	3	6	-	-	-	-	12
DL333 - Fabbr.app.controllo .....	4	4	1	-	-	-	-	9
DL334 - Fabbr.strum.ottici .....	14	6	11	-	-	-	-	31
DM341 - Fabbr.autoveicoli .....	-	1	-	-	-	-	-	1
DM342 - Fabbr.carrozzerie .....	7	2	5	4	5	1	1	25
DM343 - Fabbr.parti autoveicol .	8	2	6	2	2	-	-	20
DM351 - Industria cantieristic....	56	6	18	12	7	-	2	101
DM352 - Costr.locomotive.....	-	1	-	-	-	-	-	1
DM353 - Costr.aeromobili .....	2	-	-	-	-	-	-	2
DM354 - Fabbr.motocicli .....	21	4	12	2	3	-	-	42
DM355 - Fabbr.altri mezzi .....	-	-	1	-	-	-	-	1
DN360 - Fabbr.mobili; altre in ...	-	-	1	-	-	-	-	1
DN361 - Fabbr. mobili .....	237	92	176	49	29	7	-	590
DN362 - Gioielleria eoreficer....	13	22	17	-	1	1	-	54
DN363 - Fabbr.strum.musicali ...	1	2	2	-	-	-	-	5
DN364 - Fabbr.art.sportivi .....	13	4	7	5	3	2	1	35
DN365 - Fabbr. giochi.....	17	3	3	1	-	-	-	24
DN366 - Altre industrie manifa..	48	18	24	2	2	-	-	94
DN371 - Recupero rottami metal	8	6	5	1	-	-	-	20
DN372 - Recupero rottami non ..	2	2	3	2	-	-	-	9
<b>TOTALE .....</b>	<b>2.733</b>	<b>915</b>	<b>1.750</b>	<b>399</b>	<b>204</b>	<b>44</b>	<b>31</b>	<b>6.076</b>

Fonte: StockView - Infocamere

TAB. MC.13 - UNITA' LOCALI DELLE IMPRESE ATTIVE SUDDIVISE PER CLASSE DI ADDETTI  
 ATTIVITA' MANIFATTURIERE - PROVINCIA DI FORLÌ-CESENA - Situazione al 31/12/2007

descrizione	0 addetti	1 addetto	da 2 a 9 addetti	da 10 a 19 addetti	da 20 a 49 addetti	da 50 a 99 addetti	da 100 addetti e oltre	totale
Bagno di Romagna.....	33	21	36	6	1	-	1	98
Bertinoro.....	102	28	61	25	17	2	-	235
Borghì.....	13	6	6	-	-	-	-	25
Castrocaro Terme e Terra del S...	37	8	29	10	5	-	-	89
Cesena.....	588	196	359	77	36	10	5	1.271
Cesenatico.....	162	50	120	13	3	-	-	348
Civitella di Romagna.....	30	6	17	3	-	1	-	57
Dovadola.....	11	4	7	1	1	-	-	24
Forlì.....	849	280	551	121	77	15	8	1.901
Forlimpopoli.....	83	33	44	5	5	-	1	171
Galeata.....	28	8	13	1	1	-	-	51
Gambettola.....	66	26	42	8	2	1	1	146
Gatteo.....	53	19	42	10	3	1	3	131
Longiano.....	49	17	28	9	7	1	2	113
Meldola.....	66	20	48	20	3	2	-	159
Mercato Saraceno.....	54	22	44	9	2	-	1	132
Modigliana.....	38	9	24	6	-	1	3	81
Montiano.....	3	3	3	-	-	-	-	9
Portico e San Benedetto.....	6	4	4	-	-	1	-	15
Predappio.....	49	20	36	14	6	1	-	126
Premilcuore.....	1	1	5	-	-	-	-	7
Rocca San Casciano.....	16	4	19	2	1	3	-	45
Roncofreddo.....	12	3	6	1	-	-	1	23
San Mauro Pascoli.....	134	29	58	22	16	4	2	265
Santa Sofia.....	20	6	10	4	2	-	1	43
Sarsina.....	33	22	19	3	3	-	1	81
Savignano sul Rubicone.....	133	39	81	24	10	1	1	289
Sogliano al Rubicone.....	36	12	12	3	1	-	-	64
Tredozio.....	12	3	7	2	1	-	-	25
Verghereto.....	16	16	19	-	1	-	-	52
<b>TOTALE.....</b>	<b>2.733</b>	<b>915</b>	<b>1.750</b>	<b>399</b>	<b>204</b>	<b>44</b>	<b>31</b>	<b>6.076</b>
<i>Comprensorio di Forlì.....</i>	<i>1.348</i>	<i>434</i>	<i>875</i>	<i>214</i>	<i>119</i>	<i>26</i>	<i>13</i>	<i>3.029</i>
<i>Comprensorio di Cesena.....</i>	<i>1.385</i>	<i>481</i>	<i>875</i>	<i>185</i>	<i>85</i>	<i>18</i>	<i>18</i>	<i>3.047</i>
<i>Montagna.....</i>	<i>76</i>	<i>48</i>	<i>74</i>	<i>10</i>	<i>4</i>	<i>1</i>	<i>2</i>	<i>215</i>
<i>Collina.....</i>	<i>438</i>	<i>150</i>	<i>290</i>	<i>75</i>	<i>24</i>	<i>8</i>	<i>6</i>	<i>991</i>
<i>Pianura.....</i>	<i>2.219</i>	<i>717</i>	<i>1.386</i>	<i>314</i>	<i>176</i>	<i>35</i>	<i>23</i>	<i>4.870</i>
<i>Valle de Tramazzo.....</i>	<i>50</i>	<i>12</i>	<i>31</i>	<i>8</i>	<i>1</i>	<i>1</i>	<i>3</i>	<i>106</i>
<i>Valle del Montone.....</i>	<i>70</i>	<i>20</i>	<i>59</i>	<i>13</i>	<i>7</i>	<i>4</i>	<i>-</i>	<i>173</i>
<i>Valle del Rabbi.....</i>	<i>50</i>	<i>21</i>	<i>41</i>	<i>14</i>	<i>6</i>	<i>1</i>	<i>-</i>	<i>133</i>
<i>Valle del Bidente.....</i>	<i>144</i>	<i>40</i>	<i>88</i>	<i>28</i>	<i>6</i>	<i>3</i>	<i>1</i>	<i>310</i>
<i>Valle del Savio.....</i>	<i>136</i>	<i>81</i>	<i>118</i>	<i>18</i>	<i>7</i>	<i>-</i>	<i>3</i>	<i>363</i>
<i>Valle Uso-Rubicone.....</i>	<i>64</i>	<i>24</i>	<i>27</i>	<i>4</i>	<i>1</i>	<i>-</i>	<i>1</i>	<i>121</i>
<i>Valle del basso Rubicone.....</i>	<i>435</i>	<i>130</i>	<i>251</i>	<i>73</i>	<i>38</i>	<i>8</i>	<i>9</i>	<i>944</i>
<i>Centri e cintura.....</i>	<i>1.784</i>	<i>587</i>	<i>1.135</i>	<i>241</i>	<i>138</i>	<i>27</i>	<i>14</i>	<i>3.926</i>

TAB. MC.13 - UNITA' LOCALI DELLE IMPRESE ATTIVE SUDDIVISE PER CLASSE DI ADDETTI  
ATTIVITA' MANIFATTURIERE - PROVINCIA DI FORLÌ-CESENA - Situazione al 31/12/2007

descrizione	0 addetti	1 addetto	da 2 a 9 addetti	da 10 a 19 addetti	da 20 a 49 addetti	da 50 a 99 addetti	da 100 addetti e oltre	totale
-------------	--------------	--------------	------------------------	--------------------------	--------------------------	--------------------------	------------------------------	--------

QMC13-3206 2007TR04 t\_UnitaLocali - COM ADDET/Z5 REGIST Z3-Z4-Z6 - PRV=FO ATDIV=DA15 ST=000001

### DA15 - Industrie alimentari e delle bevande

Bagno di Romagna .....	13	3	6	-	-	-	-	22
Bertinoro.....	17	2	11	1	1	-	-	32
Borghi.....	2	1	-	-	-	-	-	3
Castrocaro Terme e Terra del S..	9	-	9	-	-	-	-	18
Cesena .....	143	31	75	9	4	-	1	263
Cesenatico .....	71	11	43	2	-	-	-	127
Civitella di Romagna.....	7	2	5	-	-	-	-	14
Dovadola .....	1	-	2	-	-	-	-	3
Forlì .....	128	20	90	12	4	1	-	255
Forlimpopoli.....	17	7	9	-	-	-	1	34
Galeata.....	5	-	5	-	-	-	-	10
Gambettola .....	13	6	6	-	-	-	-	25
Gatteo .....	21	5	8	2	-	-	1	37
Longiano.....	10	4	7	2	2	-	1	26
Meldola.....	11	-	10	-	-	-	-	21
Mercato Saraceno .....	8	3	6	-	-	-	-	17
Modigliana .....	9	3	4	-	-	-	-	16
Montiano .....	-	1	1	-	-	-	-	2
Portico e San Benedetto.....	2	1	1	-	-	-	-	4
Predappio.....	8	-	1	3	-	-	-	12
Premilcuore .....	-	-	1	-	-	-	-	1
Rocca San Casciano .....	-	-	2	-	-	-	-	2
Roncofreddo.....	4	-	-	-	-	-	-	4
San Mauro Pascoli.....	10	4	7	2	-	-	-	23
Santa Sofia.....	7	2	4	-	-	-	1	14
Sarsina .....	6	1	5	-	-	-	-	12
Savignano sul Rubicone .....	24	4	15	2	-	-	-	45
Sogliano al Rubicone.....	13	4	1	1	-	-	-	19
Tredozio .....	2	-	-	-	-	-	-	2
Verghereto.....	5	1	7	-	-	-	-	13
<b>TOTALE .....</b>	<b>566</b>	<b>116</b>	<b>341</b>	<b>36</b>	<b>11</b>	<b>1</b>	<b>5</b>	<b>1.076</b>
<i>Comprensorio di Forlì.....</i>	<i>223</i>	<i>37</i>	<i>154</i>	<i>16</i>	<i>5</i>	<i>1</i>	<i>2</i>	<i>438</i>
<i>Comprensorio di Cesena.....</i>	<i>343</i>	<i>79</i>	<i>187</i>	<i>20</i>	<i>6</i>	<i>-</i>	<i>3</i>	<i>638</i>
<i>Montagna .....</i>	<i>27</i>	<i>7</i>	<i>19</i>	<i>-</i>	<i>-</i>	<i>-</i>	<i>1</i>	<i>54</i>
<i>Collina.....</i>	<i>85</i>	<i>15</i>	<i>51</i>	<i>4</i>	<i>-</i>	<i>-</i>	<i>-</i>	<i>155</i>
<i>Pianura.....</i>	<i>454</i>	<i>94</i>	<i>271</i>	<i>32</i>	<i>11</i>	<i>1</i>	<i>4</i>	<i>867</i>
<i>Valle de Tramazzo.....</i>	<i>11</i>	<i>3</i>	<i>4</i>	<i>-</i>	<i>-</i>	<i>-</i>	<i>-</i>	<i>18</i>
<i>Valle del Montone .....</i>	<i>12</i>	<i>1</i>	<i>14</i>	<i>-</i>	<i>-</i>	<i>-</i>	<i>-</i>	<i>27</i>
<i>Valle del Rabbi.....</i>	<i>8</i>	<i>-</i>	<i>2</i>	<i>3</i>	<i>-</i>	<i>-</i>	<i>-</i>	<i>13</i>
<i>Valle del Bidente .....</i>	<i>30</i>	<i>4</i>	<i>24</i>	<i>-</i>	<i>-</i>	<i>-</i>	<i>1</i>	<i>59</i>
<i>Valle del Savio.....</i>	<i>32</i>	<i>8</i>	<i>24</i>	<i>-</i>	<i>-</i>	<i>-</i>	<i>-</i>	<i>64</i>
<i>Valle Uso-Rubicone.....</i>	<i>19</i>	<i>6</i>	<i>2</i>	<i>1</i>	<i>-</i>	<i>-</i>	<i>-</i>	<i>28</i>
<i>Valle del basso Rubicone.....</i>	<i>78</i>	<i>23</i>	<i>43</i>	<i>8</i>	<i>2</i>	<i>-</i>	<i>2</i>	<i>156</i>
<i>Centri e cintura .....</i>	<i>376</i>	<i>71</i>	<i>228</i>	<i>24</i>	<i>9</i>	<i>1</i>	<i>2</i>	<i>711</i>

QMC13-3208 2007TR04 t\_UnitaLocali - COM ADDET/Z5 REGIST Z3-Z4-Z6 - PRV=FO ATDIV=DB17 ST=000001

### DB17 - Industrie tessili

Bagno di Romagna .....	-	1	-	-	-	-	-	1
Bertinoro.....	2	-	1	1	-	-	-	4
Borghi.....	1	-	1	-	-	-	-	2
Castrocaro Terme e Terra del S..	1	1	2	-	-	-	-	4
Cesena .....	6	5	5	3	-	-	-	19
Cesenatico .....	-	2	-	-	1	-	-	3
Civitella di Romagna.....	1	-	-	-	-	-	-	1
Dovadola .....	1	-	1	-	-	-	-	2
Forlì .....	31	10	24	3	2	-	-	70
Forlimpopoli.....	1	1	3	1	-	-	-	6

Fonte: StockView - Infocamere

TAB. MC.13 - UNITA' LOCALI DELLE IMPRESE ATTIVE SUDDIVISE PER CLASSE DI ADDETTI  
 ATTIVITA' MANIFATTURIERE - PROVINCIA DI FORLÌ-CESENA - Situazione al 31/12/2007

descrizione	0 addetti	1 addetto	da 2 a 9 addetti	da 10 a 19 addetti	da 20 a 49 addetti	da 50 a 99 addetti	da 100 addetti e oltre	totale
Galeata.....	-	-	1	-	-	-	-	1
Gambettola.....	6	1	3	1	-	-	-	11
Gatteo.....	-	-	-	1	-	-	-	1
Longiano.....	1	-	-	-	-	-	-	1
Meldola.....	2	1	-	-	-	-	-	3
Mercato Saraceno.....	1	-	-	-	-	-	-	1
Modigliana.....	-	-	2	-	-	-	-	2
Portico e San Benedetto.....	1	-	-	-	-	-	-	1
Predappio.....	2	-	-	1	-	-	-	3
San Mauro Pascoli.....	4	-	3	1	-	-	-	8
Santa Sofia.....	-	1	1	-	-	-	-	2
Sarsina.....	-	-	-	1	1	-	-	2
Savignano sul Rubicone.....	4	1	1	-	2	-	-	8
Sogliano al Rubicone.....	-	-	1	-	-	-	-	1
Verghereto.....	-	1	-	-	-	-	-	1
<b>TOTALE.....</b>	<b>65</b>	<b>25</b>	<b>49</b>	<b>13</b>	<b>6</b>	<b>-</b>	<b>-</b>	<b>158</b>
<i>Comprensorio di Forlì.....</i>	<i>42</i>	<i>14</i>	<i>35</i>	<i>6</i>	<i>2</i>	<i>-</i>	<i>-</i>	<i>99</i>
<i>Comprensorio di Cesena.....</i>	<i>23</i>	<i>11</i>	<i>14</i>	<i>7</i>	<i>4</i>	<i>-</i>	<i>-</i>	<i>59</i>
<i>Montagna.....</i>	<i>1</i>	<i>3</i>	<i>1</i>	<i>-</i>	<i>-</i>	<i>-</i>	<i>-</i>	<i>5</i>
<i>Collina.....</i>	<i>9</i>	<i>2</i>	<i>8</i>	<i>2</i>	<i>1</i>	<i>-</i>	<i>-</i>	<i>22</i>
<i>Pianura.....</i>	<i>55</i>	<i>20</i>	<i>40</i>	<i>11</i>	<i>5</i>	<i>-</i>	<i>-</i>	<i>131</i>
<i>Valle de Tramazzo.....</i>	<i>-</i>	<i>-</i>	<i>2</i>	<i>-</i>	<i>-</i>	<i>-</i>	<i>-</i>	<i>2</i>
<i>Valle del Montone.....</i>	<i>3</i>	<i>1</i>	<i>3</i>	<i>-</i>	<i>-</i>	<i>-</i>	<i>-</i>	<i>7</i>
<i>Valle del Rabbi.....</i>	<i>2</i>	<i>-</i>	<i>-</i>	<i>1</i>	<i>-</i>	<i>-</i>	<i>-</i>	<i>3</i>
<i>Valle del Bidente.....</i>	<i>3</i>	<i>2</i>	<i>2</i>	<i>-</i>	<i>-</i>	<i>-</i>	<i>-</i>	<i>7</i>
<i>Valle del Savio.....</i>	<i>1</i>	<i>2</i>	<i>-</i>	<i>1</i>	<i>1</i>	<i>-</i>	<i>-</i>	<i>5</i>
<i>Valle Uso-Rubicone.....</i>	<i>1</i>	<i>-</i>	<i>2</i>	<i>-</i>	<i>-</i>	<i>-</i>	<i>-</i>	<i>3</i>
<i>Valle del basso Rubicone.....</i>	<i>15</i>	<i>2</i>	<i>7</i>	<i>3</i>	<i>2</i>	<i>-</i>	<i>-</i>	<i>29</i>
<i>Centri e cintura.....</i>	<i>40</i>	<i>18</i>	<i>33</i>	<i>8</i>	<i>3</i>	<i>-</i>	<i>-</i>	<i>102</i>

QMC13-3209 2007TR04 t\_UnitaLocali - COM ADDET/Z5 REGIST Z3-Z4-Z6 - PRV=FO ATDIV=DB18 ST=000001

**DB18 - Confezione di articoli di abbigliamento; preparazione, tintura e confezione di pellicce**

Bagno di Romagna.....	1	-	1	-	-	-	1	3
Bertinoro.....	3	-	1	1	-	-	-	5
Castrocaro Terme e Terra del S...	1	-	1	-	-	-	-	2
Cesena.....	17	10	9	2	1	-	-	39
Cesenatico.....	8	2	4	-	-	-	-	14
Civitella di Romagna.....	1	-	-	-	-	-	-	1
Forlì.....	51	24	23	3	3	1	1	106
Forlimpopoli.....	4	1	1	-	-	-	-	6
Galeata.....	1	-	1	-	-	-	-	2
Gambettola.....	5	2	4	1	-	-	-	12
Gatteo.....	6	2	-	-	-	-	-	8
Longiano.....	1	-	2	-	-	-	-	3
Meldola.....	5	3	3	1	1	-	-	13
Mercato Saraceno.....	1	-	2	-	-	-	-	3
Modigliana.....	4	-	1	-	-	-	-	5
Predappio.....	2	2	-	-	-	-	-	4
Rocca San Casciano.....	1	-	-	-	-	-	-	1
San Mauro Pascoli.....	15	1	3	3	-	-	-	22
Santa Sofia.....	1	-	-	-	-	-	-	1
Sarsina.....	1	-	2	-	-	-	-	3
Savignano sul Rubicone.....	12	6	7	5	-	-	1	31
Sogliano al Rubicone.....	3	-	2	1	1	-	-	7
Tredozio.....	2	-	-	-	-	-	-	2
Verghereto.....	-	-	2	-	-	-	-	2
<b>TOTALE.....</b>	<b>146</b>	<b>53</b>	<b>69</b>	<b>17</b>	<b>6</b>	<b>1</b>	<b>3</b>	<b>295</b>
<i>Comprensorio di Forlì.....</i>	<i>76</i>	<i>30</i>	<i>31</i>	<i>5</i>	<i>4</i>	<i>1</i>	<i>1</i>	<i>148</i>
<i>Comprensorio di Cesena.....</i>	<i>70</i>	<i>23</i>	<i>38</i>	<i>12</i>	<i>2</i>	<i>-</i>	<i>2</i>	<i>147</i>
<i>Montagna.....</i>	<i>2</i>	<i>-</i>	<i>3</i>	<i>-</i>	<i>-</i>	<i>-</i>	<i>1</i>	<i>6</i>

Fonte: StockView - Infocamere

TAB. MC.13 - UNITA' LOCALI DELLE IMPRESE ATTIVE SUDDIVISE PER CLASSE DI ADDETTI  
ATTIVITA' MANIFATTURIERE - PROVINCIA DI FORLÌ-CESENA - Situazione al 31/12/2007

descrizione	0 addetti	1 addetto	da 2 a 9 addetti	da 10 a 19 addetti	da 20 a 49 addetti	da 50 a 99 addetti	da 100 addetti e oltre	totale
Collina.....	22	5	12	2	2	-	-	43
Pianura.....	122	48	54	15	4	1	2	246
Valle de Tramazzo.....	6	-	1	-	-	-	-	7
Valle del Montone.....	2	-	1	-	-	-	-	3
Valle del Rabbi.....	2	2	-	-	-	-	-	4
Valle del Bidente.....	8	3	4	1	1	-	-	17
Valle del Savio.....	3	-	7	-	-	-	1	11
Valle Uso-Rubicone.....	3	-	2	1	1	-	-	7
Valle del basso Rubicone.....	39	11	16	9	-	-	1	76
Centri e cintura.....	83	37	38	6	4	1	1	170

QMC13-3210 2007TR04 t\_UnitaLocali - COM ADDET/Z5 REGIST Z3-Z4-Z6 - PRV=FO ATDIV=DC19 ST=000001

**DC19 - Preparazione e concia del cuoio; fabbricazione di articoli da viaggio, borse, articoli da correggiaio, selleria e calzature in cuoio e in materiale similare**

Bagno di Romagna.....	1	-	2	1	-	-	-	4
Bertinoro.....	1	-	-	1	-	-	-	2
Borghi.....	-	1	-	-	-	-	-	1
Cesena.....	6	4	1	-	-	-	-	11
Cesenatico.....	6	1	1	-	1	-	-	9
Civitella di Romagna.....	4	-	1	-	-	-	-	5
Dovadola.....	1	-	-	-	1	-	-	2
Forlì.....	24	6	11	3	-	-	1	45
Galeata.....	1	-	-	-	-	-	-	1
Gambettola.....	5	-	1	-	-	-	-	6
Gatteo.....	3	2	4	1	2	1	1	14
Longiano.....	5	-	-	-	-	-	-	5
Meldola.....	2	1	5	-	-	-	-	8
Mercato Saraceno.....	4	-	1	2	-	-	-	7
Modigliana.....	1	-	-	-	-	-	-	1
Portico e San Benedetto.....	-	-	1	-	-	-	-	1
Predappio.....	1	-	-	-	1	-	-	2
Rocca San Casciano.....	-	-	1	-	-	-	-	1
Roncofreddo.....	-	-	1	-	-	-	-	1
San Mauro Pascoli.....	72	15	22	13	13	3	1	139
Santa Sofia.....	1	1	-	-	-	-	-	2
Savignano sul Rubicone.....	31	5	6	5	3	1	-	51
Sogliano al Rubicone.....	2	-	3	-	-	-	-	5
Tredozio.....	3	1	5	2	-	-	-	11
<b>TOTALE.....</b>	<b>174</b>	<b>37</b>	<b>66</b>	<b>28</b>	<b>21</b>	<b>5</b>	<b>3</b>	<b>334</b>
Comprensorio di Forlì.....	39	9	24	6	2	-	1	81
Comprensorio di Cesena.....	135	28	42	22	19	5	2	253
Montagna.....	2	1	3	1	-	-	-	7
Collina.....	19	3	17	4	2	-	-	45
Pianura.....	153	33	46	23	19	5	3	282
Valle de Tramazzo.....	4	1	5	2	-	-	-	12
Valle del Montone.....	1	-	2	-	1	-	-	4
Valle del Rabbi.....	1	-	-	-	1	-	-	2
Valle del Bidente.....	8	2	6	-	-	-	-	16
Valle del Savio.....	5	-	3	3	-	-	-	11
Valle Uso-Rubicone.....	2	1	4	-	-	-	-	7
Valle del basso Rubicone.....	116	22	33	19	18	5	2	215
Centri e cintura.....	37	11	13	4	1	-	1	67

QMC13-3211 2007TR04 t\_UnitaLocali - COM ADDET/Z5 REGIST Z3-Z4-Z6 - PRV=FO ATDIV=DD20 ST=000001

**DD20 - Industria del legno e dei prodotti in legno ed in sughero, esclusi i mobili; fabbricazione di articoli in materiali da intreccio**

Bagno di Romagna.....	1	-	3	-	-	-	-	4
Bertinoro.....	5	2	2	1	-	-	-	10
Borghi.....	1	1	1	-	-	-	-	3
Castrocaro Terme e Terra del S..	1	3	2	-	1	-	-	7

Fonte: StockView - Infocamere

TAB. MC.13 - UNITA' LOCALI DELLE IMPRESE ATTIVE SUDDIVISE PER CLASSE DI ADDETTI  
 ATTIVITA' MANIFATTURIERE - PROVINCIA DI FORLÌ-CESENA - Situazione al 31/12/2007

descrizione	0 addetti	1 addetto	da 2 a 9 addetti	da 10 a 19 addetti	da 20 a 49 addetti	da 50 a 99 addetti	da 100 addetti e oltre	totale
Cesena.....	22	13	28	2	2	-	-	67
Cesenatico.....	9	4	10	2	-	-	-	25
Civitella di Romagna.....	-	1	1	-	-	-	-	2
Dovadola.....	2	1	1	-	-	-	-	4
Forlì.....	30	22	33	3	-	-	-	88
Forlimpopoli.....	2	1	-	-	-	-	-	3
Galeata.....	5	1	-	1	-	-	-	7
Gambettola.....	-	-	4	-	-	-	-	4
Gatteo.....	3	1	8	1	-	-	-	13
Longiano.....	3	-	2	-	1	-	1	7
Meldola.....	1	2	3	3	-	-	-	9
Mercato Saraceno.....	1	2	2	1	1	-	-	7
Modigliana.....	1	1	5	2	-	-	2	11
Montiano.....	-	1	-	-	-	-	-	1
Portico e San Benedetto.....	-	-	1	-	-	-	-	1
Predappio.....	-	1	4	-	1	-	-	6
Premilcuore.....	-	-	2	-	-	-	-	2
Roncofreddo.....	1	-	-	-	-	-	-	1
San Mauro Pascoli.....	5	1	6	-	-	-	-	12
Santa Sofia.....	2	1	2	2	-	-	-	7
Sarsina.....	1	1	2	-	-	-	-	4
Savignano sul Rubicone.....	7	1	8	3	-	-	-	19
Sogliano al Rubicone.....	2	-	-	-	-	-	-	2
Tredozio.....	1	-	-	-	-	-	-	1
Verghereto.....	1	2	1	-	-	-	-	4
<b>TOTALE.....</b>	<b>107</b>	<b>63</b>	<b>131</b>	<b>21</b>	<b>6</b>	<b>-</b>	<b>3</b>	<b>331</b>
<i>Comprensorio di Forlì.....</i>	<i>50</i>	<i>36</i>	<i>56</i>	<i>12</i>	<i>2</i>	<i>-</i>	<i>2</i>	<i>158</i>
<i>Comprensorio di Cesena.....</i>	<i>57</i>	<i>27</i>	<i>75</i>	<i>9</i>	<i>4</i>	<i>-</i>	<i>1</i>	<i>173</i>
<i>Montagna.....</i>	<i>4</i>	<i>3</i>	<i>9</i>	<i>2</i>	<i>-</i>	<i>-</i>	<i>-</i>	<i>18</i>
<i>Collina.....</i>	<i>17</i>	<i>15</i>	<i>21</i>	<i>7</i>	<i>3</i>	<i>-</i>	<i>2</i>	<i>65</i>
<i>Pianura.....</i>	<i>86</i>	<i>45</i>	<i>101</i>	<i>12</i>	<i>3</i>	<i>-</i>	<i>1</i>	<i>248</i>
<i>Valle de Tramazzo.....</i>	<i>2</i>	<i>1</i>	<i>5</i>	<i>2</i>	<i>-</i>	<i>-</i>	<i>2</i>	<i>12</i>
<i>Valle del Montone.....</i>	<i>3</i>	<i>4</i>	<i>4</i>	<i>-</i>	<i>1</i>	<i>-</i>	<i>-</i>	<i>12</i>
<i>Valle del Rabbi.....</i>	<i>-</i>	<i>1</i>	<i>6</i>	<i>-</i>	<i>1</i>	<i>-</i>	<i>-</i>	<i>8</i>
<i>Valle del Bidente.....</i>	<i>8</i>	<i>5</i>	<i>6</i>	<i>6</i>	<i>-</i>	<i>-</i>	<i>-</i>	<i>25</i>
<i>Valle del Savio.....</i>	<i>4</i>	<i>5</i>	<i>8</i>	<i>1</i>	<i>1</i>	<i>-</i>	<i>-</i>	<i>19</i>
<i>Valle Uso-Rubicone.....</i>	<i>4</i>	<i>2</i>	<i>1</i>	<i>-</i>	<i>-</i>	<i>-</i>	<i>-</i>	<i>7</i>
<i>Valle del basso Rubicone.....</i>	<i>18</i>	<i>3</i>	<i>28</i>	<i>4</i>	<i>1</i>	<i>-</i>	<i>1</i>	<i>55</i>
<i>Centri e cintura.....</i>	<i>68</i>	<i>42</i>	<i>73</i>	<i>8</i>	<i>2</i>	<i>-</i>	<i>-</i>	<i>193</i>

QMC13-3212 2007TR04 t\_UnitaLocali - COM ADDET/Z5 REGIST Z3-Z4-Z6 - PRV=FO ATDIV=DE21 ST=000001

**DE21 - Fabbricazione della pasta-carta, della carta e del cartone e dei prodotti di carta**

Bertinoro.....	1	1	1	-	-	-	-	3
Castrocaro Terme e Terra del S...	1	-	-	1	-	-	-	2
Cesena.....	2	-	2	2	1	1	-	8
Forlì.....	14	3	4	-	2	-	-	23
Forlimpopoli.....	-	1	2	-	-	-	-	3
Gambettola.....	-	1	-	-	-	-	-	1
Longiano.....	2	-	-	-	-	-	-	2
Mercato Saraceno.....	1	-	2	-	-	-	-	3
Montiano.....	-	1	-	-	-	-	-	1
Predappio.....	2	-	-	-	-	-	-	2
Savignano sul Rubicone.....	-	-	2	1	-	-	-	3
<b>TOTALE.....</b>	<b>23</b>	<b>7</b>	<b>13</b>	<b>4</b>	<b>3</b>	<b>1</b>	<b>-</b>	<b>51</b>
<i>Comprensorio di Forlì.....</i>	<i>18</i>	<i>5</i>	<i>7</i>	<i>1</i>	<i>2</i>	<i>-</i>	<i>-</i>	<i>33</i>
<i>Comprensorio di Cesena.....</i>	<i>5</i>	<i>2</i>	<i>6</i>	<i>3</i>	<i>1</i>	<i>1</i>	<i>-</i>	<i>18</i>
<i>Collina.....</i>	<i>4</i>	<i>1</i>	<i>2</i>	<i>1</i>	<i>-</i>	<i>-</i>	<i>-</i>	<i>8</i>
<i>Pianura.....</i>	<i>19</i>	<i>6</i>	<i>11</i>	<i>3</i>	<i>3</i>	<i>1</i>	<i>-</i>	<i>43</i>
<i>Valle del Montone.....</i>	<i>1</i>	<i>-</i>	<i>-</i>	<i>1</i>	<i>-</i>	<i>-</i>	<i>-</i>	<i>2</i>
<i>Valle del Rabbi.....</i>	<i>2</i>	<i>-</i>	<i>-</i>	<i>-</i>	<i>-</i>	<i>-</i>	<i>-</i>	<i>2</i>

Fonte: StockView - Infocamere

TAB. MC.13 - UNITA' LOCALI DELLE IMPRESE ATTIVE SUDDIVISE PER CLASSE DI ADDETTI  
ATTIVITA' MANIFATTURIERE - PROVINCIA DI FORLÌ-CESENA - Situazione al 31/12/2007

descrizione	0 addetti	1 addetto	da 2 a 9 addetti	da 10 a 19 addetti	da 20 a 49 addetti	da 50 a 99 addetti	da 100 addetti e oltre	totale
Valle del Savio.....	1	-	2	-	-	-	-	3
Valle Uso-Rubicone.....	-	1	-	-	-	-	-	1
Valle del basso Rubicone.....	2	1	2	1	-	-	-	6
Centri e cintura .....	17	5	9	2	3	1	-	37

QMC13-3213 2007TR04 t\_UnitaLocali - COM ADDET/Z5 REGIST Z3-Z4-Z6 - PRV=FO ATDIV=DE22 ST=000001

### DE22 - Editoria, stampa e riproduzione di supporti registrati

Bagno di Romagna .....	-	1	-	-	-	-	-	1
Bertinoro.....	-	-	-	1	-	-	-	1
Castrocaro Terme e Terra del S..	3	-	1	-	-	-	-	4
Cesena .....	39	11	14	7	2	-	-	73
Cesenatico .....	4	2	4	-	-	-	-	10
Civitella di Romagna.....	1	-	-	-	-	-	-	1
Forlì.....	44	19	26	5	4	-	-	98
Forlimpopoli.....	3	3	3	-	-	-	-	9
Galeata.....	1	-	-	-	-	-	-	1
Gambettola .....	1	1	-	-	-	-	-	2
Gatteo .....	4	-	1	-	-	-	-	5
Longiano.....	4	1	-	-	-	-	-	5
Meldola.....	1	-	-	-	-	-	-	1
Mercato Saraceno .....	-	-	2	-	-	-	-	2
Modigliana .....	-	-	2	-	-	-	-	2
Portico e San Benedetto.....	1	-	-	-	-	-	-	1
Predappio.....	-	-	2	-	-	-	-	2
Rocca San Casciano .....	2	-	1	-	-	1	-	4
San Mauro Pascoli.....	1	-	2	-	-	-	-	3
Santa Sofia.....	-	-	1	-	1	-	-	2
Sarsina .....	-	1	-	-	-	-	-	1
Savignano sul Rubicone .....	6	5	2	-	-	-	-	13
<b>TOTALE .....</b>	<b>115</b>	<b>44</b>	<b>61</b>	<b>13</b>	<b>7</b>	<b>1</b>	<b>-</b>	<b>241</b>
Comprensorio di Forlì.....	56	22	36	6	5	1	-	126
Comprensorio di Cesena .....	59	22	25	7	2	-	-	115
Montagna .....	1	1	1	-	1	-	-	4
Collina.....	8	1	8	-	-	1	-	18
Pianura.....	106	42	52	13	6	-	-	219
Valle de Tramazzo.....	-	-	2	-	-	-	-	2
Valle del Montone .....	6	-	2	-	-	1	-	9
Valle del Rabbi .....	-	-	2	-	-	-	-	2
Valle del Bidente .....	3	-	1	-	1	-	-	5
Valle del Savio.....	-	2	2	-	-	-	-	4
Valle del basso Rubicone.....	16	7	5	-	-	-	-	28
Centri e cintura .....	90	35	47	13	6	-	-	191

QMC13-3215 2007TR04 t\_UnitaLocali - COM ADDET/Z5 REGIST Z3-Z4-Z6 - PRV=FO ATDIV=DG24 ST=000001

### DG24 - Fabbricazione di prodotti chimici e di fibre sintetiche e artificiali

Bertinoro.....	2	1	-	-	1	-	-	4
Cesena .....	11	1	6	-	-	-	-	18
Cesenatico .....	2	2	3	-	-	-	-	7
Forlì.....	9	2	13	4	2	-	1	31
Forlimpopoli.....	-	1	1	-	-	-	-	2
Gatteo .....	1	1	-	1	-	-	1	4
Meldola.....	-	-	-	1	-	-	-	1
Mercato Saraceno .....	1	-	-	-	-	-	-	1
Modigliana .....	1	-	1	-	-	-	-	2
Portico e San Benedetto.....	1	-	1	-	-	-	-	2
Predappio.....	-	-	1	1	-	-	-	2
San Mauro Pascoli.....	2	-	2	-	-	-	1	5
Sogliano al Rubicone.....	2	-	-	-	-	-	-	2
<b>TOTALE .....</b>	<b>32</b>	<b>8</b>	<b>28</b>	<b>7</b>	<b>3</b>	<b>-</b>	<b>3</b>	<b>81</b>

Fonte: StockView - Infocamere



TAB. MC.13 - UNITA' LOCALI DELLE IMPRESE ATTIVE SUDDIVISE PER CLASSE DI ADDETTI  
ATTIVITA' MANIFATTURIERE - PROVINCIA DI FORLÌ-CESENA - Situazione al 31/12/2007

descrizione	0 addetti	1 addetto	da 2 a 9 addetti	da 10 a 19 addetti	da 20 a 49 addetti	da 50 a 99 addetti	da 100 addetti e oltre	totale
Comprensorio di Forlì .....	13	4	17	6	3	-	1	44
Comprensorio di Cesena.....	19	4	11	1	-	-	2	37
Montagna.....	1	-	1	-	-	-	-	2
Collina.....	4	-	2	2	-	-	-	8
Pianura .....	27	8	25	5	3	-	3	71
Valle de Tramazzo.....	1	-	1	-	-	-	-	2
Valle del Montone.....	1	-	1	-	-	-	-	2
Valle del Rabbi.....	-	-	1	1	-	-	-	2
Valle del Bidente.....	-	-	-	1	-	-	-	1
Valle del Savio .....	1	-	-	-	-	-	-	1
Valle Uso-Rubicone .....	2	-	-	-	-	-	-	2
Valle del basso Rubicone .....	3	1	2	1	-	-	2	9
Centri e cintura.....	24	7	23	4	3	-	1	62

QMC13-3216 2007TR04 t\_UnitaLocali - COM ADDET/Z5 REGIST Z3-Z4-Z6 - PRV=FO ATDIV=DH25 ST=000001

### DH25 - Fabbricazione di articoli in gomma e materie plastiche

Bertinoro .....	8	3	5	4	4	-	-	24
Borghi .....	-	-	1	-	-	-	-	1
Castrocaro Terme e Terra del S...	-	-	-	1	1	-	-	2
Cesena.....	12	2	6	2	2	-	-	24
Cesenatico.....	5	1	1	-	-	-	-	7
Dovadola.....	-	-	-	1	-	-	-	1
Forlì.....	20	3	10	6	5	2	-	46
Forlimpopoli .....	-	-	-	1	1	-	-	2
Galeata .....	1	-	1	-	-	-	-	2
Gambettola.....	1	1	2	-	1	-	-	5
Gatteo.....	2	-	2	1	-	-	-	5
Longiano .....	1	1	1	-	-	1	-	4
Meldola .....	2	1	-	-	-	1	-	4
Mercato Saraceno.....	3	1	4	-	1	-	1	10
Modigliana .....	1	-	-	-	-	-	-	1
Montiano .....	1	-	-	-	-	-	-	1
Predappio .....	3	-	-	-	1	-	-	4
Roncofreddo.....	1	-	2	-	-	-	-	3
San Mauro Pascoli .....	-	-	1	-	-	-	-	1
Sarsina.....	-	-	-	1	-	-	-	1
Savignano sul Rubicone.....	4	-	1	-	-	-	-	5
<b>TOTALE.....</b>	<b>65</b>	<b>13</b>	<b>37</b>	<b>17</b>	<b>16</b>	<b>4</b>	<b>1</b>	<b>153</b>
Comprensorio di Forlì .....	35	7	16	13	12	3	-	86
Comprensorio di Cesena.....	30	6	21	4	4	1	1	67
Collina.....	12	2	8	3	3	1	1	30
Pianura .....	53	11	29	14	13	3	-	123
Valle de Tramazzo.....	1	-	-	-	-	-	-	1
Valle del Montone.....	-	-	-	2	1	-	-	3
Valle del Rabbi.....	3	-	-	-	1	-	-	4
Valle del Bidente.....	3	1	1	-	-	1	-	6
Valle del Savio .....	3	1	4	1	1	-	1	11
Valle Uso-Rubicone .....	2	-	3	-	-	-	-	5
Valle del basso Rubicone .....	8	2	7	1	1	1	-	20
Centri e cintura.....	45	9	22	13	12	2	-	103

QMC13-3217 2007TR04 t\_UnitaLocali - COM ADDET/Z5 REGIST Z3-Z4-Z6 - PRV=FO ATDIV=DI26 ST=000001

### DI26 - Fabbricazione di prodotti della lavorazione di minerali non metalliferi

Bagno di Romagna.....	4	3	5	-	-	-	-	12
Bertinoro .....	3	1	3	-	1	-	-	8
Borghi .....	1	-	-	-	-	-	-	1
Castrocaro Terme e Terra del S...	1	-	1	-	-	-	-	2
Cesena.....	14	10	18	6	1	1	1	51
Cesenatico.....	5	3	4	2	-	-	-	14
Civitella di Romagna .....	-	-	4	-	-	-	-	4

Fonte: StockView - Infocamere

TAB. MC.13 - UNITA' LOCALI DELLE IMPRESE ATTIVE SUDDIVISE PER CLASSE DI ADDETTI  
ATTIVITA' MANIFATTURIERE - PROVINCIA DI FORLÌ-CESENA - Situazione al 31/12/2007

descrizione	0 addetti	1 addetto	da 2 a 9 addetti	da 10 a 19 addetti	da 20 a 49 addetti	da 50 a 99 addetti	da 100 addetti e oltre	totale
Forlì.....	16	6	16	7	2	-	1	48
Forlimpopoli.....	1	-	3	1	1	-	-	6
Galeata.....	3	1	3	-	-	-	-	7
Gambettola.....	3	2	2	1	1	-	-	9
Gatteo.....	-	-	2	1	-	-	-	3
Longiano.....	2	-	-	1	-	-	-	3
Meldola.....	2	-	5	-	-	-	-	7
Mercato Saraceno.....	1	-	2	-	-	-	-	3
Modigliana.....	2	1	-	-	-	-	-	3
Portico e San Benedetto.....	1	2	-	-	-	-	-	3
Predappio.....	-	2	1	-	-	-	-	3
Rocca San Casciano.....	2	-	-	-	-	1	-	3
San Mauro Pascoli.....	2	-	-	-	-	-	-	2
Sarsina.....	2	6	2	-	-	-	-	10
Savignano sul Rubicone.....	3	-	4	-	-	-	-	7
Sogliano al Rubicone.....	-	-	2	-	-	-	-	2
Verghereto.....	6	4	4	-	-	-	-	14
<b>TOTALE.....</b>	<b>74</b>	<b>41</b>	<b>81</b>	<b>19</b>	<b>6</b>	<b>2</b>	<b>2</b>	<b>225</b>
<i>Comprensorio di Forlì.....</i>	<i>31</i>	<i>13</i>	<i>36</i>	<i>8</i>	<i>4</i>	<i>1</i>	<i>1</i>	<i>94</i>
<i>Comprensorio di Cesena.....</i>	<i>43</i>	<i>28</i>	<i>45</i>	<i>11</i>	<i>2</i>	<i>1</i>	<i>1</i>	<i>131</i>
<i>Montagna.....</i>	<i>11</i>	<i>9</i>	<i>9</i>	<i>-</i>	<i>-</i>	<i>-</i>	<i>-</i>	<i>29</i>
<i>Collina.....</i>	<i>14</i>	<i>10</i>	<i>20</i>	<i>-</i>	<i>-</i>	<i>1</i>	<i>-</i>	<i>45</i>
<i>Pianura.....</i>	<i>49</i>	<i>22</i>	<i>52</i>	<i>19</i>	<i>6</i>	<i>1</i>	<i>2</i>	<i>151</i>
<i>Valle de Tramazzo.....</i>	<i>2</i>	<i>1</i>	<i>-</i>	<i>-</i>	<i>-</i>	<i>-</i>	<i>-</i>	<i>3</i>
<i>Valle del Montone.....</i>	<i>4</i>	<i>2</i>	<i>1</i>	<i>-</i>	<i>-</i>	<i>1</i>	<i>-</i>	<i>8</i>
<i>Valle del Rabbi.....</i>	<i>-</i>	<i>2</i>	<i>1</i>	<i>-</i>	<i>-</i>	<i>-</i>	<i>-</i>	<i>3</i>
<i>Valle del Bidente.....</i>	<i>5</i>	<i>1</i>	<i>12</i>	<i>-</i>	<i>-</i>	<i>-</i>	<i>-</i>	<i>18</i>
<i>Valle del Savio.....</i>	<i>13</i>	<i>13</i>	<i>13</i>	<i>-</i>	<i>-</i>	<i>-</i>	<i>-</i>	<i>39</i>
<i>Valle Uso-Rubicone.....</i>	<i>1</i>	<i>-</i>	<i>2</i>	<i>-</i>	<i>-</i>	<i>-</i>	<i>-</i>	<i>3</i>
<i>Valle del basso Rubicone.....</i>	<i>10</i>	<i>2</i>	<i>8</i>	<i>3</i>	<i>1</i>	<i>-</i>	<i>-</i>	<i>24</i>
<i>Centri e cintura.....</i>	<i>39</i>	<i>20</i>	<i>44</i>	<i>16</i>	<i>5</i>	<i>1</i>	<i>2</i>	<i>127</i>

QMC13-3218 2007TR04 t\_UnitaLocali - COM ADDET/Z5 REGIST Z3-Z4-Z6 - PRV=FO ATDIV=DJ27 ST=000001

#### DJ27 - Metallurgia

Bertinoro.....	1	-	-	-	-	-	-	1
Cesena.....	4	-	-	2	2	-	-	8
Cesenatico.....	-	-	-	-	1	-	-	1
Civitella di Romagna.....	-	-	1	-	-	-	-	1
Forlì.....	3	-	5	1	1	-	-	10
Forlimpopoli.....	1	-	-	-	-	-	-	1
Gatteo.....	1	-	-	-	-	-	-	1
Longiano.....	2	-	-	-	1	-	-	3
Roncofreddo.....	-	-	1	-	-	-	-	1
<b>TOTALE.....</b>	<b>12</b>	<b>-</b>	<b>7</b>	<b>3</b>	<b>5</b>	<b>-</b>	<b>-</b>	<b>27</b>
<i>Comprensorio di Forlì.....</i>	<i>5</i>	<i>-</i>	<i>6</i>	<i>1</i>	<i>1</i>	<i>-</i>	<i>-</i>	<i>13</i>
<i>Comprensorio di Cesena.....</i>	<i>7</i>	<i>-</i>	<i>1</i>	<i>2</i>	<i>4</i>	<i>-</i>	<i>-</i>	<i>14</i>
<i>Collina.....</i>	<i>-</i>	<i>-</i>	<i>2</i>	<i>-</i>	<i>-</i>	<i>-</i>	<i>-</i>	<i>2</i>
<i>Pianura.....</i>	<i>12</i>	<i>-</i>	<i>5</i>	<i>3</i>	<i>5</i>	<i>-</i>	<i>-</i>	<i>25</i>
<i>Valle del Bidente.....</i>	<i>-</i>	<i>-</i>	<i>1</i>	<i>-</i>	<i>-</i>	<i>-</i>	<i>-</i>	<i>1</i>
<i>Valle Uso-Rubicone.....</i>	<i>-</i>	<i>-</i>	<i>1</i>	<i>-</i>	<i>-</i>	<i>-</i>	<i>-</i>	<i>1</i>
<i>Valle del basso Rubicone.....</i>	<i>3</i>	<i>-</i>	<i>-</i>	<i>-</i>	<i>1</i>	<i>-</i>	<i>-</i>	<i>4</i>
<i>Centri e cintura.....</i>	<i>9</i>	<i>-</i>	<i>5</i>	<i>3</i>	<i>4</i>	<i>-</i>	<i>-</i>	<i>21</i>

QMC13-3219 2007TR04 t\_UnitaLocali - COM ADDET/Z5 REGIST Z3-Z4-Z6 - PRV=FO ATDIV=DJ28 ST=000001

#### DJ28 - Fabbricazione e lavorazione dei prodotti in metallo, esclusi macchine e impianti

Bagno di Romagna.....	9	5	7	2	1	-	-	24
Bertinoro.....	29	6	17	8	3	1	-	64
Borghi.....	2	1	-	-	-	-	-	3
Castrocaro Terme e Terra del S..	6	3	2	-	-	-	-	11

Fonte: StockView - Infocamere

TAB. MC.13 - UNITA' LOCALI DELLE IMPRESE ATTIVE SUDDIVISE PER CLASSE DI ADDETTI  
ATTIVITA' MANIFATTURIERE - PROVINCIA DI FORLÌ-CESENA - Situazione al 31/12/2007

descrizione	0 addetti	1 addetto	da 2 a 9 addetti	da 10 a 19 addetti	da 20 a 49 addetti	da 50 a 99 addetti	da 100 addetti e oltre	totale
Cesena.....	120	24	77	20	8	1	1	251
Cesenatico.....	12	6	9	4	-	-	-	31
Civitella di Romagna.....	8	1	1	2	-	-	-	12
Dovadola.....	3	2	2	-	-	-	-	7
Forlì.....	153	37	101	29	16	1	1	338
Forlimpopoli.....	17	4	7	-	1	-	-	29
Galeata.....	6	5	-	-	-	-	-	11
Gambettola.....	9	2	7	1	-	-	-	19
Gatteo.....	1	2	5	1	-	-	-	9
Longiano.....	7	5	1	3	-	-	-	16
Meldola.....	13	3	4	2	-	1	-	23
Mercato Saraceno.....	19	5	12	3	-	-	-	39
Modigliana.....	6	3	3	1	-	-	-	13
Montiano.....	1	-	1	-	-	-	-	2
Portico e San Benedetto.....	-	1	-	-	-	1	-	2
Predappio.....	9	3	7	2	-	-	-	21
Premilcuore.....	1	1	-	-	-	-	-	2
Rocca San Casciano.....	4	3	8	2	-	1	-	18
Roncofreddo.....	3	3	2	1	-	-	1	10
San Mauro Pascoli.....	4	1	3	1	-	-	-	9
Santa Sofia.....	6	-	-	1	1	-	-	8
Sarsina.....	15	5	3	1	1	-	-	25
Savignano sul Rubicone.....	19	8	14	3	-	-	-	44
Sogliano al Rubicone.....	7	1	-	-	-	-	-	8
Tredozio.....	1	-	1	-	1	-	-	3
Verghereto.....	1	6	3	-	1	-	-	11
<b>TOTALE.....</b>	<b>491</b>	<b>146</b>	<b>297</b>	<b>87</b>	<b>33</b>	<b>6</b>	<b>3</b>	<b>1.063</b>
<i>Comprensorio di Forlì.....</i>	<i>262</i>	<i>72</i>	<i>153</i>	<i>47</i>	<i>22</i>	<i>5</i>	<i>1</i>	<i>562</i>
<i>Comprensorio di Cesena.....</i>	<i>229</i>	<i>74</i>	<i>144</i>	<i>40</i>	<i>11</i>	<i>1</i>	<i>2</i>	<i>501</i>
<i>Montagna.....</i>	<i>17</i>	<i>13</i>	<i>10</i>	<i>3</i>	<i>3</i>	<i>1</i>	<i>-</i>	<i>47</i>
<i>Collina.....</i>	<i>103</i>	<i>38</i>	<i>46</i>	<i>14</i>	<i>2</i>	<i>2</i>	<i>1</i>	<i>206</i>
<i>Pianura.....</i>	<i>371</i>	<i>95</i>	<i>241</i>	<i>70</i>	<i>28</i>	<i>3</i>	<i>2</i>	<i>810</i>
<i>Valle de Tramazzo.....</i>	<i>7</i>	<i>3</i>	<i>4</i>	<i>1</i>	<i>1</i>	<i>-</i>	<i>-</i>	<i>16</i>
<i>Valle del Montone.....</i>	<i>13</i>	<i>9</i>	<i>12</i>	<i>2</i>	<i>-</i>	<i>2</i>	<i>-</i>	<i>38</i>
<i>Valle del Rabbi.....</i>	<i>10</i>	<i>4</i>	<i>7</i>	<i>2</i>	<i>-</i>	<i>-</i>	<i>-</i>	<i>23</i>
<i>Valle del Bidente.....</i>	<i>33</i>	<i>9</i>	<i>5</i>	<i>5</i>	<i>1</i>	<i>1</i>	<i>-</i>	<i>54</i>
<i>Valle del Savio.....</i>	<i>44</i>	<i>21</i>	<i>25</i>	<i>6</i>	<i>3</i>	<i>-</i>	<i>-</i>	<i>99</i>
<i>Valle Uso-Rubicone.....</i>	<i>13</i>	<i>5</i>	<i>3</i>	<i>1</i>	<i>-</i>	<i>-</i>	<i>1</i>	<i>23</i>
<i>Valle del basso Rubicone.....</i>	<i>40</i>	<i>18</i>	<i>30</i>	<i>9</i>	<i>-</i>	<i>-</i>	<i>-</i>	<i>97</i>
<i>Centri e cintura.....</i>	<i>331</i>	<i>77</i>	<i>211</i>	<i>61</i>	<i>28</i>	<i>3</i>	<i>2</i>	<i>713</i>

QMC13-3220 2007TR04 t\_UnitaLocali - COM ADDETI/Z5 REGIST Z3-Z4-Z6 - PRV=FO ATDIV=DK29 ST=000001

### DK29 - Fabbricazione, installazione, riparazione e manutenzione di macchine ed apparecchi meccanici

Bagno di Romagna.....	2	4	8	-	-	-	-	14
Bertinoro.....	9	2	4	2	1	-	-	18
Borghesi.....	2	-	1	-	-	-	-	3
Castrocaro Terme e Terra del S... .....	3	-	-	-	-	-	-	3
Cesena.....	79	29	48	5	5	5	1	172
Cesenatico.....	18	4	6	2	-	-	-	30
Civitella di Romagna.....	4	-	2	1	-	-	-	7
Dovadola.....	1	1	-	-	-	-	-	2
Forlì.....	81	27	49	9	6	3	1	176
Forlimpopoli.....	7	3	4	1	-	-	-	15
Galeata.....	4	-	1	-	1	-	-	6
Gambettola.....	5	1	3	-	-	-	-	9
Gatteo.....	4	1	3	-	-	-	-	8
Longiano.....	2	2	2	1	-	-	-	7
Meldola.....	7	1	4	3	1	-	-	16
Mercato Saraceno.....	6	3	5	1	-	-	-	15
Modigliana.....	7	-	3	-	-	1	-	11

Fonte: StockView - Infocamere

TAB. MC.13 - UNITA' LOCALI DELLE IMPRESE ATTIVE SUDDIVISE PER CLASSE DI ADDETTI  
ATTIVITA' MANIFATTURIERE - PROVINCIA DI FORLÌ-CESENA - Situazione al 31/12/2007

descrizione	0 addetti	1 addetto	da 2 a 9 addetti	da 10 a 19 addetti	da 20 a 49 addetti	da 50 a 99 addetti	da 100 addetti e oltre	totale
Montiano .....	1	-	-	-	-	-	-	1
Predappio.....	7	1	10	4	1	-	-	23
Rocca San Casciano .....	2	-	2	-	-	-	-	4
Roncofreddo.....	3	-	-	-	-	-	-	3
San Mauro Pascoli.....	6	5	5	2	2	-	-	20
Santa Sofia.....	2	-	-	-	-	-	-	2
Sarsina .....	2	1	2	-	1	-	-	6
Savignano sul Rubicone .....	10	1	6	4	-	-	-	21
Sogliano al Rubicone.....	2	1	1	-	-	-	-	4
Tredozio .....	1	1	1	-	-	-	-	3
Verghereto.....	1	1	1	-	-	-	-	3
<b>TOTALE .....</b>	<b>278</b>	<b>89</b>	<b>171</b>	<b>35</b>	<b>18</b>	<b>9</b>	<b>2</b>	<b>602</b>
<i>Comprensorio di Forlì.....</i>	<i>135</i>	<i>36</i>	<i>80</i>	<i>20</i>	<i>10</i>	<i>4</i>	<i>1</i>	<i>286</i>
<i>Comprensorio di Cesena.....</i>	<i>143</i>	<i>53</i>	<i>91</i>	<i>15</i>	<i>8</i>	<i>5</i>	<i>1</i>	<i>316</i>
<i>Montagna .....</i>	<i>5</i>	<i>5</i>	<i>9</i>	<i>-</i>	<i>-</i>	<i>-</i>	<i>-</i>	<i>19</i>
<i>Collina.....</i>	<i>52</i>	<i>9</i>	<i>32</i>	<i>9</i>	<i>4</i>	<i>1</i>	<i>-</i>	<i>107</i>
<i>Pianura.....</i>	<i>221</i>	<i>75</i>	<i>130</i>	<i>26</i>	<i>14</i>	<i>8</i>	<i>2</i>	<i>476</i>
<i>Valle de Tramazzo.....</i>	<i>8</i>	<i>1</i>	<i>4</i>	<i>-</i>	<i>-</i>	<i>1</i>	<i>-</i>	<i>14</i>
<i>Valle del Montone .....</i>	<i>6</i>	<i>1</i>	<i>2</i>	<i>-</i>	<i>-</i>	<i>-</i>	<i>-</i>	<i>9</i>
<i>Valle del Rabbi.....</i>	<i>7</i>	<i>1</i>	<i>10</i>	<i>4</i>	<i>1</i>	<i>-</i>	<i>-</i>	<i>23</i>
<i>Valle del Bidente .....</i>	<i>17</i>	<i>1</i>	<i>7</i>	<i>4</i>	<i>2</i>	<i>-</i>	<i>-</i>	<i>31</i>
<i>Valle del Savio.....</i>	<i>11</i>	<i>9</i>	<i>16</i>	<i>1</i>	<i>1</i>	<i>-</i>	<i>-</i>	<i>38</i>
<i>Valle Uso-Rubicone.....</i>	<i>8</i>	<i>1</i>	<i>2</i>	<i>-</i>	<i>-</i>	<i>-</i>	<i>-</i>	<i>11</i>
<i>Valle del basso Rubicone.....</i>	<i>27</i>	<i>10</i>	<i>19</i>	<i>7</i>	<i>2</i>	<i>-</i>	<i>-</i>	<i>65</i>
<i>Centri e cintura .....</i>	<i>194</i>	<i>65</i>	<i>111</i>	<i>19</i>	<i>12</i>	<i>8</i>	<i>2</i>	<i>411</i>

QMC13-3221 2007TR04 t\_UnitaLocali - COM ADDET/Z5 REGIST Z3-Z4-Z6 - PRV=FO ATDIV=DL30 ST=000001

**DL30 - Fabbricazione di macchine per ufficio, di elaboratori e sistemi informatici compresi gli accessori, escluse l'installazione, la riparazione e la manutenzione**

Bertinoro.....	1	-	2	-	-	-	-	3
Cesena .....	5	-	1	-	-	-	-	6
Cesenatico .....	2	2	-	-	-	-	-	4
Forlì .....	6	3	2	-	-	-	-	11
Forlimpopoli.....	1	-	2	-	-	-	-	3
Gambettola .....	2	3	-	-	-	-	-	5
Gatteo .....	1	-	-	-	-	-	-	1
Savignano sul Rubicone .....	2	1	-	-	-	-	-	3
<b>TOTALE .....</b>	<b>20</b>	<b>9</b>	<b>7</b>	<b>-</b>	<b>-</b>	<b>-</b>	<b>-</b>	<b>36</b>
<i>Comprensorio di Forlì.....</i>	<i>8</i>	<i>3</i>	<i>6</i>	<i>-</i>	<i>-</i>	<i>-</i>	<i>-</i>	<i>17</i>
<i>Comprensorio di Cesena.....</i>	<i>12</i>	<i>6</i>	<i>1</i>	<i>-</i>	<i>-</i>	<i>-</i>	<i>-</i>	<i>19</i>
<i>Pianura.....</i>	<i>20</i>	<i>9</i>	<i>7</i>	<i>-</i>	<i>-</i>	<i>-</i>	<i>-</i>	<i>36</i>
<i>Valle del basso Rubicone.....</i>	<i>5</i>	<i>4</i>	<i>-</i>	<i>-</i>	<i>-</i>	<i>-</i>	<i>-</i>	<i>9</i>
<i>Centri e cintura .....</i>	<i>15</i>	<i>5</i>	<i>7</i>	<i>-</i>	<i>-</i>	<i>-</i>	<i>-</i>	<i>27</i>

QMC13-3222 2007TR04 t\_UnitaLocali - COM ADDET/Z5 REGIST Z3-Z4-Z6 - PRV=FO ATDIV=DL31 ST=000001

**DL31 - Fabbricazione, installazione, riparazione e manutenzione di macchine ed apparecchi elettrici n.c.a.**

Bagno di Romagna .....	-	1	1	-	-	-	-	2
Bertinoro.....	1	2	3	-	1	-	-	7
Castrocaro Terme e Terra del S..	-	-	1	-	-	-	-	1
Cesena .....	12	5	9	3	1	1	-	31
Cesenatico .....	-	2	1	-	-	-	-	3
Forlì .....	20	4	7	2	5	-	-	38
Forlimpopoli.....	3	-	1	-	-	-	-	4
Gambettola .....	1	-	3	-	-	-	-	4
Longiano.....	1	-	-	-	-	-	-	1
Meldola.....	2	-	-	-	-	-	-	2
Mercato Saraceno.....	3	2	1	-	-	-	-	6
Modigliana .....	1	-	-	1	-	-	-	2

Fonte: StockView - Infocamere

TAB. MC.13 - UNITA' LOCALI DELLE IMPRESE ATTIVE SUDDIVISE PER CLASSE DI ADDETTI  
ATTIVITA' MANIFATTURIERE - PROVINCIA DI FORLÌ-CESENA - Situazione al 31/12/2007

descrizione	0 addetti	1 addetto	da 2 a 9 addetti	da 10 a 19 addetti	da 20 a 49 addetti	da 50 a 99 addetti	da 100 addetti e oltre	totale
Predappio .....	-	1	-	-	-	-	-	1
San Mauro Pascoli .....	1	-	1	-	-	1	-	3
Sarsina.....	4	1	2	-	-	-	1	8
Savignano sul Rubicone.....	-	2	4	-	2	-	-	8
Sogliano al Rubicone .....	1	2	-	-	-	-	-	3
Treozio .....	1	-	-	-	-	-	-	1
Verghereto .....	-	-	1	-	-	-	-	1
<b>TOTALE.....</b>	<b>51</b>	<b>22</b>	<b>35</b>	<b>6</b>	<b>9</b>	<b>2</b>	<b>1</b>	<b>126</b>
<i>Comprensorio di Forlì .....</i>	<i>28</i>	<i>7</i>	<i>12</i>	<i>3</i>	<i>6</i>	<i>-</i>	<i>-</i>	<i>56</i>
<i>Comprensorio di Cesena.....</i>	<i>23</i>	<i>15</i>	<i>23</i>	<i>3</i>	<i>3</i>	<i>2</i>	<i>1</i>	<i>70</i>
<i>Montagna.....</i>	<i>-</i>	<i>1</i>	<i>2</i>	<i>-</i>	<i>-</i>	<i>-</i>	<i>-</i>	<i>3</i>
<i>Collina .....</i>	<i>12</i>	<i>6</i>	<i>4</i>	<i>1</i>	<i>-</i>	<i>-</i>	<i>1</i>	<i>24</i>
<i>Pianura .....</i>	<i>39</i>	<i>15</i>	<i>29</i>	<i>5</i>	<i>9</i>	<i>2</i>	<i>-</i>	<i>99</i>
<i>Valle de Tramazzo.....</i>	<i>2</i>	<i>-</i>	<i>-</i>	<i>1</i>	<i>-</i>	<i>-</i>	<i>-</i>	<i>3</i>
<i>Valle del Montone.....</i>	<i>-</i>	<i>-</i>	<i>1</i>	<i>-</i>	<i>-</i>	<i>-</i>	<i>-</i>	<i>1</i>
<i>Valle del Rabbi.....</i>	<i>-</i>	<i>1</i>	<i>-</i>	<i>-</i>	<i>-</i>	<i>-</i>	<i>-</i>	<i>1</i>
<i>Valle del Bidente.....</i>	<i>2</i>	<i>-</i>	<i>-</i>	<i>-</i>	<i>-</i>	<i>-</i>	<i>-</i>	<i>2</i>
<i>Valle del Savio.....</i>	<i>7</i>	<i>4</i>	<i>5</i>	<i>-</i>	<i>-</i>	<i>-</i>	<i>1</i>	<i>17</i>
<i>Valle Uso-Rubicone .....</i>	<i>1</i>	<i>2</i>	<i>-</i>	<i>-</i>	<i>-</i>	<i>-</i>	<i>-</i>	<i>3</i>
<i>Valle del basso Rubicone.....</i>	<i>3</i>	<i>2</i>	<i>8</i>	<i>-</i>	<i>2</i>	<i>1</i>	<i>-</i>	<i>16</i>
<i>Centri e cintura.....</i>	<i>36</i>	<i>13</i>	<i>21</i>	<i>5</i>	<i>7</i>	<i>1</i>	<i>-</i>	<i>83</i>

QMC13-3223 2007TR04 t\_UnitaLocali - COM ADDET/Z5 REGIST Z3-Z4-Z6 - PRV=FO ATDIV=DL32 ST=000001

#### DL32 - Fabbricazione di apparecchi radiotelevisivi e di apparecchiature per le comunicazioni

Bertinoro .....	1	-	2	-	-	-	-	3
Castrocaro Terme e Terra del S...	-	1	1	-	-	-	-	2
Cesena.....	4	2	-	-	-	-	-	6
Cesenatico.....	-	-	3	-	-	-	-	3
Forlì.....	7	4	5	3	1	1	-	21
Gambettola.....	2	-	2	-	-	-	-	4
Meldola .....	-	-	1	-	-	-	-	1
Modigliana .....	1	-	2	2	-	-	1	6
Predappio .....	-	1	-	-	-	-	-	1
Treozio .....	1	1	-	-	-	-	-	2
<b>TOTALE.....</b>	<b>16</b>	<b>9</b>	<b>16</b>	<b>5</b>	<b>1</b>	<b>1</b>	<b>1</b>	<b>49</b>
<i>Comprensorio di Forlì .....</i>	<i>10</i>	<i>7</i>	<i>11</i>	<i>5</i>	<i>1</i>	<i>1</i>	<i>1</i>	<i>36</i>
<i>Comprensorio di Cesena.....</i>	<i>6</i>	<i>2</i>	<i>5</i>	<i>-</i>	<i>-</i>	<i>-</i>	<i>-</i>	<i>13</i>
<i>Collina .....</i>	<i>2</i>	<i>3</i>	<i>4</i>	<i>2</i>	<i>-</i>	<i>-</i>	<i>1</i>	<i>12</i>
<i>Pianura .....</i>	<i>14</i>	<i>6</i>	<i>12</i>	<i>3</i>	<i>1</i>	<i>1</i>	<i>-</i>	<i>37</i>
<i>Valle de Tramazzo.....</i>	<i>2</i>	<i>1</i>	<i>2</i>	<i>2</i>	<i>-</i>	<i>-</i>	<i>1</i>	<i>8</i>
<i>Valle del Montone.....</i>	<i>-</i>	<i>1</i>	<i>1</i>	<i>-</i>	<i>-</i>	<i>-</i>	<i>-</i>	<i>2</i>
<i>Valle del Rabbi.....</i>	<i>-</i>	<i>1</i>	<i>-</i>	<i>-</i>	<i>-</i>	<i>-</i>	<i>-</i>	<i>1</i>
<i>Valle del Bidente.....</i>	<i>-</i>	<i>-</i>	<i>1</i>	<i>-</i>	<i>-</i>	<i>-</i>	<i>-</i>	<i>1</i>
<i>Valle del basso Rubicone.....</i>	<i>2</i>	<i>-</i>	<i>2</i>	<i>-</i>	<i>-</i>	<i>-</i>	<i>-</i>	<i>4</i>
<i>Centri e cintura.....</i>	<i>12</i>	<i>6</i>	<i>10</i>	<i>3</i>	<i>1</i>	<i>1</i>	<i>-</i>	<i>33</i>

QMC13-3224 2007TR04 t\_UnitaLocali - COM ADDET/Z5 REGIST Z3-Z4-Z6 - PRV=FO ATDIV=DL33 ST=000001

#### DL33 - Fabbricazione di apparecchi medicali, di apparecchi di precisione, di strumenti ottici e di orologi

Bagno di Romagna.....	1	1	-	-	-	-	-	2
Borghi .....	1	-	-	-	-	-	-	1
Castrocaro Terme e Terra del S...	1	-	-	1	-	-	-	2
Cesena.....	11	18	15	2	-	-	-	46
Cesenatico.....	3	3	8	-	-	-	-	14
Civitella di Romagna .....	1	-	-	-	-	-	-	1
Forlì.....	26	26	26	2	1	-	-	81
Forlimpopoli .....	3	2	2	1	-	-	-	8
Gambettola.....	3	1	-	-	-	-	-	4
Gatteo.....	2	1	3	-	-	-	-	6

Fonte: StockView - Infocamere

TAB. MC.13 - UNITA' LOCALI DELLE IMPRESE ATTIVE SUDDIVISE PER CLASSE DI ADDETTI  
ATTIVITA' MANIFATTURIERE - PROVINCIA DI FORLÌ-CESENA - Situazione al 31/12/2007

descrizione	0 addetti	1 addetto	da 2 a 9 addetti	da 10 a 19 addetti	da 20 a 49 addetti	da 50 a 99 addetti	da 100 addetti e oltre	totale
Longiano.....	-	-	1	-	-	-	-	1
Meldola.....	1	5	2	-	-	-	-	8
Mercato Saraceno.....	2	-	-	-	-	-	-	2
Modigliana.....	1	-	-	-	-	-	-	1
Predappio.....	-	2	1	-	-	-	-	3
Rocca San Casciano.....	1	-	-	-	-	-	-	1
San Mauro Pascoli.....	5	1	-	-	-	-	-	6
Santa Sofia.....	1	-	-	1	-	-	-	2
Sarsina.....	-	2	-	-	-	-	-	2
Savignano sul Rubicone.....	-	2	2	-	-	-	-	4
Sogliano al Rubicone.....	1	3	1	-	-	-	-	5
Verghereto.....	-	1	-	-	-	-	-	1
<b>TOTALE.....</b>	<b>64</b>	<b>68</b>	<b>61</b>	<b>7</b>	<b>1</b>	<b>-</b>	<b>-</b>	<b>201</b>
<i>Comprensorio di Forlì.....</i>	<i>35</i>	<i>35</i>	<i>31</i>	<i>5</i>	<i>1</i>	<i>-</i>	<i>-</i>	<i>107</i>
<i>Comprensorio di Cesena.....</i>	<i>29</i>	<i>33</i>	<i>30</i>	<i>2</i>	<i>-</i>	<i>-</i>	<i>-</i>	<i>94</i>
<i>Montagna.....</i>	<i>2</i>	<i>2</i>	<i>-</i>	<i>1</i>	<i>-</i>	<i>-</i>	<i>-</i>	<i>5</i>
<i>Collina.....</i>	<i>9</i>	<i>12</i>	<i>4</i>	<i>1</i>	<i>-</i>	<i>-</i>	<i>-</i>	<i>26</i>
<i>Pianura.....</i>	<i>53</i>	<i>54</i>	<i>57</i>	<i>5</i>	<i>1</i>	<i>-</i>	<i>-</i>	<i>170</i>
<i>Valle de Tramazzo.....</i>	<i>1</i>	<i>-</i>	<i>-</i>	<i>-</i>	<i>-</i>	<i>-</i>	<i>-</i>	<i>1</i>
<i>Valle del Montone.....</i>	<i>2</i>	<i>-</i>	<i>-</i>	<i>1</i>	<i>-</i>	<i>-</i>	<i>-</i>	<i>3</i>
<i>Valle del Rabbi.....</i>	<i>-</i>	<i>2</i>	<i>1</i>	<i>-</i>	<i>-</i>	<i>-</i>	<i>-</i>	<i>3</i>
<i>Valle del Bidente.....</i>	<i>3</i>	<i>5</i>	<i>2</i>	<i>1</i>	<i>-</i>	<i>-</i>	<i>-</i>	<i>11</i>
<i>Valle del Savio.....</i>	<i>3</i>	<i>4</i>	<i>-</i>	<i>-</i>	<i>-</i>	<i>-</i>	<i>-</i>	<i>7</i>
<i>Valle Uso-Rubicone.....</i>	<i>2</i>	<i>3</i>	<i>1</i>	<i>-</i>	<i>-</i>	<i>-</i>	<i>-</i>	<i>6</i>
<i>Valle del basso Rubicone.....</i>	<i>10</i>	<i>5</i>	<i>6</i>	<i>-</i>	<i>-</i>	<i>-</i>	<i>-</i>	<i>21</i>
<i>Centri e cintura.....</i>	<i>43</i>	<i>49</i>	<i>51</i>	<i>5</i>	<i>1</i>	<i>-</i>	<i>-</i>	<i>149</i>

QMC13-3225 2007TR04 t\_UnitaLocali - COM ADDET/Z5 REGIST Z3-Z4-Z6 - PRV=FO ATDIV=DM34 ST=000001

**DM34 - Fabbricazione di autoveicoli e loro motori, motori di motocicli, rimorchi e semirimorchi**

Bagno di Romagna.....	-	-	-	2	-	-	-	2
Bertinoro.....	1	1	2	2	2	1	-	9
Borghi.....	1	-	-	-	-	-	-	1
Castrocaro Terme e Terra del S..	1	-	1	-	-	-	-	2
Cesena.....	8	1	2	2	3	-	1	17
Cesenatico.....	1	1	2	-	-	-	-	4
Forlì.....	2	2	1	-	-	-	-	5
Forlimpopoli.....	1	-	1	-	1	-	-	3
Gatteo.....	-	-	1	-	-	-	-	1
Longiano.....	-	-	1	-	1	-	-	2
<b>TOTALE.....</b>	<b>15</b>	<b>5</b>	<b>11</b>	<b>6</b>	<b>7</b>	<b>1</b>	<b>1</b>	<b>46</b>
<i>Comprensorio di Forlì.....</i>	<i>5</i>	<i>3</i>	<i>5</i>	<i>2</i>	<i>3</i>	<i>1</i>	<i>-</i>	<i>19</i>
<i>Comprensorio di Cesena.....</i>	<i>10</i>	<i>2</i>	<i>6</i>	<i>4</i>	<i>4</i>	<i>-</i>	<i>1</i>	<i>27</i>
<i>Montagna.....</i>	<i>-</i>	<i>-</i>	<i>-</i>	<i>2</i>	<i>-</i>	<i>-</i>	<i>-</i>	<i>2</i>
<i>Collina.....</i>	<i>2</i>	<i>-</i>	<i>1</i>	<i>-</i>	<i>-</i>	<i>-</i>	<i>-</i>	<i>3</i>
<i>Pianura.....</i>	<i>13</i>	<i>5</i>	<i>10</i>	<i>4</i>	<i>7</i>	<i>1</i>	<i>1</i>	<i>41</i>
<i>Valle del Montone.....</i>	<i>1</i>	<i>-</i>	<i>1</i>	<i>-</i>	<i>-</i>	<i>-</i>	<i>-</i>	<i>2</i>
<i>Valle del Savio.....</i>	<i>-</i>	<i>-</i>	<i>-</i>	<i>2</i>	<i>-</i>	<i>-</i>	<i>-</i>	<i>2</i>
<i>Valle Uso-Rubicone.....</i>	<i>1</i>	<i>-</i>	<i>-</i>	<i>-</i>	<i>-</i>	<i>-</i>	<i>-</i>	<i>1</i>
<i>Valle del basso Rubicone.....</i>	<i>-</i>	<i>-</i>	<i>2</i>	<i>-</i>	<i>1</i>	<i>-</i>	<i>-</i>	<i>3</i>
<i>Centri e cintura.....</i>	<i>13</i>	<i>5</i>	<i>8</i>	<i>4</i>	<i>6</i>	<i>1</i>	<i>1</i>	<i>38</i>

QMC13-3226 2007TR04 t\_UnitaLocali - COM ADDET/Z5 REGIST Z3-Z4-Z6 - PRV=FO ATDIV=DM35 ST=000001

**DM35 - Fabbricazione di altri mezzi di trasporto**

Bertinoro.....	5	1	1	1	-	-	-	8
Borghi.....	1	-	1	-	-	-	-	2
Cesena.....	24	2	8	4	2	-	-	40
Cesenatico.....	6	1	12	1	-	-	-	20
Dovadola.....	1	-	1	-	-	-	-	2

Fonte: StockView - Infocamere

TAB. MC.13 - UNITA' LOCALI DELLE IMPRESE ATTIVE SUDDIVISE PER CLASSE DI ADDETTI  
ATTIVITA' MANIFATTURIERE - PROVINCIA DI FORLÌ-CESENA - Situazione al 31/12/2007

descrizione	0 addetti	1 addetto	da 2 a 9 addetti	da 10 a 19 addetti	da 20 a 49 addetti	da 50 a 99 addetti	da 100 addetti e oltre	totale
Forlì.....	22	3	5	5	6	-	2	43
Forlimpopoli .....	9	-	-	-	-	-	-	9
Gambettola.....	-	-	1	1	-	-	-	2
Gatteo.....	1	2	-	-	-	-	-	3
Longiano .....	1	-	-	-	-	-	-	1
Meldola .....	1	1	1	1	-	-	-	4
Mercato Saraceno.....	1	-	-	-	-	-	-	1
Modigliana .....	1	-	-	-	-	-	-	1
Predappio .....	1	-	-	-	-	-	-	1
San Mauro Pascoli .....	1	-	-	-	1	-	-	2
Sarsina.....	1	1	-	-	-	-	-	2
Savignano sul Rubicone.....	3	-	1	1	1	-	-	6
<b>TOTALE.....</b>	<b>79</b>	<b>11</b>	<b>31</b>	<b>14</b>	<b>10</b>	<b>-</b>	<b>2</b>	<b>147</b>
<i>Comprensorio di Forlì.....</i>	<i>40</i>	<i>5</i>	<i>8</i>	<i>7</i>	<i>6</i>	<i>-</i>	<i>2</i>	<i>68</i>
<i>Comprensorio di Cesena.....</i>	<i>39</i>	<i>6</i>	<i>23</i>	<i>7</i>	<i>4</i>	<i>-</i>	<i>-</i>	<i>79</i>
<i>Collina .....</i>	<i>7</i>	<i>2</i>	<i>3</i>	<i>1</i>	<i>-</i>	<i>-</i>	<i>-</i>	<i>13</i>
<i>Pianura .....</i>	<i>72</i>	<i>9</i>	<i>28</i>	<i>13</i>	<i>10</i>	<i>-</i>	<i>2</i>	<i>134</i>
<i>Valle de Tramazzo.....</i>	<i>1</i>	<i>-</i>	<i>-</i>	<i>-</i>	<i>-</i>	<i>-</i>	<i>-</i>	<i>1</i>
<i>Valle del Montone.....</i>	<i>1</i>	<i>-</i>	<i>1</i>	<i>-</i>	<i>-</i>	<i>-</i>	<i>-</i>	<i>2</i>
<i>Valle del Rabbi.....</i>	<i>1</i>	<i>-</i>	<i>-</i>	<i>-</i>	<i>-</i>	<i>-</i>	<i>-</i>	<i>1</i>
<i>Valle del Bidente.....</i>	<i>1</i>	<i>1</i>	<i>1</i>	<i>1</i>	<i>-</i>	<i>-</i>	<i>-</i>	<i>4</i>
<i>Valle del Savio.....</i>	<i>2</i>	<i>1</i>	<i>-</i>	<i>-</i>	<i>-</i>	<i>-</i>	<i>-</i>	<i>3</i>
<i>Valle Uso-Rubicone.....</i>	<i>1</i>	<i>-</i>	<i>1</i>	<i>-</i>	<i>-</i>	<i>-</i>	<i>-</i>	<i>2</i>
<i>Valle del basso Rubicone.....</i>	<i>6</i>	<i>2</i>	<i>2</i>	<i>2</i>	<i>2</i>	<i>-</i>	<i>-</i>	<i>14</i>
<i>Centri e cintura.....</i>	<i>66</i>	<i>7</i>	<i>26</i>	<i>11</i>	<i>8</i>	<i>-</i>	<i>2</i>	<i>120</i>

QMC13-3227 2007TR04 t\_UnitaLocali - COM ADDET/Z5 REGIST Z3-Z4-Z6 - PRV=FO ATDIV=DN36 ST=000001

**DN36 - Fabbricazione di mobili; altre industrie manifatturiere n.c.a.**

Bagno di Romagna.....	1	2	2	1	-	-	-	6
Bertinoro .....	12	6	6	2	3	-	-	29
Borghì .....	1	2	1	-	-	-	-	4
Castrocaro Terme e Terra del S...	9	-	8	7	3	-	-	27
Cesena.....	47	28	35	5	2	1	-	118
Cesenatico.....	10	2	6	-	-	-	-	18
Civitella di Romagna .....	3	1	2	-	-	1	-	7
Dovadola.....	1	-	-	-	-	-	-	1
Forlì.....	158	58	100	23	17	6	-	362
Forlimpopoli .....	13	9	5	-	1	-	-	28
Galeata .....	1	1	1	-	-	-	-	3
Gambettola.....	7	3	2	3	-	1	1	17
Gatteo.....	2	2	5	-	1	-	-	10
Longiano .....	7	4	10	2	2	-	-	25
Meldola .....	16	2	10	9	1	-	-	38
Mercato Saraceno.....	2	5	5	2	-	-	-	14
Modigliana .....	2	1	1	-	-	-	-	4
Montiano .....	-	-	1	-	-	-	-	1
Predappio .....	14	6	9	3	2	1	-	35
Premilcuore.....	-	-	2	-	-	-	-	2
Rocca San Casciano .....	4	1	5	-	1	-	-	11
San Mauro Pascoli .....	6	1	3	-	-	-	-	10
Santa Sofia .....	-	1	2	-	-	-	-	3
Sarsina.....	1	3	1	-	-	-	-	5
Savignano sul Rubicone.....	8	3	8	-	2	-	-	21
Sogliano al Rubicone .....	2	-	-	-	-	-	-	2
Verghereto .....	2	-	-	-	-	-	-	2
<b>TOTALE.....</b>	<b>329</b>	<b>141</b>	<b>230</b>	<b>57</b>	<b>35</b>	<b>10</b>	<b>1</b>	<b>803</b>
<i>Comprensorio di Forlì.....</i>	<i>233</i>	<i>86</i>	<i>151</i>	<i>44</i>	<i>28</i>	<i>8</i>	<i>-</i>	<i>550</i>
<i>Comprensorio di Cesena.....</i>	<i>96</i>	<i>55</i>	<i>79</i>	<i>13</i>	<i>7</i>	<i>2</i>	<i>1</i>	<i>253</i>
<i>Montagna.....</i>	<i>3</i>	<i>3</i>	<i>6</i>	<i>1</i>	<i>-</i>	<i>-</i>	<i>-</i>	<i>13</i>
<i>Collina .....</i>	<i>56</i>	<i>22</i>	<i>44</i>	<i>21</i>	<i>7</i>	<i>2</i>	<i>-</i>	<i>152</i>

Fonte: StockView - Infocamere

TAB. MC.13 - UNITA' LOCALI DELLE IMPRESE ATTIVE SUDDIVISE PER CLASSE DI ADDETTI  
 ATTIVITA' MANIFATTURIERE - PROVINCIA DI FORLÌ-CESENA - Situazione al 31/12/2007

descrizione	0 addetti	1 addetto	da 2 a 9 addetti	da 10 a 19 addetti	da 20 a 49 addetti	da 50 a 99 addetti	da 100 addetti e oltre	totale
Piamura.....	270	116	180	35	28	8	1	638
Valle de Tramazzo.....	2	1	1	-	-	-	-	4
Valle del Montone.....	14	1	13	7	4	-	-	39
Valle del Rabbi.....	14	6	11	3	2	1	-	37
Valle del Bidente.....	20	5	15	9	1	1	-	51
Valle del Savio.....	6	10	8	3	-	-	-	27
Valle Uso-Rubicone.....	3	2	2	-	-	-	-	7
Valle del basso Rubicone.....	30	13	28	5	5	1	1	83
Centri e cintura.....	240	103	152	30	23	7	-	555

QMC13-3228 2007TR04 t\_UnitaLocali - COM ADDET/Z5 REGIST Z3-Z4-Z6 - PRV=FO ATDIV=DN37 ST=000001

**DN37 - Recupero e preparaz. per il riciclaggio**

Bagno di Romagna.....	-	-	1	-	-	-	-	1
Cesena.....	1	-	-	1	-	-	-	2
Cesenatico.....	-	1	3	-	-	-	-	4
Civitella di Romagna.....	-	1	-	-	-	-	-	1
Forlì.....	4	1	-	1	-	-	-	6
Gambettola.....	3	2	2	-	-	-	-	7
Gatteo.....	1	-	-	-	-	-	-	1
Longiano.....	-	-	1	-	-	-	-	1
Mercato Saraceno.....	-	1	-	-	-	-	-	1
Predappio.....	-	1	-	-	-	-	-	1
Sogliano al Rubicone.....	1	1	1	1	-	-	-	4
<b>TOTALE.....</b>	<b>10</b>	<b>8</b>	<b>8</b>	<b>3</b>	<b>-</b>	<b>-</b>	<b>-</b>	<b>29</b>
Comprensorio di Forlì.....	4	3	-	1	-	-	-	8
Comprensorio di Cesena.....	6	5	8	2	-	-	-	21
Montagna.....	-	-	1	-	-	-	-	1
Collina.....	1	4	1	1	-	-	-	7
Piamura.....	9	4	6	2	-	-	-	21
Valle del Rabbi.....	-	1	-	-	-	-	-	1
Valle del Bidente.....	-	1	-	-	-	-	-	1
Valle del Savio.....	-	1	1	-	-	-	-	2
Valle Uso-Rubicone.....	1	1	1	1	-	-	-	4
Valle del basso Rubicone.....	4	2	3	-	-	-	-	9
Centri e cintura.....	5	2	3	2	-	-	-	12



TAB. MC.13 - UNITA' LOCALI DELLE IMPRESE ATTIVE SUDDIVISE PER CLASSE DI ADDETTI  
 ATTIVITA' MANIFATTURIERE - PROVINCIA DI FORLI'-CESENA - Situazione al 31/12/2007

descrizione	0 addetti	1 addetto	da 2 a 9 addetti	da 10 a 19 addetti	da 20 a 49 addetti	da 50 a 99 addetti	da 100 addetti e oltre	totale
-------------	--------------	--------------	------------------------	--------------------------	--------------------------	--------------------------	------------------------------	--------

QMC13-3328 2007TR04 t\_UnitaLocali - COM ADDET/Z5 REGIST Z3-Z4-Z6 - PRV=FO CAT=Z4151 ST=000001

**DA151 - Produzione, lavorazione e conservazione di carne e di prodotti a base di carne, esclusa l'attivita' delle macellerie**

Bagno di Romagna.....	1	-	-	-	-	-	-	1
Bertinoro.....	1	-	2	-	-	-	-	3
Castrocaro Terme e Terra del S...	2	-	1	-	-	-	-	3
Cesena.....	3	-	1	2	1	-	1	8
Cesenatico.....	1	1	-	-	-	-	-	2
Civitella di Romagna.....	2	-	-	-	-	-	-	2
Forli'.....	7	2	3	1	1	1	-	15
Forlimpopoli.....	1	2	1	-	-	-	-	4
Gambettola.....	1	-	-	-	-	-	-	1
Gatteo.....	3	-	1	-	-	-	1	5
Longiano.....	1	-	-	-	-	-	-	1
Meldola.....	-	-	1	-	-	-	-	1
Modigliana.....	1	2	-	-	-	-	-	3
Portico e San Benedetto.....	1	-	-	-	-	-	-	1
Predappio.....	1	-	-	-	-	-	-	1
San Mauro Pascoli.....	-	-	-	1	-	-	-	1
Santa Sofia.....	1	-	2	-	-	-	1	4
Sarsina.....	1	-	1	-	-	-	-	2
Savignano sul Rubicone.....	3	-	1	1	-	-	-	5
Sogliano al Rubicone.....	-	1	-	-	-	-	-	1
Verghereto.....	1	-	1	-	-	-	-	2
<b>TOTALE.....</b>	<b>32</b>	<b>8</b>	<b>15</b>	<b>5</b>	<b>2</b>	<b>1</b>	<b>3</b>	<b>66</b>
<i>Comprensorio di Forli'.....</i>	<i>17</i>	<i>6</i>	<i>10</i>	<i>1</i>	<i>1</i>	<i>1</i>	<i>1</i>	<i>37</i>
<i>Comprensorio di Cesena.....</i>	<i>15</i>	<i>2</i>	<i>5</i>	<i>4</i>	<i>1</i>	-	<i>2</i>	<i>29</i>
<i>Montagna.....</i>	<i>4</i>	-	<i>3</i>	-	-	-	<i>1</i>	<i>8</i>
<i>Collina.....</i>	<i>7</i>	<i>3</i>	<i>3</i>	-	-	-	-	<i>13</i>
<i>Pianura.....</i>	<i>21</i>	<i>5</i>	<i>9</i>	<i>5</i>	<i>2</i>	<i>1</i>	<i>2</i>	<i>45</i>
<i>Valle de Tramazzo.....</i>	<i>1</i>	<i>2</i>	-	-	-	-	-	<i>3</i>
<i>Valle del Montone.....</i>	<i>3</i>	-	<i>1</i>	-	-	-	-	<i>4</i>
<i>Valle del Rabbi.....</i>	<i>1</i>	-	-	-	-	-	-	<i>1</i>
<i>Valle del Bidente.....</i>	<i>3</i>	-	<i>3</i>	-	-	-	<i>1</i>	<i>7</i>
<i>Valle del Savio.....</i>	<i>3</i>	-	<i>2</i>	-	-	-	-	<i>5</i>
<i>Valle Uso-Rubicone.....</i>	-	<i>1</i>	-	-	-	-	-	<i>1</i>
<i>Valle del basso Rubicone.....</i>	<i>8</i>	-	<i>2</i>	<i>2</i>	-	-	<i>1</i>	<i>13</i>
<i>Centri e cintura.....</i>	<i>13</i>	<i>5</i>	<i>7</i>	<i>3</i>	<i>2</i>	<i>1</i>	<i>1</i>	<i>32</i>

QMC13-3329 2007TR04 t\_UnitaLocali - COM ADDET/Z5 REGIST Z3-Z4-Z6 - PRV=FO CAT=Z4155 ST=000001

**DA155 - Industria lattiero-casearia e dei gelati**

Bertinoro.....	1	-	1	1	-	-	-	3
Borghesi.....	1	-	-	-	-	-	-	1
Castrocaro Terme e Terra del S...	1	-	2	-	-	-	-	3
Cesena.....	9	3	12	1	-	-	-	25
Cesenatico.....	13	3	7	-	-	-	-	23
Civitella di Romagna.....	-	-	1	-	-	-	-	1
Forli'.....	7	-	10	1	-	-	-	18
Forlimpopoli.....	2	-	1	-	-	-	-	3
Gambettola.....	2	1	1	-	-	-	-	4
Gatteo.....	6	-	1	-	-	-	-	7
Longiano.....	1	-	-	-	-	-	-	1
Meldola.....	2	-	2	-	-	-	-	4
Modigliana.....	1	-	-	-	-	-	-	1
Predappio.....	1	-	-	-	-	-	-	1
Roncofreddo.....	1	-	-	-	-	-	-	1
San Mauro Pascoli.....	-	1	1	-	-	-	-	2
Savignano sul Rubicone.....	2	1	3	1	-	-	-	7
Sogliano al Rubicone.....	8	1	-	-	-	-	-	9

Fonte: StockView - Infocamere

TAB. MC.13 - UNITA' LOCALI DELLE IMPRESE ATTIVE SUDDIVISE PER CLASSE DI ADDETTI  
ATTIVITA' MANIFATTURIERE - PROVINCIA DI FORLÌ-CESENA - Situazione al 31/12/2007

descrizione	0 addetti	1 addetto	da 2 a 9 addetti	da 10 a 19 addetti	da 20 a 49 addetti	da 50 a 99 addetti	da 100 addetti e oltre	totale
Verghereto.....	-	1	-	-	-	-	-	1
<b>TOTALE.....</b>	<b>58</b>	<b>11</b>	<b>42</b>	<b>4</b>	<b>-</b>	<b>-</b>	<b>-</b>	<b>115</b>
<i>Comprensorio di Forlì.....</i>	<i>15</i>	<i>-</i>	<i>17</i>	<i>2</i>	<i>-</i>	<i>-</i>	<i>-</i>	<i>34</i>
<i>Comprensorio di Cesena.....</i>	<i>43</i>	<i>11</i>	<i>25</i>	<i>2</i>	<i>-</i>	<i>-</i>	<i>-</i>	<i>81</i>
<i>Montagna.....</i>	<i>-</i>	<i>1</i>	<i>-</i>	<i>-</i>	<i>-</i>	<i>-</i>	<i>-</i>	<i>1</i>
<i>Collina.....</i>	<i>15</i>	<i>1</i>	<i>5</i>	<i>-</i>	<i>-</i>	<i>-</i>	<i>-</i>	<i>21</i>
<i>Pianura.....</i>	<i>43</i>	<i>9</i>	<i>37</i>	<i>4</i>	<i>-</i>	<i>-</i>	<i>-</i>	<i>93</i>
<i>Valle de Tramazzo.....</i>	<i>1</i>	<i>-</i>	<i>-</i>	<i>-</i>	<i>-</i>	<i>-</i>	<i>-</i>	<i>1</i>
<i>Valle del Montone.....</i>	<i>1</i>	<i>-</i>	<i>2</i>	<i>-</i>	<i>-</i>	<i>-</i>	<i>-</i>	<i>3</i>
<i>Valle del Rabbi.....</i>	<i>1</i>	<i>-</i>	<i>-</i>	<i>-</i>	<i>-</i>	<i>-</i>	<i>-</i>	<i>1</i>
<i>Valle del Bidente.....</i>	<i>2</i>	<i>-</i>	<i>3</i>	<i>-</i>	<i>-</i>	<i>-</i>	<i>-</i>	<i>5</i>
<i>Valle del Savio.....</i>	<i>-</i>	<i>1</i>	<i>-</i>	<i>-</i>	<i>-</i>	<i>-</i>	<i>-</i>	<i>1</i>
<i>Valle Uso-Rubicone.....</i>	<i>10</i>	<i>1</i>	<i>-</i>	<i>-</i>	<i>-</i>	<i>-</i>	<i>-</i>	<i>11</i>
<i>Valle del basso Rubicone.....</i>	<i>11</i>	<i>3</i>	<i>6</i>	<i>1</i>	<i>-</i>	<i>-</i>	<i>-</i>	<i>21</i>
<i>Centri e cintura.....</i>	<i>32</i>	<i>6</i>	<i>31</i>	<i>3</i>	<i>-</i>	<i>-</i>	<i>-</i>	<i>72</i>

QMC13-3330 2007TR04 t\_UnitaLocali - COM ADDET/Z5 REGIST Z3-Z4-Z6 - PRV=FO CAT=Z4158 ST=000001

### DA158 - Produzione di altri prodotti alimentari

Bagno di Romagna.....	12	3	5	-	-	-	-	20
Bertinoro.....	14	2	7	-	-	-	-	23
Borghi.....	1	1	-	-	-	-	-	2
Castrocaro Terme e Terra del S..	5	-	6	-	-	-	-	11
Cesena.....	121	25	60	2	1	-	-	209
Cesenatico.....	55	7	31	2	-	-	-	95
Civitella di Romagna.....	4	2	3	-	-	-	-	9
Dovadola.....	1	-	2	-	-	-	-	3
Forlì.....	103	17	73	7	1	-	-	201
Forlimpopoli.....	14	4	4	-	-	-	1	23
Galeata.....	5	-	4	-	-	-	-	9
Gambettola.....	10	5	5	-	-	-	-	20
Gatteo.....	10	5	6	2	-	-	-	23
Longiano.....	5	4	4	-	-	-	-	13
Meldola.....	8	-	7	-	-	-	-	15
Mercato Saraceno.....	6	2	4	-	-	-	-	12
Modigliana.....	3	1	3	-	-	-	-	7
Montiano.....	-	1	1	-	-	-	-	2
Portico e San Benedetto.....	1	1	1	-	-	-	-	3
Predappio.....	6	-	-	1	-	-	-	7
Premilcuore.....	-	-	1	-	-	-	-	1
Rocca San Casciano.....	-	-	2	-	-	-	-	2
Roncofreddo.....	3	-	-	-	-	-	-	3
San Mauro Pascoli.....	9	3	6	-	-	-	-	18
Santa Sofia.....	6	1	2	-	-	-	-	9
Sarsina.....	5	1	4	-	-	-	-	10
Savignano sul Rubicone.....	17	3	11	-	-	-	-	31
Sogliano al Rubicone.....	5	1	-	-	-	-	-	6
Tredozio.....	2	-	-	-	-	-	-	2
Verghereto.....	4	-	5	-	-	-	-	9
<b>TOTALE.....</b>	<b>435</b>	<b>89</b>	<b>257</b>	<b>14</b>	<b>2</b>	<b>-</b>	<b>1</b>	<b>798</b>
<i>Comprensorio di Forlì.....</i>	<i>172</i>	<i>28</i>	<i>115</i>	<i>8</i>	<i>1</i>	<i>-</i>	<i>1</i>	<i>325</i>
<i>Comprensorio di Cesena.....</i>	<i>263</i>	<i>61</i>	<i>142</i>	<i>6</i>	<i>1</i>	<i>-</i>	<i>-</i>	<i>473</i>
<i>Montagna.....</i>	<i>23</i>	<i>5</i>	<i>14</i>	<i>-</i>	<i>-</i>	<i>-</i>	<i>-</i>	<i>42</i>
<i>Collina.....</i>	<i>54</i>	<i>9</i>	<i>36</i>	<i>1</i>	<i>-</i>	<i>-</i>	<i>-</i>	<i>100</i>
<i>Pianura.....</i>	<i>358</i>	<i>75</i>	<i>207</i>	<i>13</i>	<i>2</i>	<i>-</i>	<i>1</i>	<i>656</i>
<i>Valle de Tramazzo.....</i>	<i>5</i>	<i>1</i>	<i>3</i>	<i>-</i>	<i>-</i>	<i>-</i>	<i>-</i>	<i>9</i>
<i>Valle del Montone.....</i>	<i>7</i>	<i>1</i>	<i>11</i>	<i>-</i>	<i>-</i>	<i>-</i>	<i>-</i>	<i>19</i>
<i>Valle del Rabbi.....</i>	<i>6</i>	<i>-</i>	<i>1</i>	<i>1</i>	<i>-</i>	<i>-</i>	<i>-</i>	<i>8</i>
<i>Valle del Bidente.....</i>	<i>23</i>	<i>3</i>	<i>16</i>	<i>-</i>	<i>-</i>	<i>-</i>	<i>-</i>	<i>42</i>
<i>Valle del Savio.....</i>	<i>27</i>	<i>6</i>	<i>18</i>	<i>-</i>	<i>-</i>	<i>-</i>	<i>-</i>	<i>51</i>
<i>Valle Uso-Rubicone.....</i>	<i>9</i>	<i>3</i>	<i>1</i>	<i>-</i>	<i>-</i>	<i>-</i>	<i>-</i>	<i>13</i>

Fonte: StockView - Infocamere

TAB. MC.13 - UNITA' LOCALI DELLE IMPRESE ATTIVE SUDDIVISE PER CLASSE DI ADDETTI  
ATTIVITA' MANIFATTURIERE - PROVINCIA DI FORLÌ-CESENA - Situazione al 31/12/2007

descrizione	0 addetti	1 addetto	da 2 a 9 addetti	da 10 a 19 addetti	da 20 a 49 addetti	da 50 a 99 addetti	da 100 addetti e oltre	totale
<i>Valle del basso Rubicone</i> .....	51	20	32	2	-	-	-	105
<i>Centri e cintura</i> .....	307	55	175	11	2	-	1	551

QMC13-3331 2007TR04 t\_UnitaLocali - COM ADDET/Z5 REGIST Z3-Z4-Z6 - PRV=FO CAT=Z4177 ST=000001

**DB177 - Fabbricazione di articoli di maglieria, esclusa la maglieria intima**

Bertinoro .....	1	-	-	-	-	-	-	1
Borghi .....	1	-	1	-	-	-	-	2
Castrocaro Terme e Terra del S...	-	-	2	-	-	-	-	2
Cesena.....	-	3	3	3	-	-	-	9
Dovadola.....	1	-	-	-	-	-	-	1
Forlì.....	6	3	11	1	2	-	-	23
Forlimpopoli .....	-	-	3	1	-	-	-	4
Galeata .....	-	-	1	-	-	-	-	1
Gambettola.....	2	1	-	-	-	-	-	3
Meldola .....	1	1	-	-	-	-	-	2
Mercato Saraceno.....	1	-	-	-	-	-	-	1
Modigliana .....	-	-	2	-	-	-	-	2
Predappio .....	1	-	-	1	-	-	-	2
San Mauro Pascoli .....	2	-	1	-	-	-	-	3
Savignano sul Rubicone.....	1	1	-	-	2	-	-	4
Verghereto .....	-	1	-	-	-	-	-	1
<b>TOTALE.....</b>	<b>17</b>	<b>10</b>	<b>24</b>	<b>6</b>	<b>4</b>	<b>-</b>	<b>-</b>	<b>61</b>
<i>Comprensorio di Forlì</i> .....	10	4	19	3	2	-	-	38
<i>Comprensorio di Cesena</i> .....	7	6	5	3	2	-	-	23
<i>Montagna</i> .....	-	1	-	-	-	-	-	1
<i>Collina</i> .....	5	1	6	1	-	-	-	13
<i>Pianura</i> .....	12	8	18	5	4	-	-	47
<i>Valle de Tramazzo</i> .....	-	-	2	-	-	-	-	2
<i>Valle del Montone</i> .....	1	-	2	-	-	-	-	3
<i>Valle del Rabbi</i> .....	1	-	-	1	-	-	-	2
<i>Valle del Bidente</i> .....	1	1	1	-	-	-	-	3
<i>Valle del Savio</i> .....	1	1	-	-	-	-	-	2
<i>Valle Uso-Rubicone</i> .....	1	-	1	-	-	-	-	2
<i>Valle del basso Rubicone</i> .....	5	2	1	-	2	-	-	10
<i>Centri e cintura</i> .....	7	6	17	5	2	-	-	37

QMC13-3332 2007TR04 t\_UnitaLocali - COM ADDET/Z5 REGIST Z3-Z4-Z6 - PRV=FO CAT=Z4182 ST=000001

**DB182 - Confezione di vestiario in tessuto ed accessori, escluso l'abbigliamento in pelle e pelliccia**

Bagno di Romagna.....	1	-	1	-	-	-	1	3
Bertinoro .....	3	-	1	1	-	-	-	5
Castrocaro Terme e Terra del S...	1	-	1	-	-	-	-	2
Cesena.....	17	10	8	2	1	-	-	38
Cesenatico.....	8	2	3	-	-	-	-	13
Civitella di Romagna .....	1	-	-	-	-	-	-	1
Forlì.....	48	21	22	3	3	1	1	99
Forlimpopoli .....	4	1	1	-	-	-	-	6
Galeata .....	1	-	1	-	-	-	-	2
Gambettola.....	5	2	4	1	-	-	-	12
Gatteo.....	5	2	-	-	-	-	-	7
Longiano .....	1	-	2	-	-	-	-	3
Meldola .....	4	3	2	1	1	-	-	11
Mercato Saraceno.....	1	-	2	-	-	-	-	3
Modigliana .....	4	-	1	-	-	-	-	5
Predappio .....	2	2	-	-	-	-	-	4
Rocca San Casciano.....	1	-	-	-	-	-	-	1
San Mauro Pascoli .....	15	-	1	2	-	-	-	18
Santa Sofia .....	1	-	-	-	-	-	-	1
Sarsina.....	1	-	2	-	-	-	-	3
Savignano sul Rubicone.....	12	5	7	5	-	-	1	30

Fonte: StockView - Infocamere

TAB. MC.13 - UNITA' LOCALI DELLE IMPRESE ATTIVE SUDDIVISE PER CLASSE DI ADDETTI  
ATTIVITA' MANIFATTURIERE - PROVINCIA DI FORLÌ-CESENA - Situazione al 31/12/2007

descrizione	0 addetti	1 addetto	da 2 a 9 addetti	da 10 a 19 addetti	da 20 a 49 addetti	da 50 a 99 addetti	da 100 addetti e oltre	totale
Sogliano al Rubicone.....	3	-	2	1	1	-	-	7
Tredozio .....	2	-	-	-	-	-	-	2
Verghereto.....	-	-	2	-	-	-	-	2
<b>TOTALE .....</b>	<b>141</b>	<b>48</b>	<b>63</b>	<b>16</b>	<b>6</b>	<b>1</b>	<b>3</b>	<b>278</b>
<i>Comprensorio di Forlì.....</i>	<i>72</i>	<i>27</i>	<i>29</i>	<i>5</i>	<i>4</i>	<i>1</i>	<i>1</i>	<i>139</i>
<i>Comprensorio di Cesena.....</i>	<i>69</i>	<i>21</i>	<i>34</i>	<i>11</i>	<i>2</i>	<i>-</i>	<i>2</i>	<i>139</i>
<i>Montagna.....</i>	<i>2</i>	<i>-</i>	<i>3</i>	<i>-</i>	<i>-</i>	<i>-</i>	<i>1</i>	<i>6</i>
<i>Collina.....</i>	<i>21</i>	<i>5</i>	<i>11</i>	<i>2</i>	<i>2</i>	<i>-</i>	<i>-</i>	<i>41</i>
<i>Pianura.....</i>	<i>118</i>	<i>43</i>	<i>49</i>	<i>14</i>	<i>4</i>	<i>1</i>	<i>2</i>	<i>231</i>
<i>Valle de Tramazzo.....</i>	<i>6</i>	<i>-</i>	<i>1</i>	<i>-</i>	<i>-</i>	<i>-</i>	<i>-</i>	<i>7</i>
<i>Valle del Montone.....</i>	<i>2</i>	<i>-</i>	<i>1</i>	<i>-</i>	<i>-</i>	<i>-</i>	<i>-</i>	<i>3</i>
<i>Valle del Rabbi.....</i>	<i>2</i>	<i>2</i>	<i>-</i>	<i>-</i>	<i>-</i>	<i>-</i>	<i>-</i>	<i>4</i>
<i>Valle del Bidente.....</i>	<i>7</i>	<i>3</i>	<i>3</i>	<i>1</i>	<i>1</i>	<i>-</i>	<i>-</i>	<i>15</i>
<i>Valle del Savio.....</i>	<i>3</i>	<i>-</i>	<i>7</i>	<i>-</i>	<i>-</i>	<i>-</i>	<i>1</i>	<i>11</i>
<i>Valle Uso-Rubicone.....</i>	<i>3</i>	<i>-</i>	<i>2</i>	<i>1</i>	<i>1</i>	<i>-</i>	<i>-</i>	<i>7</i>
<i>Valle del basso Rubicone.....</i>	<i>38</i>	<i>9</i>	<i>14</i>	<i>8</i>	<i>-</i>	<i>-</i>	<i>1</i>	<i>70</i>
<i>Centri e cintura.....</i>	<i>80</i>	<i>34</i>	<i>35</i>	<i>6</i>	<i>4</i>	<i>1</i>	<i>1</i>	<i>161</i>

QMC13-3333 2007TR04 t\_UnitaLocali - COM ADDET/Z5 REGIST Z3-Z4-Z6 - PRV=FO CAT=Z4193 ST=000001

### DC193 - Fabbricazione di calzature

Bagno di Romagna .....	-	-	1	-	-	-	-	1
Bertinoro.....	-	-	-	1	-	-	-	1
Borghesi.....	-	1	-	-	-	-	-	1
Cesena .....	1	-	1	-	-	-	-	2
Cesenatico .....	4	1	1	-	1	-	-	7
Civitella di Romagna.....	4	-	1	-	-	-	-	5
Dovadola .....	1	-	-	-	1	-	-	2
Forlì.....	9	2	6	2	-	-	1	20
Galeata.....	1	-	-	-	-	-	-	1
Gambettola .....	4	-	1	-	-	-	-	5
Gatteo .....	3	1	4	1	2	-	1	12
Longiano.....	4	-	-	-	-	-	-	4
Meldola.....	2	-	2	-	-	-	-	4
Mercato Saraceno .....	3	-	1	2	-	-	-	6
Modigliana .....	1	-	-	-	-	-	-	1
Predappio.....	1	-	-	-	1	-	-	2
Roncofreddo.....	-	-	1	-	-	-	-	1
San Mauro Pascoli.....	62	12	20	12	12	3	1	122
Savignano sul Rubicone .....	27	4	6	4	3	1	-	45
Sogliano al Rubicone.....	2	-	3	-	-	-	-	5
Tredozio .....	3	1	5	2	-	-	-	11
<b>TOTALE .....</b>	<b>132</b>	<b>22</b>	<b>53</b>	<b>24</b>	<b>20</b>	<b>4</b>	<b>3</b>	<b>258</b>
<i>Comprensorio di Forlì.....</i>	<i>22</i>	<i>3</i>	<i>14</i>	<i>5</i>	<i>2</i>	<i>-</i>	<i>1</i>	<i>47</i>
<i>Comprensorio di Cesena.....</i>	<i>110</i>	<i>19</i>	<i>39</i>	<i>19</i>	<i>18</i>	<i>4</i>	<i>2</i>	<i>211</i>
<i>Montagna.....</i>	<i>-</i>	<i>-</i>	<i>1</i>	<i>-</i>	<i>-</i>	<i>-</i>	<i>-</i>	<i>1</i>
<i>Collina.....</i>	<i>18</i>	<i>2</i>	<i>13</i>	<i>4</i>	<i>2</i>	<i>-</i>	<i>-</i>	<i>39</i>
<i>Pianura.....</i>	<i>114</i>	<i>20</i>	<i>39</i>	<i>20</i>	<i>18</i>	<i>4</i>	<i>3</i>	<i>218</i>
<i>Valle de Tramazzo.....</i>	<i>4</i>	<i>1</i>	<i>5</i>	<i>2</i>	<i>-</i>	<i>-</i>	<i>-</i>	<i>12</i>
<i>Valle del Montone.....</i>	<i>1</i>	<i>-</i>	<i>-</i>	<i>-</i>	<i>1</i>	<i>-</i>	<i>-</i>	<i>2</i>
<i>Valle del Rabbi.....</i>	<i>1</i>	<i>-</i>	<i>-</i>	<i>-</i>	<i>1</i>	<i>-</i>	<i>-</i>	<i>2</i>
<i>Valle del Bidente.....</i>	<i>7</i>	<i>-</i>	<i>3</i>	<i>-</i>	<i>-</i>	<i>-</i>	<i>-</i>	<i>10</i>
<i>Valle del Savio.....</i>	<i>3</i>	<i>-</i>	<i>2</i>	<i>2</i>	<i>-</i>	<i>-</i>	<i>-</i>	<i>7</i>
<i>Valle Uso-Rubicone.....</i>	<i>2</i>	<i>1</i>	<i>4</i>	<i>-</i>	<i>-</i>	<i>-</i>	<i>-</i>	<i>7</i>
<i>Valle del basso Rubicone.....</i>	<i>100</i>	<i>17</i>	<i>31</i>	<i>17</i>	<i>17</i>	<i>4</i>	<i>2</i>	<i>188</i>
<i>Centri e cintura.....</i>	<i>14</i>	<i>3</i>	<i>8</i>	<i>3</i>	<i>1</i>	<i>-</i>	<i>1</i>	<i>30</i>

Fonte: StockView - Infocamere

TAB. MC.13 - UNITA' LOCALI DELLE IMPRESE ATTIVE SUDDIVISE PER CLASSE DI ADDETTI  
 ATTIVITA' MANIFATTURIERE - PROVINCIA DI FORLI'-CESENA - Situazione al 31/12/2007

descrizione	0 addetti	1 addetto	da 2 a 9 addetti	da 10 a 19 addetti	da 20 a 49 addetti	da 50 a 99 addetti	da 100 addetti e oltre	totale
-------------	--------------	--------------	------------------------	--------------------------	--------------------------	--------------------------	------------------------------	--------

QMC13-3334 2007TR04 t\_UnitaLocali - COM ADDET/Z5 REGIST Z3-Z4-Z6 - PRV=FO CAT=Z4203 ST=000001

### DD203 - Fabbricazione di carpenteria in legno e falegnameria per l'edilizia

Bagno di Romagna.....	-	-	3	-	-	-	-	3
Bertinoro.....	5	2	2	-	-	-	-	9
Borghi.....	1	1	1	-	-	-	-	3
Castrocaro Terme e Terra del S...	1	2	1	-	1	-	-	5
Cesena.....	15	10	21	-	1	-	-	47
Cesenatico.....	9	2	9	2	-	-	-	22
Civitella di Romagna.....	-	1	1	-	-	-	-	2
Dovadola.....	2	1	1	-	-	-	-	4
Forlì.....	22	16	23	2	-	-	-	63
Forlimpopoli.....	1	1	-	-	-	-	-	2
Galeata.....	4	1	-	-	-	-	-	5
Gambettola.....	-	-	3	-	-	-	-	3
Gatteo.....	2	-	7	-	-	-	-	9
Longiano.....	3	-	-	-	-	-	1	4
Meldola.....	1	1	2	3	-	-	-	7
Mercato Saraceno.....	1	2	2	-	1	-	-	6
Modigliana.....	-	-	5	-	-	-	-	5
Montiano.....	-	1	-	-	-	-	-	1
Portico e San Benedetto.....	-	-	1	-	-	-	-	1
Predappio.....	-	1	4	-	-	-	-	5
Premilcuore.....	-	-	2	-	-	-	-	2
Roncofreddo.....	1	-	-	-	-	-	-	1
San Mauro Pascoli.....	3	1	4	-	-	-	-	8
Santa Sofia.....	1	1	-	2	-	-	-	4
Sarsina.....	-	1	2	-	-	-	-	3
Savignano sul Rubicone.....	6	-	7	2	-	-	-	15
Sogliano al Rubicone.....	2	-	-	-	-	-	-	2
Tredozio.....	1	-	-	-	-	-	-	1
Verghereto.....	-	1	1	-	-	-	-	2
<b>TOTALE.....</b>	<b>81</b>	<b>46</b>	<b>102</b>	<b>11</b>	<b>3</b>	<b>-</b>	<b>1</b>	<b>244</b>
<i>Comprensorio di Forlì.....</i>	<i>38</i>	<i>27</i>	<i>42</i>	<i>7</i>	<i>1</i>	<i>-</i>	<i>-</i>	<i>115</i>
<i>Comprensorio di Cesena.....</i>	<i>43</i>	<i>19</i>	<i>60</i>	<i>4</i>	<i>2</i>	<i>-</i>	<i>1</i>	<i>129</i>
<i>Montagna.....</i>	<i>1</i>	<i>2</i>	<i>7</i>	<i>2</i>	<i>-</i>	<i>-</i>	<i>-</i>	<i>12</i>
<i>Collina.....</i>	<i>14</i>	<i>12</i>	<i>19</i>	<i>3</i>	<i>2</i>	<i>-</i>	<i>-</i>	<i>50</i>
<i>Pianura.....</i>	<i>66</i>	<i>32</i>	<i>76</i>	<i>6</i>	<i>1</i>	<i>-</i>	<i>1</i>	<i>182</i>
<i>Valle de Tramazzo.....</i>	<i>1</i>	<i>-</i>	<i>5</i>	<i>-</i>	<i>-</i>	<i>-</i>	<i>-</i>	<i>6</i>
<i>Valle del Montone.....</i>	<i>3</i>	<i>3</i>	<i>3</i>	<i>-</i>	<i>1</i>	<i>-</i>	<i>-</i>	<i>10</i>
<i>Valle del Rabbi.....</i>	<i>-</i>	<i>1</i>	<i>6</i>	<i>-</i>	<i>-</i>	<i>-</i>	<i>-</i>	<i>7</i>
<i>Valle del Bidente.....</i>	<i>6</i>	<i>4</i>	<i>3</i>	<i>5</i>	<i>-</i>	<i>-</i>	<i>-</i>	<i>18</i>
<i>Valle del Savio.....</i>	<i>1</i>	<i>4</i>	<i>8</i>	<i>-</i>	<i>1</i>	<i>-</i>	<i>-</i>	<i>14</i>
<i>Valle Uso-Rubicone.....</i>	<i>4</i>	<i>2</i>	<i>1</i>	<i>-</i>	<i>-</i>	<i>-</i>	<i>-</i>	<i>7</i>
<i>Valle del basso Rubicone.....</i>	<i>14</i>	<i>1</i>	<i>21</i>	<i>2</i>	<i>-</i>	<i>-</i>	<i>1</i>	<i>39</i>
<i>Centri e cintura.....</i>	<i>52</i>	<i>31</i>	<i>55</i>	<i>4</i>	<i>1</i>	<i>-</i>	<i>-</i>	<i>143</i>

QMC13-3335 2007TR04 t\_UnitaLocali - COM ADDET/Z5 REGIST Z3-Z4-Z6 - PRV=FO CAT=Z4221 ST=000001

### DE221 - Editoria

Castrocaro Terme e Terra del S...	1	-	-	-	-	-	-	1
Cesena.....	18	9	7	-	-	-	-	34
Cesenatico.....	2	1	1	-	-	-	-	4
Forlì.....	23	13	8	1	1	-	-	46
Forlimpopoli.....	2	2	-	-	-	-	-	4
Galeata.....	1	-	-	-	-	-	-	1
Gatteo.....	1	-	-	-	-	-	-	1
Longiano.....	3	1	-	-	-	-	-	4
Meldola.....	1	-	-	-	-	-	-	1
San Mauro Pascoli.....	-	-	1	-	-	-	-	1
Savignano sul Rubicone.....	3	4	1	-	-	-	-	8

Fonte: StockView - Infocamere

TAB. MC.13 - UNITA' LOCALI DELLE IMPRESE ATTIVE SUDDIVISE PER CLASSE DI ADDETTI  
ATTIVITA' MANIFATTURIERE - PROVINCIA DI FORLÌ-CESENA - Situazione al 31/12/2007

descrizione	0 addetti	1 addetto	da 2 a 9 addetti	da 10 a 19 addetti	da 20 a 49 addetti	da 50 a 99 addetti	da 100 addetti e oltre	totale
<b>TOTALE .....</b>	<b>55</b>	<b>30</b>	<b>18</b>	<b>1</b>	<b>1</b>	-	-	<b>105</b>
<i>Comprensorio di Forlì.....</i>	<i>28</i>	<i>15</i>	<i>8</i>	<i>1</i>	<i>1</i>	-	-	<i>53</i>
<i>Comprensorio di Cesena .....</i>	<i>27</i>	<i>15</i>	<i>10</i>	-	-	-	-	<i>52</i>
<i>Collina.....</i>	<i>3</i>	-	-	-	-	-	-	<i>3</i>
<i>Pianura.....</i>	<i>52</i>	<i>30</i>	<i>18</i>	<i>1</i>	<i>1</i>	-	-	<i>102</i>
<i>Valle del Montone .....</i>	<i>1</i>	-	-	-	-	-	-	<i>1</i>
<i>Valle del Bidente .....</i>	<i>2</i>	-	-	-	-	-	-	<i>2</i>
<i>Valle del basso Rubicone.....</i>	<i>7</i>	<i>5</i>	<i>2</i>	-	-	-	-	<i>14</i>
<i>Centri e cintura .....</i>	<i>45</i>	<i>25</i>	<i>16</i>	<i>1</i>	<i>1</i>	-	-	<i>88</i>

QMC13-3336 2007TR04 t\_UnitaLocali - COM ADDET/Z5 REGIST Z3-Z4-Z6 - PRV=FO CAT=Z4222 ST=000001

#### DE222 - Stampa e servizi connessi alla stampa

Bagno di Romagna .....	-	1	-	-	-	-	-	1
Bertinoro.....	-	-	-	1	-	-	-	1
Castrocaro Terme e Terra del S..	2	-	1	-	-	-	-	3
Cesena .....	21	2	7	7	2	-	-	39
Cesenatico .....	2	1	3	-	-	-	-	6
Civitella di Romagna.....	1	-	-	-	-	-	-	1
Forlì.....	20	5	18	4	3	-	-	50
Forlimpopoli.....	1	1	3	-	-	-	-	5
Gambettola .....	1	1	-	-	-	-	-	2
Gatteo .....	2	-	1	-	-	-	-	3
Longiano.....	1	-	-	-	-	-	-	1
Mercato Saraceno .....	-	-	2	-	-	-	-	2
Modigliana .....	-	-	2	-	-	-	-	2
Portico e San Benedetto.....	1	-	-	-	-	-	-	1
Predappio.....	-	-	2	-	-	-	-	2
Rocca San Casciano .....	2	-	1	-	-	1	-	4
San Mauro Pascoli.....	1	-	1	-	-	-	-	2
Santa Sofia.....	-	-	1	-	1	-	-	2
Sarsina .....	-	1	-	-	-	-	-	1
Savignano sul Rubicone .....	3	-	1	-	-	-	-	4
<b>TOTALE .....</b>	<b>58</b>	<b>12</b>	<b>43</b>	<b>12</b>	<b>6</b>	<b>1</b>	-	<b>132</b>
<i>Comprensorio di Forlì.....</i>	<i>27</i>	<i>6</i>	<i>28</i>	<i>5</i>	<i>4</i>	<i>1</i>	-	<i>71</i>
<i>Comprensorio di Cesena .....</i>	<i>31</i>	<i>6</i>	<i>15</i>	<i>7</i>	<i>2</i>	-	-	<i>61</i>
<i>Montagna .....</i>	<i>1</i>	<i>1</i>	<i>1</i>	-	<i>1</i>	-	-	<i>4</i>
<i>Collina.....</i>	<i>5</i>	<i>1</i>	<i>8</i>	-	-	<i>1</i>	-	<i>15</i>
<i>Pianura.....</i>	<i>52</i>	<i>10</i>	<i>34</i>	<i>12</i>	<i>5</i>	-	-	<i>113</i>
<i>Valle de Tramazzo .....</i>	-	-	<i>2</i>	-	-	-	-	<i>2</i>
<i>Valle del Montone .....</i>	<i>5</i>	-	<i>2</i>	-	-	<i>1</i>	-	<i>8</i>
<i>Valle del Rabbi.....</i>	-	-	<i>2</i>	-	-	-	-	<i>2</i>
<i>Valle del Bidente .....</i>	<i>1</i>	-	<i>1</i>	-	<i>1</i>	-	-	<i>3</i>
<i>Valle del Savio.....</i>	-	<i>2</i>	<i>2</i>	-	-	-	-	<i>4</i>
<i>Valle del basso Rubicone.....</i>	<i>8</i>	<i>1</i>	<i>3</i>	-	-	-	-	<i>12</i>
<i>Centri e cintura .....</i>	<i>44</i>	<i>9</i>	<i>31</i>	<i>12</i>	<i>5</i>	-	-	<i>101</i>

QMC13-3337 2007TR04 t\_UnitaLocali - COM ADDET/Z5 REGIST Z3-Z4-Z6 - PRV=FO CAT=Z4252 ST=000001

#### DH252 - Fabbricazione di articoli in materie plastiche

Bertinoro.....	8	3	5	4	4	-	-	24
Borghi.....	-	-	1	-	-	-	-	1
Castrocaro Terme e Terra del S..	-	-	-	1	1	-	-	2
Cesena .....	8	2	6	2	2	-	-	20
Cesenatico .....	5	1	1	-	-	-	-	7
Dovadola .....	-	-	-	1	-	-	-	1
Forlì.....	17	3	9	5	5	2	-	41
Forlimpopoli.....	-	-	-	1	1	-	-	2
Galeata.....	1	-	1	-	-	-	-	2
Gambettola .....	1	1	2	-	1	-	-	5
Gatteo .....	2	-	2	1	-	-	-	5
Longiano.....	1	1	1	-	-	1	-	4

Fonte: StockView - Infocamere

TAB. MC.13 - UNITA' LOCALI DELLE IMPRESE ATTIVE SUDDIVISE PER CLASSE DI ADDETTI  
ATTIVITA' MANIFATTURIERE - PROVINCIA DI FORLÌ-CESENA - Situazione al 31/12/2007

descrizione	0 addetti	1 addetto	da 2 a 9 addetti	da 10 a 19 addetti	da 20 a 49 addetti	da 50 a 99 addetti	da 100 addetti e oltre	totale
Meldola .....	2	1	-	-	-	1	-	4
Mercato Saraceno.....	3	1	3	-	1	-	1	9
Modigliana.....	1	-	-	-	-	-	-	1
Montiano.....	1	-	-	-	-	-	-	1
Predappio.....	3	-	-	-	1	-	-	4
Roncofreddo.....	1	-	2	-	-	-	-	3
San Mauro Pascoli.....	-	-	1	-	-	-	-	1
Sarsina.....	-	-	-	1	-	-	-	1
Savignano sul Rubicone.....	4	-	1	-	-	-	-	5
<b>TOTALE.....</b>	<b>58</b>	<b>13</b>	<b>35</b>	<b>16</b>	<b>16</b>	<b>4</b>	<b>1</b>	<b>143</b>
<i>Comprensorio di Forlì.....</i>	<i>32</i>	<i>7</i>	<i>15</i>	<i>12</i>	<i>12</i>	<i>3</i>	<i>-</i>	<i>81</i>
<i>Comprensorio di Cesena.....</i>	<i>26</i>	<i>6</i>	<i>20</i>	<i>4</i>	<i>4</i>	<i>1</i>	<i>1</i>	<i>62</i>
<i>Collina.....</i>	<i>12</i>	<i>2</i>	<i>7</i>	<i>3</i>	<i>3</i>	<i>1</i>	<i>1</i>	<i>29</i>
<i>Pianura.....</i>	<i>46</i>	<i>11</i>	<i>28</i>	<i>13</i>	<i>13</i>	<i>3</i>	<i>-</i>	<i>114</i>
<i>Valle de Tramazzo.....</i>	<i>1</i>	<i>-</i>	<i>-</i>	<i>-</i>	<i>-</i>	<i>-</i>	<i>-</i>	<i>1</i>
<i>Valle del Montone.....</i>	<i>-</i>	<i>-</i>	<i>-</i>	<i>2</i>	<i>1</i>	<i>-</i>	<i>-</i>	<i>3</i>
<i>Valle del Rabbi.....</i>	<i>3</i>	<i>-</i>	<i>-</i>	<i>-</i>	<i>1</i>	<i>-</i>	<i>-</i>	<i>4</i>
<i>Valle del Bidente.....</i>	<i>3</i>	<i>1</i>	<i>1</i>	<i>-</i>	<i>-</i>	<i>1</i>	<i>-</i>	<i>6</i>
<i>Valle del Savio.....</i>	<i>3</i>	<i>1</i>	<i>3</i>	<i>1</i>	<i>1</i>	<i>-</i>	<i>1</i>	<i>10</i>
<i>Valle Uso-Rubicone.....</i>	<i>2</i>	<i>-</i>	<i>3</i>	<i>-</i>	<i>-</i>	<i>-</i>	<i>-</i>	<i>5</i>
<i>Valle del basso Rubicone.....</i>	<i>8</i>	<i>2</i>	<i>7</i>	<i>1</i>	<i>1</i>	<i>1</i>	<i>-</i>	<i>20</i>
<i>Centri e cintura.....</i>	<i>38</i>	<i>9</i>	<i>21</i>	<i>12</i>	<i>12</i>	<i>2</i>	<i>-</i>	<i>94</i>

QMC13-3338 2007TR04 t\_UnitaLocali - COM ADDET/Z5 REGIST Z3-Z4-Z6 - PRV=FO CAT=Z4267 ST=000001

**DI267 - Taglio, modellatura e finitura di pietre e marmo; frantumazione di pietre e minerali**

Bagno di Romagna.....	2	3	2	-	-	-	-	7
Bertinoro.....	1	-	1	-	-	-	-	2
Castrocaro Terme e Terra del S...	1	-	-	-	-	-	-	1
Cesena.....	2	3	3	2	-	-	-	10
Cesenatico.....	1	1	2	-	-	-	-	4
Civitella di Romagna.....	-	-	4	-	-	-	-	4
Forlì.....	3	1	7	-	-	-	-	11
Forlimpopoli.....	-	-	1	-	-	-	-	1
Galeata.....	2	1	3	-	-	-	-	6
Gambettola.....	-	-	1	1	-	-	-	2
Longiano.....	-	-	-	1	-	-	-	1
Meldola.....	1	-	2	-	-	-	-	3
Mercato Saraceno.....	1	-	1	-	-	-	-	2
Portico e San Benedetto.....	1	2	-	-	-	-	-	3
San Mauro Pascoli.....	1	-	-	-	-	-	-	1
Sarsina.....	2	6	2	-	-	-	-	10
Savignano sul Rubicone.....	-	-	2	-	-	-	-	2
Verghereto.....	6	4	4	-	-	-	-	14
<b>TOTALE.....</b>	<b>24</b>	<b>21</b>	<b>35</b>	<b>4</b>	<b>-</b>	<b>-</b>	<b>-</b>	<b>84</b>
<i>Comprensorio di Forlì.....</i>	<i>9</i>	<i>4</i>	<i>18</i>	<i>-</i>	<i>-</i>	<i>-</i>	<i>-</i>	<i>31</i>
<i>Comprensorio di Cesena.....</i>	<i>15</i>	<i>17</i>	<i>17</i>	<i>4</i>	<i>-</i>	<i>-</i>	<i>-</i>	<i>53</i>
<i>Montagna.....</i>	<i>9</i>	<i>9</i>	<i>6</i>	<i>-</i>	<i>-</i>	<i>-</i>	<i>-</i>	<i>24</i>
<i>Collina.....</i>	<i>7</i>	<i>7</i>	<i>12</i>	<i>-</i>	<i>-</i>	<i>-</i>	<i>-</i>	<i>26</i>
<i>Pianura.....</i>	<i>8</i>	<i>5</i>	<i>17</i>	<i>4</i>	<i>-</i>	<i>-</i>	<i>-</i>	<i>34</i>
<i>Valle del Montone.....</i>	<i>2</i>	<i>2</i>	<i>-</i>	<i>-</i>	<i>-</i>	<i>-</i>	<i>-</i>	<i>4</i>
<i>Valle del Bidente.....</i>	<i>3</i>	<i>1</i>	<i>9</i>	<i>-</i>	<i>-</i>	<i>-</i>	<i>-</i>	<i>13</i>
<i>Valle del Savio.....</i>	<i>11</i>	<i>13</i>	<i>9</i>	<i>-</i>	<i>-</i>	<i>-</i>	<i>-</i>	<i>33</i>
<i>Valle del basso Rubicone.....</i>	<i>1</i>	<i>-</i>	<i>3</i>	<i>2</i>	<i>-</i>	<i>-</i>	<i>-</i>	<i>6</i>
<i>Centri e cintura.....</i>	<i>7</i>	<i>5</i>	<i>14</i>	<i>2</i>	<i>-</i>	<i>-</i>	<i>-</i>	<i>28</i>

QMC13-3339 2007TR04 t\_UnitaLocali - COM ADDET/Z5 REGIST Z3-Z4-Z6 - PRV=FO CAT=Z4281 ST=000001

**DJ281 - Fabbricazione di elementi da costruzione in metallo**

Bagno di Romagna.....	4	1	3	1	1	-	-	10
Bertinoro.....	15	1	9	5	-	1	-	31

Fonte: StockView - Infocamere

TAB. MC.13 - UNITA' LOCALI DELLE IMPRESE ATTIVE SUDDIVISE PER CLASSE DI ADDETTI  
ATTIVITA' MANIFATTURIERE - PROVINCIA DI FORLÌ-CESENA - Situazione al 31/12/2007

descrizione	0 addetti	1 addetto	da 2 a 9 addetti	da 10 a 19 addetti	da 20 a 49 addetti	da 50 a 99 addetti	da 100 addetti e oltre	totale
Borghi.....	1	-	-	-	-	-	-	1
Castrocaro Terme e Terra del S..	3	2	-	-	-	-	-	5
Cesena .....	56	8	27	8	2	1	-	102
Cesenatico .....	3	-	4	1	-	-	-	8
Civitella di Romagna.....	1	1	1	1	-	-	-	4
Dovadola .....	1	1	1	-	-	-	-	3
Forlì.....	60	7	29	8	4	1	1	110
Forlimpopoli.....	7	3	3	-	1	-	-	14
Galeata.....	3	2	-	-	-	-	-	5
Gambettola .....	4	1	3	1	-	-	-	9
Gatteo .....	1	2	2	1	-	-	-	6
Longiano.....	4	-	1	1	-	-	-	6
Meldola.....	6	-	1	-	-	-	-	7
Mercato Saraceno .....	5	1	5	1	-	-	-	12
Modigliana .....	2	1	-	1	-	-	-	4
Portico e San Benedetto.....	-	1	-	-	-	-	-	1
Predappio.....	4	1	2	2	-	-	-	9
Rocca San Casciano .....	1	1	6	1	-	-	-	9
Roncofreddo .....	1	1	-	-	-	-	-	2
San Mauro Pascoli.....	1	-	1	-	-	-	-	2
Santa Sofia.....	1	-	-	-	-	-	-	1
Sarsina .....	8	2	-	-	-	-	-	10
Savignano sul Rubicone .....	7	1	5	2	-	-	-	15
Sogliano al Rubicone.....	2	-	-	-	-	-	-	2
Verghereto.....	1	-	-	-	1	-	-	2
<b>TOTALE .....</b>	<b>202</b>	<b>38</b>	<b>103</b>	<b>34</b>	<b>9</b>	<b>3</b>	<b>1</b>	<b>390</b>
<i>Comprensorio di Forlì.....</i>	<i>104</i>	<i>21</i>	<i>52</i>	<i>18</i>	<i>5</i>	<i>2</i>	<i>1</i>	<i>203</i>
<i>Comprensorio di Cesena .....</i>	<i>98</i>	<i>17</i>	<i>51</i>	<i>16</i>	<i>4</i>	<i>1</i>	<i>-</i>	<i>187</i>
<i>Montagna .....</i>	<i>6</i>	<i>2</i>	<i>3</i>	<i>1</i>	<i>2</i>	<i>-</i>	<i>-</i>	<i>14</i>
<i>Collina.....</i>	<i>38</i>	<i>13</i>	<i>16</i>	<i>6</i>	<i>-</i>	<i>-</i>	<i>-</i>	<i>73</i>
<i>Pianura.....</i>	<i>158</i>	<i>23</i>	<i>84</i>	<i>27</i>	<i>7</i>	<i>3</i>	<i>1</i>	<i>303</i>
<i>Valle de Tramazzo.....</i>	<i>2</i>	<i>1</i>	<i>-</i>	<i>1</i>	<i>-</i>	<i>-</i>	<i>-</i>	<i>4</i>
<i>Valle del Montone .....</i>	<i>5</i>	<i>5</i>	<i>7</i>	<i>1</i>	<i>-</i>	<i>-</i>	<i>-</i>	<i>18</i>
<i>Valle del Rabbi.....</i>	<i>4</i>	<i>1</i>	<i>2</i>	<i>2</i>	<i>-</i>	<i>-</i>	<i>-</i>	<i>9</i>
<i>Valle del Bidente .....</i>	<i>11</i>	<i>3</i>	<i>2</i>	<i>1</i>	<i>-</i>	<i>-</i>	<i>-</i>	<i>17</i>
<i>Valle del Savio.....</i>	<i>18</i>	<i>4</i>	<i>8</i>	<i>2</i>	<i>2</i>	<i>-</i>	<i>-</i>	<i>34</i>
<i>Valle Uso-Rubicone.....</i>	<i>4</i>	<i>1</i>	<i>-</i>	<i>-</i>	<i>-</i>	<i>-</i>	<i>-</i>	<i>5</i>
<i>Valle del basso Rubicone.....</i>	<i>17</i>	<i>4</i>	<i>12</i>	<i>5</i>	<i>-</i>	<i>-</i>	<i>-</i>	<i>38</i>
<i>Centri e cintura .....</i>	<i>141</i>	<i>19</i>	<i>72</i>	<i>22</i>	<i>7</i>	<i>3</i>	<i>1</i>	<i>265</i>

QMC13-3340 2007TR04 t\_UnitaLocali - COM ADDET/Z5 REGIST Z3-Z4-Z6 - PRV=FO CAT=Z4285 ST=000001

### DJ285 - Trattamento e rivestimento dei metalli; lavorazioni di meccanica generale

Bagno di Romagna .....	3	2	-	1	-	-	-	6
Bertinoro.....	10	3	4	-	-	-	-	17
Borghi.....	1	-	-	-	-	-	-	1
Castrocaro Terme e Terra del S..	2	-	1	-	-	-	-	3
Cesena .....	42	6	21	6	4	-	1	80
Cesenatico .....	2	2	-	1	-	-	-	5
Civitella di Romagna.....	2	-	-	-	-	-	-	2
Dovadola .....	1	-	-	-	-	-	-	1
Forlì.....	58	17	33	12	7	-	-	127
Forlimpopoli.....	6	-	2	-	-	-	-	8
Galeata.....	1	1	-	-	-	-	-	2
Gambettola .....	4	1	2	-	-	-	-	7
Gatteo .....	-	-	1	-	-	-	-	1
Longiano.....	1	3	-	1	-	-	-	5
Meldola.....	4	-	1	2	-	-	-	7
Mercato Saraceno .....	11	2	5	1	-	-	-	19
Modigliana .....	4	-	-	-	-	-	-	4
Predappio.....	4	1	1	-	-	-	-	6
Premilcuore .....	1	-	-	-	-	-	-	1

Fonte: StockView - Infocamere



TAB. MC.13 - UNITA' LOCALI DELLE IMPRESE ATTIVE SUDDIVISE PER CLASSE DI ADDETTI  
 ATTIVITA' MANIFATTURIERE - PROVINCIA DI FORLÌ-CESENA - Situazione al 31/12/2007

descrizione	0 addetti	1 addetto	da 2 a 9 addetti	da 10 a 19 addetti	da 20 a 49 addetti	da 50 a 99 addetti	da 100 addetti e oltre	totale
Rocca San Casciano.....	2	-	1	-	-	-	-	3
Roncofreddo.....	1	-	-	-	-	-	-	1
San Mauro Pascoli.....	2	-	1	1	-	-	-	4
Santa Sofia.....	-	-	-	1	-	-	-	1
Sarsina.....	4	2	3	-	1	-	-	10
Savignano sul Rubicone.....	6	6	6	1	-	-	-	19
Sogliano al Rubicone.....	3	1	-	-	-	-	-	4
Tredezio.....	1	-	1	-	1	-	-	3
Verghereto.....	-	3	1	-	-	-	-	4
<b>TOTALE.....</b>	<b>176</b>	<b>50</b>	<b>84</b>	<b>27</b>	<b>13</b>	<b>-</b>	<b>1</b>	<b>351</b>
<i>Comprensorio di Forlì.....</i>	<i>96</i>	<i>22</i>	<i>44</i>	<i>15</i>	<i>8</i>	<i>-</i>	<i>-</i>	<i>185</i>
<i>Comprensorio di Cesena.....</i>	<i>80</i>	<i>28</i>	<i>40</i>	<i>12</i>	<i>5</i>	<i>-</i>	<i>1</i>	<i>166</i>
<i>Montagna.....</i>	<i>4</i>	<i>5</i>	<i>1</i>	<i>2</i>	<i>-</i>	<i>-</i>	<i>-</i>	<i>12</i>
<i>Collina.....</i>	<i>41</i>	<i>7</i>	<i>13</i>	<i>3</i>	<i>2</i>	<i>-</i>	<i>-</i>	<i>66</i>
<i>Pianura.....</i>	<i>131</i>	<i>38</i>	<i>70</i>	<i>22</i>	<i>11</i>	<i>-</i>	<i>1</i>	<i>273</i>
<i>Valle de Tramazzo.....</i>	<i>5</i>	<i>-</i>	<i>1</i>	<i>-</i>	<i>1</i>	<i>-</i>	<i>-</i>	<i>7</i>
<i>Valle del Montone.....</i>	<i>5</i>	<i>-</i>	<i>2</i>	<i>-</i>	<i>-</i>	<i>-</i>	<i>-</i>	<i>7</i>
<i>Valle del Rabbi.....</i>	<i>5</i>	<i>1</i>	<i>1</i>	<i>-</i>	<i>-</i>	<i>-</i>	<i>-</i>	<i>7</i>
<i>Valle del Bidente.....</i>	<i>7</i>	<i>1</i>	<i>1</i>	<i>3</i>	<i>-</i>	<i>-</i>	<i>-</i>	<i>12</i>
<i>Valle del Savio.....</i>	<i>18</i>	<i>9</i>	<i>9</i>	<i>2</i>	<i>1</i>	<i>-</i>	<i>-</i>	<i>39</i>
<i>Valle Uso-Rubicone.....</i>	<i>5</i>	<i>1</i>	<i>-</i>	<i>-</i>	<i>-</i>	<i>-</i>	<i>-</i>	<i>6</i>
<i>Valle del basso Rubicone.....</i>	<i>13</i>	<i>10</i>	<i>10</i>	<i>3</i>	<i>-</i>	<i>-</i>	<i>-</i>	<i>36</i>
<i>Centri e cintura.....</i>	<i>118</i>	<i>28</i>	<i>60</i>	<i>19</i>	<i>11</i>	<i>-</i>	<i>1</i>	<i>237</i>

QMC13-3341 2007TR04 t\_UnitaLocali - COM ADDET/Z5 REGIST Z3-Z4-Z6 - PRV=FO CAT=Z4287 ST=000001

#### DJ287 - Fabbricazione di altri prodotti metallici

Bagno di Romagna.....	1	2	4	-	-	-	-	7
Bertinoro.....	4	2	1	3	1	-	-	11
Borghi.....	-	1	-	-	-	-	-	1
Castrocaro Terme e Terra del S...	1	1	1	-	-	-	-	3
Cesena.....	17	9	20	2	-	-	-	48
Cesenatico.....	7	4	5	2	-	-	-	18
Civitella di Romagna.....	3	-	-	1	-	-	-	4
Dovadola.....	1	1	1	-	-	-	-	3
Forlì.....	24	12	27	4	1	-	-	68
Forlimpopoli.....	2	1	2	-	-	-	-	5
Galeata.....	1	2	-	-	-	-	-	3
Gambettola.....	-	-	2	-	-	-	-	2
Gatteo.....	-	-	1	-	-	-	-	1
Longiano.....	2	2	-	1	-	-	-	5
Meldola.....	2	2	1	-	-	-	-	5
Mercato Saraceno.....	1	2	2	1	-	-	-	6
Modigliana.....	-	2	3	-	-	-	-	5
Montiano.....	1	-	1	-	-	-	-	2
Predappio.....	1	1	3	-	-	-	-	5
Premilcuore.....	-	1	-	-	-	-	-	1
Rocca San Casciano.....	1	2	1	-	-	-	-	4
Roncofreddo.....	1	2	1	1	-	-	-	5
San Mauro Pascoli.....	-	1	1	-	-	-	-	2
Santa Sofia.....	3	-	-	-	-	-	-	3
Sarsina.....	3	1	-	-	-	-	-	4
Savignano sul Rubicone.....	4	1	3	-	-	-	-	8
Sogliano al Rubicone.....	2	-	-	-	-	-	-	2
Verghereto.....	-	1	2	-	-	-	-	3
<b>TOTALE.....</b>	<b>82</b>	<b>53</b>	<b>82</b>	<b>15</b>	<b>2</b>	<b>-</b>	<b>-</b>	<b>234</b>
<i>Comprensorio di Forlì.....</i>	<i>43</i>	<i>27</i>	<i>40</i>	<i>8</i>	<i>2</i>	<i>-</i>	<i>-</i>	<i>120</i>
<i>Comprensorio di Cesena.....</i>	<i>39</i>	<i>26</i>	<i>42</i>	<i>7</i>	<i>-</i>	<i>-</i>	<i>-</i>	<i>114</i>
<i>Montagna.....</i>	<i>4</i>	<i>4</i>	<i>6</i>	<i>-</i>	<i>-</i>	<i>-</i>	<i>-</i>	<i>14</i>
<i>Collina.....</i>	<i>18</i>	<i>17</i>	<i>14</i>	<i>3</i>	<i>-</i>	<i>-</i>	<i>-</i>	<i>52</i>
<i>Pianura.....</i>	<i>60</i>	<i>32</i>	<i>62</i>	<i>12</i>	<i>2</i>	<i>-</i>	<i>-</i>	<i>168</i>

Fonte: StockView - Infocamere

TAB. MC.13 - UNITA' LOCALI DELLE IMPRESE ATTIVE SUDDIVISE PER CLASSE DI ADDETTI  
ATTIVITA' MANIFATTURIERE - PROVINCIA DI FORLÌ-CESENA - Situazione al 31/12/2007

descrizione	0 addetti	1 addetto	da 2 a 9 addetti	da 10 a 19 addetti	da 20 a 49 addetti	da 50 a 99 addetti	da 100 addetti e oltre	totale
Valle de Tramazzo .....	-	2	3	-	-	-	-	5
Valle del Montone .....	3	4	3	-	-	-	-	10
Valle del Rabbi .....	1	2	3	-	-	-	-	6
Valle del Bidente .....	9	4	1	1	-	-	-	15
Valle del Savio.....	5	6	8	1	-	-	-	20
Valle Uso-Rubicone.....	4	3	2	1	-	-	-	10
Valle del basso Rubicone.....	6	4	7	1	-	-	-	18
Centri e cintura .....	54	28	55	11	2	-	-	150

QMC13-3342 2007TR04 t\_UnitaLocali - COM ADDET/Z5 REGIST Z3-Z4-Z6 - PRV=FO CAT=Z4292 ST=000001

### DK292 - Fabbricazione, installazione, riparazione e manutenzione di altre macchine di impiego generale

Bagno di Romagna .....	-	1	2	-	-	-	-	3
Bertinoro.....	5	-	1	-	-	-	-	6
Borghi.....	-	-	1	-	-	-	-	1
Cesena .....	42	13	27	1	1	-	-	84
Cesenatico .....	7	2	3	-	-	-	-	12
Civitella di Romagna.....	2	-	-	-	-	-	-	2
Dovadola .....	1	-	-	-	-	-	-	1
Forlì .....	30	15	26	2	-	-	-	73
Forlimpopoli.....	2	1	-	-	-	-	-	3
Galeata.....	2	-	-	-	-	-	-	2
Gambettola .....	3	-	1	-	-	-	-	4
Longiano.....	1	1	-	-	-	-	-	2
Meldola.....	3	1	-	-	-	-	-	4
Mercato Saraceno .....	3	1	3	-	-	-	-	7
Modigliana .....	-	-	1	-	-	-	-	1
Predappio.....	1	-	-	-	-	-	-	1
Rocca San Casciano .....	1	-	1	-	-	-	-	2
Roncofreddo .....	1	-	-	-	-	-	-	1
San Mauro Pascoli.....	3	-	-	-	-	-	-	3
Sarsina .....	1	-	1	-	-	-	-	2
Savignano sul Rubicone .....	1	-	1	-	-	-	-	2
Sogliano al Rubicone.....	1	1	-	-	-	-	-	2
<b>TOTALE .....</b>	<b>110</b>	<b>36</b>	<b>68</b>	<b>3</b>	<b>1</b>	<b>-</b>	<b>-</b>	<b>218</b>
Comprensorio di Forlì.....	47	17	29	2	-	-	-	95
Comprensorio di Cesena .....	63	19	39	1	1	-	-	123
Montagna .....	-	1	2	-	-	-	-	3
Collina.....	16	3	7	-	-	-	-	26
Pianura.....	94	32	59	3	1	-	-	189
Valle de Tramazzo .....	-	-	1	-	-	-	-	1
Valle del Montone .....	2	-	1	-	-	-	-	3
Valle del Rabbi .....	1	-	-	-	-	-	-	1
Valle del Bidente .....	7	1	-	-	-	-	-	8
Valle del Savio.....	4	2	6	-	-	-	-	12
Valle Uso-Rubicone.....	2	1	1	-	-	-	-	4
Valle del basso Rubicone.....	8	1	2	-	-	-	-	11
Centri e cintura .....	86	31	57	3	1	-	-	178

QMC13-3343 2007TR04 t\_UnitaLocali - COM ADDET/Z5 REGIST Z3-Z4-Z6 - PRV=FO CAT=Z4293 ST=000001

### DK293 - Fabbricazione, installazione, riparazione e manutenzione di macchine per l'agricoltura e la silvicoltura

Bagno di Romagna .....	-	-	2	-	-	-	-	2
Bertinoro.....	2	2	3	2	1	-	-	10
Borghi.....	1	-	-	-	-	-	-	1
Cesena .....	10	7	7	2	1	2	-	29
Cesenatico .....	1	1	-	-	-	-	-	2
Civitella di Romagna.....	-	-	2	1	-	-	-	3
Forlì .....	12	6	9	-	2	1	-	30
Forlimpopoli.....	1	1	2	-	-	-	-	4

Fonte: StockView - Infocamere

TAB. MC.13 - UNITA' LOCALI DELLE IMPRESE ATTIVE SUDDIVISE PER CLASSE DI ADDETTI  
ATTIVITA' MANIFATTURIERE - PROVINCIA DI FORLÌ-CESENA - Situazione al 31/12/2007

descrizione	0 addetti	1 addetto	da 2 a 9 addetti	da 10 a 19 addetti	da 20 a 49 addetti	da 50 a 99 addetti	da 100 addetti e oltre	totale
Galeata.....	-	-	1	-	1	-	-	2
Gambettola.....	1	-	-	-	-	-	-	1
Gatteo.....	-	-	1	-	-	-	-	1
Longiano.....	1	1	2	-	-	-	-	4
Meldola.....	1	-	4	1	1	-	-	7
Mercato Saraceno.....	1	-	-	-	-	-	-	1
Modigliana.....	1	-	1	-	-	1	-	3
Montiano.....	1	-	-	-	-	-	-	1
Predappio.....	2	-	7	2	1	-	-	12
Rocca San Casciano.....	1	-	-	-	-	-	-	1
Roncofreddo.....	1	-	-	-	-	-	-	1
San Mauro Pascoli.....	-	2	1	1	1	-	-	5
Sarsina.....	-	1	-	-	-	-	-	1
Savignano sul Rubicone.....	2	-	1	3	-	-	-	6
Sogliano al Rubicone.....	-	-	1	-	-	-	-	1
Tredozio.....	1	-	-	-	-	-	-	1
<b>TOTALE.....</b>	<b>40</b>	<b>21</b>	<b>44</b>	<b>12</b>	<b>8</b>	<b>4</b>	<b>-</b>	<b>129</b>
<i>Comprensorio di Forlì.....</i>	<i>21</i>	<i>9</i>	<i>29</i>	<i>6</i>	<i>6</i>	<i>2</i>	<i>-</i>	<i>73</i>
<i>Comprensorio di Cesena.....</i>	<i>19</i>	<i>12</i>	<i>15</i>	<i>6</i>	<i>2</i>	<i>2</i>	<i>-</i>	<i>56</i>
<i>Montagna.....</i>	<i>-</i>	<i>-</i>	<i>2</i>	<i>-</i>	<i>-</i>	<i>-</i>	<i>-</i>	<i>2</i>
<i>Collina.....</i>	<i>10</i>	<i>1</i>	<i>16</i>	<i>4</i>	<i>3</i>	<i>1</i>	<i>-</i>	<i>35</i>
<i>Pianura.....</i>	<i>30</i>	<i>20</i>	<i>26</i>	<i>8</i>	<i>5</i>	<i>3</i>	<i>-</i>	<i>92</i>
<i>Valle de Tramazzo.....</i>	<i>2</i>	<i>-</i>	<i>1</i>	<i>-</i>	<i>-</i>	<i>1</i>	<i>-</i>	<i>4</i>
<i>Valle del Montone.....</i>	<i>1</i>	<i>-</i>	<i>-</i>	<i>-</i>	<i>-</i>	<i>-</i>	<i>-</i>	<i>1</i>
<i>Valle del Rabbi.....</i>	<i>2</i>	<i>-</i>	<i>7</i>	<i>2</i>	<i>1</i>	<i>-</i>	<i>-</i>	<i>12</i>
<i>Valle del Bidente.....</i>	<i>1</i>	<i>-</i>	<i>7</i>	<i>2</i>	<i>2</i>	<i>-</i>	<i>-</i>	<i>12</i>
<i>Valle del Savio.....</i>	<i>1</i>	<i>1</i>	<i>2</i>	<i>-</i>	<i>-</i>	<i>-</i>	<i>-</i>	<i>4</i>
<i>Valle Uso-Rubicone.....</i>	<i>3</i>	<i>-</i>	<i>1</i>	<i>-</i>	<i>-</i>	<i>-</i>	<i>-</i>	<i>4</i>
<i>Valle del basso Rubicone.....</i>	<i>4</i>	<i>3</i>	<i>5</i>	<i>4</i>	<i>1</i>	<i>-</i>	<i>-</i>	<i>17</i>
<i>Centri e cintura.....</i>	<i>26</i>	<i>17</i>	<i>21</i>	<i>4</i>	<i>4</i>	<i>3</i>	<i>-</i>	<i>75</i>

QMC13-3344 2007TR04 t\_UnitaLocali - COM ADDET/Z5 REGIST Z3-Z4-Z6 - PRV=FO CAT=Z4295 ST=000001

**DK295 - Fabbricazione, installazione, riparazione e manutenzione di altre macchine per impieghi speciali, compresi parti ed accessori**

Bagno di Romagna.....	2	3	4	-	-	-	-	9
Bertinoro.....	1	-	-	-	-	-	-	1
Castrocaro Terme e Terra del S...	2	-	-	-	-	-	-	2
Cesena.....	23	6	7	1	1	3	1	42
Cesenatico.....	6	1	3	1	-	-	-	11
Civitella di Romagna.....	2	-	-	-	-	-	-	2
Forlì.....	21	3	8	4	1	-	-	37
Forlimpopoli.....	3	1	2	1	-	-	-	7
Galeata.....	1	-	-	-	-	-	-	1
Gambettola.....	1	1	1	-	-	-	-	3
Gatteo.....	1	1	1	-	-	-	-	3
Meldola.....	3	-	-	2	-	-	-	5
Mercato Saraceno.....	2	1	1	1	-	-	-	5
Modigliana.....	4	-	-	-	-	-	-	4
Predappio.....	2	1	2	1	-	-	-	6
Rocca San Casciano.....	-	-	1	-	-	-	-	1
Roncofreddo.....	1	-	-	-	-	-	-	1
San Mauro Pascoli.....	3	2	3	1	1	-	-	10
Santa Sofia.....	1	-	-	-	-	-	-	1
Sarsina.....	-	-	-	-	1	-	-	1
Savignano sul Rubicone.....	4	1	3	1	-	-	-	9
Sogliano al Rubicone.....	1	-	-	-	-	-	-	1
Tredozio.....	-	1	1	-	-	-	-	2
Verghereto.....	1	-	1	-	-	-	-	2
<b>TOTALE.....</b>	<b>85</b>	<b>22</b>	<b>38</b>	<b>13</b>	<b>4</b>	<b>3</b>	<b>1</b>	<b>166</b>
<i>Comprensorio di Forlì.....</i>	<i>40</i>	<i>6</i>	<i>14</i>	<i>8</i>	<i>1</i>	<i>-</i>	<i>-</i>	<i>69</i>

Fonte: StockView - Infocamere

TAB. MC.13 - UNITA' LOCALI DELLE IMPRESE ATTIVE SUDDIVISE PER CLASSE DI ADDETTI  
ATTIVITA' MANIFATTURIERE - PROVINCIA DI FORLÌ-CESENA - Situazione al 31/12/2007

descrizione	0 addetti	1 addetto	da 2 a 9 addetti	da 10 a 19 addetti	da 20 a 49 addetti	da 50 a 99 addetti	da 100 addetti e oltre	totale
<i>Comprensorio di Cesena</i> .....	45	16	24	5	3	3	1	97
<i>Montagna</i> .....	4	3	5	-	-	-	-	12
<i>Collina</i> .....	18	3	5	4	1	-	-	31
<i>Pianura</i> .....	63	16	28	9	3	3	1	123
<i>Valle de Tramazzo</i> .....	4	1	1	-	-	-	-	6
<i>Valle del Montone</i> .....	2	-	1	-	-	-	-	3
<i>Valle del Rabbi</i> .....	2	1	2	1	-	-	-	6
<i>Valle del Bidente</i> .....	7	-	-	2	-	-	-	9
<i>Valle del Savio</i> .....	5	4	6	1	1	-	-	17
<i>Valle Uso-Rubicone</i> .....	2	-	-	-	-	-	-	2
<i>Valle del basso Rubicone</i> .....	9	5	8	2	1	-	-	25
<i>Centri e cintura</i> .....	54	11	20	7	2	3	1	98

QMC13-3345 2007TR04 t\_UnitaLocali - COM ADDET/Z5 REGIST Z3-Z4-Z6 - PRV=FO CAT=Z4331 ST=000001

**DL331 - Fabbricazione, riparazione e manutenzione di apparecchi medicali e chirurgici e di apparecchi ortopedici**

Borghi.....	1	-	-	-	-	-	-	1
Castrocaro Terme e Terra del S..	-	-	-	1	-	-	-	1
Cesena.....	8	16	9	2	-	-	-	35
Cesenatico.....	3	1	6	-	-	-	-	10
Civitella di Romagna.....	1	-	-	-	-	-	-	1
Forlì.....	18	21	19	2	1	-	-	61
Forlimpopoli.....	1	2	2	1	-	-	-	6
Gambettola.....	1	1	-	-	-	-	-	2
Gatteo.....	-	1	1	-	-	-	-	2
Longiano.....	-	-	1	-	-	-	-	1
Meldola.....	1	4	2	-	-	-	-	7
Mercato Saraceno.....	1	-	-	-	-	-	-	1
Predappio.....	-	1	1	-	-	-	-	2
Rocca San Casciano.....	1	-	-	-	-	-	-	1
San Mauro Pascoli.....	5	-	-	-	-	-	-	5
Santa Sofia.....	1	-	-	1	-	-	-	2
Sarsina.....	-	1	-	-	-	-	-	1
Savignano sul Rubicone.....	-	2	2	-	-	-	-	4
Sogliano al Rubicone.....	1	2	-	-	-	-	-	3
Verghereto.....	-	1	-	-	-	-	-	1
<b>TOTALE</b> .....	<b>43</b>	<b>53</b>	<b>43</b>	<b>7</b>	<b>1</b>	<b>-</b>	<b>-</b>	<b>147</b>
<i>Comprensorio di Forlì</i> .....	23	28	24	5	1	-	-	81
<i>Comprensorio di Cesena</i> .....	20	25	19	2	-	-	-	66
<i>Montagna</i> .....	1	1	-	1	-	-	-	3
<i>Collina</i> .....	6	8	3	1	-	-	-	18
<i>Pianura</i> .....	36	44	40	5	1	-	-	126
<i>Valle del Montone</i> .....	1	-	-	1	-	-	-	2
<i>Valle del Rabbi</i> .....	-	1	1	-	-	-	-	2
<i>Valle del Bidente</i> .....	3	4	2	1	-	-	-	10
<i>Valle del Savio</i> .....	1	2	-	-	-	-	-	3
<i>Valle Uso-Rubicone</i> .....	2	2	-	-	-	-	-	4
<i>Valle del basso Rubicone</i> .....	6	4	4	-	-	-	-	14
<i>Centri e cintura</i> .....	30	40	36	5	1	-	-	112

QMC13-3346 2007TR04 t\_UnitaLocali - COM ADDET/Z5 REGIST Z3-Z4-Z6 - PRV=FO CAT=Z4351 ST=000001

**DM351 - Industria cantieristica: costruzioni navali e riparazioni di navi e imbarcazioni, compresa l'attivita' di impiantistica**

Bertinoro.....	3	1	-	1	-	-	-	5
Borghi.....	1	-	1	-	-	-	-	2
Cesena.....	11	1	1	3	-	-	-	16
Cesenatico.....	5	1	12	1	-	-	-	19
Dovadola.....	1	-	-	-	-	-	-	1
Forlì.....	20	2	4	5	5	-	2	38
Forlimpopoli.....	8	-	-	-	-	-	-	8

Fonte: StockView - Infocamere

TAB. MC.13 - UNITA' LOCALI DELLE IMPRESE ATTIVE SUDDIVISE PER CLASSE DI ADDETTI  
ATTIVITA' MANIFATTURIERE - PROVINCIA DI FORLÌ-CESENA - Situazione al 31/12/2007

descrizione	0 addetti	1 addetto	da 2 a 9 addetti	da 10 a 19 addetti	da 20 a 49 addetti	da 50 a 99 addetti	da 100 addetti e oltre	totale
Gatteo.....	1	1	-	-	-	-	-	2
Longiano.....	1	-	-	-	-	-	-	1
Meldola.....	1	-	-	1	-	-	-	2
San Mauro Pascoli.....	-	-	-	-	1	-	-	1
Sarsina.....	1	-	-	-	-	-	-	1
Savignano sul Rubicone.....	3	-	-	1	1	-	-	5
<b>TOTALE.....</b>	<b>56</b>	<b>6</b>	<b>18</b>	<b>12</b>	<b>7</b>	<b>-</b>	<b>2</b>	<b>101</b>
<i>Comprensorio di Forlì.....</i>	<i>33</i>	<i>3</i>	<i>4</i>	<i>7</i>	<i>5</i>	<i>-</i>	<i>2</i>	<i>54</i>
<i>Comprensorio di Cesena.....</i>	<i>23</i>	<i>3</i>	<i>14</i>	<i>5</i>	<i>2</i>	<i>-</i>	<i>-</i>	<i>47</i>
<i>Collina.....</i>	<i>4</i>	<i>-</i>	<i>1</i>	<i>1</i>	<i>-</i>	<i>-</i>	<i>-</i>	<i>6</i>
<i>Pianura.....</i>	<i>52</i>	<i>6</i>	<i>17</i>	<i>11</i>	<i>7</i>	<i>-</i>	<i>2</i>	<i>95</i>
<i>Valle del Montone.....</i>	<i>1</i>	<i>-</i>	<i>-</i>	<i>-</i>	<i>-</i>	<i>-</i>	<i>-</i>	<i>1</i>
<i>Valle del Bidente.....</i>	<i>1</i>	<i>-</i>	<i>-</i>	<i>1</i>	<i>-</i>	<i>-</i>	<i>-</i>	<i>2</i>
<i>Valle del Savio.....</i>	<i>1</i>	<i>-</i>	<i>-</i>	<i>-</i>	<i>-</i>	<i>-</i>	<i>-</i>	<i>1</i>
<i>Valle Uso-Rubicone.....</i>	<i>1</i>	<i>-</i>	<i>1</i>	<i>-</i>	<i>-</i>	<i>-</i>	<i>-</i>	<i>2</i>
<i>Valle del basso Rubicone.....</i>	<i>5</i>	<i>1</i>	<i>-</i>	<i>1</i>	<i>2</i>	<i>-</i>	<i>-</i>	<i>9</i>
<i>Centri e cintura.....</i>	<i>47</i>	<i>5</i>	<i>17</i>	<i>10</i>	<i>5</i>	<i>-</i>	<i>2</i>	<i>86</i>

QMC13-3347 2007TR04 t\_UnitaLocali - COM ADDET/Z5 REGIST Z3-Z4-Z6 - PRV=FO CAT=Z4361 ST=000001

### DN361 - Fabbricazione e riparazione di mobili

Bagno di Romagna.....	1	1	2	1	-	-	-	5
Bertinoro.....	10	5	6	2	3	-	-	26
Borghesi.....	-	2	1	-	-	-	-	3
Castrocaro Terme e Terra del S... Castrocaro.....	9	-	6	7	3	-	-	25
Cesena.....	23	17	27	3	-	-	-	70
Cesenatico.....	6	1	5	-	-	-	-	12
Civitella di Romagna.....	1	1	2	-	-	-	-	4
Dovadola.....	1	-	-	-	-	-	-	1
Forlì.....	118	34	75	20	15	6	-	268
Forlimpopoli.....	11	7	4	-	1	-	-	23
Galeata.....	1	1	1	-	-	-	-	3
Gambettola.....	1	2	-	-	-	-	-	3
Gatteo.....	2	1	4	-	1	-	-	8
Longiano.....	4	3	8	2	1	-	-	18
Meldola.....	15	1	9	9	1	-	-	35
Mercato Saraceno.....	1	4	4	2	-	-	-	11
Modigliana.....	2	1	1	-	-	-	-	4
Montiano.....	-	-	1	-	-	-	-	1
Predappio.....	12	5	8	3	2	1	-	31
Premilcuore.....	-	-	2	-	-	-	-	2
Rocca San Casciano.....	3	-	2	-	1	-	-	6
San Mauro Pascoli.....	4	1	1	-	-	-	-	6
Santa Sofia.....	-	-	1	-	-	-	-	1
Sarsina.....	1	2	-	-	-	-	-	3
Savignano sul Rubicone.....	7	3	6	-	1	-	-	17
Sogliano al Rubicone.....	2	-	-	-	-	-	-	2
Verghereto.....	2	-	-	-	-	-	-	2
<b>TOTALE.....</b>	<b>237</b>	<b>92</b>	<b>176</b>	<b>49</b>	<b>29</b>	<b>7</b>	<b>-</b>	<b>590</b>
<i>Comprensorio di Forlì.....</i>	<i>183</i>	<i>55</i>	<i>117</i>	<i>41</i>	<i>26</i>	<i>7</i>	<i>-</i>	<i>429</i>
<i>Comprensorio di Cesena.....</i>	<i>54</i>	<i>37</i>	<i>59</i>	<i>8</i>	<i>3</i>	<i>-</i>	<i>-</i>	<i>161</i>
<i>Montagna.....</i>	<i>3</i>	<i>1</i>	<i>5</i>	<i>1</i>	<i>-</i>	<i>-</i>	<i>-</i>	<i>10</i>
<i>Collina.....</i>	<i>48</i>	<i>17</i>	<i>35</i>	<i>21</i>	<i>7</i>	<i>1</i>	<i>-</i>	<i>129</i>
<i>Pianura.....</i>	<i>186</i>	<i>74</i>	<i>136</i>	<i>27</i>	<i>22</i>	<i>6</i>	<i>-</i>	<i>451</i>
<i>Valle de Tramazzo.....</i>	<i>2</i>	<i>1</i>	<i>1</i>	<i>-</i>	<i>-</i>	<i>-</i>	<i>-</i>	<i>4</i>
<i>Valle del Montone.....</i>	<i>13</i>	<i>-</i>	<i>8</i>	<i>7</i>	<i>4</i>	<i>-</i>	<i>-</i>	<i>32</i>
<i>Valle del Rabbi.....</i>	<i>12</i>	<i>5</i>	<i>10</i>	<i>3</i>	<i>2</i>	<i>1</i>	<i>-</i>	<i>33</i>
<i>Valle del Bidente.....</i>	<i>17</i>	<i>3</i>	<i>13</i>	<i>9</i>	<i>1</i>	<i>-</i>	<i>-</i>	<i>43</i>
<i>Valle del Savio.....</i>	<i>5</i>	<i>7</i>	<i>6</i>	<i>3</i>	<i>-</i>	<i>-</i>	<i>-</i>	<i>21</i>
<i>Valle Uso-Rubicone.....</i>	<i>2</i>	<i>2</i>	<i>2</i>	<i>-</i>	<i>-</i>	<i>-</i>	<i>-</i>	<i>6</i>
<i>Valle del basso Rubicone.....</i>	<i>18</i>	<i>10</i>	<i>19</i>	<i>2</i>	<i>3</i>	<i>-</i>	<i>-</i>	<i>52</i>

Fonte: StockView - Infocamere

TAB. MC.13 - UNITA' LOCALI DELLE IMPRESE ATTIVE SUDDIVISE PER CLASSE DI ADDETTI  
 ATTIVITA' MANIFATTURIERE - PROVINCIA DI FORLÌ-CESENA - Situazione al 31/12/2007

descrizione	0 addetti	1 addetto	da 2 a 9 addetti	da 10 a 19 addetti	da 20 a 49 addetti	da 50 a 99 addetti	da 100 addetti e oltre	totale
<i>Centri e cintura .....</i>	<i>168</i>	<i>64</i>	<i>117</i>	<i>25</i>	<i>19</i>	<i>6</i>	<i>-</i>	<i>399</i>

QMC13-3348 2007TR04 t\_UnitaLocali - COM ADDET/Z5 REGIST Z3-Z4-Z6 - PRV=FO CAT=Z4362 ST=000001

### DN362 - Gioielleria e oreficeria

Bagno di Romagna .....	-	1	-	-	-	-	-	1
Cesena .....	4	4	-	-	-	-	-	8
Cesenatico .....	-	1	-	-	-	-	-	1
Civitella di Romagna.....	1	-	-	-	-	1	-	2
Forlì .....	7	11	12	-	1	-	-	31
Forlimpopoli.....	-	1	-	-	-	-	-	1
Gatteo .....	-	1	-	-	-	-	-	1
Meldola.....	-	1	-	-	-	-	-	1
Mercato Saraceno .....	-	1	-	-	-	-	-	1
Rocca San Casciano .....	-	1	2	-	-	-	-	3
Santa Sofia.....	-	-	1	-	-	-	-	1
Sarsina .....	-	-	1	-	-	-	-	1
Savignano sul Rubicone .....	1	-	1	-	-	-	-	2
<b>TOTALE .....</b>	<b>13</b>	<b>22</b>	<b>17</b>	<b>-</b>	<b>1</b>	<b>1</b>	<b>-</b>	<b>54</b>
<i>Comprensorio di Forlì.....</i>	<i>8</i>	<i>14</i>	<i>15</i>	<i>-</i>	<i>1</i>	<i>1</i>	<i>-</i>	<i>39</i>
<i>Comprensorio di Cesena .....</i>	<i>5</i>	<i>8</i>	<i>2</i>	<i>-</i>	<i>-</i>	<i>-</i>	<i>-</i>	<i>15</i>
<i>Montagna .....</i>	<i>-</i>	<i>1</i>	<i>1</i>	<i>-</i>	<i>-</i>	<i>-</i>	<i>-</i>	<i>2</i>
<i>Collina.....</i>	<i>1</i>	<i>3</i>	<i>3</i>	<i>-</i>	<i>-</i>	<i>1</i>	<i>-</i>	<i>8</i>
<i>Pianura.....</i>	<i>12</i>	<i>18</i>	<i>13</i>	<i>-</i>	<i>1</i>	<i>-</i>	<i>-</i>	<i>44</i>
<i>Valle del Montone .....</i>	<i>-</i>	<i>1</i>	<i>2</i>	<i>-</i>	<i>-</i>	<i>-</i>	<i>-</i>	<i>3</i>
<i>Valle del Bidente .....</i>	<i>1</i>	<i>1</i>	<i>1</i>	<i>-</i>	<i>-</i>	<i>1</i>	<i>-</i>	<i>4</i>
<i>Valle del Savio.....</i>	<i>-</i>	<i>2</i>	<i>1</i>	<i>-</i>	<i>-</i>	<i>-</i>	<i>-</i>	<i>3</i>
<i>Valle del basso Rubicone.....</i>	<i>1</i>	<i>1</i>	<i>1</i>	<i>-</i>	<i>-</i>	<i>-</i>	<i>-</i>	<i>3</i>
<i>Centri e cintura .....</i>	<i>11</i>	<i>17</i>	<i>12</i>	<i>-</i>	<i>1</i>	<i>-</i>	<i>-</i>	<i>41</i>

QMC13-3349 2007TR04 t\_UnitaLocali - COM ADDET/Z5 REGIST Z3-Z4-Z6 - PRV=FO CAT=Z4366 ST=000001

### DN366 - Altre industrie manifatturiere n.c.a.

Bertinoro.....	1	-	-	-	-	-	-	1
Borghi.....	1	-	-	-	-	-	-	1
Castrocaro Terme e Terra del S..	-	-	2	-	-	-	-	2
Cesena .....	14	5	5	1	1	-	-	26
Cesenatico .....	2	-	1	-	-	-	-	3
Civitella di Romagna.....	1	-	-	-	-	-	-	1
Forlì .....	21	12	10	1	1	-	-	45
Forlimpopoli.....	2	-	1	-	-	-	-	3
Gatteo .....	-	-	1	-	-	-	-	1
Longiano.....	1	-	-	-	-	-	-	1
Meldola.....	1	-	1	-	-	-	-	2
Predappio.....	2	1	1	-	-	-	-	4
Rocca San Casciano .....	1	-	1	-	-	-	-	2
San Mauro Pascoli.....	1	-	1	-	-	-	-	2
<b>TOTALE .....</b>	<b>48</b>	<b>18</b>	<b>24</b>	<b>2</b>	<b>2</b>	<b>-</b>	<b>-</b>	<b>94</b>
<i>Comprensorio di Forlì.....</i>	<i>29</i>	<i>13</i>	<i>16</i>	<i>1</i>	<i>1</i>	<i>-</i>	<i>-</i>	<i>60</i>
<i>Comprensorio di Cesena .....</i>	<i>19</i>	<i>5</i>	<i>8</i>	<i>1</i>	<i>1</i>	<i>-</i>	<i>-</i>	<i>34</i>
<i>Collina.....</i>	<i>6</i>	<i>1</i>	<i>5</i>	<i>-</i>	<i>-</i>	<i>-</i>	<i>-</i>	<i>12</i>
<i>Pianura.....</i>	<i>42</i>	<i>17</i>	<i>19</i>	<i>2</i>	<i>2</i>	<i>-</i>	<i>-</i>	<i>82</i>
<i>Valle del Montone .....</i>	<i>1</i>	<i>-</i>	<i>3</i>	<i>-</i>	<i>-</i>	<i>-</i>	<i>-</i>	<i>4</i>
<i>Valle del Rabbi.....</i>	<i>2</i>	<i>1</i>	<i>1</i>	<i>-</i>	<i>-</i>	<i>-</i>	<i>-</i>	<i>4</i>
<i>Valle del Bidente .....</i>	<i>2</i>	<i>-</i>	<i>1</i>	<i>-</i>	<i>-</i>	<i>-</i>	<i>-</i>	<i>3</i>
<i>Valle Uso-Rubicone.....</i>	<i>1</i>	<i>-</i>	<i>-</i>	<i>-</i>	<i>-</i>	<i>-</i>	<i>-</i>	<i>1</i>
<i>Valle del basso Rubicone.....</i>	<i>2</i>	<i>-</i>	<i>2</i>	<i>-</i>	<i>-</i>	<i>-</i>	<i>-</i>	<i>4</i>
<i>Centri e cintura .....</i>	<i>40</i>	<i>17</i>	<i>17</i>	<i>2</i>	<i>2</i>	<i>-</i>	<i>-</i>	<i>78</i>

Fonte: StockView - Infocamere

TAB. MC.14 - ADDETTI DELLE UNITA' LOCALI DELLE IMPRESE ATTIVE SUDDIVISE PER CLASSE DI ADDETTI  
 ATTIVITA' MANIFATTURIERE - PROVINCIA DI FORLI'-CESENA - Situazione al 31/12/2007

descrizione	0 addetti	1 addetto	da 2 a 9 addetti	da 10 a 19 addetti	da 20 a 49 addetti	da 50 a 99 addetti	da 100 addetti e oltre	totale
<b>D - Attivita' manifatturiere</b>								
DA15 - Industrie alimentari e.....	-	116	1.247	479	381	55	3.470	5.748
DB17 - Industrie tessili .....	-	25	210	183	161	-	-	579
DB18 - Confez.abbigliamento.....	-	53	259	250	141	74	369	1.146
DC19 - Prep.e concia cuoio;fab ..	-	37	290	403	601	328	516	2.175
DD20 - Ind.legno,esclusi mobil ..	-	63	540	280	174	-	1.006	2.063
DE21 - Fabbric.pasta-carta,car....	-	7	67	60	96	75	-	305
DE22 - Editoria,stampo e ripro ...	-	44	266	188	269	95	-	862
DF23 - Coke, petrolio, nuclear....	-	-	-	13	-	-	-	13
DG24 - Fabbric.prodotti chimic ..	-	8	132	102	75	-	330	647
DH25 - Fabbric.artic.in gomma ..	-	13	176	231	454	302	112	1.288
DI26 - Fabbric.prod.min.non me.	-	41	379	258	153	121	233	1.185
DJ27 - Metallurgia .....	-	-	36	49	139	-	-	224
DJ28 - Fabbr.e lav.prod.metall....	-	146	1.294	1.204	951	427	425	4.447
DK29 - Fabbr.macchine meccan.	-	89	760	484	589	704	615	3.241
DL30 - Fabbr.macchine ufficio ...	-	9	15	-	-	-	-	24
DL31 - Fabbr.macchine elettric ..	-	22	136	84	276	147	147	812
DL32 - Fabbr.appar.radiotelevi...	-	9	60	58	21	57	100	305
DL33 - Fabbr.appar.medicali .....	-	68	182	96	31	-	-	377
DM34 - Fabbr.autoveicoli.....	-	5	41	89	220	73	123	551
DM35 - Fabbric.di altri mezzi.....	-	11	148	186	325	-	353	1.023
DN36 - Fabbr.mobili;altre.....	-	141	981	767	1.024	735	137	3.785
DN37 - Recupero e preparaz. pe.	-	8	30	40	-	-	-	78
<b>TOTALE.....</b>	<b>-</b>	<b>915</b>	<b>7.249</b>	<b>5.504</b>	<b>6.081</b>	<b>3.193</b>	<b>7.936</b>	<b>30.878</b>

TAB. MC.14 - ADDETTI DELLE UNITA' LOCALI DELLE IMPRESE ATTIVE SUDDIVISE PER CLASSE DI ADDETTI  
ATTIVITA' MANIFATTURIERE - PROVINCIA DI FORLI'-CESENA - Situazione al 31/12/2007

descrizione	0 addetti	1 addetto	da 2 a 9 addetti	da 10 a 19 addetti	da 20 a 49 addetti	da 50 a 99 addetti	da 100 addetti e oltre	totale
<b>D - Attivita' manifatturiere</b>								
DA151 - Prod. e lav. carni.....	-	8	66	80	68	55	3.185	3.462
DA152 - Lav. e conserv. pesce...	-	-	19	11	-	-	-	30
DA153 - Lav. e conserv. frutta ...	-	2	11	72	78	-	-	163
DA154 - Prod.di oli e grassi .....	-	-	-	-	46	-	-	46
DA155 - Ind. lattiero-casearia ....	-	11	165	47	-	-	-	223
DA156 - Lav. granaglie.....	-	3	36	10	-	-	-	49
DA157 - Prod. aliment. animale...	-	1	10	88	145	-	153	397
DA158 - Altri prod. alimentari ...	-	89	914	171	44	-	132	1.350
DA159 - Industria bevande.....	-	2	26	-	-	-	-	28
DB171 - Prep. e filatura tessi.....	-	-	5	-	-	-	-	5
DB172 - Tessitura.....	-	1	10	-	-	-	-	11
DB173 - Finissaggio tessili.....	-	6	11	13	20	-	-	50
DB174 - Conf.articoli tessuti.....	-	5	47	42	21	-	-	115
DB175 - Altre industrie tessil.....	-	3	34	44	-	-	-	81
DB176 - Fabbr. tess. a maglia ....	-	-	2	-	-	-	-	2
DB177 - Fabbr. maglieria.....	-	10	101	84	120	-	-	315
DB180 - Conf.abbigliamento.....	-	1	-	-	-	-	-	1
DB181 - Conf. vestiario in pel....	-	2	9	14	-	-	-	25
DB182 - Conf. altri art. vest. ....	-	48	232	236	141	74	369	1.100
DB183 - Preparazione e tintura ..	-	2	18	-	-	-	-	20
DC191 - Prep.e concia cuoio.....	-	4	18	-	-	74	-	96
DC192 - Fabbricazione di artic...	-	11	37	59	29	-	-	136
DC193 - Fabbr. calzature.....	-	22	235	344	572	254	516	1.943
DD200 - Ind.legno e prod.in le...	-	-	15	-	-	-	-	15
DD201 - Lav. legno.....	-	3	49	52	-	-	-	104
DD202 - Fabbr. fogli da impial ..	-	1	-	-	-	-	689	690
DD203 - Fabbr. carpenteria in ....	-	46	392	133	83	-	317	971
DD204 - Fabbr. imball. in legn...	-	-	23	43	61	-	-	127
DD205 - Fabbr. altri prod. in.....	-	13	61	52	30	-	-	156
DE210 - Fabbr. pasta-carta .....	-	-	-	15	-	-	-	15
DE211 - Fabbr. pasta-carta .....	-	1	-	-	-	-	-	1
DE212 - Fabbr. art. in carta .....	-	6	67	45	96	75	-	289
DE220 - Editoria, stampa e rip ...	-	1	-	-	-	-	-	1
DE221 - Editoria .....	-	30	60	10	26	-	-	126
DE222 - Stampa e servizi conne...	-	12	206	178	243	95	-	734
DE223 - Riprod. di supporti re ...	-	1	-	-	-	-	-	1
DF232 - Fabbr. petroliferi .....	-	-	-	13	-	-	-	13
DG241 - Fabbr. chimici di base..	-	5	47	28	24	-	114	218
DG242 - Fabbr. fitofarmaci .....	-	-	2	-	-	-	-	2
DG243 - Fabbr. pitture, vernic ...	-	-	13	47	-	-	216	276
DG244 - Fabbr. farmaceutici .....	-	1	9	-	21	-	-	31
DG245 - Fabbr. saponi, deters....	-	1	30	15	-	-	-	46
DG246 - Fabbr. altri chimici .....	-	1	31	-	-	-	-	32
DG247 - Fabbr. fibre sintetic....	-	-	-	12	30	-	-	42
DH250 - Fabbr.art.in gomma e p	-	-	3	-	-	-	-	3
DH251 - Fabbr. art. in gomma....	-	-	2	17	-	-	-	19
DH252 - Fabbr. art. mat. plast....	-	13	171	214	454	302	112	1.266
DI260 - Fabbr.prod.min.non met	-	-	9	-	-	-	-	9
DI261 - Fabbr. vetro .....	-	7	81	52	45	58	-	243
DI262 - Fabbr. prod.ceramici .....	-	4	9	-	-	-	-	13
DI263 - Fabbr. piastrelle.....	-	-	6	-	-	63	-	69
DI264 - Fabbr. mattoni, tegole ...	-	1	6	13	64	-	-	84
DI265 - Prod. cemento, calce .....	-	-	9	18	-	-	-	27
DI266 - Fabbr. prod. calcestru....	-	7	103	121	44	-	233	508
DI267 - Taglio, modellatura e ....	-	21	156	54	-	-	-	231
DI268 - Fabbr. prod. non metal ..	-	1	-	-	-	-	-	1
DJ271 - Siderurgia.....	-	-	-	-	31	-	-	31
DJ272 - Fabbricazione di tubi.....	-	-	-	12	-	-	-	12
DJ273 - Altre attivita' di pri.....	-	-	15	-	58	-	-	73

Fonte: StockView - Infocamere



TAB. MC.14 - ADDETTI DELLE UNITA' LOCALI DELLE IMPRESE ATTIVE SUDDIVISE PER CLASSE DI ADDETTI  
 ATTIVITA' MANIFATTURIERE - PROVINCIA DI FORLI'-CESENA - Situazione al 31/12/2007

descrizione	0 addetti	1 addetto	da 2 a 9 addetti	da 10 a 19 addetti	da 20 a 49 addetti	da 50 a 99 addetti	da 100 addetti e oltre	totale
DJ275 - Fonderie.....	-	-	21	37	50	-	-	108
DJ280 - Fabbr.e lav.prod.metal ...	-	-	19	33	-	-	-	52
DJ281 - Fabbr. elem. da costr. ....	-	38	444	455	250	211	115	1.513
DJ282 - Fabbr. cisterne .....	-	1	36	18	133	93	185	466
DJ284 - Fucinatura, imbutitura ...	-	3	64	69	114	123	-	373
DJ285 - Trattamento e rivestim...	-	50	384	399	378	-	125	1.336
DJ286 - Fabbricazione di artic ....	-	1	31	28	23	-	-	83
DJ287 - Fabbr. altri metallici .....	-	53	316	202	53	-	-	624
DK290 - Fabbr.macchine mec ....	-	2	19	-	-	-	-	21
DK291 - Fabbr.macch.energia ....	-	3	22	40	-	58	321	444
DK292 - Fabbr.macch.generali ...	-	36	298	39	42	-	-	415
DK293 - Fabbr.macch.agricole ...	-	21	198	167	259	333	-	978
DK294 - Fabbr.macch.utensili ....	-	2	39	48	132	63	-	284
DK295 - Fabbr.macch.speciali.....	-	22	165	190	101	250	294	1.022
DK296 - Fabbr.armi e munizioni	-	2	4	-	-	-	-	6
DK297 - Fabbr.app.domestici .....	-	1	15	-	55	-	-	71
DL300 - Fabbr.macch.ufficio.....	-	9	15	-	-	-	-	24
DL310 - Fabbr.macch.elettrich ...	-	-	4	-	-	-	-	4
DL311 - Fabbr.motori .....	-	1	10	12	26	147	-	196
DL312 - Fabbr.app.elettrici.....	-	12	34	-	81	-	-	127
DL313 - Fabbr. fili e cavi iso .....	-	-	3	-	-	-	-	3
DL315 - Fabbr.disp.illuminazio ..	-	3	10	37	93	-	147	290
DL316 - Fabbr.altre macch.elet...	-	6	75	35	76	-	-	192
DL320 - Fabbr.app.radiotelevis ..	-	1	8	-	-	-	-	9
DL321 - Fabbr. tubi e valvole .....	-	2	20	23	-	-	100	145
DL322 - Fabbr.app.trasmittenti...	-	6	16	35	21	57	-	135
DL323 - Fabbr.app.riceventi .....	-	-	16	-	-	-	-	16
DL330 - Fabbr.app.medicali .....	-	2	-	-	-	-	-	2
DL331 - Fabbr.app.medicali .....	-	53	113	96	31	-	-	293
DL332 - Fabbr.strum.misurazion	-	3	30	-	-	-	-	33
DL333 - Fabbr.app.controllo.....	-	4	8	-	-	-	-	12
DL334 - Fabbr.strum.optici .....	-	6	31	-	-	-	-	37
DM341 - Fabbr.autoveicoli .....	-	1	-	-	-	-	-	1
DM342 - Fabbr.carrozzerie .....	-	2	23	68	151	73	123	440
DM343 - Fabbr.parti autoveicol..	-	2	18	21	69	-	-	110
DM351 - Industria cantieristic ....	-	6	84	160	263	-	353	866
DM352 - Costr.locomotive .....	-	1	-	-	-	-	-	1
DM354 - Fabbr.motocicli.....	-	4	59	26	62	-	-	151
DM355 - Fabbr.altri mezzi.....	-	-	5	-	-	-	-	5
DN360 - Fabbr.mobili; altre in....	-	-	4	-	-	-	-	4
DN361 - Fabbr. mobili.....	-	92	782	652	857	492	-	2.875
DN362 - Gioielleria e oreficer ....	-	22	61	-	30	98	-	211
DN363 - Fabbr.strum.musicali....	-	2	4	-	-	-	-	6
DN364 - Fabbr.art.sportivi.....	-	4	36	74	97	145	137	493
DN365 - Fabbr. giochi .....	-	3	15	19	-	-	-	37
DN366 - Altre industrie manifa ..	-	18	79	22	40	-	-	159
DN371 - Recupero rottami metal	-	6	21	13	-	-	-	40
DN372 - Recupero rottami non...	-	2	9	27	-	-	-	38
<b>TOTALE.....</b>	<b>-</b>	<b>915</b>	<b>7.249</b>	<b>5.504</b>	<b>6.081</b>	<b>3.193</b>	<b>7.936</b>	<b>30.878</b>

TAB. MC.14 - ADDETTI DELLE UNITA' LOCALI DELLE IMPRESE ATTIVE SUDDIVISE PER CLASSE DI ADDETTI  
ATTIVITA' MANIFATTURIERE - PROVINCIA DI FORLÌ-CESENA - Situazione al 31/12/2007

descrizione	0 addetti	1 addetto	da 2 a 9 addetti	da 10 a 19 addetti	da 20 a 49 addetti	da 50 a 99 addetti	da 100 addetti e oltre	totale
Bagno di Romagna .....	-	21	126	90	28	-	148	413
Bertinoro.....	-	28	269	372	490	152	-	1.311
Borghi.....	-	6	19	-	-	-	-	25
Castrocaro Terme e Terra del S..	-	8	114	134	147	-	-	403
Cesena .....	-	196	1.473	1.037	1.123	773	3.498	8.100
Cesenatico .....	-	50	432	173	86	-	-	741
Civitella di Romagna.....	-	6	71	45	-	98	-	220
Dovadola .....	-	4	36	17	35	-	-	92
Forlì .....	-	280	2.386	1.641	2.284	1.001	1.367	8.959
Forlimpopoli.....	-	33	185	62	145	-	132	557
Galeata.....	-	8	58	13	35	-	-	114
Gambettola .....	-	26	176	107	68	74	137	588
Gatteo .....	-	19	199	129	75	74	360	856
Longiano.....	-	17	122	123	227	64	470	1.023
Meldola.....	-	20	180	281	66	174	-	721
Mercato Saraceno .....	-	22	168	147	60	-	112	509
Modigliana .....	-	9	91	77	-	91	789	1.057
Montiano .....	-	3	14	-	-	-	-	17
Portico e San Benedetto.....	-	4	13	-	-	60	-	77
Predappio.....	-	20	151	195	201	81	-	648
Premilcuore .....	-	1	17	-	-	-	-	18
Rocca San Casciano .....	-	4	62	27	35	221	-	349
Roncofreddo .....	-	3	21	11	-	-	185	220
San Mauro Pascoli.....	-	29	247	326	449	277	233	1.561
Santa Sofia.....	-	6	43	64	79	-	242	434
Sarsina .....	-	22	78	45	69	-	147	361
Savignano sul Rubicone .....	-	39	360	326	292	53	116	1.186
Sogliano al Rubicone.....	-	12	49	34	31	-	-	126
Tredozio .....	-	3	40	28	35	-	-	106
Verghereto.....	-	16	49	-	21	-	-	86
<b>TOTALE .....</b>	<b>-</b>	<b>915</b>	<b>7.249</b>	<b>5.504</b>	<b>6.081</b>	<b>3.193</b>	<b>7.936</b>	<b>30.878</b>
<i>Comprensorio di Forlì.....</i>	<i>-</i>	<i>434</i>	<i>3.716</i>	<i>2.956</i>	<i>3.552</i>	<i>1.878</i>	<i>2.530</i>	<i>15.066</i>
<i>Comprensorio di Cesena .....</i>	<i>-</i>	<i>481</i>	<i>3.533</i>	<i>2.548</i>	<i>2.529</i>	<i>1.315</i>	<i>5.406</i>	<i>15.812</i>
<i>Montagna .....</i>	<i>-</i>	<i>48</i>	<i>248</i>	<i>154</i>	<i>128</i>	<i>60</i>	<i>390</i>	<i>1.028</i>
<i>Collina.....</i>	<i>-</i>	<i>150</i>	<i>1.152</i>	<i>1.054</i>	<i>714</i>	<i>665</i>	<i>1.233</i>	<i>4.968</i>
<i>Pianura.....</i>	<i>-</i>	<i>717</i>	<i>5.849</i>	<i>4.296</i>	<i>5.239</i>	<i>2.468</i>	<i>6.313</i>	<i>24.882</i>
<i>Valle de Tramazzo.....</i>	<i>-</i>	<i>12</i>	<i>131</i>	<i>105</i>	<i>35</i>	<i>91</i>	<i>789</i>	<i>1.163</i>
<i>Valle del Montone.....</i>	<i>-</i>	<i>20</i>	<i>225</i>	<i>178</i>	<i>217</i>	<i>281</i>	<i>-</i>	<i>921</i>
<i>Valle del Rabbi.....</i>	<i>-</i>	<i>21</i>	<i>168</i>	<i>195</i>	<i>201</i>	<i>81</i>	<i>-</i>	<i>666</i>
<i>Valle del Bidente .....</i>	<i>-</i>	<i>40</i>	<i>352</i>	<i>403</i>	<i>180</i>	<i>272</i>	<i>242</i>	<i>1.489</i>
<i>Valle del Savio.....</i>	<i>-</i>	<i>81</i>	<i>421</i>	<i>282</i>	<i>178</i>	<i>-</i>	<i>407</i>	<i>1.369</i>
<i>Valle Uso-Rubicone.....</i>	<i>-</i>	<i>24</i>	<i>103</i>	<i>45</i>	<i>31</i>	<i>-</i>	<i>185</i>	<i>388</i>
<i>Valle del basso Rubicone.....</i>	<i>-</i>	<i>130</i>	<i>1.104</i>	<i>1.011</i>	<i>1.111</i>	<i>542</i>	<i>1.316</i>	<i>5.214</i>
<i>Centri e cintura .....</i>	<i>-</i>	<i>587</i>	<i>4.745</i>	<i>3.285</i>	<i>4.128</i>	<i>1.926</i>	<i>4.997</i>	<i>19.668</i>

Fonte: StockView - Infocamere

TAB. MC.14 - ADDETTI DELLE UNITA' LOCALI DELLE IMPRESE ATTIVE SUDDIVISE PER CLASSE DI ADDETTI  
ATTIVITA' MANIFATTURIERE - PROVINCIA DI FORLÌ-CESENA - Situazione al 31/12/2007

descrizione	0 addetti	1 addetto	da 2 a 9 addetti	da 10 a 19 addetti	da 20 a 49 addetti	da 50 a 99 addetti	da 100 addetti e oltre	totale
-------------	--------------	--------------	------------------------	--------------------------	--------------------------	--------------------------	------------------------------	--------

QMC14-4206 2007TR04 t\_UnitaLocali - COM ADDET/Z5 ADTOT Z3-Z4-Z6 - PRV=FO ATDIV=DA15 ST=000001

### DA15 - Industrie alimentari e delle bevande

Bagno di Romagna.....	-	3	22	-	-	-	-	25
Bertinoro .....	-	2	50	11	38	-	-	101
Borghi .....	-	1	-	-	-	-	-	1
Castrocaro Terme e Terra del S...	-	-	28	-	-	-	-	28
Cesena.....	-	31	268	131	145	-	2.828	3.403
Cesenatico.....	-	11	125	23	-	-	-	159
Civitella di Romagna .....	-	2	22	-	-	-	-	24
Dovadola.....	-	-	6	-	-	-	-	6
Forlì.....	-	20	339	155	124	55	-	693
Forlimpopoli .....	-	7	40	-	-	-	132	179
Galeata .....	-	-	15	-	-	-	-	15
Gambettola.....	-	6	23	-	-	-	-	29
Gatteo.....	-	5	30	22	-	-	115	172
Longiano .....	-	4	24	31	74	-	153	286
Meldola .....	-	-	38	-	-	-	-	38
Mercato Saraceno.....	-	3	20	-	-	-	-	23
Modigliana .....	-	3	19	-	-	-	-	22
Montiano.....	-	1	6	-	-	-	-	7
Portico e San Benedetto .....	-	1	3	-	-	-	-	4
Predappio .....	-	-	2	38	-	-	-	40
Premilcuore.....	-	-	2	-	-	-	-	2
Rocca San Casciano .....	-	-	11	-	-	-	-	11
San Mauro Pascoli .....	-	4	24	29	-	-	-	57
Santa Sofia .....	-	2	16	-	-	-	242	260
Sarsina.....	-	1	21	-	-	-	-	22
Savignano sul Rubicone.....	-	4	68	28	-	-	-	100
Sogliano al Rubicone .....	-	4	4	11	-	-	-	19
Verghereto .....	-	1	21	-	-	-	-	22
<b>TOTALE.....</b>	<b>-</b>	<b>116</b>	<b>1.247</b>	<b>479</b>	<b>381</b>	<b>55</b>	<b>3.470</b>	<b>5.748</b>
<i>Comprensorio di Forlì .....</i>	<i>-</i>	<i>37</i>	<i>591</i>	<i>204</i>	<i>162</i>	<i>55</i>	<i>374</i>	<i>1.423</i>
<i>Comprensorio di Cesena.....</i>	<i>-</i>	<i>79</i>	<i>656</i>	<i>275</i>	<i>219</i>	<i>-</i>	<i>3.096</i>	<i>4.325</i>
<i>Montagna.....</i>	<i>-</i>	<i>7</i>	<i>64</i>	<i>-</i>	<i>-</i>	<i>-</i>	<i>242</i>	<i>313</i>
<i>Collina .....</i>	<i>-</i>	<i>15</i>	<i>192</i>	<i>49</i>	<i>-</i>	<i>-</i>	<i>-</i>	<i>256</i>
<i>Pianura .....</i>	<i>-</i>	<i>94</i>	<i>991</i>	<i>430</i>	<i>381</i>	<i>55</i>	<i>3.228</i>	<i>5.179</i>
<i>Valle de Tramazzo.....</i>	<i>-</i>	<i>3</i>	<i>19</i>	<i>-</i>	<i>-</i>	<i>-</i>	<i>-</i>	<i>22</i>
<i>Valle del Montone.....</i>	<i>-</i>	<i>1</i>	<i>48</i>	<i>-</i>	<i>-</i>	<i>-</i>	<i>-</i>	<i>49</i>
<i>Valle del Rabbi.....</i>	<i>-</i>	<i>-</i>	<i>4</i>	<i>38</i>	<i>-</i>	<i>-</i>	<i>-</i>	<i>42</i>
<i>Valle del Bidente.....</i>	<i>-</i>	<i>4</i>	<i>91</i>	<i>-</i>	<i>-</i>	<i>-</i>	<i>242</i>	<i>337</i>
<i>Valle del Savio .....</i>	<i>-</i>	<i>8</i>	<i>84</i>	<i>-</i>	<i>-</i>	<i>-</i>	<i>-</i>	<i>92</i>
<i>Valle Uso-Rubicone .....</i>	<i>-</i>	<i>6</i>	<i>10</i>	<i>11</i>	<i>-</i>	<i>-</i>	<i>-</i>	<i>27</i>
<i>Valle del basso Rubicone .....</i>	<i>-</i>	<i>23</i>	<i>169</i>	<i>110</i>	<i>74</i>	<i>-</i>	<i>268</i>	<i>644</i>
<i>Centri e cintura.....</i>	<i>-</i>	<i>71</i>	<i>822</i>	<i>320</i>	<i>307</i>	<i>55</i>	<i>2.960</i>	<i>4.535</i>

QMC14-4208 2007TR04 t\_UnitaLocali - COM ADDET/Z5 ADTOT Z3-Z4-Z6 - PRV=FO ATDIV=DB17 ST=000001

### DB17 - Industrie tessili

Bagno di Romagna.....	-	1	-	-	-	-	-	1
Bertinoro .....	-	-	3	15	-	-	-	18
Borghi .....	-	-	2	-	-	-	-	2
Castrocaro Terme e Terra del S...	-	1	4	-	-	-	-	5
Cesena.....	-	5	12	39	-	-	-	56
Cesenatico.....	-	2	-	-	21	-	-	23
Dovadola.....	-	-	6	-	-	-	-	6
Forlì.....	-	10	106	45	60	-	-	221
Forlimpopoli .....	-	1	19	16	-	-	-	36
Galeata .....	-	-	8	-	-	-	-	8
Gambettola.....	-	1	9	13	-	-	-	23
Gatteo.....	-	-	-	10	-	-	-	10

Fonte: StockView - Infocamere

TAB. MC.14 - ADDETTI DELLE UNITA' LOCALI DELLE IMPRESE ATTIVE SUDDIVISE PER CLASSE DI ADDETTI  
ATTIVITA' MANIFATTURIERE - PROVINCIA DI FORLÌ-CESENA - Situazione al 31/12/2007

descrizione	0 addetti	1 addetto	da 2 a 9 addetti	da 10 a 19 addetti	da 20 a 49 addetti	da 50 a 99 addetti	da 100 addetti e oltre	totale
Meldola.....	-	1	-	-	-	-	-	1
Modigliana .....	-	-	10	-	-	-	-	10
Predappio.....	-	-	-	14	-	-	-	14
San Mauro Pascoli.....	-	-	21	17	-	-	-	38
Santa Sofia.....	-	1	3	-	-	-	-	4
Sarsina .....	-	-	-	14	20	-	-	34
Savignano sul Rubicone .....	-	1	2	-	60	-	-	63
Sogliano al Rubicone.....	-	-	5	-	-	-	-	5
Verghereto .....	-	1	-	-	-	-	-	1
<b>TOTALE .....</b>	<b>-</b>	<b>25</b>	<b>210</b>	<b>183</b>	<b>161</b>	<b>-</b>	<b>-</b>	<b>579</b>
<i>Comprensorio di Forlì.....</i>	<i>-</i>	<i>14</i>	<i>159</i>	<i>90</i>	<i>60</i>	<i>-</i>	<i>-</i>	<i>323</i>
<i>Comprensorio di Cesena .....</i>	<i>-</i>	<i>11</i>	<i>51</i>	<i>93</i>	<i>101</i>	<i>-</i>	<i>-</i>	<i>256</i>
<i>Montagna .....</i>	<i>-</i>	<i>3</i>	<i>3</i>	<i>-</i>	<i>-</i>	<i>-</i>	<i>-</i>	<i>6</i>
<i>Collina.....</i>	<i>-</i>	<i>2</i>	<i>35</i>	<i>28</i>	<i>20</i>	<i>-</i>	<i>-</i>	<i>85</i>
<i>Pianura.....</i>	<i>-</i>	<i>20</i>	<i>172</i>	<i>155</i>	<i>141</i>	<i>-</i>	<i>-</i>	<i>488</i>
<i>Valle de Tramazzo.....</i>	<i>-</i>	<i>-</i>	<i>10</i>	<i>-</i>	<i>-</i>	<i>-</i>	<i>-</i>	<i>10</i>
<i>Valle del Montone.....</i>	<i>-</i>	<i>1</i>	<i>10</i>	<i>-</i>	<i>-</i>	<i>-</i>	<i>-</i>	<i>11</i>
<i>Valle del Rabbi .....</i>	<i>-</i>	<i>-</i>	<i>-</i>	<i>14</i>	<i>-</i>	<i>-</i>	<i>-</i>	<i>14</i>
<i>Valle del Bidente .....</i>	<i>-</i>	<i>2</i>	<i>11</i>	<i>-</i>	<i>-</i>	<i>-</i>	<i>-</i>	<i>13</i>
<i>Valle del Savio.....</i>	<i>-</i>	<i>2</i>	<i>-</i>	<i>14</i>	<i>20</i>	<i>-</i>	<i>-</i>	<i>36</i>
<i>Valle Uso-Rubicone.....</i>	<i>-</i>	<i>-</i>	<i>7</i>	<i>-</i>	<i>-</i>	<i>-</i>	<i>-</i>	<i>7</i>
<i>Valle del basso Rubicone.....</i>	<i>-</i>	<i>2</i>	<i>32</i>	<i>40</i>	<i>60</i>	<i>-</i>	<i>-</i>	<i>134</i>
<i>Centri e cintura .....</i>	<i>-</i>	<i>18</i>	<i>140</i>	<i>115</i>	<i>81</i>	<i>-</i>	<i>-</i>	<i>354</i>

QMC14-4209 2007TR04 t\_UnitaLocali - COM ADDET/Z5 ADTOT Z3-Z4-Z6 - PRV=FO ATDIV=DB18 ST=000001

**DB18 - Confezione di articoli di abbigliamento; preparazione, tintura e confezione di pellicce**

Bagno di Romagna .....	-	-	2	-	-	-	148	150
Bertinoro.....	-	-	3	10	-	-	-	13
Castrocaro Terme e Terra del S..	-	-	9	-	-	-	-	9
Cesena .....	-	10	29	26	22	-	-	87
Cesenatico .....	-	2	12	-	-	-	-	14
Forlì.....	-	24	81	44	67	74	105	395
Forlimpopoli.....	-	1	8	-	-	-	-	9
Galeata.....	-	-	4	-	-	-	-	4
Gambettola .....	-	2	11	11	-	-	-	24
Gatteo .....	-	2	-	-	-	-	-	2
Longiano.....	-	-	5	-	-	-	-	5
Meldola.....	-	3	18	18	21	-	-	60
Mercato Saraceno .....	-	-	6	-	-	-	-	6
Modigliana .....	-	-	3	-	-	-	-	3
Predappio.....	-	2	-	-	-	-	-	2
San Mauro Pascoli.....	-	1	11	51	-	-	-	63
Sarsina .....	-	-	12	-	-	-	-	12
Savignano sul Rubicone .....	-	6	33	77	-	-	116	232
Sogliano al Rubicone.....	-	-	8	13	31	-	-	52
Verghereto .....	-	-	4	-	-	-	-	4
<b>TOTALE .....</b>	<b>-</b>	<b>53</b>	<b>259</b>	<b>250</b>	<b>141</b>	<b>74</b>	<b>369</b>	<b>1.146</b>
<i>Comprensorio di Forlì.....</i>	<i>-</i>	<i>30</i>	<i>126</i>	<i>72</i>	<i>88</i>	<i>74</i>	<i>105</i>	<i>495</i>
<i>Comprensorio di Cesena .....</i>	<i>-</i>	<i>23</i>	<i>133</i>	<i>178</i>	<i>53</i>	<i>-</i>	<i>264</i>	<i>651</i>
<i>Montagna .....</i>	<i>-</i>	<i>-</i>	<i>6</i>	<i>-</i>	<i>-</i>	<i>-</i>	<i>148</i>	<i>154</i>
<i>Collina.....</i>	<i>-</i>	<i>5</i>	<i>60</i>	<i>31</i>	<i>52</i>	<i>-</i>	<i>-</i>	<i>148</i>
<i>Pianura.....</i>	<i>-</i>	<i>48</i>	<i>193</i>	<i>219</i>	<i>89</i>	<i>74</i>	<i>221</i>	<i>844</i>
<i>Valle de Tramazzo.....</i>	<i>-</i>	<i>-</i>	<i>3</i>	<i>-</i>	<i>-</i>	<i>-</i>	<i>-</i>	<i>3</i>
<i>Valle del Montone.....</i>	<i>-</i>	<i>-</i>	<i>9</i>	<i>-</i>	<i>-</i>	<i>-</i>	<i>-</i>	<i>9</i>
<i>Valle del Rabbi .....</i>	<i>-</i>	<i>2</i>	<i>-</i>	<i>-</i>	<i>-</i>	<i>-</i>	<i>-</i>	<i>2</i>
<i>Valle del Bidente .....</i>	<i>-</i>	<i>3</i>	<i>22</i>	<i>18</i>	<i>21</i>	<i>-</i>	<i>-</i>	<i>64</i>
<i>Valle del Savio.....</i>	<i>-</i>	<i>-</i>	<i>24</i>	<i>-</i>	<i>-</i>	<i>-</i>	<i>148</i>	<i>172</i>
<i>Valle Uso-Rubicone.....</i>	<i>-</i>	<i>-</i>	<i>8</i>	<i>13</i>	<i>31</i>	<i>-</i>	<i>-</i>	<i>52</i>
<i>Valle del basso Rubicone.....</i>	<i>-</i>	<i>11</i>	<i>60</i>	<i>139</i>	<i>-</i>	<i>-</i>	<i>116</i>	<i>326</i>
<i>Centri e cintura .....</i>	<i>-</i>	<i>37</i>	<i>133</i>	<i>80</i>	<i>89</i>	<i>74</i>	<i>105</i>	<i>518</i>

Fonte: StockView - Infocamere

TAB. MC.14 - ADDETTI DELLE UNITA' LOCALI DELLE IMPRESE ATTIVE SUDDIVISE PER CLASSE DI ADDETTI  
ATTIVITA' MANIFATTURIERE - PROVINCIA DI FORLÌ-CESENA - Situazione al 31/12/2007

descrizione	0 addetti	1 addetto	da 2 a 9 addetti	da 10 a 19 addetti	da 20 a 49 addetti	da 50 a 99 addetti	da 100 addetti e oltre	totale
-------------	--------------	--------------	------------------------	--------------------------	--------------------------	--------------------------	------------------------------	--------

QMC14-4210 2007TR04 t\_UnitaLocali - COM ADDET/Z5 ADTOT Z3-Z4-Z6 - PRV=FO ATDIV=DC19 ST=000001

**DC19 - Preparazione e concia del cuoio; fabbricazione di articoli da viaggio, borse, articoli da correggio, selleria e calzature in cuoio e in materiale similare**

Bagno di Romagna.....	-	-	10	17	-	-	-	27
Bertinoro .....	-	-	-	15	-	-	-	15
Borghi .....	-	1	-	-	-	-	-	1
Cesena.....	-	4	4	-	-	-	-	8
Cesenatico.....	-	1	5	-	37	-	-	43
Civitella di Romagna .....	-	-	8	-	-	-	-	8
Dovadola.....	-	-	-	-	35	-	-	35
Forlì.....	-	6	54	36	-	-	254	350
Gambettola.....	-	-	2	-	-	-	-	2
Gatteo.....	-	2	17	11	50	74	130	284
Meldola .....	-	1	12	-	-	-	-	13
Mercato Saraceno.....	-	-	7	36	-	-	-	43
Portico e San Benedetto .....	-	-	2	-	-	-	-	2
Predappio .....	-	-	-	-	34	-	-	34
Rocca San Casciano .....	-	-	6	-	-	-	-	6
Roncofreddo.....	-	-	2	-	-	-	-	2
San Mauro Pascoli .....	-	15	90	198	380	201	132	1.016
Santa Sofia .....	-	1	-	-	-	-	-	1
Savignano sul Rubicone.....	-	5	24	62	65	53	-	209
Sogliano al Rubicone .....	-	-	11	-	-	-	-	11
Tredozio .....	-	1	36	28	-	-	-	65
<b>TOTALE.....</b>	<b>-</b>	<b>37</b>	<b>290</b>	<b>403</b>	<b>601</b>	<b>328</b>	<b>516</b>	<b>2.175</b>
<i>Comprensorio di Forlì .....</i>	<i>-</i>	<i>9</i>	<i>118</i>	<i>79</i>	<i>69</i>	<i>-</i>	<i>254</i>	<i>529</i>
<i>Comprensorio di Cesena.....</i>	<i>-</i>	<i>28</i>	<i>172</i>	<i>324</i>	<i>532</i>	<i>328</i>	<i>262</i>	<i>1.646</i>
<i>Montagna.....</i>	<i>-</i>	<i>1</i>	<i>12</i>	<i>17</i>	<i>-</i>	<i>-</i>	<i>-</i>	<i>30</i>
<i>Collina .....</i>	<i>-</i>	<i>3</i>	<i>82</i>	<i>64</i>	<i>69</i>	<i>-</i>	<i>-</i>	<i>218</i>
<i>Pianura .....</i>	<i>-</i>	<i>33</i>	<i>196</i>	<i>322</i>	<i>532</i>	<i>328</i>	<i>516</i>	<i>1.927</i>
<i>Valle de Tramazzo.....</i>	<i>-</i>	<i>1</i>	<i>36</i>	<i>28</i>	<i>-</i>	<i>-</i>	<i>-</i>	<i>65</i>
<i>Valle del Montone.....</i>	<i>-</i>	<i>-</i>	<i>8</i>	<i>-</i>	<i>35</i>	<i>-</i>	<i>-</i>	<i>43</i>
<i>Valle del Rabbi.....</i>	<i>-</i>	<i>-</i>	<i>-</i>	<i>-</i>	<i>34</i>	<i>-</i>	<i>-</i>	<i>34</i>
<i>Valle del Bidente.....</i>	<i>-</i>	<i>2</i>	<i>20</i>	<i>-</i>	<i>-</i>	<i>-</i>	<i>-</i>	<i>22</i>
<i>Valle del Savio .....</i>	<i>-</i>	<i>-</i>	<i>17</i>	<i>53</i>	<i>-</i>	<i>-</i>	<i>-</i>	<i>70</i>
<i>Valle Uso-Rubicone .....</i>	<i>-</i>	<i>1</i>	<i>13</i>	<i>-</i>	<i>-</i>	<i>-</i>	<i>-</i>	<i>14</i>
<i>Valle del basso Rubicone .....</i>	<i>-</i>	<i>22</i>	<i>133</i>	<i>271</i>	<i>495</i>	<i>328</i>	<i>262</i>	<i>1.511</i>
<i>Centri e cintura.....</i>	<i>-</i>	<i>11</i>	<i>63</i>	<i>51</i>	<i>37</i>	<i>-</i>	<i>254</i>	<i>416</i>

QMC14-4211 2007TR04 t\_UnitaLocali - COM ADDET/Z5 ADTOT Z3-Z4-Z6 - PRV=FO ATDIV=DD20 ST=000001

**DD20 - Industria del legno e dei prodotti in legno ed in sughero, esclusi i mobili; fabbricazione di articoli in materiali da intreccio**

Bagno di Romagna.....	-	-	12	-	-	-	-	12
Bertinoro .....	-	2	11	19	-	-	-	32
Borghi .....	-	1	9	-	-	-	-	10
Castrocaro Terme e Terra del S... ..	-	3	6	-	25	-	-	34
Cesena.....	-	13	119	31	74	-	-	237
Cesenatico.....	-	4	42	21	-	-	-	67
Civitella di Romagna .....	-	1	2	-	-	-	-	3
Dovadola.....	-	1	4	-	-	-	-	5
Forlì.....	-	22	130	39	-	-	-	191
Forlimpopoli .....	-	1	-	-	-	-	-	1
Galeata .....	-	1	-	13	-	-	-	14
Gambettola.....	-	-	16	-	-	-	-	16
Gatteo.....	-	1	46	12	-	-	-	59
Longiano .....	-	-	10	-	24	-	317	351
Meldola .....	-	2	12	43	-	-	-	57
Mercato Saraceno.....	-	2	6	13	21	-	-	42
Modigliana .....	-	1	15	26	-	-	689	731
Montiano.....	-	1	-	-	-	-	-	1

Fonte: StockView - Infocamere

TAB. MC.14 - ADDETTI DELLE UNITA' LOCALI DELLE IMPRESE ATTIVE SUDDIVISE PER CLASSE DI ADDETTI  
ATTIVITA' MANIFATTURIERE - PROVINCIA DI FORLÌ-CESENA - Situazione al 31/12/2007

descrizione	0 addetti	1 addetto	da 2 a 9 addetti	da 10 a 19 addetti	da 20 a 49 addetti	da 50 a 99 addetti	da 100 addetti e oltre	totale
Portico e San Benedetto.....	-	-	2	-	-	-	-	2
Predappio.....	-	1	11	-	30	-	-	42
Premilcuore .....	-	-	5	-	-	-	-	5
San Mauro Pascoli.....	-	1	27	-	-	-	-	28
Santa Sofia.....	-	1	10	27	-	-	-	38
Sarsina .....	-	1	7	-	-	-	-	8
Savignano sul Rubicone .....	-	1	35	36	-	-	-	72
Verghereto.....	-	2	3	-	-	-	-	5
<b>TOTALE .....</b>	<b>-</b>	<b>63</b>	<b>540</b>	<b>280</b>	<b>174</b>	<b>-</b>	<b>1.006</b>	<b>2.063</b>
<i>Comprensorio di Forlì.....</i>	-	36	208	167	55	-	689	1.155
<i>Comprensorio di Cesena .....</i>	-	27	332	113	119	-	317	908
<i>Montagna .....</i>	-	3	32	27	-	-	-	62
<i>Collina.....</i>	-	15	72	95	76	-	689	947
<i>Pianura.....</i>	-	45	436	158	98	-	317	1.054
<i>Valle de Tramazzo.....</i>	-	1	15	26	-	-	689	731
<i>Valle del Montone.....</i>	-	4	12	-	25	-	-	41
<i>Valle del Rabbi.....</i>	-	1	16	-	30	-	-	47
<i>Valle del Bidente .....</i>	-	5	24	83	-	-	-	112
<i>Valle del Savio.....</i>	-	5	28	13	21	-	-	67
<i>Valle Uso-Rubicone.....</i>	-	2	9	-	-	-	-	11
<i>Valle del basso Rubicone.....</i>	-	3	134	48	24	-	317	526
<i>Centri e cintura .....</i>	-	42	302	110	74	-	-	528

QMC14-4212 2007TR04 t\_UnitaLocali - COM ADDET/Z5 ADTOT Z3-Z4-Z6 - PRV=FO ATDIV=DE21 ST=000001

#### DE21 - Fabbricazione della pasta-carta, della carta e del cartone e dei prodotti di carta

Bertinoro.....	-	1	2	-	-	-	-	3
Castrocaro Terme e Terra del S..	-	-	-	15	-	-	-	15
Cesena .....	-	-	12	29	34	75	-	150
Forlì.....	-	3	16	-	62	-	-	81
Forlimpopoli.....	-	1	10	-	-	-	-	11
Gambettola .....	-	1	-	-	-	-	-	1
Mercato Saraceno .....	-	-	16	-	-	-	-	16
Montiano .....	-	1	-	-	-	-	-	1
Savignano sul Rubicone .....	-	-	11	16	-	-	-	27
<b>TOTALE .....</b>	<b>-</b>	<b>7</b>	<b>67</b>	<b>60</b>	<b>96</b>	<b>75</b>	<b>-</b>	<b>305</b>
<i>Comprensorio di Forlì.....</i>	-	5	28	15	62	-	-	110
<i>Comprensorio di Cesena .....</i>	-	2	39	45	34	75	-	195
<i>Collina.....</i>	-	1	16	15	-	-	-	32
<i>Pianura.....</i>	-	6	51	45	96	75	-	273
<i>Valle del Montone.....</i>	-	-	-	15	-	-	-	15
<i>Valle del Savio.....</i>	-	-	16	-	-	-	-	16
<i>Valle Uso-Rubicone.....</i>	-	1	-	-	-	-	-	1
<i>Valle del basso Rubicone.....</i>	-	1	11	16	-	-	-	28
<i>Centri e cintura .....</i>	-	5	40	29	96	75	-	245

QMC14-4213 2007TR04 t\_UnitaLocali - COM ADDET/Z5 ADTOT Z3-Z4-Z6 - PRV=FO ATDIV=DE22 ST=000001

#### DE22 - Editoria, stampa e riproduzione di supporti registrati

Bagno di Romagna .....	-	1	-	-	-	-	-	1
Bertinoro.....	-	-	-	19	-	-	-	19
Castrocaro Terme e Terra del S..	-	-	4	-	-	-	-	4
Cesena .....	-	11	53	101	72	-	-	237
Cesenatico .....	-	2	17	-	-	-	-	19
Forlì.....	-	19	129	68	150	-	-	366
Forlimpopoli.....	-	3	11	-	-	-	-	14
Gambettola .....	-	1	-	-	-	-	-	1
Gatteo .....	-	-	3	-	-	-	-	3
Longiano.....	-	1	-	-	-	-	-	1
Mercato Saraceno .....	-	-	6	-	-	-	-	6
Modigliana .....	-	-	8	-	-	-	-	8

Fonte: StockView - Infocamere

TAB. MC.14 - ADDETTI DELLE UNITA' LOCALI DELLE IMPRESE ATTIVE SUDDIVISE PER CLASSE DI ADDETTI  
ATTIVITA' MANIFATTURIERE - PROVINCIA DI FORLÌ-CESENA - Situazione al 31/12/2007

descrizione	0 addetti	1 addetto	da 2 a 9 addetti	da 10 a 19 addetti	da 20 a 49 addetti	da 50 a 99 addetti	da 100 addetti e oltre	totale
Predappio .....	-	-	6	-	-	-	-	6
Rocca San Casciano .....	-	-	2	-	-	95	-	97
San Mauro Pascoli .....	-	-	16	-	-	-	-	16
Santa Sofia .....	-	-	4	-	47	-	-	51
Sarsina.....	-	1	-	-	-	-	-	1
Savignano sul Rubicone.....	-	5	7	-	-	-	-	12
<b>TOTALE.....</b>	<b>-</b>	<b>44</b>	<b>266</b>	<b>188</b>	<b>269</b>	<b>95</b>	<b>-</b>	<b>862</b>
<i>Comprensorio di Forlì .....</i>	<i>-</i>	<i>22</i>	<i>164</i>	<i>87</i>	<i>197</i>	<i>95</i>	<i>-</i>	<i>565</i>
<i>Comprensorio di Cesena.....</i>	<i>-</i>	<i>22</i>	<i>102</i>	<i>101</i>	<i>72</i>	<i>-</i>	<i>-</i>	<i>297</i>
<i>Montagna.....</i>	<i>-</i>	<i>1</i>	<i>4</i>	<i>-</i>	<i>47</i>	<i>-</i>	<i>-</i>	<i>52</i>
<i>Collina .....</i>	<i>-</i>	<i>1</i>	<i>26</i>	<i>-</i>	<i>-</i>	<i>95</i>	<i>-</i>	<i>122</i>
<i>Pianura .....</i>	<i>-</i>	<i>42</i>	<i>236</i>	<i>188</i>	<i>222</i>	<i>-</i>	<i>-</i>	<i>688</i>
<i>Valle de Tramazzo.....</i>	<i>-</i>	<i>-</i>	<i>8</i>	<i>-</i>	<i>-</i>	<i>-</i>	<i>-</i>	<i>8</i>
<i>Valle del Montone.....</i>	<i>-</i>	<i>-</i>	<i>6</i>	<i>-</i>	<i>-</i>	<i>95</i>	<i>-</i>	<i>101</i>
<i>Valle del Rabbi.....</i>	<i>-</i>	<i>-</i>	<i>6</i>	<i>-</i>	<i>-</i>	<i>-</i>	<i>-</i>	<i>6</i>
<i>Valle del Bidente.....</i>	<i>-</i>	<i>-</i>	<i>4</i>	<i>-</i>	<i>47</i>	<i>-</i>	<i>-</i>	<i>51</i>
<i>Valle del Savio .....</i>	<i>-</i>	<i>2</i>	<i>6</i>	<i>-</i>	<i>-</i>	<i>-</i>	<i>-</i>	<i>8</i>
<i>Valle del basso Rubicone .....</i>	<i>-</i>	<i>7</i>	<i>26</i>	<i>-</i>	<i>-</i>	<i>-</i>	<i>-</i>	<i>33</i>
<i>Centri e cintura.....</i>	<i>-</i>	<i>35</i>	<i>210</i>	<i>188</i>	<i>222</i>	<i>-</i>	<i>-</i>	<i>655</i>

QMC14-4215 2007TR04 t\_UnitaLocali - COM ADDET/Z5 ADTOT Z3-Z4-Z6 - PRV=FO ATDIV=DG24 ST=000001

#### DG24 - Fabbricazione di prodotti chimici e di fibre sintetiche e artificiali

Bertinoro .....	-	1	-	-	30	-	-	31
Cesena.....	-	1	21	-	-	-	-	22
Cesenatico.....	-	2	11	-	-	-	-	13
Forlì.....	-	2	70	56	45	-	114	287
Forlimpopoli .....	-	1	4	-	-	-	-	5
Gatteo.....	-	1	-	19	-	-	115	135
Meldola .....	-	-	-	15	-	-	-	15
Modigliana.....	-	-	6	-	-	-	-	6
Portico e San Benedetto .....	-	-	6	-	-	-	-	6
Predappio .....	-	-	3	12	-	-	-	15
San Mauro Pascoli .....	-	-	11	-	-	-	101	112
<b>TOTALE.....</b>	<b>-</b>	<b>8</b>	<b>132</b>	<b>102</b>	<b>75</b>	<b>-</b>	<b>330</b>	<b>647</b>
<i>Comprensorio di Forlì.....</i>	<i>-</i>	<i>4</i>	<i>89</i>	<i>83</i>	<i>75</i>	<i>-</i>	<i>114</i>	<i>365</i>
<i>Comprensorio di Cesena.....</i>	<i>-</i>	<i>4</i>	<i>43</i>	<i>19</i>	<i>-</i>	<i>-</i>	<i>216</i>	<i>282</i>
<i>Montagna.....</i>	<i>-</i>	<i>-</i>	<i>6</i>	<i>-</i>	<i>-</i>	<i>-</i>	<i>-</i>	<i>6</i>
<i>Collina .....</i>	<i>-</i>	<i>-</i>	<i>9</i>	<i>27</i>	<i>-</i>	<i>-</i>	<i>-</i>	<i>36</i>
<i>Pianura .....</i>	<i>-</i>	<i>8</i>	<i>117</i>	<i>75</i>	<i>75</i>	<i>-</i>	<i>330</i>	<i>605</i>
<i>Valle de Tramazzo.....</i>	<i>-</i>	<i>-</i>	<i>6</i>	<i>-</i>	<i>-</i>	<i>-</i>	<i>-</i>	<i>6</i>
<i>Valle del Montone.....</i>	<i>-</i>	<i>-</i>	<i>6</i>	<i>-</i>	<i>-</i>	<i>-</i>	<i>-</i>	<i>6</i>
<i>Valle del Rabbi.....</i>	<i>-</i>	<i>-</i>	<i>3</i>	<i>12</i>	<i>-</i>	<i>-</i>	<i>-</i>	<i>15</i>
<i>Valle del Bidente.....</i>	<i>-</i>	<i>-</i>	<i>-</i>	<i>15</i>	<i>-</i>	<i>-</i>	<i>-</i>	<i>15</i>
<i>Valle del basso Rubicone .....</i>	<i>-</i>	<i>1</i>	<i>11</i>	<i>19</i>	<i>-</i>	<i>-</i>	<i>216</i>	<i>247</i>
<i>Centri e cintura.....</i>	<i>-</i>	<i>7</i>	<i>106</i>	<i>56</i>	<i>75</i>	<i>-</i>	<i>114</i>	<i>358</i>

QMC14-4216 2007TR04 t\_UnitaLocali - COM ADDET/Z5 ADTOT Z3-Z4-Z6 - PRV=FO ATDIV=DH25 ST=000001

#### DH25 - Fabbricazione di articoli in gomma e materie plastiche

Bertinoro .....	-	3	27	57	117	-	-	204
Borghi .....	-	-	2	-	-	-	-	2
Castrocaro Terme e Terra del S...	-	-	-	15	30	-	-	45
Cesena.....	-	2	22	23	48	-	-	95
Cesenatico.....	-	1	7	-	-	-	-	8
Dovadola.....	-	-	-	17	-	-	-	17
Forlì.....	-	3	55	81	142	157	-	438
Forlimpopoli .....	-	-	-	12	25	-	-	37
Galeata .....	-	-	2	-	-	-	-	2
Gambettola.....	-	1	10	-	25	-	-	36
Gatteo.....	-	-	15	13	-	-	-	28

Fonte: StockView - Infocamere

TAB. MC.14 - ADDETTI DELLE UNITA' LOCALI DELLE IMPRESE ATTIVE SUDDIVISE PER CLASSE DI ADDETTI  
ATTIVITA' MANIFATTURIERE - PROVINCIA DI FORLÌ-CESENA - Situazione al 31/12/2007

descrizione	0 addetti	1 addetto	da 2 a 9 addetti	da 10 a 19 addetti	da 20 a 49 addetti	da 50 a 99 addetti	da 100 addetti e oltre	totale
Longiano.....	-	1	3	-	-	64	-	68
Meldola.....	-	1	-	-	-	81	-	82
Mercato Saraceno.....	-	1	17	-	39	-	112	169
Predappio.....	-	-	-	-	28	-	-	28
Roncofreddo.....	-	-	10	-	-	-	-	10
San Mauro Pascoli.....	-	-	2	-	-	-	-	2
Sarsina.....	-	-	-	13	-	-	-	13
Savignano sul Rubicone.....	-	-	4	-	-	-	-	4
<b>TOTALE.....</b>	<b>-</b>	<b>13</b>	<b>176</b>	<b>231</b>	<b>454</b>	<b>302</b>	<b>112</b>	<b>1.288</b>
<i>Comprensorio di Forlì.....</i>	-	7	84	182	342	238	-	853
<i>Comprensorio di Cesena.....</i>	-	6	92	49	112	64	112	435
<i>Collina.....</i>	-	2	31	45	97	81	112	368
<i>Pianura.....</i>	-	11	145	186	357	221	-	920
<i>Valle del Montone.....</i>	-	-	-	32	30	-	-	62
<i>Valle del Rabbi.....</i>	-	-	-	-	28	-	-	28
<i>Valle del Bidente.....</i>	-	1	2	-	-	81	-	84
<i>Valle del Savio.....</i>	-	1	17	13	39	-	112	182
<i>Valle Uso-Rubicone.....</i>	-	-	12	-	-	-	-	12
<i>Valle del basso Rubicone.....</i>	-	2	34	13	25	64	-	138
<i>Centri e cintura.....</i>	-	9	111	173	332	157	-	782

QMC14-4217 2007TR04 t\_UnitaLocali - COM ADDET/Z5 ADTOT Z3-Z4-Z6 - PRV=FO ATDIV=DI26 ST=000001

#### DI26 - Fabbricazione di prodotti della lavorazione di minerali non metalliferi

Bagno di Romagna.....	-	3	23	-	-	-	-	26
Bertinoro.....	-	1	15	-	21	-	-	37
Castrocaro Terme e Terra del S.....	-	-	6	-	-	-	-	6
Cesena.....	-	10	113	85	21	58	128	415
Cesenatico.....	-	3	14	30	-	-	-	47
Civitella di Romagna.....	-	-	14	-	-	-	-	14
Forlì.....	-	6	66	93	45	-	105	315
Forlimpopoli.....	-	-	13	11	23	-	-	47
Galeata.....	-	1	19	-	-	-	-	20
Gambettola.....	-	2	11	12	43	-	-	68
Gatteo.....	-	-	9	15	-	-	-	24
Longiano.....	-	-	-	12	-	-	-	12
Meldola.....	-	-	18	-	-	-	-	18
Mercato Saraceno.....	-	-	8	-	-	-	-	8
Modigliana.....	-	1	-	-	-	-	-	1
Portico e San Benedetto.....	-	2	-	-	-	-	-	2
Predappio.....	-	2	6	-	-	-	-	8
Rocca San Casciano.....	-	-	-	-	-	63	-	63
Sarsina.....	-	6	6	-	-	-	-	12
Savignano sul Rubicone.....	-	-	20	-	-	-	-	20
Sogliano al Rubicone.....	-	-	9	-	-	-	-	9
Verghereto.....	-	4	9	-	-	-	-	13
<b>TOTALE.....</b>	<b>-</b>	<b>41</b>	<b>379</b>	<b>258</b>	<b>153</b>	<b>121</b>	<b>233</b>	<b>1.185</b>
<i>Comprensorio di Forlì.....</i>	-	13	157	104	89	63	105	531
<i>Comprensorio di Cesena.....</i>	-	28	222	154	64	58	128	654
<i>Montagna.....</i>	-	9	32	-	-	-	-	41
<i>Collina.....</i>	-	10	86	-	-	63	-	159
<i>Pianura.....</i>	-	22	261	258	153	58	233	985
<i>Valle de Tramazzo.....</i>	-	1	-	-	-	-	-	1
<i>Valle del Montone.....</i>	-	2	6	-	-	63	-	71
<i>Valle del Rabbi.....</i>	-	2	6	-	-	-	-	8
<i>Valle del Bidente.....</i>	-	1	51	-	-	-	-	52
<i>Valle del Savio.....</i>	-	13	46	-	-	-	-	59
<i>Valle Uso-Rubicone.....</i>	-	-	9	-	-	-	-	9
<i>Valle del basso Rubicone.....</i>	-	2	40	39	43	-	-	124
<i>Centri e cintura.....</i>	-	20	221	219	110	58	233	861

Fonte: StockView - Infocamere



TAB. MC.14 - ADDETTI DELLE UNITA' LOCALI DELLE IMPRESE ATTIVE SUDDIVISE PER CLASSE DI ADDETTI  
ATTIVITA' MANIFATTURIERE - PROVINCIA DI FORLÌ-CESENA - Situazione al 31/12/2007

descrizione	0 addetti	1 addetto	da 2 a 9 addetti	da 10 a 19 addetti	da 20 a 49 addetti	da 50 a 99 addetti	da 100 addetti e oltre	totale
-------------	--------------	--------------	------------------------	--------------------------	--------------------------	--------------------------	------------------------------	--------

QMC14-4218 2007TR04 t\_UnitaLocali - COM ADDET/Z5 ADTOT Z3-Z4-Z6 - PRV=FO ATDIV=DJ27 ST=000001

### DJ27 - Metallurgia

Cesena.....	-	-	-	31	55	-	-	86
Cesenatico.....	-	-	-	-	28	-	-	28
Civitella di Romagna .....	-	-	5	-	-	-	-	5
Forlì.....	-	-	29	18	31	-	-	78
Longiano .....	-	-	-	-	25	-	-	25
Roncofreddo.....	-	-	2	-	-	-	-	2
<b>TOTALE.....</b>	<b>-</b>	<b>-</b>	<b>36</b>	<b>49</b>	<b>139</b>	<b>-</b>	<b>-</b>	<b>224</b>
<i>Comprensorio di Forlì.....</i>	<i>-</i>	<i>-</i>	<i>34</i>	<i>18</i>	<i>31</i>	<i>-</i>	<i>-</i>	<i>83</i>
<i>Comprensorio di Cesena.....</i>	<i>-</i>	<i>-</i>	<i>2</i>	<i>31</i>	<i>108</i>	<i>-</i>	<i>-</i>	<i>141</i>
<i>Collina .....</i>	<i>-</i>	<i>-</i>	<i>7</i>	<i>-</i>	<i>-</i>	<i>-</i>	<i>-</i>	<i>7</i>
<i>Pianura .....</i>	<i>-</i>	<i>-</i>	<i>29</i>	<i>49</i>	<i>139</i>	<i>-</i>	<i>-</i>	<i>217</i>
<i>Valle del Bidente.....</i>	<i>-</i>	<i>-</i>	<i>5</i>	<i>-</i>	<i>-</i>	<i>-</i>	<i>-</i>	<i>5</i>
<i>Valle Uso-Rubicone.....</i>	<i>-</i>	<i>-</i>	<i>2</i>	<i>-</i>	<i>-</i>	<i>-</i>	<i>-</i>	<i>2</i>
<i>Valle del basso Rubicone.....</i>	<i>-</i>	<i>-</i>	<i>-</i>	<i>-</i>	<i>25</i>	<i>-</i>	<i>-</i>	<i>25</i>
<i>Centri e cintura.....</i>	<i>-</i>	<i>-</i>	<i>29</i>	<i>49</i>	<i>114</i>	<i>-</i>	<i>-</i>	<i>192</i>

QMC14-4219 2007TR04 t\_UnitaLocali - COM ADDET/Z5 ADTOT Z3-Z4-Z6 - PRV=FO ATDIV=DJ28 ST=000001

### DJ28 - Fabbricazione e lavorazione dei prodotti in metallo, esclusi macchine e impianti

Bagno di Romagna.....	-	5	17	30	28	-	-	80
Bertinoro .....	-	6	79	120	82	79	-	366
Borghi .....	-	1	-	-	-	-	-	1
Castrocaro Terme e Terra del S...	-	3	10	-	-	-	-	13
Cesena.....	-	24	339	260	230	78	125	1.056
Cesenatico.....	-	6	33	49	-	-	-	88
Civitella di Romagna .....	-	1	8	26	-	-	-	35
Dovadola.....	-	2	15	-	-	-	-	17
Forlì.....	-	37	494	408	475	54	115	1.583
Forlimpopoli .....	-	4	25	-	24	-	-	53
Galeata.....	-	5	-	-	-	-	-	5
Gambettola.....	-	2	25	10	-	-	-	37
Gatteo.....	-	2	26	14	-	-	-	42
Longiano .....	-	5	4	42	-	-	-	51
Meldola .....	-	3	10	28	-	93	-	134
Mercato Saraceno.....	-	5	44	51	-	-	-	100
Modigliana.....	-	3	8	10	-	-	-	21
Montiano.....	-	-	6	-	-	-	-	6
Portico e San Benedetto.....	-	1	-	-	-	60	-	61
Predappio .....	-	3	26	30	-	-	-	59
Premilcuore.....	-	1	-	-	-	-	-	1
Rocca San Casciano.....	-	3	24	27	-	63	-	117
Roncofreddo.....	-	3	7	11	-	-	185	206
San Mauro Pascoli .....	-	1	15	11	-	-	-	27
Santa Sofia .....	-	-	-	18	32	-	-	50
Sarsina.....	-	5	15	18	24	-	-	62
Savignano sul Rubicone.....	-	8	56	41	-	-	-	105
Sogliano al Rubicone .....	-	1	-	-	-	-	-	1
Tredozio .....	-	-	2	-	35	-	-	37
Verghereto .....	-	6	6	-	21	-	-	33
<b>TOTALE.....</b>	<b>-</b>	<b>146</b>	<b>1.294</b>	<b>1.204</b>	<b>951</b>	<b>427</b>	<b>425</b>	<b>4.447</b>
<i>Comprensorio di Forlì.....</i>	<i>-</i>	<i>72</i>	<i>701</i>	<i>667</i>	<i>648</i>	<i>349</i>	<i>115</i>	<i>2.552</i>
<i>Comprensorio di Cesena.....</i>	<i>-</i>	<i>74</i>	<i>593</i>	<i>537</i>	<i>303</i>	<i>78</i>	<i>310</i>	<i>1.895</i>
<i>Montagna.....</i>	<i>-</i>	<i>13</i>	<i>23</i>	<i>48</i>	<i>81</i>	<i>60</i>	<i>-</i>	<i>225</i>
<i>Collina .....</i>	<i>-</i>	<i>38</i>	<i>175</i>	<i>201</i>	<i>59</i>	<i>156</i>	<i>185</i>	<i>814</i>
<i>Pianura .....</i>	<i>-</i>	<i>95</i>	<i>1.096</i>	<i>955</i>	<i>811</i>	<i>211</i>	<i>240</i>	<i>3.408</i>
<i>Valle de Tramazzo.....</i>	<i>-</i>	<i>3</i>	<i>10</i>	<i>10</i>	<i>35</i>	<i>-</i>	<i>-</i>	<i>58</i>
<i>Valle del Montone.....</i>	<i>-</i>	<i>9</i>	<i>49</i>	<i>27</i>	<i>-</i>	<i>123</i>	<i>-</i>	<i>208</i>
<i>Valle del Rabbi.....</i>	<i>-</i>	<i>4</i>	<i>26</i>	<i>30</i>	<i>-</i>	<i>-</i>	<i>-</i>	<i>60</i>

Fonte: StockView - Infocamere

TAB. MC.14 - ADDETTI DELLE UNITA' LOCALI DELLE IMPRESE ATTIVE SUDDIVISE PER CLASSE DI ADDETTI  
ATTIVITA' MANIFATTURIERE - PROVINCIA DI FORLÌ-CESENA - Situazione al 31/12/2007

descrizione	0 addetti	1 addetto	da 2 a 9 addetti	da 10 a 19 addetti	da 20 a 49 addetti	da 50 a 99 addetti	da 100 addetti e oltre	totale
Valle del Bidente .....	-	9	18	72	32	93	-	224
Valle del Savio.....	-	21	82	99	73	-	-	275
Valle Uso-Rubicone.....	-	5	13	11	-	-	185	214
Valle del basso Rubicone.....	-	18	126	118	-	-	-	262
Centri e cintura .....	-	77	970	837	811	211	240	3.146

QMC14-4220 2007TR04 t\_UnitaLocali - COM ADDET/Z5 ADTOT Z3-Z4-Z6 - PRV=FO ATDIV=DK29 ST=000001

**DK29 - Fabbricazione, installazione, riparazione e manutenzione di macchine ed apparecchi meccanici**

Bagno di Romagna .....	-	4	22	-	-	-	-	26
Bertinoro.....	-	2	14	31	29	-	-	76
Borghi.....	-	-	2	-	-	-	-	2
Cesena .....	-	29	221	66	179	420	294	1.209
Cesenatico .....	-	4	32	31	-	-	-	67
Civitella di Romagna.....	-	-	8	19	-	-	-	27
Dovadola .....	-	1	-	-	-	-	-	1
Forlì .....	-	27	218	119	209	193	321	1.087
Forlimpopoli.....	-	3	18	13	-	-	-	34
Galeata.....	-	-	3	-	35	-	-	38
Gambettola .....	-	1	22	-	-	-	-	23
Gatteo .....	-	1	17	-	-	-	-	18
Longiano.....	-	2	5	13	-	-	-	20
Meldola.....	-	1	16	42	24	-	-	83
Mercato Saraceno .....	-	3	16	16	-	-	-	35
Modigliana .....	-	-	14	-	-	91	-	105
Predappio.....	-	1	55	63	40	-	-	159
Rocca San Casciano .....	-	-	4	-	-	-	-	4
San Mauro Pascoli.....	-	5	19	20	48	-	-	92
Sarsina .....	-	1	6	-	25	-	-	32
Savignano sul Rubicone .....	-	1	38	51	-	-	-	90
Sogliano al Rubicone.....	-	1	4	-	-	-	-	5
Treozio .....	-	1	2	-	-	-	-	3
Verghereto.....	-	1	4	-	-	-	-	5
<b>TOTALE .....</b>	<b>-</b>	<b>89</b>	<b>760</b>	<b>484</b>	<b>589</b>	<b>704</b>	<b>615</b>	<b>3.241</b>
Comprensorio di Forlì.....	-	36	352	287	337	284	321	1.617
Comprensorio di Cesena .....	-	53	408	197	252	420	294	1.624
Montagna .....	-	5	26	-	-	-	-	31
Collina.....	-	9	130	140	124	91	-	494
Pianura.....	-	75	604	344	465	613	615	2.716
Valle de Tramazzo.....	-	1	16	-	-	91	-	108
Valle del Montone.....	-	1	4	-	-	-	-	5
Valle del Rabbi .....	-	1	55	63	40	-	-	159
Valle del Bidente .....	-	1	27	61	59	-	-	148
Valle del Savio.....	-	9	48	16	25	-	-	98
Valle Uso-Rubicone.....	-	1	6	-	-	-	-	7
Valle del basso Rubicone.....	-	10	101	84	48	-	-	243
Centri e cintura .....	-	65	503	260	417	613	615	2.473

QMC14-4221 2007TR04 t\_UnitaLocali - COM ADDET/Z5 ADTOT Z3-Z4-Z6 - PRV=FO ATDIV=DL30 ST=000001

**DL30 - Fabbricazione di macchine per ufficio, di elaboratori e sistemi informatici compresi gli accessori, escluse l'installazione, la riparazione e la manutenzione**

Bertinoro.....	-	-	4	-	-	-	-	4
Cesena .....	-	-	3	-	-	-	-	3
Cesenatico .....	-	2	-	-	-	-	-	2
Forlì .....	-	3	4	-	-	-	-	7
Forlimpopoli.....	-	-	4	-	-	-	-	4
Gambettola .....	-	3	-	-	-	-	-	3
Savignano sul Rubicone .....	-	1	-	-	-	-	-	1
<b>TOTALE .....</b>	<b>-</b>	<b>9</b>	<b>15</b>	<b>-</b>	<b>-</b>	<b>-</b>	<b>-</b>	<b>24</b>

Fonte: StockView - Infocamere

TAB. MC.14 - ADDETTI DELLE UNITA' LOCALI DELLE IMPRESE ATTIVE SUDDIVISE PER CLASSE DI ADDETTI  
ATTIVITA' MANIFATTURIERE - PROVINCIA DI FORLÌ-CESENA - Situazione al 31/12/2007

descrizione	0 addetti	1 addetto	da 2 a 9 addetti	da 10 a 19 addetti	da 20 a 49 addetti	da 50 a 99 addetti	da 100 addetti e oltre	totale
<i>Comprensorio di Forlì</i> .....	-	3	12	-	-	-	-	15
<i>Comprensorio di Cesena</i> .....	-	6	3	-	-	-	-	9
<i>Pianura</i> .....	-	9	15	-	-	-	-	24
<i>Valle del basso Rubicone</i> .....	-	4	-	-	-	-	-	4
<i>Centri e cintura</i> .....	-	5	15	-	-	-	-	20

QMC14-4222 2007TR04 t\_UnitaLocali - COM ADDET/Z5 ADTOT Z3-Z4-Z6 - PRV=FO ATDIV=DL31 ST=000001

**DL31 - Fabbricazione, installazione, riparazione e manutenzione di macchine ed apparecchi elettrici n.c.a.**

Bagno di Romagna .....	-	1	3	-	-	-	-	4
Bertinoro .....	-	2	10	-	45	-	-	57
Castrocaro Terme e Terra del S...	-	-	3	-	-	-	-	3
Cesena .....	-	5	31	39	48	71	-	194
Cesenatico .....	-	2	3	-	-	-	-	5
Forlì .....	-	4	30	27	123	-	-	184
Forlimpopoli .....	-	-	3	-	-	-	-	3
Gambettola .....	-	-	10	-	-	-	-	10
Mercato Saraceno .....	-	2	5	-	-	-	-	7
Modigliana .....	-	-	-	18	-	-	-	18
Predappio .....	-	1	-	-	-	-	-	1
San Mauro Pascoli .....	-	-	2	-	-	76	-	78
Sarsina .....	-	1	9	-	-	-	147	157
Savignano sul Rubicone .....	-	2	25	-	60	-	-	87
Sogliano al Rubicone .....	-	2	-	-	-	-	-	2
Verghereto .....	-	-	2	-	-	-	-	2
<b>TOTALE</b> .....	-	<b>22</b>	<b>136</b>	<b>84</b>	<b>276</b>	<b>147</b>	<b>147</b>	<b>812</b>
<i>Comprensorio di Forlì</i> .....	-	7	46	45	168	-	-	266
<i>Comprensorio di Cesena</i> .....	-	15	90	39	108	147	147	546
<i>Montagna</i> .....	-	1	5	-	-	-	-	6
<i>Collina</i> .....	-	6	17	18	-	-	147	188
<i>Pianura</i> .....	-	15	114	66	276	147	-	618
<i>Valle de Tramazzo</i> .....	-	-	-	18	-	-	-	18
<i>Valle del Montone</i> .....	-	-	3	-	-	-	-	3
<i>Valle del Rabbi</i> .....	-	1	-	-	-	-	-	1
<i>Valle del Savio</i> .....	-	4	19	-	-	-	147	170
<i>Valle Uso-Rubicone</i> .....	-	2	-	-	-	-	-	2
<i>Valle del basso Rubicone</i> .....	-	2	37	-	60	76	-	175
<i>Centri e cintura</i> .....	-	13	77	66	216	71	-	443

QMC14-4223 2007TR04 t\_UnitaLocali - COM ADDET/Z5 ADTOT Z3-Z4-Z6 - PRV=FO ATDIV=DL32 ST=000001

**DL32 - Fabbricazione di apparecchi radiotelevisivi e di apparecchiature per le comunicazioni**

Bertinoro .....	-	-	11	-	-	-	-	11
Castrocaro Terme e Terra del S...	-	1	4	-	-	-	-	5
Cesena .....	-	2	-	-	-	-	-	2
Cesenatico .....	-	-	7	-	-	-	-	7
Forlì .....	-	4	14	35	21	57	-	131
Gambettola .....	-	-	11	-	-	-	-	11
Meldola .....	-	-	7	-	-	-	-	7
Modigliana .....	-	-	6	23	-	-	100	129
Predappio .....	-	1	-	-	-	-	-	1
Tredozio .....	-	1	-	-	-	-	-	1
<b>TOTALE</b> .....	-	<b>9</b>	<b>60</b>	<b>58</b>	<b>21</b>	<b>57</b>	<b>100</b>	<b>305</b>
<i>Comprensorio di Forlì</i> .....	-	7	42	58	21	57	100	285
<i>Comprensorio di Cesena</i> .....	-	2	18	-	-	-	-	20
<i>Collina</i> .....	-	3	17	23	-	-	100	143
<i>Pianura</i> .....	-	6	43	35	21	57	-	162
<i>Valle de Tramazzo</i> .....	-	1	6	23	-	-	100	130
<i>Valle del Montone</i> .....	-	1	4	-	-	-	-	5
<i>Valle del Rabbi</i> .....	-	1	-	-	-	-	-	1

Fonte: StockView - Infocamere

TAB. MC.14 - ADDETTI DELLE UNITA' LOCALI DELLE IMPRESE ATTIVE SUDDIVISE PER CLASSE DI ADDETTI  
ATTIVITA' MANIFATTURIERE - PROVINCIA DI FORLI'-CESENA - Situazione al 31/12/2007

descrizione	0 addetti	1 addetto	da 2 a 9 addetti	da 10 a 19 addetti	da 20 a 49 addetti	da 50 a 99 addetti	da 100 addetti e oltre	totale
Valle del Bidente .....	-	-	7	-	-	-	-	7
Valle del basso Rubicone.....	-	-	11	-	-	-	-	11
Centri e cintura .....	-	6	32	35	21	57	-	151

QMC14-4224 2007TR04 t\_UnitaLocali - COM ADDET/Z5 ADTOT Z3-Z4-Z6 - PRV=FO ATDIV=DL33 ST=000001

**DL33 - Fabbricazione di apparecchi medicali, di apparecchi di precisione, di strumenti ottici e di orologi**

Bagno di Romagna .....	-	1	-	-	-	-	-	1
Castrocaro Terme e Terra del S..	-	-	-	12	-	-	-	12
Cesena .....	-	18	41	23	-	-	-	82
Cesenatico .....	-	3	24	-	-	-	-	27
Forlì .....	-	26	78	32	31	-	-	167
Forlimpopoli.....	-	2	6	10	-	-	-	18
Gambettola .....	-	1	-	-	-	-	-	1
Gatteo .....	-	1	13	-	-	-	-	14
Longiano.....	-	-	4	-	-	-	-	4
Meldola.....	-	5	4	-	-	-	-	9
Predappio.....	-	2	2	-	-	-	-	4
San Mauro Pascoli.....	-	1	-	-	-	-	-	1
Santa Sofia.....	-	-	-	19	-	-	-	19
Sarsina .....	-	2	-	-	-	-	-	2
Savignano sul Rubicone .....	-	2	5	-	-	-	-	7
Sogliano al Rubicone.....	-	3	5	-	-	-	-	8
Verghereto.....	-	1	-	-	-	-	-	1
<b>TOTALE .....</b>	<b>-</b>	<b>68</b>	<b>182</b>	<b>96</b>	<b>31</b>	<b>-</b>	<b>-</b>	<b>377</b>
Comprensorio di Forlì.....	-	35	90	73	31	-	-	229
Comprensorio di Cesena .....	-	33	92	23	-	-	-	148
Montagna .....	-	2	-	19	-	-	-	21
Collina.....	-	12	11	12	-	-	-	35
Pianura.....	-	54	171	65	31	-	-	321
Valle del Montone.....	-	-	-	12	-	-	-	12
Valle del Rabbi.....	-	2	2	-	-	-	-	4
Valle del Bidente .....	-	5	4	19	-	-	-	28
Valle del Savio.....	-	4	-	-	-	-	-	4
Valle Uso-Rubicone.....	-	3	5	-	-	-	-	8
Valle del basso Rubicone.....	-	5	22	-	-	-	-	27
Centri e cintura .....	-	49	149	65	31	-	-	294

QMC14-4225 2007TR04 t\_UnitaLocali - COM ADDET/Z5 ADTOT Z3-Z4-Z6 - PRV=FO ATDIV=DM34 ST=000001

**DM34 - Fabbricazione di autoveicoli e loro motori, motori di motocicli, rimorchi e semirimorchi**

Bagno di Romagna .....	-	-	-	32	-	-	-	32
Bertinoro.....	-	1	9	36	51	73	-	170
Castrocaro Terme e Terra del S..	-	-	2	-	-	-	-	2
Cesena .....	-	1	12	21	100	-	123	257
Cesenatico .....	-	1	6	-	-	-	-	7
Forlì .....	-	2	2	-	-	-	-	4
Forlimpopoli.....	-	-	3	-	27	-	-	30
Gatteo .....	-	-	2	-	-	-	-	2
Longiano.....	-	-	5	-	42	-	-	47
<b>TOTALE .....</b>	<b>-</b>	<b>5</b>	<b>41</b>	<b>89</b>	<b>220</b>	<b>73</b>	<b>123</b>	<b>551</b>
Comprensorio di Forlì.....	-	3	16	36	78	73	-	206
Comprensorio di Cesena .....	-	2	25	53	142	-	123	345
Montagna .....	-	-	-	32	-	-	-	32
Collina.....	-	-	2	-	-	-	-	2
Pianura.....	-	5	39	57	220	73	123	517
Valle del Montone.....	-	-	2	-	-	-	-	2
Valle del Savio.....	-	-	-	32	-	-	-	32
Valle del basso Rubicone.....	-	-	7	-	42	-	-	49

Fonte: StockView - Infocamere

TAB. MC.14 - ADDETTI DELLE UNITA' LOCALI DELLE IMPRESE ATTIVE SUDDIVISE PER CLASSE DI ADDETTI  
ATTIVITA' MANIFATTURIERE - PROVINCIA DI FORLÌ-CESENA - Situazione al 31/12/2007

descrizione	0 addetti	1 addetto	da 2 a 9 addetti	da 10 a 19 addetti	da 20 a 49 addetti	da 50 a 99 addetti	da 100 addetti e oltre	totale
<i>Centri e cintura</i> .....	-	5	32	57	178	73	123	468

QMC14-4226 2007TR04 t\_UnitaLocali - COM ADDET/Z5 ADTOT Z3-Z4-Z6 - PRV=FO ATDIV=DM35 ST=000001

**DM35 - Fabbricazione di altri mezzi di trasporto**

Bertinoro .....	-	1	2	13	-	-	-	16
Borghi .....	-	-	2	-	-	-	-	2
Cesena.....	-	2	33	57	41	-	-	133
Cesenatico.....	-	1	58	19	-	-	-	78
Dovadola.....	-	-	5	-	-	-	-	5
Forlì.....	-	3	31	60	214	-	353	661
Gambettola.....	-	-	7	11	-	-	-	18
Gatteo.....	-	2	-	-	-	-	-	2
Meldola.....	-	1	6	11	-	-	-	18
San Mauro Pascoli .....	-	-	-	-	21	-	-	21
Sarsina.....	-	1	-	-	-	-	-	1
Savignano sul Rubicone.....	-	-	4	15	49	-	-	68
<b>TOTALE.....</b>	-	<b>11</b>	<b>148</b>	<b>186</b>	<b>325</b>	-	<b>353</b>	<b>1.023</b>
<i>Comprensorio di Forlì</i> .....	-	5	44	84	214	-	353	700
<i>Comprensorio di Cesena</i> .....	-	6	104	102	111	-	-	323
<i>Collina</i> .....	-	2	13	11	-	-	-	26
<i>Pianura</i> .....	-	9	135	175	325	-	353	997
<i>Valle del Montone</i> .....	-	-	5	-	-	-	-	5
<i>Valle del Bidente</i> .....	-	1	6	11	-	-	-	18
<i>Valle del Savio</i> .....	-	1	-	-	-	-	-	1
<i>Valle Uso-Rubicone</i> .....	-	-	2	-	-	-	-	2
<i>Valle del basso Rubicone</i> .....	-	2	11	26	70	-	-	109
<i>Centri e cintura</i> .....	-	7	124	149	255	-	353	888

QMC14-4227 2007TR04 t\_UnitaLocali - COM ADDET/Z5 ADTOT Z3-Z4-Z6 - PRV=FO ATDIV=DN36 ST=000001

**DN36 - Fabbricazione di mobili; altre industrie manifatturiere n.c.a.**

Bagno di Romagna.....	-	2	7	11	-	-	-	20
Bertinoro .....	-	6	29	26	77	-	-	138
Borghi .....	-	2	2	-	-	-	-	4
Castrocaro Terme e Terra del S...	-	-	38	92	92	-	-	222
Cesena.....	-	28	140	62	54	71	-	355
Cesenatico.....	-	2	27	-	-	-	-	29
Civitella di Romagna .....	-	1	4	-	-	98	-	103
Forlì.....	-	58	440	308	485	411	-	1.702
Forlimpopoli .....	-	9	21	-	46	-	-	76
Galeata.....	-	1	7	-	-	-	-	8
Gambettola.....	-	3	13	50	-	74	137	277
Gatteo.....	-	2	21	-	25	-	-	48
Longiano .....	-	4	58	25	62	-	-	149
Meldola.....	-	2	39	124	21	-	-	186
Mercato Saraceno.....	-	5	17	31	-	-	-	53
Modigliana.....	-	1	2	-	-	-	-	3
Montiano.....	-	-	2	-	-	-	-	2
Predappio.....	-	6	40	38	69	81	-	234
Premilcuore.....	-	-	10	-	-	-	-	10
Rocca San Casciano .....	-	1	15	-	35	-	-	51
San Mauro Pascoli .....	-	1	9	-	-	-	-	10
Santa Sofia .....	-	1	10	-	-	-	-	11
Sarsina.....	-	3	2	-	-	-	-	5
Savignano sul Rubicone.....	-	3	28	-	58	-	-	89
<b>TOTALE.....</b>	-	<b>141</b>	<b>981</b>	<b>767</b>	<b>1.024</b>	<b>735</b>	<b>137</b>	<b>3.785</b>
<i>Comprensorio di Forlì</i> .....	-	86	655	588	825	590	-	2.744
<i>Comprensorio di Cesena</i> .....	-	55	326	179	199	145	137	1.041
<i>Montagna</i> .....	-	3	27	11	-	-	-	41
<i>Collina</i> .....	-	22	168	285	217	179	-	871

Fonte: StockView - Infocamere

TAB. MC.14 - ADDETTI DELLE UNITA' LOCALI DELLE IMPRESE ATTIVE SUDDIVISE PER CLASSE DI ADDETTI  
ATTIVITA' MANIFATTURIERE - PROVINCIA DI FORLÌ-CESENA - Situazione al 31/12/2007

descrizione	0 addetti	1 addetto	da 2 a 9 addetti	da 10 a 19 addetti	da 20 a 49 addetti	da 50 a 99 addetti	da 100 addetti e oltre	totale
Pianura.....	-	116	786	471	807	556	137	2.873
Valle de Tramazzo.....	-	1	2	-	-	-	-	3
Valle del Montone.....	-	1	53	92	127	-	-	273
Valle del Rabbi.....	-	6	50	38	69	81	-	244
Valle del Bidente.....	-	5	60	124	21	98	-	308
Valle del Savio.....	-	10	26	42	-	-	-	78
Valle Uso-Rubicone.....	-	2	4	-	-	-	-	6
Valle del basso Rubicone.....	-	13	129	75	145	74	137	573
Centri e cintura.....	-	103	657	396	662	482	-	2.300

QMC14-4228 2007TR04 t\_UnitaLocali - COM ADDET/Z5 ADTOT Z3-Z4-Z6 - PRV=FO ATDIV=DN37 ST=000001

#### DN37 - Recupero e preparaz. per il riciclaggio

Bagno di Romagna.....	-	-	8	-	-	-	-	8
Cesena.....	-	-	-	13	-	-	-	13
Cesenatico.....	-	1	9	-	-	-	-	10
Civitella di Romagna.....	-	1	-	-	-	-	-	1
Forlì.....	-	1	-	17	-	-	-	18
Gambettola.....	-	2	6	-	-	-	-	8
Longiano.....	-	-	4	-	-	-	-	4
Mercato Saraceno.....	-	1	-	-	-	-	-	1
Predappio.....	-	1	-	-	-	-	-	1
Sogliano al Rubicone.....	-	1	3	10	-	-	-	14
<b>TOTALE.....</b>	-	<b>8</b>	<b>30</b>	<b>40</b>	-	-	-	<b>78</b>
Comprensorio di Forlì.....	-	3	-	17	-	-	-	20
Comprensorio di Cesena.....	-	5	30	23	-	-	-	58
Montagna.....	-	-	8	-	-	-	-	8
Collina.....	-	4	3	10	-	-	-	17
Pianura.....	-	4	19	30	-	-	-	53
Valle del Rabbi.....	-	1	-	-	-	-	-	1
Valle del Bidente.....	-	1	-	-	-	-	-	1
Valle del Savio.....	-	1	8	-	-	-	-	9
Valle Uso-Rubicone.....	-	1	3	10	-	-	-	14
Valle del basso Rubicone.....	-	2	10	-	-	-	-	12
Centri e cintura.....	-	2	9	30	-	-	-	41

TAB. MC.14 - ADDETTI DELLE UNITA' LOCALI DELLE IMPRESE ATTIVE SUDDIVISE PER CLASSE DI ADDETTI  
 ATTIVITA' MANIFATTURIERE - PROVINCIA DI FORLÌ-CESENA - Situazione al 31/12/2007

descrizione	0 addetti	1 addetto	da 2 a 9 addetti	da 10 a 19 addetti	da 20 a 49 addetti	da 50 a 99 addetti	da 100 addetti e oltre	totale
-------------	--------------	--------------	------------------------	--------------------------	--------------------------	--------------------------	------------------------------	--------

QMC14-4328 2007TR04 t\_UnitaLocali - COM ADDET/Z5 ADTOT Z3-Z4-Z6 - PRV=FO CAT=Z4151 ST=000001

**DA151 - Produzione, lavorazione e conservazione di carne e di prodotti a base di carne,  
 esclusa l'attivita' delle macellerie**

Bertinoro .....	-	-	11	-	-	-	-	11
Castrocaro Terme e Terra del S...	-	-	3	-	-	-	-	3
Cesena.....	-	-	3	32	44	-	2.828	2.907
Cesenatico.....	-	1	-	-	-	-	-	1
Forlì.....	-	2	15	16	24	55	-	112
Forlimpopoli .....	-	2	7	-	-	-	-	9
Gatteo.....	-	-	6	-	-	-	115	121
Meldola.....	-	-	3	-	-	-	-	3
Modigliana.....	-	2	-	-	-	-	-	2
San Mauro Pascoli .....	-	-	-	14	-	-	-	14
Santa Sofia .....	-	-	5	-	-	-	242	247
Sarsina.....	-	-	5	-	-	-	-	5
Savignano sul Rubicone.....	-	-	6	18	-	-	-	24
Sogliano al Rubicone .....	-	1	-	-	-	-	-	1
Verghereto .....	-	-	2	-	-	-	-	2
<b>TOTALE.....</b>	<b>-</b>	<b>8</b>	<b>66</b>	<b>80</b>	<b>68</b>	<b>55</b>	<b>3.185</b>	<b>3.462</b>
<i>Comprensorio di Forlì.....</i>	<i>-</i>	<i>6</i>	<i>44</i>	<i>16</i>	<i>24</i>	<i>55</i>	<i>242</i>	<i>387</i>
<i>Comprensorio di Cesena.....</i>	<i>-</i>	<i>2</i>	<i>22</i>	<i>64</i>	<i>44</i>	<i>-</i>	<i>2.943</i>	<i>3.075</i>
<i>Montagna.....</i>	<i>-</i>	<i>-</i>	<i>7</i>	<i>-</i>	<i>-</i>	<i>-</i>	<i>242</i>	<i>249</i>
<i>Collina.....</i>	<i>-</i>	<i>3</i>	<i>11</i>	<i>-</i>	<i>-</i>	<i>-</i>	<i>-</i>	<i>14</i>
<i>Pianura.....</i>	<i>-</i>	<i>5</i>	<i>48</i>	<i>80</i>	<i>68</i>	<i>55</i>	<i>2.943</i>	<i>3.199</i>
<i>Valle de Tramazzo.....</i>	<i>-</i>	<i>2</i>	<i>-</i>	<i>-</i>	<i>-</i>	<i>-</i>	<i>-</i>	<i>2</i>
<i>Valle del Montone.....</i>	<i>-</i>	<i>-</i>	<i>3</i>	<i>-</i>	<i>-</i>	<i>-</i>	<i>-</i>	<i>3</i>
<i>Valle del Bidente.....</i>	<i>-</i>	<i>-</i>	<i>8</i>	<i>-</i>	<i>-</i>	<i>-</i>	<i>242</i>	<i>250</i>
<i>Valle del Savio.....</i>	<i>-</i>	<i>-</i>	<i>7</i>	<i>-</i>	<i>-</i>	<i>-</i>	<i>-</i>	<i>7</i>
<i>Valle Uso-Rubicone.....</i>	<i>-</i>	<i>1</i>	<i>-</i>	<i>-</i>	<i>-</i>	<i>-</i>	<i>-</i>	<i>1</i>
<i>Valle del basso Rubicone.....</i>	<i>-</i>	<i>-</i>	<i>12</i>	<i>32</i>	<i>-</i>	<i>-</i>	<i>115</i>	<i>159</i>
<i>Centri e cintura.....</i>	<i>-</i>	<i>5</i>	<i>36</i>	<i>48</i>	<i>68</i>	<i>55</i>	<i>2.828</i>	<i>3.040</i>

QMC14-4329 2007TR04 t\_UnitaLocali - COM ADDET/Z5 ADTOT Z3-Z4-Z6 - PRV=FO CAT=Z4155 ST=000001

**DA155 - Industria lattiero-casearia e dei gelati**

Bertinoro .....	-	-	8	11	-	-	-	19
Castrocaro Terme e Terra del S...	-	-	4	-	-	-	-	4
Cesena.....	-	3	49	16	-	-	-	68
Cesenatico.....	-	3	17	-	-	-	-	20
Civitella di Romagna .....	-	-	3	-	-	-	-	3
Forlì.....	-	-	42	10	-	-	-	52
Forlimpopoli .....	-	-	4	-	-	-	-	4
Gambettola.....	-	1	2	-	-	-	-	3
Gatteo.....	-	-	2	-	-	-	-	2
Meldola.....	-	-	13	-	-	-	-	13
San Mauro Pascoli .....	-	1	3	-	-	-	-	4
Savignano sul Rubicone.....	-	1	18	10	-	-	-	29
Sogliano al Rubicone .....	-	1	-	-	-	-	-	1
Verghereto .....	-	1	-	-	-	-	-	1
<b>TOTALE.....</b>	<b>-</b>	<b>11</b>	<b>165</b>	<b>47</b>	<b>-</b>	<b>-</b>	<b>-</b>	<b>223</b>
<i>Comprensorio di Forlì.....</i>	<i>-</i>	<i>-</i>	<i>74</i>	<i>21</i>	<i>-</i>	<i>-</i>	<i>-</i>	<i>95</i>
<i>Comprensorio di Cesena.....</i>	<i>-</i>	<i>11</i>	<i>91</i>	<i>26</i>	<i>-</i>	<i>-</i>	<i>-</i>	<i>128</i>
<i>Montagna.....</i>	<i>-</i>	<i>1</i>	<i>-</i>	<i>-</i>	<i>-</i>	<i>-</i>	<i>-</i>	<i>1</i>
<i>Collina.....</i>	<i>-</i>	<i>1</i>	<i>20</i>	<i>-</i>	<i>-</i>	<i>-</i>	<i>-</i>	<i>21</i>
<i>Pianura.....</i>	<i>-</i>	<i>9</i>	<i>145</i>	<i>47</i>	<i>-</i>	<i>-</i>	<i>-</i>	<i>201</i>
<i>Valle del Montone.....</i>	<i>-</i>	<i>-</i>	<i>4</i>	<i>-</i>	<i>-</i>	<i>-</i>	<i>-</i>	<i>4</i>
<i>Valle del Bidente.....</i>	<i>-</i>	<i>-</i>	<i>16</i>	<i>-</i>	<i>-</i>	<i>-</i>	<i>-</i>	<i>16</i>
<i>Valle del Savio.....</i>	<i>-</i>	<i>1</i>	<i>-</i>	<i>-</i>	<i>-</i>	<i>-</i>	<i>-</i>	<i>1</i>
<i>Valle Uso-Rubicone.....</i>	<i>-</i>	<i>1</i>	<i>-</i>	<i>-</i>	<i>-</i>	<i>-</i>	<i>-</i>	<i>1</i>

Fonte: StockView - Infocamere

TAB. MC.14 - ADDETTI DELLE UNITA' LOCALI DELLE IMPRESE ATTIVE SUDDIVISE PER CLASSE DI ADDETTI  
ATTIVITA' MANIFATTURIERE - PROVINCIA DI FORLÌ-CESENA - Situazione al 31/12/2007

descrizione	0 addetti	1 addetto	da 2 a 9 addetti	da 10 a 19 addetti	da 20 a 49 addetti	da 50 a 99 addetti	da 100 addetti e oltre	totale
<i>Valle del basso Rubicone.....</i>	-	3	25	10	-	-	-	38
<i>Centri e cintura .....</i>	-	6	120	37	-	-	-	163

QMC14-4330 2007TR04 t\_UnitaLocali - COM ADDET/Z5 ADTOT Z3-Z4-Z6 - PRV=FO CAT=Z4158 ST=000001

#### DA158 - Produzione di altri prodotti alimentari

Bagno di Romagna .....	-	3	18	-	-	-	-	21
Bertinoro.....	-	2	23	-	-	-	-	25
Borghi.....	-	1	-	-	-	-	-	1
Castrocaro Terme e Terra del S..	-	-	21	-	-	-	-	21
Cesena .....	-	25	210	28	23	-	-	286
Cesenatico .....	-	7	84	23	-	-	-	114
Civitella di Romagna.....	-	2	17	-	-	-	-	19
Dovadola .....	-	-	6	-	-	-	-	6
Forlì.....	-	17	267	88	21	-	-	393
Forlimpopoli.....	-	4	19	-	-	-	132	155
Galeata.....	-	-	11	-	-	-	-	11
Gambettola .....	-	5	21	-	-	-	-	26
Gatteo .....	-	5	22	22	-	-	-	49
Longiano.....	-	4	12	-	-	-	-	16
Meldola.....	-	-	22	-	-	-	-	22
Mercato Saraceno .....	-	2	14	-	-	-	-	16
Modigliana .....	-	1	16	-	-	-	-	17
Montiano .....	-	1	6	-	-	-	-	7
Portico e San Benedetto.....	-	1	3	-	-	-	-	4
Predappio.....	-	-	-	10	-	-	-	10
Premilcuore .....	-	-	2	-	-	-	-	2
Rocca San Casciano .....	-	-	11	-	-	-	-	11
San Mauro Pascoli.....	-	3	21	-	-	-	-	24
Santa Sofia.....	-	1	11	-	-	-	-	12
Sarsina .....	-	1	16	-	-	-	-	17
Savignano sul Rubicone .....	-	3	44	-	-	-	-	47
Sogliano al Rubicone.....	-	1	-	-	-	-	-	1
Verghereto .....	-	-	17	-	-	-	-	17
<b>TOTALE .....</b>	-	<b>89</b>	<b>914</b>	<b>171</b>	<b>44</b>	-	<b>132</b>	<b>1.350</b>
<i>Comprensorio di Forlì.....</i>	-	28	429	98	21	-	132	708
<i>Comprensorio di Cesena .....</i>	-	61	485	73	23	-	-	642
<i>Montagna .....</i>	-	5	51	-	-	-	-	56
<i>Collina.....</i>	-	9	140	10	-	-	-	159
<i>Pianura.....</i>	-	75	723	161	44	-	132	1.135
<i>Valle de Tramazzo.....</i>	-	1	16	-	-	-	-	17
<i>Valle del Montone.....</i>	-	1	41	-	-	-	-	42
<i>Valle del Rabbi.....</i>	-	-	2	10	-	-	-	12
<i>Valle del Bidente .....</i>	-	3	61	-	-	-	-	64
<i>Valle del Savio.....</i>	-	6	65	-	-	-	-	71
<i>Valle Uso-Rubicone.....</i>	-	3	6	-	-	-	-	9
<i>Valle del basso Rubicone.....</i>	-	20	120	22	-	-	-	162
<i>Centri e cintura .....</i>	-	55	603	139	44	-	132	973

QMC14-4331 2007TR04 t\_UnitaLocali - COM ADDET/Z5 ADTOT Z3-Z4-Z6 - PRV=FO CAT=Z4177 ST=000001

#### DB177 - Fabbricazione di articoli di maglieria, esclusa la maglieria intima

Borghi.....	-	-	2	-	-	-	-	2
Castrocaro Terme e Terra del S..	-	-	4	-	-	-	-	4
Cesena .....	-	3	8	39	-	-	-	50
Forlì.....	-	3	42	15	60	-	-	120
Forlimpopoli.....	-	-	19	16	-	-	-	35
Galeata.....	-	-	8	-	-	-	-	8
Gambettola .....	-	1	-	-	-	-	-	1
Meldola.....	-	1	-	-	-	-	-	1
Modigliana .....	-	-	10	-	-	-	-	10
Predappio.....	-	-	-	14	-	-	-	14

Fonte: StockView - Infocamere



TAB. MC.14 - ADDETTI DELLE UNITA' LOCALI DELLE IMPRESE ATTIVE SUDDIVISE PER CLASSE DI ADDETTI  
ATTIVITA' MANIFATTURIERE - PROVINCIA DI FORLÌ-CESENA - Situazione al 31/12/2007

descrizione	0 addetti	1 addetto	da 2 a 9 addetti	da 10 a 19 addetti	da 20 a 49 addetti	da 50 a 99 addetti	da 100 addetti e oltre	totale
San Mauro Pascoli .....	-	-	8	-	-	-	-	8
Savignano sul Rubicone.....	-	1	-	-	60	-	-	61
Verghereto .....	-	1	-	-	-	-	-	1
<b>TOTALE.....</b>	<b>-</b>	<b>10</b>	<b>101</b>	<b>84</b>	<b>120</b>	<b>-</b>	<b>-</b>	<b>315</b>
<i>Comprensorio di Forlì .....</i>	<i>-</i>	<i>4</i>	<i>83</i>	<i>45</i>	<i>60</i>	<i>-</i>	<i>-</i>	<i>192</i>
<i>Comprensorio di Cesena.....</i>	<i>-</i>	<i>6</i>	<i>18</i>	<i>39</i>	<i>60</i>	<i>-</i>	<i>-</i>	<i>123</i>
<i>Montagna.....</i>	<i>-</i>	<i>1</i>	<i>-</i>	<i>-</i>	<i>-</i>	<i>-</i>	<i>-</i>	<i>1</i>
<i>Collina .....</i>	<i>-</i>	<i>1</i>	<i>24</i>	<i>14</i>	<i>-</i>	<i>-</i>	<i>-</i>	<i>39</i>
<i>Pianura .....</i>	<i>-</i>	<i>8</i>	<i>77</i>	<i>70</i>	<i>120</i>	<i>-</i>	<i>-</i>	<i>275</i>
<i>Valle de Tramazzo.....</i>	<i>-</i>	<i>-</i>	<i>10</i>	<i>-</i>	<i>-</i>	<i>-</i>	<i>-</i>	<i>10</i>
<i>Valle del Montone.....</i>	<i>-</i>	<i>-</i>	<i>4</i>	<i>-</i>	<i>-</i>	<i>-</i>	<i>-</i>	<i>4</i>
<i>Valle del Rabbi.....</i>	<i>-</i>	<i>-</i>	<i>-</i>	<i>14</i>	<i>-</i>	<i>-</i>	<i>-</i>	<i>14</i>
<i>Valle del Bidente.....</i>	<i>-</i>	<i>1</i>	<i>8</i>	<i>-</i>	<i>-</i>	<i>-</i>	<i>-</i>	<i>9</i>
<i>Valle del Savio .....</i>	<i>-</i>	<i>1</i>	<i>-</i>	<i>-</i>	<i>-</i>	<i>-</i>	<i>-</i>	<i>1</i>
<i>Valle Uso-Rubicone .....</i>	<i>-</i>	<i>-</i>	<i>2</i>	<i>-</i>	<i>-</i>	<i>-</i>	<i>-</i>	<i>2</i>
<i>Valle del basso Rubicone .....</i>	<i>-</i>	<i>2</i>	<i>8</i>	<i>-</i>	<i>60</i>	<i>-</i>	<i>-</i>	<i>70</i>
<i>Centri e cintura.....</i>	<i>-</i>	<i>6</i>	<i>69</i>	<i>70</i>	<i>60</i>	<i>-</i>	<i>-</i>	<i>205</i>

QMC14-4332 2007TR04 t\_UnitaLocali - COM ADDET/Z5 ADTOT Z3-Z4-Z6 - PRV=FO CAT=Z4182 ST=000001

**DB182 - Confezione di vestiario in tessuto ed accessori, escluso l'abbigliamento in pelle e pelliccia**

Bagno di Romagna.....	-	-	2	-	-	-	148	150
Bertinoro .....	-	-	3	10	-	-	-	13
Castrocaro Terme e Terra del S...	-	-	9	-	-	-	-	9
Cesena.....	-	10	22	26	22	-	-	80
Cesenatico.....	-	2	9	-	-	-	-	11
Forlì.....	-	21	79	44	67	74	105	390
Forlimpopoli .....	-	1	8	-	-	-	-	9
Galeata .....	-	-	4	-	-	-	-	4
Gambettola.....	-	2	11	11	-	-	-	24
Gatteo.....	-	2	-	-	-	-	-	2
Longiano .....	-	-	5	-	-	-	-	5
Meldola .....	-	3	12	18	21	-	-	54
Mercato Saraceno.....	-	-	6	-	-	-	-	6
Modigliana.....	-	-	3	-	-	-	-	3
Predappio .....	-	2	-	-	-	-	-	2
San Mauro Pascoli .....	-	-	2	37	-	-	-	39
Sarsina.....	-	-	12	-	-	-	-	12
Savignano sul Rubicone.....	-	5	33	77	-	-	116	231
Sogliano al Rubicone .....	-	-	8	13	31	-	-	52
Verghereto .....	-	-	4	-	-	-	-	4
<b>TOTALE.....</b>	<b>-</b>	<b>48</b>	<b>232</b>	<b>236</b>	<b>141</b>	<b>74</b>	<b>369</b>	<b>1.100</b>
<i>Comprensorio di Forlì.....</i>	<i>-</i>	<i>27</i>	<i>118</i>	<i>72</i>	<i>88</i>	<i>74</i>	<i>105</i>	<i>484</i>
<i>Comprensorio di Cesena.....</i>	<i>-</i>	<i>21</i>	<i>114</i>	<i>164</i>	<i>53</i>	<i>-</i>	<i>264</i>	<i>616</i>
<i>Montagna.....</i>	<i>-</i>	<i>-</i>	<i>6</i>	<i>-</i>	<i>-</i>	<i>-</i>	<i>148</i>	<i>154</i>
<i>Collina .....</i>	<i>-</i>	<i>5</i>	<i>54</i>	<i>31</i>	<i>52</i>	<i>-</i>	<i>-</i>	<i>142</i>
<i>Pianura .....</i>	<i>-</i>	<i>43</i>	<i>172</i>	<i>205</i>	<i>89</i>	<i>74</i>	<i>221</i>	<i>804</i>
<i>Valle de Tramazzo.....</i>	<i>-</i>	<i>-</i>	<i>3</i>	<i>-</i>	<i>-</i>	<i>-</i>	<i>-</i>	<i>3</i>
<i>Valle del Montone.....</i>	<i>-</i>	<i>-</i>	<i>9</i>	<i>-</i>	<i>-</i>	<i>-</i>	<i>-</i>	<i>9</i>
<i>Valle del Rabbi.....</i>	<i>-</i>	<i>2</i>	<i>-</i>	<i>-</i>	<i>-</i>	<i>-</i>	<i>-</i>	<i>2</i>
<i>Valle del Bidente.....</i>	<i>-</i>	<i>3</i>	<i>16</i>	<i>18</i>	<i>21</i>	<i>-</i>	<i>-</i>	<i>58</i>
<i>Valle del Savio .....</i>	<i>-</i>	<i>-</i>	<i>24</i>	<i>-</i>	<i>-</i>	<i>-</i>	<i>148</i>	<i>172</i>
<i>Valle Uso-Rubicone .....</i>	<i>-</i>	<i>-</i>	<i>8</i>	<i>13</i>	<i>31</i>	<i>-</i>	<i>-</i>	<i>52</i>
<i>Valle del basso Rubicone .....</i>	<i>-</i>	<i>9</i>	<i>51</i>	<i>125</i>	<i>-</i>	<i>-</i>	<i>116</i>	<i>301</i>
<i>Centri e cintura.....</i>	<i>-</i>	<i>34</i>	<i>121</i>	<i>80</i>	<i>89</i>	<i>74</i>	<i>105</i>	<i>503</i>

Fonte: StockView - Infocamere

TAB. MC.14 - ADDETTI DELLE UNITA' LOCALI DELLE IMPRESE ATTIVE SUDDIVISE PER CLASSE DI ADDETTI  
ATTIVITA' MANIFATTURIERE - PROVINCIA DI FORLÌ-CESENA - Situazione al 31/12/2007

descrizione	0 addetti	1 addetto	da 2 a 9 addetti	da 10 a 19 addetti	da 20 a 49 addetti	da 50 a 99 addetti	da 100 addetti e oltre	totale
-------------	--------------	--------------	------------------------	--------------------------	--------------------------	--------------------------	------------------------------	--------

QMC14-4333 2007TR04 t\_UnitaLocali - COM ADDET/Z5 ADTOT Z3-Z4-Z6 - PRV=FO CAT=Z4193 ST=000001

### DC193 - Fabbricazione di calzature

Bagno di Romagna .....	-	-	3	-	-	-	-	3
Bertinoro.....	-	-	-	15	-	-	-	15
Borghi.....	-	1	-	-	-	-	-	1
Cesena .....	-	-	4	-	-	-	-	4
Cesenatico .....	-	1	5	-	37	-	-	43
Civitella di Romagna.....	-	-	8	-	-	-	-	8
Dovadola .....	-	-	-	-	35	-	-	35
Forlì.....	-	2	31	23	-	-	254	310
Gambettola .....	-	-	2	-	-	-	-	2
Gatteo .....	-	1	17	11	50	-	130	209
Meldola.....	-	-	4	-	-	-	-	4
Mercato Saraceno.....	-	-	7	36	-	-	-	43
Predappio.....	-	-	-	-	34	-	-	34
Roncofreddo.....	-	-	2	-	-	-	-	2
San Mauro Pascoli.....	-	12	81	179	351	201	132	956
Savignano sul Rubicone .....	-	4	24	52	65	53	-	198
Sogliano al Rubicone.....	-	-	11	-	-	-	-	11
Tredozio .....	-	1	36	28	-	-	-	65
<b>TOTALE .....</b>	<b>-</b>	<b>22</b>	<b>235</b>	<b>344</b>	<b>572</b>	<b>254</b>	<b>516</b>	<b>1.943</b>
<i>Comprensorio di Forlì.....</i>	<i>-</i>	<i>3</i>	<i>79</i>	<i>66</i>	<i>69</i>	<i>-</i>	<i>254</i>	<i>471</i>
<i>Comprensorio di Cesena .....</i>	<i>-</i>	<i>19</i>	<i>156</i>	<i>278</i>	<i>503</i>	<i>254</i>	<i>262</i>	<i>1.472</i>
<i>Montagna .....</i>	<i>-</i>	<i>-</i>	<i>3</i>	<i>-</i>	<i>-</i>	<i>-</i>	<i>-</i>	<i>3</i>
<i>Collina.....</i>	<i>-</i>	<i>2</i>	<i>68</i>	<i>64</i>	<i>69</i>	<i>-</i>	<i>-</i>	<i>203</i>
<i>Pianura.....</i>	<i>-</i>	<i>20</i>	<i>164</i>	<i>280</i>	<i>503</i>	<i>254</i>	<i>516</i>	<i>1.737</i>
<i>Valle de Tramazzo.....</i>	<i>-</i>	<i>1</i>	<i>36</i>	<i>28</i>	<i>-</i>	<i>-</i>	<i>-</i>	<i>65</i>
<i>Valle del Montone.....</i>	<i>-</i>	<i>-</i>	<i>-</i>	<i>-</i>	<i>35</i>	<i>-</i>	<i>-</i>	<i>35</i>
<i>Valle del Rabbi.....</i>	<i>-</i>	<i>-</i>	<i>-</i>	<i>-</i>	<i>34</i>	<i>-</i>	<i>-</i>	<i>34</i>
<i>Valle del Bidente .....</i>	<i>-</i>	<i>-</i>	<i>12</i>	<i>-</i>	<i>-</i>	<i>-</i>	<i>-</i>	<i>12</i>
<i>Valle del Savio.....</i>	<i>-</i>	<i>-</i>	<i>10</i>	<i>36</i>	<i>-</i>	<i>-</i>	<i>-</i>	<i>46</i>
<i>Valle Uso-Rubicone.....</i>	<i>-</i>	<i>1</i>	<i>13</i>	<i>-</i>	<i>-</i>	<i>-</i>	<i>-</i>	<i>14</i>
<i>Valle del basso Rubicone.....</i>	<i>-</i>	<i>17</i>	<i>124</i>	<i>242</i>	<i>466</i>	<i>254</i>	<i>262</i>	<i>1.365</i>
<i>Centri e cintura .....</i>	<i>-</i>	<i>3</i>	<i>40</i>	<i>38</i>	<i>37</i>	<i>-</i>	<i>254</i>	<i>372</i>

QMC14-4334 2007TR04 t\_UnitaLocali - COM ADDET/Z5 ADTOT Z3-Z4-Z6 - PRV=FO CAT=Z4203 ST=000001

### DD203 - Fabbricazione di carpenteria in legno e falegnameria per l'edilizia

Bagno di Romagna .....	-	-	12	-	-	-	-	12
Bertinoro.....	-	2	11	-	-	-	-	13
Borghi.....	-	1	9	-	-	-	-	10
Castrocaro Terme e Terra del S..	-	2	3	-	25	-	-	30
Cesena .....	-	10	75	-	37	-	-	122
Cesenatico .....	-	2	35	21	-	-	-	58
Civitella di Romagna.....	-	1	2	-	-	-	-	3
Dovadola .....	-	1	4	-	-	-	-	5
Forlì.....	-	16	88	21	-	-	-	125
Forlimpopoli.....	-	1	-	-	-	-	-	1
Galeata.....	-	1	-	-	-	-	-	1
Gambettola .....	-	-	10	-	-	-	-	10
Gatteo .....	-	-	38	-	-	-	-	38
Longiano.....	-	-	-	-	-	-	317	317
Meldola.....	-	1	10	43	-	-	-	54
Mercato Saraceno.....	-	2	6	-	21	-	-	29
Modigliana .....	-	-	15	-	-	-	-	15
Montiano .....	-	1	-	-	-	-	-	1
Portico e San Benedetto.....	-	-	2	-	-	-	-	2
Predappio.....	-	1	11	-	-	-	-	12
Premilcuore .....	-	-	5	-	-	-	-	5
San Mauro Pascoli.....	-	1	16	-	-	-	-	17

Fonte: StockView - Infocamere

TAB. MC.14 - ADDETTI DELLE UNITA' LOCALI DELLE IMPRESE ATTIVE SUDDIVISE PER CLASSE DI ADDETTI  
ATTIVITA' MANIFATTURIERE - PROVINCIA DI FORLÌ-CESENA - Situazione al 31/12/2007

descrizione	0 addetti	1 addetto	da 2 a 9 addetti	da 10 a 19 addetti	da 20 a 49 addetti	da 50 a 99 addetti	da 100 addetti e oltre	totale
Santa Sofia .....	-	1	-	27	-	-	-	28
Sarsina.....	-	1	7	-	-	-	-	8
Savignano sul Rubicone.....	-	-	30	21	-	-	-	51
Verghereto .....	-	1	3	-	-	-	-	4
<b>TOTALE.....</b>	<b>-</b>	<b>46</b>	<b>392</b>	<b>133</b>	<b>83</b>	<b>-</b>	<b>317</b>	<b>971</b>
<i>Comprensorio di Forlì.....</i>	<i>-</i>	<i>27</i>	<i>151</i>	<i>91</i>	<i>25</i>	<i>-</i>	<i>-</i>	<i>294</i>
<i>Comprensorio di Cesena.....</i>	<i>-</i>	<i>19</i>	<i>241</i>	<i>42</i>	<i>58</i>	<i>-</i>	<i>317</i>	<i>677</i>
<i>Montagna.....</i>	<i>-</i>	<i>2</i>	<i>22</i>	<i>27</i>	<i>-</i>	<i>-</i>	<i>-</i>	<i>51</i>
<i>Collina .....</i>	<i>-</i>	<i>12</i>	<i>67</i>	<i>43</i>	<i>46</i>	<i>-</i>	<i>-</i>	<i>168</i>
<i>Pianura .....</i>	<i>-</i>	<i>32</i>	<i>303</i>	<i>63</i>	<i>37</i>	<i>-</i>	<i>317</i>	<i>752</i>
<i>Valle de Tramazzo.....</i>	<i>-</i>	<i>-</i>	<i>15</i>	<i>-</i>	<i>-</i>	<i>-</i>	<i>-</i>	<i>15</i>
<i>Valle del Montone.....</i>	<i>-</i>	<i>3</i>	<i>9</i>	<i>-</i>	<i>25</i>	<i>-</i>	<i>-</i>	<i>37</i>
<i>Valle del Rabbi.....</i>	<i>-</i>	<i>1</i>	<i>16</i>	<i>-</i>	<i>-</i>	<i>-</i>	<i>-</i>	<i>17</i>
<i>Valle del Bidente.....</i>	<i>-</i>	<i>4</i>	<i>12</i>	<i>70</i>	<i>-</i>	<i>-</i>	<i>-</i>	<i>86</i>
<i>Valle del Savio.....</i>	<i>-</i>	<i>4</i>	<i>28</i>	<i>-</i>	<i>21</i>	<i>-</i>	<i>-</i>	<i>53</i>
<i>Valle Uso-Rubicone .....</i>	<i>-</i>	<i>2</i>	<i>9</i>	<i>-</i>	<i>-</i>	<i>-</i>	<i>-</i>	<i>11</i>
<i>Valle del basso Rubicone .....</i>	<i>-</i>	<i>1</i>	<i>94</i>	<i>21</i>	<i>-</i>	<i>-</i>	<i>317</i>	<i>433</i>
<i>Centri e cintura.....</i>	<i>-</i>	<i>31</i>	<i>209</i>	<i>42</i>	<i>37</i>	<i>-</i>	<i>-</i>	<i>319</i>

QMC14-4335 2007TR04 t\_UnitaLocali - COM ADDET/Z5 ADTOT Z3-Z4-Z6 - PRV=FO CAT=Z4221 ST=000001

#### DE221 - Editoria

Cesena.....	-	9	19	-	-	-	-	28
Cesenatico.....	-	1	2	-	-	-	-	3
Forlì.....	-	13	29	10	26	-	-	78
Forlimpopoli .....	-	2	-	-	-	-	-	2
Longiano .....	-	1	-	-	-	-	-	1
San Mauro Pascoli .....	-	-	7	-	-	-	-	7
Savignano sul Rubicone.....	-	4	3	-	-	-	-	7
<b>TOTALE.....</b>	<b>-</b>	<b>30</b>	<b>60</b>	<b>10</b>	<b>26</b>	<b>-</b>	<b>-</b>	<b>126</b>
<i>Comprensorio di Forlì.....</i>	<i>-</i>	<i>15</i>	<i>29</i>	<i>10</i>	<i>26</i>	<i>-</i>	<i>-</i>	<i>80</i>
<i>Comprensorio di Cesena.....</i>	<i>-</i>	<i>15</i>	<i>31</i>	<i>-</i>	<i>-</i>	<i>-</i>	<i>-</i>	<i>46</i>
<i>Pianura .....</i>	<i>-</i>	<i>30</i>	<i>60</i>	<i>10</i>	<i>26</i>	<i>-</i>	<i>-</i>	<i>126</i>
<i>Valle del basso Rubicone .....</i>	<i>-</i>	<i>5</i>	<i>10</i>	<i>-</i>	<i>-</i>	<i>-</i>	<i>-</i>	<i>15</i>
<i>Centri e cintura.....</i>	<i>-</i>	<i>25</i>	<i>50</i>	<i>10</i>	<i>26</i>	<i>-</i>	<i>-</i>	<i>111</i>

QMC14-4336 2007TR04 t\_UnitaLocali - COM ADDET/Z5 ADTOT Z3-Z4-Z6 - PRV=FO CAT=Z4222 ST=000001

#### DE222 - Stampa e servizi connessi alla stampa

Bagno di Romagna.....	-	1	-	-	-	-	-	1
Bertinoro .....	-	-	-	19	-	-	-	19
Castrocaro Terme e Terra del S...	-	-	4	-	-	-	-	4
Cesena.....	-	2	34	101	72	-	-	209
Cesenatico.....	-	1	15	-	-	-	-	16
Forlì.....	-	5	100	58	124	-	-	287
Forlimpopoli .....	-	1	11	-	-	-	-	12
Gambettola.....	-	1	-	-	-	-	-	1
Gatteo.....	-	-	3	-	-	-	-	3
Mercato Saraceno.....	-	-	6	-	-	-	-	6
Modigliana .....	-	-	8	-	-	-	-	8
Predappio .....	-	-	6	-	-	-	-	6
Rocca San Casciano .....	-	-	2	-	-	95	-	97
San Mauro Pascoli .....	-	-	9	-	-	-	-	9
Santa Sofia .....	-	-	4	-	47	-	-	51
Sarsina.....	-	1	-	-	-	-	-	1
Savignano sul Rubicone.....	-	-	4	-	-	-	-	4
<b>TOTALE.....</b>	<b>-</b>	<b>12</b>	<b>206</b>	<b>178</b>	<b>243</b>	<b>95</b>	<b>-</b>	<b>734</b>
<i>Comprensorio di Forlì.....</i>	<i>-</i>	<i>6</i>	<i>135</i>	<i>77</i>	<i>171</i>	<i>95</i>	<i>-</i>	<i>484</i>
<i>Comprensorio di Cesena.....</i>	<i>-</i>	<i>6</i>	<i>71</i>	<i>101</i>	<i>72</i>	<i>-</i>	<i>-</i>	<i>250</i>
<i>Montagna.....</i>	<i>-</i>	<i>1</i>	<i>4</i>	<i>-</i>	<i>47</i>	<i>-</i>	<i>-</i>	<i>52</i>

Fonte: StockView - Infocamere

TAB. MC.14 - ADDETTI DELLE UNITA' LOCALI DELLE IMPRESE ATTIVE SUDDIVISE PER CLASSE DI ADDETTI  
ATTIVITA' MANIFATTURIERE - PROVINCIA DI FORLÌ-CESENA - Situazione al 31/12/2007

descrizione	0 addetti	1 addetto	da 2 a 9 addetti	da 10 a 19 addetti	da 20 a 49 addetti	da 50 a 99 addetti	da 100 addetti e oltre	totale
Collina.....	-	1	26	-	-	95	-	122
Pianura.....	-	10	176	178	196	-	-	560
Valle de Tramazzo.....	-	-	8	-	-	-	-	8
Valle del Montone.....	-	-	6	-	-	95	-	101
Valle del Rabbi.....	-	-	6	-	-	-	-	6
Valle del Bidente.....	-	-	4	-	47	-	-	51
Valle del Savio.....	-	2	6	-	-	-	-	8
Valle del basso Rubicone.....	-	1	16	-	-	-	-	17
Centri e cintura.....	-	9	160	178	196	-	-	543

QMC14-4337 2007TR04 t\_UnitaLocali - COM ADDET/Z5 ADTOT Z3-Z4-Z6 - PRV=FO CAT=Z4252 ST=000001

### DH252 - Fabbricazione di articoli in materie plastiche

Bertinoro.....	-	3	27	57	117	-	-	204
Borghi.....	-	-	2	-	-	-	-	2
Castrocaro Terme e Terra del S..	-	-	-	15	30	-	-	45
Cesena.....	-	2	22	23	48	-	-	95
Cesenatico.....	-	1	7	-	-	-	-	8
Dovadola.....	-	-	-	17	-	-	-	17
Forlì.....	-	3	53	64	142	157	-	419
Forlimpopoli.....	-	-	-	12	25	-	-	37
Galeata.....	-	-	2	-	-	-	-	2
Gambettola.....	-	1	10	-	25	-	-	36
Gatteo.....	-	-	15	13	-	-	-	28
Longiano.....	-	1	3	-	-	64	-	68
Meldola.....	-	1	-	-	-	81	-	82
Mercato Saraceno.....	-	1	14	-	39	-	112	166
Predappio.....	-	-	-	-	28	-	-	28
Roncofreddo.....	-	-	10	-	-	-	-	10
San Mauro Pascoli.....	-	-	2	-	-	-	-	2
Sarsina.....	-	-	-	13	-	-	-	13
Savignano sul Rubicone.....	-	-	4	-	-	-	-	4

**TOTALE.....** - **13** **171** **214** **454** **302** **112** **1.266**

Comprensorio di Forlì.....	-	7	82	165	342	238	-	834
Comprensorio di Cesena.....	-	6	89	49	112	64	112	432
Collina.....	-	2	28	45	97	81	112	365
Pianura.....	-	11	143	169	357	221	-	901
Valle del Montone.....	-	-	-	32	30	-	-	62
Valle del Rabbi.....	-	-	-	-	28	-	-	28
Valle del Bidente.....	-	1	2	-	-	81	-	84
Valle del Savio.....	-	1	14	13	39	-	112	179
Valle Uso-Rubicone.....	-	-	12	-	-	-	-	12
Valle del basso Rubicone.....	-	2	34	13	25	64	-	138
Centri e cintura.....	-	9	109	156	332	157	-	763

QMC14-4338 2007TR04 t\_UnitaLocali - COM ADDET/Z5 ADTOT Z3-Z4-Z6 - PRV=FO CAT=Z4267 ST=000001

### DI267 - Taglio, modellatura e finitura di pietre e marmo; frantumazione di pietre e minerali

Bagno di Romagna.....	-	3	9	-	-	-	-	12
Bertinoro.....	-	-	8	-	-	-	-	8
Cesena.....	-	3	17	30	-	-	-	50
Cesenatico.....	-	1	8	-	-	-	-	9
Civitella di Romagna.....	-	-	14	-	-	-	-	14
Forlì.....	-	1	28	-	-	-	-	29
Forlimpopoli.....	-	-	9	-	-	-	-	9
Galeata.....	-	1	19	-	-	-	-	20
Gambettola.....	-	-	9	12	-	-	-	21
Longiano.....	-	-	-	12	-	-	-	12
Meldola.....	-	-	6	-	-	-	-	6
Mercato Saraceno.....	-	-	3	-	-	-	-	3
Portico e San Benedetto.....	-	2	-	-	-	-	-	2
Sarsina.....	-	6	6	-	-	-	-	12

Fonte: StockView - Infocamere

TAB. MC.14 - ADDETTI DELLE UNITA' LOCALI DELLE IMPRESE ATTIVE SUDDIVISE PER CLASSE DI ADDETTI  
ATTIVITA' MANIFATTURIERE - PROVINCIA DI FORLÌ-CESENA - Situazione al 31/12/2007

descrizione	0 addetti	1 addetto	da 2 a 9 addetti	da 10 a 19 addetti	da 20 a 49 addetti	da 50 a 99 addetti	da 100 addetti e oltre	totale
Savignano sul Rubicone.....	-	-	11	-	-	-	-	11
Verghereto .....	-	4	9	-	-	-	-	13
<b>TOTALE.....</b>	-	<b>21</b>	<b>156</b>	<b>54</b>	-	-	-	<b>231</b>
<i>Comprensorio di Forlì.....</i>	-	4	84	-	-	-	-	88
<i>Comprensorio di Cesena.....</i>	-	17	72	54	-	-	-	143
<i>Montagna.....</i>	-	9	18	-	-	-	-	27
<i>Collina.....</i>	-	7	48	-	-	-	-	55
<i>Pianura.....</i>	-	5	90	54	-	-	-	149
<i>Valle del Montone.....</i>	-	2	-	-	-	-	-	2
<i>Valle del Bidente.....</i>	-	1	39	-	-	-	-	40
<i>Valle del Savio.....</i>	-	13	27	-	-	-	-	40
<i>Valle del basso Rubicone.....</i>	-	-	20	24	-	-	-	44
<i>Centri e cintura.....</i>	-	5	70	30	-	-	-	105

QMC14-4339 2007TR04 t\_UnitaLocali - COM ADDET/Z5 ADTOT Z3-Z4-Z6 - PRV=FO CAT=Z4281 ST=000001

### DJ281 - Fabbricazione di elementi da costruzione in metallo

Bagno di Romagna.....	-	1	8	13	28	-	-	50
Bertinoro .....	-	1	40	66	-	79	-	186
Castrocaro Terme e Terra del S...	-	2	-	-	-	-	-	2
Cesena.....	-	8	136	105	44	78	-	371
Cesenatico.....	-	-	16	12	-	-	-	28
Civitella di Romagna .....	-	1	8	16	-	-	-	25
Dovadola.....	-	1	8	-	-	-	-	9
Forlì.....	-	7	128	110	133	54	115	547
Forlimpopoli .....	-	3	9	-	24	-	-	36
Galeata .....	-	2	-	-	-	-	-	2
Gambettola.....	-	1	14	10	-	-	-	25
Gatteo.....	-	2	9	14	-	-	-	25
Longiano .....	-	-	4	10	-	-	-	14
Meldola.....	-	-	2	-	-	-	-	2
Mercato Saraceno.....	-	1	18	16	-	-	-	35
Modigliana.....	-	1	-	10	-	-	-	11
Portico e San Benedetto .....	-	1	-	-	-	-	-	1
Predappio .....	-	1	9	30	-	-	-	40
Rocca San Casciano .....	-	1	12	17	-	-	-	30
Roncofreddo.....	-	1	-	-	-	-	-	1
San Mauro Pascoli .....	-	-	4	-	-	-	-	4
Sarsina.....	-	2	-	-	-	-	-	2
Savignano sul Rubicone.....	-	1	19	26	-	-	-	46
Verghereto .....	-	-	-	-	21	-	-	21
<b>TOTALE.....</b>	-	<b>38</b>	<b>444</b>	<b>455</b>	<b>250</b>	<b>211</b>	<b>115</b>	<b>1.513</b>
<i>Comprensorio di Forlì.....</i>	-	21	216	249	157	133	115	891
<i>Comprensorio di Cesena.....</i>	-	17	228	206	93	78	-	622
<i>Montagna.....</i>	-	2	8	13	49	-	-	72
<i>Collina.....</i>	-	13	57	89	-	-	-	159
<i>Pianura.....</i>	-	23	379	353	201	211	115	1.282
<i>Valle de Tramazzo.....</i>	-	1	-	10	-	-	-	11
<i>Valle del Montone.....</i>	-	5	20	17	-	-	-	42
<i>Valle del Rabbi.....</i>	-	1	9	30	-	-	-	40
<i>Valle del Bidente.....</i>	-	3	10	16	-	-	-	29
<i>Valle del Savio.....</i>	-	4	26	29	49	-	-	108
<i>Valle Uso-Rubicone.....</i>	-	1	-	-	-	-	-	1
<i>Valle del basso Rubicone.....</i>	-	4	50	60	-	-	-	114
<i>Centri e cintura.....</i>	-	19	329	293	201	211	115	1.168

TAB. MC.14 - ADDETTI DELLE UNITA' LOCALI DELLE IMPRESE ATTIVE SUDDIVISE PER CLASSE DI ADDETTI  
ATTIVITA' MANIFATTURIERE - PROVINCIA DI FORLÌ-CESENA - Situazione al 31/12/2007

descrizione	0 addetti	1 addetto	da 2 a 9 addetti	da 10 a 19 addetti	da 20 a 49 addetti	da 50 a 99 addetti	da 100 addetti e oltre	totale
-------------	--------------	--------------	------------------------	--------------------------	--------------------------	--------------------------	------------------------------	--------

QMC14-4340 2007TR04 t\_UnitaLocali - COM ADDET/Z5 ADTOT Z3-Z4-Z6 - PRV=FO CAT=Z4285 ST=000001

### DJ285 - Trattamento e rivestimento dei metalli; lavorazioni di meccanica generale

Bagno di Romagna .....	-	2	-	17	-	-	-	19
Bertinoro.....	-	3	22	-	-	-	-	25
Castrocaro Terme e Terra del S..	-	-	8	-	-	-	-	8
Cesena .....	-	6	86	81	131	-	125	429
Cesenatico .....	-	2	-	14	-	-	-	16
Forlì .....	-	17	169	181	188	-	-	555
Forlimpopoli.....	-	-	5	-	-	-	-	5
Galeata.....	-	1	-	-	-	-	-	1
Gambettola .....	-	1	7	-	-	-	-	8
Gatteo .....	-	-	8	-	-	-	-	8
Longiano.....	-	3	-	18	-	-	-	21
Meldola.....	-	-	2	28	-	-	-	30
Mercato Saraceno .....	-	2	22	16	-	-	-	40
Predappio.....	-	1	2	-	-	-	-	3
Rocca San Casciano .....	-	-	6	-	-	-	-	6
San Mauro Pascoli.....	-	-	6	11	-	-	-	17
Santa Sofia.....	-	-	-	18	-	-	-	18
Sarsina .....	-	2	15	-	24	-	-	41
Savignano sul Rubicone .....	-	6	22	15	-	-	-	43
Sogliano al Rubicone.....	-	1	-	-	-	-	-	1
Tredozio .....	-	-	2	-	35	-	-	37
Verghereto.....	-	3	2	-	-	-	-	5
<b>TOTALE .....</b>	<b>-</b>	<b>50</b>	<b>384</b>	<b>399</b>	<b>378</b>	<b>-</b>	<b>125</b>	<b>1.336</b>
<i>Comprensorio di Forlì.....</i>	<i>-</i>	<i>22</i>	<i>216</i>	<i>227</i>	<i>223</i>	<i>-</i>	<i>-</i>	<i>688</i>
<i>Comprensorio di Cesena.....</i>	<i>-</i>	<i>28</i>	<i>168</i>	<i>172</i>	<i>155</i>	<i>-</i>	<i>125</i>	<i>648</i>
<i>Montagna .....</i>	<i>-</i>	<i>5</i>	<i>2</i>	<i>35</i>	<i>-</i>	<i>-</i>	<i>-</i>	<i>42</i>
<i>Collina.....</i>	<i>-</i>	<i>7</i>	<i>57</i>	<i>44</i>	<i>59</i>	<i>-</i>	<i>-</i>	<i>167</i>
<i>Pianura.....</i>	<i>-</i>	<i>38</i>	<i>325</i>	<i>320</i>	<i>319</i>	<i>-</i>	<i>125</i>	<i>1.127</i>
<i>Valle de Tramazzo .....</i>	<i>-</i>	<i>-</i>	<i>2</i>	<i>-</i>	<i>35</i>	<i>-</i>	<i>-</i>	<i>37</i>
<i>Valle del Montone.....</i>	<i>-</i>	<i>-</i>	<i>14</i>	<i>-</i>	<i>-</i>	<i>-</i>	<i>-</i>	<i>14</i>
<i>Valle del Rabbi.....</i>	<i>-</i>	<i>1</i>	<i>2</i>	<i>-</i>	<i>-</i>	<i>-</i>	<i>-</i>	<i>3</i>
<i>Valle del Bidente .....</i>	<i>-</i>	<i>1</i>	<i>2</i>	<i>46</i>	<i>-</i>	<i>-</i>	<i>-</i>	<i>49</i>
<i>Valle del Savio.....</i>	<i>-</i>	<i>9</i>	<i>39</i>	<i>33</i>	<i>24</i>	<i>-</i>	<i>-</i>	<i>105</i>
<i>Valle Uso-Rubicone.....</i>	<i>-</i>	<i>1</i>	<i>-</i>	<i>-</i>	<i>-</i>	<i>-</i>	<i>-</i>	<i>1</i>
<i>Valle del basso Rubicone.....</i>	<i>-</i>	<i>10</i>	<i>43</i>	<i>44</i>	<i>-</i>	<i>-</i>	<i>-</i>	<i>97</i>
<i>Centri e cintura .....</i>	<i>-</i>	<i>28</i>	<i>282</i>	<i>276</i>	<i>319</i>	<i>-</i>	<i>125</i>	<i>1.030</i>

QMC14-4341 2007TR04 t\_UnitaLocali - COM ADDET/Z5 ADTOT Z3-Z4-Z6 - PRV=FO CAT=Z4287 ST=000001

### DJ287 - Fabbricazione di altri prodotti metallici

Bagno di Romagna .....	-	2	9	-	-	-	-	11
Bertinoro.....	-	2	3	54	30	-	-	89
Borghi.....	-	1	-	-	-	-	-	1
Castrocaro Terme e Terra del S..	-	1	2	-	-	-	-	3
Cesena .....	-	9	69	21	-	-	-	99
Cesenatico .....	-	4	17	23	-	-	-	44
Civitella di Romagna.....	-	-	-	10	-	-	-	10
Dovadola .....	-	1	7	-	-	-	-	8
Forlì .....	-	12	121	50	23	-	-	206
Forlimpopoli.....	-	1	11	-	-	-	-	12
Galeata.....	-	2	-	-	-	-	-	2
Gambettola .....	-	-	4	-	-	-	-	4
Gatteo .....	-	-	7	-	-	-	-	7
Longiano.....	-	2	-	14	-	-	-	16
Meldola.....	-	2	2	-	-	-	-	4
Mercato Saraceno .....	-	2	4	19	-	-	-	25
Modigliana .....	-	2	8	-	-	-	-	10
Montiano .....	-	-	6	-	-	-	-	6

Fonte: StockView - Infocamere

TAB. MC.14 - ADDETTI DELLE UNITA' LOCALI DELLE IMPRESE ATTIVE SUDDIVISE PER CLASSE DI ADDETTI  
 ATTIVITA' MANIFATTURIERE - PROVINCIA DI FORLÌ-CESENA - Situazione al 31/12/2007

descrizione	0 addetti	1 addetto	da 2 a 9 addetti	da 10 a 19 addetti	da 20 a 49 addetti	da 50 a 99 addetti	da 100 addetti e oltre	totale
Predappio .....	-	1	12	-	-	-	-	13
Premilcuore.....	-	1	-	-	-	-	-	1
Rocca San Casciano .....	-	2	6	-	-	-	-	8
Roncofreddo.....	-	2	4	11	-	-	-	17
San Mauro Pascoli .....	-	1	5	-	-	-	-	6
Sarsina.....	-	1	-	-	-	-	-	1
Savignano sul Rubicone.....	-	1	15	-	-	-	-	16
Verghereto .....	-	1	4	-	-	-	-	5
<b>TOTALE.....</b>	-	<b>53</b>	<b>316</b>	<b>202</b>	<b>53</b>	-	-	<b>624</b>
<i>Comprensorio di Forlì.....</i>	-	27	172	114	53	-	-	366
<i>Comprensorio di Cesena.....</i>	-	26	144	88	-	-	-	258
<i>Montagna.....</i>	-	4	13	-	-	-	-	17
<i>Collina .....</i>	-	17	51	40	-	-	-	108
<i>Pianura .....</i>	-	32	252	162	53	-	-	499
<i>Valle de Tramazzo.....</i>	-	2	8	-	-	-	-	10
<i>Valle del Montone.....</i>	-	4	15	-	-	-	-	19
<i>Valle del Rabbi.....</i>	-	2	12	-	-	-	-	14
<i>Valle del Bidente.....</i>	-	4	2	10	-	-	-	16
<i>Valle del Savio .....</i>	-	6	17	19	-	-	-	42
<i>Valle Uso-Rubicone .....</i>	-	3	10	11	-	-	-	24
<i>Valle del basso Rubicone .....</i>	-	4	31	14	-	-	-	49
<i>Centri e cintura.....</i>	-	28	221	148	53	-	-	450

QMC14-4342 2007TR04 t\_UnitaLocali - COM ADDET/Z5 ADTOT Z3-Z4-Z6 - PRV=FO CAT=Z4292 ST=000001

**DK292 - Fabbricazione, installazione, riparazione e manutenzione di altre macchine di impiego generale**

Bagno di Romagna.....	-	1	10	-	-	-	-	11
Bertinoro .....	-	-	7	-	-	-	-	7
Borghi .....	-	-	2	-	-	-	-	2
Cesena.....	-	13	125	17	42	-	-	197
Cesenatico.....	-	2	13	-	-	-	-	15
Forlì.....	-	15	114	22	-	-	-	151
Forlimpopoli .....	-	1	-	-	-	-	-	1
Gambettola.....	-	-	6	-	-	-	-	6
Longiano .....	-	1	-	-	-	-	-	1
Meldola .....	-	1	-	-	-	-	-	1
Mercato Saraceno.....	-	1	8	-	-	-	-	9
Modigliana.....	-	-	3	-	-	-	-	3
Rocca San Casciano .....	-	-	2	-	-	-	-	2
Sarsina.....	-	-	2	-	-	-	-	2
Savignano sul Rubicone.....	-	-	6	-	-	-	-	6
Sogliano al Rubicone .....	-	1	-	-	-	-	-	1
<b>TOTALE.....</b>	-	<b>36</b>	<b>298</b>	<b>39</b>	<b>42</b>	-	-	<b>415</b>
<i>Comprensorio di Forlì.....</i>	-	17	126	22	-	-	-	165
<i>Comprensorio di Cesena.....</i>	-	19	172	17	42	-	-	250
<i>Montagna.....</i>	-	1	10	-	-	-	-	11
<i>Collina .....</i>	-	3	17	-	-	-	-	20
<i>Pianura .....</i>	-	32	271	39	42	-	-	384
<i>Valle de Tramazzo.....</i>	-	-	3	-	-	-	-	3
<i>Valle del Montone.....</i>	-	-	2	-	-	-	-	2
<i>Valle del Bidente.....</i>	-	1	-	-	-	-	-	1
<i>Valle del Savio .....</i>	-	2	20	-	-	-	-	22
<i>Valle Uso-Rubicone .....</i>	-	1	2	-	-	-	-	3
<i>Valle del basso Rubicone .....</i>	-	1	12	-	-	-	-	13
<i>Centri e cintura.....</i>	-	31	259	39	42	-	-	371

TAB. MC.14 - ADDETTI DELLE UNITA' LOCALI DELLE IMPRESE ATTIVE SUDDIVISE PER CLASSE DI ADDETTI  
ATTIVITA' MANIFATTURIERE - PROVINCIA DI FORLÌ-CESENA - Situazione al 31/12/2007

descrizione	0 addetti	1 addetto	da 2 a 9 addetti	da 10 a 19 addetti	da 20 a 49 addetti	da 50 a 99 addetti	da 100 addetti e oltre	totale
-------------	--------------	--------------	------------------------	--------------------------	--------------------------	--------------------------	------------------------------	--------

QMC14-4343 2007TR04 t\_UnitaLocali - COM ADDET/Z5 ADTOT Z3-Z4-Z6 - PRV=FO CAT=Z4293 ST=000001

### DK293 - Fabbricazione, installazione, riparazione e manutenzione di macchine per l'agricoltura e la silvicoltura

Bagno di Romagna .....	-	-	4	-	-	-	-	4
Bertinoro.....	-	2	7	31	29	-	-	69
Cesena .....	-	7	40	21	25	170	-	263
Cesenatico .....	-	1	-	-	-	-	-	1
Civitella di Romagna.....	-	-	8	19	-	-	-	27
Forlì .....	-	6	35	-	79	72	-	192
Forlimpopoli.....	-	1	10	-	-	-	-	11
Galeata.....	-	-	3	-	35	-	-	38
Gatteo .....	-	-	9	-	-	-	-	9
Longiano.....	-	1	5	-	-	-	-	6
Meldola.....	-	-	16	17	24	-	-	57
Modigliana .....	-	-	9	-	-	91	-	100
Predappio.....	-	-	41	30	40	-	-	111
San Mauro Pascoli.....	-	2	2	10	27	-	-	41
Sarsina .....	-	1	-	-	-	-	-	1
Savignano sul Rubicone .....	-	-	5	39	-	-	-	44
Sogliano al Rubicone.....	-	-	4	-	-	-	-	4
<b>TOTALE .....</b>	<b>-</b>	<b>21</b>	<b>198</b>	<b>167</b>	<b>259</b>	<b>333</b>	<b>-</b>	<b>978</b>
<i>Comprensorio di Forlì.....</i>	<i>-</i>	<i>9</i>	<i>129</i>	<i>97</i>	<i>207</i>	<i>163</i>	<i>-</i>	<i>605</i>
<i>Comprensorio di Cesena .....</i>	<i>-</i>	<i>12</i>	<i>69</i>	<i>70</i>	<i>52</i>	<i>170</i>	<i>-</i>	<i>373</i>
<i>Montagna .....</i>	<i>-</i>	<i>-</i>	<i>4</i>	<i>-</i>	<i>-</i>	<i>-</i>	<i>-</i>	<i>4</i>
<i>Collina.....</i>	<i>-</i>	<i>1</i>	<i>81</i>	<i>66</i>	<i>99</i>	<i>91</i>	<i>-</i>	<i>338</i>
<i>Pianura.....</i>	<i>-</i>	<i>20</i>	<i>113</i>	<i>101</i>	<i>160</i>	<i>242</i>	<i>-</i>	<i>636</i>
<i>Valle de Tramazzo.....</i>	<i>-</i>	<i>-</i>	<i>9</i>	<i>-</i>	<i>-</i>	<i>91</i>	<i>-</i>	<i>100</i>
<i>Valle del Rabbi .....</i>	<i>-</i>	<i>-</i>	<i>41</i>	<i>30</i>	<i>40</i>	<i>-</i>	<i>-</i>	<i>111</i>
<i>Valle del Bidente .....</i>	<i>-</i>	<i>-</i>	<i>27</i>	<i>36</i>	<i>59</i>	<i>-</i>	<i>-</i>	<i>122</i>
<i>Valle del Savio.....</i>	<i>-</i>	<i>1</i>	<i>4</i>	<i>-</i>	<i>-</i>	<i>-</i>	<i>-</i>	<i>5</i>
<i>Valle Uso-Rubicone.....</i>	<i>-</i>	<i>-</i>	<i>4</i>	<i>-</i>	<i>-</i>	<i>-</i>	<i>-</i>	<i>4</i>
<i>Valle del basso Rubicone.....</i>	<i>-</i>	<i>3</i>	<i>21</i>	<i>49</i>	<i>27</i>	<i>-</i>	<i>-</i>	<i>100</i>
<i>Centri e cintura .....</i>	<i>-</i>	<i>17</i>	<i>92</i>	<i>52</i>	<i>133</i>	<i>242</i>	<i>-</i>	<i>536</i>

QMC14-4344 2007TR04 t\_UnitaLocali - COM ADDET/Z5 ADTOT Z3-Z4-Z6 - PRV=FO CAT=Z4295 ST=000001

### DK295 - Fabbricazione, installazione, riparazione e manutenzione di altre macchine per impieghi speciali, compresi parti ed accessori

Bagno di Romagna .....	-	3	8	-	-	-	-	11
Cesena .....	-	6	22	16	24	250	294	612
Cesenatico .....	-	1	19	18	-	-	-	38
Forlì .....	-	3	35	64	31	-	-	133
Forlimpopoli.....	-	1	8	13	-	-	-	22
Gambettola .....	-	1	8	-	-	-	-	9
Gatteo .....	-	1	4	-	-	-	-	5
Meldola.....	-	-	-	25	-	-	-	25
Mercato Saraceno .....	-	1	5	16	-	-	-	22
Predappio.....	-	1	12	16	-	-	-	29
Rocca San Casciano .....	-	-	2	-	-	-	-	2
San Mauro Pascoli.....	-	2	15	10	21	-	-	48
Sarsina .....	-	-	-	-	25	-	-	25
Savignano sul Rubicone .....	-	1	21	12	-	-	-	34
Tredozio .....	-	1	2	-	-	-	-	3
Verghereto.....	-	-	4	-	-	-	-	4
<b>TOTALE .....</b>	<b>-</b>	<b>22</b>	<b>165</b>	<b>190</b>	<b>101</b>	<b>250</b>	<b>294</b>	<b>1.022</b>
<i>Comprensorio di Forlì.....</i>	<i>-</i>	<i>6</i>	<i>59</i>	<i>118</i>	<i>31</i>	<i>-</i>	<i>-</i>	<i>214</i>
<i>Comprensorio di Cesena .....</i>	<i>-</i>	<i>16</i>	<i>106</i>	<i>72</i>	<i>70</i>	<i>250</i>	<i>294</i>	<i>808</i>
<i>Montagna .....</i>	<i>-</i>	<i>3</i>	<i>12</i>	<i>-</i>	<i>-</i>	<i>-</i>	<i>-</i>	<i>15</i>
<i>Collina.....</i>	<i>-</i>	<i>3</i>	<i>21</i>	<i>57</i>	<i>25</i>	<i>-</i>	<i>-</i>	<i>106</i>
<i>Pianura.....</i>	<i>-</i>	<i>16</i>	<i>132</i>	<i>133</i>	<i>76</i>	<i>250</i>	<i>294</i>	<i>901</i>

Fonte: StockView - Infocamere



TAB. MC.14 - ADDETTI DELLE UNITA' LOCALI DELLE IMPRESE ATTIVE SUDDIVISE PER CLASSE DI ADDETTI  
ATTIVITA' MANIFATTURIERE - PROVINCIA DI FORLÌ-CESENA - Situazione al 31/12/2007

descrizione	0 addetti	1 addetto	da 2 a 9 addetti	da 10 a 19 addetti	da 20 a 49 addetti	da 50 a 99 addetti	da 100 addetti e oltre	totale
Valle de Tramazzo.....	-	1	2	-	-	-	-	3
Valle del Montone.....	-	-	2	-	-	-	-	2
Valle del Rabbi.....	-	1	12	16	-	-	-	29
Valle del Bidente.....	-	-	-	25	-	-	-	25
Valle del Savio.....	-	4	17	16	25	-	-	62
Valle del basso Rubicone.....	-	5	48	22	21	-	-	96
Centri e cintura.....	-	11	84	111	55	250	294	805

QMC14-4345 2007TR04 t\_UnitaLocali - COM ADDET/Z5 ADTOT Z3-Z4-Z6 - PRV=FO CAT=Z4331 ST=000001

**DL331 - Fabbricazione, riparazione e manutenzione di apparecchi medicali e chirurgici e di apparecchi ortopedici**

Castrocaro Terme e Terra del S...	-	-	-	12	-	-	-	12
Cesena.....	-	16	21	23	-	-	-	60
Cesenatico.....	-	1	16	-	-	-	-	17
Forlì.....	-	21	53	32	31	-	-	137
Forlimpopoli.....	-	2	6	10	-	-	-	18
Gambettola.....	-	1	-	-	-	-	-	1
Gatteo.....	-	1	2	-	-	-	-	3
Longiano.....	-	-	4	-	-	-	-	4
Meldola.....	-	4	4	-	-	-	-	8
Predappio.....	-	1	2	-	-	-	-	3
Santa Sofia.....	-	-	-	19	-	-	-	19
Sarsina.....	-	1	-	-	-	-	-	1
Savignano sul Rubicone.....	-	2	5	-	-	-	-	7
Sogliano al Rubicone.....	-	2	-	-	-	-	-	2
Verghereto.....	-	1	-	-	-	-	-	1
<b>TOTALE.....</b>	-	<b>53</b>	<b>113</b>	<b>96</b>	<b>31</b>	-	-	<b>293</b>
Comprensorio di Forlì.....	-	28	65	73	31	-	-	197
Comprensorio di Cesena.....	-	25	48	23	-	-	-	96
Montagna.....	-	1	-	19	-	-	-	20
Collina.....	-	8	6	12	-	-	-	26
Pianura.....	-	44	107	65	31	-	-	247
Valle del Montone.....	-	-	-	12	-	-	-	12
Valle del Rabbi.....	-	1	2	-	-	-	-	3
Valle del Bidente.....	-	4	4	19	-	-	-	27
Valle del Savio.....	-	2	-	-	-	-	-	2
Valle Uso-Rubicone.....	-	2	-	-	-	-	-	2
Valle del basso Rubicone.....	-	4	11	-	-	-	-	15
Centri e cintura.....	-	40	96	65	31	-	-	232

QMC14-4346 2007TR04 t\_UnitaLocali - COM ADDET/Z5 ADTOT Z3-Z4-Z6 - PRV=FO CAT=Z4351 ST=000001

**DM351 - Industria cantieristica: costruzioni navali e riparazioni di navi e imbarcazioni, compresa l'attività di impiantistica**

Bertinoro.....	-	1	-	13	-	-	-	14
Borghesi.....	-	-	2	-	-	-	-	2
Cesena.....	-	1	2	42	-	-	-	45
Cesenatico.....	-	1	58	19	-	-	-	78
Forlì.....	-	2	22	60	193	-	353	630
Gatteo.....	-	1	-	-	-	-	-	1
Meldola.....	-	-	-	11	-	-	-	11
San Mauro Pascoli.....	-	-	-	-	21	-	-	21
Savignano sul Rubicone.....	-	-	-	15	49	-	-	64
<b>TOTALE.....</b>	-	<b>6</b>	<b>84</b>	<b>160</b>	<b>263</b>	-	<b>353</b>	<b>866</b>
Comprensorio di Forlì.....	-	3	22	84	193	-	353	655
Comprensorio di Cesena.....	-	3	62	76	70	-	-	211
Collina.....	-	-	2	11	-	-	-	13
Pianura.....	-	6	82	149	263	-	353	853
Valle del Bidente.....	-	-	-	11	-	-	-	11
Valle Uso-Rubicone.....	-	-	2	-	-	-	-	2

Fonte: StockView - Infocamere

TAB. MC.14 - ADDETTI DELLE UNITA' LOCALI DELLE IMPRESE ATTIVE SUDDIVISE PER CLASSE DI ADDETTI  
ATTIVITA' MANIFATTURIERE - PROVINCIA DI FORLÌ-CESENA - Situazione al 31/12/2007

descrizione	0 addetti	1 addetto	da 2 a 9 addetti	da 10 a 19 addetti	da 20 a 49 addetti	da 50 a 99 addetti	da 100 addetti e oltre	totale
<i>Valle del basso Rubicone.....</i>	-	1	-	15	70	-	-	86
<i>Centri e cintura .....</i>	-	5	82	134	193	-	353	767

QMC14-4347 2007TR04 t\_UnitaLocali - COM ADDET/Z5 ADTOT Z3-Z4-Z6 - PRV=FO CAT=Z4361 ST=000001

### DN361 - Fabbricazione e riparazione di mobili

Bagno di Romagna .....	-	1	7	11	-	-	-	19
Bertinoro.....	-	5	29	26	77	-	-	137
Borghi.....	-	2	2	-	-	-	-	4
Castrocaro Terme e Terra del S..	-	-	32	92	92	-	-	216
Cesena .....	-	17	108	37	-	-	-	162
Cesenatico .....	-	1	20	-	-	-	-	21
Civitella di Romagna.....	-	1	4	-	-	-	-	5
Forlì.....	-	34	348	268	435	411	-	1.496
Forlimpopoli.....	-	7	14	-	46	-	-	67
Galeata.....	-	1	7	-	-	-	-	8
Gambettola .....	-	2	-	-	-	-	-	2
Gatteo .....	-	1	16	-	25	-	-	42
Longiano.....	-	3	54	25	28	-	-	110
Meldola.....	-	1	37	124	21	-	-	183
Mercato Saraceno .....	-	4	13	31	-	-	-	48
Modigliana .....	-	1	2	-	-	-	-	3
Montiano .....	-	-	2	-	-	-	-	2
Predappio.....	-	5	38	38	69	81	-	231
Premilcuore .....	-	-	10	-	-	-	-	10
Rocca San Casciano .....	-	-	7	-	35	-	-	42
San Mauro Pascoli.....	-	1	2	-	-	-	-	3
Santa Sofia.....	-	-	8	-	-	-	-	8
Sarsina .....	-	2	-	-	-	-	-	2
Savignano sul Rubicone .....	-	3	22	-	29	-	-	54
<b>TOTALE .....</b>	-	<b>92</b>	<b>782</b>	<b>652</b>	<b>857</b>	<b>492</b>	-	<b>2.875</b>
<i>Comprensorio di Forlì.....</i>	-	55	536	548	775	492	-	2.406
<i>Comprensorio di Cesena .....</i>	-	37	246	104	82	-	-	469
<i>Montagna .....</i>	-	1	25	11	-	-	-	37
<i>Collina.....</i>	-	17	144	285	217	81	-	744
<i>Pianura.....</i>	-	74	613	356	640	411	-	2.094
<i>Valle de Tramazzo.....</i>	-	1	2	-	-	-	-	3
<i>Valle del Montone.....</i>	-	-	39	92	127	-	-	258
<i>Valle del Rabbi.....</i>	-	5	48	38	69	81	-	241
<i>Valle del Bidente .....</i>	-	3	56	124	21	-	-	204
<i>Valle del Savio.....</i>	-	7	20	42	-	-	-	69
<i>Valle Uso-Rubicone.....</i>	-	2	4	-	-	-	-	6
<i>Valle del basso Rubicone.....</i>	-	10	94	25	82	-	-	211
<i>Centri e cintura .....</i>	-	64	519	331	558	411	-	1.883

QMC14-4348 2007TR04 t\_UnitaLocali - COM ADDET/Z5 ADTOT Z3-Z4-Z6 - PRV=FO CAT=Z4362 ST=000001

### DN362 - Gioielleria e oreficeria

Bagno di Romagna .....	-	1	-	-	-	-	-	1
Cesena .....	-	4	-	-	-	-	-	4
Cesenatico .....	-	1	-	-	-	-	-	1
Civitella di Romagna.....	-	-	-	-	-	98	-	98
Forlì.....	-	11	49	-	30	-	-	90
Forlimpopoli.....	-	1	-	-	-	-	-	1
Gatteo .....	-	1	-	-	-	-	-	1
Meldola.....	-	1	-	-	-	-	-	1
Mercato Saraceno .....	-	1	-	-	-	-	-	1
Rocca San Casciano .....	-	1	6	-	-	-	-	7
Santa Sofia.....	-	-	2	-	-	-	-	2
Sarsina .....	-	-	2	-	-	-	-	2
Savignano sul Rubicone .....	-	-	2	-	-	-	-	2

Fonte: StockView - Infocamere

TAB. MC.14 - ADDETTI DELLE UNITA' LOCALI DELLE IMPRESE ATTIVE SUDDIVISE PER CLASSE DI ADDETTI  
 ATTIVITA' MANIFATTURIERE - PROVINCIA DI FORLÌ-CESENA - Situazione al 31/12/2007

descrizione	0 addetti	1 addetto	da 2 a 9 addetti	da 10 a 19 addetti	da 20 a 49 addetti	da 50 a 99 addetti	da 100 addetti e oltre	totale
<b>TOTALE.....</b>	-	<b>22</b>	<b>61</b>	-	<b>30</b>	<b>98</b>	-	<b>211</b>
<i>Comprensorio di Forlì.....</i>	-	14	57	-	30	98	-	199
<i>Comprensorio di Cesena.....</i>	-	8	4	-	-	-	-	12
<i>Montagna.....</i>	-	1	2	-	-	-	-	3
<i>Collina.....</i>	-	3	8	-	-	98	-	109
<i>Pianura.....</i>	-	18	51	-	30	-	-	99
<i>Valle del Montone.....</i>	-	1	6	-	-	-	-	7
<i>Valle del Bidente.....</i>	-	1	2	-	-	98	-	101
<i>Valle del Savio.....</i>	-	2	2	-	-	-	-	4
<i>Valle del basso Rubicone.....</i>	-	1	2	-	-	-	-	3
<i>Centri e cintura.....</i>	-	17	49	-	30	-	-	96

QMC14-4349 2007TR04 t\_UnitaLocali - COM ADDET/Z5 ADTOT Z3-Z4-Z6 - PRV=FO CAT=Z4366 ST=000001

**DN366 - Altre industrie manifatturiere n.c.a.**

Castrocaro Terme e Terra del S...	-	-	6	-	-	-	-	6
Cesena.....	-	5	12	12	20	-	-	49
Cesenatico.....	-	-	7	-	-	-	-	7
Forlì.....	-	12	33	10	20	-	-	75
Forlimpopoli.....	-	-	7	-	-	-	-	7
Gatteo.....	-	-	5	-	-	-	-	5
Meldola.....	-	-	2	-	-	-	-	2
Predappio.....	-	1	2	-	-	-	-	3
Rocca San Casciano.....	-	-	2	-	-	-	-	2
San Mauro Pascoli.....	-	-	3	-	-	-	-	3
<b>TOTALE.....</b>	-	<b>18</b>	<b>79</b>	<b>22</b>	<b>40</b>	-	-	<b>159</b>
<i>Comprensorio di Forlì.....</i>	-	13	52	10	20	-	-	95
<i>Comprensorio di Cesena.....</i>	-	5	27	12	20	-	-	64
<i>Collina.....</i>	-	1	12	-	-	-	-	13
<i>Pianura.....</i>	-	17	67	22	40	-	-	146
<i>Valle del Montone.....</i>	-	-	8	-	-	-	-	8
<i>Valle del Rabbi.....</i>	-	1	2	-	-	-	-	3
<i>Valle del Bidente.....</i>	-	-	2	-	-	-	-	2
<i>Valle del basso Rubicone.....</i>	-	-	8	-	-	-	-	8
<i>Centri e cintura.....</i>	-	17	59	22	40	-	-	138



Tavole statistiche:  
attività delle costruzioni

---



TAB. MC.21 - IMPRESE ATTIVE SUDDIVISE PER NATURA GIURIDICA  
 ATTIVITA' DELLE COSTRUZIONI - PROVINCIA DI FORLÌ-CESENA - Situazione al 31/12/2007

descrizione	ditte individuali	società di persone	società di capitali	altre nature giuridiche	totale imprese
<b>F - Costruzioni</b>					
F 450 - Costruzioni .....	1	1	2	-	4
F 451 - Prep. cantiere edile .....	88	49	14	1	152
F 452 - Edilizia e genio civil .....	1.064	522	407	56	2.049
F 453 - Install.servizi in edi.....	798	324	92	15	1.229
F 454 - Lavori completamento .....	2.786	194	34	5	3.019
F 455 - Noleggio con manovrato....	-	2	3	-	5
<b>TOTALE.....</b>	<b>4.737</b>	<b>1.092</b>	<b>552</b>	<b>77</b>	<b>6.458</b>

TAB. MC.21 - IMPRESE ATTIVE SUDDIVISE PER NATURA GIURIDICA  
ATTIVITA' DELLE COSTRUZIONI - PROVINCIA DI FORLÌ'-CESENA - Situazione al 31/12/2007

descrizione	ditte individuali	società di persone	società di capitali	altre nature giuridiche	totale imprese
<b>F - Costruzioni</b>					
Bagno di Romagna .....	72	22	5	2	101
Bertinoro.....	103	32	13	-	148
Borghi.....	41	6	-	-	47
Castrocaro Terme e Terra del S.....	136	7	8	1	152
Cesena .....	886	265	137	17	1.305
Cesenatico .....	475	117	25	4	621
Civitella di Romagna.....	84	9	8	-	101
Dovadola .....	38	5	-	1	44
Forlì .....	1.162	237	239	36	1.674
Forlimpopoli.....	152	33	22	2	209
Galeata.....	37	8	3	-	48
Gambettola .....	172	47	7	-	226
Gatteo .....	175	21	5	-	201
Longiano.....	113	36	9	1	159
Meldola.....	188	25	5	-	218
Mercato Saraceno .....	93	45	19	4	161
Modigliana .....	62	10	3	-	75
Montiano .....	28	3	-	-	31
Portico e San Benedetto.....	11	2	-	-	13
Predappio.....	83	21	2	1	107
Premilcuore .....	8	1	-	1	10
Rocca San Casciano .....	25	4	1	-	30
Roncofreddo .....	44	8	3	-	55
San Mauro Pascoli.....	165	26	9	-	200
Santa Sofia.....	30	5	2	1	38
Sarsina .....	33	11	5	-	49
Savignano sul Rubicone .....	240	64	19	3	326
Sogliano al Rubicone.....	40	13	1	1	55
Trezzano .....	18	3	-	2	23
Verghereto .....	23	6	2	-	31
<b>TOTALE .....</b>	<b>4.737</b>	<b>1.092</b>	<b>552</b>	<b>77</b>	<b>6.458</b>
<i>Comprensorio di Forlì.....</i>	<i>2.137</i>	<i>402</i>	<i>306</i>	<i>45</i>	<i>2.890</i>
<i>Comprensorio di Cesena .....</i>	<i>2.600</i>	<i>690</i>	<i>246</i>	<i>32</i>	<i>3.568</i>
<i>Montagna .....</i>	<i>144</i>	<i>36</i>	<i>9</i>	<i>4</i>	<i>193</i>
<i>Collina.....</i>	<i>950</i>	<i>178</i>	<i>58</i>	<i>10</i>	<i>1.196</i>
<i>Pianura.....</i>	<i>3.643</i>	<i>878</i>	<i>485</i>	<i>63</i>	<i>5.069</i>
<i>Valle de Tramazzo.....</i>	<i>80</i>	<i>13</i>	<i>3</i>	<i>2</i>	<i>98</i>
<i>Valle del Montone.....</i>	<i>210</i>	<i>18</i>	<i>9</i>	<i>2</i>	<i>239</i>
<i>Valle del Rabbi.....</i>	<i>91</i>	<i>22</i>	<i>2</i>	<i>2</i>	<i>117</i>
<i>Valle del Bidente .....</i>	<i>339</i>	<i>47</i>	<i>18</i>	<i>1</i>	<i>405</i>
<i>Valle del Savio.....</i>	<i>221</i>	<i>84</i>	<i>31</i>	<i>6</i>	<i>342</i>
<i>Valle Uso-Rubicone.....</i>	<i>153</i>	<i>30</i>	<i>4</i>	<i>1</i>	<i>188</i>
<i>Valle del basso Rubicone.....</i>	<i>865</i>	<i>194</i>	<i>49</i>	<i>4</i>	<i>1.112</i>
<i>Centri e cintura .....</i>	<i>2.778</i>	<i>684</i>	<i>436</i>	<i>59</i>	<i>3.957</i>

Fonte: StockView - Infocamere



TAB. MC.21 - IMPRESE ATTIVE SUDDIVISE PER NATURA GIURIDICA  
 ATTIVITA' DELLE COSTRUZIONI - PROVINCIA DI FORLÌ-CESENA - Situazione al 31/12/2007

descrizione	ditte individuali	società di persone	società di capitali	altre nature giuridiche	totale imprese
<b>F 451 - Preparazione del cantiere edile</b>					
Bagno di Romagna.....	-	3	-	-	3
Bertinoro .....	2	3	1	-	6
Borghi .....	2	3	-	-	5
Castrocaro Terme e Terra del S.....	3	-	-	-	3
Cesena.....	8	6	2	-	16
Cesenatico.....	3	2	-	-	5
Civitella di Romagna .....	4	-	-	-	4
Dovadola.....	-	1	-	-	1
Forlì.....	19	7	6	-	32
Forlimpopoli .....	6	3	1	-	10
Galeata .....	1	1	-	-	2
Gambettola.....	-	2	1	-	3
Gatteo.....	3	-	-	-	3
Longiano .....	3	-	-	-	3
Meldola .....	3	1	-	-	4
Mercato Saraceno.....	11	6	1	-	18
Modigliana .....	2	-	-	-	2
Montiano.....	1	-	-	-	1
Predappio .....	1	-	-	-	1
Premilcuore.....	-	1	-	1	2
Rocca San Casciano .....	2	-	-	-	2
Roncofreddo.....	3	1	-	-	4
San Mauro Pascoli .....	2	-	-	-	2
Santa Sofia .....	-	1	-	-	1
Sarsina.....	2	-	1	-	3
Savignano sul Rubicone.....	2	1	-	-	3
Sogliano al Rubicone .....	1	3	-	-	4
Tredozio .....	1	-	-	-	1
Verghereto .....	3	4	1	-	8
<b>TOTALE.....</b>	<b>88</b>	<b>49</b>	<b>14</b>	<b>1</b>	<b>152</b>
<i>Comprensorio di Forlì .....</i>	<i>44</i>	<i>18</i>	<i>8</i>	<i>1</i>	<i>71</i>
<i>Comprensorio di Cesena.....</i>	<i>44</i>	<i>31</i>	<i>6</i>	<i>-</i>	<i>81</i>
<i>Montagna.....</i>	<i>3</i>	<i>9</i>	<i>1</i>	<i>1</i>	<i>14</i>
<i>Collina .....</i>	<i>37</i>	<i>16</i>	<i>2</i>	<i>-</i>	<i>55</i>
<i>Pianura .....</i>	<i>48</i>	<i>24</i>	<i>11</i>	<i>-</i>	<i>83</i>
<i>Valle de Tramazzo.....</i>	<i>3</i>	<i>-</i>	<i>-</i>	<i>-</i>	<i>3</i>
<i>Valle del Montone.....</i>	<i>5</i>	<i>1</i>	<i>-</i>	<i>-</i>	<i>6</i>
<i>Valle del Rabbi.....</i>	<i>1</i>	<i>1</i>	<i>-</i>	<i>1</i>	<i>3</i>
<i>Valle del Bidente.....</i>	<i>8</i>	<i>3</i>	<i>-</i>	<i>-</i>	<i>11</i>
<i>Valle del Savio .....</i>	<i>16</i>	<i>13</i>	<i>3</i>	<i>-</i>	<i>32</i>
<i>Valle Uso-Rubicone .....</i>	<i>7</i>	<i>7</i>	<i>-</i>	<i>-</i>	<i>14</i>
<i>Valle del basso Rubicone .....</i>	<i>10</i>	<i>3</i>	<i>1</i>	<i>-</i>	<i>14</i>
<i>Centri e cintura.....</i>	<i>38</i>	<i>21</i>	<i>10</i>	<i>-</i>	<i>69</i>

TAB. MC.21 - IMPRESE ATTIVE SUDDIVISE PER NATURA GIURIDICA  
ATTIVITA' DELLE COSTRUZIONI - PROVINCIA DI FORLÌ'-CESENA - Situazione al 31/12/2007

descrizione	ditte individuali	società di persone	società di capitali	altre nature giuridiche	totale imprese
<b>F 452 - Edilizia e genio civile</b>					
Bagno di Romagna .....	19	10	4	2	35
Bertinoro.....	24	12	8	-	44
Borghi.....	7	-	-	-	7
Castrocaro Terme e Terra del S.....	26	3	7	1	37
Cesena .....	190	136	112	15	453
Cesenatico .....	120	59	20	2	201
Civitella di Romagna.....	11	6	7	-	24
Dovadola .....	9	2	-	1	12
Forlì .....	230	95	173	23	521
Forlimpopoli.....	34	11	15	1	61
Galeata.....	8	2	2	-	12
Gambettola .....	43	31	6	-	80
Gatteo .....	30	8	3	-	41
Longiano.....	30	17	6	-	53
Meldola.....	58	11	3	-	72
Mercato Saraceno .....	28	28	11	3	70
Modigliana .....	19	7	3	-	29
Montiano .....	7	3	-	-	10
Portico e San Benedetto.....	2	1	-	-	3
Predappio.....	25	9	-	1	35
Premilcuore .....	4	-	-	-	4
Rocca San Casciano .....	8	2	1	-	11
Roncofreddo .....	10	3	2	-	15
San Mauro Pascoli.....	38	11	2	-	51
Santa Sofia.....	6	2	2	1	11
Sarsina .....	10	7	2	-	19
Savignano sul Rubicone .....	47	35	16	3	101
Sogliano al Rubicone.....	9	8	1	1	19
Tredozio .....	7	1	-	2	10
Verghereto .....	5	2	1	-	8
<b>TOTALE .....</b>	<b>1.064</b>	<b>522</b>	<b>407</b>	<b>56</b>	<b>2.049</b>
<i>Comprensorio di Forlì.....</i>	<i>471</i>	<i>164</i>	<i>221</i>	<i>30</i>	<i>886</i>
<i>Comprensorio di Cesena .....</i>	<i>593</i>	<i>358</i>	<i>186</i>	<i>26</i>	<i>1.163</i>
<i>Montagna .....</i>	<i>36</i>	<i>15</i>	<i>7</i>	<i>3</i>	<i>61</i>
<i>Collina.....</i>	<i>242</i>	<i>92</i>	<i>39</i>	<i>9</i>	<i>382</i>
<i>Pianura.....</i>	<i>786</i>	<i>415</i>	<i>361</i>	<i>44</i>	<i>1.606</i>
<i>Valle de Tramazzo.....</i>	<i>26</i>	<i>8</i>	<i>3</i>	<i>2</i>	<i>39</i>
<i>Valle del Montone.....</i>	<i>45</i>	<i>8</i>	<i>8</i>	<i>2</i>	<i>63</i>
<i>Valle del Rabbi.....</i>	<i>29</i>	<i>9</i>	<i>-</i>	<i>1</i>	<i>39</i>
<i>Valle del Bidente .....</i>	<i>83</i>	<i>21</i>	<i>14</i>	<i>1</i>	<i>119</i>
<i>Valle del Savio.....</i>	<i>62</i>	<i>47</i>	<i>18</i>	<i>5</i>	<i>132</i>
<i>Valle Uso-Rubicone.....</i>	<i>33</i>	<i>14</i>	<i>3</i>	<i>1</i>	<i>51</i>
<i>Valle del basso Rubicone.....</i>	<i>188</i>	<i>102</i>	<i>33</i>	<i>3</i>	<i>326</i>
<i>Centri e cintura .....</i>	<i>598</i>	<i>313</i>	<i>328</i>	<i>41</i>	<i>1.280</i>

Fonte: StockView - Infocamere

TAB. MC.21 - IMPRESE ATTIVE SUDDIVISE PER NATURA GIURIDICA  
 ATTIVITA' DELLE COSTRUZIONI - PROVINCIA DI FORLÌ-CESENA - Situazione al 31/12/2007

descrizione	ditte individuali	società di persone	società di capitali	altre nature giuridiche	totale imprese
<b>F 453 - Installazione dei servizi in edifici</b>					
Bagno di Romagna.....	14	5	1	-	20
Bertinoro .....	16	11	2	-	29
Borghi .....	8	2	-	-	10
Castrocaro Terme e Terra del S.....	16	2	1	-	19
Cesena.....	202	87	19	2	310
Cesenatico.....	69	37	3	1	110
Civitella di Romagna .....	5	1	-	-	6
Dovadola.....	5	2	-	-	7
Forlì.....	202	89	43	10	344
Forlimpopoli .....	21	8	4	-	33
Galeata .....	3	2	1	-	6
Gambettola.....	31	7	-	-	38
Gatteo.....	26	6	-	-	32
Longiano .....	15	9	1	1	26
Meldola .....	24	9	-	-	33
Mercato Saraceno.....	19	7	7	1	34
Modigliana .....	8	3	-	-	11
Montiano.....	4	-	-	-	4
Portico e San Benedetto .....	3	-	-	-	3
Predappio .....	18	6	2	-	26
Premilcuore.....	3	-	-	-	3
Rocca San Casciano .....	4	-	-	-	4
Roncofreddo.....	7	2	1	-	10
San Mauro Pascoli .....	23	7	5	-	35
Santa Sofia .....	8	2	-	-	10
Sarsina.....	7	1	1	-	9
Savignano sul Rubicone.....	22	17	1	-	40
Sogliano al Rubicone .....	7	1	-	-	8
Tredozio.....	3	1	-	-	4
Verghereto .....	5	-	-	-	5
<b>TOTALE.....</b>	<b>798</b>	<b>324</b>	<b>92</b>	<b>15</b>	<b>1.229</b>
<i>Comprensorio di Forlì .....</i>	<i>339</i>	<i>136</i>	<i>53</i>	<i>10</i>	<i>538</i>
<i>Comprensorio di Cesena.....</i>	<i>459</i>	<i>188</i>	<i>39</i>	<i>5</i>	<i>691</i>
<i>Montagna.....</i>	<i>33</i>	<i>7</i>	<i>1</i>	<i>-</i>	<i>41</i>
<i>Collina .....</i>	<i>138</i>	<i>39</i>	<i>13</i>	<i>1</i>	<i>191</i>
<i>Pianura .....</i>	<i>627</i>	<i>278</i>	<i>78</i>	<i>14</i>	<i>997</i>
<i>Valle de Tramazzo.....</i>	<i>11</i>	<i>4</i>	<i>-</i>	<i>-</i>	<i>15</i>
<i>Valle del Montone.....</i>	<i>28</i>	<i>4</i>	<i>1</i>	<i>-</i>	<i>33</i>
<i>Valle del Rabbi.....</i>	<i>21</i>	<i>6</i>	<i>2</i>	<i>-</i>	<i>29</i>
<i>Valle del Bidente.....</i>	<i>40</i>	<i>14</i>	<i>1</i>	<i>-</i>	<i>55</i>
<i>Valle del Savio.....</i>	<i>45</i>	<i>13</i>	<i>9</i>	<i>1</i>	<i>68</i>
<i>Valle Uso-Rubicone .....</i>	<i>26</i>	<i>5</i>	<i>1</i>	<i>-</i>	<i>32</i>
<i>Valle del basso Rubicone .....</i>	<i>117</i>	<i>46</i>	<i>7</i>	<i>1</i>	<i>171</i>
<i>Centri e cintura.....</i>	<i>510</i>	<i>232</i>	<i>71</i>	<i>13</i>	<i>826</i>

TAB. MC.21 - IMPRESE ATTIVE SUDDIVISE PER NATURA GIURIDICA  
ATTIVITA' DELLE COSTRUZIONI - PROVINCIA DI FORLÌ-CESENA - Situazione al 31/12/2007

descrizione	ditte individuali	società di persone	società di capitali	altre nature giuridiche	totale imprese
<b>F 454 - Lavori di completamento degli edifici</b>					
Bagno di Romagna .....	39	4	-	-	43
Bertinoro.....	61	6	1	-	68
Borghi.....	24	1	-	-	25
Castrocaro Terme e Terra del S.....	91	2	-	-	93
Cesena .....	486	36	3	-	525
Cesenatico .....	283	19	2	1	305
Civitella di Romagna.....	64	2	1	-	67
Dovadola .....	24	-	-	-	24
Forlì .....	710	46	15	3	774
Forlimpopoli.....	91	10	2	1	104
Galeata.....	25	3	-	-	28
Gambettola .....	98	7	-	-	105
Gatteo .....	116	7	2	-	125
Longiano.....	65	10	2	-	77
Meldola.....	103	4	2	-	109
Mercato Saraceno .....	35	4	-	-	39
Modigliana .....	33	-	-	-	33
Montiano .....	16	-	-	-	16
Portico e San Benedetto.....	6	1	-	-	7
Predappio.....	39	5	-	-	44
Premilcuore .....	1	-	-	-	1
Rocca San Casciano .....	11	2	-	-	13
Roncofreddo .....	24	2	-	-	26
San Mauro Pascoli.....	102	8	2	-	112
Santa Sofia.....	16	-	-	-	16
Sarsina .....	14	3	-	-	17
Savignano sul Rubicone .....	169	11	2	-	182
Sogliano al Rubicone.....	23	-	-	-	23
Tredozio .....	7	1	-	-	8
Verghereto.....	10	-	-	-	10
<b>TOTALE .....</b>	<b>2.786</b>	<b>194</b>	<b>34</b>	<b>5</b>	<b>3.019</b>
<i>Comprensorio di Forlì.....</i>	<i>1.282</i>	<i>82</i>	<i>21</i>	<i>4</i>	<i>1.389</i>
<i>Comprensorio di Cesena .....</i>	<i>1.504</i>	<i>112</i>	<i>13</i>	<i>1</i>	<i>1.630</i>
<i>Montagna .....</i>	<i>72</i>	<i>5</i>	<i>-</i>	<i>-</i>	<i>77</i>
<i>Collina.....</i>	<i>533</i>	<i>29</i>	<i>3</i>	<i>-</i>	<i>565</i>
<i>Pianura.....</i>	<i>2.181</i>	<i>160</i>	<i>31</i>	<i>5</i>	<i>2.377</i>
<i>Valle de Tramazzo.....</i>	<i>40</i>	<i>1</i>	<i>-</i>	<i>-</i>	<i>41</i>
<i>Valle del Montone.....</i>	<i>132</i>	<i>5</i>	<i>-</i>	<i>-</i>	<i>137</i>
<i>Valle del Rabbi.....</i>	<i>40</i>	<i>5</i>	<i>-</i>	<i>-</i>	<i>45</i>
<i>Valle del Bidente .....</i>	<i>208</i>	<i>9</i>	<i>3</i>	<i>-</i>	<i>220</i>
<i>Valle del Savio.....</i>	<i>98</i>	<i>11</i>	<i>-</i>	<i>-</i>	<i>109</i>
<i>Valle Uso-Rubicone.....</i>	<i>87</i>	<i>3</i>	<i>-</i>	<i>-</i>	<i>90</i>
<i>Valle del basso Rubicone.....</i>	<i>550</i>	<i>43</i>	<i>8</i>	<i>-</i>	<i>601</i>
<i>Centri e cintura .....</i>	<i>1.631</i>	<i>117</i>	<i>23</i>	<i>5</i>	<i>1.776</i>

Fonte: StockView - Infocamere

TAB. MC.23 - UNITA' LOCALI DELLE IMPRESE ATTIVE SUDDIVISE PER CLASSE DI ADDETTI  
 ATTIVITA' DELLE COSTRUZIONI - PROVINCIA DI FORLI'-CESENA - Situazione al 31/12/2007

descrizione	0 addetti	1 addetto	da 2 a 9 addetti	da 10 a 19 addetti	da 20 a 49 addetti	da 50 a 99 addetti	da 100 addetti e oltre	totale
-------------	--------------	--------------	------------------------	--------------------------	--------------------------	--------------------------	------------------------------	--------

QMC13-3003 2007TR04 \_UnitaLocali - CAT/Z4 ADDET/Z5 REGIST - PRV=FO ATSET=F ST=000001

**F - Costruzioni**

F 450 - Costruzioni .....	1	-	3	2	-	-	-	6
F 451 - Prep. cantiere edile .....	68	40	44	5	3	-	-	160
F 452 - Edilizia e genio civil.....	1.214	521	413	37	23	7	1	2.216
F 453 - Install.servizi in edi.....	703	260	329	46	13	3	1	1.355
F 454 - Lavori completamento ....	2.422	454	238	19	3	1	-	3.137
F 455 - Noleggio con manovrato.	4	-	3	-	-	-	-	7
<b>TOTALE.....</b>	<b>4.412</b>	<b>1.275</b>	<b>1.030</b>	<b>109</b>	<b>42</b>	<b>11</b>	<b>2</b>	<b>6.881</b>

TAB. MC.23 -UNITA' LOCALI DELLE IMPRESE ATTIVE SUDDIVISE PER CLASSE DI ADDETTI  
ATTIVITA' DELLE COSTRUZIONI - PROVINCIA DI FORLÌ-CESENA - Situazione al 31/12/2007

descrizione	0 addetti	1 addetto	da 2 a 9 addetti	da 10 a 19 addetti	da 20 a 49 addetti	da 50 a 99 addetti	da 100 addetti e oltre	totale
Bagno di Romagna .....	53	21	30	1	-	-	-	105
Bertinoro.....	94	26	34	2	3	-	-	159
Borghi.....	34	8	5	-	-	-	-	47
Castrocaro Terme e Terra del S..	119	28	11	3	2	-	-	163
Cesena .....	864	263	220	28	13	3	1	1.392
Cesenatico .....	425	129	92	7	1	-	-	654
Civitella di Romagna.....	67	20	18	1	-	-	-	106
Dovadola .....	31	9	7	-	-	-	-	47
Forlì .....	1.209	304	243	30	11	4	1	1.802
Forlimpopoli.....	159	34	36	3	1	-	-	233
Galeata.....	34	6	13	-	2	-	-	55
Gambettola .....	147	50	37	4	-	-	-	238
Gatteo .....	143	38	21	4	-	-	-	206
Longiano.....	78	53	28	4	1	-	-	164
Meldola.....	144	52	31	1	-	-	-	228
Mercato Saraceno .....	97	32	32	3	3	2	-	169
Modigliana .....	42	22	13	-	-	-	-	77
Montiano .....	19	9	3	-	-	-	-	31
Portico e San Benedetto.....	8	5	2	-	-	-	-	15
Predappio.....	77	14	23	2	-	1	-	117
Premilcuore .....	5	2	2	1	-	-	-	10
Rocca San Casciano .....	18	9	4	1	-	-	-	32
Roncofreddo .....	34	15	5	2	-	-	-	56
San Mauro Pascoli.....	152	33	23	6	-	-	-	214
Santa Sofia.....	23	6	9	2	1	-	-	41
Sarsina .....	33	7	12	2	-	-	-	54
Savignano sul Rubicone .....	239	51	56	2	2	1	-	351
Sogliano al Rubicone.....	32	12	12	-	1	-	-	57
Tredozio .....	16	7	1	-	-	-	-	24
Verghereto .....	16	10	7	-	1	-	-	34
<b>TOTALE .....</b>	<b>4.412</b>	<b>1.275</b>	<b>1.030</b>	<b>109</b>	<b>42</b>	<b>11</b>	<b>2</b>	<b>6.881</b>
<i>Comprensorio di Forlì.....</i>	<i>2.046</i>	<i>544</i>	<i>447</i>	<i>46</i>	<i>20</i>	<i>5</i>	<i>1</i>	<i>3.109</i>
<i>Comprensorio di Cesena .....</i>	<i>2.366</i>	<i>731</i>	<i>583</i>	<i>63</i>	<i>22</i>	<i>6</i>	<i>1</i>	<i>3.772</i>
<i>Montagna .....</i>	<i>105</i>	<i>44</i>	<i>50</i>	<i>4</i>	<i>2</i>	<i>-</i>	<i>-</i>	<i>205</i>
<i>Collina.....</i>	<i>797</i>	<i>250</i>	<i>190</i>	<i>15</i>	<i>8</i>	<i>3</i>	<i>-</i>	<i>1.263</i>
<i>Pianura.....</i>	<i>3.510</i>	<i>981</i>	<i>790</i>	<i>90</i>	<i>32</i>	<i>8</i>	<i>2</i>	<i>5.413</i>
<i>Valle de Tramazzo.....</i>	<i>58</i>	<i>29</i>	<i>14</i>	<i>-</i>	<i>-</i>	<i>-</i>	<i>-</i>	<i>101</i>
<i>Valle del Montone.....</i>	<i>176</i>	<i>51</i>	<i>24</i>	<i>4</i>	<i>2</i>	<i>-</i>	<i>-</i>	<i>257</i>
<i>Valle del Rabbi.....</i>	<i>82</i>	<i>16</i>	<i>25</i>	<i>3</i>	<i>-</i>	<i>1</i>	<i>-</i>	<i>127</i>
<i>Valle del Bidente .....</i>	<i>268</i>	<i>84</i>	<i>71</i>	<i>4</i>	<i>3</i>	<i>-</i>	<i>-</i>	<i>430</i>
<i>Valle del Savio.....</i>	<i>199</i>	<i>70</i>	<i>81</i>	<i>6</i>	<i>4</i>	<i>2</i>	<i>-</i>	<i>362</i>
<i>Valle Uso-Rubicone.....</i>	<i>119</i>	<i>44</i>	<i>25</i>	<i>2</i>	<i>1</i>	<i>-</i>	<i>-</i>	<i>191</i>
<i>Valle del basso Rubicone.....</i>	<i>759</i>	<i>225</i>	<i>165</i>	<i>20</i>	<i>3</i>	<i>1</i>	<i>-</i>	<i>1.173</i>
<i>Centri e cintura .....</i>	<i>2.751</i>	<i>756</i>	<i>625</i>	<i>70</i>	<i>29</i>	<i>7</i>	<i>2</i>	<i>4.240</i>

Fonte: StockView - Infocamere

TAB. MC.23 - UNITA' LOCALI DELLE IMPRESE ATTIVE SUDDIVISE PER CLASSE DI ADDETTI  
 ATTIVITA' DELLE COSTRUZIONI - PROVINCIA DI FORLÌ-CESENA - Situazione al 31/12/2007

descrizione	0 addetti	1 addetto	da 2 a 9 addetti	da 10 a 19 addetti	da 20 a 49 addetti	da 50 a 99 addetti	da 100 addetti e oltre	totale
<b>F 451 - Preparazione del cantiere edile</b>								
Bagno di Romagna.....	1	-	2	-	-	-	-	3
Bertinoro .....	1	1	2	-	2	-	-	6
Borghi .....	-	3	2	-	-	-	-	5
Castrocaro Terme e Terra del S...	2	1	-	-	-	-	-	3
Cesena.....	6	5	5	1	-	-	-	17
Cesenatico.....	2	2	2	-	-	-	-	6
Civitella di Romagna .....	4	-	1	-	-	-	-	5
Dovadola.....	-	-	1	-	-	-	-	1
Forlì.....	12	11	8	1	-	-	-	32
Forlimpopoli .....	5	1	5	-	-	-	-	11
Galeata .....	1	-	1	-	-	-	-	2
Gambettola.....	1	-	1	1	-	-	-	3
Gatteo.....	3	1	-	-	-	-	-	4
Longiano .....	-	3	-	-	-	-	-	3
Meldola .....	2	1	1	-	-	-	-	4
Mercato Saraceno.....	9	4	6	-	-	-	-	19
Modigliana .....	1	1	-	-	-	-	-	2
Montiano.....	1	-	-	-	-	-	-	1
Predappio .....	1	-	-	-	-	-	-	1
Premilcuore.....	-	-	1	1	-	-	-	2
Rocca San Casciano.....	2	-	-	-	-	-	-	2
Roncofreddo.....	4	-	-	-	-	-	-	4
San Mauro Pascoli .....	2	-	-	-	-	-	-	2
Santa Sofia .....	-	-	-	1	-	-	-	1
Sarsina.....	3	1	-	-	-	-	-	4
Savignano sul Rubicone.....	1	1	1	-	-	-	-	3
Sogliano al Rubicone .....	1	1	3	-	-	-	-	5
Tredozio .....	1	-	-	-	-	-	-	1
Verghereto .....	2	3	2	-	1	-	-	8
<b>TOTALE.....</b>	<b>68</b>	<b>40</b>	<b>44</b>	<b>5</b>	<b>3</b>	<b>-</b>	<b>-</b>	<b>160</b>
<i>Comprensorio di Forlì.....</i>	<i>32</i>	<i>16</i>	<i>20</i>	<i>3</i>	<i>2</i>	<i>-</i>	<i>-</i>	<i>73</i>
<i>Comprensorio di Cesena.....</i>	<i>36</i>	<i>24</i>	<i>24</i>	<i>2</i>	<i>1</i>	<i>-</i>	<i>-</i>	<i>87</i>
<i>Montagna.....</i>	<i>3</i>	<i>3</i>	<i>5</i>	<i>2</i>	<i>1</i>	<i>-</i>	<i>-</i>	<i>14</i>
<i>Collina .....</i>	<i>32</i>	<i>12</i>	<i>15</i>	<i>-</i>	<i>-</i>	<i>-</i>	<i>-</i>	<i>59</i>
<i>Pianura .....</i>	<i>33</i>	<i>25</i>	<i>24</i>	<i>3</i>	<i>2</i>	<i>-</i>	<i>-</i>	<i>87</i>
<i>Valle de Tramazzo.....</i>	<i>2</i>	<i>1</i>	<i>-</i>	<i>-</i>	<i>-</i>	<i>-</i>	<i>-</i>	<i>3</i>
<i>Valle del Montone.....</i>	<i>4</i>	<i>1</i>	<i>1</i>	<i>-</i>	<i>-</i>	<i>-</i>	<i>-</i>	<i>6</i>
<i>Valle del Rabbi.....</i>	<i>1</i>	<i>-</i>	<i>1</i>	<i>1</i>	<i>-</i>	<i>-</i>	<i>-</i>	<i>3</i>
<i>Valle del Bidente.....</i>	<i>7</i>	<i>1</i>	<i>3</i>	<i>1</i>	<i>-</i>	<i>-</i>	<i>-</i>	<i>12</i>
<i>Valle del Savio .....</i>	<i>15</i>	<i>8</i>	<i>10</i>	<i>-</i>	<i>1</i>	<i>-</i>	<i>-</i>	<i>34</i>
<i>Valle Uso-Rubicone .....</i>	<i>6</i>	<i>4</i>	<i>5</i>	<i>-</i>	<i>-</i>	<i>-</i>	<i>-</i>	<i>15</i>
<i>Valle del basso Rubicone .....</i>	<i>7</i>	<i>5</i>	<i>2</i>	<i>1</i>	<i>-</i>	<i>-</i>	<i>-</i>	<i>15</i>
<i>Centri e cintura.....</i>	<i>26</i>	<i>20</i>	<i>22</i>	<i>2</i>	<i>2</i>	<i>-</i>	<i>-</i>	<i>72</i>

TAB. MC.23 -UNITA' LOCALI DELLE IMPRESE ATTIVE SUDDIVISE PER CLASSE DI ADDETTI  
ATTIVITA' DELLE COSTRUZIONI - PROVINCIA DI FORLÌ-CESENA - Situazione al 31/12/2007

descrizione	0 addetti	1 addetto	da 2 a 9 addetti	da 10 a 19 addetti	da 20 a 49 addetti	da 50 a 99 addetti	da 100 addetti e oltre	totale
<b>F 452 - Edilizia e genio civile</b>								
Bagno di Romagna .....	17	10	8	1	-	-	-	36
Bertinoro.....	28	6	15	-	1	-	-	50
Borghi.....	6	1	-	-	-	-	-	7
Castrocaro Terme e Terra del S..	26	10	3	1	2	-	-	42
Cesena .....	259	115	92	7	9	1	1	484
Cesenatico .....	124	51	39	2	-	-	-	216
Civitella di Romagna .....	16	6	4	-	-	-	-	26
Dovadola .....	5	5	3	-	-	-	-	13
Forlì .....	350	129	83	10	4	2	-	578
Forlimpopoli.....	45	13	13	1	1	-	-	73
Galeata.....	5	2	6	-	1	-	-	14
Gambettola .....	45	18	19	2	-	-	-	84
Gatteo .....	22	13	5	2	-	-	-	42
Longiano.....	19	21	12	3	1	-	-	56
Meldola.....	36	21	15	1	-	-	-	73
Mercato Saraceno .....	34	17	19	2	1	2	-	75
Modigliana .....	9	12	8	-	-	-	-	29
Montiano .....	4	4	2	-	-	-	-	10
Portico e San Benedetto.....	1	2	-	-	-	-	-	3
Predappio.....	22	6	10	-	-	1	-	39
Premilcuore .....	2	2	-	-	-	-	-	4
Rocca San Casciano .....	4	4	3	-	-	-	-	11
Roncofreddo .....	7	5	2	2	-	-	-	16
San Mauro Pascoli.....	29	14	10	2	-	-	-	55
Santa Sofia.....	6	2	3	-	1	-	-	12
Sarsina .....	10	3	7	-	-	-	-	20
Savignano sul Rubicone .....	66	17	22	1	1	1	-	108
Sogliano al Rubicone.....	9	5	5	-	1	-	-	20
Tredozio .....	5	4	1	-	-	-	-	10
Verghereto.....	3	3	4	-	-	-	-	10
<b>TOTALE .....</b>	<b>1.214</b>	<b>521</b>	<b>413</b>	<b>37</b>	<b>23</b>	<b>7</b>	<b>1</b>	<b>2.216</b>
<i>Comprensorio di Forlì.....</i>	<i>560</i>	<i>224</i>	<i>167</i>	<i>13</i>	<i>10</i>	<i>3</i>	<i>-</i>	<i>977</i>
<i>Comprensorio di Cesena .....</i>	<i>654</i>	<i>297</i>	<i>246</i>	<i>24</i>	<i>13</i>	<i>4</i>	<i>1</i>	<i>1.239</i>
<i>Montagna .....</i>	<i>29</i>	<i>19</i>	<i>15</i>	<i>1</i>	<i>1</i>	<i>-</i>	<i>-</i>	<i>65</i>
<i>Collina.....</i>	<i>198</i>	<i>105</i>	<i>88</i>	<i>6</i>	<i>5</i>	<i>3</i>	<i>-</i>	<i>405</i>
<i>Pianura.....</i>	<i>987</i>	<i>397</i>	<i>310</i>	<i>30</i>	<i>17</i>	<i>4</i>	<i>1</i>	<i>1.746</i>
<i>Valle de Tramazzo.....</i>	<i>14</i>	<i>16</i>	<i>9</i>	<i>-</i>	<i>-</i>	<i>-</i>	<i>-</i>	<i>39</i>
<i>Valle del Montone.....</i>	<i>36</i>	<i>21</i>	<i>9</i>	<i>1</i>	<i>2</i>	<i>-</i>	<i>-</i>	<i>69</i>
<i>Valle del Rabbi.....</i>	<i>24</i>	<i>8</i>	<i>10</i>	<i>-</i>	<i>-</i>	<i>1</i>	<i>-</i>	<i>43</i>
<i>Valle del Bidente .....</i>	<i>63</i>	<i>31</i>	<i>28</i>	<i>1</i>	<i>2</i>	<i>-</i>	<i>-</i>	<i>125</i>
<i>Valle del Savio.....</i>	<i>64</i>	<i>33</i>	<i>38</i>	<i>3</i>	<i>1</i>	<i>2</i>	<i>-</i>	<i>141</i>
<i>Valle Uso-Rubicone.....</i>	<i>26</i>	<i>15</i>	<i>9</i>	<i>2</i>	<i>1</i>	<i>-</i>	<i>-</i>	<i>53</i>
<i>Valle del basso Rubicone.....</i>	<i>181</i>	<i>83</i>	<i>68</i>	<i>10</i>	<i>2</i>	<i>1</i>	<i>-</i>	<i>345</i>
<i>Centri e cintura .....</i>	<i>806</i>	<i>314</i>	<i>242</i>	<i>20</i>	<i>15</i>	<i>3</i>	<i>1</i>	<i>1.401</i>

Fonte: StockView - Infocamere



TAB. MC.23 - UNITA' LOCALI DELLE IMPRESE ATTIVE SUDDIVISE PER CLASSE DI ADDETTI  
 ATTIVITA' DELLE COSTRUZIONI - PROVINCIA DI FORLÌ-CESENA - Situazione al 31/12/2007

descrizione	0 addetti	1 addetto	da 2 a 9 addetti	da 10 a 19 addetti	da 20 a 49 addetti	da 50 a 99 addetti	da 100 addetti e oltre	totale
<b>F 453 - Installazione dei servizi in edifici</b>								
Bagno di Romagna.....	5	4	12	-	-	-	-	21
Bertinoro .....	13	8	7	1	-	-	-	29
Borghi .....	6	2	2	-	-	-	-	10
Castrocaro Terme e Terra del S...	11	6	4	1	-	-	-	22
Cesena.....	167	73	83	18	3	2	-	346
Cesenatico.....	59	20	37	3	-	-	-	119
Civitella di Romagna .....	4	1	1	-	-	-	-	6
Dovadola.....	5	3	1	-	-	-	-	9
Forlì.....	210	56	95	12	6	1	1	381
Forlimpopoli .....	19	6	9	1	-	-	-	35
Galeata .....	7	1	1	-	1	-	-	10
Gambettola.....	15	14	12	-	-	-	-	41
Gatteo.....	18	6	8	2	-	-	-	34
Longiano .....	13	7	5	1	-	-	-	26
Meldola .....	19	8	7	-	-	-	-	34
Mercato Saraceno.....	21	7	5	1	2	-	-	36
Modigliana .....	4	5	3	-	-	-	-	12
Montiano.....	1	2	1	-	-	-	-	4
Portico e San Benedetto .....	3	1	1	-	-	-	-	5
Predappio .....	19	2	7	2	-	-	-	30
Premilcuore.....	2	-	1	-	-	-	-	3
Rocca San Casciano .....	4	1	1	-	-	-	-	6
Roncofreddo.....	7	2	1	-	-	-	-	10
San Mauro Pascoli .....	27	6	3	3	-	-	-	39
Santa Sofia .....	3	3	3	1	-	-	-	10
Sarsina.....	9	-	1	-	-	-	-	10
Savignano sul Rubicone.....	25	9	14	-	1	-	-	49
Sogliano al Rubicone .....	2	3	3	-	-	-	-	8
Tredozio.....	2	2	-	-	-	-	-	4
Verghereto .....	3	2	1	-	-	-	-	6
<b>TOTALE.....</b>	<b>703</b>	<b>260</b>	<b>329</b>	<b>46</b>	<b>13</b>	<b>3</b>	<b>1</b>	<b>1.355</b>
<i>Comprensorio di Forlì.....</i>	<i>325</i>	<i>103</i>	<i>141</i>	<i>18</i>	<i>7</i>	<i>1</i>	<i>1</i>	<i>596</i>
<i>Comprensorio di Cesena.....</i>	<i>378</i>	<i>157</i>	<i>188</i>	<i>28</i>	<i>6</i>	<i>2</i>	<i>-</i>	<i>759</i>
<i>Montagna.....</i>	<i>16</i>	<i>10</i>	<i>18</i>	<i>1</i>	<i>-</i>	<i>-</i>	<i>-</i>	<i>45</i>
<i>Collina .....</i>	<i>121</i>	<i>45</i>	<i>38</i>	<i>4</i>	<i>3</i>	<i>-</i>	<i>-</i>	<i>211</i>
<i>Pianura .....</i>	<i>566</i>	<i>205</i>	<i>273</i>	<i>41</i>	<i>10</i>	<i>3</i>	<i>1</i>	<i>1.099</i>
<i>Valle de Tramazzo.....</i>	<i>6</i>	<i>7</i>	<i>3</i>	<i>-</i>	<i>-</i>	<i>-</i>	<i>-</i>	<i>16</i>
<i>Valle del Montone.....</i>	<i>23</i>	<i>11</i>	<i>7</i>	<i>1</i>	<i>-</i>	<i>-</i>	<i>-</i>	<i>42</i>
<i>Valle del Rabbi.....</i>	<i>21</i>	<i>2</i>	<i>8</i>	<i>2</i>	<i>-</i>	<i>-</i>	<i>-</i>	<i>33</i>
<i>Valle del Bidente.....</i>	<i>33</i>	<i>13</i>	<i>12</i>	<i>1</i>	<i>1</i>	<i>-</i>	<i>-</i>	<i>60</i>
<i>Valle del Savio.....</i>	<i>38</i>	<i>13</i>	<i>19</i>	<i>1</i>	<i>2</i>	<i>-</i>	<i>-</i>	<i>73</i>
<i>Valle Uso-Rubicone .....</i>	<i>16</i>	<i>9</i>	<i>7</i>	<i>-</i>	<i>-</i>	<i>-</i>	<i>-</i>	<i>32</i>
<i>Valle del basso Rubicone .....</i>	<i>98</i>	<i>42</i>	<i>42</i>	<i>6</i>	<i>1</i>	<i>-</i>	<i>-</i>	<i>189</i>
<i>Centri e cintura.....</i>	<i>468</i>	<i>163</i>	<i>231</i>	<i>35</i>	<i>9</i>	<i>3</i>	<i>1</i>	<i>910</i>

TAB. MC.23 -UNITA' LOCALI DELLE IMPRESE ATTIVE SUDDIVISE PER CLASSE DI ADDETTI  
ATTIVITA' DELLE COSTRUZIONI - PROVINCIA DI FORLÌ-CESENA - Situazione al 31/12/2007

descrizione	0 addetti	1 addetto	da 2 a 9 addetti	da 10 a 19 addetti	da 20 a 49 addetti	da 50 a 99 addetti	da 100 addetti e oltre	totale
<b>F 454 - Lavori di completamento degli edifici</b>								
Bagno di Romagna .....	30	7	8	-	-	-	-	45
Bertinoro.....	51	11	10	1	-	-	-	73
Borghi.....	22	2	1	-	-	-	-	25
Castrocaro Terme e Terra del S..	80	11	4	1	-	-	-	96
Cesena .....	431	70	39	2	1	-	-	543
Cesenatico .....	240	56	14	2	1	-	-	313
Civitella di Romagna .....	43	13	12	1	-	-	-	69
Dovadola .....	21	1	2	-	-	-	-	24
Forlì .....	636	108	55	7	1	1	-	808
Forlimpopoli.....	88	14	8	1	-	-	-	111
Galeata.....	21	3	5	-	-	-	-	29
Gambettola .....	86	18	5	1	-	-	-	110
Gatteo .....	100	18	8	-	-	-	-	126
Longiano.....	46	22	11	-	-	-	-	79
Meldola.....	87	22	8	-	-	-	-	117
Mercato Saraceno .....	33	4	2	-	-	-	-	39
Modigliana .....	28	4	2	-	-	-	-	34
Montiano .....	13	3	-	-	-	-	-	16
Portico e San Benedetto.....	4	2	1	-	-	-	-	7
Predappio.....	35	6	5	-	-	-	-	46
Premilcuore .....	1	-	-	-	-	-	-	1
Rocca San Casciano .....	8	4	-	1	-	-	-	13
Roncofreddo .....	16	8	2	-	-	-	-	26
San Mauro Pascoli.....	94	13	10	1	-	-	-	118
Santa Sofia.....	14	1	3	-	-	-	-	18
Sarsina .....	11	3	4	-	-	-	-	18
Savignano sul Rubicone .....	147	24	19	1	-	-	-	191
Sogliano al Rubicone.....	20	3	-	-	-	-	-	23
Tredozio .....	8	1	-	-	-	-	-	9
Verghereto.....	8	2	-	-	-	-	-	10
<b>TOTALE .....</b>	<b>2.422</b>	<b>454</b>	<b>238</b>	<b>19</b>	<b>3</b>	<b>1</b>	<b>-</b>	<b>3.137</b>
<i>Comprensorio di Forlì.....</i>	<i>1.125</i>	<i>201</i>	<i>115</i>	<i>12</i>	<i>1</i>	<i>1</i>	<i>-</i>	<i>1.455</i>
<i>Comprensorio di Cesena .....</i>	<i>1.297</i>	<i>253</i>	<i>123</i>	<i>7</i>	<i>2</i>	<i>-</i>	<i>-</i>	<i>1.682</i>
<i>Montagna .....</i>	<i>57</i>	<i>12</i>	<i>12</i>	<i>-</i>	<i>-</i>	<i>-</i>	<i>-</i>	<i>81</i>
<i>Collina.....</i>	<i>446</i>	<i>88</i>	<i>47</i>	<i>3</i>	<i>-</i>	<i>-</i>	<i>-</i>	<i>584</i>
<i>Pianura.....</i>	<i>1.919</i>	<i>354</i>	<i>179</i>	<i>16</i>	<i>3</i>	<i>1</i>	<i>-</i>	<i>2.472</i>
<i>Valle de Tramazzo.....</i>	<i>36</i>	<i>5</i>	<i>2</i>	<i>-</i>	<i>-</i>	<i>-</i>	<i>-</i>	<i>43</i>
<i>Valle del Montone.....</i>	<i>113</i>	<i>18</i>	<i>7</i>	<i>2</i>	<i>-</i>	<i>-</i>	<i>-</i>	<i>140</i>
<i>Valle del Rabbi.....</i>	<i>36</i>	<i>6</i>	<i>5</i>	<i>-</i>	<i>-</i>	<i>-</i>	<i>-</i>	<i>47</i>
<i>Valle del Bidente .....</i>	<i>165</i>	<i>39</i>	<i>28</i>	<i>1</i>	<i>-</i>	<i>-</i>	<i>-</i>	<i>233</i>
<i>Valle del Savio.....</i>	<i>82</i>	<i>16</i>	<i>14</i>	<i>-</i>	<i>-</i>	<i>-</i>	<i>-</i>	<i>112</i>
<i>Valle Uso-Rubicone.....</i>	<i>71</i>	<i>16</i>	<i>3</i>	<i>-</i>	<i>-</i>	<i>-</i>	<i>-</i>	<i>90</i>
<i>Valle del basso Rubicone.....</i>	<i>473</i>	<i>95</i>	<i>53</i>	<i>3</i>	<i>-</i>	<i>-</i>	<i>-</i>	<i>624</i>
<i>Centri e cintura .....</i>	<i>1.446</i>	<i>259</i>	<i>126</i>	<i>13</i>	<i>3</i>	<i>1</i>	<i>-</i>	<i>1.848</i>

Fonte: StockView - Infocamere

TAB. MC.24 - ADDETTI DELLE UNITA' LOCALI DELLE IMPRESE ATTIVE SUDDIVISE PER CLASSE DI ADDETTI  
 ATTIVITA' DELLE COSTRUZIONI - PROVINCIA DI FORLI'-CESENA - Situazione al 31/12/2007

descrizione	0 addetti	1 addetto	da 2 a 9 addetti	da 10 a 19 addetti	da 20 a 49 addetti	da 50 a 99 addetti	da 100 addetti e oltre	totale
-------------	--------------	--------------	------------------------	--------------------------	--------------------------	--------------------------	------------------------------	--------

QMC14-4003 2007TR04 t\_UnitaLocali - CAT/Z4 ADDET/Z5 ADTOT - PRV=FO ATSET=F ST=000001

**F - Costruzioni**

F 450 - Costruzioni .....	-	-	14	28	-	-	-	42
F 451 - Prep. cantiere edile .....	-	40	149	58	92	-	-	339
F 452 - Edilizia e genio civil.....	-	521	1.550	447	720	539	318	4.095
F 453 - Install.servizi in edi.....	-	260	1.221	608	390	191	377	3.047
F 454 - Lavori completamento ....	-	454	739	237	73	73	-	1.576
F 455 - Noleggio con manovrato.	-	-	6	-	-	-	-	6
<b>TOTALE.....</b>	<b>-</b>	<b>1.275</b>	<b>3.679</b>	<b>1.378</b>	<b>1.275</b>	<b>803</b>	<b>695</b>	<b>9.105</b>

TAB. MC.24 - ADDETTI DELLE UNITA' LOCALI DELLE IMPRESE ATTIVE SUDDIVISE PER CLASSE DI ADDETTI  
ATTIVITA' DELLE COSTRUZIONI - PROVINCIA DI FORLÌ-CESENA - Situazione al 31/12/2007

descrizione	0 addetti	1 addetto	da 2 a 9 addetti	da 10 a 19 addetti	da 20 a 49 addetti	da 50 a 99 addetti	da 100 addetti e oltre	totale
Bagno di Romagna .....	-	21	99	11	-	-	-	131
Bertinoro.....	-	26	118	25	100	-	-	269
Borghi.....	-	8	14	-	-	-	-	22
Castrocaro Terme e Terra del S..	-	28	46	33	74	-	-	181
Cesena .....	-	263	803	370	369	190	318	2.313
Cesenatico .....	-	129	316	84	24	-	-	553
Civitella di Romagna.....	-	20	65	12	-	-	-	97
Dovadola .....	-	9	19	-	-	-	-	28
Forlì .....	-	304	905	389	331	318	377	2.624
Forlimpopoli.....	-	34	130	36	44	-	-	244
Galeata.....	-	6	42	-	75	-	-	123
Gambettola .....	-	50	117	48	-	-	-	215
Gatteo .....	-	38	60	52	-	-	-	150
Longiano.....	-	53	86	42	22	-	-	203
Meldola.....	-	52	117	11	-	-	-	180
Mercato Saraceno .....	-	32	111	37	89	162	-	431
Modigliana .....	-	22	57	-	-	-	-	79
Montiano .....	-	9	17	-	-	-	-	26
Portico e San Benedetto.....	-	5	8	-	-	-	-	13
Predappio.....	-	14	89	25	-	63	-	191
Premilcuore .....	-	2	8	17	-	-	-	27
Rocca San Casciano .....	-	9	19	11	-	-	-	39
Roncofreddo .....	-	15	15	24	-	-	-	54
San Mauro Pascoli.....	-	33	91	79	-	-	-	203
Santa Sofia.....	-	6	33	20	42	-	-	101
Sarsina .....	-	7	43	28	-	-	-	78
Savignano sul Rubicone .....	-	51	176	24	44	70	-	365
Sogliano al Rubicone.....	-	12	43	-	30	-	-	85
Tredozio .....	-	7	3	-	-	-	-	10
Verghereto .....	-	10	29	-	31	-	-	70
<b>TOTALE .....</b>	<b>-</b>	<b>1.275</b>	<b>3.679</b>	<b>1.378</b>	<b>1.275</b>	<b>803</b>	<b>695</b>	<b>9.105</b>
<i>Comprensorio di Forlì.....</i>	<i>-</i>	<i>544</i>	<i>1.659</i>	<i>579</i>	<i>666</i>	<i>381</i>	<i>377</i>	<i>4.206</i>
<i>Comprensorio di Cesena .....</i>	<i>-</i>	<i>731</i>	<i>2.020</i>	<i>799</i>	<i>609</i>	<i>422</i>	<i>318</i>	<i>4.899</i>
<i>Montagna .....</i>	<i>-</i>	<i>44</i>	<i>177</i>	<i>48</i>	<i>73</i>	<i>-</i>	<i>-</i>	<i>342</i>
<i>Collina.....</i>	<i>-</i>	<i>250</i>	<i>700</i>	<i>181</i>	<i>268</i>	<i>225</i>	<i>-</i>	<i>1.624</i>
<i>Pianura.....</i>	<i>-</i>	<i>981</i>	<i>2.802</i>	<i>1.149</i>	<i>934</i>	<i>578</i>	<i>695</i>	<i>7.139</i>
<i>Valle de Tramazzo.....</i>	<i>-</i>	<i>29</i>	<i>60</i>	<i>-</i>	<i>-</i>	<i>-</i>	<i>-</i>	<i>89</i>
<i>Valle del Montone.....</i>	<i>-</i>	<i>51</i>	<i>92</i>	<i>44</i>	<i>74</i>	<i>-</i>	<i>-</i>	<i>261</i>
<i>Valle del Rabbi.....</i>	<i>-</i>	<i>16</i>	<i>97</i>	<i>42</i>	<i>-</i>	<i>63</i>	<i>-</i>	<i>218</i>
<i>Valle del Bidente .....</i>	<i>-</i>	<i>84</i>	<i>257</i>	<i>43</i>	<i>117</i>	<i>-</i>	<i>-</i>	<i>501</i>
<i>Valle del Savio.....</i>	<i>-</i>	<i>70</i>	<i>282</i>	<i>76</i>	<i>120</i>	<i>162</i>	<i>-</i>	<i>710</i>
<i>Valle Uso-Rubicone.....</i>	<i>-</i>	<i>44</i>	<i>89</i>	<i>24</i>	<i>30</i>	<i>-</i>	<i>-</i>	<i>187</i>
<i>Valle del basso Rubicone.....</i>	<i>-</i>	<i>225</i>	<i>530</i>	<i>245</i>	<i>66</i>	<i>70</i>	<i>-</i>	<i>1.136</i>
<i>Centri e cintura .....</i>	<i>-</i>	<i>756</i>	<i>2.272</i>	<i>904</i>	<i>868</i>	<i>508</i>	<i>695</i>	<i>6.003</i>

Fonte: StockView - Infocamere

TAB. MC.24 - ADDETTI DELLE UNITA' LOCALI DELLE IMPRESE ATTIVE SUDDIVISE PER CLASSE DI ADDETTI  
ATTIVITA' DELLE COSTRUZIONI - PROVINCIA DI FORLÌ-CESENA - Situazione al 31/12/2007

descrizione	0 addetti	1 addetto	da 2 a 9 addetti	da 10 a 19 addetti	da 20 a 49 addetti	da 50 a 99 addetti	da 100 addetti e oltre	totale
<b>F 451 - Preparazione del cantiere edile</b>								
Bagno di Romagna.....	-	-	6	-	-	-	-	6
Bertinoro .....	-	1	9	-	61	-	-	71
Borghi .....	-	3	4	-	-	-	-	7
Castrocaro Terme e Terra del S...	-	1	-	-	-	-	-	1
Cesena.....	-	5	17	11	-	-	-	33
Cesenatico.....	-	2	7	-	-	-	-	9
Civitella di Romagna .....	-	-	2	-	-	-	-	2
Dovadola.....	-	-	2	-	-	-	-	2
Forlì.....	-	11	25	10	-	-	-	46
Forlimpopoli .....	-	1	22	-	-	-	-	23
Galeata .....	-	-	3	-	-	-	-	3
Gambettola.....	-	-	2	10	-	-	-	12
Gatteo.....	-	1	-	-	-	-	-	1
Longiano .....	-	3	-	-	-	-	-	3
Meldola .....	-	1	4	-	-	-	-	5
Mercato Saraceno.....	-	4	19	-	-	-	-	23
Modigliana .....	-	1	-	-	-	-	-	1
Premilcuore.....	-	-	3	17	-	-	-	20
Santa Sofia .....	-	-	-	10	-	-	-	10
Sarsina.....	-	1	-	-	-	-	-	1
Savignano sul Rubicone.....	-	1	6	-	-	-	-	7
Sogliano al Rubicone .....	-	1	10	-	-	-	-	11
Verghereto .....	-	3	8	-	31	-	-	42
<b>TOTALE.....</b>	-	<b>40</b>	<b>149</b>	<b>58</b>	<b>92</b>	-	-	<b>339</b>
<i>Comprensorio di Forlì.....</i>	-	<i>16</i>	<i>70</i>	<i>37</i>	<i>61</i>	-	-	<i>184</i>
<i>Comprensorio di Cesena.....</i>	-	<i>24</i>	<i>79</i>	<i>21</i>	<i>31</i>	-	-	<i>155</i>
<i>Montagna.....</i>	-	<i>3</i>	<i>17</i>	<i>27</i>	<i>31</i>	-	-	<i>78</i>
<i>Collina .....</i>	-	<i>12</i>	<i>44</i>	-	-	-	-	<i>56</i>
<i>Pianura .....</i>	-	<i>25</i>	<i>88</i>	<i>31</i>	<i>61</i>	-	-	<i>205</i>
<i>Valle de Tramazzo.....</i>	-	<i>1</i>	-	-	-	-	-	<i>1</i>
<i>Valle del Montone.....</i>	-	<i>1</i>	<i>2</i>	-	-	-	-	<i>3</i>
<i>Valle del Rabbi.....</i>	-	-	<i>3</i>	<i>17</i>	-	-	-	<i>20</i>
<i>Valle del Bidente.....</i>	-	<i>1</i>	<i>9</i>	<i>10</i>	-	-	-	<i>20</i>
<i>Valle del Savio.....</i>	-	<i>8</i>	<i>33</i>	-	<i>31</i>	-	-	<i>72</i>
<i>Valle Uso-Rubicone .....</i>	-	<i>4</i>	<i>14</i>	-	-	-	-	<i>18</i>
<i>Valle del basso Rubicone .....</i>	-	<i>5</i>	<i>8</i>	<i>10</i>	-	-	-	<i>23</i>
<i>Centri e cintura.....</i>	-	<i>20</i>	<i>80</i>	<i>21</i>	<i>61</i>	-	-	<i>182</i>

TAB. MC.24 - ADDETTI DELLE UNITA' LOCALI DELLE IMPRESE ATTIVE SUDDIVISE PER CLASSE DI ADDETTI  
ATTIVITA' DELLE COSTRUZIONI - PROVINCIA DI FORLÌ-CESENA - Situazione al 31/12/2007

descrizione	0 addetti	1 addetto	da 2 a 9 addetti	da 10 a 19 addetti	da 20 a 49 addetti	da 50 a 99 addetti	da 100 addetti e oltre	totale
<b>F 452 - Edilizia e genio civile</b>								
Bagno di Romagna .....	-	10	31	11	-	-	-	52
Bertinoro.....	-	6	54	-	39	-	-	99
Borghi.....	-	1	-	-	-	-	-	1
Castrocaro Terme e Terra del S..	-	10	15	11	74	-	-	110
Cesena .....	-	115	361	90	241	75	318	1.200
Cesenatico .....	-	51	135	21	-	-	-	207
Civitella di Romagna.....	-	6	23	-	-	-	-	29
Dovadola .....	-	5	8	-	-	-	-	13
Forlì .....	-	129	323	123	138	169	-	882
Forlimpopoli.....	-	13	43	11	44	-	-	111
Galeata.....	-	2	19	-	45	-	-	66
Gambettola .....	-	18	62	25	-	-	-	105
Gatteo .....	-	13	19	29	-	-	-	61
Longiano.....	-	21	40	31	22	-	-	114
Meldola.....	-	21	50	11	-	-	-	82
Mercato Saraceno .....	-	17	70	24	23	162	-	296
Modigliana .....	-	12	31	-	-	-	-	43
Montiano .....	-	4	12	-	-	-	-	16
Portico e San Benedetto.....	-	2	-	-	-	-	-	2
Predappio.....	-	6	41	-	-	63	-	110
Premilcuore .....	-	2	-	-	-	-	-	2
Rocca San Casciano .....	-	4	16	-	-	-	-	20
Roncofreddo .....	-	5	4	24	-	-	-	33
San Mauro Pascoli.....	-	14	48	24	-	-	-	86
Santa Sofia.....	-	2	9	-	42	-	-	53
Sarsina .....	-	3	25	-	-	-	-	28
Savignano sul Rubicone .....	-	17	71	12	22	70	-	192
Sogliano al Rubicone.....	-	5	18	-	30	-	-	53
Tredozio .....	-	4	3	-	-	-	-	7
Verghereto .....	-	3	19	-	-	-	-	22
<b>TOTALE .....</b>	-	<b>521</b>	<b>1.550</b>	<b>447</b>	<b>720</b>	<b>539</b>	<b>318</b>	<b>4.095</b>
<i>Comprensorio di Forlì.....</i>	-	<i>224</i>	<i>635</i>	<i>156</i>	<i>382</i>	<i>232</i>	-	<i>1.629</i>
<i>Comprensorio di Cesena .....</i>	-	<i>297</i>	<i>915</i>	<i>291</i>	<i>338</i>	<i>307</i>	<i>318</i>	<i>2.466</i>
<i>Montagna .....</i>	-	<i>19</i>	<i>59</i>	<i>11</i>	<i>42</i>	-	-	<i>131</i>
<i>Collina.....</i>	-	<i>105</i>	<i>335</i>	<i>70</i>	<i>172</i>	<i>225</i>	-	<i>907</i>
<i>Pianura.....</i>	-	<i>397</i>	<i>1.156</i>	<i>366</i>	<i>506</i>	<i>314</i>	<i>318</i>	<i>3.057</i>
<i>Valle de Tramazzo.....</i>	-	<i>16</i>	<i>34</i>	-	-	-	-	<i>50</i>
<i>Valle del Montone.....</i>	-	<i>21</i>	<i>39</i>	<i>11</i>	<i>74</i>	-	-	<i>145</i>
<i>Valle del Rabbi.....</i>	-	<i>8</i>	<i>41</i>	-	-	<i>63</i>	-	<i>112</i>
<i>Valle del Bidente .....</i>	-	<i>31</i>	<i>101</i>	<i>11</i>	<i>87</i>	-	-	<i>230</i>
<i>Valle del Savio.....</i>	-	<i>33</i>	<i>145</i>	<i>35</i>	<i>23</i>	<i>162</i>	-	<i>398</i>
<i>Valle Uso-Rubicone.....</i>	-	<i>15</i>	<i>34</i>	<i>24</i>	<i>30</i>	-	-	<i>103</i>
<i>Valle del basso Rubicone.....</i>	-	<i>83</i>	<i>240</i>	<i>121</i>	<i>44</i>	<i>70</i>	-	<i>558</i>
<i>Centri e cintura .....</i>	-	<i>314</i>	<i>916</i>	<i>245</i>	<i>462</i>	<i>244</i>	<i>318</i>	<i>2.499</i>

Fonte: StockView - Infocamere

TAB. MC.24 - ADDETTI DELLE UNITA' LOCALI DELLE IMPRESE ATTIVE SUDDIVISE PER CLASSE DI ADDETTI  
ATTIVITA' DELLE COSTRUZIONI - PROVINCIA DI FORLÌ-CESENA - Situazione al 31/12/2007

descrizione	0 addetti	1 addetto	da 2 a 9 addetti	da 10 a 19 addetti	da 20 a 49 addetti	da 50 a 99 addetti	da 100 addetti e oltre	totale
<b>F 453 - Installazione dei servizi in edifici</b>								
Bagno di Romagna.....	-	4	43	-	-	-	-	47
Bertinoro .....	-	8	28	14	-	-	-	50
Borghi .....	-	2	8	-	-	-	-	10
Castrocaro Terme e Terra del S...	-	6	17	11	-	-	-	34
Cesena.....	-	73	294	249	107	115	-	838
Cesenatico.....	-	20	133	34	-	-	-	187
Civitella di Romagna .....	-	1	2	-	-	-	-	3
Dovadola.....	-	3	2	-	-	-	-	5
Forlì.....	-	56	391	159	165	76	377	1.224
Forlimpopoli .....	-	6	34	14	-	-	-	54
Galeata .....	-	1	4	-	30	-	-	35
Gambettola.....	-	14	38	-	-	-	-	52
Gatteo.....	-	6	20	23	-	-	-	49
Longiano .....	-	7	17	11	-	-	-	35
Meldola .....	-	8	29	-	-	-	-	37
Mercato Saraceno.....	-	7	15	13	66	-	-	101
Modigliana .....	-	5	18	-	-	-	-	23
Montiano.....	-	2	5	-	-	-	-	7
Portico e San Benedetto .....	-	1	3	-	-	-	-	4
Predappio .....	-	2	22	25	-	-	-	49
Premilcuore.....	-	-	5	-	-	-	-	5
Rocca San Casciano .....	-	1	3	-	-	-	-	4
Roncofreddo.....	-	2	2	-	-	-	-	4
San Mauro Pascoli .....	-	6	13	45	-	-	-	64
Santa Sofia .....	-	3	10	10	-	-	-	23
Sarsina.....	-	-	4	-	-	-	-	4
Savignano sul Rubicone.....	-	9	46	-	22	-	-	77
Sogliano al Rubicone .....	-	3	13	-	-	-	-	16
Tredozio.....	-	2	-	-	-	-	-	2
Verghereto .....	-	2	2	-	-	-	-	4
<b>TOTALE.....</b>	<b>-</b>	<b>260</b>	<b>1.221</b>	<b>608</b>	<b>390</b>	<b>191</b>	<b>377</b>	<b>3.047</b>
<i>Comprensorio di Forlì.....</i>	<i>-</i>	<i>103</i>	<i>568</i>	<i>233</i>	<i>195</i>	<i>76</i>	<i>377</i>	<i>1.552</i>
<i>Comprensorio di Cesena.....</i>	<i>-</i>	<i>157</i>	<i>653</i>	<i>375</i>	<i>195</i>	<i>115</i>	<i>-</i>	<i>1.495</i>
<i>Montagna.....</i>	<i>-</i>	<i>10</i>	<i>63</i>	<i>10</i>	<i>-</i>	<i>-</i>	<i>-</i>	<i>83</i>
<i>Collina .....</i>	<i>-</i>	<i>45</i>	<i>144</i>	<i>49</i>	<i>96</i>	<i>-</i>	<i>-</i>	<i>334</i>
<i>Pianura .....</i>	<i>-</i>	<i>205</i>	<i>1.014</i>	<i>549</i>	<i>294</i>	<i>191</i>	<i>377</i>	<i>2.630</i>
<i>Valle de Tramazzo.....</i>	<i>-</i>	<i>7</i>	<i>18</i>	<i>-</i>	<i>-</i>	<i>-</i>	<i>-</i>	<i>25</i>
<i>Valle del Montone.....</i>	<i>-</i>	<i>11</i>	<i>25</i>	<i>11</i>	<i>-</i>	<i>-</i>	<i>-</i>	<i>47</i>
<i>Valle del Rabbi.....</i>	<i>-</i>	<i>2</i>	<i>27</i>	<i>25</i>	<i>-</i>	<i>-</i>	<i>-</i>	<i>54</i>
<i>Valle del Bidente.....</i>	<i>-</i>	<i>13</i>	<i>45</i>	<i>10</i>	<i>30</i>	<i>-</i>	<i>-</i>	<i>98</i>
<i>Valle del Savio.....</i>	<i>-</i>	<i>13</i>	<i>64</i>	<i>13</i>	<i>66</i>	<i>-</i>	<i>-</i>	<i>156</i>
<i>Valle Uso-Rubicone .....</i>	<i>-</i>	<i>9</i>	<i>28</i>	<i>-</i>	<i>-</i>	<i>-</i>	<i>-</i>	<i>37</i>
<i>Valle del basso Rubicone .....</i>	<i>-</i>	<i>42</i>	<i>134</i>	<i>79</i>	<i>22</i>	<i>-</i>	<i>-</i>	<i>277</i>
<i>Centri e cintura.....</i>	<i>-</i>	<i>163</i>	<i>880</i>	<i>470</i>	<i>272</i>	<i>191</i>	<i>377</i>	<i>2.353</i>

TAB. MC.24 - ADDETTI DELLE UNITA' LOCALI DELLE IMPRESE ATTIVE SUDDIVISE PER CLASSE DI ADDETTI  
ATTIVITA' DELLE COSTRUZIONI - PROVINCIA DI FORLÌ-CESENA - Situazione al 31/12/2007

descrizione	0 addetti	1 addetto	da 2 a 9 addetti	da 10 a 19 addetti	da 20 a 49 addetti	da 50 a 99 addetti	da 100 addetti e oltre	totale
Bagno di Romagna .....	-	7	19	-	-	-	-	26
Bertinoro.....	-	11	27	11	-	-	-	49
Borghi.....	-	2	2	-	-	-	-	4
Castrocaro Terme e Terra del S..	-	11	14	11	-	-	-	36
Cesena .....	-	70	126	20	21	-	-	237
Cesenatico .....	-	56	41	29	24	-	-	150
Civitella di Romagna .....	-	13	38	12	-	-	-	63
Dovadola .....	-	1	7	-	-	-	-	8
Forlì .....	-	108	162	97	28	73	-	468
Forlimpopoli.....	-	14	29	11	-	-	-	54
Galeata.....	-	3	16	-	-	-	-	19
Gambettola .....	-	18	15	13	-	-	-	46
Gatteo .....	-	18	21	-	-	-	-	39
Longiano.....	-	22	29	-	-	-	-	51
Meldola.....	-	22	34	-	-	-	-	56
Mercato Saraceno .....	-	4	7	-	-	-	-	11
Modigliana .....	-	4	8	-	-	-	-	12
Montiano .....	-	3	-	-	-	-	-	3
Portico e San Benedetto.....	-	2	5	-	-	-	-	7
Predappio.....	-	6	19	-	-	-	-	25
Rocca San Casciano .....	-	4	-	11	-	-	-	15
Roncofreddo .....	-	8	9	-	-	-	-	17
San Mauro Pascoli.....	-	13	30	10	-	-	-	53
Santa Sofia.....	-	1	14	-	-	-	-	15
Sarsina .....	-	3	14	-	-	-	-	17
Savignano sul Rubicone .....	-	24	53	12	-	-	-	89
Sogliano al Rubicone.....	-	3	-	-	-	-	-	3
Tredozio .....	-	1	-	-	-	-	-	1
Verghereto.....	-	2	-	-	-	-	-	2
<b>TOTALE .....</b>	<b>-</b>	<b>454</b>	<b>739</b>	<b>237</b>	<b>73</b>	<b>73</b>	<b>-</b>	<b>1.576</b>
<i>Comprensorio di Forlì.....</i>	<i>-</i>	<i>201</i>	<i>373</i>	<i>153</i>	<i>28</i>	<i>73</i>	<i>-</i>	<i>828</i>
<i>Comprensorio di Cesena .....</i>	<i>-</i>	<i>253</i>	<i>366</i>	<i>84</i>	<i>45</i>	<i>-</i>	<i>-</i>	<i>748</i>
<i>Montagna .....</i>	<i>-</i>	<i>12</i>	<i>38</i>	<i>-</i>	<i>-</i>	<i>-</i>	<i>-</i>	<i>50</i>
<i>Collina.....</i>	<i>-</i>	<i>88</i>	<i>168</i>	<i>34</i>	<i>-</i>	<i>-</i>	<i>-</i>	<i>290</i>
<i>Pianura.....</i>	<i>-</i>	<i>354</i>	<i>533</i>	<i>203</i>	<i>73</i>	<i>73</i>	<i>-</i>	<i>1.236</i>
<i>Valle de Tramazzo .....</i>	<i>-</i>	<i>5</i>	<i>8</i>	<i>-</i>	<i>-</i>	<i>-</i>	<i>-</i>	<i>13</i>
<i>Valle del Montone.....</i>	<i>-</i>	<i>18</i>	<i>26</i>	<i>22</i>	<i>-</i>	<i>-</i>	<i>-</i>	<i>66</i>
<i>Valle del Rabbi.....</i>	<i>-</i>	<i>6</i>	<i>19</i>	<i>-</i>	<i>-</i>	<i>-</i>	<i>-</i>	<i>25</i>
<i>Valle del Bidente .....</i>	<i>-</i>	<i>39</i>	<i>102</i>	<i>12</i>	<i>-</i>	<i>-</i>	<i>-</i>	<i>153</i>
<i>Valle del Savio.....</i>	<i>-</i>	<i>16</i>	<i>40</i>	<i>-</i>	<i>-</i>	<i>-</i>	<i>-</i>	<i>56</i>
<i>Valle Uso-Rubicone.....</i>	<i>-</i>	<i>16</i>	<i>11</i>	<i>-</i>	<i>-</i>	<i>-</i>	<i>-</i>	<i>27</i>
<i>Valle del basso Rubicone.....</i>	<i>-</i>	<i>95</i>	<i>148</i>	<i>35</i>	<i>-</i>	<i>-</i>	<i>-</i>	<i>278</i>
<i>Centri e cintura .....</i>	<i>-</i>	<i>259</i>	<i>385</i>	<i>168</i>	<i>73</i>	<i>73</i>	<i>-</i>	<i>958</i>

Fonte: StockView - Infocamere



TAB. MC.26 - CASSE EDILI  
 IMPRESE, DIPENDENTI E ORE LAVORATE  
 PROVINCIA DI FORLÌ-CESENA  
 Anno edile ottobre 2006 - settembre 2007

	Cassa edile Cooperazione	E.P.C (Cassa edile di Forlì-Cesena)	Cassa edile dell'artigianato interprovinciale in Emilia-Romagna	TOTALE
NUMERO IMPRESE ATTIVE (**)	32	608	1.081	1.721
DIPENDENTI				
fino a 20 anni	33	180	444	657
da 21 a 30 anni	100	1.248	1.480	2.828
da 31 a 40 anni	208	1.304	1.369	2.881
da 41 a 50 anni	207	1.101	897	2.205
da 51 a 60 anni	124	586	410	1.120
oltre i 60 anni	10	128	127	265
TOTALE DIPENDENTI	682	4.547	4.727	9.956
ORE LAVORATE	843.674	5.028.337	5.153.989	11.026.000

FONTI: Casse edili della provincia di Forlì-Cesena

Elaborazione: Ufficio Statistica e Studi - Camera di Commercio di Forlì-Cesena

(\*\*) Numero di imprese che hanno effettuato almeno un versamento nell'anno edile



Estratto da:  
“Rapporto sull’economia  
in Emilia-Romagna”  
Industria Manifatturiera e Costruzioni  
Consuntivo 2007  
curato da Unioncamere Emilia-Romagna

---



## Estratto da “Rapporto sull’economia in Emilia-Romagna”

Consuntivo 2007 curato da Unioncamere Emilia-Romagna

Bologna 27 giugno 2008

### 7. INDUSTRIA IN SENSO STRETTO

**La struttura del settore.** L’industria in senso stretto (energia, manifatturiera, estrattiva) dell’Emilia-Romagna poteva contare a fine 2007 su quasi 58.000 imprese attive e su un’occupazione valutata, secondo l’indagine sulle forze di lavoro, in circa 546.000 addetti, di cui circa 469.000 alle dipendenze, equivalenti a circa il 28% del totale degli occupati. Gli ultimi dati Istat di contabilità nazionale disponibili riferiti al 2006 avevano stimato in 30 miliardi e 834 milioni di euro il contributo alla formazione del valore aggiunto ai prezzi di base, equivalente al 26,9% del totale dell’economia (20,5% in Italia). Nel 2007 l’export è ammontato a circa 45 miliardi e 128 milioni di euro, equivalenti al 13,0% del totale nazionale.

Un altro connotato del settore è rappresentato dalla forte diffusione delle imprese artigiane. A fine 2007 quelle attive erano 40.387 (nel Paese erano 428.562) prevalentemente concentrate nella fabbricazione e lavorazione di prodotti in metallo (escluse le macchine), alimentari e di prodotti della moda. L’incidenza dell’artigianato sul totale delle imprese era del 69,8%, leggermente superiore al valore medio nazionale del 67,4%.

**L’evoluzione del reddito.** Il valore aggiunto ai prezzi di base del 2007, comprendendo i comparti energetico ed estrattivo, secondo le stime di Unioncamere nazionale-Prometeia divulgate nello scorso maggio in occasione della Giornata dell’Economia, è aumentato in termini reali dell’1,2% rispetto al 2006, che a sua volta era apparso in crescita dell’1,9% nei confronti del 2005. Siamo di fronte ad un andamento che si è collocato oltre l’incremento stimato per l’Italia (+0,8%), ma appena al di sotto di quello prospettato per il Nord-est (+1,3%). Nel 2008 la crescita dovrebbe apparire in ulteriore sensibile rallentamento (+0,2%), per riprendere poi vigore dall’anno successivo, arrivando nel 2011 a +1,5%.

In sintesi il 2007 ha evidenziato una dinamica più contenuta rispetto all’anno precedente, ricalcando, come vedremo diffusamente in seguito, quanto emerso dalle indagini congiunturali del sistema camerale.

**L’andamento congiunturale.** Nel 2007 le indagini congiunturali condotte nelle imprese fino a 500 dipendenti hanno evidenziato una situazione positiva, che ha rispecchiato nella sostanza l’andamento espansivo del 2006, che aveva interrotto un triennio, quale quello 2003-2005, caratterizzato da una moderata recessione.

La ripresa della produzione è emersa in ogni trimestre. Il momento più vivace è appartenuto alla prima metà dell’anno che ha registrato un aumento medio del 2,6% rispetto all’analogo periodo del 2006. Nella seconda parte del 2007 la crescita è apparsa più lenta, ricalcando il generale andamento dell’economia, con un incremento medio dell’1,6% rispetto al secondo semestre del 2006. Le variazioni trimestrali sono sfociate in un incremento medio annuo rispetto al 2006, del 2,1% (+1,2% in Italia), appena inferiore all’aumento del 2,3% del 2006, punto di svolta della fase negativa rilevata tra il 2003 e il 2005, rappresentata da una diminuzione media annua dell’1,0%.

In ambito settoriale è emersa una situazione prevalentemente espansiva. L’unica eccezione è venuta dal leggero calo dello 0,6% accusato dalle industrie della moda, che ha ripreso il filone negativo emerso nel triennio 2003-2005, dopo l’incremento dell’1,1% riscontrato nel 2006. Il maggiore sostegno alla crescita generale è venuto dal composito settore meccanico, il cui incremento del 3,6% si è distinto dal già apprezzabile aumento del 2,5% registrato nel 2006. Le industrie alimentari, settore anticiclico per eccellenza, hanno evidenziato una crescita dell’1,2%, la stessa rilevata nel 2006. Nel piccolo settore del trattamento metalli e minerali metalliferi è stato registrato un incremento sostanzialmente buono (+2,7%), nonostante il rallentamento evidenziato nei confronti del 2006, che si era chiuso con la più elevata crescita dell’industria in senso stretto (+4,3%). L’eterogeneo gruppo delle “altre industrie manifatturiere” che comprende, fra gli altri, i comparti ceramico, chimico, carta-stampa-editoria e gomma-materie plastiche, ha visto salire la produzione dello 0,9%, e anche in questo caso c’è stata una frenata rispetto all’andamento del 2006 (+1,5%). Il settore del legno e mobile in legno ha evidenziato un timido incremento della produzione (+0,6%), che ha tuttavia interrotto due anni consecutivi di diminuzioni.

Ogni dimensione d’impresa ha contribuito alla crescita, anche se con accenti diversi. La piccola dimensione, fino a nove dipendenti, è aumentata dello 0,7%, in misura più contenuta rispetto all’incremento dell’1,1% che aveva interrotto la fase recessiva emersa nel triennio 2003-2005. Un analogo andamento ha riguardato la media impresa, da dieci a quarantanove dipendenti, il cui bilancio produttivo si è chiuso con un incremento dell’1,8% 2,5%, in frenata rispetto alla crescita del 2,5% emersa nel 2006, che aveva anch’essa interrotto un triennio caratterizzato da una diminuzione media annua del 2,5%. Le grandi imprese da cinquanta a cinquecento dipendenti sono quelle aumentate maggiormente (+2,7%), migliorando leggermente il bilancio 2006, segnato da una crescita del 2,5%. Nei tre anni precedenti le imprese più strutturate non avevano mai accusato cali della produzione, contrariamente a quanto avvenuto nelle altre due classi dimensionali.

Alla crescita della produzione si è associato un analogo andamento del fatturato, che è aumentato del 2,2%, in leggero rallentamento rispetto alla crescita del 2,7% riscontrata nel 2006. Questo andamento assume connotati

ancora più positivi se si considera che è maturato in un contesto di moderato aumento dei prezzi praticati alla clientela (+1,2%). Nel Paese è stata registrata una crescita più contenuta (+1,1%), anch'essa più lenta di quella rilevata nel 2006, pari all'1,7%.

Sotto l'aspetto settoriale, sono emersi diffusi aumenti, con l'unica eccezione, come per altro avvenuto per la produzione, delle industrie della moda, le cui vendite sono diminuite dell'1,5%, annullando nella sostanza l'incremento dell'1,7% registrato nel 2006. Secondo l'indagine congiunturale dell'Osservatorio sulle micro e piccole imprese il fatturato del sistema moda ha accusato una diminuzione reale dell'1,3%. L'incremento più sostenuto, pari al 4,2%, ha riguardato le industrie meccaniche, in piena sintonia con il buon andamento della produzione. Per l'Osservatorio sulle micro e piccole imprese c'è stato un aumento reale delle vendite dell'8,0%. Se depuriamo dalla crescita del fatturato delle imprese meccaniche quella dei prezzi alla produzione si ha un aumento reale prossimo al 3%, che impreziosisce ancora di più lo sviluppo commerciale delle industrie metalmeccaniche nel 2007. Negli altri ambiti settoriali, è da sottolineare l'accelerazione della crescita delle industrie alimentari e del legno e mobili in legno, che non ha tuttavia comportato, per entrambi i settori, significativi miglioramenti in termini reali. Per l'Osservatorio, che limita l'analisi alle imprese da 1 a 19 addetti, il primo avrebbe accusato una diminuzione dell'1,8%, mentre il secondo avrebbe manifestato un incremento reale del 4,4%. Nei rimanenti settori, l'aumento del fatturato è risultato più lento, con una leggera perdita in termini reali relativamente alle "altre industrie" che comprendono, fra gli altri, i comparti ceramico, chimico, carta-stampa-editoria e gomma-materie plastiche.

L'evoluzione per dimensione d'impresa ha ricalcato l'andamento descritto precedentemente in merito alla produzione. La crescita delle vendite è stata infatti determinata da tutte le classi dimensionali, ma anche in questo caso con una diversa intensità. Quella più elevata, pari al 3,1%, è venuta dalle imprese più grandi, da 50 a 500 dipendenti, in leggero rallentamento rispetto all'evoluzione del 2006 (+3,3%). Negli altri ambiti dimensionali, è da sottolineare il modesto andamento della piccola dimensione da 1 a 9 dipendenti, il cui fatturato è aumentato di appena lo 0,3%, a fronte dell'aumento medio dei prezzi praticati alla clientela attorno all'1,5%. C'è stata in sostanza una diminuzione reale delle vendite, superiore al punto percentuale. Nella media impresa, da dieci a quarantanove dipendenti, è stato rilevato un aumento più sostenuto (+1,9%), oltre che superiore alla crescita media dei prezzi praticati alla clientela attestata all'1,3%.

All'aumento di produzione e vendite non è stata estranea la domanda. Il 2007 si è chiuso con una crescita degli ordini complessivi pari al 2,1% (+0,9% nel Paese), in leggero rallentamento rispetto all'andamento del 2006 (+2,5%). Gli ordini sono aumentati con continuità, nel senso che in ogni trimestre è stata registrata una crescita tendenziale. La prima metà dell'anno è risultata maggiormente intonata (+2,8%), rispetto alla seconda (+1,4%), in linea con quanto avvenuto per produzione e fatturato. Anche le rilevazioni di Isae hanno confermato questo andamento.

L'andamento settoriale ha ricalcato nelle sue linee quanto commentato in merito a produzione e fatturato. Anche in questo caso, l'andamento più deludente è venuto dalle industrie della moda, i cui ordinativi sono diminuiti dello 0,5% rispetto al 2006. Negli altri ambiti settoriali, le industrie meccaniche, elettriche e mezzi di trasporto hanno evidenziato la crescita più veloce, rispecchiando quanto emerso in termini di produzione e fatturato. Un settore spiccatamente anticiclico, quale quello delle industrie alimentari, è aumentato dell'1,3%, confermando l'andamento del 2006. Il settore del legno e mobile in legno è rimasto sostanzialmente al palo (+0,3%), in sostanziale linea con la deludente evoluzione del 2006. L'eterogeneo gruppo delle "altre industrie" che, ricordiamo, comprendono tra gli altri i comparti ceramico, chimico, carta-stampa-editoria e gomma-materie plastiche, è cresciuto di appena lo 0,8%, distinguendosi negativamente dal buon andamento del 2006 (+2,4%). Le industrie del trattamento metalli e minerali metalliferi, in pratica la metallurgia, hanno beneficiato di aumenti costanti nel corso del 2007, chiudendo l'anno con un incremento del 2,4%, che si può considerare buono nonostante il rallentamento evidenziato nei confronti del 2006 (+3,6%).

In termini di classi dimensionali, ci si riallaccia a quanto osservato per produzione e fatturato, nel senso che ogni dimensione è apparsa in aumento, anche se con toni diversi. L'incremento più elevato degli ordini è stato rilevato nelle grandi imprese (+2,7%), seguite da quelle medie (+2,1%) e piccole (+0,5%). Ogni classe dimensionale è apparsa in rallentamento rispetto all'evoluzione del 2006.

Per le esportazioni si può parlare di buon andamento. All'incremento del 3,4% riscontrato nel triennio 2006 è seguita nel 2007 una crescita del 3,5%, che è stata determinata dalla buona intonazione di tutti i trimestri, in particolare il primo. In Italia, secondo l'indagine camerale, l'aumento dell'export è risultato più contenuto (+3,1%), ma anch'esso in accelerazione in rapporto al 2006 (+2,2%). In ambito settoriale, tutti i settori hanno contribuito alla crescita generale, con una citazione particolare per le industrie orientate alla metallurgia e meccanica e alla produzione di legno e mobili in legno, i cui incrementi sono andati oltre il 4,5%. Nelle restanti industrie gli aumenti hanno oscillato tra l'1,4% delle industrie della moda e il 2,9% di alimentari e bevande.

Per quanto concerne le classi dimensionali, è stata la grande impresa, in linea con quanto rilevato in termini di produzione e vendite, a crescere più velocemente (+4,0%), accelerando inoltre sull'andamento del 2006 (+3,6%). Da sottolineare la buona intonazione delle piccole imprese da 1 a 9 dipendenti, il cui export è cresciuto del 3,4%,

a fronte dell'aumento dell'1,4% rilevato nel 2006. Nella fascia intermedia, da 10 a 49 dipendenti, l'aumento delle esportazioni si è attestato su buoni livelli (+2,9%), nonostante la frenata avvenuta rispetto al 2006 (+3,6%).

Le imprese esportatrici sono risultate circa il 27% del totale, in sostanziale linea con quanto registrato nel 2006. La quota di export sul fatturato si è attestata su livelli importanti (41,0%), nonostante il leggero ridimensionamento avvenuto nei confronti del valore del 2006 (44,6%). Nel Paese è stata registrata una percentuale di imprese esportatrici più contenuta di quella dell'Emilia-Romagna, con una quota di export sul totale delle vendite prossima a quella regionale. La percentuale più elevata di imprese esportatrici è stata nuovamente riscontrata nelle industrie meccaniche (circa il 44%), mentre dal lato della dimensione sono state le imprese più grandi a primeggiare, con una quota del 65,6%. Man mano che si riduce la dimensione d'impresa, la propensione all'export tende a decrescere, fino ad arrivare al 19,8% della classe fino a nove dipendenti. Siamo in presenza di un fenomeno strutturale, tipico delle piccole imprese. Commercicare con l'estero comporta spesso oneri e problematiche che la grande maggioranza delle piccole imprese, spesso poco capitalizzate, non riesce ad affrontare.

Anche le vendite all'estero desunte dai dati Istat -comprendono anche le imprese con oltre 500 dipendenti -sono apparse in aumento, in misura leggermente più sostenuta rispetto a quanto avvenuto nel 2006. Nel 2007 è stata registrata per i prodotti estrattivi, manifatturieri ed energetici una variazione positiva in valore pari all'11,0% rispetto all'anno precedente (+8,0% nel Paese), che a sua volta era cresciuto del 10,8% nei confronti del 2005.

Il periodo di produzione assicurato dal portafoglio ordini si è avvicinato ai quattro mesi, in miglioramento rispetto all'andamento medio dei tre anni precedenti. In Italia è stato registrato un valore sostanzialmente analogo.

I prezzi praticati alla clientela (la variabile è oggetto di rilevazione dal 2007) sono cresciuti mediamente dell'1,2%. Siamo di fronte ad un aumento inferiore all'inflazione e alla crescita dei corsi internazionali delle materie prime. Le industrie emiliano-romagnole hanno cercato di contenere i prezzi, anche a costo di limitare i profitti. Nelle industrie della moda, che sono quelle che hanno registrato l'andamento più deludente, l'incremento medio dei prezzi non è arrivato all'1,0%, sottintendendo la necessità di rimanere competitivi anche a costo di rinunciare a parte dei guadagni. Sono situazioni contingenti, ma che non possono durare troppo a lungo, per motivi facilmente comprensibili. Una situazione analoga, ovvero di moderata crescita dei prezzi praticati alla clientela, ha riguardato le industrie meccaniche, che sono quelle che hanno goduto di una buona intonazione congiunturale. In questo caso, la attenta politica dei prezzi ha almeno avuto un ritorno positivo in termini di produzione, vendite e domanda.

La crescita congiunturale si è riflessa favorevolmente sull'accumulo di capitale. Secondo i dati dell'indagine annuale di Bankitalia, condotta su un campione di 209 imprese industriali con almeno 20 addetti, gli investimenti sono cresciuti in termini nominali del 6,7%, con incrementi più accentuati relativamente alla componente immateriale. Più di un terzo delle imprese intervistate ha realizzato investimenti diversi da quelli realizzati. L'indagine Bankitalia ha inoltre evidenziato che quasi i due terzi delle imprese ha conseguito un utile, il 22% un sostanziale pareggio e il 13,4% una perdita. Nel 2006 la quota di imprese che avevano realizzato utili era apparsa più elevata, oltre il 70%, ma altrettanto era avvenuto per quelle che avevano accusato perdite, pari al 15%.

**L'occupazione.** Per quanto concerne l'occupazione, il consolidamento della ripresa congiunturale si è associato ad un andamento positivo. Una certa cautela nell'analisi dei dati è tuttavia doverosa. Non dobbiamo infatti dimenticare che le massicce regolarizzazioni avvenute sul finire del 2002 (circa 650.000 unità in Italia) all'indomani dell'approvazione delle leggi n. 189 del 30 luglio e n. 222 del 9 ottobre di quell'anno, hanno avuto come effetto l'emersione di numerosi occupati stranieri, che prima non venivano rilevati statisticamente. Inoltre si sono aggiunte nuove regolarizzazioni. Altre 500.000 persone sono state regolarizzate nel 2006, senza dimenticare l'estensione della libera circolazione dei lavoratori comunitari in Italia, anche agli otto paesi di recente adesione quali Estonia, Lettonia, Lituania, Polonia, Repubblica Ceca, Slovacchia, Slovenia e Ungheria, che avrebbero potuto beneficiarne solo dal 2011. Le conseguenze di questi provvedimenti sulla consistenza delle anagrafi sono facilmente intuibili, in quanto queste persone, dopo avere ottenuto il permesso di soggiorno, si sono progressivamente iscritte, accrescendo la popolazione residente e di conseguenza l'universo al quale rapportare le stime campionarie sulla forza lavoro.

Detto ciò, la nuova rilevazione continua Istat sulle forze di lavoro ha registrato nel 2007 una crescita media dell'industria in senso stretto dell'Emilia-Romagna pari all'1,3%, equivalente, in termini assoluti, a circa 7.000 addetti, in linea con quanto avvenuto in Italia, dove è stato registrato un incremento dello 0,4%, corrispondente a circa 22.000 addetti. Rispetto al 2006 c'è stato un certo rallentamento, pari a quasi un punto percentuale, che ha ricalcato la minore intonazione congiunturale della seconda parte dell'anno rispetto alla prima. Nei primi sei mesi del 2007 l'occupazione è aumentata del 4,0% rispetto all'analogo periodo del 2006, in virtù dell'ottimo andamento del primo trimestre, cresciuto tendenzialmente del 6,6%. Nel secondo semestre si registra, di contro, una diminuzione media dell'1,3%, essenzialmente dovuta alla flessione del 3,9% rilevata nel trimestre estivo.

Per quanto concerne la posizione professionale, i dipendenti, che hanno rappresentato l'85,6% degli addetti, sono cresciuti in Emilia-Romagna del 2,3%, a fronte della diminuzione del 4,3% riscontrata tra gli occupati autonomi. In Italia l'occupazione dipendente è leggermente aumentata (+0,4%), e lo stesso è avvenuto per quella indipendente (+0,6%). Dal lato del sesso, è stata la componente femminile a crescere più velocemente (+2,0%), rispetto a

quella maschile (+1,0%). Non altrettanto è avvenuto nel Paese: all'incremento dello 0,9% dei maschi si è contrapposta la diminuzione dello 0,8% delle femmine.

Sotto l'aspetto dell'orario di lavoro, l'occupazione a tempo parziale è arrivata a rappresentare il 7,3% del totale degli occupati, rispetto al 6,8% del 2006 e 6,5% del 2005. Nel 2006 è cresciuta del 9,9%, a fronte dell'incremento dello 0,7% degli occupati a tempo pieno. Il part time è, per motivi facilmente comprensibili, più diffuso tra le donne. Nel 2007 ha costituito il 17,3% dell'occupazione femminile, a fronte della percentuale del 2,6% di quella maschile.

Per quanto concerne il precariato, nel 2007 è ripresa la tendenza espansiva che si era interrotta nel 2006. Gli occupati dipendenti a tempo determinato sono cresciuti in Emilia-Romagna dai circa 22.000 del 2006 ai circa 28.000 del 2007, per una variazione percentuale del 30,2%. Quelli con contratto a tempo indeterminato sono aumentati di appena lo 0,4%, per un totale di circa 1.000 persone. Il precariato è spesso indice di insicurezza per chi si trova in questa condizione e di conseguenza non si può dare una lettura pienamente positiva di questi dati, tuttavia il contratto a tempo determinato può rappresentare l'anticamera di una occupazione duratura e quindi essere letto positivamente. In Italia è stata registrata una situazione sostanzialmente simile a quella dell'Emilia-Romagna. Nel Paese l'occupazione a tempo determinato è aumentata del 4,5%, a fronte della crescita zero degli addetti con contratto a tempo indeterminato.

Sotto l'aspetto delle unità di lavoro, che misurano l'intensità del lavoro effettuato (ad esempio quattro persone che lavorano tre mesi all'anno vengono contate come una sola unità lavorativa), secondo le stime di Unioncamere nazionale e Prometeia è emerso un andamento in linea con quanto rilevato dalle indagini sulle forze di lavoro. Nel 2007 c'è stata una crescita dell'1,7%, in rallentamento rispetto all'incremento del 2,5% registrato nel 2006. Nel Nord-est l'aumento è apparso leggermente più contenuto (+1,6%). Lo stesso è avvenuto in Italia (+1,0%).

Un ulteriore contributo all'analisi dell'andamento dell'occupazione è offerto dalla tradizionale indagine Excelsior sui fabbisogni occupazionali espressi dalle imprese solitamente a inizio primavera. Sotto questo aspetto, nel 2007 le imprese dell'industria in senso stretto hanno manifestato l'intenzione di accrescere l'occupazione alle dipendenze dello 0,7%, in misura leggermente superiore rispetto a quanto preventivato per il 2006 (+0,6%). Siamo di fronte a un andamento che ha ricalcato la tendenza espansiva descritta sia dall'indagine sulle forze di lavoro, che dalle stime sulle unità di lavoro proposte da Unioncamere-Prometeia.

Il saldo tra assunti e licenziati è risultato positivo per 3.000 dipendenti, ampliando, come accennato, l'attivo di 2.710 del 2006. Dal lato della dimensione, è stata la piccola impresa fino a 9 dipendenti a manifestare l'aumento più sostenuto (+1,8%), in linea con quanto avvenuto nel 2006. Nelle classi da 10 a 49 e da 50 a 249 dipendenti, l'incremento scende allo 0,7%. In quella più grande da 250 a 500 dipendenti si ha invece una situazione negativa, rappresentata da una diminuzione dello 0,4%, in linea con quanto previsto per il 2006.

Quasi il 52% delle 23.080 assunzioni previste nel 2007 è stato rappresentato da figure professionali con specifica esperienza, rispetto alla media del 50,1% del totale di industria e servizi.

Il motivo prevalente delle assunzioni è stato rappresentato dalla domanda in crescita o in ripresa, con una percentuale del 64,8%, più elevata di quella di industria e servizi (62,5%). Segue la necessità di espandere le vendite, con una quota dell'8,4%.

Il 39,0% degli assunti è stato inquadrato con contratto a tempo indeterminato, praticamente in linea con la media generale (39,8%). Nel 2006 si aveva una percentuale più elevata, pari al 42,3%. Di contro, i contratti a tempo determinato hanno aumentato il loro peso, passato dal 46,2% del 2006 al 48,9% del 2007. La "precarizzazione" delle attività è un fatto ormai acquisito, facilitato da recenti normative, quali le cosiddette leggi "Treu" e "Biagi". Nel 2006 i contratti temporanei a tempo determinato sono stati utilizzati dal 32,3% delle imprese dell'industria in senso stretto rispetto al 26,9% della media generale. Nel 2005 era stata registrata una percentuale più contenuta, pari al 28,6%. E' inoltre aumentato il ricorso all'apprendistato e al lavoro interinale, quest'ultimo utilizzato dal 16,7% delle imprese, a fronte della media generale del 7,9%. Si è ridotto il peso delle collaborazioni a progetto dal 14,5% del 2005 al 13,7% del 2006.

Il reperimento di manodopera rappresenta un problema piuttosto sentito dalle imprese dell'industria in senso stretto, e non solo. L'indagine Excelsior ha registrato una percentuale di imprese che segnalano difficoltà di reperimento di manodopera pari al 40,4% -era il 39,8% nel 2006 -a fronte della media generale del 35,8%. La percentuale non è affatto trascurabile e il principale motivo è rappresentato dalla mancanza di qualifica necessaria e dalla ridotta presenza delle figure professionali richieste. Per ovviare alla carenza di organici non manca il ricorso alla manodopera d'importazione. Il 31,8% delle imprese che ha dichiarato difficoltà di reperimento di manodopera ha manifestato l'intenzione di assumere nel 2007 manodopera immigrata.

Il totale delle assunzioni previste va da un minimo di 5.310 a un massimo di 6.780 immigrati, equivalenti al 29,4% del totale delle assunzioni. Nella totalità di industria e servizi la percentuale di assunzioni massime sale al 32,8%. La richiesta di personale senza esperienza specifica sottintende la necessità di effettuare formazione, che vedrebbe il coinvolgimento dell'87,0% degli immigrati assunti, in misura maggiore rispetto all'83,7% registrato nel 2006. Nella totalità di industria e servizi la percentuale scende al 74,5%, ma in questo caso si hanno valori inferiori a quelli del 2006 (78,8%).



Accanto a imprese che manifestano intenzione di assumere personale, ne esistono anche altre, e sono la maggioranza, che dichiarano il contrario. La percentuale di imprese dell'industria in senso stretto che non ha previsto assunzioni nel 2007 è stata del 65,2% – era il 69,0% nel 2006 -rispetto alla media di industria e servizi del 71,6%. Il motivo principale indicato dalle imprese che non assumerebbero comunque personale è stato costituito dalle difficoltà e incertezze di mercato (46,6%), in misura superiore alla percentuale del 44,1% rilevata nel 2006. Il secondo motivo della non assunzione è stato rappresentato dalla completezza degli organici (42,7%), in misura inferiore rispetto al 2006 (46,7%). Tra le imprese che non intendono assumere ve ne sono alcune, pari al 7,8% del totale, che lo avrebbero fatto in presenza di talune condizioni. Quella più indicata è stata rappresentata dal minore costo del lavoro seguita dalla riduzione della pressione fiscale. Nel 2006 si aveva una situazione analoga. Anche in ambito generale è il minore costo del lavoro a rappresentare il primo scoglio, seguito dalla ridotta pressione fiscale.

**La Cassa integrazione guadagni.** La discreta intonazione del ciclo congiunturale si è riflessa positivamente sull'utilizzo delle ore autorizzate di Cassa integrazione guadagni per interventi ordinari, la cui natura è prevalentemente anticongiunturale. Da 1.931.611 ore del 2006 si è scesi a 1.095.054 del 2007, per un decremento percentuale pari al 43,3%, largamente superiore a quello rilevato in Italia (-28,3%)<sup>ia</sup>. Si tratta del più basso quantitativo, in termini assoluti, degli ultimi trent'anni. Dal lato della posizione professionale, la flessione è stata determinata da entrambe le componenti: impiegati -61,5%; operai -41,0%. Se guardiamo all'evoluzione mensile, si può vedere che il fenomeno è apparso progressivamente in calo, quanto meno nella prima metà dell'anno, per poi stabilizzarsi come intensità di decremento. Dalla diminuzione del 29,2% rilevata nei primi tre mesi si è passati al -44,6 e -44,0% rispettivamente dei primi sei e primi nove mesi, per approdare infine, come descritto precedentemente, alla flessione annua del 43,3%. Per quanto concerne la dimensione settoriale, le diminuzioni sono risultate prevalenti, con punte particolarmente elevate, oltre la soglia del 50%, nelle industrie "varie", alimentari e meccaniche. Gli aumenti sono risultati circoscritti alle sole industrie del vestiario, abbigliamento e arredamento. (+1,3%) e della tabacchicoltura, le cui ore sono cresciute da 7.408 a 51.664.

Dal rapporto tra le ore autorizzate per interventi anticongiunturali dell'industria in senso stretto, vale a dire il maggiore utilizzatore, e i rispettivi dipendenti, rilevati dall'Istat tramite l'indagine continua sulle forze di lavoro, si ricava un indice che possiamo definire di "malessere congiunturale". Sotto questo aspetto l'Emilia-Romagna ha goduto, in ambito nazionale, del secondo migliore rapporto pro capite (2,34), alle spalle della Sardegna (1,77), davanti a Friuli-Venezia Giulia (2,64) e Umbria (3,08). Gli ultimi posti della graduatoria nazionale sono stati occupati da Valle d'Aosta (22,97), Puglia (21,81) e Piemonte (17,70). La media nazionale è stata di 8,91 Ore.

Gli interventi strutturali rappresentati dalle ore autorizzate di Cassa integrazione guadagni straordinaria sono leggermente cresciuti. Da 1.902.873 ore autorizzate del 2006 si è passati a 1.987.567 del 2007, per una variazione percentuale pari al 4,5%, a cui hanno concorso i soli operai (+9,3%), a fronte del calo dell'8,6% degli impiegati. Al di là del lieve aumento, in contro tendenza con quanto avvenuto in Italia (-18,0%), resta un monte ore che è apparso significativamente superiore (+16,2%) a quello mediamente riscontrato nel quinquennio 2002-2006, pari a poco più di 1 milione e 710 mila di ore. Sulla crescita complessiva hanno pesato i forti aumenti rilevati soprattutto nelle industrie del vestiario-abbigliamento-arredamento e della carta e poligrafiche le cui ore autorizzate sono salite da 20.706 a 316.233. A bilanciare parzialmente la situazione hanno provveduto le flessioni riscontrate nelle industrie meccaniche, della trasformazione dei minerali non metalliferi e dell'edilizia.

Se rapportiamo le ore autorizzate di Cig straordinaria dell'industria in senso stretto ai rispettivi occupati alle dipendenze, il fenomeno assume contorni decisamente ridotti. In questo caso l'Emilia-Romagna si colloca nuovamente al primo posto della graduatoria regionale con appena 4,24 ore autorizzate pro capite, davanti a Marche (7,03), Umbria (8,25), Veneto (9,81) e Trentino-Alto Adige (10,04). L'ultimo posto è appartenuto nuovamente alla Valle d'Aosta (84,45), seguita da Campania (57,81) e Basilicata (56,29). La media italiana è stata di 21,48 ore per dipendente.

**Le procedure concorsuali.** Un altro indicatore relativo all'evoluzione dell'industria in senso stretto, rappresentato dai fallimenti, ha evidenziato, pur nella sua parzialità, una sostanziale stabilità. Secondo i dati riferiti a cinque province, ne sono stati dichiarati 64 contro i 63 del 2006, per una variazione dell'1,6%, a fronte della diminuzione del 22,2% riscontrata nel totale delle attività economiche.

**Il credito.** Un segnale di conferma della crescita congiunturale è venuto invece dai dati di Bankitalia relativi ai prestiti bancari concessi all'industria in senso stretto. A fine 2007 è stata registrato un aumento del 10,1% rispetto allo stesso periodo del 2006, a fronte della crescita generale dell'11,2% del gruppo delle società non finanziarie e famiglie produttrici. Nell'anno precedente i prestiti erano aumentati più lentamente (+5,5%). In ambito settoriale, è emersa una situazione piuttosto variegata. Buona parte della ripresa dei prestiti è da attribuire alla vivacità espressa dalle industrie dei metalli e prodotti non metallici, chimiche, dei materiali e forniture elettriche, dei mezzi di trasporto e della carta, stampa, editoria. Negli altri settori è da sottolineare la sostanziale stabilità delle industrie della moda, i cui prestiti sono aumentati di appena l'1,6%, rispetto all'incremento del 6,5% registrato nel 2006, confermando indirettamente il basso tono della congiuntura evidenziato dall'indagine del sistema camerale. Un analogo andamento ha riguardato il comparto delle macchine per ufficio e simili, i cui prestiti sono rimasti

pressoché immutati (+0,7%), a fronte della forte crescita, oltre il 20%, rilevata nel 2006. Nel suo insieme l'industria manifatturiera è aumentata su base annua del 12,0%, distinguendosi positivamente dalla crescita del 6,8% rilevata nel 2006. Nel solo gruppo della metalmeccanica, i prestiti sono saliti del 15,9%, accelerando sull'incremento del 9,0% del 2006.

**Il Registro delle imprese.** L'evoluzione del Registro imprese traduce movimenti puramente quantitativi, che non possono illustrare l'aspetto squisitamente qualitativo delle attività imprenditoriali iniziate o cessate. La consistenza delle imprese attive a fine 2007 è stata di 57.864 unità, rispetto alle 58.305 dell'analogo periodo del 2006, per una variazione negativa dello 0,8%, che ha consolidato la tendenza al ridimensionamento in atto. A fine 2000 l'industria in senso stretto si articolava in Emilia-Romagna su una consistenza prossima alle 59.000 unità. Il saldo tra le imprese iscritte e cessate (comprese quelle cancellate d'ufficio) è risultato negativo per 1.474 imprese, rispetto al passivo di 779 rilevato nel 2006. Se dal computo escludiamo le cancellazioni d'ufficio, che esulano dall'aspetto meramente congiunturale, si ha un passivo più ridotto, ma comunque importante (-1.052), oltre che largamente superiore al corrispondente valore del 2006 pari a -492 imprese. La diminuzione dell'industria in senso stretto è da attribuire al calo accusato dai vari rami di attività che la costituiscono, vale a dire industria manifatturiera (-0,8%), estrattiva (-2,2%) ed energetica (-0,5%).

Se analizziamo più dettagliatamente l'andamento del ramo più consistente, ovvero quello manifatturiero, possiamo vedere che la grande maggioranza dei settori è apparsa in diminuzione in un arco compreso tra il -21,1% del piccolo comparto della "Fabbricazione di coke, raffinerie di petrolio, trattamento dei combustibili nucleari" e il 0,3% della "Produzione di metalli e loro leghe". Il composito settore metalmeccanico ha accusato una diminuzione dello 0,3%, dovuta in primo luogo alla flessione dell'1,7% del comparto dell'"Elettricità-elettronica". Le industrie della moda hanno subito una ulteriore diminuzione (-1,8%), nel solco dei continui ridimensionamenti accusati negli anni precedenti. Dalle 10.190 imprese attive del 2000 si è passati alle 8.316 del 2007. A crescere sono stati soltanto quattro comparti, in testa la costruzione di "altri mezzi di trasporto" (+2,9%) – comprende fra gli altri la cantieristica navale, oltre alla fabbricazione di biciclette e motocicli – davanti alle industrie alimentari (+1,1%), della confezione di articoli di vestiario; preparazione pellicce (+0,5%) e della fabbricazione e lavorazione di prodotti in metallo, escluso le macchine e apparecchi meccanici (+0,2%).

Anche nel 2007 è proseguita la tendenza al ridimensionamento delle forme giuridiche "personali" (ditte individuali e società di persone) ed espansiva delle società di capitale. Il fenomeno è ormai strutturale. Da un lato traduce la necessità di creare strutture più solide finanziariamente e quindi in grado di meglio affrontare le sfide della globalizzazione, dall'altro riflette l'invecchiamento della popolazione e quindi il mancato ricambio in talune attività, segnatamente artigiane. Non è nemmeno da tralasciare l'aspetto economico, come nel caso delle industrie della moda e dell'autotrasporto merci, alle prese con una concorrenza a dir poco agguerrita che ha prodotto non poche chiusure di attività. Le industrie della moda, tra il 2000 e il 2007, hanno perduto 847 imprese, quelle dei trasporti terrestri 2.120.

Tra dicembre 2006 e dicembre 2007 le ditte individuali attive dell'industria in senso stretto sono diminuite da 26.233 a 25.594, per una variazione negativa pari all'1,1%. A fine 2000 se ne contavano 27.234. Un andamento analogo ha caratterizzato le società di persone che sono passate da 16.629 a 16.052 (-3,5%). A fine 2000 erano 18.888. Le società di capitale sono cresciute dalle 14.595 di fine 2006 alle 15.031 di fine 2007, vale a dire il 3,0% in più. Come descritto precedentemente, questi andamenti traducono, nella loro sinteticità, almeno teoricamente, un rafforzamento della compagine imprenditoriale, in quanto una società di capitale dovrebbe dare più garanzie di durata e di solidità rispetto ad una ditta individuale o ad una società di persone. Se guardiamo alla situazione di lungo periodo si può cogliere più compiutamente il mutamento in atto. A fine 1994 si contavano in Emilia-Romagna 28.443 imprese individuali dell'industria in senso stretto, pari al 47,5% del totale. Le società di capitale erano 9.766 (16,3%), quelle di persone 20.583 (34,4%). A fine 2007 la tendenza si rafforza ulteriormente: le società di capitale si attestano al 26,0% del totale, mentre le ditte individuali scendono al 44,9% e quelle di persone al 27,7%. Per quanto concerne il piccolo gruppo delle "altre forme societarie", composto da 827 società, la diminuzione del 2,5% registrata tra il 2006 e il 2007, ne ha ridotto il peso sul totale all'1,4%. A fine 1994 la corrispondente quota era attestata all'1,8%.

Per quanto concerne la piccola imprenditoria, che la Legge prevede sia iscritta in una apposita sezione del Registro delle imprese, ha inciso per l'11,0% del totale delle imprese registrate dell'industria in senso stretto. Si tratta di una percentuale abbastanza contenuta, se rapportata alla media generale del 30,3%. Il piccolo imprenditore altro non è che colui che esercita una attività nella quale il lavoro suo e quello dei familiari è preponderante sul capitale investito e sugli altri fattori produttivi, compreso il lavoro prestato da terzi. E' in sostanza colui che rischia in prima persona sotto l'aspetto economico e che gestisce direttamente la propria azienda, assieme ai familiari. A fine 2007 i piccoli imprenditori registrati sono risultati 7.277 contro i 7.256 di fine 2006 e 5.777 di fine 1997. Il fenomeno è in crescita tendenziale, contrariamente a quanto rilevato nella totalità del Registro delle imprese: -13,0% tra il 1997 e il 2007.

Un interessante aspetto del Registro imprese è rappresentato dalla presenza straniera. A fine 2007 nell'industria in senso stretto dell'Emilia-Romagna gli stranieri hanno ricoperto 7.404 cariche rispetto alle 4.198 di fine 2000.

L'incidenza percentuale sul totale delle cariche è salita dal 3,2% di fine 2000 al 6,0% di fine 2007. La diffusione degli stranieri, per altro comune alla maggioranza degli altri rami di attività, è avvenuta contestualmente al calo degli italiani, le cui cariche, nello stesso arco di tempo, sono diminuite da 124.861 a 114.912, con una riduzione dell'incidenza percentuale sul totale dal 95,9 al 93,7%. L'analisi più dettagliata per divisioni di attività del settore più consistente dell'industria in senso stretto, vale a dire l'industria manifatturiera, ci aiuta a meglio comprendere dove gli stranieri incidono di più in termini di cariche. A fine 2007 troviamo in testa settori ad alta intensità di lavoro, ovvero quelli dove il costo della manodopera incide sensibilmente sul prodotto finale e non sono richiesti grandi investimenti finanziari. Parliamo della "Confezione articoli vestiario-preparazione pellicce" (27,2%), "Pelli e cuoio" (11,2%) e "tessile" (7,8%). Se focalizziamo il settore del vestiario, abbigliamento, ecc. possiamo vedere che a fine 2007 in Emilia-Romagna i nati in Cina rivestivano 1.492 cariche, equivalenti al 23,5% del totale, preceduti dagli italiani con 4.620 (72,6%). Il comparto dell'abbigliamento presenta in sostanza una diffusione di imprenditorialità di origine cinese piuttosto forte, oltre che in progressiva crescita, se si considera che a fine 2000 le cariche del Registro imprese occupate da nati in Cina erano 649, pari all'8,1% del totale, mentre gli italiani registravano 7.085 cariche, equivalenti all'88,7% del totale.

Per quanto concerne l'artigianato, le imprese attive dell'industria in senso stretto a fine 2007 sono risultate 40.387, vale a dire l'1,0% in meno rispetto all'analogo periodo del 2006. Si tratta di un andamento che ha rispecchiato e influenzato quello generale. Al peggioramento della consistenza, equivalente, in termini assoluti, a 414 imprese, si è associato un saldo negativo fra iscrizioni e cessazioni pari a 136 imprese, in contro tendenza rispetto all'attivo di 219 imprese riscontrato nel 2006. Se guardiamo agli ultimi dieci anni, siamo alla presenza dell'andamento più negativo.

L'impoverimento della compagine artigiana può essere indice di difficoltà economiche – il ciclo congiunturale delle piccole imprese non è stato dei più brillanti – ma può anche essere dipeso dal mancato ricambio in determinati mestieri, del gruppo cosiddetto artistico-tradizionale.

L'indice di sviluppo (è dato dal rapporto fra il saldo delle imprese iscritte e cessate e la consistenza delle imprese attive a fine anno) è conseguentemente apparso negativo (-0,34%). In ambito settoriale c'è stata una prevalenza di segni negativi, che in alcuni settori hanno superato la soglia del 5%, come nel caso della fabbricazione di prodotti tessili. L'importante e composito settore metalmeccanico ha registrato uno sviluppo negativo nella ragione dello 0,26%, rispetto al +0,58% del 2006. I valori positivi sono risultati circoscritti a pochi settori. Quelli più elevati sono stati riscontrati nella fabbricazione di altri mezzi di trasporto (+4,82%) e nelle industrie alimentari (+2,66%). Oltre la soglia dell'1% troviamo inoltre la fabbricazione di apparecchi radiotelevisivi e apparecchi per comunicazioni (+1,97%) e la confezione di articoli di vestiario e la preparazione di pellicce (+1,47%).

I settori dell'industria in senso stretto nei quali è più diffuso l'artigianato sono il legno (85,6%), seguito da alimentari (80,0%), mobili e altre manifatturiere (78,0%) e tessili (77,6%). Siamo alla presenza di una situazione che ha rispecchiato l'andamento degli anni precedenti. In Italia si ha una situazione un po' diversificata. Al primo posto troviamo ancora il legno (85,2%), ma il secondo posto è occupato dalla fabbricazione di apparecchi medici, di precisione e strumenti ottici (79,9%), davanti ad alimentari (77,5%) e mobili e altre manifatture (76,3%). Le lavorazioni tessili, che in Emilia-Romagna vantano una incidenza di imprese artigiane sul totale del 77,6%, in Italia scendono al 65,6%.

## **8. INDUSTRIA DELLE COSTRUZIONI E INSTALLAZIONE IMPIANTI**

La struttura del settore. A fine 2007 sono risultate attive in Emilia-Romagna quasi 74.000 imprese, di cui oltre 62.000 artigiane, con un'occupazione pari a circa 137.000 addetti. Secondo i dati Istat, nel 2006 l'industria edile ha prodotto valore aggiunto per un totale di 6.867,6 milioni di euro equivalenti al 6,0% del totale regionale, in sostanziale linea con la media nazionale attestata al 6,1%.

In termini di fatturato, nel 2003, secondo l'indagine Istat sulle imprese, sono stati superati i 14 miliardi di euro, mentre gli investimenti sono ammontati a poco più di 520 milioni di euro. Il fatturato per addetto si è aggirato sui 94.560 euro, collocando la regione al sesto posto della graduatoria regionale.

Una delle peculiarità del settore è costituita dal forte sbilanciamento della compagine produttiva verso la piccola dimensione, in massima parte rappresentata da imprese artigiane. Le relative 62.616 imprese attive iscritte all'Albo hanno costituito l'84,7% del totale di settore (74,6% la media nazionale), rispetto alla media del 78,1% dell'industria emiliano-romagnola.

**L'evoluzione del reddito.** L'industria delle costruzioni e installazioni impianti ha registrato nel 2007, secondo le stime redatte da Unioncamere nazionale con la collaborazione di Prometeia, una crescita reale del valore aggiunto, pari al 2,8%, in accelerazione rispetto all'aumento del 2,3% emerso nel 2006. Nel Nord-est è stato registrato un incremento più contenuto (+1,9%), altrettanto è avvenuto per il Paese (+1,6%).

Siamo di fronte a un andamento positivo, decisamente meglio intonato delle risultanze emerse, come vedremo diffusamente in seguito, dalle indagini congiunturali del sistema camerale. Occorre tuttavia rimarcare che i son-

daggi camerali si fermano alle imprese fino a 500 dipendenti, trascurando di fatto l'attività dei grandi gruppi, i quali hanno ovviamente un grosso peso nella formazione del valore aggiunto dell'edilizia.

**L'andamento congiunturale.** La nuova indagine trimestrale avviata dal 2003 dal sistema camerale dell'Emilia-Romagna, in collaborazione con l'Unione italiana delle camere di commercio, ha registrato nelle imprese fino a 500 dipendenti un andamento in leggera ripresa, in sostanziale sintonia con quanto evidenziato dalle stime di Unioncamere nazionale-Prometeia.

Nel 2007 il volume di affari delle imprese edili è cresciuto mediamente di appena lo 0,2% rispetto al 2006, in rallentamento rispetto all'incremento dell'1,3% riscontrato nel 2006, dopo tre anni caratterizzati da un andamento moderatamente negativo (-1,0%). In Italia è stata invece rilevata una diminuzione dello 0,8%, tuttavia più contenuta rispetto alla flessione media dell'1,7% dei tre anni precedenti.

La modesta evoluzione del volume d'affari rilevata in Emilia-Romagna è derivata dal basso profilo delle attività registrato nella seconda parte dell'anno, che ha di fatto compensato i discreti risultati conseguiti nel primo semestre. In Italia sono invece emersi decrementi tendenziali in ogni trimestre, con una particolare intensità nel primo (-1,3%).

Per quanto concerne la dimensione delle imprese, la classe da 1 a 9 dipendenti ha registrato una diminuzione media del volume di affari dello 0,3%, che si è collocata nel solco di basso profilo del precedente quadriennio. Nella classe intermedia, da 10 a 49 dipendenti, il fatturato è mediamente cresciuto dell'1,1%, consolidando la fase di crescita in atto dalla primavera del 2005. Nella fascia da 50 a 500 dipendenti, più orientata all'acquisizione di commesse pubbliche, è stata rilevata una modesta crescita (+0,8%), che è tuttavia apparsa più ampia rispetto a quanto registrato nel 2006 (+0,5%). Da sottolineare che le imprese con sede in Emilia-Romagna si sono aggiudicate, limitatamente alle gare promosse in regione, opere per un valore complessivo di poco superiore agli 863 milioni di euro, in leggero calo rispetto agli importi aggiudicati nel 2006 (-0,2%).

Il basso profilo delle piccole imprese da 1 a 9 dipendenti ha trovato eco nell'indagine dell'Osservatorio congiunturale delle micro e piccole imprese, che analizza la congiuntura delle imprese da 1 a 19 addetti. In questo ambito, non strettamente omogeneo con la classe delle piccole imprese analizzata dall'indagine camerale, è stata rilevata una diminuzione reale del fatturato totale dell'1,0%. L'andamento del conto terzi è invece apparso più intonato, in ragione di una crescita reale del 3,2%, comunque più contenuta rispetto all'evoluzione del 2006 (+3,2%).

Per quanto concerne la produzione, l'indagine del sistema camerale ha registrato una situazione che ha in un certo senso ricalcato il magro risultato del volume di affari. Per quasi tutto il corso del 2006 c'è stata una prevalenza di giudizi negativi rispetto a quelli di crescita, facendo registrare su base annua 18 punti percentuali negativi, rispetto agli appena 4 del 2006. Negli ultimi tre mesi del 2007 è stato rilevato il picco più negativo, rappresentato da -35 punti percentuali. In estrema sintesi, il rallentamento dell'economia emerso nella seconda metà dell'anno non ha risparmiato il settore delle costruzioni, sia sotto l'aspetto del volume di affari, che della produzione.

**Gli investimenti.** Secondo le stime dell'Ance contenute nel Rapporto congiunturale, il 2007 si sarebbe chiuso con una crescita dello 0,7% (+0,4% in Italia), confermando nella sostanza la moderata evoluzione del 2005. L'aumento è stato determinato dal comparto abitativo, assieme agli investimenti in opere non residenziali, mentre il settore delle opere pubbliche avrebbe accusato una flessione del 4,2%. Come riportato da Bankitalia, l'incremento del comparto residenziale è stato determinato sia dalle nuove abitazioni (+0,5%) che dagli interventi per il recupero e la riqualificazione del patrimonio abitativo (+1,4%). Questi ultimi hanno continuato a beneficiare delle agevolazioni fiscali. Oltre alla conferma della detrazione del 36% per le ristrutturazioni edilizie è stata ampliata la tipologia di opere connesse con il risparmio energetico per le quali si applica la detrazione del 55%. Secondo i dati dell'Agenzia delle entrate, nel 2007 sono pervenute quasi 65.000 domande di detrazione finalizzate alla ristrutturazione edilizia, con un aumento del 18% rispetto al 2006, a fronte della crescita nazionale dell'8,5%. Rispetto al numero delle abitazioni risultanti dal catasto c'è stata una incidenza delle domande del 2,8%, superiore alla media nazionale dell'1,3%.

Un ulteriore, anche se ristretto, contributo all'analisi degli investimenti proviene dall'indagine dell'Osservatorio congiunturale sulla micro e piccola impresa (da 1 a 19 addetti). In questo ambito è stata rilevata una situazione spiccatamente negativa, in quanto gli investimenti totali si sono ridotti del 15,6%. La flessione sale al 16,1% nell'ambito delle immobilizzazioni materiali e al 24,9% relativamente ai macchinari. La piccola impresa ha in sostanza segnato il passo e in misura sostanziosa. Una certa cautela deve tuttavia sussistere poiché l'indagine sulle micro e piccole imprese si basa su dati raccolti per fini contabili. Per questo motivo, in taluni casi, una corretta registrazione contabile potrebbe non riflettere l'andamento reale. Nel caso degli investimenti, possono presentarsi scritture di rettifica che in alcuni casi possono determinare valori negativi.

**L'occupazione.** La modesta crescita del volume di affari evidenziata dall'indagine Unioncamere non ha frenato in alcun modo l'occupazione. Secondo la nuova indagine continua sulle forze lavoro, nel 2007 è stato registrato in Emilia-Romagna un aumento degli occupati dell'8,1% rispetto al 2006, equivalente in termini assoluti a circa 11.000 addetti (+2,9% in Italia). Siamo di fronte a numeri decisamente positivi. Resta tuttavia da chiedersi quanto possano avere influito le regolarizzazioni di stranieri avvenute negli anni scorsi, l'ultima delle quali avvenuta nel



2006. L'emersione di posizioni lavorative prima statisticamente non rilevate potrebbe avere influito sulla consistenza dell'occupazione, rendendo il confronto con il passato di difficile interpretazione, soprattutto in un settore, quale quello delle costruzioni, nel quale la manodopera straniera, soprattutto extracomunitaria, è presente in misura considerevole.

Detto ciò, a far pendere la bilancia del mercato del lavoro in senso positivo sono state entrambe le posizioni professionali: +6,8% i dipendenti; +9,6% gli autonomi. Nel Paese è stata invece l'occupazione dipendente a crescere più rapidamente (+3,4%), a fronte dell'incremento del 2,1% relativo agli autonomi.

In Emilia-Romagna la forbice tra dipendenti e indipendenti si sta gradatamente assottigliando. Nel 2004 i primi rappresentavano il 52,8% degli addetti. Nel 2007 la percentuale scende al 50,9%. Resta da chiedersi quanto abbia inciso sul fenomeno del maggiore peso del lavoro autonomo il processo di destrutturazione in atto nel mercato del lavoro edile. Molte imprese incoraggiano i propri dipendenti ad assumere la partita Iva, in quanto trovano più conveniente, per motivi fiscali, avere rapporti con soggetti autonomi, anziché alle dipendenze. Di fatto, si tratta di rapporti di dipendenza mascherati da lavoro autonomo. Questa pratica sembra particolarmente diffusa nell'ambito della manodopera extracomunitaria. In sostanza, sta avvenendo come un travaso da una posizione professionale all'altra.

La crescita del 6,8% dell'occupazione alle dipendenze registrata in Emilia-Romagna è stata determinata sia dagli occupati a tempo indeterminato, che precari. I primi sono cresciuti dell'8,8% (da circa 54.000 a circa 59.000 persone), i secondi del 28,0%. La crescita percentuale di quest'ultima condizione contrattuale appare piuttosto ampia, ma occorre sottolineare che è derivata da consistenze relativamente limitate, essendo l'occupazione precaria salita da circa 7.000 a circa 8.000 persone. In Italia è aumentata la sola occupazione a tempo indeterminato (+4,6%), a fronte della riduzione del 5,0% rilevata tra i precari.

Sotto l'aspetto delle unità di lavoro che misurano l'intensità del lavoro effettuato, Unioncamere nazionale e Prometeia hanno registrato una situazione in linea con quanto evidenziato dalle indagini sulle forze di lavoro. La crescita è stata stimata del 7,6%, in forte accelerazione rispetto all'aumento dell'1,5% registrato nel 2006. Ben altre cadenze hanno avuto gli incrementi rilevati nel Nord-est e in Italia, pari rispettivamente al 2,9 e 2,4%.

Per completare il discorso sull'occupazione, secondo i dati dell'indagine Excelsior nel 2007 il settore delle costruzioni dovrebbe registrare una diminuzione percentuale dello 0,1%, in contro tendenza rispetto all'aumento dello 0,6% dell'industria e a quanto previsto a suo tempo per il 2006 (+1,1). In questo caso dobbiamo annotare un andamento che non ha rispecchiato la tendenza spiccatamente espansiva descritta sia dall'indagine sulle forze di lavoro, che dalle stime sulle unità di lavoro proposte da Unioncamere-Prometeia. Le imprese edili intervistate a inizio primavera hanno in sostanza espresso un certo pessimismo, che non ha avuto riscontro sulla base dei dati di consuntivo. Il saldo tra assunti e licenziati è risultato negativo per 80 dipendenti, in misura opposta, come accennato, rispetto all'attivo di 880 del 2006. Dal lato della dimensione, c'è stata come una netta demarcazione, nel senso che sono state le imprese fino a 49 dipendenti a ipotizzare aumenti, a fronte dei cali prospettati nelle classi di dipendenti superiori. Più segnatamente, in entrambe le fasce da 1 a 9 e da 10 a 49 dipendenti è stato previsto un incremento dell'occupazione pari allo 0,2%. Nelle rimanenti classi da 50 a 249 e da 250 a 500 dipendenti la situazione muta di segno, con decrementi rispettivamente pari all'1,3 e 0,6%.

Circa il 64% delle 6.570 assunzioni previste nel 2007 è stato rappresentato da figure professionali con specifica esperienza rispetto alla media del 54,6% del totale dell'industria.

Il motivo prevalente delle assunzioni è stato rappresentato dalla domanda in crescita o in ripresa, con una percentuale del 76,2%, più elevata di quella dell'industria (67,3%). Segue il miglioramento dell'efficienza produttiva, con una quota dell'8,4%. Il 44,0% degli assunti è stato inquadrato con contratto a tempo indeterminato contro il 40,1% della media dell'industria. Anche nel 2007, l'industria edile è apparsa più "impermeabile" alle assunzioni precarie relativamente a quanto avvenuto nel totale delle attività industriali. Sotto questo aspetto, nel 2006 i contratti temporanei a tempo determinato sono stati utilizzati dal 22,8% delle imprese rispetto al 29,2% della media dell'industria. Altre differenze sono emerse nel campo del lavoro interinale (3,6% l'edilizia; 12,5% l'industria), delle collaborazioni a progetto (11,8% l'edilizia; 13,1% l'industria) e del lavoro stagionale (1,1% l'edilizia; 2,0% l'industria). E' solo nell'apprendistato che l'edilizia ha registrato una percentuale superiore a quella dell'industria: 31,8% contro 29,2%.

Il reperimento di manodopera rappresenta un problema piuttosto sentito dalle imprese del settore, e non solo. L'indagine Excelsior ha registrato una percentuale di imprese che segnalano difficoltà di reperimento di manodopera pari al 50,7% -era il 48,7% nel 2006 -a fronte della media industriale del 42,7%. In questo ambito nessun comparto industriale ha registrato valori più elevati. I principali motivi delle difficoltà di reperimento di manodopera sono per lo più costituiti dalla mancanza di qualifica necessaria e dalla ridotta presenza delle figure professionali richieste. Per ovviare alla carenza di organici non manca il ricorso alla manodopera d'importazione. Il 31,6% delle imprese edili emiliano - romagnole che ha dichiarato difficoltà di reperimento di manodopera ha manifestato l'intenzione di assumere nel 2007 manodopera immigrata. Il totale delle assunzioni previste va da un minimo di 1.990 a un massimo di 2.290 immigrati, equivalenti al 34,8% del totale delle assunzioni. Nella totalità dell'industria la percentuale di assunzioni massime scende al 30,6%. La richiesta di personale senza esperienza

specifica sottintende la necessità di effettuare formazione, che vedrebbe il coinvolgimento del 65,7% degli immigrati assunti, in misura maggiore rispetto al 78,4% registrato nel 2006. Nell'industria la percentuale sale all'81,2%, e anche in questo caso si hanno valori inferiori a quelli del 2006 (82,3%).

Accanto a imprese che manifestano intenzione di assumere personale, ne esistono anche altre che dichiarano il contrario. La percentuale di imprese edili che non ha previsto assunzioni nel 2007 è stata del 71,9% – era il 73,9% nel 2006 -rispetto alla media industriale del 67,4%. Su quattordici comparti industriali, solo uno, vale a dire carta-stampa-editoria ha evidenziato una percentuale più elevata, pari al 72,5%. Il 44,4% delle imprese che non assumerebbero comunque personale – era circa il 54,7% nel 2006 -ha indicato come motivo principale la completezza degli organici, rispetto al 43,3% del totale dell'industria. La seconda motivazione dell'intenzione di non assumere è stata rappresentata dalle difficoltà e incertezze di mercato (38,6%), in misura più contenuta rispetto alla totalità dell'industria (43,9%), ma più elevata in rapporto alla situazione del 2006 (35,8%). Tra le imprese che non intendono assumere ve ne sono alcune, pari al 9,8% del totale, che lo avrebbero fatto in presenza di talune condizioni. Quelle più indicate sono state rappresentate in primis dal minore costo del lavoro e, in secondo piano, dalla riduzione della pressione fiscale. Nel 2006 si aveva una situazione invertita. Anche in ambito industriale è il minore costo del lavoro a rappresentare il primo scoglio, seguito dalla ridotta pressione fiscale.

**La Cassa integrazione guadagni.** La Cassa integrazione guadagni ordinaria assume un significato relativo, in quanto viene di norma concessa per casi di forza maggiore, esulando dall'aspetto squisitamente anticongiunturale. Nel 2007 le relative ore autorizzate, pari a 66.343, sono cresciute del 2,2% rispetto al 2006, arrivando a coprire il 5,7% del monte ore. Nel Paese c'è stata invece una diminuzione del 18,9%. Se il confronto viene effettuato con il valore medio del quinquennio 2002-2006 si ha invece una diminuzione del 7,3%, testimone di una situazione che possiamo giudicare nella norma.

Il ricorso agli interventi straordinari, di natura strutturale in quanto legati a crisi o processi di ristrutturazione, è apparso più ampio. Le ore autorizzate sono ammontate a 371.124, ma in questo caso c'è stata una corposa flessione rispetto al 2006 (-71,6%). Il ridimensionamento è decisamente ampio, e si mantiene tale se il confronto viene eseguito sulla media dei cinque anni precedenti (-65,0%). Dire che gli strascichi delle profonde crisi che hanno colpito, in particolare, una grossa realtà cooperativa, siano ormai un ricordo, potrebbe essere un po' azzardato, ma resta tuttavia un alleggerimento notevole, che ha ridotto il peso del settore sul monte ore dal 35,0 al 14,4%. Se si rapporta il fenomeno alla consistenza dei dipendenti desunti dall'indagine sulle forze di lavoro, emerge un ampio alleggerimento in quanto si scende dalle 18,54 ore pro capite del 2006 alle 4,93 del 2007. In ambito nazionale l'Emilia-Romagna abbandona la terz'ultima posizione, avendo dietro sei regioni in condizioni peggiori, in un arco compreso tra le 5,85 ore della Liguria e le 13,48 della Sicilia.

La gestione speciale edilizia della Cassa integrazione guadagni viene di norma concessa quando il maltempo impedisce l'attività dei cantieri. Ogni variazione deve essere conseguentemente interpretata alla luce di questa situazione. Eventuali incrementi delle ore autorizzate possono tradurre condizioni atmosferiche avverse, ma anche sottintendere la crescita dei cantieri in opera. Le diminuzioni possono prestarsi ad una lettura di segno contrario.

Ciò premesso, nel 2007 sono state registrate in Emilia-Romagna 1.625.904 ore autorizzate, vale a dire il 32,3% in meno nei confronti del 2006. Nel Paese è stato rilevato un decremento percentuale più contenuto pari al 25,2%. Se rapportiamo il numero di ore autorizzate ai dipendenti del settore possiamo vedere che in ambito regionale è stata la Lombardia a fare registrare il valore più contenuto (12,96), davanti a Sardegna (13,41) e Lazio (15,47).

L'Emilia-Romagna si è collocata in settima posizione, con 21,61 ore per dipendente, al di sotto della media nazionale di 24,84. I quantitativi più elevati sono stati riscontrati in Trentino-Alto Adige (114,03) e Valle d'Aosta (112,20), uniche due regioni italiane a superare, come nel biennio 2005-2006, la soglia delle cento ore per dipendente.

**Il credito.** La domanda di credito, secondo i dati elaborati dalla sede regionale di Bankitalia, è apparsa in apprezzabile crescita (+13,6% rispetto alla media generale dell'11,2%), confermando nella sostanza quanto emerso nel 2006, quando l'incremento si attestò al 14,0%. I dati del credito esprimono una vivacità produttiva che sembra non conoscere soste e che travalica quanto emerso dalle indagini congiunturali, che tuttavia non tengono conto delle imprese oltre i 500 dipendenti.

Se analizziamo i finanziamenti oltre il breve termine, possiamo notare che a fine 2007 gli investimenti destinati alla costruzione di abitazioni sono cresciuti tendenzialmente del 16,1%, accelerando rispetto al trend del 14,2% dei dodici mesi precedenti. Per le opere del Genio civile l'aumento è risultato significativo (+13,5%), anche se meno accentuato rispetto a quanto emerso negli investimenti in abitazioni. In questo caso c'è stato un rallentamento rispetto al trend, che si può collegare alla riduzione delle gare vinte delle opere pubbliche.

La crescita della consistenza dei finanziamenti oltre il breve termine si è coniugata all'aumento delle somme erogate, in particolare quelle destinate alla costruzione di abitazioni, i cui importi sono saliti dai quasi 2 miliardi e 674 milioni di euro del 2006 ai circa 2 miliardi e 792 milioni del 2007. Una situazione analoga ha caratterizzato gli investimenti destinati all'edilizia non residenziale, le cui somme sono lievitate da circa 1 miliardo e 900 milioni di euro a poco più di 2 miliardi e 274 milioni. Le cose cambiano radicalmente se si osserva il comparto delle opere del Genio civile, che in pratica racchiude le commesse pubbliche. In questo caso i finanziamenti erogati

sono scesi sotto i 200 milioni di euro rispetto ai 342 milioni e 821 mila del 2006. Il calo è notevole ed è con tutta probabilità la conseguenza, come accennato precedentemente, del ridimensionamento delle gare pubbliche aggiudicate. Tra i sostegni alla crescita c'è il bisogno abitativo, che si esplica nella domanda di mutui. Nel 2007 i finanziamenti in essere destinati alle famiglie per l'acquisto dell'abitazione hanno sfiorato i 23 miliardi di euro, vale a dire il 7,1% in più rispetto al 2006, in rallentamento rispetto al trend dei dodici mesi precedenti (+11,0%). La fase, quasi tumultuosa, della crescita dei mutui che aveva contraddistinto gli anni precedenti sembra essersi arrestata, anche alla luce dell'inasprimento dei tassi, che ha reso più onerosi i mutui. Un ulteriore segnale di rallentamento è venuto dalle relative erogazioni, che fra il 2006 e 2007 sono scese da 6 miliardi e 439 milioni a 6 miliardi e 308 milioni del 2007 (-2,0%).

**Gli appalti pubblici.** Per quanto concerne il settore delle opere pubbliche, il 2007 si è chiuso con una ripresa delle opere bandite, senza tuttavia avvicinarsi al picco del 2004, che era stato caratterizzato dai grandi appalti legati a infrastrutture quali la TAV e la variante di valico. Per la NuovaQuasco scrl il 2007 dovrebbe preludere ad una nuova fase di crescita, che dovrebbe riflettere i propositi manifestati dal Governo in termini di nuove infrastrutture.

Secondo i dati contenuti nel rapporto annuale SITAR, curato da NuovaQuasco scrl, alla diminuzione dell'11,2% del numero dei bandi, si è contrapposta la crescita del 9,1% del valore degli appalti banditi in Emilia-Romagna, saliti da 1.471,90 milioni di euro a 1.605,12. L'importo medio, pari a 1,38 milioni di euro è conseguentemente risultato più elevato rispetto a 1,12 milioni di euro del 2006, con una crescita percentuale del 22,8%, in forte accelerazione rispetto a quella del 3,7% riscontrata nel 2006. La crescita dei bandi di gara può essere la conseguenza del superamento dell'impatto registrata nel 2006, a causa dell'entrata in vigore del d.lgs 163/06, conosciuto anche come codice De Lise, ovvero il testo unico che disciplina la materia degli appalti. Da sottolineare che è emersa una tendenza ad un maggiore ricorso a modalità di affidamento con procedura negoziata.

Sotto l'aspetto numerico, l'ente che ha bandito più gare è stato Anas (58), davanti alla provincia di Modena con 33 gare. Al terzo posto, a pari merito, troviamo con 28 gare i comuni di Bologna e Modena.

La gara di maggiore importo è stata bandita dalla Società Metro Parma Spa per complessivi 287,24 milioni di euro, destinati alla progettazione esecutiva e alla realizzazione del sistema di trasporto rapido di massa a guida vincolata. Segue il Comune di Bologna con 114,28 milioni di euro, in larga parte destinati alla progettazione, costruzione e gestione di una infrastruttura di trasporto rapido di massa per collegare l'aeroporto alla stazione ferroviaria. Al terzo posto si è collocata l'Azienda Ospedaliera-Universitaria di Bologna-Policlinico S. Orsola-Malpighi con 77,92 milioni di euro, di cui quasi 67 milioni destinati alla realizzazione del Nuovo Polo Cardiovascolare.

La tipologia di opera che ha fatto registrare gli importi più elevati è stata nuovamente rappresentata dalle opere infrastrutturali, che con 802 gare e oltre 1 miliardo di euro di importi, hanno costituito il 68,9 e il 64,7% dei rispettivi totali, superando significativamente le quote rilevate nel 2006. Ancora una volta sono stati i lavori di "viabilità e trasporti" a coprire la parte più consistente degli importi delle opere bandite (53,0%). Seguono edilizia sociale (26,3%), "raccolta e distribuzione fluidi" (5,7%), "edilizia residenziale" (3,8%) ed "edilizia speciale" (2,7%). Rispetto al 2006, è da sottolineare la ripresa di "viabilità e trasporti" il cui importo, pari a 850,36 milioni di euro, è cresciuto del 35,8% rispetto all'anno precedente. Anche gli appalti dedicati alla "raccolta e distribuzione fluidi" sono apparsi in significativo aumento, arrivando a superare i 91 milioni di euro. Per trovare un importo maggiore bisogna risalire al 1999, quando vennero registrati poco più di 99 milioni di euro.

Nell'ambito della stazione appaltante è da sottolineare che la crescita complessiva del 9,1% è da attribuire essenzialmente al dinamismo degli Enti locali, i cui appalti banditi, pari al 92,5% del totale, sono saliti in valore dell'11,1%, a fronte della flessione del 13,9% della consistenza. A fare pendere la bilancia degli importi banditi in senso positivo sono stati gli incrementi rilevati soprattutto nelle aziende ex-Municipalizzate/Consorzi (+84,1%), nelle Asl (+14,7%) e nel gruppo degli "altri enti locali" (+76,3%). Negli altri ambiti locali, se si esclude la sostanziale stabilità di Regione, Province e Comuni (+0,8%) sono emersi diffusi cali, con punte particolarmente accentuate per Università e Case/Istituti assistenziali.

Di segno opposto l'andamento degli Enti Statali, i cui bandi sono diminuiti in valore dell'11,0%, a fronte della crescita del 32,9% del numero di gare. Più appalti insomma, ma decisamente più leggeri in termini di importo medio: -33,0% rispetto al 2006. Questo andamento risente del riflusso delle grandi opere bandite in passato, quali ad esempio l'alta velocità. Nel 2007 non è stato rilevato alcun appalto della società Italferr SIS-TAV spa, mentre la Rete Ferroviaria Italiana (FF.SS) ha ridotto i propri importi del 31,1%. Inoltre il gruppo degli "altri enti statali" ha praticamente azzerato il proprio impegno. A crescere sono stati Autostrade per l'Italia spa (+75,5%), assieme a Ministeri (+23,0%) e Anas (+4,4%).

Gli appalti aggiudicati hanno risentito del rallentamento dei bandi di gara dell'anno precedente, avvicinando il 2007 ai minimi rilevati nel 2001. C'è stato in sostanza come un inevitabile rimbalzo negativo, che tuttavia dovrebbe preludere ad una nuova ripresa nel 2008, alla luce della crescita degli importi banditi. Nel 2007 sono stati registrati 3.944 affidamenti per un importo complessivo di 1.138,68 milioni di euro, con decrementi nei confronti del 2006 rispettivamente pari al 9,6 e 14,7%. L'importo medio, pari a 288.712 euro, è conseguentemente peggiorato rispetto a quello di 306.095 euro del 2006. Siamo di fronte a un andamento che riflette essenzialmente il ri-

flusso delle grandi opere varate in passato, come abbiamo avuto modo di sottolineare, rappresentate in primis dalla TAV e dalla variante di valico.

Sotto l'aspetto numerico, il maggior numero di affidamenti, pari a 140, è venuto dal Comune di Ferrara, davanti a Provincia di Bologna (110), Provincia di Modena (109) e Comune di Modena (105).

L'affidamento di maggior importo, pari a 98 milioni e 303 mila euro, ha riguardato la gara della Società di Trasformazione Urbana Area di Stazione spa, relativa alla realizzazione del PRU stazione FS-ex Boschi – primo sdtralcio. Segue la Regione Emilia-Romagna con un importo di poco superiore ai 42 milioni di euro destinato al completamento del terzo edificio ad uso uffici regionali nel Fiera District. Dal lato delle imprese, è stata la Scarl Cipea di Bologna a vincere il maggior numero di gare, esattamente 28, precedendo Cear (26) e CIMS-Coop. Intersettoriale Montana Sassoleone. Per quanto concerne l'importo, troviamo in testa il CCC Consorzio cooperative costruzioni che si è aggiudicato 16 gare per un totale di circa 133 milioni e mezzo di euro.

In linea con quanto emerso nell'anno precedente, anche nel 2007 sono stati i lavori relativi alle infrastrutture a ritagliare la fetta più ampia degli importi aggiudicati, con 661,31 milioni di euro, equivalenti al 58,1% del totale. Nell'anno precedente la relativa quota era apparsa leggermente più contenuta, pari al 57,0% del totale. Più in particolare, troviamo in testa nuovamente "viabilità e trasporti" (492 milioni di euro), davanti a "edilizia sociale" (401,21 mln). Tutte le altre tipologie sono risultate al di sotto della soglia di 60 milioni di euro, in un arco compreso tra i 52,32 milioni di euro di "edilizia residenziale" e gli appena 0,09 di "interventi integrati e/o speciali".

Per quanto concerne gli affidamenti per ente appaltante, gli Enti locali hanno accusato una diminuzione degli importi pari al 7,4%, a fronte della flessione del 10,5% del numero di gare aggiudicate. Il ridimensionamento del valore delle gare aggiudicate è da attribuire in particolare a Regione, Province e Comuni (-13,6%) e Asl (-46,7%). Spicca di contro il forte aumento del gruppo degli "altri enti locali", i cui importi sono saliti da quasi 99 milioni di euro a 187 milioni e mezzo. Negli Enti Statali è stata rilevata una flessione del 59,4%. Anche in questo caso dobbiamo parlare di riflusso delle grandi opere degli anni precedenti, quali ad esempio la TAV. La società Italferr SIS-TAV spa non ha affidato alcuna gara, mentre Rete Ferroviaria Italiana (FF.SS) ha ridotto del 29,2% i propri importi. Flessioni consistenti hanno inoltre riguardato Autostrade per l'Italia spa, i Ministeri e "altri enti statali", questi ultimi praticamente azzerati. L'unica crescita ha riguardato Anas (+18,6%).

Il ribasso medio praticato dalle imprese che si aggiudicano le gare in Emilia-Romagna è stato pari all'11,8%, in aumento rispetto alla media del 10,9% riscontrata nel 2006. Alla fase di regresso intercorsa fra il 1994 e il 1996 (dal 22,7 all'8,6%) è subentrata nei due anni successivi, per effetto dei meccanismi di valutazione delle offerte anomale, una tendenza espansiva, rappresentata da percentuali rispettivamente pari al 15,5 e 17,3%. Dal 1999 fino al 2006 è emersa una nuova tendenza al contenimento, interrotta soltanto dalla ripresa emersa nel 2002. Il 2007 ha segnato un nuovo aumento della percentuale di ribasso, che può essere interpretato come una maggiore competitività tra le imprese. Dal lato delle imprese NuovaQuasco scarl rileva che quelle extra regionali hanno praticato mediamente quasi quattro punti percentuali di ribasso in più rispetto a quello proposto dalle imprese regionali, confermando le linee emerse negli anni precedenti.

Gli appalti affidati a imprese con sede fuori regione sono risultati in diminuzione, nonostante i maggiori ribassi praticati rispetto alle imprese regionali. La relativa percentuale di gare aggiudicate è scesa, in termini numerici, al 17,7% rispetto al 18,8% del 2006, mentre dal lato degli importi si è passati dal 35,2 al 17,7%. Il mercato delle opere pubbliche sta divenendo sempre più localizzato, ovvero con meno grandi opere affidate dalle amministrazioni centrali e più lavori affidati dalle amministrazioni locali.

**Le procedure concorsuali.** I fallimenti dichiarati nel 2007 in cinque province dell'Emilia-Romagna sono risultati 39, rispetto ai 48 registrati nel 2006. Al di là della parzialità del dato, che deve indurre alla massima nella valutazione, siamo in presenza di un andamento positivo, in linea con quanto avvenuto nel totale delle attività (-22,2%).

**Il Registro delle imprese.** La compagine imprenditoriale a fine 2007 si è articolata su 73.959 imprese attive, con un incremento del 2,6% rispetto al 2006 (+3,4% in Italia). Si tratta di una crescita fra le più consistenti dell'industria e dell'intero Registro delle imprese. Il saldo fra imprese iscritte e cessate è risultato ampiamente positivo (+666 imprese) anche se in misura decisamente più contenuta rispetto all'attivo di 2.101 registrato nel 2006. Occorre tuttavia sottolineare che alla base di questo ridimensionamento, c'è anche l'entrata a regime della procedura delle cancellazioni di ufficio prevista nel D.p.r. 247 del 23 luglio 2004 e successiva circolare n° 3585/C del Ministero delle Attività produttive. Con questo strumento il legislatore ha fornito alle CCIAA uno strumento di semplificazione più efficace, per migliorare la qualità nel regime di pubblicità delle imprese, definendo i criteri e le procedure necessarie per giungere alla cancellazione d'ufficio di quelle imprese non più operative e, tuttavia, ancora figurativamente iscritte nel Registro stesso. Nel 2007 sono state effettuate in Emilia-Romagna 310 cancellazioni d'ufficio rispetto alle 66 del 2006. Se dal computo delle cessazioni dovessimo escludere le cancellazioni d'ufficio, che esulano dall'aspetto meramente congiunturale, avremmo avuto un attivo di 976 imprese rispetto a quello di 2.167 dell'anno precedente. Per concludere il discorso sulla consistenza delle imprese, bisogna inoltre considerare che oltre alle imprese strettamente edili, classificate con la codifica F dell'Ateco2002, esiste una platea di imprese non quantificabile iscritte tra le attività immobiliari (codifica Ateco K). Questa affermazione deriva da un'indagine del vecchio Quasco che sulla base dei dati Inail ha registrato per le attività immobiliari, un nu-



mero di infortunati di fatto più ampio di quello registrato nell'edilizia, sottintendendo di fatto larghi impieghi di personale nei cantieri, anziché dietro una meno rischiosa scrivania.

Tra il 2000 e il 2007 le imprese attive edili sono cresciute del 41,1%, a fronte dell'incremento del 5,6% del Registro delle imprese e del 18,3% dell'industria. Nello stesso arco di tempo, la relativa incidenza sul totale delle imprese è aumentata dal 12,9 al 17,2%.

L'allargamento del settore trae origine dalla tendenza espansiva delle imprese individuali. Il nuovo incremento di questa forma giuridica, pari al 2,0% tra il 2006 e il 2007, è apparso in contro tendenza rispetto a quanto avvenuto nel Registro imprese (-0,3%). In ambito societario, è inoltre da sottolineare il nuovo importante progresso delle società di capitale aumentate del 9,9%, a fronte della diminuzione dello 0,9 di quelle di persone. Nelle "altre società" che sono numericamente marginali, c'è stato un incremento del 9,3%. Il nuovo incremento delle imprese individuali si può prestare ad alcune considerazioni. Secondo il vecchio Quasco questa situazione non è che il frutto del processo di destrutturazione del tessuto produttivo, nel senso che siamo in presenza di una mobilità delle maestranze sempre più ampia, incoraggiata da provvedimenti legislativi, ma anche di un maggiore ricorso ad occupati autonomi, che probabilmente in molti casi sottintendono un vero e proprio rapporto di "dipendenza" verso le imprese. Il fenomeno, non solo dell'Emilia-Romagna, non fa che tradurre l'esigenza di risparmi fiscali. In estrema sintesi siamo di fronte ad una sorta di flessibilità del mercato del lavoro delle costruzioni, che molto probabilmente offre una immagine del fenomeno di crescita delle imprese non aderente alla realtà. Tra il 2000 e il 2007 l'incidenza delle imprese individuali è salita dal 71,2 al 74,1%. Nella totalità del Registro delle imprese si è invece scesi dal 65,0 al 61,0%.

Un ulteriore aspetto del Registro delle imprese è rappresentato dal crescente peso degli stranieri nel Registro imprese. A fine 2007 sono state rilevate in Emilia-Romagna 15.724 cariche (titolari, amministratori, soci ecc.) rivestite da stranieri, equivalenti al 15,2% del totale rispetto al valore medio del Registro imprese del 6,2%. A fine 2000 il settore edile registrava una percentuale del 4,6%. Siamo in presenza di un salto notevole, oltre che di un'incidenza percentuale superiore a quella di tutti gli altri rami di attività del Registro imprese.

Coerentemente con l'aumento delle ditte individuali, le imprese artigiane attive sono cresciute del 2,0%, in linea con quanto avvenuto nel Paese (+3,7%). Il saldo fra imprese iscritte e cessate è risultato ampiamente positivo per 1.277 unità, ma in misura più contenuta rispetto al forte surplus di 2.563 imprese del 2006. E' stata inoltre confermata, come precedentemente accennato, l'alta incidenza percentuale sul totale delle imprese del settore artigiano, con un valore pari all'84,7%, largamente superiore alla quota del 74,6% del Paese.

Degna di nota è la scarsa incidenza dei piccoli imprenditori che la Legge impone di iscrivere in una apposita sezione del Registro imprese. A fine 2007 ne sono stati registrati 3.837, per una incidenza percentuale sul totale del settore edile del 4,9%, a fronte della media generale del 30,3%. L'afflusso di nuove imprese, specie individuali, non si è riflesso tangibilmente sulla consistenza della piccola imprenditoria ed anche questo è un sintomo dell'"anomala" evoluzione del settore, come descritto precedentemente.

**I costi di costruzione di un fabbricato residenziale.** L'indice generale medio annuo relativo al capoluogo di regione, il solo disponibile a livello territoriale, è risultato in aumento del 2,8%, in misura superiore in rapporto all'incremento del 2,5% rilevato nel 2006. La fiammata dei costi di costruzione di un fabbricato residenziale registrata a Bologna è risultata in linea con quanto avvenuto in Italia, dove l'indice generale è passato dall'aumento del 3,1% del 2006 al +3,9% del 2007.

La ripresa dell'indice generale è stata trascinata dai costi legati alla manodopera, che dopo la crescita dell'1,9% registrata nel 2006 rispetto all'anno precedente, hanno fatto segnare un incremento del 4,8%. Negli altri ambiti c'è stato invece un ampio rallentamento del tasso di crescita. Per Trasporti e noli" la crescita media è scesa dal 6,0 all'1,5%. Per i materiali si è passati da +2,7 a +0,9%. Anche nel Paese sono stati i costi legati alla manodopera a crescere più velocemente (+4,7%), davanti a "Trasporti e noli" (+3,5%) e "Materiali" (+3,2%).

**Il mercato immobiliare.** Secondo il Rapporto immobiliare dell'Agenzia del territorio, il numero di compravendite si è ridotto del 4,4% (-4,6% la media nazionale), in contro tendenza rispetto alla crescita del 3,8% riscontrata nel 2006. Come sottolineato da Bankitalia, il mercato immobiliare dell'Emilia-Romagna è tuttavia apparso più dinamico di quello nazionale. Nel 2007 il numero delle compravendite ha riguardato il 3,2% della consistenza di unità immobiliari, a fronte della media italiana del 2,6%. I prezzi delle abitazioni sono risultati nuovamente in crescita, ma a ritmi più contenuti rispetto all'evoluzione del 2006. Sulla base delle elaborazioni di Bankitalia su dati del *Consulente immobiliare*, nel 2007 è stato registrato, nei nove capoluoghi di provincia dell'Emilia-Romagna, un incremento dell'1,0% rispetto alla crescita del 3,3% del 2006.

Se limitiamo l'analisi a Bologna, in base ai dati dell'Osservatorio sul mercato immobiliare di Nomisma nel 2007 le quotazioni delle abitazioni sarebbero aumentate del 4,8%, in frenata rispetto alla crescita del 6,0% emersa nel 2006. I tempi di vendita si sarebbero inoltre allungati, mentre i canoni di affitto sarebbero rimasti invariati. In estrema sintesi emerge un mercato certamente non fermo, ma che tuttavia ha dato qualche segnale di appannamento, in linea con quanto osservato relativamente all'andamento del volume di affari delle imprese di costruzione, emerso dalle indagini camerali.



# indice generale

---

<i>pag.</i>	<i>tabella</i>	<i>titolo</i>
3		Avvertenze generali
5		Classificazione riassuntiva per sezioni, divisioni e gruppi di attività economica
9		Industria manifatturiera in complesso
13		Industria manifatturiera – schede settoriali
<hr/>		
<b>Tavole statistiche: totale attività economiche</b>		
23	MC.01	Imprese attive suddivise per natura giuridica
25	MC.02	Imprese artigiane attive suddivise per natura giuridica
27	MC.03	Unità locali delle imprese attive suddivise per classe di addetti
29	MC.04	Addetti delle unità locali delle imprese attive suddivisi per classe di addetti
<hr/>		
<b>Tavole statistiche: attività manifatturiere</b>		
33	MC.11	Imprese attive suddivise per natura giuridica
64	MC.13	Unità locali delle imprese attive suddivise per classe di addetti
95	MC.14	Addetti delle unità locali delle imprese attive suddivisi per classe di addetti
<hr/>		
<b>Tavole statistiche: attività delle costruzioni</b>		
127	MC.21	Imprese attive suddivise per natura giuridica
133	MC.23	Unità locali delle imprese attive suddivise per classe di addetti
139	MC.24	Addetti delle unità locali delle imprese attive suddivisi per classe di addetti
145	MC.26	Casse edili
<hr/>		
<b>Appendice</b>		
149		Estratto da “Rapporto sull’economia in Emilia-Romagna” Consuntivo 2007 – curato da Unioncamere Emilia-Romagna Industria manifatturiera e costruzioni

---

indice generale  
indice analitico delle attività

---



# indice analitico delle attività

<i>pag.</i>	<i>titolo</i>
23, 25, 27, 29	Totale generale per sezione ATECO (1 lettera)
24, 26, 28, 30	Totale generale per comune e zona geografica
33, 64, 95	D - Attività manifatturiere per divisione ATECO (2 cifre)
34, 65, 96	D - Attività manifatturiere per gruppo ATECO (3 cifre)
36, 67, 98	D - Attività manifatturiere per comune e zona geografica
37, 68, 99	DA15 - Industrie alimentari e delle bevande
50, 81, 111	DA151 - Produzione, lavorazione e conservazione di carne e di prodotti a base di carne, esclusa l'attività delle macellerie
50, 81, 111	DA155 - Industria lattiero-casearia e dei gelati
51, 82, 112	DA158 - Produzione di altri prodotti alimentari
37, 68, 99	DB17 - Industrie tessili
51, 83, 112	DB177 - Fabbricazione di articoli di maglieria, esclusa la maglieria intima
38, 69, 100	DB18 - Confezione di articoli di abbigliamento; preparazione, tintura e confezione di pellicce
52, 83, 113	DB182 - Confezione di vestiario in tessuto ed accessori, escluso l'abbigliamento in pelle e pelliccia
39, 70, 101	DC19 - Preparazione e concia del cuoio; fabbricazione di articoli da viaggio, borse, articoli da correggiaio, selleria e calzature in cuoio e in materiale similare
53, 84, 114	DC193 - Fabbricazione di calzature
39, 70, 101	DD20 - Industria del legno e dei prodotti in legno ed in sughero, esclusi i mobili; fabbricazione di articoli in materiali da intreccio
53, 85, 114	DD203 - Fabbricazione di carpenteria in legno e falegnameria per l'edilizia
40, 71, 102	DE21 - Fabbricazione della pasta-carta, della carta e del cartone e dei prodotti di carta
41, 72, 102	DE22 - Editoria, stampa e riproduzione di supporti registrati
54, 85, 115	DE221 - Editoria
55, 86, 115	DE222 - Stampa e servizi connessi alla stampa
41, 72, 103	DG24 - Fabbricazione di prodotti chimici e di fibre sintetiche e artificiali
42, 73, 103	DH25 - Fabbricazione di articoli in gomma e materie plastiche
55, 86, 116	DH252 - Fabbricazione di articoli in materie plastiche
42, 73, 104	DI26 - Fabbricazione di prodotti della lavorazione di minerali non metalliferi
56, 87, 116	DI267 - Taglio, modellatura e finitura di pietre e marmo; frantumazione di pietre e minerali
43, 74, 105	DJ27 - Metallurgia
43, 74, 105	DJ28 - Fabbricazione e lavorazione dei prodotti in metallo, esclusi macchine e impianti
56, 87, 117	DJ281 - Fabbricazione di elementi da costruzione in metallo
57, 88, 118	DJ285 - Trattamento e rivestimento dei metalli; lavorazioni di meccanica generale
58, 89, 118	DJ287 - Fabbricazione di altri prodotti metallici
44, 75, 106	DK29 - Fabbricazione, installazione, riparazione e manutenzione di macchine ed apparecchi meccanici
58, 90, 119	DK292 - Fabbricazione, installazione, riparazione e manutenzione di altre macchine di impiego generale
59, 90, 120	DK293 - Fabbricazione, installazione, riparazione e manutenzione di macchine per l'agricoltura e la silvicoltura
60, 91, 120	DK295 - Fabbricazione, installazione, riparazione e manutenzione di altre macchine per impieghi speciali, compresi parti ed accessori
45, 76, 106	DL30 - Fabbricazione di macchine per ufficio, di elaboratori e sistemi informatici compresi gli accessori, escluse l'installazione, la riparazione e la manutenzione
45, 76, 107	DL31 - Fabbricazione, installazione, riparazione e manutenzione di macchine ed apparecchi elettrici n.c.a.



---

<i>pag.</i>	<i>titolo</i>
46, 77, 107	DL32 - Fabbricazione di apparecchi radiotelevisivi e di apparecchiature per le comunicazioni
46, 77, 108	DL33 - Fabbricazione di apparecchi medicali, di apparecchi di precisione, di strumenti ottici e di orologi
60, 92, 121	DL331 - Fabbricazione, riparazione e manutenzione di apparecchi medicali e chirurgici e di apparecchi ortopedici
47, 78, 108	DM34 - Fabbricazione di autoveicoli e loro motori, motori di motocicli, rimorchi e semirimorchi
47, 78, 109	DM35 - Fabbricazione di altri mezzi di trasporto
61, 92, 121	DM351 - Industria cantieristica: costruzioni navali e riparazioni di navi e imbarcazioni, compresa l'attivita' di impiantistica
48, 79, 109	DN36 - Fabbricazione di mobili; altre industrie manifatturiere n.c.a.
62, 93, 122	DN361 - Fabbricazione e riparazione di mobili
62, 94, 122	DN362 - Gioielleria e oreficeria
63, 94, 123	DN366 - Altre industrie manifatturiere n.c.a.
48, 80, 110	DN37 - Recupero e preparaz. per il riciclaggio
127, 133, 139	F - Costruzioni per gruppo ATECO (3 cifre)
128, 134, 140	F - Costruzioni per comune e zona geografica
129, 135, 141	F 451 - Preparazione del cantiere edile
130, 136, 142	F 452 - Edilizia e genio civile
131, 137, 143	F 453 - Installazione dei servizi in edifici
132, 138, 144	F 454 - Lavori di completamento degli edifici

---

Questa pubblicazione è stata curata da  
Vanni Ugolini dell'Ufficio Statistica e Studi della Camera di Commercio di Forlì-Cesena

I dati contenuti sono tratti dalla banca-dati  
STOCKVIEW di INFOCAMERE

Stampato da  
ELIOFOSSOLO srl - Bologna

LUGLIO 2008