

quaderni di statistica

ATTIVITÀ MANIFATTURIERE

2017

Forlì-Cesena

- * imprese attive per natura giuridica
- * unità locali attive per tipo di unità locale
- * imprese attive per classe di addetti
- * addetti alle imprese attive per classe di addetti

a cura dell'ufficio statistica e studi della
**camera di commercio della Romagna -
Forlì-Cesena e Rimini**

Avvertenze generali e legende

AVVERTENZE GENERALI

FONTE

La fonte dei dati è il Registro delle Imprese tenuto dalla Camera di Commercio della Romagna – Forlì-Cesena e Rimini; la gestione del Registro avviene, come per la totalità delle Camere di Commercio italiane, attraverso l'infrastruttura fornita da INFOCAMERE (Società Consortile delle Camere di Commercio Italiane p. A.); le informazioni inserite dall'Ufficio Registro Imprese camerale alimentano, fra le altre, anche la banca dati **StockView**. I risultati sono poi rielaborati da **SIMET**, un sistema di monitoraggio dell'economia del territorio realizzato dall'Azienda Speciale C.I.S.E. per conto della Camera di Commercio della Romagna – Forlì-Cesena e Rimini, che genera la maggioranza delle tavole di questa pubblicazione.

Naturalmente le tavole riportate di seguito risentono di eventuali limiti della fonte originale e, quindi si rende necessario rammentare le principali disposizioni amministrative inerenti la tenuta del Registro delle Imprese onde meglio interpretarne le risultanze.

CONTENUTO

La disciplina del Registro è contenuta principalmente nell'art. 8 della Legge 29/12/1993 n. 580 e nel DPR 7/12/95 n. 581 e successive modifiche.

L'iscrizione va effettuata alla Camera di Commercio della provincia dove si trova la sede legale dell'impresa e presso le Camere di Commercio dove si trovano altre unità locali.

Sono soggetti all'obbligo dell'iscrizione nel Registro le **imprese** che esercitano:

- 1) un'attività industriale diretta alla produzione di beni e servizi;
- 2) un'attività intermediaria nella circolazione dei beni;
- 3) un'attività di trasporto per terra, per acqua o per aria;
- 4) un'attività bancaria o assicurativa;
- 5) altre attività ausiliarie delle precedenti.

Oltre queste attività la normativa assoggetta all'obbligo anche le attività agricole esercitate dagli imprenditori agricoli di cui all'art. 2135 del Codice Civile e dai coltivatori diretti, con iscrizione nella sezione speciale del Registro.

Restano escluse le attività economiche e professionali per le quali sussiste l'obbligo di iscrizione in Albi tenuti da Ordini e Collegi professionali fatto salvo per le “**società tra avvocati**” di cui al D.Lgs. n. 96/2001 e per le “**società tra professionisti**” (STP), la cui attuale disciplina è contenuta nella Legge 183/2011 e nel regolamento di attuazione emanato con Decreto del Ministero della Giustizia n. 34/2013.

Inoltre la pubblica amministrazione, centrale e periferica, non è sottoposta all'obbligo di iscrizione al Registro Imprese salvo gli **Enti pubblici** aventi per oggetto esclusivo o principale un'**attività commerciale** (art. 2201 del Codice Civile) e le **aziende speciali** degli enti locali che devono essere iscritte nel Registro delle Imprese ai sensi del D.Lgs. 267/200 (Testo Unico degli enti Locali), vista la loro autonomia imprenditoriale. Le istituzioni degli enti locali, invece, considerata la loro natura di organismo strumentale dell'ente locale per l'esercizio di servizi sociali sono tenute ad iscriversi nel Repertorio Economico amministrativo.

Tali vincoli giuridici trovano riflesso nei dati statistici esposti che, di conseguenza, non comprendono tutte le attività di produzione o di servizio.

A partire dal 2008 l'informazione degli addetti ottenibile dalla banca dati statistica è riferita all'impresa e riguarda tutto il personale occupato nell'impresa stessa in tutte le sue unità locali siano esse situate sul territorio provinciale o in altre province.

Va sottolineato che tale informazione è raccolta tramite autodichiarazione da parte delle imprese ed aggiornata trimestralmente con sistemi automatici di incrocio con l'archivio dell'INPS. Nel corso degli anni questo incrocio è divenuto sempre più accurato e tempestivo tuttavia comporta ancora errori di stima. In primo luogo, in assenza di aggiornamento da INPS o dall'impresa, i

valori degli addetti registrati negli anni precedenti non vengono cancellati e continuano ad essere conteggiati qualora l'impresa risulti ancora attiva. Va detto che dalla fine del 2014 è già possibile individuare gli addetti nei vari comuni in cui l'impresa opera, ma nella stesura di questo elaborato non si è ritenuto opportuno modificare la reportistica. Gli addetti sono quindi attribuiti tutti alla sede dell'impresa e non distribuiti nelle varie unità locali dove essi effettivamente lavorano.

E' altresì importante sottolineare che i dati qui riportati non sono direttamente confrontabili con quelli ISTAT (Censimento Generale dell'Industria, dell'Agricoltura ecc.) oltre che per le differenti date di rilevazione e diversi criteri di individuazione e localizzazione delle imprese, anche per la sostanziale diversità del campo di osservazione dei fenomeni.

DEFINIZIONI

"Per **impresa (ditta)** si intende l'organizzazione di un'attività economica esercitata con carattere professionale al fine della produzione o dello scambio di beni o servizi. Le imprese possono essere unilocalizzate, costituite, cioè, da una sola unità locale o plurilocalizzate, costituite da due o più unità locali delle quali una coincidente con la sede dell'impresa." (ISTAT). Le imprese plurilocalizzate in più province sono conteggiate una sola volta ed attribuite alla provincia nella quale l'iniziativa imprenditoriale ha la sede legale.

"Per **unità locale** si intende l'impianto (o corpo di impianti) situato in un dato luogo e variamente denominato (stabilimento, laboratorio, negozio, ristorante, albergo, bar, ufficio, ecc.) in cui viene effettuata la produzione o la distribuzione di beni o la prestazione di servizi" (ISTAT).

"Gli **addetti** sono costituiti dalle persone indipendenti e dipendenti, occupate nelle unità locali" (ISTAT). Nel Registro delle Imprese gli addetti sono riferiti all'impresa.

DESCRIZIONE DELLE TABELLE

Per aiutare il lettore si riporta di seguito la descrizione delle singole tabelle indicandone il contenuto e le principali avvertenze.

Dall'edizione 2009 si è adottata la classificazione delle attività economiche **ATECO 2007** al posto dell'ATECO2002 utilizzata in precedenza; per questa ragione i valori riportati non possono essere confrontati direttamente con la serie precedente. Le attività economiche sono raggruppate per sezione (una lettera), divisione (due cifre), gruppo (tre cifre) e classe (quattro cifre).

Le tabelle presentano diverse abbreviazioni e pertanto si è ritenuto utile riportare nelle pagine seguenti la classificazione delle attività economiche adottata con la descrizione completa e lo schema di raggruppamento dei comuni per aree geografiche.

Le imprese che non hanno descritto nel dettaglio l'attività svolta sono state conteggiate in gruppi con estensione numerica .0 e con la stessa etichetta della divisione corrispondente; così ad esempio il gruppo "A.01.0 Agricoltura, caccia e relativi servizi" è da intendersi come il gruppo delle imprese della divisione "A.01 Agricoltura, caccia e relativi servizi" che svolgono attività non meglio specificata e che, quindi, non è stato possibile assegnare agli altri gruppi.

Le tabelle del presente volume sono:

TAB. AM.01.xx - Numero delle imprese attive suddivise per natura giuridica, per divisione, gruppo e per comune o aggregazione territoriale.

TAB. AM.02.xx - Numero delle unità locali delle imprese attive suddivise per tipo di unità locale, per divisione, gruppo e per comune o aggregazione territoriale. Nella colonna "sedi" sono riportate le imprese che hanno la sede principale in provincia e in "unità locali con sede in provincia" le altre unità locali provinciali delle imprese riportate nella prima colonna; "prime unità locali con sede fuori provincia" è da intendersi come il numero delle imprese con sede in altre province e localizzate anche a Forlì-Cesena mentre le "altre unità locali" sono le localizzazioni che non rientrano nei casi precedenti e nella quasi totalità rappresentano le unità locali (diverse dalla prima) di imprese con sede non in provincia. Si tenga presente che non sono comprese le unità locali delle imprese con sede in provincia localizzate in altri territori.

TAB. AM.03.xx - Numero delle imprese attive suddivise per classi di addetti, per settore, per divisione, gruppo e per comune o aggregazione territoriale. In relazione ad un certo numero di imprese non si dispone del numero degli addetti: questi casi vengono conteggiati nella prima colonna (0 addetti) assieme a quelli in cui effettivamente non ci sono addetti. L'ultima classe di addetti riportata in questa tavola (più di 250 addetti) è stata ottenuta sommando le numerose classi fornite da StockView in quanto tale dettaglio è risultato eccessivo per la struttura economica provinciale. Tutte le informazioni sul numero degli addetti sono state raccolte nelle tabb. AM.04.xx.

TAB. AM.04.xx - Numero degli addetti alle imprese attive suddivisi per classi di addetti, per divisione, gruppo e per comune o aggregazione territoriale. Tutte le informazioni sul numero delle imprese sono state raccolte nelle tabb. AM.03.xx.

Per quanto attiene l'analisi effettuata non è stato possibile, per ovvi motivi di spazio, fornire tutti i dati con il massimo dettaglio ma si è ritenuto opportuno valutare, da caso a caso, secondo la seguente priorità:

- 1) totale per divisione (primi due numeri della classificazione ATECO 2007);
- 2) totale per gruppo (primi tre numeri della classificazione ATECO 2007);
- 3) totale per territorio (comune ed aggregazione territoriale);
- 4) totale di ogni divisione significativa per territorio;
- 5) totale di ogni gruppo significativo per territorio;

Per divisione e gruppo “significativo” si intende che comprenda almeno 20 imprese ed almeno 200 addetti.

Ulteriori dettagli sono reperibili nel volume “Attività economiche” della medesima serie “Quaderni di statistica”.

Legenda delle attività economiche per sezioni in codifica Ateco 2007

- A - Agricoltura, silvicoltura e pesca
- B - Estrazione di minerali da cave e miniere
- C - Attività manifatturiere
- D - Fornitura di energia elettrica, gas, vapore e aria condizionata
- E - Fornitura di acqua; reti fognarie, attività di gestione dei rifiuti e risanamento
- F - Costruzioni
- G - Commercio all'ingrosso e al dettaglio; riparazione di autoveicoli e motocicli
- H - Trasporto e magazzinaggio
- I - Attività dei servizi di alloggio e di ristorazione
- J - Servizi di informazione e comunicazione
- K - Attività finanziarie e assicurative
- L - Attività immobiliari
- M - Attività professionali, scientifiche e tecniche
- N - Noleggio, agenzie di viaggio, servizi di supporto alle imprese
- O - Amministrazione pubblica e difesa; assicurazione sociale obbligatoria
- P - Istruzione
- Q - Sanità e assistenza sociale
- R - Attività artistiche, sportive, di intrattenimento e divertimento
- S - Altre attività di servizi
- T - Attività di famiglie e convivenze come datori di lavoro per personale domestico; produzione di beni e servizi indifferenziati per uso proprio da parte di famiglie e convivenze
- U - Organizzazioni ed organismi extraterritoriali
- X - Imprese non classificate

Legenda delle attività economiche per divisioni e gruppi della sezione C in codifica Ateco 2007

C - Attività manifatturiere

C 10 - Industrie alimentari

- C 10.0 - Industrie alimentari
- C 10.1 - Lavorazione e conservazione di carne e produzione di prodotti a base di carne
- C 10.2 - Lavorazione e conservazione di pesce, crostacei e molluschi
- C 10.3 - Lavorazione e conservazione di frutta e ortaggi
- C 10.4 - Produzione di oli e grassi vegetali e animali
- C 10.5 - Industria lattiero-casearia
- C 10.6 - Lavorazione delle granaglie, produzione di amidi e di prodotti amidacei
- C 10.7 - Produzione di prodotti da forno e farinacei
- C 10.8 - Produzione di altri prodotti alimentari
- C 10.9 - Produzione di prodotti per l'alimentazione degli animali

C 11 - Industria delle bevande

- C 11.0 - Industria delle bevande

C 12 - Industria del tabacco

- C 12.0 - Industria del tabacco

C 13 - Industrie tessili

- C 13.0 - Industrie tessili
- C 13.1 - Preparazione e filatura di fibre tessili
- C 13.2 - Tessitura
- C 13.3 - Finissaggio dei tessili
- C 13.9 - Altre industrie tessili

C 14 - Confezione di articoli di abbigliamento; confezione di articoli in pelle e pelliccia

- C 14.0 - Confezione di articoli di abbigliamento; confezione di articoli in pelle e pelliccia
- C 14.1 - Confezione di articoli di abbigliamento (escluso abbigliamento in pelliccia)
- C 14.2 - Confezione di articoli in pelliccia
- C 14.3 - Fabbricazione di articoli di maglieria

C 15 - Fabbricazione di articoli in pelle e simili

- C 15.0 - Fabbricazione di articoli in pelle e simili
- C 15.1 - Preparazione e concia del cuoio; fabbricazione di articoli da viaggio, borse, pelletteria e selleria; preparazione e tintura di pellicce
- C 15.2 - Fabbricazione di calzature

C 16 - Industria del legno e dei prodotti in legno e sughero (esclusi i mobili); fabbricazione di articoli in paglia e materiali da intreccio

- C 16.0 - Industria del legno e dei prodotti in legno e sughero (esclusi i mobili); fabbricazione di articoli in paglia e materiali da intreccio
- C 16.1 - Taglio e piallatura del legno
- C 16.2 - Fabbricazione di prodotti in legno, sughero, paglia e materiali da intreccio

C 17 - Fabbricazione di carta e di prodotti di carta

- C 17.0 - Fabbricazione di carta e di prodotti di carta
- C 17.1 - Fabbricazione di pasta-carta, carta e cartone
- C 17.2 - Fabbricazione di articoli di carta e cartone

C 18 - Stampa e riproduzione di supporti registrati

- C 18.0 - Stampa e riproduzione di supporti registrati
- C 18.1 - Stampa e servizi connessi alla stampa
- C 18.2 - Riproduzione di supporti registrati

C 19 - Fabbricazione di coke e prodotti derivanti dalla raffinazione del petrolio

- C 19.0 - Fabbricazione di coke e prodotti derivanti dalla raffinazione del petrolio
- C 19.1 - Fabbricazione di prodotti di cokeria

- C 19.2 - Fabbricazione di prodotti derivanti dalla raffinazione del petrolio

C 20 - Fabbricazione di prodotti chimici

- C 20.0 - Fabbricazione di prodotti chimici
- C 20.1 - Fabbricazione di prodotti chimici di base, di fertilizzanti e composti azotati, di materie plastiche e gomma sintetica in forme primarie
- C 20.2 - Fabbricazione di agrofarmaci e di altri prodotti chimici per l'agricoltura
- C 20.3 - Fabbricazione di pitture, vernici e smalti, inchiostri da stampa e adesivi sintetici (mastici)
- C 20.4 - Fabbricazione di saponi e detergenti, di prodotti per la pulizia e la lucidatura, di profumi e cosmetici
- C 20.5 - Fabbricazione di altri prodotti chimici
- C 20.6 - Fabbricazione di fibre sintetiche e artificiali

C 21 - Fabbricazione di prodotti farmaceutici di base e di preparati farmaceutici

- C 21.0 - Fabbricazione di prodotti farmaceutici di base e di preparati farmaceutici
- C 21.1 - Fabbricazione di prodotti farmaceutici di base
- C 21.2 - Fabbricazione di medicinali e preparati farmaceutici

C 22 - Fabbricazione di articoli in gomma e materie plastiche

- C 22.0 - Fabbricazione di articoli in gomma e materie plastiche
- C 22.1 - Fabbricazione di articoli in gomma
- C 22.2 - Fabbricazione di articoli in materie plastiche

C 23 - Fabbricazione di altri prodotti della lavorazione di minerali non metalliferi

- C 23.0 - Fabbricazione di altri prodotti della lavorazione di minerali non metalliferi
- C 23.1 - Fabbricazione di vetro e di prodotti in vetro
- C 23.2 - Fabbricazione di prodotti refrattari
- C 23.3 - Fabbricazione di materiali da costruzione in terracotta
- C 23.4 - Fabbricazione di altri prodotti in porcellana e in ceramica
- C 23.5 - Produzione di cemento, calce e gesso
- C 23.6 - Fabbricazione di prodotti in calcestruzzo, cemento e gesso
- C 23.7 - Taglio, modellatura e finitura di pietre
- C 23.9 - Fabbricazione di prodotti abrasivi e di prodotti in minerali non metalliferi nca

C 24 - Metallurgia

- C 24.0 - Metallurgia
- C 24.1 - Siderurgia
- C 24.2 - Fabbricazione di tubi, condotti, profilati cavi e relativi accessori in acciaio (esclusi quelli in acciaio colato)
- C 24.3 - Fabbricazione di altri prodotti della prima trasformazione dell'acciaio
- C 24.4 - Produzione di metalli di base preziosi e altri metalli non ferrosi, trattamento dei combustibili nucleari
- C 24.5 - Fonderie

C 25 - Fabbricazione di prodotti in metallo (esclusi macchinari e attrezzature)

- C 25.0 - Fabbricazione di prodotti in metallo (esclusi macchinari e attrezzature)
- C 25.1 - Fabbricazione di elementi da costruzione in metallo
- C 25.2 - Fabbricazione di cisterne, serbatoi, radiatori e contenitori in metallo
- C 25.3 - Fabbricazione di generatori di vapore (esclusi i contenitori in metallo per caldaie per il riscaldamento centrale ad acqua calda)
- C 25.4 - Fabbricazione di armi e munizioni
- C 25.5 - Fucinatura, imbutitura, stampaggio e profilatura dei metalli; metallurgia delle polveri
- C 25.6 - Trattamento e rivestimento dei metalli; lavori di meccanica generale
- C 25.7 - Fabbricazione di articoli di coltelleria, utensili e oggetti di ferramenta
- C 25.9 - Fabbricazione di altri prodotti in metallo

C 26 - Fabbricazione di computer e prodotti di elettronica e ottica; apparecchi elettromedicali, apparecchi di misurazione e di orologi

C 26.0 - Fabbricazione di computer e prodotti di elettronica e ottica; apparecchi elettromedicali, apparecchi di misurazione e di orologi

C 26.1 - Fabbricazione di componenti elettronici e schede elettroniche

C 26.2 - Fabbricazione di computer e unità periferiche

C 26.3 - Fabbricazione di apparecchiature per le telecomunicazioni

C 26.4 - Fabbricazione di prodotti di elettronica di consumo audio e video

C 26.5 - Fabbricazione di strumenti e apparecchi di misurazione, prova e navigazione; orologi

C 26.6 - Fabbricazione di strumenti per irradiazione, apparecchiature elettromedicali ed elettroterapeutiche

C 26.7 - Fabbricazione di strumenti ottici e attrezzature fotografiche

C 26.8 - Fabbricazione di supporti magnetici ed ottici

C 27 - Fabbricazione di apparecchiature elettriche ed apparecchiature per uso domestico non elettriche

C 27.0 - Fabbricazione di apparecchiature elettriche ed apparecchiature per uso domestico non elettriche

C 27.1 - Fabbricazione di motori, generatori e trasformatori elettrici e di apparecchiature per la distribuzione e il controllo dell'elettricità

C 27.2 - Fabbricazione di batterie di pile ed accumulatori elettrici

C 27.3 - Fabbricazione di cablaggi e apparecchiature di cablaggio

C 27.4 - Fabbricazione di apparecchiature per illuminazione

C 27.5 - Fabbricazione di apparecchi per uso domestico

C 27.9 - Fabbricazione di altre apparecchiature elettriche

C 28 - Fabbricazione di macchinari ed apparecchiature nca

C 28.0 - Fabbricazione di macchinari ed apparecchiature nca

C 28.1 - Fabbricazione di macchine di impiego generale

C 28.2 - Fabbricazione di altre macchine di impiego generale

C 28.3 - Fabbricazione di macchine per l'agricoltura e la silvicoltura

C 28.4 - Fabbricazione di macchine per la formatura dei metalli e di altre macchine utensili

C 28.9 - Fabbricazione di altre macchine per impieghi speciali

C 29 - Fabbricazione di autoveicoli, rimorchi e semirimorchi

C 29.0 - Fabbricazione di autoveicoli, rimorchi e semirimorchi

C 29.1 - Fabbricazione di autoveicoli

C 29.2 - Fabbricazione di carrozzerie per autoveicoli, rimorchi e semirimorchi

C 29.3 - Fabbricazione di parti ed accessori per autoveicoli e loro motori

C 30 - Fabbricazione di altri mezzi di trasporto

C 30.0 - Fabbricazione di altri mezzi di trasporto

C 30.1 - Costruzione di navi e imbarcazioni

C 30.2 - Costruzione di locomotive e di materiale rotabile ferro-tranviario

C 30.3 - Fabbricazione di aeromobili, di veicoli spaziali e dei relativi dispositivi

C 30.4 - Fabbricazione di veicoli militari da combattimento

C 30.9 - Fabbricazione di mezzi di trasporto nca

C 31 - Fabbricazione di mobili

C 31.0 - Fabbricazione di mobili

C 32 - Altre industrie manifatturiere

C 32.0 - Altre industrie manifatturiere

C 32.1 - Fabbricazione di gioielleria, bigiotteria e articoli connessi; lavorazione delle pietre preziose

C 32.2 - Fabbricazione di strumenti musicali

C 32.3 - Fabbricazione di articoli sportivi

C 32.4 - Fabbricazione di giochi e giocattoli

C 32.5 - Fabbricazione di strumenti e forniture mediche e dentistiche

C 32.9 - Industrie manifatturiere nca

C 33 - Riparazione, manutenzione ed installazione di macchine ed apparecchiature

C 33.0 - Riparazione, manutenzione ed installazione di macchine ed apparecchiature

C 33.1 - Riparazione e manutenzione di prodotti in metallo, macchine ed apparecchiature

C 33.2 - Installazione di macchine ed apparecchiature industriali

Legenda delle aggregazioni territoriali

Forlì-Cesena per Comprensori

Comprensorio di Forlì

Portico e San Benedetto
Premilcuore
Santa Sofia
Castrocaro Terme e Terra del Sole
Civitella di Romagna
Dovadola
Galeata
Meldola
Modigliana
Predappio
Rocca San Casciano
Tredozio
Bertinoro
Forlì
Forlimpopoli

Comprensorio di Cesena

Bagno di Romagna
Verghereto
Borghi
Mercato Saraceno
Montiano
Roncofreddo
Sarsina
Sogliano al Rubicone
Cesena
Cesenatico
Gambettola
Gatteo
Longiano
San Mauro Pascoli
Savignano sul Rubicone

Forlì-Cesena per Altimetrie

Montagna

Portico e San Benedetto
Premilcuore
Santa Sofia
Bagno di Romagna
Verghereto

Collina

Castrocaro Terme e Terra del Sole
Civitella di Romagna
Dovadola
Galeata
Meldola
Modigliana
Predappio
Rocca San Casciano
Tredozio
Borghi
Mercato Saraceno
Montiano
Roncofreddo
Sarsina
Sogliano al Rubicone

Pianura

Bertinoro
Forlì
Forlimpopoli
Cesena
Cesenatico
Gambettola
Gatteo
Longiano
San Mauro Pascoli
Savignano sul Rubicone

Forlì-Cesena per Vallate

Valle del Tramazzo

Modigliana
Tredozio

Valle del Montone

Castrocaro Terme e Terra del Sole
Dovadola
Portico e San Benedetto
Rocca San Casciano

Valle del Rabbi

Predappio
Premilcuore

Valle del Bidente

Civitella di Romagna
Galeata
Meldola
Santa Sofia

Valle del Savio

Bagno di Romagna
Mercato Saraceno
Sarsina
Verghereto

Valle Uso-Rubicone

Borghi
Montiano
Roncofreddo
Sogliano al Rubicone

Valle del Basso Rubicone

Gambettola
Gatteo
Longiano
San Mauro Pascoli
Savignano sul Rubicone

Grandi Centri

Cesena
Forlì

Comuni di Cintura

Bertinoro
Cesenatico
Forlimpopoli

Forlì-Cesena per Unioni

U.C. Romagna Forlivese

Bertinoro
Castrocaro Terme e Terra del Sole
Civitella di Romagna
Dovadola
Forlì
Forlimpopoli
Galeata
Meldola
Modigliana
Portico e San Benedetto
Predappio
Premilcuore
Rocca San Casciano
Santa Sofia
Tredozio

U.C. Valle del Savio

Bagno di Romagna
Cesena
Mercato Saraceno
Montiano
Sarsina
Verghereto

U.C. Rubicone Mare

Borghi

Cesenatico
Gambettola
Gatteo
Longiano
Roncofreddo
San Mauro Pascoli
Savignano sul Rubicone
Sogliano al Rubicone

Forlì-Cesena per Vocazioni turistiche

Comuni Marittimi

Cesenatico
Gatteo
San Mauro Pascoli
Savignano sul Rubicone

Comuni Termali

Bagno di Romagna
Bertinoro
Castrocaro Terme e Terra del Sole



Imprese attive per natura giuridica

TAB. AM.01.01 - Imprese attive per natura giuridica e divisione Ateco - C - Attività manifatturiere
Forlì-Cesena - Situazione al 31/12/2017

	Imprese individuali	Società di persone	Società di capitale	Consorzi	Cooperative	Altre forme	Totale
C 10 - Industrie alimentari.....	150	150	72	0	12	5	389
C 11 - Industria delle bevande.....	4	4	2	0	0	0	10
C 12 - Industria del tabacco.....	0	0	0	0	0	0	0
C 13 - Industrie tessili.....	36	18	14	0	0	0	68
C 14 - Confezione di articol.	191	40	36	0	1	0	268
C 15 - Fabbricazione di arti.	145	47	58	0	0	0	250
C 16 - Industria del legno e.	101	74	32	0	1	0	208
C 17 - Fabbricazione di cart.	8	9	19	0	0	0	36
C 18 - Stampa e riproduzione.	40	41	34	0	1	1	117
C 19 - Fabbricazione di coke.	0	0	0	0	0	0	0
C 20 - Fabbricazione di prod.	5	3	36	0	0	1	45
C 21 - Fabbricazione di prod.	0	0	2	0	0	0	2
C 22 - Fabbricazione di arti.	26	29	57	0	0	0	112
C 23 - Fabbricazione di altr.	45	48	39	0	0	1	133
C 24 - Metallurgia.....	2	1	11	0	2	0	16
C 25 - Fabbricazione di prod.	258	184	237	0	12	0	691
C 26 - Fabbricazione di comp.	21	12	21	0	0	0	54
C 27 - Fabbricazione di appa.	16	23	31	0	2	0	72
C 28 - Fabbricazione di macc.	61	60	127	0	0	0	248
C 29 - Fabbricazione di auto.	5	5	15	0	0	0	25
C 30 - Fabbricazione di altr.	26	17	22	0	0	0	65
C 31 - Fabbricazione di mobili.....	138	96	100	0	2	1	337
C 32 - Altre industrie manif.	160	54	24	0	1	0	239
C 33 - Riparazione, manutenz.	137	57	48	0	0	0	242
C - Attività manifatturiere.....	1.575	972	1.037	0	34	9	3.627

Fonte: StockView - Infocamere

Elaborazione: SIMET - Camera di commercio della Romagna - Forlì-Cesena e Rimini

TAB. AM.01.02 - Imprese attive per natura giuridica e gruppo Ateco - C - Attività manifatturiere
Forlì-Cesena - Situazione al 31/12/2017

	Imprese individuali	Società di persone	Società di capitale	Consorzi	Cooperative	Altre forme	Totale
C 10.0 - Industrie alimentari.....	0	0	0	0	0	0	0
C 10.1 - Lavorazione e conse..	11	17	9	0	7	2	46
C 10.2 - Lavorazione e conse..	2	2	0	0	1	0	5
C 10.3 - Lavorazione e conse..	2	2	5	0	2	2	13
C 10.4 - Produzione di oli e..	1	0	3	0	0	0	4
C 10.5 - Industria lattiero-..	1	6	8	0	1	0	16
C 10.6 - Lavorazione delle g..	4	6	3	0	0	0	13
C 10.7 - Produzione di prodo..	120	102	23	0	0	1	246
C 10.8 - Produzione di altri..	8	9	10	0	0	0	27
C 10.9 - Produzione di prodo..	1	6	11	0	1	0	19
C 11.0 - Industria delle bev..	4	4	2	0	0	0	10
C 12.0 - Industria del tabacco.....	0	0	0	0	0	0	0
C 13.0 - Industrie tessili.....	0	0	0	0	0	0	0
C 13.1 - Preparazione e fila..	1	3	0	0	0	0	4
C 13.2 - Tessitura.....	3	1	0	0	0	0	4
C 13.3 - Finissaggio dei tes..	7	2	3	0	0	0	12
C 13.9 - Altre industrie tes..	25	12	11	0	0	0	48
C 14.0 - Confezione di artic..	0	1	0	0	0	0	1
C 14.1 - Confezione di artic..	169	27	31	0	1	0	228
C 14.2 - Confezione di artic..	2	2	0	0	0	0	4
C 14.3 - Fabbricazione di ar..	20	10	5	0	0	0	35
C 15.0 - Fabbricazione di ar..	0	0	0	0	0	0	0
C 15.1 - Preparazione e conc..	43	6	8	0	0	0	57
C 15.2 - Fabbricazione di ca..	102	41	50	0	0	0	193
C 16.0 - Industria del legno..	0	0	1	0	0	0	1
C 16.1 - Taglio e piallatura..	5	7	3	0	0	0	15
C 16.2 - Fabbricazione di pr..	96	67	28	0	1	0	192
C 17.0 - Fabbricazione di ca..	0	0	0	0	0	0	0
C 17.1 - Fabbricazione di pa..	0	0	1	0	0	0	1
C 17.2 - Fabbricazione di ar..	8	9	18	0	0	0	35
C 18.0 - Stampa e riproduzio..	0	1	0	0	0	0	1
C 18.1 - Stampa e servizi co..	37	40	34	0	1	0	112
C 18.2 - Riproduzione di sup..	3	0	0	0	0	1	4
C 19.0 - Fabbricazione di co..	0	0	0	0	0	0	0
C 19.1 - Fabbricazione di pr..	0	0	0	0	0	0	0
C 19.2 - Fabbricazione di pr..	0	0	0	0	0	0	0
C 20.0 - Fabbricazione di pr..	0	0	1	0	0	0	1
C 20.1 - Fabbricazione di pr..	3	2	12	0	0	0	17
C 20.2 - Fabbricazione di ag..	0	0	1	0	0	0	1
C 20.3 - Fabbricazione di pi..	1	0	6	0	0	0	7
C 20.4 - Fabbricazione di sa..	1	1	9	0	0	1	12
C 20.5 - Fabbricazione di al..	0	0	7	0	0	0	7
C 20.6 - Fabbricazione di fi..	0	0	0	0	0	0	0
C 21.0 - Fabbricazione di pr..	0	0	0	0	0	0	0
C 21.1 - Fabbricazione di pr..	0	0	0	0	0	0	0
C 21.2 - Fabbricazione di me..	0	0	2	0	0	0	2
C 22.0 - Fabbricazione di ar..	0	1	0	0	0	0	1
C 22.1 - Fabbricazione di ar..	6	4	6	0	0	0	16
C 22.2 - Fabbricazione di ar..	20	24	51	0	0	0	95
C 23.0 - Fabbricazione di al..	0	1	0	0	0	0	1
C 23.1 - Fabbricazione di ve..	7	14	9	0	0	0	30
C 23.2 - Fabbricazione di pr..	0	0	0	0	0	0	0
C 23.3 - Fabbricazione di ma..	1	0	3	0	0	0	4
C 23.4 - Fabbricazione di al..	8	0	0	0	0	0	8
C 23.5 - Produzione di cemen..	0	0	0	0	0	0	0
C 23.6 - Fabbricazione di pr..	3	12	14	0	0	0	29
C 23.7 - Taglio, modellatura..	26	21	8	0	0	1	56
C 23.9 - Fabbricazione di pr..	0	0	5	0	0	0	5
C 24.0 - Metallurgia.....	0	0	0	0	0	0	0
C 24.1 - Siderurgia.....	0	0	0	0	0	0	0
C 24.2 - Fabbricazione di tu..	0	0	3	0	1	0	4

TAB. AM.01.02 - Imprese attive per natura giuridica e gruppo Ateco - C - Attività manifatturiere
Forlì-Cesena - Situazione al 31/12/2017

	Imprese individuali	Società di persone	Società di capitale	Consorzi	Cooperative	Altre forme	Totale
C 24.3 - Fabbricazione di al..	1	1	4	0	1	0	7
C 24.4 - Produzione di metal..	0	0	0	0	0	0	0
C 24.5 - Fonderie.....	1	0	4	0	0	0	5
C 25.0 - Fabbricazione di pr..	0	1	2	0	1	0	4
C 25.1 - Fabbricazione di el..	78	86	99	0	9	0	272
C 25.2 - Fabbricazione di ci..	0	2	13	0	0	0	15
C 25.3 - Fabbricazione di ge..	0	0	1	0	0	0	1
C 25.4 - Fabbricazione di ar..	1	1	1	0	0	0	3
C 25.5 - Fucinatura, imbutit..	1	3	12	0	1	0	17
C 25.6 - Trattamento e rives..	86	50	71	0	0	0	207
C 25.7 - Fabbricazione di ar..	4	6	9	0	0	0	19
C 25.9 - Fabbricazione di al..	88	35	29	0	1	0	153
C 26.0 - Fabbricazione di co..	4	1	0	0	0	0	5
C 26.1 - Fabbricazione di co..	4	4	5	0	0	0	13
C 26.2 - Fabbricazione di co..	2	1	5	0	0	0	8
C 26.3 - Fabbricazione di ap..	4	2	4	0	0	0	10
C 26.4 - Fabbricazione di pr..	4	3	1	0	0	0	8
C 26.5 - Fabbricazione di st..	2	0	3	0	0	0	5
C 26.6 - Fabbricazione di st..	0	0	2	0	0	0	2
C 26.7 - Fabbricazione di st..	1	1	1	0	0	0	3
C 26.8 - Fabbricazione di su..	0	0	0	0	0	0	0
C 27.0 - Fabbricazione di ap..	1	1	1	0	0	0	3
C 27.1 - Fabbricazione di mo..	4	4	15	0	0	0	23
C 27.2 - Fabbricazione di ba..	0	0	0	0	0	0	0
C 27.3 - Fabbricazione di ca..	2	3	6	0	1	0	12
C 27.4 - Fabbricazione di ap..	1	6	3	0	0	0	10
C 27.5 - Fabbricazione di ap..	1	2	2	0	0	0	5
C 27.9 - Fabbricazione di al..	7	7	4	0	1	0	19
C 28.0 - Fabbricazione di ma..	1	3	2	0	0	0	6
C 28.1 - Fabbricazione di ma..	4	2	7	0	0	0	13
C 28.2 - Fabbricazione di al..	17	16	52	0	0	0	85
C 28.3 - Fabbricazione di ma..	11	18	20	0	0	0	49
C 28.4 - Fabbricazione di ma..	4	6	10	0	0	0	20
C 28.9 - Fabbricazione di al..	24	15	36	0	0	0	75
C 29.0 - Fabbricazione di au..	0	0	0	0	0	0	0
C 29.1 - Fabbricazione di au..	0	0	0	0	0	0	0
C 29.2 - Fabbricazione di ca..	3	2	11	0	0	0	16
C 29.3 - Fabbricazione di pa..	2	3	4	0	0	0	9
C 30.0 - Fabbricazione di al..	0	0	0	0	0	0	0
C 30.1 - Costruzione di navi..	16	5	17	0	0	0	38
C 30.2 - Costruzione di loco..	0	0	1	0	0	0	1
C 30.3 - Fabbricazione di ae..	0	1	2	0	0	0	3
C 30.4 - Fabbricazione di ve..	0	0	0	0	0	0	0
C 30.9 - Fabbricazione di me..	10	11	2	0	0	0	23
C 31.0 - Fabbricazione di mo..	138	96	100	0	2	1	337
C 32.0 - Altre industrie man..	0	0	0	0	0	0	0
C 32.1 - Fabbricazione di gi..	45	10	4	0	0	0	59
C 32.2 - Fabbricazione di st..	5	0	1	0	0	0	6
C 32.3 - Fabbricazione di ar..	4	3	6	0	0	0	13
C 32.4 - Fabbricazione di gi..	2	0	2	0	0	0	4
C 32.5 - Fabbricazione di st..	77	34	8	0	0	0	119
C 32.9 - Industrie manifattu..	27	7	3	0	1	0	38
C 33.0 - Riparazione, manute..	0	0	0	0	0	0	0
C 33.1 - Riparazione e manut..	112	51	32	0	0	0	195
C 33.2 - Installazione di ma..	25	6	16	0	0	0	47
C - Attività manifatturiere.....	1.575	972	1.037	0	34	9	3.627

Fonte: StockView - Infocamere

Elaborazione: SIMET - Camera di commercio della Romagna - Forlì-Cesena e Rimini

TAB. AM.01.03 - Imprese attive per natura giuridica e territorio - C - Attività manifatturiere
Forlì-Cesena - Situazione al 31/12/2017

	Imprese individuali	Società di persone	Società di capitale	Consorzi	Cooperative	Altre forme	Totale
Bagno di Romagna.....	18	14	10	0	0	0	42
Bertinoro.....	37	26	55	0	2	0	120
Borghi.....	8	2	1	0	0	0	11
Castrocaro Terme e Terra del.....	34	10	12	0	0	1	57
Cesena.....	283	233	202	0	11	4	733
Cesenatico.....	83	67	31	0	1	0	182
Civitella di Romagna.....	16	9	6	0	0	0	31
Dovadola.....	9	3	5	0	0	0	17
Forlì.....	505	270	402	0	12	1	1.190
Forlimpopoli.....	47	26	24	0	0	0	97
Galeata.....	11	4	7	0	0	0	22
Gambettola.....	40	26	12	0	1	0	79
Gatteo.....	21	19	20	0	2	1	63
Longiano.....	35	16	25	0	1	0	77
Meldola.....	48	40	24	0	0	0	112
Mercato Saraceno.....	31	25	25	0	0	1	82
Modigliana.....	25	9	16	0	0	0	50
Montiano.....	7	4	0	0	0	0	11
Portico e San Benedetto.....	4	2	0	0	0	1	7
Predappio.....	39	18	24	0	0	0	81
Premilcuore.....	5	0	0	0	0	0	5
Rocca San Casciano.....	13	3	6	0	0	0	22
Roncofreddo.....	6	3	3	0	0	0	12
San Mauro Pascoli.....	74	46	52	0	0	0	172
Santa Sofia.....	16	6	3	0	3	0	28
Sarsina.....	24	11	11	0	0	0	46
Savignano sul Rubicone.....	94	50	50	0	1	0	195
Sogliano al Rubicone.....	23	11	3	0	0	0	37
Tredozio.....	5	4	4	0	0	0	13
Verghereto.....	14	15	4	0	0	0	33
Forlì-Cesena.....	1.575	972	1.037	0	34	9	3.627
Comprensorio di Forlì.....	814	430	588	0	17	3	1.852
Comprensorio di Cesena.....	761	542	449	0	17	6	1.775
Montagna Forlivese.....	25	8	3	0	3	1	40
Collina Forlivese.....	200	100	104	0	0	1	405
Pianura Forlivese.....	589	322	481	0	14	1	1.407
Montagna Cesenate.....	32	29	14	0	0	0	75
Collina Cesenate.....	99	56	43	0	0	1	199
Pianura Cesenate.....	630	457	392	0	17	5	1.501
Montagna.....	57	37	17	0	3	1	115
Collina.....	299	156	147	0	0	2	604
Pianura.....	1.219	779	873	0	31	6	2.908
Valle del Tramazzo.....	30	13	20	0	0	0	63
Valle del Montone.....	60	18	23	0	0	2	103
Valle del Rabbi.....	44	18	24	0	0	0	86
Valle del Bidente.....	91	59	40	0	3	0	193
Valle del Savio.....	87	65	50	0	0	1	203
Valle Uso-Rubicone.....	44	20	7	0	0	0	71
Valle del Basso Rubicone.....	264	157	159	0	5	1	586
Grandi Centri.....	788	503	604	0	23	5	1.923
Comuni di Cintura.....	167	119	110	0	3	0	399
Comuni Marittimi.....	272	182	153	0	4	1	612
Comuni Termali.....	89	50	77	0	2	1	219
U.C. Romagna Forlivese.....	814	430	588	0	17	3	1.852
U.C. Valle del Savio.....	377	302	252	0	11	5	947
U.C. Rubicone Mare.....	384	240	197	0	6	1	828

Fonte: StockView - Infocamere

Elaborazione: SIMET - Camera di commercio della Romagna - Forlì-Cesena e Rimini

TAB. AM.01.04.01 - Imprese attive per natura giuridica e territorio - C 10 - Industrie alimentari
Forlì-Cesena - Situazione al 31/12/2017

	Imprese individuali	Società di persone	Società di capitale	Consorzi	Cooperative	Altre forme	Totale
Bagno di Romagna.....	0	4	1	0	0	0	5
Bertinoro.....	1	5	5	0	0	0	11
Borghi.....	1	0	1	0	0	0	2
Castrocaro Terme e Terra del.....	3	2	0	0	0	1	6
Cesena.....	32	32	14	0	5	3	86
Cesenatico.....	14	13	5	0	1	0	33
Civitella di Romagna.....	5	2	0	0	0	0	7
Dovadola.....	1	0	1	0	0	0	2
Forlì.....	39	37	23	0	1	0	100
Forlimpopoli.....	8	5	3	0	0	0	16
Galeata.....	0	2	0	0	0	0	2
Gambettola.....	4	1	0	0	1	0	6
Gatteo.....	5	3	0	0	2	0	10
Longiano.....	3	4	4	0	0	0	11
Meldola.....	4	5	3	0	0	0	12
Mercato Saraceno.....	1	2	0	0	0	0	3
Modigliana.....	3	3	1	0	0	0	7
Montiano.....	0	1	0	0	0	0	1
Portico e San Benedetto.....	3	0	0	0	0	1	4
Predappio.....	2	3	3	0	0	0	8
Premilcuore.....	2	0	0	0	0	0	2
Rocca San Casciano.....	2	1	0	0	0	0	3
Roncofreddo.....	1	0	0	0	0	0	1
San Mauro Pascoli.....	1	2	2	0	0	0	5
Santa Sofia.....	4	1	0	0	2	0	7
Sarsina.....	1	3	1	0	0	0	5
Savignano sul Rubicone.....	3	5	3	0	0	0	11
Sogliano al Rubicone.....	4	7	1	0	0	0	12
Tredozio.....	0	2	0	0	0	0	2
Verghereto.....	3	5	1	0	0	0	9
Forlì-Cesena.....	150	150	72	0	12	5	389
Comprensorio di Forlì.....	77	68	39	0	3	2	189
Comprensorio di Cesena.....	73	82	33	0	9	3	200
Montagna Forlivese.....	9	1	0	0	2	1	13
Collina Forlivese.....	20	20	8	0	0	1	49
Pianura Forlivese.....	48	47	31	0	1	0	127
Montagna Cesenate.....	3	9	2	0	0	0	14
Collina Cesenate.....	8	13	3	0	0	0	24
Pianura Cesenate.....	62	60	28	0	9	3	162
Montagna.....	12	10	2	0	2	1	27
Collina.....	28	33	11	0	0	1	73
Pianura.....	110	107	59	0	10	3	289
Valle del Tramazzo.....	3	5	1	0	0	0	9
Valle del Montone.....	9	3	1	0	0	2	15
Valle del Rabbi.....	4	3	3	0	0	0	10
Valle del Bidente.....	13	10	3	0	2	0	28
Valle del Savio.....	5	14	3	0	0	0	22
Valle Uso-Rubicone.....	6	8	2	0	0	0	16
Valle del Basso Rubicone.....	16	15	9	0	3	0	43
Grandi Centri.....	71	69	37	0	6	3	186
Comuni di Cintura.....	23	23	13	0	1	0	60
Comuni Marittimi.....	23	23	10	0	3	0	59
Comuni Termali.....	4	11	6	0	0	1	22
U.C. Romagna Forlivese.....	77	68	39	0	3	2	189
U.C. Valle del Savio.....	37	47	17	0	5	3	109
U.C. Rubicone Mare.....	36	35	16	0	4	0	91

Fonte: StockView - Infocamere

Elaborazione: SIMET - Camera di commercio della Romagna - Forlì-Cesena e Rimini

TAB. AM.01.04.02 - Imprese attive per natura giuridica e territorio - C 11 - Industria delle bevande
Forlì-Cesena - Situazione al 31/12/2017

	Imprese individuali	Società di persone	Società di capitale	Consorzi	Cooperative	Altre forme	Totale
Bagno di Romagna.....	0	0	0	0	0	0	0
Bertinoro.....	0	0	1	0	0	0	1
Borghi.....	0	0	0	0	0	0	0
Castrocaro Terme e Terra del.....	0	0	0	0	0	0	0
Cesena.....	1	0	0	0	0	0	1
Cesenatico.....	0	0	0	0	0	0	0
Civitella di Romagna.....	0	1	0	0	0	0	1
Dovadola.....	0	0	0	0	0	0	0
Forlì.....	2	0	1	0	0	0	3
Forlimpopoli.....	0	0	0	0	0	0	0
Galeata.....	0	0	0	0	0	0	0
Gambettola.....	0	0	0	0	0	0	0
Gatteo.....	0	0	0	0	0	0	0
Longiano.....	0	0	0	0	0	0	0
Meldola.....	0	0	0	0	0	0	0
Mercato Saraceno.....	0	2	0	0	0	0	2
Modigliana.....	0	0	0	0	0	0	0
Montiano.....	0	0	0	0	0	0	0
Portico e San Benedetto.....	0	0	0	0	0	0	0
Predappio.....	0	0	0	0	0	0	0
Premilcuore.....	0	0	0	0	0	0	0
Rocca San Casciano.....	0	0	0	0	0	0	0
Roncofreddo.....	0	0	0	0	0	0	0
San Mauro Pascoli.....	0	0	0	0	0	0	0
Santa Sofia.....	0	0	0	0	0	0	0
Sarsina.....	1	0	0	0	0	0	1
Savignano sul Rubicone.....	0	1	0	0	0	0	1
Sogliano al Rubicone.....	0	0	0	0	0	0	0
Tredozio.....	0	0	0	0	0	0	0
Verghereto.....	0	0	0	0	0	0	0
Forlì-Cesena.....	4	4	2	0	0	0	10
Comprensorio di Forlì.....	2	1	2	0	0	0	5
Comprensorio di Cesena.....	2	3	0	0	0	0	5
Montagna Forlivese.....	0	0	0	0	0	0	0
Collina Forlivese.....	0	1	0	0	0	0	1
Pianura Forlivese.....	2	0	2	0	0	0	4
Montagna Cesenate.....	0	0	0	0	0	0	0
Collina Cesenate.....	1	2	0	0	0	0	3
Pianura Cesenate.....	1	1	0	0	0	0	2
Montagna.....	0	0	0	0	0	0	0
Collina.....	1	3	0	0	0	0	4
Pianura.....	3	1	2	0	0	0	6
Valle del Tramazzo.....	0	0	0	0	0	0	0
Valle del Montone.....	0	0	0	0	0	0	0
Valle del Rabbi.....	0	0	0	0	0	0	0
Valle del Bidente.....	0	1	0	0	0	0	1
Valle del Savio.....	1	2	0	0	0	0	3
Valle Uso-Rubicone.....	0	0	0	0	0	0	0
Valle del Basso Rubicone.....	0	1	0	0	0	0	1
Grandi Centri.....	3	0	1	0	0	0	4
Comuni di Cintura.....	0	0	1	0	0	0	1
Comuni Marittimi.....	0	1	0	0	0	0	1
Comuni Termali.....	0	0	1	0	0	0	1
U.C. Romagna Forlivese.....	2	1	2	0	0	0	5
U.C. Valle del Savio.....	2	2	0	0	0	0	4
U.C. Rubicone Mare.....	0	1	0	0	0	0	1

Fonte: StockView - Infocamere

Elaborazione: SIMET - Camera di commercio della Romagna - Forlì-Cesena e Rimini

TAB. AM.01.04.03 - Imprese attive per natura giuridica e territorio - C 13 - Industrie tessili
Forlì-Cesena - Situazione al 31/12/2017

	Imprese individuali	Società di persone	Società di capitale	Consorzi	Cooperative	Altre forme	Totale
Bagno di Romagna.....	1	0	0	0	0	0	1
Bertinoro.....	0	0	0	0	0	0	0
Borghi.....	0	0	0	0	0	0	0
Castrocaro Terme e Terra del.....	0	0	0	0	0	0	0
Cesena.....	9	3	1	0	0	0	13
Cesenatico.....	3	0	1	0	0	0	4
Civitella di Romagna.....	0	0	0	0	0	0	0
Dovadola.....	0	1	0	0	0	0	1
Forlì.....	16	9	8	0	0	0	33
Forlimpopoli.....	1	0	0	0	0	0	1
Galeata.....	0	0	0	0	0	0	0
Gambettola.....	0	1	1	0	0	0	2
Gatteo.....	0	0	0	0	0	0	0
Longiano.....	0	0	1	0	0	0	1
Meldola.....	0	0	0	0	0	0	0
Mercato Saraceno.....	0	0	0	0	0	0	0
Modigliana.....	0	0	0	0	0	0	0
Montiano.....	0	0	0	0	0	0	0
Portico e San Benedetto.....	0	0	0	0	0	0	0
Predappio.....	2	1	0	0	0	0	3
Premilcuore.....	0	0	0	0	0	0	0
Rocca San Casciano.....	0	0	0	0	0	0	0
Roncofreddo.....	0	0	0	0	0	0	0
San Mauro Pascoli.....	0	1	2	0	0	0	3
Santa Sofia.....	0	0	0	0	0	0	0
Sarsina.....	0	0	0	0	0	0	0
Savignano sul Rubicone.....	3	1	0	0	0	0	4
Sogliano al Rubicone.....	1	1	0	0	0	0	2
Tredozio.....	0	0	0	0	0	0	0
Verghereto.....	0	0	0	0	0	0	0
Forlì-Cesena.....	36	18	14	0	0	0	68
Comprensorio di Forlì.....	19	11	8	0	0	0	38
Comprensorio di Cesena.....	17	7	6	0	0	0	30
Montagna Forlivese.....	0	0	0	0	0	0	0
Collina Forlivese.....	2	2	0	0	0	0	4
Pianura Forlivese.....	17	9	8	0	0	0	34
Montagna Cesenate.....	1	0	0	0	0	0	1
Collina Cesenate.....	1	1	0	0	0	0	2
Pianura Cesenate.....	15	6	6	0	0	0	27
Montagna.....	1	0	0	0	0	0	1
Collina.....	3	3	0	0	0	0	6
Pianura.....	32	15	14	0	0	0	61
Valle del Tramazzo.....	0	0	0	0	0	0	0
Valle del Montone.....	0	1	0	0	0	0	1
Valle del Rabbi.....	2	1	0	0	0	0	3
Valle del Bidente.....	0	0	0	0	0	0	0
Valle del Savio.....	1	0	0	0	0	0	1
Valle Uso-Rubicone.....	1	1	0	0	0	0	2
Valle del Basso Rubicone.....	3	3	4	0	0	0	10
Grandi Centri.....	25	12	9	0	0	0	46
Comuni di Cintura.....	4	0	1	0	0	0	5
Comuni Marittimi.....	6	2	3	0	0	0	11
Comuni Termali.....	1	0	0	0	0	0	1
U.C. Romagna Forlivese.....	19	11	8	0	0	0	38
U.C. Valle del Savio.....	10	3	1	0	0	0	14
U.C. Rubicone Mare.....	7	4	5	0	0	0	16

Fonte: StockView - Infocamere

Elaborazione: SIMET - Camera di commercio della Romagna - Forlì-Cesena e Rimini

TAB. AM.01.04.04 - Imprese attive per natura giuridica e territorio - C 14 - Confezione di articoli di abbigliamento; confezione di articoli in pelle e pelliccia
Forlì-Cesena - Situazione al 31/12/2017

	Imprese individuali	Società di persone	Società di capitale	Consorzi	Cooperative	Altre forme	Totale
Bagno di Romagna.....	2	0	0	0	0	0	2
Bertinoro.....	6	1	1	0	0	0	8
Borghi.....	1	1	0	0	0	0	2
Castrocaro Terme e Terra del.....	4	0	1	0	0	0	5
Cesena.....	37	9	6	0	0	0	52
Cesenatico.....	12	1	1	0	0	0	14
Civitella di Romagna.....	0	0	0	0	0	0	0
Dovadola.....	2	0	0	0	0	0	2
Forlì.....	69	10	16	0	0	0	95
Forlimpopoli.....	1	3	1	0	0	0	5
Galeata.....	1	0	0	0	0	0	1
Gambettola.....	10	2	0	0	0	0	12
Gatteo.....	4	0	1	0	0	0	5
Longiano.....	3	0	0	0	0	0	3
Meldola.....	2	2	1	0	0	0	5
Mercato Saraceno.....	2	1	0	0	0	0	3
Modigliana.....	1	1	0	0	0	0	2
Montiano.....	0	0	0	0	0	0	0
Portico e San Benedetto.....	0	0	0	0	0	0	0
Predappio.....	3	1	0	0	0	0	4
Premilcuore.....	0	0	0	0	0	0	0
Rocca San Casciano.....	0	0	1	0	0	0	1
Roncofreddo.....	0	0	0	0	0	0	0
San Mauro Pascoli.....	13	3	3	0	0	0	19
Santa Sofia.....	2	0	0	0	0	0	2
Sarsina.....	0	1	0	0	0	0	1
Savignano sul Rubicone.....	14	3	4	0	1	0	22
Sogliano al Rubicone.....	0	0	0	0	0	0	0
Tredozio.....	1	0	0	0	0	0	1
Verghereto.....	1	1	0	0	0	0	2
Forlì-Cesena.....	191	40	36	0	1	0	268
Comprensorio di Forlì.....	92	18	21	0	0	0	131
Comprensorio di Cesena.....	99	22	15	0	1	0	137
Montagna Forlivese.....	2	0	0	0	0	0	2
Collina Forlivese.....	14	4	3	0	0	0	21
Pianura Forlivese.....	76	14	18	0	0	0	108
Montagna Cesenate.....	3	1	0	0	0	0	4
Collina Cesenate.....	3	3	0	0	0	0	6
Pianura Cesenate.....	93	18	15	0	1	0	127
Montagna.....	5	1	0	0	0	0	6
Collina.....	17	7	3	0	0	0	27
Pianura.....	169	32	33	0	1	0	235
Valle del Tramazzo.....	2	1	0	0	0	0	3
Valle del Montone.....	6	0	2	0	0	0	8
Valle del Rabbi.....	3	1	0	0	0	0	4
Valle del Bidente.....	5	2	1	0	0	0	8
Valle del Savio.....	5	3	0	0	0	0	8
Valle Uso-Rubicone.....	1	1	0	0	0	0	2
Valle del Basso Rubicone.....	44	8	8	0	1	0	61
Grandi Centri.....	106	19	22	0	0	0	147
Comuni di Cintura.....	19	5	3	0	0	0	27
Comuni Marittimi.....	43	7	9	0	1	0	60
Comuni Termali.....	12	1	2	0	0	0	15
U.C. Romagna Forlivese.....	92	18	21	0	0	0	131
U.C. Valle del Savio.....	42	12	6	0	0	0	60
U.C. Rubicone Mare.....	57	10	9	0	1	0	77

Fonte: StockView - Infocamere

Elaborazione: SIMET - Camera di commercio della Romagna - Forlì-Cesena e Rimini

TAB. AM.01.04.05 - Imprese attive per natura giuridica e territorio - C 15 - Fabbricazione di articoli in pelle e simili

Forlì-Cesena - Situazione al 31/12/2017

	Imprese individuali	Società di persone	Società di capitale	Consorzi	Cooperative	Altre forme	Totale
Bagno di Romagna.....	0	1	0	0	0	0	1
Bertinoro.....	0	1	0	0	0	0	1
Borghi.....	2	0	0	0	0	0	2
Castrocaro Terme e Terra del.....	0	0	0	0	0	0	0
Cesena.....	13	1	2	0	0	0	16
Cesenatico.....	7	0	1	0	0	0	8
Civitella di Romagna.....	1	0	0	0	0	0	1
Dovadola.....	0	0	1	0	0	0	1
Forlì.....	15	4	8	0	0	0	27
Forlimpopoli.....	0	0	0	0	0	0	0
Galeata.....	0	0	0	0	0	0	0
Gambettola.....	7	0	0	0	0	0	7
Gatteo.....	3	2	4	0	0	0	9
Longiano.....	10	0	0	0	0	0	10
Meldola.....	3	1	1	0	0	0	5
Mercato Saraceno.....	1	2	2	0	0	0	5
Modigliana.....	0	0	0	0	0	0	0
Montiano.....	0	0	0	0	0	0	0
Portico e San Benedetto.....	0	0	0	0	0	0	0
Predappio.....	0	0	1	0	0	0	1
Premilcuore.....	0	0	0	0	0	0	0
Rocca San Casciano.....	1	0	0	0	0	0	1
Roncofreddo.....	0	0	0	0	0	0	0
San Mauro Pascoli.....	40	26	25	0	0	0	91
Santa Sofia.....	0	0	0	0	0	0	0
Sarsina.....	0	0	0	0	0	0	0
Savignano sul Rubicone.....	38	6	11	0	0	0	55
Sogliano al Rubicone.....	2	1	0	0	0	0	3
Tredozio.....	2	2	2	0	0	0	6
Verghereto.....	0	0	0	0	0	0	0
Forlì-Cesena.....	145	47	58	0	0	0	250
Comprensorio di Forlì.....	22	8	13	0	0	0	43
Comprensorio di Cesena.....	123	39	45	0	0	0	207
Montagna Forlivese.....	0	0	0	0	0	0	0
Collina Forlivese.....	7	3	5	0	0	0	15
Pianura Forlivese.....	15	5	8	0	0	0	28
Montagna Cesenate.....	0	1	0	0	0	0	1
Collina Cesenate.....	5	3	2	0	0	0	10
Pianura Cesenate.....	118	35	43	0	0	0	196
Montagna.....	0	1	0	0	0	0	1
Collina.....	12	6	7	0	0	0	25
Pianura.....	133	40	51	0	0	0	224
Valle del Tramazzo.....	2	2	2	0	0	0	6
Valle del Montone.....	1	0	1	0	0	0	2
Valle del Rabbi.....	0	0	1	0	0	0	1
Valle del Bidente.....	4	1	1	0	0	0	6
Valle del Savio.....	1	3	2	0	0	0	6
Valle Uso-Rubicone.....	4	1	0	0	0	0	5
Valle del Basso Rubicone.....	98	34	40	0	0	0	172
Grandi Centri.....	28	5	10	0	0	0	43
Comuni di Cintura.....	7	1	1	0	0	0	9
Comuni Marittimi.....	88	34	41	0	0	0	163
Comuni Termali.....	0	2	0	0	0	0	2
U.C. Romagna Forlivese.....	22	8	13	0	0	0	43
U.C. Valle del Savio.....	14	4	4	0	0	0	22
U.C. Rubicone Mare.....	109	35	41	0	0	0	185

Fonte: StockView - Infocamere

Elaborazione: SIMET - Camera di commercio della Romagna - Forlì-Cesena e Rimini

TAB. AM.01.04.06 - Imprese attive per natura giuridica e territorio - C 16 - Industria del legno e dei prodotti in legno e sughero (esclusi i mobili); fabbricazione di articoli in paglia e materiali da intreccio
Forlì-Cesena - Situazione al 31/12/2017

	Imprese individuali	Società di persone	Società di capitale	Consorzi	Cooperative	Altre forme	Totale
Bagno di Romagna.....	0	1	0	0	0	0	1
Bertinoro.....	2	1	2	0	0	0	5
Borghi.....	1	1	0	0	0	0	2
Castrocaro Terme e Terra del.....	1	0	1	0	0	0	2
Cesena.....	15	16	6	0	0	0	37
Cesenatico.....	4	7	1	0	0	0	12
Civitella di Romagna.....	1	1	0	0	0	0	2
Dovadola.....	2	1	0	0	0	0	3
Forlì.....	34	21	5	0	0	0	60
Forlimpopoli.....	2	0	0	0	0	0	2
Galeata.....	4	0	0	0	0	0	4
Gambettola.....	0	3	0	0	0	0	3
Gatteo.....	3	5	3	0	0	0	11
Longiano.....	5	0	2	0	1	0	8
Meldola.....	5	2	1	0	0	0	8
Mercato Saraceno.....	2	2	1	0	0	0	5
Modigliana.....	2	0	4	0	0	0	6
Montiano.....	1	0	0	0	0	0	1
Portico e San Benedetto.....	0	1	0	0	0	0	1
Predappio.....	2	1	1	0	0	0	4
Premilcuore.....	2	0	0	0	0	0	2
Rocca San Casciano.....	0	0	0	0	0	0	0
Roncofreddo.....	0	1	0	0	0	0	1
San Mauro Pascoli.....	1	1	2	0	0	0	4
Santa Sofia.....	3	1	1	0	0	0	5
Sarsina.....	1	0	0	0	0	0	1
Savignano sul Rubicone.....	7	6	2	0	0	0	15
Sogliano al Rubicone.....	1	1	0	0	0	0	2
Tredozio.....	0	0	0	0	0	0	0
Verghereto.....	0	1	0	0	0	0	1
Forlì-Cesena.....	101	74	32	0	1	0	208
Comprensorio di Forlì.....	60	29	15	0	0	0	104
Comprensorio di Cesena.....	41	45	17	0	1	0	104
Montagna Forlivese.....	5	2	1	0	0	0	8
Collina Forlivese.....	17	5	7	0	0	0	29
Pianura Forlivese.....	38	22	7	0	0	0	67
Montagna Cesenate.....	0	2	0	0	0	0	2
Collina Cesenate.....	6	5	1	0	0	0	12
Pianura Cesenate.....	35	38	16	0	1	0	90
Montagna.....	5	4	1	0	0	0	10
Collina.....	23	10	8	0	0	0	41
Pianura.....	73	60	23	0	1	0	157
Valle del Tramazzo.....	2	0	4	0	0	0	6
Valle del Montone.....	3	2	1	0	0	0	6
Valle del Rabbi.....	4	1	1	0	0	0	6
Valle del Bidente.....	13	4	2	0	0	0	19
Valle del Savio.....	3	4	1	0	0	0	8
Valle Uso-Rubicone.....	3	3	0	0	0	0	6
Valle del Basso Rubicone.....	16	15	9	0	1	0	41
Grandi Centri.....	49	37	11	0	0	0	97
Comuni di Cintura.....	8	8	3	0	0	0	19
Comuni Marittimi.....	15	19	8	0	0	0	42
Comuni Termali.....	3	2	3	0	0	0	8
U.C. Romagna Forlivese.....	60	29	15	0	0	0	104
U.C. Valle del Savio.....	19	20	7	0	0	0	46
U.C. Rubicone Mare.....	22	25	10	0	1	0	58

Fonte: StockView - Infocamere

Elaborazione: SIMET - Camera di commercio della Romagna - Forlì-Cesena e Rimini

TAB. AM.01.04.07 - Imprese attive per natura giuridica e territorio - C 17 - Fabbricazione di carta e di prodotti di carta

Forlì-Cesena - Situazione al 31/12/2017

	Imprese individuali	Società di persone	Società di capitale	Consorzi	Cooperative	Altre forme	Totale
Bagno di Romagna.....	0	0	0	0	0	0	0
Bertinoro.....	0	1	0	0	0	0	1
Borghi.....	1	0	0	0	0	0	1
Castrocaro Terme e Terra del.....	3	0	1	0	0	0	4
Cesena.....	1	3	3	0	0	0	7
Cesenatico.....	0	0	0	0	0	0	0
Civitella di Romagna.....	0	0	0	0	0	0	0
Dovadola.....	0	0	0	0	0	0	0
Forlì.....	3	3	7	0	0	0	13
Forlimpopoli.....	0	1	0	0	0	0	1
Galeata.....	0	0	0	0	0	0	0
Gambettola.....	0	0	0	0	0	0	0
Gatteo.....	0	0	0	0	0	0	0
Longiano.....	0	0	1	0	0	0	1
Meldola.....	0	0	0	0	0	0	0
Mercato Saraceno.....	0	1	1	0	0	0	2
Modigliana.....	0	0	0	0	0	0	0
Montiano.....	0	0	0	0	0	0	0
Portico e San Benedetto.....	0	0	0	0	0	0	0
Predappio.....	0	0	1	0	0	0	1
Premilcuore.....	0	0	0	0	0	0	0
Rocca San Casciano.....	0	0	0	0	0	0	0
Roncofreddo.....	0	0	0	0	0	0	0
San Mauro Pascoli.....	0	0	1	0	0	0	1
Santa Sofia.....	0	0	0	0	0	0	0
Sarsina.....	0	0	0	0	0	0	0
Savignano sul Rubicone.....	0	0	4	0	0	0	4
Sogliano al Rubicone.....	0	0	0	0	0	0	0
Tredozio.....	0	0	0	0	0	0	0
Verghereto.....	0	0	0	0	0	0	0
Forlì-Cesena.....	8	9	19	0	0	0	36
Comprensorio di Forlì.....	6	5	9	0	0	0	20
Comprensorio di Cesena.....	2	4	10	0	0	0	16
Montagna Forlivese.....	0	0	0	0	0	0	0
Collina Forlivese.....	3	0	2	0	0	0	5
Pianura Forlivese.....	3	5	7	0	0	0	15
Montagna Cesenate.....	0	0	0	0	0	0	0
Collina Cesenate.....	1	1	1	0	0	0	3
Pianura Cesenate.....	1	3	9	0	0	0	13
Montagna.....	0	0	0	0	0	0	0
Collina.....	4	1	3	0	0	0	8
Pianura.....	4	8	16	0	0	0	28
Valle del Tramazzo.....	0	0	0	0	0	0	0
Valle del Montone.....	3	0	1	0	0	0	4
Valle del Rabbi.....	0	0	1	0	0	0	1
Valle del Bidente.....	0	0	0	0	0	0	0
Valle del Savio.....	0	1	1	0	0	0	2
Valle Uso-Rubicone.....	1	0	0	0	0	0	1
Valle del Basso Rubicone.....	0	0	6	0	0	0	6
Grandi Centri.....	4	6	10	0	0	0	20
Comuni di Cintura.....	0	2	0	0	0	0	2
Comuni Marittimi.....	0	0	5	0	0	0	5
Comuni Termali.....	3	1	1	0	0	0	5
U.C. Romagna Forlivese.....	6	5	9	0	0	0	20
U.C. Valle del Savio.....	1	4	4	0	0	0	9
U.C. Rubicone Mare.....	1	0	6	0	0	0	7

Fonte: StockView - Infocamere

Elaborazione: SIMET - Camera di commercio della Romagna - Forlì-Cesena e Rimini

TAB. AM.01.04.08 - Imprese attive per natura giuridica e territorio - C 18 - Stampa e riproduzione di supporti registrati

Forlì-Cesena - Situazione al 31/12/2017

	Imprese individuali	Società di persone	Società di capitale	Consorzi	Cooperative	Altre forme	Totale
Bagno di Romagna.....	0	0	0	0	0	0	0
Bertinoro.....	0	0	1	0	0	0	1
Borghi.....	0	0	0	0	0	0	0
Castrocaro Terme e Terra del.....	1	2	1	0	0	0	4
Cesena.....	8	11	10	0	0	0	29
Cesenatico.....	1	5	2	0	0	0	8
Civitella di Romagna.....	1	0	0	0	0	0	1
Dovadola.....	0	0	0	0	0	0	0
Forlì.....	14	16	16	0	0	0	46
Forlimpopoli.....	4	1	0	0	0	0	5
Galeata.....	0	0	0	0	0	0	0
Gambettola.....	0	0	1	0	0	0	1
Gatteo.....	2	1	0	0	0	1	4
Longiano.....	0	0	0	0	0	0	0
Meldola.....	2	0	0	0	0	0	2
Mercato Saraceno.....	0	0	0	0	0	0	0
Modigliana.....	1	1	1	0	0	0	3
Montiano.....	0	0	0	0	0	0	0
Portico e San Benedetto.....	0	0	0	0	0	0	0
Predappio.....	2	0	0	0	0	0	2
Premilcuore.....	0	0	0	0	0	0	0
Rocca San Casciano.....	0	0	0	0	0	0	0
Roncofreddo.....	0	0	0	0	0	0	0
San Mauro Pascoli.....	0	1	1	0	0	0	2
Santa Sofia.....	2	1	0	0	1	0	4
Sarsina.....	1	0	0	0	0	0	1
Savignano sul Rubicone.....	1	2	1	0	0	0	4
Sogliano al Rubicone.....	0	0	0	0	0	0	0
Tredozio.....	0	0	0	0	0	0	0
Verghereto.....	0	0	0	0	0	0	0
Forlì-Cesena.....	40	41	34	0	1	1	117
Comprensorio di Forlì.....	27	21	19	0	1	0	68
Comprensorio di Cesena.....	13	20	15	0	0	1	49
Montagna Forlivese.....	2	1	0	0	1	0	4
Collina Forlivese.....	7	3	2	0	0	0	12
Pianura Forlivese.....	18	17	17	0	0	0	52
Montagna Cesenate.....	0	0	0	0	0	0	0
Collina Cesenate.....	1	0	0	0	0	0	1
Pianura Cesenate.....	12	20	15	0	0	1	48
Montagna.....	2	1	0	0	1	0	4
Collina.....	8	3	2	0	0	0	13
Pianura.....	30	37	32	0	0	1	100
Valle del Tramazzo.....	1	1	1	0	0	0	3
Valle del Montone.....	1	2	1	0	0	0	4
Valle del Rabbi.....	2	0	0	0	0	0	2
Valle del Bidente.....	5	1	0	0	1	0	7
Valle del Savio.....	1	0	0	0	0	0	1
Valle Uso-Rubicone.....	0	0	0	0	0	0	0
Valle del Basso Rubicone.....	3	4	3	0	0	1	11
Grandi Centri.....	22	27	26	0	0	0	75
Comuni di Cintura.....	5	6	3	0	0	0	14
Comuni Marittimi.....	4	9	4	0	0	1	18
Comuni Termali.....	1	2	2	0	0	0	5
U.C. Romagna Forlivese.....	27	21	19	0	1	0	68
U.C. Valle del Savio.....	9	11	10	0	0	0	30
U.C. Rubicone Mare.....	4	9	5	0	0	1	19

Fonte: StockView - Infocamere

Elaborazione: SIMET - Camera di commercio della Romagna - Forlì-Cesena e Rimini

TAB. AM.01.04.09 - Imprese attive per natura giuridica e territorio - C 20 - Fabbricazione di prodotti chimici
Forlì-Cesena - Situazione al 31/12/2017

	Imprese individuali	Società di persone	Società di capitale	Consorzi	Cooperative	Altre forme	Totale
Bagno di Romagna.....	0	0	0	0	0	0	0
Bertinoro.....	0	0	1	0	0	0	1
Borghi.....	0	0	0	0	0	0	0
Castrocaro Terme e Terra del.....	0	0	0	0	0	0	0
Cesena.....	0	1	6	0	0	0	7
Cesenatico.....	1	1	1	0	0	0	3
Civitella di Romagna.....	0	0	0	0	0	0	0
Dovadola.....	0	0	0	0	0	0	0
Forlì.....	3	0	17	0	0	1	21
Forlimpopoli.....	0	0	0	0	0	0	0
Galeata.....	0	0	0	0	0	0	0
Gambettola.....	0	0	0	0	0	0	0
Gatteo.....	0	0	1	0	0	0	1
Longiano.....	0	0	1	0	0	0	1
Meldola.....	0	0	1	0	0	0	1
Mercato Saraceno.....	0	0	2	0	0	0	2
Modigliana.....	1	0	1	0	0	0	2
Montiano.....	0	0	0	0	0	0	0
Portico e San Benedetto.....	0	1	0	0	0	0	1
Predappio.....	0	0	0	0	0	0	0
Premilcuore.....	0	0	0	0	0	0	0
Rocca San Casciano.....	0	0	0	0	0	0	0
Roncofreddo.....	0	0	0	0	0	0	0
San Mauro Pascoli.....	0	0	4	0	0	0	4
Santa Sofia.....	0	0	0	0	0	0	0
Sarsina.....	0	0	1	0	0	0	1
Savignano sul Rubicone.....	0	0	0	0	0	0	0
Sogliano al Rubicone.....	0	0	0	0	0	0	0
Tredozio.....	0	0	0	0	0	0	0
Verghereto.....	0	0	0	0	0	0	0
Forlì-Cesena.....	5	3	36	0	0	1	45
Comprensorio di Forlì.....	4	1	20	0	0	1	26
Comprensorio di Cesena.....	1	2	16	0	0	0	19
Montagna Forlivese.....	0	1	0	0	0	0	1
Collina Forlivese.....	1	0	2	0	0	0	3
Pianura Forlivese.....	3	0	18	0	0	1	22
Montagna Cesenate.....	0	0	0	0	0	0	0
Collina Cesenate.....	0	0	3	0	0	0	3
Pianura Cesenate.....	1	2	13	0	0	0	16
Montagna.....	0	1	0	0	0	0	1
Collina.....	1	0	5	0	0	0	6
Pianura.....	4	2	31	0	0	1	38
Valle del Tramazzo.....	1	0	1	0	0	0	2
Valle del Montone.....	0	1	0	0	0	0	1
Valle del Rabbi.....	0	0	0	0	0	0	0
Valle del Bidente.....	0	0	1	0	0	0	1
Valle del Savio.....	0	0	3	0	0	0	3
Valle Uso-Rubicone.....	0	0	0	0	0	0	0
Valle del Basso Rubicone.....	0	0	6	0	0	0	6
Grandi Centri.....	3	1	23	0	0	1	28
Comuni di Cintura.....	1	1	2	0	0	0	4
Comuni Marittimi.....	1	1	6	0	0	0	8
Comuni Termali.....	0	0	1	0	0	0	1
U.C. Romagna Forlivese.....	4	1	20	0	0	1	26
U.C. Valle del Savio.....	0	1	9	0	0	0	10
U.C. Rubicone Mare.....	1	1	7	0	0	0	9

Fonte: StockView - Infocamere

Elaborazione: SIMET - Camera di commercio della Romagna - Forlì-Cesena e Rimini

TAB. AM.01.04.10 - Imprese attive per natura giuridica e territorio - C 21 - Fabbricazione di prodotti farmaceutici di base e di preparati farmaceutici
Forlì-Cesena - Situazione al 31/12/2017

	Imprese individuali	Società di persone	Società di capitale	Consorzi	Cooperative	Altre forme	Totale
Bagno di Romagna.....	0	0	0	0	0	0	0
Bertinoro.....	0	0	0	0	0	0	0
Borghi.....	0	0	0	0	0	0	0
Castrocaro Terme e Terra del.....	0	0	0	0	0	0	0
Cesena.....	0	0	0	0	0	0	0
Cesenatico.....	0	0	0	0	0	0	0
Civitella di Romagna.....	0	0	0	0	0	0	0
Dovadola.....	0	0	0	0	0	0	0
Forlì.....	0	0	2	0	0	0	2
Forlimpopoli.....	0	0	0	0	0	0	0
Galeata.....	0	0	0	0	0	0	0
Gambettola.....	0	0	0	0	0	0	0
Gatteo.....	0	0	0	0	0	0	0
Longiano.....	0	0	0	0	0	0	0
Meldola.....	0	0	0	0	0	0	0
Mercato Saraceno.....	0	0	0	0	0	0	0
Modigliana.....	0	0	0	0	0	0	0
Montiano.....	0	0	0	0	0	0	0
Portico e San Benedetto.....	0	0	0	0	0	0	0
Predappio.....	0	0	0	0	0	0	0
Premilcuore.....	0	0	0	0	0	0	0
Rocca San Casciano.....	0	0	0	0	0	0	0
Roncofreddo.....	0	0	0	0	0	0	0
San Mauro Pascoli.....	0	0	0	0	0	0	0
Santa Sofia.....	0	0	0	0	0	0	0
Sarsina.....	0	0	0	0	0	0	0
Savignano sul Rubicone.....	0	0	0	0	0	0	0
Sogliano al Rubicone.....	0	0	0	0	0	0	0
Tredozio.....	0	0	0	0	0	0	0
Verghereto.....	0	0	0	0	0	0	0
Forlì-Cesena.....	0	0	2	0	0	0	2
Comprensorio di Forlì.....	0	0	2	0	0	0	2
Comprensorio di Cesena.....	0	0	0	0	0	0	0
Montagna Forlivese.....	0	0	0	0	0	0	0
Collina Forlivese.....	0	0	0	0	0	0	0
Pianura Forlivese.....	0	0	2	0	0	0	2
Montagna Cesenate.....	0	0	0	0	0	0	0
Collina Cesenate.....	0	0	0	0	0	0	0
Pianura Cesenate.....	0	0	0	0	0	0	0
Montagna.....	0	0	0	0	0	0	0
Collina.....	0	0	0	0	0	0	0
Pianura.....	0	0	2	0	0	0	2
Valle del Tramazzo.....	0	0	0	0	0	0	0
Valle del Montone.....	0	0	0	0	0	0	0
Valle del Rabbi.....	0	0	0	0	0	0	0
Valle del Bidente.....	0	0	0	0	0	0	0
Valle del Savio.....	0	0	0	0	0	0	0
Valle Uso-Rubicone.....	0	0	0	0	0	0	0
Valle del Basso Rubicone.....	0	0	0	0	0	0	0
Grandi Centri.....	0	0	2	0	0	0	2
Comuni di Cintura.....	0	0	0	0	0	0	0
Comuni Marittimi.....	0	0	0	0	0	0	0
Comuni Termali.....	0	0	0	0	0	0	0
U.C. Romagna Forlivese.....	0	0	2	0	0	0	2
U.C. Valle del Savio.....	0	0	0	0	0	0	0
U.C. Rubicone Mare.....	0	0	0	0	0	0	0

Fonte: StockView - Infocamere

Elaborazione: SIMET - Camera di commercio della Romagna - Forlì-Cesena e Rimini

TAB. AM.01.04.11 - Imprese attive per natura giuridica e territorio - C 22 - Fabbricazione di articoli in gomma e materie plastiche

Forlì-Cesena - Situazione al 31/12/2017

	Imprese individuali	Società di persone	Società di capitale	Consorzi	Cooperative	Altre forme	Totale
Bagno di Romagna.....	0	0	0	0	0	0	0
Bertinoro.....	1	1	7	0	0	0	9
Borghi.....	0	0	0	0	0	0	0
Castrocaro Terme e Terra del.....	0	0	0	0	0	0	0
Cesena.....	5	7	8	0	0	0	20
Cesenatico.....	1	2	1	0	0	0	4
Civitella di Romagna.....	0	0	0	0	0	0	0
Dovadola.....	1	0	0	0	0	0	1
Forlì.....	10	7	21	0	0	0	38
Forlimpopoli.....	0	0	0	0	0	0	0
Galeata.....	0	0	1	0	0	0	1
Gambettola.....	3	2	1	0	0	0	6
Gatteo.....	0	1	2	0	0	0	3
Longiano.....	1	1	1	0	0	0	3
Meldola.....	1	1	2	0	0	0	4
Mercato Saraceno.....	0	2	4	0	0	0	6
Modigliana.....	0	0	0	0	0	0	0
Montiano.....	0	1	0	0	0	0	1
Portico e San Benedetto.....	0	0	0	0	0	0	0
Predappio.....	0	0	2	0	0	0	2
Premilcuore.....	0	0	0	0	0	0	0
Rocca San Casciano.....	0	0	0	0	0	0	0
Roncofreddo.....	0	1	1	0	0	0	2
San Mauro Pascoli.....	2	1	2	0	0	0	5
Santa Sofia.....	0	0	0	0	0	0	0
Sarsina.....	0	0	1	0	0	0	1
Savignano sul Rubicone.....	1	2	3	0	0	0	6
Sogliano al Rubicone.....	0	0	0	0	0	0	0
Tredozio.....	0	0	0	0	0	0	0
Verghereto.....	0	0	0	0	0	0	0
Forlì-Cesena.....	26	29	57	0	0	0	112
Comprensorio di Forlì.....	13	9	33	0	0	0	55
Comprensorio di Cesena.....	13	20	24	0	0	0	57
Montagna Forlivese.....	0	0	0	0	0	0	0
Collina Forlivese.....	2	1	5	0	0	0	8
Pianura Forlivese.....	11	8	28	0	0	0	47
Montagna Cesenate.....	0	0	0	0	0	0	0
Collina Cesenate.....	0	4	6	0	0	0	10
Pianura Cesenate.....	13	16	18	0	0	0	47
Montagna.....	0	0	0	0	0	0	0
Collina.....	2	5	11	0	0	0	18
Pianura.....	24	24	46	0	0	0	94
Valle del Tramazzo.....	0	0	0	0	0	0	0
Valle del Montone.....	1	0	0	0	0	0	1
Valle del Rabbi.....	0	0	2	0	0	0	2
Valle del Bidente.....	1	1	3	0	0	0	5
Valle del Savio.....	0	2	5	0	0	0	7
Valle Uso-Rubicone.....	0	2	1	0	0	0	3
Valle del Basso Rubicone.....	7	7	9	0	0	0	23
Grandi Centri.....	15	14	29	0	0	0	58
Comuni di Cintura.....	2	3	8	0	0	0	13
Comuni Marittimi.....	4	6	8	0	0	0	18
Comuni Termali.....	1	1	7	0	0	0	9
U.C. Romagna Forlivese.....	13	9	33	0	0	0	55
U.C. Valle del Savio.....	5	10	13	0	0	0	28
U.C. Rubicone Mare.....	8	10	11	0	0	0	29

Fonte: StockView - Infocamere

Elaborazione: SIMET - Camera di commercio della Romagna - Forlì-Cesena e Rimini

TAB. AM.01.04.12 - Imprese attive per natura giuridica e territorio - C 23 - Fabbricazione di altri prodotti della lavorazione di minerali non metalliferi
Forlì-Cesena - Situazione al 31/12/2017

	Imprese individuali	Società di persone	Società di capitale	Consorzi	Cooperative	Altre forme	Totale
Bagno di Romagna.....	5	2	1	0	0	0	8
Bertinoro.....	0	1	3	0	0	0	4
Borghi.....	0	0	0	0	0	0	0
Castrocaro Terme e Terra del.....	0	0	1	0	0	0	1
Cesena.....	9	15	10	0	0	1	35
Cesenatico.....	1	1	2	0	0	0	4
Civitella di Romagna.....	2	2	0	0	0	0	4
Dovadola.....	0	0	0	0	0	0	0
Forlì.....	3	10	9	0	0	0	22
Forlimpopoli.....	0	2	4	0	0	0	6
Galeata.....	2	0	1	0	0	0	3
Gambettola.....	1	1	1	0	0	0	3
Gatteo.....	0	1	1	0	0	0	2
Longiano.....	0	1	1	0	0	0	2
Meldola.....	1	1	0	0	0	0	2
Mercato Saraceno.....	0	1	0	0	0	0	1
Modigliana.....	2	1	1	0	0	0	4
Montiano.....	2	0	0	0	0	0	2
Portico e San Benedetto.....	1	0	0	0	0	0	1
Predappio.....	1	1	0	0	0	0	2
Premilcuore.....	0	0	0	0	0	0	0
Rocca San Casciano.....	0	0	1	0	0	0	1
Roncofreddo.....	0	0	0	0	0	0	0
San Mauro Pascoli.....	1	0	0	0	0	0	1
Santa Sofia.....	0	0	0	0	0	0	0
Sarsina.....	5	0	0	0	0	0	5
Savignano sul Rubicone.....	2	3	1	0	0	0	6
Sogliano al Rubicone.....	2	0	1	0	0	0	3
Tredozio.....	0	0	0	0	0	0	0
Verghereto.....	5	5	1	0	0	0	11
Forlì-Cesena.....	45	48	39	0	0	1	133
Comprensorio di Forlì.....	12	18	20	0	0	0	50
Comprensorio di Cesena.....	33	30	19	0	0	1	83
Montagna Forlivese.....	1	0	0	0	0	0	1
Collina Forlivese.....	8	5	4	0	0	0	17
Pianura Forlivese.....	3	13	16	0	0	0	32
Montagna Cesenate.....	10	7	2	0	0	0	19
Collina Cesenate.....	9	1	1	0	0	0	11
Pianura Cesenate.....	14	22	16	0	0	1	53
Montagna.....	11	7	2	0	0	0	20
Collina.....	17	6	5	0	0	0	28
Pianura.....	17	35	32	0	0	1	85
Valle del Tramazzo.....	2	1	1	0	0	0	4
Valle del Montone.....	1	0	2	0	0	0	3
Valle del Rabbi.....	1	1	0	0	0	0	2
Valle del Bidente.....	5	3	1	0	0	0	9
Valle del Savio.....	15	8	2	0	0	0	25
Valle Uso-Rubicone.....	4	0	1	0	0	0	5
Valle del Basso Rubicone.....	4	6	4	0	0	0	14
Grandi Centri.....	12	25	19	0	0	1	57
Comuni di Cintura.....	1	4	9	0	0	0	14
Comuni Marittimi.....	4	5	4	0	0	0	13
Comuni Termali.....	5	3	5	0	0	0	13
U.C. Romagna Forlivese.....	12	18	20	0	0	0	50
U.C. Valle del Savio.....	26	23	12	0	0	1	62
U.C. Rubicone Mare.....	7	7	7	0	0	0	21

Fonte: StockView - Infocamere

Elaborazione: SIMET - Camera di commercio della Romagna - Forlì-Cesena e Rimini

TAB. AM.01.04.13 - Imprese attive per natura giuridica e territorio - C 24 - Metallurgia
Forlì-Cesena - Situazione al 31/12/2017

	Imprese individuali	Società di persone	Società di capitale	Consorzi	Cooperative	Altre forme	Totale
Bagno di Romagna.....	0	0	0	0	0	0	0
Bertinoro.....	0	0	0	0	0	0	0
Borghi.....	0	0	0	0	0	0	0
Castrocaro Terme e Terra del.....	0	0	0	0	0	0	0
Cesena.....	0	0	2	0	1	0	3
Cesenatico.....	0	0	0	0	0	0	0
Civitella di Romagna.....	0	1	0	0	0	0	1
Dovadola.....	0	0	0	0	0	0	0
Forlì.....	2	0	7	0	1	0	10
Forlimpopoli.....	0	0	0	0	0	0	0
Galeata.....	0	0	0	0	0	0	0
Gambettola.....	0	0	0	0	0	0	0
Gatteo.....	0	0	0	0	0	0	0
Longiano.....	0	0	1	0	0	0	1
Meldola.....	0	0	0	0	0	0	0
Mercato Saraceno.....	0	0	0	0	0	0	0
Modigliana.....	0	0	0	0	0	0	0
Montiano.....	0	0	0	0	0	0	0
Portico e San Benedetto.....	0	0	0	0	0	0	0
Predappio.....	0	0	0	0	0	0	0
Premilcuore.....	0	0	0	0	0	0	0
Rocca San Casciano.....	0	0	0	0	0	0	0
Roncofreddo.....	0	0	0	0	0	0	0
San Mauro Pascoli.....	0	0	0	0	0	0	0
Santa Sofia.....	0	0	0	0	0	0	0
Sarsina.....	0	0	0	0	0	0	0
Savignano sul Rubicone.....	0	0	0	0	0	0	0
Sogliano al Rubicone.....	0	0	0	0	0	0	0
Tredozio.....	0	0	1	0	0	0	1
Verghereto.....	0	0	0	0	0	0	0
Forlì-Cesena.....	2	1	11	0	2	0	16
Comprensorio di Forlì.....	2	1	8	0	1	0	12
Comprensorio di Cesena.....	0	0	3	0	1	0	4
Montagna Forlivese.....	0	0	0	0	0	0	0
Collina Forlivese.....	0	1	1	0	0	0	2
Pianura Forlivese.....	2	0	7	0	1	0	10
Montagna Cesenate.....	0	0	0	0	0	0	0
Collina Cesenate.....	0	0	0	0	0	0	0
Pianura Cesenate.....	0	0	3	0	1	0	4
Montagna.....	0	0	0	0	0	0	0
Collina.....	0	1	1	0	0	0	2
Pianura.....	2	0	10	0	2	0	14
Valle del Tramazzo.....	0	0	1	0	0	0	1
Valle del Montone.....	0	0	0	0	0	0	0
Valle del Rabbi.....	0	0	0	0	0	0	0
Valle del Bidente.....	0	1	0	0	0	0	1
Valle del Savio.....	0	0	0	0	0	0	0
Valle Uso-Rubicone.....	0	0	0	0	0	0	0
Valle del Basso Rubicone.....	0	0	1	0	0	0	1
Grandi Centri.....	2	0	9	0	2	0	13
Comuni di Cintura.....	0	0	0	0	0	0	0
Comuni Marittimi.....	0	0	0	0	0	0	0
Comuni Termali.....	0	0	0	0	0	0	0
U.C. Romagna Forlivese.....	2	1	8	0	1	0	12
U.C. Valle del Savio.....	0	0	2	0	1	0	3
U.C. Rubicone Mare.....	0	0	1	0	0	0	1

Fonte: StockView - Infocamere

Elaborazione: SIMET - Camera di commercio della Romagna - Forlì-Cesena e Rimini

TAB. AM.01.04.14 - Imprese attive per natura giuridica e territorio - C 25 - Fabbricazione di prodotti in metallo (esclusi macchinari e attrezzature)

Forlì-Cesena - Situazione al 31/12/2017

	Imprese individuali	Società di persone	Società di capitale	Consorzi	Cooperative	Altre forme	Totale
Bagno di Romagna.....	7	4	4	0	0	0	15
Bertinoro.....	9	9	13	0	2	0	33
Borghi.....	0	0	0	0	0	0	0
Castrocaro Terme e Terra del.....	8	1	2	0	0	0	11
Cesena.....	45	61	48	0	4	0	158
Cesenatico.....	10	11	5	0	0	0	26
Civitella di Romagna.....	2	0	4	0	0	0	6
Dovadola.....	2	1	1	0	0	0	4
Forlì.....	80	46	101	0	6	0	233
Forlimpopoli.....	9	3	3	0	0	0	15
Galeata.....	4	1	2	0	0	0	7
Gambettola.....	8	5	4	0	0	0	17
Gatteo.....	1	3	3	0	0	0	7
Longiano.....	4	3	4	0	0	0	11
Meldola.....	9	7	1	0	0	0	17
Mercato Saraceno.....	11	6	7	0	0	0	24
Modigliana.....	4	2	1	0	0	0	7
Montiano.....	1	1	0	0	0	0	2
Portico e San Benedetto.....	0	0	0	0	0	0	0
Predappio.....	8	4	8	0	0	0	20
Premilcuore.....	1	0	0	0	0	0	1
Rocca San Casciano.....	4	0	2	0	0	0	6
Roncofreddo.....	1	1	2	0	0	0	4
San Mauro Pascoli.....	7	1	4	0	0	0	12
Santa Sofia.....	3	1	1	0	0	0	5
Sarsina.....	4	3	5	0	0	0	12
Savignano sul Rubicone.....	8	8	10	0	0	0	26
Sogliano al Rubicone.....	4	0	1	0	0	0	5
Trezzano.....	1	0	0	0	0	0	1
Verghereto.....	3	2	1	0	0	0	6
Forlì-Cesena.....	258	184	237	0	12	0	691
Comprensorio di Forlì.....	144	75	139	0	8	0	366
Comprensorio di Cesena.....	114	109	98	0	4	0	325
Montagna Forlivese.....	4	1	1	0	0	0	6
Collina Forlivese.....	42	16	21	0	0	0	79
Pianura Forlivese.....	98	58	117	0	8	0	281
Montagna Cesenate.....	10	6	5	0	0	0	21
Collina Cesenate.....	21	11	15	0	0	0	47
Pianura Cesenate.....	83	92	78	0	4	0	257
Montagna.....	14	7	6	0	0	0	27
Collina.....	63	27	36	0	0	0	126
Pianura.....	181	150	195	0	12	0	538
Valle del Tramazzo.....	5	2	1	0	0	0	8
Valle del Montone.....	14	2	5	0	0	0	21
Valle del Rabbi.....	9	4	8	0	0	0	21
Valle del Bidente.....	18	9	8	0	0	0	35
Valle del Savio.....	25	15	17	0	0	0	57
Valle Uso-Rubicone.....	6	2	3	0	0	0	11
Valle del Basso Rubicone.....	28	20	25	0	0	0	73
Grandi Centri.....	125	107	149	0	10	0	391
Comuni di Cintura.....	28	23	21	0	2	0	74
Comuni Marittimi.....	26	23	22	0	0	0	71
Comuni Termali.....	24	14	19	0	2	0	59
U.C. Romagna Forlivese.....	144	75	139	0	8	0	366
U.C. Valle del Savio.....	71	77	65	0	4	0	217
U.C. Rubicone Mare.....	43	32	33	0	0	0	108

Fonte: StockView - Infocamere

Elaborazione: SIMET - Camera di commercio della Romagna - Forlì-Cesena e Rimini

TAB. AM.01.04.15 - Imprese attive per natura giuridica e territorio - C 26 - Fabbricazione di computer e prodotti di elettronica e ottica; apparecchi elettromedicali, apparecchi di misurazione e di orologi
Forlì-Cesena - Situazione al 31/12/2017

	Imprese individuali	Società di persone	Società di capitale	Consorzi	Cooperative	Altre forme	Totale
Bagno di Romagna.....	0	0	0	0	0	0	0
Bertinoro.....	2	0	3	0	0	0	5
Borghi.....	0	0	0	0	0	0	0
Castrocaro Terme e Terra del.....	2	0	0	0	0	0	2
Cesena.....	3	2	6	0	0	0	11
Cesenatico.....	1	1	1	0	0	0	3
Civitella di Romagna.....	0	1	0	0	0	0	1
Dovadola.....	0	0	0	0	0	0	0
Forlì.....	6	5	7	0	0	0	18
Forlimpopoli.....	0	0	1	0	0	0	1
Galeata.....	0	0	0	0	0	0	0
Gambettola.....	1	1	0	0	0	0	2
Gatteo.....	0	0	0	0	0	0	0
Longiano.....	0	0	0	0	0	0	0
Meldola.....	0	2	0	0	0	0	2
Mercato Saraceno.....	0	0	0	0	0	0	0
Modigliana.....	2	0	2	0	0	0	4
Montiano.....	0	0	0	0	0	0	0
Portico e San Benedetto.....	0	0	0	0	0	0	0
Predappio.....	1	0	0	0	0	0	1
Premilcuore.....	0	0	0	0	0	0	0
Rocca San Casciano.....	0	0	0	0	0	0	0
Roncofreddo.....	0	0	0	0	0	0	0
San Mauro Pascoli.....	0	0	0	0	0	0	0
Santa Sofia.....	0	0	0	0	0	0	0
Sarsina.....	0	0	0	0	0	0	0
Savignano sul Rubicone.....	1	0	0	0	0	0	1
Sogliano al Rubicone.....	1	0	0	0	0	0	1
Tredozio.....	1	0	1	0	0	0	2
Verghereto.....	0	0	0	0	0	0	0
Forlì-Cesena.....	21	12	21	0	0	0	54
Comprensorio di Forlì.....	14	8	14	0	0	0	36
Comprensorio di Cesena.....	7	4	7	0	0	0	18
Montagna Forlivese.....	0	0	0	0	0	0	0
Collina Forlivese.....	6	3	3	0	0	0	12
Pianura Forlivese.....	8	5	11	0	0	0	24
Montagna Cesenate.....	0	0	0	0	0	0	0
Collina Cesenate.....	1	0	0	0	0	0	1
Pianura Cesenate.....	6	4	7	0	0	0	17
Montagna.....	0	0	0	0	0	0	0
Collina.....	7	3	3	0	0	0	13
Pianura.....	14	9	18	0	0	0	41
Valle del Tramazzo.....	3	0	3	0	0	0	6
Valle del Montone.....	2	0	0	0	0	0	2
Valle del Rabbi.....	1	0	0	0	0	0	1
Valle del Bidente.....	0	3	0	0	0	0	3
Valle del Savio.....	0	0	0	0	0	0	0
Valle Uso-Rubicone.....	1	0	0	0	0	0	1
Valle del Basso Rubicone.....	2	1	0	0	0	0	3
Grandi Centri.....	9	7	13	0	0	0	29
Comuni di Cintura.....	3	1	5	0	0	0	9
Comuni Marittimi.....	2	1	1	0	0	0	4
Comuni Termali.....	4	0	3	0	0	0	7
U.C. Romagna Forlivese.....	14	8	14	0	0	0	36
U.C. Valle del Savio.....	3	2	6	0	0	0	11
U.C. Rubicone Mare.....	4	2	1	0	0	0	7

Fonte: StockView - Infocamere

Elaborazione: SIMET - Camera di commercio della Romagna - Forlì-Cesena e Rimini

TAB. AM.01.04.16 - Imprese attive per natura giuridica e territorio - C 27 - Fabbricazione di apparecchiature elettriche ed apparecchiature per uso domestico non elettriche
Forlì-Cesena - Situazione al 31/12/2017

	Imprese individuali	Società di persone	Società di capitale	Consorzi	Cooperative	Altre forme	Totale
Bagno di Romagna.....	0	1	1	0	0	0	2
Bertinoro.....	0	0	2	0	0	0	2
Borghi.....	0	0	0	0	0	0	0
Castrocaro Terme e Terra del.....	0	0	0	0	0	0	0
Cesena.....	2	7	11	0	1	0	21
Cesenatico.....	0	3	1	0	0	0	4
Civitella di Romagna.....	0	0	0	0	0	0	0
Dovadola.....	0	0	0	0	0	0	0
Forlì.....	4	6	8	0	1	0	19
Forlimpopoli.....	0	0	1	0	0	0	1
Galeata.....	0	0	0	0	0	0	0
Gambettola.....	1	1	0	0	0	0	2
Gatteo.....	0	0	1	0	0	0	1
Longiano.....	0	0	0	0	0	0	0
Meldola.....	1	0	0	0	0	0	1
Mercato Saraceno.....	1	1	0	0	0	0	2
Modigliana.....	2	1	0	0	0	0	3
Montiano.....	0	0	0	0	0	0	0
Portico e San Benedetto.....	0	0	0	0	0	0	0
Predappio.....	0	0	0	0	0	0	0
Premilcuore.....	0	0	0	0	0	0	0
Rocca San Casciano.....	0	0	0	0	0	0	0
Roncofreddo.....	0	0	0	0	0	0	0
San Mauro Pascoli.....	1	0	1	0	0	0	2
Santa Sofia.....	0	0	0	0	0	0	0
Sarsina.....	2	2	2	0	0	0	6
Savignano sul Rubicone.....	0	0	3	0	0	0	3
Sogliano al Rubicone.....	2	1	0	0	0	0	3
Tredozio.....	0	0	0	0	0	0	0
Verghereto.....	0	0	0	0	0	0	0
Forlì-Cesena.....	16	23	31	0	2	0	72
Comprensorio di Forlì.....	7	7	11	0	1	0	26
Comprensorio di Cesena.....	9	16	20	0	1	0	46
Montagna Forlivese.....	0	0	0	0	0	0	0
Collina Forlivese.....	3	1	0	0	0	0	4
Pianura Forlivese.....	4	6	11	0	1	0	22
Montagna Cesenate.....	0	1	1	0	0	0	2
Collina Cesenate.....	5	4	2	0	0	0	11
Pianura Cesenate.....	4	11	17	0	1	0	33
Montagna.....	0	1	1	0	0	0	2
Collina.....	8	5	2	0	0	0	15
Pianura.....	8	17	28	0	2	0	55
Valle del Tramazzo.....	2	1	0	0	0	0	3
Valle del Montone.....	0	0	0	0	0	0	0
Valle del Rabbi.....	0	0	0	0	0	0	0
Valle del Bidente.....	1	0	0	0	0	0	1
Valle del Savio.....	3	4	3	0	0	0	10
Valle Uso-Rubicone.....	2	1	0	0	0	0	3
Valle del Basso Rubicone.....	2	1	5	0	0	0	8
Grandi Centri.....	6	13	19	0	2	0	40
Comuni di Cintura.....	0	3	4	0	0	0	7
Comuni Marittimi.....	1	3	6	0	0	0	10
Comuni Termali.....	0	1	3	0	0	0	4
U.C. Romagna Forlivese.....	7	7	11	0	1	0	26
U.C. Valle del Savio.....	5	11	14	0	1	0	31
U.C. Rubicone Mare.....	4	5	6	0	0	0	15

Fonte: StockView - Infocamere

Elaborazione: SIMET - Camera di commercio della Romagna - Forlì-Cesena e Rimini

TAB. AM.01.04.17 - Imprese attive per natura giuridica e territorio - C 28 - Fabbricazione di macchinari ed apparecchiature nca
Forlì-Cesena - Situazione al 31/12/2017

	Imprese individuali	Società di persone	Società di capitale	Consorzi	Cooperative	Altre forme	Totale
Bagno di Romagna.....	0	0	1	0	0	0	1
Bertinoro.....	0	1	6	0	0	0	7
Borghi.....	0	0	0	0	0	0	0
Castrocaro Terme e Terra del.....	1	0	0	0	0	0	1
Cesena.....	18	16	34	0	0	0	68
Cesenatico.....	5	1	4	0	0	0	10
Civitella di Romagna.....	0	1	1	0	0	0	2
Dovadola.....	0	0	2	0	0	0	2
Forlì.....	18	17	45	0	0	0	80
Forlimpopoli.....	2	3	2	0	0	0	7
Galeata.....	0	0	2	0	0	0	2
Gambettola.....	0	2	2	0	0	0	4
Gatteo.....	0	1	2	0	0	0	3
Longiano.....	1	1	4	0	0	0	6
Meldola.....	1	2	7	0	0	0	10
Mercato Saraceno.....	3	1	3	0	0	0	7
Modigliana.....	1	0	2	0	0	0	3
Montiano.....	1	0	0	0	0	0	1
Portico e San Benedetto.....	0	0	0	0	0	0	0
Predappio.....	2	2	3	0	0	0	7
Premilcuore.....	0	0	0	0	0	0	0
Rocca San Casciano.....	0	1	0	0	0	0	1
Roncofreddo.....	1	0	0	0	0	0	1
San Mauro Pascoli.....	1	3	3	0	0	0	7
Santa Sofia.....	0	0	0	0	0	0	0
Sarsina.....	2	1	1	0	0	0	4
Savignano sul Rubicone.....	3	7	2	0	0	0	12
Sogliano al Rubicone.....	0	0	0	0	0	0	0
Tredozio.....	0	0	0	0	0	0	0
Verghereto.....	1	0	1	0	0	0	2
Forlì-Cesena.....	61	60	127	0	0	0	248
Comprensorio di Forlì.....	25	27	70	0	0	0	122
Comprensorio di Cesena.....	36	33	57	0	0	0	126
Montagna Forlivese.....	0	0	0	0	0	0	0
Collina Forlivese.....	5	6	17	0	0	0	28
Pianura Forlivese.....	20	21	53	0	0	0	94
Montagna Cesenate.....	1	0	2	0	0	0	3
Collina Cesenate.....	7	2	4	0	0	0	13
Pianura Cesenate.....	28	31	51	0	0	0	110
Montagna.....	1	0	2	0	0	0	3
Collina.....	12	8	21	0	0	0	41
Pianura.....	48	52	104	0	0	0	204
Valle del Tramazzo.....	1	0	2	0	0	0	3
Valle del Montone.....	1	1	2	0	0	0	4
Valle del Rabbi.....	2	2	3	0	0	0	7
Valle del Bidente.....	1	3	10	0	0	0	14
Valle del Savio.....	6	2	6	0	0	0	14
Valle Uso-Rubicone.....	2	0	0	0	0	0	2
Valle del Basso Rubicone.....	5	14	13	0	0	0	32
Grandi Centri.....	36	33	79	0	0	0	148
Comuni di Cintura.....	7	5	12	0	0	0	24
Comuni Marittimi.....	9	12	11	0	0	0	32
Comuni Termali.....	1	1	7	0	0	0	9
U.C. Romagna Forlivese.....	25	27	70	0	0	0	122
U.C. Valle del Savio.....	25	18	40	0	0	0	83
U.C. Rubicone Mare.....	11	15	17	0	0	0	43

Fonte: StockView - Infocamere

Elaborazione: SIMET - Camera di commercio della Romagna - Forlì-Cesena e Rimini

TAB. AM.01.04.18 - Imprese attive per natura giuridica e territorio - C 29 - Fabbricazione di autoveicoli, rimorchi e semirimorchi

Forlì-Cesena - Situazione al 31/12/2017

	Imprese individuali	Società di persone	Società di capitale	Consorzi	Cooperative	Altre forme	Totale
Bagno di Romagna.....	0	0	1	0	0	0	1
Bertinoro.....	0	2	4	0	0	0	6
Borghi.....	0	0	0	0	0	0	0
Castrocaro Terme e Terra del.....	0	0	2	0	0	0	2
Cesena.....	1	1	3	0	0	0	5
Cesenatico.....	0	0	0	0	0	0	0
Civitella di Romagna.....	0	0	0	0	0	0	0
Dovadola.....	0	0	0	0	0	0	0
Forlì.....	1	2	2	0	0	0	5
Forlimpopoli.....	1	0	2	0	0	0	3
Galeata.....	0	0	0	0	0	0	0
Gambettola.....	0	0	0	0	0	0	0
Gatteo.....	0	0	0	0	0	0	0
Longiano.....	1	0	1	0	0	0	2
Meldola.....	0	0	0	0	0	0	0
Mercato Saraceno.....	0	0	0	0	0	0	0
Modigliana.....	0	0	0	0	0	0	0
Montiano.....	0	0	0	0	0	0	0
Portico e San Benedetto.....	0	0	0	0	0	0	0
Predappio.....	0	0	0	0	0	0	0
Premilcuore.....	0	0	0	0	0	0	0
Rocca San Casciano.....	0	0	0	0	0	0	0
Roncofreddo.....	0	0	0	0	0	0	0
San Mauro Pascoli.....	0	0	0	0	0	0	0
Santa Sofia.....	0	0	0	0	0	0	0
Sarsina.....	0	0	0	0	0	0	0
Savignano sul Rubicone.....	0	0	0	0	0	0	0
Sogliano al Rubicone.....	1	0	0	0	0	0	1
Tredozio.....	0	0	0	0	0	0	0
Verghereto.....	0	0	0	0	0	0	0
Forlì-Cesena.....	5	5	15	0	0	0	25
Comprensorio di Forlì.....	2	4	10	0	0	0	16
Comprensorio di Cesena.....	3	1	5	0	0	0	9
Montagna Forlivese.....	0	0	0	0	0	0	0
Collina Forlivese.....	0	0	2	0	0	0	2
Pianura Forlivese.....	2	4	8	0	0	0	14
Montagna Cesenate.....	0	0	1	0	0	0	1
Collina Cesenate.....	1	0	0	0	0	0	1
Pianura Cesenate.....	2	1	4	0	0	0	7
Montagna.....	0	0	1	0	0	0	1
Collina.....	1	0	2	0	0	0	3
Pianura.....	4	5	12	0	0	0	21
Valle del Tramazzo.....	0	0	0	0	0	0	0
Valle del Montone.....	0	0	2	0	0	0	2
Valle del Rabbi.....	0	0	0	0	0	0	0
Valle del Bidente.....	0	0	0	0	0	0	0
Valle del Savio.....	0	0	1	0	0	0	1
Valle Uso-Rubicone.....	1	0	0	0	0	0	1
Valle del Basso Rubicone.....	1	0	1	0	0	0	2
Grandi Centri.....	2	3	5	0	0	0	10
Comuni di Cintura.....	1	2	6	0	0	0	9
Comuni Marittimi.....	0	0	0	0	0	0	0
Comuni Termali.....	0	2	7	0	0	0	9
U.C. Romagna Forlivese.....	2	4	10	0	0	0	16
U.C. Valle del Savio.....	1	1	4	0	0	0	6
U.C. Rubicone Mare.....	2	0	1	0	0	0	3

Fonte: StockView - Infocamere

Elaborazione: SIMET - Camera di commercio della Romagna - Forlì-Cesena e Rimini

TAB. AM.01.04.19 - Imprese attive per natura giuridica e territorio - C 30 - Fabbricazione di altri mezzi di trasporto
Forlì-Cesena - Situazione al 31/12/2017

	Imprese individuali	Società di persone	Società di capitale	Consorzi	Cooperative	Altre forme	Totale
Bagno di Romagna.....	0	0	0	0	0	0	0
Bertinoro.....	1	0	0	0	0	0	1
Borghi.....	1	0	0	0	0	0	1
Castrocaro Terme e Terra del.....	0	0	0	0	0	0	0
Cesena.....	6	8	4	0	0	0	18
Cesenatico.....	3	3	2	0	0	0	8
Civitella di Romagna.....	0	0	0	0	0	0	0
Dovadola.....	0	0	0	0	0	0	0
Forlì.....	7	2	12	0	0	0	21
Forlimpopoli.....	3	1	0	0	0	0	4
Galeata.....	0	0	0	0	0	0	0
Gambettola.....	1	1	0	0	0	0	2
Gatteo.....	1	0	0	0	0	0	1
Longiano.....	0	0	0	0	0	0	0
Meldola.....	1	2	1	0	0	0	4
Mercato Saraceno.....	0	0	1	0	0	0	1
Modigliana.....	0	0	0	0	0	0	0
Montiano.....	0	0	0	0	0	0	0
Portico e San Benedetto.....	0	0	0	0	0	0	0
Predappio.....	0	0	0	0	0	0	0
Premilcuore.....	0	0	0	0	0	0	0
Rocca San Casciano.....	0	0	0	0	0	0	0
Roncofreddo.....	0	0	0	0	0	0	0
San Mauro Pascoli.....	1	0	2	0	0	0	3
Santa Sofia.....	0	0	0	0	0	0	0
Sarsina.....	1	0	0	0	0	0	1
Savignano sul Rubicone.....	0	0	0	0	0	0	0
Sogliano al Rubicone.....	0	0	0	0	0	0	0
Tredozio.....	0	0	0	0	0	0	0
Verghereto.....	0	0	0	0	0	0	0
Forlì-Cesena.....	26	17	22	0	0	0	65
Comprensorio di Forlì.....	12	5	13	0	0	0	30
Comprensorio di Cesena.....	14	12	9	0	0	0	35
Montagna Forlivese.....	0	0	0	0	0	0	0
Collina Forlivese.....	1	2	1	0	0	0	4
Pianura Forlivese.....	11	3	12	0	0	0	26
Montagna Cesenate.....	0	0	0	0	0	0	0
Collina Cesenate.....	2	0	1	0	0	0	3
Pianura Cesenate.....	12	12	8	0	0	0	32
Montagna.....	0	0	0	0	0	0	0
Collina.....	3	2	2	0	0	0	7
Pianura.....	23	15	20	0	0	0	58
Valle del Tramazzo.....	0	0	0	0	0	0	0
Valle del Montone.....	0	0	0	0	0	0	0
Valle del Rabbi.....	0	0	0	0	0	0	0
Valle del Bidente.....	1	2	1	0	0	0	4
Valle del Savio.....	1	0	1	0	0	0	2
Valle Uso-Rubicone.....	1	0	0	0	0	0	1
Valle del Basso Rubicone.....	3	1	2	0	0	0	6
Grandi Centri.....	13	10	16	0	0	0	39
Comuni di Cintura.....	7	4	2	0	0	0	13
Comuni Marittimi.....	5	3	4	0	0	0	12
Comuni Termali.....	1	0	0	0	0	0	1
U.C. Romagna Forlivese.....	12	5	13	0	0	0	30
U.C. Valle del Savio.....	7	8	5	0	0	0	20
U.C. Rubicone Mare.....	7	4	4	0	0	0	15

Fonte: StockView - Infocamere

Elaborazione: SIMET - Camera di commercio della Romagna - Forlì-Cesena e Rimini

TAB. AM.01.04.20 - Imprese attive per natura giuridica e territorio - C 31 - Fabbricazione di mobili
Forlì-Cesena - Situazione al 31/12/2017

	Imprese individuali	Società di persone	Società di capitale	Consorzi	Cooperative	Altre forme	Totale
Bagno di Romagna.....	2	1	1	0	0	0	4
Bertinoro.....	5	2	5	0	0	0	12
Borghi.....	0	0	0	0	0	0	0
Castrocaro Terme e Terra del.....	5	5	3	0	0	0	13
Cesena.....	14	12	8	0	0	0	34
Cesenatico.....	1	4	1	0	0	0	6
Civitella di Romagna.....	1	0	0	0	0	0	1
Dovadola.....	0	0	0	0	0	0	0
Forlì.....	75	40	56	0	2	0	173
Forlimpopoli.....	5	2	5	0	0	0	12
Galeata.....	0	0	1	0	0	0	1
Gambettola.....	0	1	1	0	0	0	2
Gatteo.....	1	2	0	0	0	0	3
Longiano.....	1	6	4	0	0	0	11
Meldola.....	10	12	4	0	0	0	26
Mercato Saraceno.....	3	0	1	0	0	1	5
Modigliana.....	1	0	0	0	0	0	1
Montiano.....	0	0	0	0	0	0	0
Portico e San Benedetto.....	0	0	0	0	0	0	0
Predappio.....	9	4	5	0	0	0	18
Premilcuore.....	0	0	0	0	0	0	0
Rocca San Casciano.....	1	0	2	0	0	0	3
Roncofreddo.....	0	0	0	0	0	0	0
San Mauro Pascoli.....	0	2	0	0	0	0	2
Santa Sofia.....	0	1	0	0	0	0	1
Sarsina.....	1	1	0	0	0	0	2
Savignano sul Rubicone.....	2	0	3	0	0	0	5
Sogliano al Rubicone.....	1	0	0	0	0	0	1
Tredozio.....	0	0	0	0	0	0	0
Verghereto.....	0	1	0	0	0	0	1
Forlì-Cesena.....	138	96	100	0	2	1	337
Comprensorio di Forlì.....	112	66	81	0	2	0	261
Comprensorio di Cesena.....	26	30	19	0	0	1	76
Montagna Forlivese.....	0	1	0	0	0	0	1
Collina Forlivese.....	27	21	15	0	0	0	63
Pianura Forlivese.....	85	44	66	0	2	0	197
Montagna Cesenate.....	2	2	1	0	0	0	5
Collina Cesenate.....	5	1	1	0	0	1	8
Pianura Cesenate.....	19	27	17	0	0	0	63
Montagna.....	2	3	1	0	0	0	6
Collina.....	32	22	16	0	0	1	71
Pianura.....	104	71	83	0	2	0	260
Valle del Tramazzo.....	1	0	0	0	0	0	1
Valle del Montone.....	6	5	5	0	0	0	16
Valle del Rabbi.....	9	4	5	0	0	0	18
Valle del Bidente.....	11	13	5	0	0	0	29
Valle del Savio.....	6	3	2	0	0	1	12
Valle Uso-Rubicone.....	1	0	0	0	0	0	1
Valle del Basso Rubicone.....	4	11	8	0	0	0	23
Grandi Centri.....	89	52	64	0	2	0	207
Comuni di Cintura.....	11	8	11	0	0	0	30
Comuni Marittimi.....	4	8	4	0	0	0	16
Comuni Termali.....	12	8	9	0	0	0	29
U.C. Romagna Forlivese.....	112	66	81	0	2	0	261
U.C. Valle del Savio.....	20	15	10	0	0	1	46
U.C. Rubicone Mare.....	6	15	9	0	0	0	30

Fonte: StockView - Infocamere

Elaborazione: SIMET - Camera di commercio della Romagna - Forlì-Cesena e Rimini

TAB. AM.01.04.21 - Imprese attive per natura giuridica e territorio - C 32 - Altre industrie manifatturiere
Forlì-Cesena - Situazione al 31/12/2017

	Imprese individuali	Società di persone	Società di capitale	Consorzi	Cooperative	Altre forme	Totale
Bagno di Romagna.....	1	0	0	0	0	0	1
Bertinoro.....	1	0	0	0	0	0	1
Borghi.....	0	0	0	0	0	0	0
Castrocaro Terme e Terra del.....	2	0	0	0	0	0	2
Cesena.....	32	14	2	0	0	0	48
Cesenatico.....	7	4	1	0	0	0	12
Civitella di Romagna.....	3	0	1	0	0	0	4
Dovadola.....	0	0	0	0	0	0	0
Forlì.....	74	21	12	0	1	0	108
Forlimpopoli.....	2	4	2	0	0	0	8
Galeata.....	0	0	0	0	0	0	0
Gambettola.....	1	1	1	0	0	0	3
Gatteo.....	1	0	1	0	0	0	2
Longiano.....	3	0	0	0	0	0	3
Meldola.....	5	2	1	0	0	0	8
Mercato Saraceno.....	1	1	0	0	0	0	2
Modigliana.....	2	0	1	0	0	0	3
Montiano.....	0	0	0	0	0	0	0
Portico e San Benedetto.....	0	0	0	0	0	0	0
Predappio.....	4	0	0	0	0	0	4
Premilcuore.....	0	0	0	0	0	0	0
Rocca San Casciano.....	4	1	0	0	0	0	5
Roncofreddo.....	1	0	0	0	0	0	1
San Mauro Pascoli.....	4	2	0	0	0	0	6
Santa Sofia.....	2	1	1	0	0	0	4
Sarsina.....	4	0	0	0	0	0	4
Savignano sul Rubicone.....	4	3	1	0	0	0	8
Sogliano al Rubicone.....	2	0	0	0	0	0	2
Tredozio.....	0	0	0	0	0	0	0
Verghereto.....	0	0	0	0	0	0	0
Forlì-Cesena.....	160	54	24	0	1	0	239
Comprensorio di Forlì.....	99	29	18	0	1	0	147
Comprensorio di Cesena.....	61	25	6	0	0	0	92
Montagna Forlivese.....	2	1	1	0	0	0	4
Collina Forlivese.....	20	3	3	0	0	0	26
Pianura Forlivese.....	77	25	14	0	1	0	117
Montagna Cesenate.....	1	0	0	0	0	0	1
Collina Cesenate.....	8	1	0	0	0	0	9
Pianura Cesenate.....	52	24	6	0	0	0	82
Montagna.....	3	1	1	0	0	0	5
Collina.....	28	4	3	0	0	0	35
Pianura.....	129	49	20	0	1	0	199
Valle del Tramazzo.....	2	0	1	0	0	0	3
Valle del Montone.....	6	1	0	0	0	0	7
Valle del Rabbi.....	4	0	0	0	0	0	4
Valle del Bidente.....	10	3	3	0	0	0	16
Valle del Savio.....	6	1	0	0	0	0	7
Valle Uso-Rubicone.....	3	0	0	0	0	0	3
Valle del Basso Rubicone.....	13	6	3	0	0	0	22
Grandi Centri.....	106	35	14	0	1	0	156
Comuni di Cintura.....	10	8	3	0	0	0	21
Comuni Marittimi.....	16	9	3	0	0	0	28
Comuni Termali.....	4	0	0	0	0	0	4
U.C. Romagna Forlivese.....	99	29	18	0	1	0	147
U.C. Valle del Savio.....	38	15	2	0	0	0	55
U.C. Rubicone Mare.....	23	10	4	0	0	0	37

Fonte: StockView - Infocamere

Elaborazione: SIMET - Camera di commercio della Romagna - Forlì-Cesena e Rimini

TAB. AM.01.04.22 - Imprese attive per natura giuridica e territorio - C 33 - Riparazione, manutenzione ed installazione di macchine ed apparecchiature
Forlì-Cesena - Situazione al 31/12/2017

	Imprese individuali	Società di persone	Società di capitale	Consorzi	Cooperative	Altre forme	Totale
Bagno di Romagna.....	0	0	0	0	0	0	0
Bertinoro.....	9	1	1	0	0	0	11
Borghi.....	1	0	0	0	0	0	1
Castrocaro Terme e Terra del.....	4	0	0	0	0	0	4
Cesena.....	32	14	18	0	0	0	64
Cesenatico.....	12	10	1	0	0	0	23
Civitella di Romagna.....	0	0	0	0	0	0	0
Dovadola.....	1	0	0	0	0	0	1
Forlì.....	30	14	19	0	0	0	63
Forlimpopoli.....	9	1	0	0	0	0	10
Galeata.....	0	1	0	0	0	0	1
Gambettola.....	3	4	0	0	0	0	7
Gatteo.....	0	0	1	0	0	0	1
Longiano.....	3	0	0	0	0	0	3
Meldola.....	3	1	1	0	0	0	5
Mercato Saraceno.....	6	3	3	0	0	0	12
Modigliana.....	3	0	2	0	0	0	5
Montiano.....	2	1	0	0	0	0	3
Portico e San Benedetto.....	0	0	0	0	0	0	0
Predappio.....	3	1	0	0	0	0	4
Premilcuore.....	0	0	0	0	0	0	0
Rocca San Casciano.....	1	0	0	0	0	0	1
Roncofreddo.....	2	0	0	0	0	0	2
San Mauro Pascoli.....	2	3	0	0	0	0	5
Santa Sofia.....	0	0	0	0	0	0	0
Sarsina.....	1	0	0	0	0	0	1
Savignano sul Rubicone.....	7	3	2	0	0	0	12
Sogliano al Rubicone.....	2	0	0	0	0	0	2
Tredozio.....	0	0	0	0	0	0	0
Verghereto.....	1	0	0	0	0	0	1
Forlì-Cesena.....	137	57	48	0	0	0	242
Comprensorio di Forlì.....	63	19	23	0	0	0	105
Comprensorio di Cesena.....	74	38	25	0	0	0	137
Montagna Forlivese.....	0	0	0	0	0	0	0
Collina Forlivese.....	15	3	3	0	0	0	21
Pianura Forlivese.....	48	16	20	0	0	0	84
Montagna Cesenate.....	1	0	0	0	0	0	1
Collina Cesenate.....	14	4	3	0	0	0	21
Pianura Cesenate.....	59	34	22	0	0	0	115
Montagna.....	1	0	0	0	0	0	1
Collina.....	29	7	6	0	0	0	42
Pianura.....	107	50	42	0	0	0	199
Valle del Tramazzo.....	3	0	2	0	0	0	5
Valle del Montone.....	6	0	0	0	0	0	6
Valle del Rabbi.....	3	1	0	0	0	0	4
Valle del Bidente.....	3	2	1	0	0	0	6
Valle del Savio.....	8	3	3	0	0	0	14
Valle Uso-Rubicone.....	7	1	0	0	0	0	8
Valle del Basso Rubicone.....	15	10	3	0	0	0	28
Grandi Centri.....	62	28	37	0	0	0	127
Comuni di Cintura.....	30	12	2	0	0	0	44
Comuni Marittimi.....	21	16	4	0	0	0	41
Comuni Termali.....	13	1	1	0	0	0	15
U.C. Romagna Forlivese.....	63	19	23	0	0	0	105
U.C. Valle del Savio.....	42	18	21	0	0	0	81
U.C. Rubicone Mare.....	32	20	4	0	0	0	56

Fonte: StockView - Infocamere

Elaborazione: SIMET - Camera di commercio della Romagna - Forlì-Cesena e Rimini

TAB. AM.01.05.01 - Imprese attive per natura giuridica e territorio - C 10.1 - Lavorazione e conservazione di carne e produzione di prodotti a base di carne
Forlì-Cesena - Situazione al 31/12/2017

	Imprese individuali	Società di persone	Società di capitale	Consorzi	Cooperative	Altre forme	Totale
Bagno di Romagna.....	0	0	0	0	0	0	0
Bertinoro.....	0	2	0	0	0	0	2
Borghi.....	0	0	0	0	0	0	0
Castrocaro Terme e Terra del.....	1	1	0	0	0	1	3
Cesena.....	1	3	1	0	2	0	7
Cesenatico.....	0	1	1	0	0	0	2
Civitella di Romagna.....	1	1	0	0	0	0	2
Dovadola.....	0	0	0	0	0	0	0
Forlì.....	2	4	3	0	1	0	10
Forlimpopoli.....	2	0	1	0	0	0	3
Galeata.....	0	0	0	0	0	0	0
Gambettola.....	0	0	0	0	1	0	1
Gatteo.....	0	1	0	0	1	0	2
Longiano.....	0	0	0	0	0	0	0
Meldola.....	0	1	1	0	0	0	2
Mercato Saraceno.....	0	0	0	0	0	0	0
Modigliana.....	0	0	0	0	0	0	0
Montiano.....	0	0	0	0	0	0	0
Portico e San Benedetto.....	0	0	0	0	0	1	1
Predappio.....	0	0	1	0	0	0	1
Premilcuore.....	1	0	0	0	0	0	1
Rocca San Casciano.....	0	0	0	0	0	0	0
Roncofreddo.....	0	0	0	0	0	0	0
San Mauro Pascoli.....	0	0	1	0	0	0	1
Santa Sofia.....	2	0	0	0	2	0	4
Sarsina.....	0	1	0	0	0	0	1
Savignano sul Rubicone.....	0	1	0	0	0	0	1
Sogliano al Rubicone.....	0	0	0	0	0	0	0
Tredozio.....	0	0	0	0	0	0	0
Verghereto.....	1	1	0	0	0	0	2
Forlì-Cesena.....	11	17	9	0	7	2	46
Comprensorio di Forlì.....	9	9	6	0	3	2	29
Comprensorio di Cesena.....	2	8	3	0	4	0	17
Montagna Forlivese.....	3	0	0	0	2	1	6
Collina Forlivese.....	2	3	2	0	0	1	8
Pianura Forlivese.....	4	6	4	0	1	0	15
Montagna Cesenate.....	1	1	0	0	0	0	2
Collina Cesenate.....	0	1	0	0	0	0	1
Pianura Cesenate.....	1	6	3	0	4	0	14
Montagna.....	4	1	0	0	2	1	8
Collina.....	2	4	2	0	0	1	9
Pianura.....	5	12	7	0	5	0	29
Valle del Tramazzo.....	0	0	0	0	0	0	0
Valle del Montone.....	1	1	0	0	0	2	4
Valle del Rabbi.....	1	0	1	0	0	0	2
Valle del Bidente.....	3	2	1	0	2	0	8
Valle del Savio.....	1	2	0	0	0	0	3
Valle Uso-Rubicone.....	0	0	0	0	0	0	0
Valle del Basso Rubicone.....	0	2	1	0	2	0	5
Grandi Centri.....	3	7	4	0	3	0	17
Comuni di Cintura.....	2	3	2	0	0	0	7
Comuni Marittimi.....	0	3	2	0	1	0	6
Comuni Termali.....	1	3	0	0	0	1	5
U.C. Romagna Forlivese.....	9	9	6	0	3	2	29
U.C. Valle del Savio.....	2	5	1	0	2	0	10
U.C. Rubicone Mare.....	0	3	2	0	2	0	7

Fonte: StockView - Infocamere

Elaborazione: SIMET - Camera di commercio della Romagna - Forlì-Cesena e Rimini

TAB. AM.01.05.02 - Imprese attive per natura giuridica e territorio - C 10.2 - Lavorazione e conservazione di pesce, crostacei e molluschi
Forlì-Cesena - Situazione al 31/12/2017

	Imprese individuali	Società di persone	Società di capitale	Consorzi	Cooperative	Altre forme	Totale
Bagno di Romagna.....	0	0	0	0	0	0	0
Bertinoro.....	0	0	0	0	0	0	0
Borghi.....	0	0	0	0	0	0	0
Castrocaro Terme e Terra del.....	0	0	0	0	0	0	0
Cesena.....	0	0	0	0	0	0	0
Cesenatico.....	1	1	0	0	1	0	3
Civitella di Romagna.....	0	0	0	0	0	0	0
Dovadola.....	0	0	0	0	0	0	0
Forlì.....	1	0	0	0	0	0	1
Forlimpopoli.....	0	1	0	0	0	0	1
Galeata.....	0	0	0	0	0	0	0
Gambettola.....	0	0	0	0	0	0	0
Gatteo.....	0	0	0	0	0	0	0
Longiano.....	0	0	0	0	0	0	0
Meldola.....	0	0	0	0	0	0	0
Mercato Saraceno.....	0	0	0	0	0	0	0
Modigliana.....	0	0	0	0	0	0	0
Montiano.....	0	0	0	0	0	0	0
Portico e San Benedetto.....	0	0	0	0	0	0	0
Predappio.....	0	0	0	0	0	0	0
Premilcuore.....	0	0	0	0	0	0	0
Rocca San Casciano.....	0	0	0	0	0	0	0
Roncofreddo.....	0	0	0	0	0	0	0
San Mauro Pascoli.....	0	0	0	0	0	0	0
Santa Sofia.....	0	0	0	0	0	0	0
Sarsina.....	0	0	0	0	0	0	0
Savignano sul Rubicone.....	0	0	0	0	0	0	0
Sogliano al Rubicone.....	0	0	0	0	0	0	0
Tredozio.....	0	0	0	0	0	0	0
Verghereto.....	0	0	0	0	0	0	0
Forlì-Cesena.....	2	2	0	0	1	0	5
Comprensorio di Forlì.....	1	1	0	0	0	0	2
Comprensorio di Cesena.....	1	1	0	0	1	0	3
Montagna Forlivese.....	0	0	0	0	0	0	0
Collina Forlivese.....	0	0	0	0	0	0	0
Pianura Forlivese.....	1	1	0	0	0	0	2
Montagna Cesenate.....	0	0	0	0	0	0	0
Collina Cesenate.....	0	0	0	0	0	0	0
Pianura Cesenate.....	1	1	0	0	1	0	3
Montagna.....	0	0	0	0	0	0	0
Collina.....	0	0	0	0	0	0	0
Pianura.....	2	2	0	0	1	0	5
Valle del Tramazzo.....	0	0	0	0	0	0	0
Valle del Montone.....	0	0	0	0	0	0	0
Valle del Rabbi.....	0	0	0	0	0	0	0
Valle del Bidente.....	0	0	0	0	0	0	0
Valle del Savio.....	0	0	0	0	0	0	0
Valle Uso-Rubicone.....	0	0	0	0	0	0	0
Valle del Basso Rubicone.....	0	0	0	0	0	0	0
Grandi Centri.....	1	0	0	0	0	0	1
Comuni di Cintura.....	1	2	0	0	1	0	4
Comuni Marittimi.....	1	1	0	0	1	0	3
Comuni Termali.....	0	0	0	0	0	0	0
U.C. Romagna Forlivese.....	1	1	0	0	0	0	2
U.C. Valle del Savio.....	0	0	0	0	0	0	0
U.C. Rubicone Mare.....	1	1	0	0	1	0	3

Fonte: StockView - Infocamere

Elaborazione: SIMET - Camera di commercio della Romagna - Forlì-Cesena e Rimini

TAB. AM.01.05.03 - Imprese attive per natura giuridica e territorio - C 10.3 - Lavorazione e conservazione di frutta e ortaggi
Forlì-Cesena - Situazione al 31/12/2017

	Imprese individuali	Società di persone	Società di capitale	Consorzi	Cooperative	Altre forme	Totale
Bagno di Romagna.....	0	0	0	0	0	0	0
Bertinoro.....	0	0	0	0	0	0	0
Borghi.....	0	0	0	0	0	0	0
Castrocaro Terme e Terra del.....	0	0	0	0	0	0	0
Cesena.....	1	1	4	0	2	2	10
Cesenatico.....	0	0	0	0	0	0	0
Civitella di Romagna.....	0	0	0	0	0	0	0
Dovadola.....	0	0	0	0	0	0	0
Forlì.....	1	1	0	0	0	0	2
Forlimpopoli.....	0	0	0	0	0	0	0
Galeata.....	0	0	0	0	0	0	0
Gambettola.....	0	0	0	0	0	0	0
Gatteo.....	0	0	0	0	0	0	0
Longiano.....	0	0	0	0	0	0	0
Meldola.....	0	0	0	0	0	0	0
Mercato Saraceno.....	0	0	0	0	0	0	0
Modigliana.....	0	0	0	0	0	0	0
Montiano.....	0	0	0	0	0	0	0
Portico e San Benedetto.....	0	0	0	0	0	0	0
Predappio.....	0	0	0	0	0	0	0
Premilcuore.....	0	0	0	0	0	0	0
Rocca San Casciano.....	0	0	0	0	0	0	0
Roncofreddo.....	0	0	0	0	0	0	0
San Mauro Pascoli.....	0	0	0	0	0	0	0
Santa Sofia.....	0	0	0	0	0	0	0
Sarsina.....	0	0	0	0	0	0	0
Savignano sul Rubicone.....	0	0	1	0	0	0	1
Sogliano al Rubicone.....	0	0	0	0	0	0	0
Tredozio.....	0	0	0	0	0	0	0
Verghereto.....	0	0	0	0	0	0	0
Forlì-Cesena.....	2	2	5	0	2	2	13
Comprensorio di Forlì.....	1	1	0	0	0	0	2
Comprensorio di Cesena.....	1	1	5	0	2	2	11
Montagna Forlivese.....	0	0	0	0	0	0	0
Collina Forlivese.....	0	0	0	0	0	0	0
Pianura Forlivese.....	1	1	0	0	0	0	2
Montagna Cesenate.....	0	0	0	0	0	0	0
Collina Cesenate.....	0	0	0	0	0	0	0
Pianura Cesenate.....	1	1	5	0	2	2	11
Montagna.....	0	0	0	0	0	0	0
Collina.....	0	0	0	0	0	0	0
Pianura.....	2	2	5	0	2	2	13
Valle del Tramazzo.....	0	0	0	0	0	0	0
Valle del Montone.....	0	0	0	0	0	0	0
Valle del Rabbi.....	0	0	0	0	0	0	0
Valle del Bidente.....	0	0	0	0	0	0	0
Valle del Savio.....	0	0	0	0	0	0	0
Valle Uso-Rubicone.....	0	0	0	0	0	0	0
Valle del Basso Rubicone.....	0	0	1	0	0	0	1
Grandi Centri.....	2	2	4	0	2	2	12
Comuni di Cintura.....	0	0	0	0	0	0	0
Comuni Marittimi.....	0	0	1	0	0	0	1
Comuni Termali.....	0	0	0	0	0	0	0
U.C. Romagna Forlivese.....	1	1	0	0	0	0	2
U.C. Valle del Savio.....	1	1	4	0	2	2	10
U.C. Rubicone Mare.....	0	0	1	0	0	0	1

Fonte: StockView - Infocamere

Elaborazione: SIMET - Camera di commercio della Romagna - Forlì-Cesena e Rimini

TAB. AM.01.05.04 - Imprese attive per natura giuridica e territorio - C 10.4 - Produzione di oli e grassi vegetali e animali

Forlì-Cesena - Situazione al 31/12/2017

	Imprese individuali	Società di persone	Società di capitale	Consorzi	Cooperative	Altre forme	Totale
Bagno di Romagna.....	0	0	0	0	0	0	0
Bertinoro.....	0	0	0	0	0	0	0
Borghi.....	0	0	0	0	0	0	0
Castrocaro Terme e Terra del.....	0	0	0	0	0	0	0
Cesena.....	0	0	0	0	0	0	0
Cesenatico.....	0	0	0	0	0	0	0
Civitella di Romagna.....	0	0	0	0	0	0	0
Dovadola.....	0	0	0	0	0	0	0
Forlì.....	0	0	1	0	0	0	1
Forlimpopoli.....	0	0	0	0	0	0	0
Galeata.....	0	0	0	0	0	0	0
Gambettola.....	0	0	0	0	0	0	0
Gatteo.....	0	0	0	0	0	0	0
Longiano.....	1	0	0	0	0	0	1
Meldola.....	0	0	0	0	0	0	0
Mercato Saraceno.....	0	0	0	0	0	0	0
Modigliana.....	0	0	1	0	0	0	1
Montiano.....	0	0	0	0	0	0	0
Portico e San Benedetto.....	0	0	0	0	0	0	0
Predappio.....	0	0	0	0	0	0	0
Premilcuore.....	0	0	0	0	0	0	0
Rocca San Casciano.....	0	0	0	0	0	0	0
Roncofreddo.....	0	0	0	0	0	0	0
San Mauro Pascoli.....	0	0	1	0	0	0	1
Santa Sofia.....	0	0	0	0	0	0	0
Sarsina.....	0	0	0	0	0	0	0
Savignano sul Rubicone.....	0	0	0	0	0	0	0
Sogliano al Rubicone.....	0	0	0	0	0	0	0
Tredozio.....	0	0	0	0	0	0	0
Verghereto.....	0	0	0	0	0	0	0
Forlì-Cesena.....	1	0	3	0	0	0	4
Comprensorio di Forlì.....	0	0	2	0	0	0	2
Comprensorio di Cesena.....	1	0	1	0	0	0	2
Montagna Forlivese.....	0	0	0	0	0	0	0
Collina Forlivese.....	0	0	1	0	0	0	1
Pianura Forlivese.....	0	0	1	0	0	0	1
Montagna Cesenate.....	0	0	0	0	0	0	0
Collina Cesenate.....	0	0	0	0	0	0	0
Pianura Cesenate.....	1	0	1	0	0	0	2
Montagna.....	0	0	0	0	0	0	0
Collina.....	0	0	1	0	0	0	1
Pianura.....	1	0	2	0	0	0	3
Valle del Tramazzo.....	0	0	1	0	0	0	1
Valle del Montone.....	0	0	0	0	0	0	0
Valle del Rabbi.....	0	0	0	0	0	0	0
Valle del Bidente.....	0	0	0	0	0	0	0
Valle del Savio.....	0	0	0	0	0	0	0
Valle Uso-Rubicone.....	0	0	0	0	0	0	0
Valle del Basso Rubicone.....	1	0	1	0	0	0	2
Grandi Centri.....	0	0	1	0	0	0	1
Comuni di Cintura.....	0	0	0	0	0	0	0
Comuni Marittimi.....	0	0	1	0	0	0	1
Comuni Termali.....	0	0	0	0	0	0	0
U.C. Romagna Forlivese.....	0	0	2	0	0	0	2
U.C. Valle del Savio.....	0	0	0	0	0	0	0
U.C. Rubicone Mare.....	1	0	1	0	0	0	2

Fonte: StockView - Infocamere

Elaborazione: SIMET - Camera di commercio della Romagna - Forlì-Cesena e Rimini

TAB. AM.01.05.05 - Imprese attive per natura giuridica e territorio - C 10.5 - Industria lattiero-casearia
Forlì-Cesena - Situazione al 31/12/2017

	Imprese individuali	Società di persone	Società di capitale	Consorzi	Cooperative	Altre forme	Totale
Bagno di Romagna.....	0	0	0	0	0	0	0
Bertinoro.....	0	0	1	0	0	0	1
Borghi.....	0	0	0	0	0	0	0
Castrocaro Terme e Terra del.....	0	0	0	0	0	0	0
Cesena.....	0	1	0	0	1	0	2
Cesenatico.....	0	0	0	0	0	0	0
Civitella di Romagna.....	0	0	0	0	0	0	0
Dovadola.....	0	0	0	0	0	0	0
Forlì.....	0	0	2	0	0	0	2
Forlimpopoli.....	0	0	1	0	0	0	1
Galeata.....	0	0	0	0	0	0	0
Gambettola.....	0	0	0	0	0	0	0
Gatteo.....	0	0	0	0	0	0	0
Longiano.....	0	0	0	0	0	0	0
Meldola.....	0	0	2	0	0	0	2
Mercato Saraceno.....	0	0	0	0	0	0	0
Modigliana.....	0	0	0	0	0	0	0
Montiano.....	0	0	0	0	0	0	0
Portico e San Benedetto.....	0	0	0	0	0	0	0
Predappio.....	0	0	0	0	0	0	0
Premilcuore.....	0	0	0	0	0	0	0
Rocca San Casciano.....	0	0	0	0	0	0	0
Roncofreddo.....	0	0	0	0	0	0	0
San Mauro Pascoli.....	0	0	0	0	0	0	0
Santa Sofia.....	0	0	0	0	0	0	0
Sarsina.....	0	0	0	0	0	0	0
Savignano sul Rubicone.....	0	0	1	0	0	0	1
Sogliano al Rubicone.....	1	5	1	0	0	0	7
Tredozio.....	0	0	0	0	0	0	0
Verghereto.....	0	0	0	0	0	0	0
Forlì-Cesena.....	1	6	8	0	1	0	16
Comprensorio di Forlì.....	0	0	6	0	0	0	6
Comprensorio di Cesena.....	1	6	2	0	1	0	10
Montagna Forlivese.....	0	0	0	0	0	0	0
Collina Forlivese.....	0	0	2	0	0	0	2
Pianura Forlivese.....	0	0	4	0	0	0	4
Montagna Cesenate.....	0	0	0	0	0	0	0
Collina Cesenate.....	1	5	1	0	0	0	7
Pianura Cesenate.....	0	1	1	0	1	0	3
Montagna.....	0	0	0	0	0	0	0
Collina.....	1	5	3	0	0	0	9
Pianura.....	0	1	5	0	1	0	7
Valle del Tramazzo.....	0	0	0	0	0	0	0
Valle del Montone.....	0	0	0	0	0	0	0
Valle del Rabbi.....	0	0	0	0	0	0	0
Valle del Bidente.....	0	0	2	0	0	0	2
Valle del Savio.....	0	0	0	0	0	0	0
Valle Uso-Rubicone.....	1	5	1	0	0	0	7
Valle del Basso Rubicone.....	0	0	1	0	0	0	1
Grandi Centri.....	0	1	2	0	1	0	4
Comuni di Cintura.....	0	0	2	0	0	0	2
Comuni Marittimi.....	0	0	1	0	0	0	1
Comuni Termali.....	0	0	1	0	0	0	1
U.C. Romagna Forlivese.....	0	0	6	0	0	0	6
U.C. Valle del Savio.....	0	1	0	0	1	0	2
U.C. Rubicone Mare.....	1	5	2	0	0	0	8

Fonte: StockView - Infocamere

Elaborazione: SIMET - Camera di commercio della Romagna - Forlì-Cesena e Rimini

TAB. AM.01.05.06 - Imprese attive per natura giuridica e territorio - C 10.6 - Lavorazione delle granaglie, produzione di amidi e di prodotti amidacei
Forlì-Cesena - Situazione al 31/12/2017

	Imprese individuali	Società di persone	Società di capitale	Consorzi	Cooperative	Altre forme	Totale
Bagno di Romagna.....	0	0	0	0	0	0	0
Bertinoro.....	0	0	0	0	0	0	0
Borghi.....	0	0	0	0	0	0	0
Castrocaro Terme e Terra del.....	0	0	0	0	0	0	0
Cesena.....	1	2	1	0	0	0	4
Cesenatico.....	0	1	0	0	0	0	1
Civitella di Romagna.....	1	0	0	0	0	0	1
Dovadola.....	0	0	0	0	0	0	0
Forlì.....	0	2	2	0	0	0	4
Forlimpopoli.....	1	0	0	0	0	0	1
Galeata.....	0	0	0	0	0	0	0
Gambettola.....	0	0	0	0	0	0	0
Gatteo.....	0	0	0	0	0	0	0
Longiano.....	0	0	0	0	0	0	0
Meldola.....	0	0	0	0	0	0	0
Mercato Saraceno.....	0	0	0	0	0	0	0
Modigliana.....	0	1	0	0	0	0	1
Montiano.....	0	0	0	0	0	0	0
Portico e San Benedetto.....	0	0	0	0	0	0	0
Predappio.....	0	0	0	0	0	0	0
Premilcuore.....	0	0	0	0	0	0	0
Rocca San Casciano.....	0	0	0	0	0	0	0
Roncofreddo.....	0	0	0	0	0	0	0
San Mauro Pascoli.....	0	0	0	0	0	0	0
Santa Sofia.....	0	0	0	0	0	0	0
Sarsina.....	0	0	0	0	0	0	0
Savignano sul Rubicone.....	0	0	0	0	0	0	0
Sogliano al Rubicone.....	1	0	0	0	0	0	1
Tredozio.....	0	0	0	0	0	0	0
Verghereto.....	0	0	0	0	0	0	0
Forlì-Cesena.....	4	6	3	0	0	0	13
Comprensorio di Forlì.....	2	3	2	0	0	0	7
Comprensorio di Cesena.....	2	3	1	0	0	0	6
Montagna Forlivese.....	0	0	0	0	0	0	0
Collina Forlivese.....	1	1	0	0	0	0	2
Pianura Forlivese.....	1	2	2	0	0	0	5
Montagna Cesenate.....	0	0	0	0	0	0	0
Collina Cesenate.....	1	0	0	0	0	0	1
Pianura Cesenate.....	1	3	1	0	0	0	5
Montagna.....	0	0	0	0	0	0	0
Collina.....	2	1	0	0	0	0	3
Pianura.....	2	5	3	0	0	0	10
Valle del Tramazzo.....	0	1	0	0	0	0	1
Valle del Montone.....	0	0	0	0	0	0	0
Valle del Rabbi.....	0	0	0	0	0	0	0
Valle del Bidente.....	1	0	0	0	0	0	1
Valle del Savio.....	0	0	0	0	0	0	0
Valle Uso-Rubicone.....	1	0	0	0	0	0	1
Valle del Basso Rubicone.....	0	0	0	0	0	0	0
Grandi Centri.....	1	4	3	0	0	0	8
Comuni di Cintura.....	1	1	0	0	0	0	2
Comuni Marittimi.....	0	1	0	0	0	0	1
Comuni Termali.....	0	0	0	0	0	0	0
U.C. Romagna Forlivese.....	2	3	2	0	0	0	7
U.C. Valle del Savio.....	1	2	1	0	0	0	4
U.C. Rubicone Mare.....	1	1	0	0	0	0	2

Fonte: StockView - Infocamere

Elaborazione: SIMET - Camera di commercio della Romagna - Forlì-Cesena e Rimini

TAB. AM.01.05.07 - Imprese attive per natura giuridica e territorio - C 10.7 - Produzione di prodotti da forno e farinacei

Forlì-Cesena - Situazione al 31/12/2017

	Imprese individuali	Società di persone	Società di capitale	Consorzi	Cooperative	Altre forme	Totale
Bagno di Romagna.....	0	3	1	0	0	0	4
Bertinoro.....	1	3	1	0	0	0	5
Borghi.....	1	0	1	0	0	0	2
Castrocaro Terme e Terra del.....	2	1	0	0	0	0	3
Cesena.....	29	24	5	0	0	1	59
Cesenatico.....	11	10	2	0	0	0	23
Civitella di Romagna.....	3	1	0	0	0	0	4
Dovadola.....	1	0	1	0	0	0	2
Forlì.....	30	28	8	0	0	0	66
Forlimpopoli.....	5	2	1	0	0	0	8
Galeata.....	0	2	0	0	0	0	2
Gambettola.....	4	1	0	0	0	0	5
Gatteo.....	5	2	0	0	0	0	7
Longiano.....	2	2	0	0	0	0	4
Meldola.....	2	4	0	0	0	0	6
Mercato Saraceno.....	1	2	0	0	0	0	3
Modigliana.....	3	2	0	0	0	0	5
Montiano.....	0	0	0	0	0	0	0
Portico e San Benedetto.....	3	0	0	0	0	0	3
Predappio.....	2	0	1	0	0	0	3
Premilcuore.....	1	0	0	0	0	0	1
Rocca San Casciano.....	2	0	0	0	0	0	2
Roncofreddo.....	1	0	0	0	0	0	1
San Mauro Pascoli.....	1	2	0	0	0	0	3
Santa Sofia.....	2	1	0	0	0	0	3
Sarsina.....	1	2	1	0	0	0	4
Savignano sul Rubicone.....	3	3	1	0	0	0	7
Sogliano al Rubicone.....	2	1	0	0	0	0	3
Tredozio.....	0	2	0	0	0	0	2
Verghereto.....	2	4	0	0	0	0	6
Forlì-Cesena.....	120	102	23	0	0	1	246
Comprensorio di Forlì.....	57	46	12	0	0	0	115
Comprensorio di Cesena.....	63	56	11	0	0	1	131
Montagna Forlivese.....	6	1	0	0	0	0	7
Collina Forlivese.....	15	12	2	0	0	0	29
Pianura Forlivese.....	36	33	10	0	0	0	79
Montagna Cesenate.....	2	7	1	0	0	0	10
Collina Cesenate.....	6	5	2	0	0	0	13
Pianura Cesenate.....	55	44	8	0	0	1	108
Montagna.....	8	8	1	0	0	0	17
Collina.....	21	17	4	0	0	0	42
Pianura.....	91	77	18	0	0	1	187
Valle del Tramazzo.....	3	4	0	0	0	0	7
Valle del Montone.....	8	1	1	0	0	0	10
Valle del Rabbi.....	3	0	1	0	0	0	4
Valle del Bidente.....	7	8	0	0	0	0	15
Valle del Savio.....	4	11	2	0	0	0	17
Valle Uso-Rubicone.....	4	1	1	0	0	0	6
Valle del Basso Rubicone.....	15	10	1	0	0	0	26
Grandi Centri.....	59	52	13	0	0	1	125
Comuni di Cintura.....	17	15	4	0	0	0	36
Comuni Marittimi.....	20	17	3	0	0	0	40
Comuni Termali.....	3	7	2	0	0	0	12
U.C. Romagna Forlivese.....	57	46	12	0	0	0	115
U.C. Valle del Savio.....	33	35	7	0	0	1	76
U.C. Rubicone Mare.....	30	21	4	0	0	0	55

Fonte: StockView - Infocamere

Elaborazione: SIMET - Camera di commercio della Romagna - Forlì-Cesena e Rimini

TAB. AM.01.05.08 - Imprese attive per natura giuridica e territorio - C 10.8 - Produzione di altri prodotti alimentari
Forlì-Cesena - Situazione al 31/12/2017

	Imprese individuali	Società di persone	Società di capitale	Consorzi	Cooperative	Altre forme	Totale
Bagno di Romagna.....	0	1	0	0	0	0	1
Bertinoro.....	0	0	1	0	0	0	1
Borghi.....	0	0	0	0	0	0	0
Castrocaro Terme e Terra del.....	0	0	0	0	0	0	0
Cesena.....	0	1	1	0	0	0	2
Cesenatico.....	2	0	2	0	0	0	4
Civitella di Romagna.....	0	0	0	0	0	0	0
Dovadola.....	0	0	0	0	0	0	0
Forlì.....	5	1	5	0	0	0	11
Forlimpopoli.....	0	2	0	0	0	0	2
Galeata.....	0	0	0	0	0	0	0
Gambettola.....	0	0	0	0	0	0	0
Gatteo.....	0	0	0	0	0	0	0
Longiano.....	0	1	0	0	0	0	1
Meldola.....	1	0	0	0	0	0	1
Mercato Saraceno.....	0	0	0	0	0	0	0
Modigliana.....	0	0	0	0	0	0	0
Montiano.....	0	1	0	0	0	0	1
Portico e San Benedetto.....	0	0	0	0	0	0	0
Predappio.....	0	1	0	0	0	0	1
Premilcuore.....	0	0	0	0	0	0	0
Rocca San Casciano.....	0	1	0	0	0	0	1
Roncofreddo.....	0	0	0	0	0	0	0
San Mauro Pascoli.....	0	0	0	0	0	0	0
Santa Sofia.....	0	0	0	0	0	0	0
Sarsina.....	0	0	0	0	0	0	0
Savignano sul Rubicone.....	0	0	0	0	0	0	0
Sogliano al Rubicone.....	0	0	0	0	0	0	0
Tredozio.....	0	0	0	0	0	0	0
Verghereto.....	0	0	1	0	0	0	1
Forlì-Cesena.....	8	9	10	0	0	0	27
Comprensorio di Forlì.....	6	5	6	0	0	0	17
Comprensorio di Cesena.....	2	4	4	0	0	0	10
Montagna Forlivese.....	0	0	0	0	0	0	0
Collina Forlivese.....	1	2	0	0	0	0	3
Pianura Forlivese.....	5	3	6	0	0	0	14
Montagna Cesenate.....	0	1	1	0	0	0	2
Collina Cesenate.....	0	1	0	0	0	0	1
Pianura Cesenate.....	2	2	3	0	0	0	7
Montagna.....	0	1	1	0	0	0	2
Collina.....	1	3	0	0	0	0	4
Pianura.....	7	5	9	0	0	0	21
Valle del Tramazzo.....	0	0	0	0	0	0	0
Valle del Montone.....	0	1	0	0	0	0	1
Valle del Rabbi.....	0	1	0	0	0	0	1
Valle del Bidente.....	1	0	0	0	0	0	1
Valle del Savio.....	0	1	1	0	0	0	2
Valle Uso-Rubicone.....	0	1	0	0	0	0	1
Valle del Basso Rubicone.....	0	1	0	0	0	0	1
Grandi Centri.....	5	2	6	0	0	0	13
Comuni di Cintura.....	2	2	3	0	0	0	7
Comuni Marittimi.....	2	0	2	0	0	0	4
Comuni Termali.....	0	1	1	0	0	0	2
U.C. Romagna Forlivese.....	6	5	6	0	0	0	17
U.C. Valle del Savio.....	0	3	2	0	0	0	5
U.C. Rubicone Mare.....	2	1	2	0	0	0	5

Fonte: StockView - Infocamere

Elaborazione: SIMET - Camera di commercio della Romagna - Forlì-Cesena e Rimini

TAB. AM.01.05.09 - Imprese attive per natura giuridica e territorio - C 10.9 - Produzione di prodotti per l'alimentazione degli animali
Forlì-Cesena - Situazione al 31/12/2017

	Imprese individuali	Società di persone	Società di capitale	Consorzi	Cooperative	Altre forme	Totale
Bagno di Romagna.....	0	0	0	0	0	0	0
Bertinoro.....	0	0	2	0	0	0	2
Borghi.....	0	0	0	0	0	0	0
Castrocaro Terme e Terra del.....	0	0	0	0	0	0	0
Cesena.....	0	0	2	0	0	0	2
Cesenatico.....	0	0	0	0	0	0	0
Civitella di Romagna.....	0	0	0	0	0	0	0
Dovadola.....	0	0	0	0	0	0	0
Forlì.....	0	1	2	0	0	0	3
Forlimpopoli.....	0	0	0	0	0	0	0
Galeata.....	0	0	0	0	0	0	0
Gambettola.....	0	0	0	0	0	0	0
Gatteo.....	0	0	0	0	1	0	1
Longiano.....	0	1	4	0	0	0	5
Meldola.....	1	0	0	0	0	0	1
Mercato Saraceno.....	0	0	0	0	0	0	0
Modigliana.....	0	0	0	0	0	0	0
Montiano.....	0	0	0	0	0	0	0
Portico e San Benedetto.....	0	0	0	0	0	0	0
Predappio.....	0	2	1	0	0	0	3
Premilcuore.....	0	0	0	0	0	0	0
Rocca San Casciano.....	0	0	0	0	0	0	0
Roncofreddo.....	0	0	0	0	0	0	0
San Mauro Pascoli.....	0	0	0	0	0	0	0
Santa Sofia.....	0	0	0	0	0	0	0
Sarsina.....	0	0	0	0	0	0	0
Savignano sul Rubicone.....	0	1	0	0	0	0	1
Sogliano al Rubicone.....	0	1	0	0	0	0	1
Tredozio.....	0	0	0	0	0	0	0
Verghereto.....	0	0	0	0	0	0	0
Forlì-Cesena.....	1	6	11	0	1	0	19
Comprensorio di Forlì.....	1	3	5	0	0	0	9
Comprensorio di Cesena.....	0	3	6	0	1	0	10
Montagna Forlivese.....	0	0	0	0	0	0	0
Collina Forlivese.....	1	2	1	0	0	0	4
Pianura Forlivese.....	0	1	4	0	0	0	5
Montagna Cesenate.....	0	0	0	0	0	0	0
Collina Cesenate.....	0	1	0	0	0	0	1
Pianura Cesenate.....	0	2	6	0	1	0	9
Montagna.....	0	0	0	0	0	0	0
Collina.....	1	3	1	0	0	0	5
Pianura.....	0	3	10	0	1	0	14
Valle del Tramazzo.....	0	0	0	0	0	0	0
Valle del Montone.....	0	0	0	0	0	0	0
Valle del Rabbi.....	0	2	1	0	0	0	3
Valle del Bidente.....	1	0	0	0	0	0	1
Valle del Savio.....	0	0	0	0	0	0	0
Valle Uso-Rubicone.....	0	1	0	0	0	0	1
Valle del Basso Rubicone.....	0	2	4	0	1	0	7
Grandi Centri.....	0	1	4	0	0	0	5
Comuni di Cintura.....	0	0	2	0	0	0	2
Comuni Marittimi.....	0	1	0	0	1	0	2
Comuni Termali.....	0	0	2	0	0	0	2
U.C. Romagna Forlivese.....	1	3	5	0	0	0	9
U.C. Valle del Savio.....	0	0	2	0	0	0	2
U.C. Rubicone Mare.....	0	3	4	0	1	0	8

Fonte: StockView - Infocamere

Elaborazione: SIMET - Camera di commercio della Romagna - Forlì-Cesena e Rimini

TAB. AM.01.05.10 - Imprese attive per natura giuridica e territorio - C 13.1 - Preparazione e filatura di fibre tessili

Forlì-Cesena - Situazione al 31/12/2017

	Imprese individuali	Società di persone	Società di capitale	Consorzi	Cooperative	Altre forme	Totale
Bagno di Romagna.....	0	0	0	0	0	0	0
Bertinoro.....	0	0	0	0	0	0	0
Borghi.....	0	0	0	0	0	0	0
Castrocaro Terme e Terra del.....	0	0	0	0	0	0	0
Cesena.....	0	1	0	0	0	0	1
Cesenatico.....	0	0	0	0	0	0	0
Civitella di Romagna.....	0	0	0	0	0	0	0
Dovadola.....	0	0	0	0	0	0	0
Forlì.....	1	1	0	0	0	0	2
Forlimpopoli.....	0	0	0	0	0	0	0
Galeata.....	0	0	0	0	0	0	0
Gambettola.....	0	0	0	0	0	0	0
Gatteo.....	0	0	0	0	0	0	0
Longiano.....	0	0	0	0	0	0	0
Meldola.....	0	0	0	0	0	0	0
Mercato Saraceno.....	0	0	0	0	0	0	0
Modigliana.....	0	0	0	0	0	0	0
Montiano.....	0	0	0	0	0	0	0
Portico e San Benedetto.....	0	0	0	0	0	0	0
Predappio.....	0	1	0	0	0	0	1
Premilcuore.....	0	0	0	0	0	0	0
Rocca San Casciano.....	0	0	0	0	0	0	0
Roncofreddo.....	0	0	0	0	0	0	0
San Mauro Pascoli.....	0	0	0	0	0	0	0
Santa Sofia.....	0	0	0	0	0	0	0
Sarsina.....	0	0	0	0	0	0	0
Savignano sul Rubicone.....	0	0	0	0	0	0	0
Sogliano al Rubicone.....	0	0	0	0	0	0	0
Tredozio.....	0	0	0	0	0	0	0
Verghereto.....	0	0	0	0	0	0	0
Forlì-Cesena.....	1	3	0	0	0	0	4
Comprensorio di Forlì.....	1	2	0	0	0	0	3
Comprensorio di Cesena.....	0	1	0	0	0	0	1
Montagna Forlivese.....	0	0	0	0	0	0	0
Collina Forlivese.....	0	1	0	0	0	0	1
Pianura Forlivese.....	1	1	0	0	0	0	2
Montagna Cesenate.....	0	0	0	0	0	0	0
Collina Cesenate.....	0	0	0	0	0	0	0
Pianura Cesenate.....	0	1	0	0	0	0	1
Montagna.....	0	0	0	0	0	0	0
Collina.....	0	1	0	0	0	0	1
Pianura.....	1	2	0	0	0	0	3
Valle del Tramazzo.....	0	0	0	0	0	0	0
Valle del Montone.....	0	0	0	0	0	0	0
Valle del Rabbi.....	0	1	0	0	0	0	1
Valle del Bidente.....	0	0	0	0	0	0	0
Valle del Savio.....	0	0	0	0	0	0	0
Valle Uso-Rubicone.....	0	0	0	0	0	0	0
Valle del Basso Rubicone.....	0	0	0	0	0	0	0
Grandi Centri.....	1	2	0	0	0	0	3
Comuni di Cintura.....	0	0	0	0	0	0	0
Comuni Marittimi.....	0	0	0	0	0	0	0
Comuni Termali.....	0	0	0	0	0	0	0
U.C. Romagna Forlivese.....	1	2	0	0	0	0	3
U.C. Valle del Savio.....	0	1	0	0	0	0	1
U.C. Rubicone Mare.....	0	0	0	0	0	0	0

Fonte: StockView - Infocamere

Elaborazione: SIMET - Camera di commercio della Romagna - Forlì-Cesena e Rimini

TAB. AM.01.05.11 - Imprese attive per natura giuridica e territorio - C 13.2 - Tessitura
Forlì-Cesena - Situazione al 31/12/2017

	Imprese individuali	Società di persone	Società di capitale	Consorzi	Cooperative	Altre forme	Totale
Bagno di Romagna.....	0	0	0	0	0	0	0
Bertinoro.....	0	0	0	0	0	0	0
Borghi.....	0	0	0	0	0	0	0
Castrocaro Terme e Terra del.....	0	0	0	0	0	0	0
Cesena.....	1	0	0	0	0	0	1
Cesenatico.....	0	0	0	0	0	0	0
Civitella di Romagna.....	0	0	0	0	0	0	0
Dovadola.....	0	0	0	0	0	0	0
Forlì.....	0	0	0	0	0	0	0
Forlimpopoli.....	0	0	0	0	0	0	0
Galeata.....	0	0	0	0	0	0	0
Gambettola.....	0	0	0	0	0	0	0
Gatteo.....	0	0	0	0	0	0	0
Longiano.....	0	0	0	0	0	0	0
Meldola.....	0	0	0	0	0	0	0
Mercato Saraceno.....	0	0	0	0	0	0	0
Modigliana.....	0	0	0	0	0	0	0
Montiano.....	0	0	0	0	0	0	0
Portico e San Benedetto.....	0	0	0	0	0	0	0
Predappio.....	1	0	0	0	0	0	1
Premilcuore.....	0	0	0	0	0	0	0
Rocca San Casciano.....	0	0	0	0	0	0	0
Roncofreddo.....	0	0	0	0	0	0	0
San Mauro Pascoli.....	0	0	0	0	0	0	0
Santa Sofia.....	0	0	0	0	0	0	0
Sarsina.....	0	0	0	0	0	0	0
Savignano sul Rubicone.....	0	0	0	0	0	0	0
Sogliano al Rubicone.....	1	1	0	0	0	0	2
Tredozio.....	0	0	0	0	0	0	0
Verghereto.....	0	0	0	0	0	0	0
Forlì-Cesena.....	3	1	0	0	0	0	4
Comprensorio di Forlì.....	1	0	0	0	0	0	1
Comprensorio di Cesena.....	2	1	0	0	0	0	3
Montagna Forlivese.....	0	0	0	0	0	0	0
Collina Forlivese.....	1	0	0	0	0	0	1
Pianura Forlivese.....	0	0	0	0	0	0	0
Montagna Cesenate.....	0	0	0	0	0	0	0
Collina Cesenate.....	1	1	0	0	0	0	2
Pianura Cesenate.....	1	0	0	0	0	0	1
Montagna.....	0	0	0	0	0	0	0
Collina.....	2	1	0	0	0	0	3
Pianura.....	1	0	0	0	0	0	1
Valle del Tramazzo.....	0	0	0	0	0	0	0
Valle del Montone.....	0	0	0	0	0	0	0
Valle del Rabbi.....	1	0	0	0	0	0	1
Valle del Bidente.....	0	0	0	0	0	0	0
Valle del Savio.....	0	0	0	0	0	0	0
Valle Uso-Rubicone.....	1	1	0	0	0	0	2
Valle del Basso Rubicone.....	0	0	0	0	0	0	0
Grandi Centri.....	1	0	0	0	0	0	1
Comuni di Cintura.....	0	0	0	0	0	0	0
Comuni Marittimi.....	0	0	0	0	0	0	0
Comuni Termali.....	0	0	0	0	0	0	0
U.C. Romagna Forlivese.....	1	0	0	0	0	0	1
U.C. Valle del Savio.....	1	0	0	0	0	0	1
U.C. Rubicone Mare.....	1	1	0	0	0	0	2

Fonte: StockView - Infocamere

Elaborazione: SIMET - Camera di commercio della Romagna - Forlì-Cesena e Rimini

TAB. AM.01.05.12 - Imprese attive per natura giuridica e territorio - C 13.3 - Finissaggio dei tessuti
Forlì-Cesena - Situazione al 31/12/2017

	Imprese individuali	Società di persone	Società di capitale	Consorzi	Cooperative	Altre forme	Totale
Bagno di Romagna.....	1	0	0	0	0	0	1
Bertinoro.....	0	0	0	0	0	0	0
Borghi.....	0	0	0	0	0	0	0
Castrocaro Terme e Terra del.....	0	0	0	0	0	0	0
Cesena.....	2	0	1	0	0	0	3
Cesenatico.....	2	0	0	0	0	0	2
Civitella di Romagna.....	0	0	0	0	0	0	0
Dovadola.....	0	0	0	0	0	0	0
Forlì.....	1	1	1	0	0	0	3
Forlimpopoli.....	0	0	0	0	0	0	0
Galeata.....	0	0	0	0	0	0	0
Gambettola.....	0	1	0	0	0	0	1
Gatteo.....	0	0	0	0	0	0	0
Longiano.....	0	0	1	0	0	0	1
Meldola.....	0	0	0	0	0	0	0
Mercato Saraceno.....	0	0	0	0	0	0	0
Modigliana.....	0	0	0	0	0	0	0
Montiano.....	0	0	0	0	0	0	0
Portico e San Benedetto.....	0	0	0	0	0	0	0
Predappio.....	0	0	0	0	0	0	0
Premilcuore.....	0	0	0	0	0	0	0
Rocca San Casciano.....	0	0	0	0	0	0	0
Roncofreddo.....	0	0	0	0	0	0	0
San Mauro Pascoli.....	0	0	0	0	0	0	0
Santa Sofia.....	0	0	0	0	0	0	0
Sarsina.....	0	0	0	0	0	0	0
Savignano sul Rubicone.....	1	0	0	0	0	0	1
Sogliano al Rubicone.....	0	0	0	0	0	0	0
Tredozio.....	0	0	0	0	0	0	0
Verghereto.....	0	0	0	0	0	0	0
Forlì-Cesena.....	7	2	3	0	0	0	12
Comprensorio di Forlì.....	1	1	1	0	0	0	3
Comprensorio di Cesena.....	6	1	2	0	0	0	9
Montagna Forlivese.....	0	0	0	0	0	0	0
Collina Forlivese.....	0	0	0	0	0	0	0
Pianura Forlivese.....	1	1	1	0	0	0	3
Montagna Cesenate.....	1	0	0	0	0	0	1
Collina Cesenate.....	0	0	0	0	0	0	0
Pianura Cesenate.....	5	1	2	0	0	0	8
Montagna.....	1	0	0	0	0	0	1
Collina.....	0	0	0	0	0	0	0
Pianura.....	6	2	3	0	0	0	11
Valle del Tramazzo.....	0	0	0	0	0	0	0
Valle del Montone.....	0	0	0	0	0	0	0
Valle del Rabbi.....	0	0	0	0	0	0	0
Valle del Bidente.....	0	0	0	0	0	0	0
Valle del Savio.....	1	0	0	0	0	0	1
Valle Uso-Rubicone.....	0	0	0	0	0	0	0
Valle del Basso Rubicone.....	1	1	1	0	0	0	3
Grandi Centri.....	3	1	2	0	0	0	6
Comuni di Cintura.....	2	0	0	0	0	0	2
Comuni Marittimi.....	3	0	0	0	0	0	3
Comuni Termali.....	1	0	0	0	0	0	1
U.C. Romagna Forlivese.....	1	1	1	0	0	0	3
U.C. Valle del Savio.....	3	0	1	0	0	0	4
U.C. Rubicone Mare.....	3	1	1	0	0	0	5

Fonte: StockView - Infocamere

Elaborazione: SIMET - Camera di commercio della Romagna - Forlì-Cesena e Rimini

TAB. AM.01.05.13 - Imprese attive per natura giuridica e territorio - C 13.9 - Altre industrie tessili
Forlì-Cesena - Situazione al 31/12/2017

	Imprese individuali	Società di persone	Società di capitale	Consorzi	Cooperative	Altre forme	Totale
Bagno di Romagna.....	0	0	0	0	0	0	0
Bertinoro.....	0	0	0	0	0	0	0
Borghi.....	0	0	0	0	0	0	0
Castrocaro Terme e Terra del.....	0	0	0	0	0	0	0
Cesena.....	6	2	0	0	0	0	8
Cesenatico.....	1	0	1	0	0	0	2
Civitella di Romagna.....	0	0	0	0	0	0	0
Dovadola.....	0	1	0	0	0	0	1
Forlì.....	14	7	7	0	0	0	28
Forlimpopoli.....	1	0	0	0	0	0	1
Galeata.....	0	0	0	0	0	0	0
Gambettola.....	0	0	1	0	0	0	1
Gatteo.....	0	0	0	0	0	0	0
Longiano.....	0	0	0	0	0	0	0
Meldola.....	0	0	0	0	0	0	0
Mercato Saraceno.....	0	0	0	0	0	0	0
Modigliana.....	0	0	0	0	0	0	0
Montiano.....	0	0	0	0	0	0	0
Portico e San Benedetto.....	0	0	0	0	0	0	0
Predappio.....	1	0	0	0	0	0	1
Premilcuore.....	0	0	0	0	0	0	0
Rocca San Casciano.....	0	0	0	0	0	0	0
Roncofreddo.....	0	0	0	0	0	0	0
San Mauro Pascoli.....	0	1	2	0	0	0	3
Santa Sofia.....	0	0	0	0	0	0	0
Sarsina.....	0	0	0	0	0	0	0
Savignano sul Rubicone.....	2	1	0	0	0	0	3
Sogliano al Rubicone.....	0	0	0	0	0	0	0
Tredozio.....	0	0	0	0	0	0	0
Verghereto.....	0	0	0	0	0	0	0
Forlì-Cesena.....	25	12	11	0	0	0	48
Comprensorio di Forlì.....	16	8	7	0	0	0	31
Comprensorio di Cesena.....	9	4	4	0	0	0	17
Montagna Forlivese.....	0	0	0	0	0	0	0
Collina Forlivese.....	1	1	0	0	0	0	2
Pianura Forlivese.....	15	7	7	0	0	0	29
Montagna Cesenate.....	0	0	0	0	0	0	0
Collina Cesenate.....	0	0	0	0	0	0	0
Pianura Cesenate.....	9	4	4	0	0	0	17
Montagna.....	0	0	0	0	0	0	0
Collina.....	1	1	0	0	0	0	2
Pianura.....	24	11	11	0	0	0	46
Valle del Tramazzo.....	0	0	0	0	0	0	0
Valle del Montone.....	0	1	0	0	0	0	1
Valle del Rabbi.....	1	0	0	0	0	0	1
Valle del Bidente.....	0	0	0	0	0	0	0
Valle del Savio.....	0	0	0	0	0	0	0
Valle Uso-Rubicone.....	0	0	0	0	0	0	0
Valle del Basso Rubicone.....	2	2	3	0	0	0	7
Grandi Centri.....	20	9	7	0	0	0	36
Comuni di Cintura.....	2	0	1	0	0	0	3
Comuni Marittimi.....	3	2	3	0	0	0	8
Comuni Termali.....	0	0	0	0	0	0	0
U.C. Romagna Forlivese.....	16	8	7	0	0	0	31
U.C. Valle del Savio.....	6	2	0	0	0	0	8
U.C. Rubicone Mare.....	3	2	4	0	0	0	9

Fonte: StockView - Infocamere

Elaborazione: SIMET - Camera di commercio della Romagna - Forlì-Cesena e Rimini

TAB. AM.01.05.14 - Imprese attive per natura giuridica e territorio - C 14.1 - Confezione di articoli di abbigliamento (escluso abbigliamento in pelliccia)
Forlì-Cesena - Situazione al 31/12/2017

	Imprese individuali	Società di persone	Società di capitale	Consorzi	Cooperative	Altre forme	Totale
Bagno di Romagna.....	2	0	0	0	0	0	2
Bertinoro.....	6	1	1	0	0	0	8
Borghi.....	1	0	0	0	0	0	1
Castrocaro Terme e Terra del.....	2	0	1	0	0	0	3
Cesena.....	36	8	6	0	0	0	50
Cesenatico.....	11	0	1	0	0	0	12
Civitella di Romagna.....	0	0	0	0	0	0	0
Dovadola.....	2	0	0	0	0	0	2
Forlì.....	58	5	13	0	0	0	76
Forlimpopoli.....	1	2	1	0	0	0	4
Galeata.....	0	0	0	0	0	0	0
Gambettola.....	8	2	0	0	0	0	10
Gatteo.....	4	0	1	0	0	0	5
Longiano.....	3	0	0	0	0	0	3
Meldola.....	1	1	1	0	0	0	3
Mercato Saraceno.....	1	1	0	0	0	0	2
Modigliana.....	1	0	0	0	0	0	1
Montiano.....	0	0	0	0	0	0	0
Portico e San Benedetto.....	0	0	0	0	0	0	0
Predappio.....	2	0	0	0	0	0	2
Premilcuore.....	0	0	0	0	0	0	0
Rocca San Casciano.....	0	0	1	0	0	0	1
Roncofreddo.....	0	0	0	0	0	0	0
San Mauro Pascoli.....	12	3	2	0	0	0	17
Santa Sofia.....	2	0	0	0	0	0	2
Sarsina.....	0	1	0	0	0	0	1
Savignano sul Rubicone.....	14	2	3	0	1	0	20
Sogliano al Rubicone.....	0	0	0	0	0	0	0
Tredozio.....	1	0	0	0	0	0	1
Verghereto.....	1	1	0	0	0	0	2
Forlì-Cesena.....	169	27	31	0	1	0	228
Comprensorio di Forlì.....	76	9	18	0	0	0	103
Comprensorio di Cesena.....	93	18	13	0	1	0	125
Montagna Forlivese.....	2	0	0	0	0	0	2
Collina Forlivese.....	9	1	3	0	0	0	13
Pianura Forlivese.....	65	8	15	0	0	0	88
Montagna Cesenate.....	3	1	0	0	0	0	4
Collina Cesenate.....	2	2	0	0	0	0	4
Pianura Cesenate.....	88	15	13	0	1	0	117
Montagna.....	5	1	0	0	0	0	6
Collina.....	11	3	3	0	0	0	17
Pianura.....	153	23	28	0	1	0	205
Valle del Tramazzo.....	2	0	0	0	0	0	2
Valle del Montone.....	4	0	2	0	0	0	6
Valle del Rabbi.....	2	0	0	0	0	0	2
Valle del Bidente.....	3	1	1	0	0	0	5
Valle del Savio.....	4	3	0	0	0	0	7
Valle Uso-Rubicone.....	1	0	0	0	0	0	1
Valle del Basso Rubicone.....	41	7	6	0	1	0	55
Grandi Centri.....	94	13	19	0	0	0	126
Comuni di Cintura.....	18	3	3	0	0	0	24
Comuni Marittimi.....	41	5	7	0	1	0	54
Comuni Termali.....	10	1	2	0	0	0	13
U.C. Romagna Forlivese.....	76	9	18	0	0	0	103
U.C. Valle del Savio.....	40	11	6	0	0	0	57
U.C. Rubicone Mare.....	53	7	7	0	1	0	68

Fonte: StockView - Infocamere

Elaborazione: SIMET - Camera di commercio della Romagna - Forlì-Cesena e Rimini

TAB. AM.01.05.15 - Imprese attive per natura giuridica e territorio - C 14.2 - Confezione di articoli in pelliccia
Forlì-Cesena - Situazione al 31/12/2017

	Imprese individuali	Società di persone	Società di capitale	Consorzi	Cooperative	Altre forme	Totale
Bagno di Romagna.....	0	0	0	0	0	0	0
Bertinoro.....	0	0	0	0	0	0	0
Borghi.....	0	0	0	0	0	0	0
Castrocaro Terme e Terra del.....	0	0	0	0	0	0	0
Cesena.....	0	0	0	0	0	0	0
Cesenatico.....	0	1	0	0	0	0	1
Civitella di Romagna.....	0	0	0	0	0	0	0
Dovadola.....	0	0	0	0	0	0	0
Forlì.....	2	1	0	0	0	0	3
Forlimpopoli.....	0	0	0	0	0	0	0
Galeata.....	0	0	0	0	0	0	0
Gambettola.....	0	0	0	0	0	0	0
Gatteo.....	0	0	0	0	0	0	0
Longiano.....	0	0	0	0	0	0	0
Meldola.....	0	0	0	0	0	0	0
Mercato Saraceno.....	0	0	0	0	0	0	0
Modigliana.....	0	0	0	0	0	0	0
Montiano.....	0	0	0	0	0	0	0
Portico e San Benedetto.....	0	0	0	0	0	0	0
Predappio.....	0	0	0	0	0	0	0
Premilcuore.....	0	0	0	0	0	0	0
Rocca San Casciano.....	0	0	0	0	0	0	0
Roncofreddo.....	0	0	0	0	0	0	0
San Mauro Pascoli.....	0	0	0	0	0	0	0
Santa Sofia.....	0	0	0	0	0	0	0
Sarsina.....	0	0	0	0	0	0	0
Savignano sul Rubicone.....	0	0	0	0	0	0	0
Sogliano al Rubicone.....	0	0	0	0	0	0	0
Tredozio.....	0	0	0	0	0	0	0
Verghereto.....	0	0	0	0	0	0	0
Forlì-Cesena.....	2	2	0	0	0	0	4
Comprensorio di Forlì.....	2	1	0	0	0	0	3
Comprensorio di Cesena.....	0	1	0	0	0	0	1
Montagna Forlivese.....	0	0	0	0	0	0	0
Collina Forlivese.....	0	0	0	0	0	0	0
Pianura Forlivese.....	2	1	0	0	0	0	3
Montagna Cesenate.....	0	0	0	0	0	0	0
Collina Cesenate.....	0	0	0	0	0	0	0
Pianura Cesenate.....	0	1	0	0	0	0	1
Montagna.....	0	0	0	0	0	0	0
Collina.....	0	0	0	0	0	0	0
Pianura.....	2	2	0	0	0	0	4
Valle del Tramazzo.....	0	0	0	0	0	0	0
Valle del Montone.....	0	0	0	0	0	0	0
Valle del Rabbi.....	0	0	0	0	0	0	0
Valle del Bidente.....	0	0	0	0	0	0	0
Valle del Savio.....	0	0	0	0	0	0	0
Valle Uso-Rubicone.....	0	0	0	0	0	0	0
Valle del Basso Rubicone.....	0	0	0	0	0	0	0
Grandi Centri.....	2	1	0	0	0	0	3
Comuni di Cintura.....	0	1	0	0	0	0	1
Comuni Marittimi.....	0	1	0	0	0	0	1
Comuni Termali.....	0	0	0	0	0	0	0
U.C. Romagna Forlivese.....	2	1	0	0	0	0	3
U.C. Valle del Savio.....	0	0	0	0	0	0	0
U.C. Rubicone Mare.....	0	1	0	0	0	0	1

Fonte: StockView - Infocamere

Elaborazione: SIMET - Camera di commercio della Romagna - Forlì-Cesena e Rimini

TAB. AM.01.05.16 - Imprese attive per natura giuridica e territorio - C 14.3 - Fabbricazione di articoli di maglieria Forlì-Cesena - Situazione al 31/12/2017

	Imprese individuali	Società di persone	Società di capitale	Consorzi	Cooperative	Altre forme	Totale
Bagno di Romagna.....	0	0	0	0	0	0	0
Bertinoro.....	0	0	0	0	0	0	0
Borghi.....	0	1	0	0	0	0	1
Castrocaro Terme e Terra del.....	2	0	0	0	0	0	2
Cesena.....	1	1	0	0	0	0	2
Cesenatico.....	1	0	0	0	0	0	1
Civitella di Romagna.....	0	0	0	0	0	0	0
Dovadola.....	0	0	0	0	0	0	0
Forlì.....	9	3	3	0	0	0	15
Forlimpopoli.....	0	1	0	0	0	0	1
Galeata.....	1	0	0	0	0	0	1
Gambettola.....	2	0	0	0	0	0	2
Gatteo.....	0	0	0	0	0	0	0
Longiano.....	0	0	0	0	0	0	0
Meldola.....	1	1	0	0	0	0	2
Mercato Saraceno.....	1	0	0	0	0	0	1
Modigliana.....	0	1	0	0	0	0	1
Montiano.....	0	0	0	0	0	0	0
Portico e San Benedetto.....	0	0	0	0	0	0	0
Predappio.....	1	1	0	0	0	0	2
Premilcuore.....	0	0	0	0	0	0	0
Rocca San Casciano.....	0	0	0	0	0	0	0
Roncofreddo.....	0	0	0	0	0	0	0
San Mauro Pascoli.....	1	0	1	0	0	0	2
Santa Sofia.....	0	0	0	0	0	0	0
Sarsina.....	0	0	0	0	0	0	0
Savignano sul Rubicone.....	0	1	1	0	0	0	2
Sogliano al Rubicone.....	0	0	0	0	0	0	0
Tredozio.....	0	0	0	0	0	0	0
Verghereto.....	0	0	0	0	0	0	0
Forlì-Cesena.....	20	10	5	0	0	0	35
Comprensorio di Forlì.....	14	7	3	0	0	0	24
Comprensorio di Cesena.....	6	3	2	0	0	0	11
Montagna Forlivese.....	0	0	0	0	0	0	0
Collina Forlivese.....	5	3	0	0	0	0	8
Pianura Forlivese.....	9	4	3	0	0	0	16
Montagna Cesenate.....	0	0	0	0	0	0	0
Collina Cesenate.....	1	1	0	0	0	0	2
Pianura Cesenate.....	5	2	2	0	0	0	9
Montagna.....	0	0	0	0	0	0	0
Collina.....	6	4	0	0	0	0	10
Pianura.....	14	6	5	0	0	0	25
Valle del Tramazzo.....	0	1	0	0	0	0	1
Valle del Montone.....	2	0	0	0	0	0	2
Valle del Rabbi.....	1	1	0	0	0	0	2
Valle del Bidente.....	2	1	0	0	0	0	3
Valle del Savio.....	1	0	0	0	0	0	1
Valle Uso-Rubicone.....	0	1	0	0	0	0	1
Valle del Basso Rubicone.....	3	1	2	0	0	0	6
Grandi Centri.....	10	4	3	0	0	0	17
Comuni di Cintura.....	1	1	0	0	0	0	2
Comuni Marittimi.....	2	1	2	0	0	0	5
Comuni Termali.....	2	0	0	0	0	0	2
U.C. Romagna Forlivese.....	14	7	3	0	0	0	24
U.C. Valle del Savio.....	2	1	0	0	0	0	3
U.C. Rubicone Mare.....	4	2	2	0	0	0	8

Fonte: StockView - Infocamere

Elaborazione: SIMET - Camera di commercio della Romagna - Forlì-Cesena e Rimini

TAB. AM.01.05.17 - Imprese attive per natura giuridica e territorio - C 15.1 - Preparazione e concia del cuoio; fabbricazione di articoli da viaggio, borse, pelletteria e selleria; preparazione e tintura di pellicce
Forlì-Cesena - Situazione al 31/12/2017

	Imprese individuali	Società di persone	Società di capitale	Consorzi	Cooperative	Altre forme	Totale
Bagno di Romagna.....	0	0	0	0	0	0	0
Bertinoro.....	0	0	0	0	0	0	0
Borghi.....	0	0	0	0	0	0	0
Castrocaro Terme e Terra del.....	0	0	0	0	0	0	0
Cesena.....	11	1	1	0	0	0	13
Cesenatico.....	1	0	0	0	0	0	1
Civitella di Romagna.....	1	0	0	0	0	0	1
Dovadola.....	0	0	0	0	0	0	0
Forlì.....	7	2	2	0	0	0	11
Forlimpopoli.....	0	0	0	0	0	0	0
Galeata.....	0	0	0	0	0	0	0
Gambettola.....	1	0	0	0	0	0	1
Gatteo.....	1	0	1	0	0	0	2
Longiano.....	1	0	0	0	0	0	1
Meldola.....	2	0	1	0	0	0	3
Mercato Saraceno.....	0	0	0	0	0	0	0
Modigliana.....	0	0	0	0	0	0	0
Montiano.....	0	0	0	0	0	0	0
Portico e San Benedetto.....	0	0	0	0	0	0	0
Predappio.....	0	0	0	0	0	0	0
Premilcuore.....	0	0	0	0	0	0	0
Rocca San Casciano.....	1	0	0	0	0	0	1
Roncofreddo.....	0	0	0	0	0	0	0
San Mauro Pascoli.....	9	2	3	0	0	0	14
Santa Sofia.....	0	0	0	0	0	0	0
Sarsina.....	0	0	0	0	0	0	0
Savignano sul Rubicone.....	8	1	0	0	0	0	9
Sogliano al Rubicone.....	0	0	0	0	0	0	0
Tredozio.....	0	0	0	0	0	0	0
Verghereto.....	0	0	0	0	0	0	0
Forlì-Cesena.....	43	6	8	0	0	0	57
Comprensorio di Forlì.....	11	2	3	0	0	0	16
Comprensorio di Cesena.....	32	4	5	0	0	0	41
Montagna Forlivese.....	0	0	0	0	0	0	0
Collina Forlivese.....	4	0	1	0	0	0	5
Pianura Forlivese.....	7	2	2	0	0	0	11
Montagna Cesenate.....	0	0	0	0	0	0	0
Collina Cesenate.....	0	0	0	0	0	0	0
Pianura Cesenate.....	32	4	5	0	0	0	41
Montagna.....	0	0	0	0	0	0	0
Collina.....	4	0	1	0	0	0	5
Pianura.....	39	6	7	0	0	0	52
Valle del Tramazzo.....	0	0	0	0	0	0	0
Valle del Montone.....	1	0	0	0	0	0	1
Valle del Rabbi.....	0	0	0	0	0	0	0
Valle del Bidente.....	3	0	1	0	0	0	4
Valle del Savio.....	0	0	0	0	0	0	0
Valle Uso-Rubicone.....	0	0	0	0	0	0	0
Valle del Basso Rubicone.....	20	3	4	0	0	0	27
Grandi Centri.....	18	3	3	0	0	0	24
Comuni di Cintura.....	1	0	0	0	0	0	1
Comuni Marittimi.....	19	3	4	0	0	0	26
Comuni Termali.....	0	0	0	0	0	0	0
U.C. Romagna Forlivese.....	11	2	3	0	0	0	16
U.C. Valle del Savio.....	11	1	1	0	0	0	13
U.C. Rubicone Mare.....	21	3	4	0	0	0	28

Fonte: StockView - Infocamere

Elaborazione: SIMET - Camera di commercio della Romagna - Forlì-Cesena e Rimini

TAB. AM.01.05.18 - Imprese attive per natura giuridica e territorio - C 15.2 - Fabbricazione di calzature
Forlì-Cesena - Situazione al 31/12/2017

	Imprese individuali	Società di persone	Società di capitale	Consorzi	Cooperative	Altre forme	Totale
Bagno di Romagna.....	0	1	0	0	0	0	1
Bertinoro.....	0	1	0	0	0	0	1
Borghi.....	2	0	0	0	0	0	2
Castrocaro Terme e Terra del.....	0	0	0	0	0	0	0
Cesena.....	2	0	1	0	0	0	3
Cesenatico.....	6	0	1	0	0	0	7
Civitella di Romagna.....	0	0	0	0	0	0	0
Dovadola.....	0	0	1	0	0	0	1
Forlì.....	8	2	6	0	0	0	16
Forlimpopoli.....	0	0	0	0	0	0	0
Galeata.....	0	0	0	0	0	0	0
Gambettola.....	6	0	0	0	0	0	6
Gatteo.....	2	2	3	0	0	0	7
Longiano.....	9	0	0	0	0	0	9
Meldola.....	1	1	0	0	0	0	2
Mercato Saraceno.....	1	2	2	0	0	0	5
Modigliana.....	0	0	0	0	0	0	0
Montiano.....	0	0	0	0	0	0	0
Portico e San Benedetto.....	0	0	0	0	0	0	0
Predappio.....	0	0	1	0	0	0	1
Premilcuore.....	0	0	0	0	0	0	0
Rocca San Casciano.....	0	0	0	0	0	0	0
Roncofreddo.....	0	0	0	0	0	0	0
San Mauro Pascoli.....	31	24	22	0	0	0	77
Santa Sofia.....	0	0	0	0	0	0	0
Sarsina.....	0	0	0	0	0	0	0
Savignano sul Rubicone.....	30	5	11	0	0	0	46
Sogliano al Rubicone.....	2	1	0	0	0	0	3
Tredozio.....	2	2	2	0	0	0	6
Verghereto.....	0	0	0	0	0	0	0
Forlì-Cesena.....	102	41	50	0	0	0	193
Comprensorio di Forlì.....	11	6	10	0	0	0	27
Comprensorio di Cesena.....	91	35	40	0	0	0	166
Montagna Forlivese.....	0	0	0	0	0	0	0
Collina Forlivese.....	3	3	4	0	0	0	10
Pianura Forlivese.....	8	3	6	0	0	0	17
Montagna Cesenate.....	0	1	0	0	0	0	1
Collina Cesenate.....	5	3	2	0	0	0	10
Pianura Cesenate.....	86	31	38	0	0	0	155
Montagna.....	0	1	0	0	0	0	1
Collina.....	8	6	6	0	0	0	20
Pianura.....	94	34	44	0	0	0	172
Valle del Tramazzo.....	2	2	2	0	0	0	6
Valle del Montone.....	0	0	1	0	0	0	1
Valle del Rabbi.....	0	0	1	0	0	0	1
Valle del Bidente.....	1	1	0	0	0	0	2
Valle del Savio.....	1	3	2	0	0	0	6
Valle Uso-Rubicone.....	4	1	0	0	0	0	5
Valle del Basso Rubicone.....	78	31	36	0	0	0	145
Grandi Centri.....	10	2	7	0	0	0	19
Comuni di Cintura.....	6	1	1	0	0	0	8
Comuni Marittimi.....	69	31	37	0	0	0	137
Comuni Termali.....	0	2	0	0	0	0	2
U.C. Romagna Forlivese.....	11	6	10	0	0	0	27
U.C. Valle del Savio.....	3	3	3	0	0	0	9
U.C. Rubicone Mare.....	88	32	37	0	0	0	157

Fonte: StockView - Infocamere

Elaborazione: SIMET - Camera di commercio della Romagna - Forlì-Cesena e Rimini

TAB. AM.01.05.19 - Imprese attive per natura giuridica e territorio - C 16.1 - Taglio e piallatura del legno
Forlì-Cesena - Situazione al 31/12/2017

	Imprese individuali	Società di persone	Società di capitale	Consorzi	Cooperative	Altre forme	Totale
Bagno di Romagna.....	0	0	0	0	0	0	0
Bertinoro.....	0	0	0	0	0	0	0
Borghi.....	0	0	0	0	0	0	0
Castrocaro Terme e Terra del.....	0	0	0	0	0	0	0
Cesena.....	0	2	1	0	0	0	3
Cesenatico.....	0	0	0	0	0	0	0
Civitella di Romagna.....	0	0	0	0	0	0	0
Dovadola.....	0	0	0	0	0	0	0
Forlì.....	4	1	0	0	0	0	5
Forlimpopoli.....	0	0	0	0	0	0	0
Galeata.....	0	0	0	0	0	0	0
Gambettola.....	0	0	0	0	0	0	0
Gatteo.....	1	1	0	0	0	0	2
Longiano.....	0	0	1	0	0	0	1
Meldola.....	0	1	0	0	0	0	1
Mercato Saraceno.....	0	0	0	0	0	0	0
Modigliana.....	0	0	1	0	0	0	1
Montiano.....	0	0	0	0	0	0	0
Portico e San Benedetto.....	0	0	0	0	0	0	0
Predappio.....	0	0	0	0	0	0	0
Premilcuore.....	0	0	0	0	0	0	0
Rocca San Casciano.....	0	0	0	0	0	0	0
Roncofreddo.....	0	0	0	0	0	0	0
San Mauro Pascoli.....	0	0	0	0	0	0	0
Santa Sofia.....	0	1	0	0	0	0	1
Sarsina.....	0	0	0	0	0	0	0
Savignano sul Rubicone.....	0	1	0	0	0	0	1
Sogliano al Rubicone.....	0	0	0	0	0	0	0
Tredozio.....	0	0	0	0	0	0	0
Verghereto.....	0	0	0	0	0	0	0
Forlì-Cesena.....	5	7	3	0	0	0	15
Comprensorio di Forlì.....	4	3	1	0	0	0	8
Comprensorio di Cesena.....	1	4	2	0	0	0	7
Montagna Forlivese.....	0	1	0	0	0	0	1
Collina Forlivese.....	0	1	1	0	0	0	2
Pianura Forlivese.....	4	1	0	0	0	0	5
Montagna Cesenate.....	0	0	0	0	0	0	0
Collina Cesenate.....	0	0	0	0	0	0	0
Pianura Cesenate.....	1	4	2	0	0	0	7
Montagna.....	0	1	0	0	0	0	1
Collina.....	0	1	1	0	0	0	2
Pianura.....	5	5	2	0	0	0	12
Valle del Tramazzo.....	0	0	1	0	0	0	1
Valle del Montone.....	0	0	0	0	0	0	0
Valle del Rabbi.....	0	0	0	0	0	0	0
Valle del Bidente.....	0	2	0	0	0	0	2
Valle del Savio.....	0	0	0	0	0	0	0
Valle Uso-Rubicone.....	0	0	0	0	0	0	0
Valle del Basso Rubicone.....	1	2	1	0	0	0	4
Grandi Centri.....	4	3	1	0	0	0	8
Comuni di Cintura.....	0	0	0	0	0	0	0
Comuni Marittimi.....	1	2	0	0	0	0	3
Comuni Termali.....	0	0	0	0	0	0	0
U.C. Romagna Forlivese.....	4	3	1	0	0	0	8
U.C. Valle del Savio.....	0	2	1	0	0	0	3
U.C. Rubicone Mare.....	1	2	1	0	0	0	4

Fonte: StockView - Infocamere

Elaborazione: SIMET - Camera di commercio della Romagna - Forlì-Cesena e Rimini

TAB. AM.01.05.20 - Imprese attive per natura giuridica e territorio - C 16.2 - Fabbricazione di prodotti in legno, sughero, paglia e materiali da intreccio
Forlì-Cesena - Situazione al 31/12/2017

	Imprese individuali	Società di persone	Società di capitale	Consorzi	Cooperative	Altre forme	Totale
Bagno di Romagna.....	0	1	0	0	0	0	1
Bertinoro.....	2	1	2	0	0	0	5
Borghi.....	1	1	0	0	0	0	2
Castrocaro Terme e Terra del.....	1	0	1	0	0	0	2
Cesena.....	15	14	4	0	0	0	33
Cesenatico.....	4	7	1	0	0	0	12
Civitella di Romagna.....	1	1	0	0	0	0	2
Dovadola.....	2	1	0	0	0	0	3
Forlì.....	30	20	5	0	0	0	55
Forlimpopoli.....	2	0	0	0	0	0	2
Galeata.....	4	0	0	0	0	0	4
Gambettola.....	0	3	0	0	0	0	3
Gatteo.....	2	4	3	0	0	0	9
Longiano.....	5	0	1	0	1	0	7
Meldola.....	5	1	1	0	0	0	7
Mercato Saraceno.....	2	2	1	0	0	0	5
Modigliana.....	2	0	3	0	0	0	5
Montiano.....	1	0	0	0	0	0	1
Portico e San Benedetto.....	0	1	0	0	0	0	1
Predappio.....	2	1	1	0	0	0	4
Premilcuore.....	2	0	0	0	0	0	2
Rocca San Casciano.....	0	0	0	0	0	0	0
Roncofreddo.....	0	1	0	0	0	0	1
San Mauro Pascoli.....	1	1	2	0	0	0	4
Santa Sofia.....	3	0	1	0	0	0	4
Sarsina.....	1	0	0	0	0	0	1
Savignano sul Rubicone.....	7	5	2	0	0	0	14
Sogliano al Rubicone.....	1	1	0	0	0	0	2
Tredozio.....	0	0	0	0	0	0	0
Verghereto.....	0	1	0	0	0	0	1
Forlì-Cesena.....	96	67	28	0	1	0	192
Comprensorio di Forlì.....	56	26	14	0	0	0	96
Comprensorio di Cesena.....	40	41	14	0	1	0	96
Montagna Forlivese.....	5	1	1	0	0	0	7
Collina Forlivese.....	17	4	6	0	0	0	27
Pianura Forlivese.....	34	21	7	0	0	0	62
Montagna Cesenate.....	0	2	0	0	0	0	2
Collina Cesenate.....	6	5	1	0	0	0	12
Pianura Cesenate.....	34	34	13	0	1	0	82
Montagna.....	5	3	1	0	0	0	9
Collina.....	23	9	7	0	0	0	39
Pianura.....	68	55	20	0	1	0	144
Valle del Tramazzo.....	2	0	3	0	0	0	5
Valle del Montone.....	3	2	1	0	0	0	6
Valle del Rabbi.....	4	1	1	0	0	0	6
Valle del Bidente.....	13	2	2	0	0	0	17
Valle del Savio.....	3	4	1	0	0	0	8
Valle Uso-Rubicone.....	3	3	0	0	0	0	6
Valle del Basso Rubicone.....	15	13	8	0	1	0	37
Grandi Centri.....	45	34	9	0	0	0	88
Comuni di Cintura.....	8	8	3	0	0	0	19
Comuni Marittimi.....	14	17	8	0	0	0	39
Comuni Termali.....	3	2	3	0	0	0	8
U.C. Romagna Forlivese.....	56	26	14	0	0	0	96
U.C. Valle del Savio.....	19	18	5	0	0	0	42
U.C. Rubicone Mare.....	21	23	9	0	1	0	54

Fonte: StockView - Infocamere

Elaborazione: SIMET - Camera di commercio della Romagna - Forlì-Cesena e Rimini

TAB. AM.01.05.21 - Imprese attive per natura giuridica e territorio - C 17.2 - Fabbricazione di articoli di carta e cartone

Forlì-Cesena - Situazione al 31/12/2017

	Imprese individuali	Società di persone	Società di capitale	Consorzi	Cooperative	Altre forme	Totale
Bagno di Romagna.....	0	0	0	0	0	0	0
Bertinoro.....	0	1	0	0	0	0	1
Borghi.....	1	0	0	0	0	0	1
Castrocaro Terme e Terra del.....	3	0	1	0	0	0	4
Cesena.....	1	3	3	0	0	0	7
Cesenatico.....	0	0	0	0	0	0	0
Civitella di Romagna.....	0	0	0	0	0	0	0
Dovadola.....	0	0	0	0	0	0	0
Forlì.....	3	3	6	0	0	0	12
Forlimpopoli.....	0	1	0	0	0	0	1
Galeata.....	0	0	0	0	0	0	0
Gambettola.....	0	0	0	0	0	0	0
Gatteo.....	0	0	0	0	0	0	0
Longiano.....	0	0	1	0	0	0	1
Meldola.....	0	0	0	0	0	0	0
Mercato Saraceno.....	0	1	1	0	0	0	2
Modigliana.....	0	0	0	0	0	0	0
Montiano.....	0	0	0	0	0	0	0
Portico e San Benedetto.....	0	0	0	0	0	0	0
Predappio.....	0	0	1	0	0	0	1
Premilcuore.....	0	0	0	0	0	0	0
Rocca San Casciano.....	0	0	0	0	0	0	0
Roncofreddo.....	0	0	0	0	0	0	0
San Mauro Pascoli.....	0	0	1	0	0	0	1
Santa Sofia.....	0	0	0	0	0	0	0
Sarsina.....	0	0	0	0	0	0	0
Savignano sul Rubicone.....	0	0	4	0	0	0	4
Sogliano al Rubicone.....	0	0	0	0	0	0	0
Tredozio.....	0	0	0	0	0	0	0
Verghereto.....	0	0	0	0	0	0	0
Forlì-Cesena.....	8	9	18	0	0	0	35
Comprensorio di Forlì.....	6	5	8	0	0	0	19
Comprensorio di Cesena.....	2	4	10	0	0	0	16
Montagna Forlivese.....	0	0	0	0	0	0	0
Collina Forlivese.....	3	0	2	0	0	0	5
Pianura Forlivese.....	3	5	6	0	0	0	14
Montagna Cesenate.....	0	0	0	0	0	0	0
Collina Cesenate.....	1	1	1	0	0	0	3
Pianura Cesenate.....	1	3	9	0	0	0	13
Montagna.....	0	0	0	0	0	0	0
Collina.....	4	1	3	0	0	0	8
Pianura.....	4	8	15	0	0	0	27
Valle del Tramazzo.....	0	0	0	0	0	0	0
Valle del Montone.....	3	0	1	0	0	0	4
Valle del Rabbi.....	0	0	1	0	0	0	1
Valle del Bidente.....	0	0	0	0	0	0	0
Valle del Savio.....	0	1	1	0	0	0	2
Valle Uso-Rubicone.....	1	0	0	0	0	0	1
Valle del Basso Rubicone.....	0	0	6	0	0	0	6
Grandi Centri.....	4	6	9	0	0	0	19
Comuni di Cintura.....	0	2	0	0	0	0	2
Comuni Marittimi.....	0	0	5	0	0	0	5
Comuni Termali.....	3	1	1	0	0	0	5
U.C. Romagna Forlivese.....	6	5	8	0	0	0	19
U.C. Valle del Savio.....	1	4	4	0	0	0	9
U.C. Rubicone Mare.....	1	0	6	0	0	0	7

Fonte: StockView - Infocamere

Elaborazione: SIMET - Camera di commercio della Romagna - Forlì-Cesena e Rimini

TAB. AM.01.05.22 - Imprese attive per natura giuridica e territorio - C 18.1 - Stampa e servizi connessi alla stampa

Forlì-Cesena - Situazione al 31/12/2017

	Imprese individuali	Società di persone	Società di capitale	Consorzi	Cooperative	Altre forme	Totale
Bagno di Romagna.....	0	0	0	0	0	0	0
Bertinoro.....	0	0	1	0	0	0	1
Borghi.....	0	0	0	0	0	0	0
Castrocaro Terme e Terra del.....	1	2	1	0	0	0	4
Cesena.....	8	11	10	0	0	0	29
Cesenatico.....	1	5	2	0	0	0	8
Civitella di Romagna.....	1	0	0	0	0	0	1
Dovadola.....	0	0	0	0	0	0	0
Forlì.....	11	16	16	0	0	0	43
Forlimpopoli.....	4	1	0	0	0	0	5
Galeata.....	0	0	0	0	0	0	0
Gambettola.....	0	0	1	0	0	0	1
Gatteo.....	2	1	0	0	0	0	3
Longiano.....	0	0	0	0	0	0	0
Meldola.....	2	0	0	0	0	0	2
Mercato Saraceno.....	0	0	0	0	0	0	0
Modigliana.....	1	1	1	0	0	0	3
Montiano.....	0	0	0	0	0	0	0
Portico e San Benedetto.....	0	0	0	0	0	0	0
Predappio.....	2	0	0	0	0	0	2
Premilcuore.....	0	0	0	0	0	0	0
Rocca San Casciano.....	0	0	0	0	0	0	0
Roncofreddo.....	0	0	0	0	0	0	0
San Mauro Pascoli.....	0	1	1	0	0	0	2
Santa Sofia.....	2	1	0	0	1	0	4
Sarsina.....	1	0	0	0	0	0	1
Savignano sul Rubicone.....	1	1	1	0	0	0	3
Sogliano al Rubicone.....	0	0	0	0	0	0	0
Tredozio.....	0	0	0	0	0	0	0
Verghereto.....	0	0	0	0	0	0	0
Forlì-Cesena.....	37	40	34	0	1	0	112
Comprensorio di Forlì.....	24	21	19	0	1	0	65
Comprensorio di Cesena.....	13	19	15	0	0	0	47
Montagna Forlivese.....	2	1	0	0	1	0	4
Collina Forlivese.....	7	3	2	0	0	0	12
Pianura Forlivese.....	15	17	17	0	0	0	49
Montagna Cesenate.....	0	0	0	0	0	0	0
Collina Cesenate.....	1	0	0	0	0	0	1
Pianura Cesenate.....	12	19	15	0	0	0	46
Montagna.....	2	1	0	0	1	0	4
Collina.....	8	3	2	0	0	0	13
Pianura.....	27	36	32	0	0	0	95
Valle del Tramazzo.....	1	1	1	0	0	0	3
Valle del Montone.....	1	2	1	0	0	0	4
Valle del Rabbi.....	2	0	0	0	0	0	2
Valle del Bidente.....	5	1	0	0	1	0	7
Valle del Savio.....	1	0	0	0	0	0	1
Valle Uso-Rubicone.....	0	0	0	0	0	0	0
Valle del Basso Rubicone.....	3	3	3	0	0	0	9
Grandi Centri.....	19	27	26	0	0	0	72
Comuni di Cintura.....	5	6	3	0	0	0	14
Comuni Marittimi.....	4	8	4	0	0	0	16
Comuni Termali.....	1	2	2	0	0	0	5
U.C. Romagna Forlivese.....	24	21	19	0	1	0	65
U.C. Valle del Savio.....	9	11	10	0	0	0	30
U.C. Rubicone Mare.....	4	8	5	0	0	0	17

Fonte: StockView - Infocamere

Elaborazione: SIMET - Camera di commercio della Romagna - Forlì-Cesena e Rimini

TAB. AM.01.05.23 - Imprese attive per natura giuridica e territorio - C 20.1 - Fabbricazione di prodotti chimici di base, di fertilizzanti e composti azotati, di materie plastiche e gomma sintetica in forme primarie
Forlì-Cesena - Situazione al 31/12/2017

	Imprese individuali	Società di persone	Società di capitale	Consorzi	Cooperative	Altre forme	Totale
Bagno di Romagna.....	0	0	0	0	0	0	0
Bertinoro.....	0	0	0	0	0	0	0
Borghi.....	0	0	0	0	0	0	0
Castrocaro Terme e Terra del.....	0	0	0	0	0	0	0
Cesena.....	0	0	0	0	0	0	0
Cesenatico.....	1	1	1	0	0	0	3
Civitella di Romagna.....	0	0	0	0	0	0	0
Dovadola.....	0	0	0	0	0	0	0
Forlì.....	1	0	8	0	0	0	9
Forlimpopoli.....	0	0	0	0	0	0	0
Galeata.....	0	0	0	0	0	0	0
Gambettola.....	0	0	0	0	0	0	0
Gatteo.....	0	0	0	0	0	0	0
Longiano.....	0	0	0	0	0	0	0
Meldola.....	0	0	1	0	0	0	1
Mercato Saraceno.....	0	0	1	0	0	0	1
Modigliana.....	1	0	1	0	0	0	2
Montiano.....	0	0	0	0	0	0	0
Portico e San Benedetto.....	0	1	0	0	0	0	1
Predappio.....	0	0	0	0	0	0	0
Premilcuore.....	0	0	0	0	0	0	0
Rocca San Casciano.....	0	0	0	0	0	0	0
Roncofreddo.....	0	0	0	0	0	0	0
San Mauro Pascoli.....	0	0	0	0	0	0	0
Santa Sofia.....	0	0	0	0	0	0	0
Sarsina.....	0	0	0	0	0	0	0
Savignano sul Rubicone.....	0	0	0	0	0	0	0
Sogliano al Rubicone.....	0	0	0	0	0	0	0
Tredozio.....	0	0	0	0	0	0	0
Verghereto.....	0	0	0	0	0	0	0
Forlì-Cesena.....	3	2	12	0	0	0	17
Comprensorio di Forlì.....	2	1	10	0	0	0	13
Comprensorio di Cesena.....	1	1	2	0	0	0	4
Montagna Forlivese.....	0	1	0	0	0	0	1
Collina Forlivese.....	1	0	2	0	0	0	3
Pianura Forlivese.....	1	0	8	0	0	0	9
Montagna Cesenate.....	0	0	0	0	0	0	0
Collina Cesenate.....	0	0	1	0	0	0	1
Pianura Cesenate.....	1	1	1	0	0	0	3
Montagna.....	0	1	0	0	0	0	1
Collina.....	1	0	3	0	0	0	4
Pianura.....	2	1	9	0	0	0	12
Valle del Tramazzo.....	1	0	1	0	0	0	2
Valle del Montone.....	0	1	0	0	0	0	1
Valle del Rabbi.....	0	0	0	0	0	0	0
Valle del Bidente.....	0	0	1	0	0	0	1
Valle del Savio.....	0	0	1	0	0	0	1
Valle Uso-Rubicone.....	0	0	0	0	0	0	0
Valle del Basso Rubicone.....	0	0	0	0	0	0	0
Grandi Centri.....	1	0	8	0	0	0	9
Comuni di Cintura.....	1	1	1	0	0	0	3
Comuni Marittimi.....	1	1	1	0	0	0	3
Comuni Termali.....	0	0	0	0	0	0	0
U.C. Romagna Forlivese.....	2	1	10	0	0	0	13
U.C. Valle del Savio.....	0	0	1	0	0	0	1
U.C. Rubicone Mare.....	1	1	1	0	0	0	3

Fonte: StockView - Infocamere

Elaborazione: SIMET - Camera di commercio della Romagna - Forlì-Cesena e Rimini

TAB. AM.01.05.24 - Imprese attive per natura giuridica e territorio - C 20.3 - Fabbricazione di pitture, vernici e smalti, inchiostri da stampa e adesivi sintetici (mastici)
Forlì-Cesena - Situazione al 31/12/2017

	Imprese individuali	Società di persone	Società di capitale	Consorzi	Cooperative	Altre forme	Totale
Bagno di Romagna.....	0	0	0	0	0	0	0
Bertinoro.....	0	0	0	0	0	0	0
Borghi.....	0	0	0	0	0	0	0
Castrocaro Terme e Terra del.....	0	0	0	0	0	0	0
Cesena.....	0	0	0	0	0	0	0
Cesenatico.....	0	0	0	0	0	0	0
Civitella di Romagna.....	0	0	0	0	0	0	0
Dovadola.....	0	0	0	0	0	0	0
Forlì.....	1	0	3	0	0	0	4
Forlimpopoli.....	0	0	0	0	0	0	0
Galeata.....	0	0	0	0	0	0	0
Gambettola.....	0	0	0	0	0	0	0
Gatteo.....	0	0	1	0	0	0	1
Longiano.....	0	0	1	0	0	0	1
Meldola.....	0	0	0	0	0	0	0
Mercato Saraceno.....	0	0	0	0	0	0	0
Modigliana.....	0	0	0	0	0	0	0
Montiano.....	0	0	0	0	0	0	0
Portico e San Benedetto.....	0	0	0	0	0	0	0
Predappio.....	0	0	0	0	0	0	0
Premilcuore.....	0	0	0	0	0	0	0
Rocca San Casciano.....	0	0	0	0	0	0	0
Roncofreddo.....	0	0	0	0	0	0	0
San Mauro Pascoli.....	0	0	1	0	0	0	1
Santa Sofia.....	0	0	0	0	0	0	0
Sarsina.....	0	0	0	0	0	0	0
Savignano sul Rubicone.....	0	0	0	0	0	0	0
Sogliano al Rubicone.....	0	0	0	0	0	0	0
Tredozio.....	0	0	0	0	0	0	0
Verghereto.....	0	0	0	0	0	0	0
Forlì-Cesena.....	1	0	6	0	0	0	7
Comprensorio di Forlì.....	1	0	3	0	0	0	4
Comprensorio di Cesena.....	0	0	3	0	0	0	3
Montagna Forlivese.....	0	0	0	0	0	0	0
Collina Forlivese.....	0	0	0	0	0	0	0
Pianura Forlivese.....	1	0	3	0	0	0	4
Montagna Cesenate.....	0	0	0	0	0	0	0
Collina Cesenate.....	0	0	0	0	0	0	0
Pianura Cesenate.....	0	0	3	0	0	0	3
Montagna.....	0	0	0	0	0	0	0
Collina.....	0	0	0	0	0	0	0
Pianura.....	1	0	6	0	0	0	7
Valle del Tramazzo.....	0	0	0	0	0	0	0
Valle del Montone.....	0	0	0	0	0	0	0
Valle del Rabbi.....	0	0	0	0	0	0	0
Valle del Bidente.....	0	0	0	0	0	0	0
Valle del Savio.....	0	0	0	0	0	0	0
Valle Uso-Rubicone.....	0	0	0	0	0	0	0
Valle del Basso Rubicone.....	0	0	3	0	0	0	3
Grandi Centri.....	1	0	3	0	0	0	4
Comuni di Cintura.....	0	0	0	0	0	0	0
Comuni Marittimi.....	0	0	2	0	0	0	2
Comuni Termali.....	0	0	0	0	0	0	0
U.C. Romagna Forlivese.....	1	0	3	0	0	0	4
U.C. Valle del Savio.....	0	0	0	0	0	0	0
U.C. Rubicone Mare.....	0	0	3	0	0	0	3

Fonte: StockView - Infocamere

Elaborazione: SIMET - Camera di commercio della Romagna - Forlì-Cesena e Rimini

TAB. AM.01.05.25 - Imprese attive per natura giuridica e territorio - C 20.4 - Fabbricazione di saponi e detersivi, di prodotti per la pulizia e la lucidatura, di profumi e cosmetici
Forlì-Cesena - Situazione al 31/12/2017

	Imprese individuali	Società di persone	Società di capitale	Consorzi	Cooperative	Altre forme	Totale
Bagno di Romagna.....	0	0	0	0	0	0	0
Bertinoro.....	0	0	0	0	0	0	0
Borghi.....	0	0	0	0	0	0	0
Castrocaro Terme e Terra del.....	0	0	0	0	0	0	0
Cesena.....	0	1	3	0	0	0	4
Cesenatico.....	0	0	0	0	0	0	0
Civitella di Romagna.....	0	0	0	0	0	0	0
Dovadola.....	0	0	0	0	0	0	0
Forlì.....	1	0	3	0	0	1	5
Forlimpopoli.....	0	0	0	0	0	0	0
Galeata.....	0	0	0	0	0	0	0
Gambettola.....	0	0	0	0	0	0	0
Gatteo.....	0	0	0	0	0	0	0
Longiano.....	0	0	0	0	0	0	0
Meldola.....	0	0	0	0	0	0	0
Mercato Saraceno.....	0	0	0	0	0	0	0
Modigliana.....	0	0	0	0	0	0	0
Montiano.....	0	0	0	0	0	0	0
Portico e San Benedetto.....	0	0	0	0	0	0	0
Predappio.....	0	0	0	0	0	0	0
Premilcuore.....	0	0	0	0	0	0	0
Rocca San Casciano.....	0	0	0	0	0	0	0
Roncofreddo.....	0	0	0	0	0	0	0
San Mauro Pascoli.....	0	0	3	0	0	0	3
Santa Sofia.....	0	0	0	0	0	0	0
Sarsina.....	0	0	0	0	0	0	0
Savignano sul Rubicone.....	0	0	0	0	0	0	0
Sogliano al Rubicone.....	0	0	0	0	0	0	0
Tredozio.....	0	0	0	0	0	0	0
Verghereto.....	0	0	0	0	0	0	0
Forlì-Cesena.....	1	1	9	0	0	1	12
Comprensorio di Forlì.....	1	0	3	0	0	1	5
Comprensorio di Cesena.....	0	1	6	0	0	0	7
Montagna Forlivese.....	0	0	0	0	0	0	0
Collina Forlivese.....	0	0	0	0	0	0	0
Pianura Forlivese.....	1	0	3	0	0	1	5
Montagna Cesenate.....	0	0	0	0	0	0	0
Collina Cesenate.....	0	0	0	0	0	0	0
Pianura Cesenate.....	0	1	6	0	0	0	7
Montagna.....	0	0	0	0	0	0	0
Collina.....	0	0	0	0	0	0	0
Pianura.....	1	1	9	0	0	1	12
Valle del Tramazzo.....	0	0	0	0	0	0	0
Valle del Montone.....	0	0	0	0	0	0	0
Valle del Rabbi.....	0	0	0	0	0	0	0
Valle del Bidente.....	0	0	0	0	0	0	0
Valle del Savio.....	0	0	0	0	0	0	0
Valle Uso-Rubicone.....	0	0	0	0	0	0	0
Valle del Basso Rubicone.....	0	0	3	0	0	0	3
Grandi Centri.....	1	1	6	0	0	1	9
Comuni di Cintura.....	0	0	0	0	0	0	0
Comuni Marittimi.....	0	0	3	0	0	0	3
Comuni Termali.....	0	0	0	0	0	0	0
U.C. Romagna Forlivese.....	1	0	3	0	0	1	5
U.C. Valle del Savio.....	0	1	3	0	0	0	4
U.C. Rubicone Mare.....	0	0	3	0	0	0	3

Fonte: StockView - Infocamere

Elaborazione: SIMET - Camera di commercio della Romagna - Forlì-Cesena e Rimini

TAB. AM.01.05.26 - Imprese attive per natura giuridica e territorio - C 20.5 - Fabbricazione di altri prodotti chimici
Forlì-Cesena - Situazione al 31/12/2017

	Imprese individuali	Società di persone	Società di capitale	Consorzi	Cooperative	Altre forme	Totale
Bagno di Romagna.....	0	0	0	0	0	0	0
Bertinoro.....	0	0	1	0	0	0	1
Borghi.....	0	0	0	0	0	0	0
Castrocaro Terme e Terra del.....	0	0	0	0	0	0	0
Cesena.....	0	0	2	0	0	0	2
Cesenatico.....	0	0	0	0	0	0	0
Civitella di Romagna.....	0	0	0	0	0	0	0
Dovadola.....	0	0	0	0	0	0	0
Forlì.....	0	0	2	0	0	0	2
Forlimpopoli.....	0	0	0	0	0	0	0
Galeata.....	0	0	0	0	0	0	0
Gambettola.....	0	0	0	0	0	0	0
Gatteo.....	0	0	0	0	0	0	0
Longiano.....	0	0	0	0	0	0	0
Meldola.....	0	0	0	0	0	0	0
Mercato Saraceno.....	0	0	1	0	0	0	1
Modigliana.....	0	0	0	0	0	0	0
Montiano.....	0	0	0	0	0	0	0
Portico e San Benedetto.....	0	0	0	0	0	0	0
Predappio.....	0	0	0	0	0	0	0
Premilcuore.....	0	0	0	0	0	0	0
Rocca San Casciano.....	0	0	0	0	0	0	0
Roncofreddo.....	0	0	0	0	0	0	0
San Mauro Pascoli.....	0	0	0	0	0	0	0
Santa Sofia.....	0	0	0	0	0	0	0
Sarsina.....	0	0	1	0	0	0	1
Savignano sul Rubicone.....	0	0	0	0	0	0	0
Sogliano al Rubicone.....	0	0	0	0	0	0	0
Tredozio.....	0	0	0	0	0	0	0
Verghereto.....	0	0	0	0	0	0	0
Forlì-Cesena.....	0	0	7	0	0	0	7
Comprensorio di Forlì.....	0	0	3	0	0	0	3
Comprensorio di Cesena.....	0	0	4	0	0	0	4
Montagna Forlivese.....	0	0	0	0	0	0	0
Collina Forlivese.....	0	0	0	0	0	0	0
Pianura Forlivese.....	0	0	3	0	0	0	3
Montagna Cesenate.....	0	0	0	0	0	0	0
Collina Cesenate.....	0	0	2	0	0	0	2
Pianura Cesenate.....	0	0	2	0	0	0	2
Montagna.....	0	0	0	0	0	0	0
Collina.....	0	0	2	0	0	0	2
Pianura.....	0	0	5	0	0	0	5
Valle del Tramazzo.....	0	0	0	0	0	0	0
Valle del Montone.....	0	0	0	0	0	0	0
Valle del Rabbi.....	0	0	0	0	0	0	0
Valle del Bidente.....	0	0	0	0	0	0	0
Valle del Savio.....	0	0	2	0	0	0	2
Valle Uso-Rubicone.....	0	0	0	0	0	0	0
Valle del Basso Rubicone.....	0	0	0	0	0	0	0
Grandi Centri.....	0	0	4	0	0	0	4
Comuni di Cintura.....	0	0	1	0	0	0	1
Comuni Marittimi.....	0	0	0	0	0	0	0
Comuni Termali.....	0	0	1	0	0	0	1
U.C. Romagna Forlivese.....	0	0	3	0	0	0	3
U.C. Valle del Savio.....	0	0	4	0	0	0	4
U.C. Rubicone Mare.....	0	0	0	0	0	0	0

Fonte: StockView - Infocamere

Elaborazione: SIMET - Camera di commercio della Romagna - Forlì-Cesena e Rimini

TAB. AM.01.05.27 - Imprese attive per natura giuridica e territorio - C 21.2 - Fabbricazione di medicinali e preparati farmaceutici
Forlì-Cesena - Situazione al 31/12/2017

	Imprese individuali	Società di persone	Società di capitale	Consorzi	Cooperative	Altre forme	Totale
Bagno di Romagna.....	0	0	0	0	0	0	0
Bertinoro.....	0	0	0	0	0	0	0
Borghi.....	0	0	0	0	0	0	0
Castrocaro Terme e Terra del.....	0	0	0	0	0	0	0
Cesena.....	0	0	0	0	0	0	0
Cesenatico.....	0	0	0	0	0	0	0
Civitella di Romagna.....	0	0	0	0	0	0	0
Dovadola.....	0	0	0	0	0	0	0
Forlì.....	0	0	2	0	0	0	2
Forlimpopoli.....	0	0	0	0	0	0	0
Galeata.....	0	0	0	0	0	0	0
Gambettola.....	0	0	0	0	0	0	0
Gatteo.....	0	0	0	0	0	0	0
Longiano.....	0	0	0	0	0	0	0
Meldola.....	0	0	0	0	0	0	0
Mercato Saraceno.....	0	0	0	0	0	0	0
Modigliana.....	0	0	0	0	0	0	0
Montiano.....	0	0	0	0	0	0	0
Portico e San Benedetto.....	0	0	0	0	0	0	0
Predappio.....	0	0	0	0	0	0	0
Premilcuore.....	0	0	0	0	0	0	0
Rocca San Casciano.....	0	0	0	0	0	0	0
Roncofreddo.....	0	0	0	0	0	0	0
San Mauro Pascoli.....	0	0	0	0	0	0	0
Santa Sofia.....	0	0	0	0	0	0	0
Sarsina.....	0	0	0	0	0	0	0
Savignano sul Rubicone.....	0	0	0	0	0	0	0
Sogliano al Rubicone.....	0	0	0	0	0	0	0
Tredozio.....	0	0	0	0	0	0	0
Verghereto.....	0	0	0	0	0	0	0
Forlì-Cesena.....	0	0	2	0	0	0	2
Comprensorio di Forlì.....	0	0	2	0	0	0	2
Comprensorio di Cesena.....	0	0	0	0	0	0	0
Montagna Forlivese.....	0	0	0	0	0	0	0
Collina Forlivese.....	0	0	0	0	0	0	0
Pianura Forlivese.....	0	0	2	0	0	0	2
Montagna Cesenate.....	0	0	0	0	0	0	0
Collina Cesenate.....	0	0	0	0	0	0	0
Pianura Cesenate.....	0	0	0	0	0	0	0
Montagna.....	0	0	0	0	0	0	0
Collina.....	0	0	0	0	0	0	0
Pianura.....	0	0	2	0	0	0	2
Valle del Tramazzo.....	0	0	0	0	0	0	0
Valle del Montone.....	0	0	0	0	0	0	0
Valle del Rabbi.....	0	0	0	0	0	0	0
Valle del Bidente.....	0	0	0	0	0	0	0
Valle del Savio.....	0	0	0	0	0	0	0
Valle Uso-Rubicone.....	0	0	0	0	0	0	0
Valle del Basso Rubicone.....	0	0	0	0	0	0	0
Grandi Centri.....	0	0	2	0	0	0	2
Comuni di Cintura.....	0	0	0	0	0	0	0
Comuni Marittimi.....	0	0	0	0	0	0	0
Comuni Termali.....	0	0	0	0	0	0	0
U.C. Romagna Forlivese.....	0	0	2	0	0	0	2
U.C. Valle del Savio.....	0	0	0	0	0	0	0
U.C. Rubicone Mare.....	0	0	0	0	0	0	0

Fonte: StockView - Infocamere

Elaborazione: SIMET - Camera di commercio della Romagna - Forlì-Cesena e Rimini

TAB. AM.01.05.28 - Imprese attive per natura giuridica e territorio - C 22.1 - Fabbricazione di articoli in gomma
Forlì-Cesena - Situazione al 31/12/2017

	Imprese individuali	Società di persone	Società di capitale	Consorzi	Cooperative	Altre forme	Totale
Bagno di Romagna.....	0	0	0	0	0	0	0
Bertinoro.....	0	0	1	0	0	0	1
Borghi.....	0	0	0	0	0	0	0
Castrocaro Terme e Terra del.....	0	0	0	0	0	0	0
Cesena.....	0	2	1	0	0	0	3
Cesenatico.....	1	0	0	0	0	0	1
Civitella di Romagna.....	0	0	0	0	0	0	0
Dovadola.....	0	0	0	0	0	0	0
Forlì.....	1	0	3	0	0	0	4
Forlimpopoli.....	0	0	0	0	0	0	0
Galeata.....	0	0	0	0	0	0	0
Gambettola.....	2	0	0	0	0	0	2
Gatteo.....	0	0	0	0	0	0	0
Longiano.....	0	1	0	0	0	0	1
Meldola.....	0	0	0	0	0	0	0
Mercato Saraceno.....	0	1	0	0	0	0	1
Modigliana.....	0	0	0	0	0	0	0
Montiano.....	0	0	0	0	0	0	0
Portico e San Benedetto.....	0	0	0	0	0	0	0
Predappio.....	0	0	0	0	0	0	0
Premilcuore.....	0	0	0	0	0	0	0
Rocca San Casciano.....	0	0	0	0	0	0	0
Roncofreddo.....	0	0	0	0	0	0	0
San Mauro Pascoli.....	1	0	1	0	0	0	2
Santa Sofia.....	0	0	0	0	0	0	0
Sarsina.....	0	0	0	0	0	0	0
Savignano sul Rubicone.....	1	0	0	0	0	0	1
Sogliano al Rubicone.....	0	0	0	0	0	0	0
Tredozio.....	0	0	0	0	0	0	0
Verghereto.....	0	0	0	0	0	0	0
Forlì-Cesena.....	6	4	6	0	0	0	16
Comprensorio di Forlì.....	1	0	4	0	0	0	5
Comprensorio di Cesena.....	5	4	2	0	0	0	11
Montagna Forlivese.....	0	0	0	0	0	0	0
Collina Forlivese.....	0	0	0	0	0	0	0
Pianura Forlivese.....	1	0	4	0	0	0	5
Montagna Cesenate.....	0	0	0	0	0	0	0
Collina Cesenate.....	0	1	0	0	0	0	1
Pianura Cesenate.....	5	3	2	0	0	0	10
Montagna.....	0	0	0	0	0	0	0
Collina.....	0	1	0	0	0	0	1
Pianura.....	6	3	6	0	0	0	15
Valle del Tramazzo.....	0	0	0	0	0	0	0
Valle del Montone.....	0	0	0	0	0	0	0
Valle del Rabbi.....	0	0	0	0	0	0	0
Valle del Bidente.....	0	0	0	0	0	0	0
Valle del Savio.....	0	1	0	0	0	0	1
Valle Uso-Rubicone.....	0	0	0	0	0	0	0
Valle del Basso Rubicone.....	4	1	1	0	0	0	6
Grandi Centri.....	1	2	4	0	0	0	7
Comuni di Cintura.....	1	0	1	0	0	0	2
Comuni Marittimi.....	3	0	1	0	0	0	4
Comuni Termali.....	0	0	1	0	0	0	1
U.C. Romagna Forlivese.....	1	0	4	0	0	0	5
U.C. Valle del Savio.....	0	3	1	0	0	0	4
U.C. Rubicone Mare.....	5	1	1	0	0	0	7

Fonte: StockView - Infocamere

Elaborazione: SIMET - Camera di commercio della Romagna - Forlì-Cesena e Rimini

TAB. AM.01.05.29 - Imprese attive per natura giuridica e territorio - C 22.2 - Fabbricazione di articoli in materie plastiche

Forlì-Cesena - Situazione al 31/12/2017

	Imprese individuali	Società di persone	Società di capitale	Consorzi	Cooperative	Altre forme	Totale
Bagno di Romagna.....	0	0	0	0	0	0	0
Bertinoro.....	1	1	6	0	0	0	8
Borghi.....	0	0	0	0	0	0	0
Castrocaro Terme e Terra del.....	0	0	0	0	0	0	0
Cesena.....	5	5	7	0	0	0	17
Cesenatico.....	0	2	1	0	0	0	3
Civitella di Romagna.....	0	0	0	0	0	0	0
Dovadola.....	1	0	0	0	0	0	1
Forlì.....	9	7	18	0	0	0	34
Forlimpopoli.....	0	0	0	0	0	0	0
Galeata.....	0	0	1	0	0	0	1
Gambettola.....	1	2	1	0	0	0	4
Gatteo.....	0	1	2	0	0	0	3
Longiano.....	1	0	1	0	0	0	2
Meldola.....	1	1	2	0	0	0	4
Mercato Saraceno.....	0	0	4	0	0	0	4
Modigliana.....	0	0	0	0	0	0	0
Montiano.....	0	1	0	0	0	0	1
Portico e San Benedetto.....	0	0	0	0	0	0	0
Predappio.....	0	0	2	0	0	0	2
Premilcuore.....	0	0	0	0	0	0	0
Rocca San Casciano.....	0	0	0	0	0	0	0
Roncofreddo.....	0	1	1	0	0	0	2
San Mauro Pascoli.....	1	1	1	0	0	0	3
Santa Sofia.....	0	0	0	0	0	0	0
Sarsina.....	0	0	1	0	0	0	1
Savignano sul Rubicone.....	0	2	3	0	0	0	5
Sogliano al Rubicone.....	0	0	0	0	0	0	0
Tredozio.....	0	0	0	0	0	0	0
Verghereto.....	0	0	0	0	0	0	0
Forlì-Cesena.....	20	24	51	0	0	0	95
Comprensorio di Forlì.....	12	9	29	0	0	0	50
Comprensorio di Cesena.....	8	15	22	0	0	0	45
Montagna Forlivese.....	0	0	0	0	0	0	0
Collina Forlivese.....	2	1	5	0	0	0	8
Pianura Forlivese.....	10	8	24	0	0	0	42
Montagna Cesenate.....	0	0	0	0	0	0	0
Collina Cesenate.....	0	2	6	0	0	0	8
Pianura Cesenate.....	8	13	16	0	0	0	37
Montagna.....	0	0	0	0	0	0	0
Collina.....	2	3	11	0	0	0	16
Pianura.....	18	21	40	0	0	0	79
Valle del Tramazzo.....	0	0	0	0	0	0	0
Valle del Montone.....	1	0	0	0	0	0	1
Valle del Rabbi.....	0	0	2	0	0	0	2
Valle del Bidente.....	1	1	3	0	0	0	5
Valle del Savio.....	0	0	5	0	0	0	5
Valle Uso-Rubicone.....	0	2	1	0	0	0	3
Valle del Basso Rubicone.....	3	6	8	0	0	0	17
Grandi Centri.....	14	12	25	0	0	0	51
Comuni di Cintura.....	1	3	7	0	0	0	11
Comuni Marittimi.....	1	6	7	0	0	0	14
Comuni Termali.....	1	1	6	0	0	0	8
U.C. Romagna Forlivese.....	12	9	29	0	0	0	50
U.C. Valle del Savio.....	5	6	12	0	0	0	23
U.C. Rubicone Mare.....	3	9	10	0	0	0	22

Fonte: StockView - Infocamere

Elaborazione: SIMET - Camera di commercio della Romagna - Forlì-Cesena e Rimini

TAB. AM.01.05.30 - Imprese attive per natura giuridica e territorio - C 23.1 - Fabbricazione di vetro e di prodotti in vetro

Forlì-Cesena - Situazione al 31/12/2017

	Imprese individuali	Società di persone	Società di capitale	Consorzi	Cooperative	Altre forme	Totale
Bagno di Romagna.....	0	0	0	0	0	0	0
Bertinoro.....	0	0	0	0	0	0	0
Borghi.....	0	0	0	0	0	0	0
Castrocaro Terme e Terra del.....	0	0	0	0	0	0	0
Cesena.....	4	7	3	0	0	0	14
Cesenatico.....	0	0	1	0	0	0	1
Civitella di Romagna.....	0	0	0	0	0	0	0
Dovadola.....	0	0	0	0	0	0	0
Forlì.....	1	4	2	0	0	0	7
Forlimpopoli.....	0	0	1	0	0	0	1
Galeata.....	0	0	0	0	0	0	0
Gambettola.....	0	0	0	0	0	0	0
Gatteo.....	0	1	0	0	0	0	1
Longiano.....	0	0	1	0	0	0	1
Meldola.....	0	0	0	0	0	0	0
Mercato Saraceno.....	0	0	0	0	0	0	0
Modigliana.....	0	0	0	0	0	0	0
Montiano.....	0	0	0	0	0	0	0
Portico e San Benedetto.....	0	0	0	0	0	0	0
Predappio.....	0	1	0	0	0	0	1
Premilcuore.....	0	0	0	0	0	0	0
Rocca San Casciano.....	0	0	0	0	0	0	0
Roncofreddo.....	0	0	0	0	0	0	0
San Mauro Pascoli.....	1	0	0	0	0	0	1
Santa Sofia.....	0	0	0	0	0	0	0
Sarsina.....	0	0	0	0	0	0	0
Savignano sul Rubicone.....	1	1	1	0	0	0	3
Sogliano al Rubicone.....	0	0	0	0	0	0	0
Tredozio.....	0	0	0	0	0	0	0
Verghereto.....	0	0	0	0	0	0	0
Forlì-Cesena.....	7	14	9	0	0	0	30
Comprensorio di Forlì.....	1	5	3	0	0	0	9
Comprensorio di Cesena.....	6	9	6	0	0	0	21
Montagna Forlivese.....	0	0	0	0	0	0	0
Collina Forlivese.....	0	1	0	0	0	0	1
Pianura Forlivese.....	1	4	3	0	0	0	8
Montagna Cesenate.....	0	0	0	0	0	0	0
Collina Cesenate.....	0	0	0	0	0	0	0
Pianura Cesenate.....	6	9	6	0	0	0	21
Montagna.....	0	0	0	0	0	0	0
Collina.....	0	1	0	0	0	0	1
Pianura.....	7	13	9	0	0	0	29
Valle del Tramazzo.....	0	0	0	0	0	0	0
Valle del Montone.....	0	0	0	0	0	0	0
Valle del Rabbi.....	0	1	0	0	0	0	1
Valle del Bidente.....	0	0	0	0	0	0	0
Valle del Savio.....	0	0	0	0	0	0	0
Valle Uso-Rubicone.....	0	0	0	0	0	0	0
Valle del Basso Rubicone.....	2	2	2	0	0	0	6
Grandi Centri.....	5	11	5	0	0	0	21
Comuni di Cintura.....	0	0	2	0	0	0	2
Comuni Marittimi.....	2	2	2	0	0	0	6
Comuni Termali.....	0	0	0	0	0	0	0
U.C. Romagna Forlivese.....	1	5	3	0	0	0	9
U.C. Valle del Savio.....	4	7	3	0	0	0	14
U.C. Rubicone Mare.....	2	2	3	0	0	0	7

Fonte: StockView - Infocamere

Elaborazione: SIMET - Camera di commercio della Romagna - Forlì-Cesena e Rimini

TAB. AM.01.05.31 - Imprese attive per natura giuridica e territorio - C 23.3 - Fabbricazione di materiali da costruzione in terracotta
Forlì-Cesena - Situazione al 31/12/2017

	Imprese individuali	Società di persone	Società di capitale	Consorzi	Cooperative	Altre forme	Totale
Bagno di Romagna.....	0	0	0	0	0	0	0
Bertinoro.....	0	0	0	0	0	0	0
Borghi.....	0	0	0	0	0	0	0
Castrocaro Terme e Terra del.....	0	0	0	0	0	0	0
Cesena.....	0	0	0	0	0	0	0
Cesenatico.....	0	0	1	0	0	0	1
Civitella di Romagna.....	0	0	0	0	0	0	0
Dovadola.....	0	0	0	0	0	0	0
Forlì.....	0	0	1	0	0	0	1
Forlimpopoli.....	0	0	0	0	0	0	0
Galeata.....	0	0	0	0	0	0	0
Gambettola.....	0	0	0	0	0	0	0
Gatteo.....	0	0	0	0	0	0	0
Longiano.....	0	0	0	0	0	0	0
Meldola.....	1	0	0	0	0	0	1
Mercato Saraceno.....	0	0	0	0	0	0	0
Modigliana.....	0	0	0	0	0	0	0
Montiano.....	0	0	0	0	0	0	0
Portico e San Benedetto.....	0	0	0	0	0	0	0
Predappio.....	0	0	0	0	0	0	0
Premilcuore.....	0	0	0	0	0	0	0
Rocca San Casciano.....	0	0	1	0	0	0	1
Roncofreddo.....	0	0	0	0	0	0	0
San Mauro Pascoli.....	0	0	0	0	0	0	0
Santa Sofia.....	0	0	0	0	0	0	0
Sarsina.....	0	0	0	0	0	0	0
Savignano sul Rubicone.....	0	0	0	0	0	0	0
Sogliano al Rubicone.....	0	0	0	0	0	0	0
Tredozio.....	0	0	0	0	0	0	0
Verghereto.....	0	0	0	0	0	0	0
Forlì-Cesena.....	1	0	3	0	0	0	4
Comprensorio di Forlì.....	1	0	2	0	0	0	3
Comprensorio di Cesena.....	0	0	1	0	0	0	1
Montagna Forlivese.....	0	0	0	0	0	0	0
Collina Forlivese.....	1	0	1	0	0	0	2
Pianura Forlivese.....	0	0	1	0	0	0	1
Montagna Cesenate.....	0	0	0	0	0	0	0
Collina Cesenate.....	0	0	0	0	0	0	0
Pianura Cesenate.....	0	0	1	0	0	0	1
Montagna.....	0	0	0	0	0	0	0
Collina.....	1	0	1	0	0	0	2
Pianura.....	0	0	2	0	0	0	2
Valle del Tramazzo.....	0	0	0	0	0	0	0
Valle del Montone.....	0	0	1	0	0	0	1
Valle del Rabbi.....	0	0	0	0	0	0	0
Valle del Bidente.....	1	0	0	0	0	0	1
Valle del Savio.....	0	0	0	0	0	0	0
Valle Uso-Rubicone.....	0	0	0	0	0	0	0
Valle del Basso Rubicone.....	0	0	0	0	0	0	0
Grandi Centri.....	0	0	1	0	0	0	1
Comuni di Cintura.....	0	0	1	0	0	0	1
Comuni Marittimi.....	0	0	1	0	0	0	1
Comuni Termali.....	0	0	0	0	0	0	0
U.C. Romagna Forlivese.....	1	0	2	0	0	0	3
U.C. Valle del Savio.....	0	0	0	0	0	0	0
U.C. Rubicone Mare.....	0	0	1	0	0	0	1

Fonte: StockView - Infocamere

Elaborazione: SIMET - Camera di commercio della Romagna - Forlì-Cesena e Rimini

TAB. AM.01.05.32 - Imprese attive per natura giuridica e territorio - C 23.4 - Fabbricazione di altri prodotti in porcellana e in ceramica
Forlì-Cesena - Situazione al 31/12/2017

	Imprese individuali	Società di persone	Società di capitale	Consorzi	Cooperative	Altre forme	Totale
Bagno di Romagna.....	0	0	0	0	0	0	0
Bertinoro.....	0	0	0	0	0	0	0
Borghi.....	0	0	0	0	0	0	0
Castrocaro Terme e Terra del.....	0	0	0	0	0	0	0
Cesena.....	1	0	0	0	0	0	1
Cesenatico.....	0	0	0	0	0	0	0
Civitella di Romagna.....	0	0	0	0	0	0	0
Dovadola.....	0	0	0	0	0	0	0
Forlì.....	1	0	0	0	0	0	1
Forlimpopoli.....	0	0	0	0	0	0	0
Galeata.....	0	0	0	0	0	0	0
Gambettola.....	1	0	0	0	0	0	1
Gatteo.....	0	0	0	0	0	0	0
Longiano.....	0	0	0	0	0	0	0
Meldola.....	0	0	0	0	0	0	0
Mercato Saraceno.....	0	0	0	0	0	0	0
Modigliana.....	1	0	0	0	0	0	1
Montiano.....	2	0	0	0	0	0	2
Portico e San Benedetto.....	0	0	0	0	0	0	0
Predappio.....	0	0	0	0	0	0	0
Premilcuore.....	0	0	0	0	0	0	0
Rocca San Casciano.....	0	0	0	0	0	0	0
Roncofreddo.....	0	0	0	0	0	0	0
San Mauro Pascoli.....	0	0	0	0	0	0	0
Santa Sofia.....	0	0	0	0	0	0	0
Sarsina.....	0	0	0	0	0	0	0
Savignano sul Rubicone.....	0	0	0	0	0	0	0
Sogliano al Rubicone.....	2	0	0	0	0	0	2
Tredozio.....	0	0	0	0	0	0	0
Verghereto.....	0	0	0	0	0	0	0
Forlì-Cesena.....	8	0	0	0	0	0	8
Comprensorio di Forlì.....	2	0	0	0	0	0	2
Comprensorio di Cesena.....	6	0	0	0	0	0	6
Montagna Forlivese.....	0	0	0	0	0	0	0
Collina Forlivese.....	1	0	0	0	0	0	1
Pianura Forlivese.....	1	0	0	0	0	0	1
Montagna Cesenate.....	0	0	0	0	0	0	0
Collina Cesenate.....	4	0	0	0	0	0	4
Pianura Cesenate.....	2	0	0	0	0	0	2
Montagna.....	0	0	0	0	0	0	0
Collina.....	5	0	0	0	0	0	5
Pianura.....	3	0	0	0	0	0	3
Valle del Tramazzo.....	1	0	0	0	0	0	1
Valle del Montone.....	0	0	0	0	0	0	0
Valle del Rabbi.....	0	0	0	0	0	0	0
Valle del Bidente.....	0	0	0	0	0	0	0
Valle del Savio.....	0	0	0	0	0	0	0
Valle Uso-Rubicone.....	4	0	0	0	0	0	4
Valle del Basso Rubicone.....	1	0	0	0	0	0	1
Grandi Centri.....	2	0	0	0	0	0	2
Comuni di Cintura.....	0	0	0	0	0	0	0
Comuni Marittimi.....	0	0	0	0	0	0	0
Comuni Termali.....	0	0	0	0	0	0	0
U.C. Romagna Forlivese.....	2	0	0	0	0	0	2
U.C. Valle del Savio.....	3	0	0	0	0	0	3
U.C. Rubicone Mare.....	3	0	0	0	0	0	3

Fonte: StockView - Infocamere

Elaborazione: SIMET - Camera di commercio della Romagna - Forlì-Cesena e Rimini

TAB. AM.01.05.33 - Imprese attive per natura giuridica e territorio - C 23.6 - Fabbricazione di prodotti in calcestruzzo, cemento e gesso
Forlì-Cesena - Situazione al 31/12/2017

	Imprese individuali	Società di persone	Società di capitale	Consorzi	Cooperative	Altre forme	Totale
Bagno di Romagna.....	0	0	1	0	0	0	1
Bertinoro.....	0	1	2	0	0	0	3
Borghi.....	0	0	0	0	0	0	0
Castrocaro Terme e Terra del.....	0	0	0	0	0	0	0
Cesena.....	1	4	1	0	0	0	6
Cesenatico.....	0	0	0	0	0	0	0
Civitella di Romagna.....	0	0	0	0	0	0	0
Dovadola.....	0	0	0	0	0	0	0
Forlì.....	0	3	5	0	0	0	8
Forlimpopoli.....	0	1	2	0	0	0	3
Galeata.....	0	0	0	0	0	0	0
Gambettola.....	0	0	0	0	0	0	0
Gatteo.....	0	0	1	0	0	0	1
Longiano.....	0	1	0	0	0	0	1
Meldola.....	0	0	0	0	0	0	0
Mercato Saraceno.....	0	0	0	0	0	0	0
Modigliana.....	1	1	1	0	0	0	3
Montiano.....	0	0	0	0	0	0	0
Portico e San Benedetto.....	0	0	0	0	0	0	0
Predappio.....	1	0	0	0	0	0	1
Premilcuore.....	0	0	0	0	0	0	0
Rocca San Casciano.....	0	0	0	0	0	0	0
Roncofreddo.....	0	0	0	0	0	0	0
San Mauro Pascoli.....	0	0	0	0	0	0	0
Santa Sofia.....	0	0	0	0	0	0	0
Sarsina.....	0	0	0	0	0	0	0
Savignano sul Rubicone.....	0	1	0	0	0	0	1
Sogliano al Rubicone.....	0	0	1	0	0	0	1
Tredozio.....	0	0	0	0	0	0	0
Verghereto.....	0	0	0	0	0	0	0
Forlì-Cesena.....	3	12	14	0	0	0	29
Comprensorio di Forlì.....	2	6	10	0	0	0	18
Comprensorio di Cesena.....	1	6	4	0	0	0	11
Montagna Forlivese.....	0	0	0	0	0	0	0
Collina Forlivese.....	2	1	1	0	0	0	4
Pianura Forlivese.....	0	5	9	0	0	0	14
Montagna Cesenate.....	0	0	1	0	0	0	1
Collina Cesenate.....	0	0	1	0	0	0	1
Pianura Cesenate.....	1	6	2	0	0	0	9
Montagna.....	0	0	1	0	0	0	1
Collina.....	2	1	2	0	0	0	5
Pianura.....	1	11	11	0	0	0	23
Valle del Tramazzo.....	1	1	1	0	0	0	3
Valle del Montone.....	0	0	0	0	0	0	0
Valle del Rabbi.....	1	0	0	0	0	0	1
Valle del Bidente.....	0	0	0	0	0	0	0
Valle del Savio.....	0	0	1	0	0	0	1
Valle Uso-Rubicone.....	0	0	1	0	0	0	1
Valle del Basso Rubicone.....	0	2	1	0	0	0	3
Grandi Centri.....	1	7	6	0	0	0	14
Comuni di Cintura.....	0	2	4	0	0	0	6
Comuni Marittimi.....	0	1	1	0	0	0	2
Comuni Termali.....	0	1	3	0	0	0	4
U.C. Romagna Forlivese.....	2	6	10	0	0	0	18
U.C. Valle del Savio.....	1	4	2	0	0	0	7
U.C. Rubicone Mare.....	0	2	2	0	0	0	4

Fonte: StockView - Infocamere

Elaborazione: SIMET - Camera di commercio della Romagna - Forlì-Cesena e Rimini

TAB. AM.01.05.34 - Imprese attive per natura giuridica e territorio - C 23.7 - Taglio, modellatura e finitura di pietre
Forlì-Cesena - Situazione al 31/12/2017

	Imprese individuali	Società di persone	Società di capitale	Consorzi	Cooperative	Altre forme	Totale
Bagno di Romagna.....	5	1	0	0	0	0	6
Bertinoro.....	0	0	1	0	0	0	1
Borghi.....	0	0	0	0	0	0	0
Castrocaro Terme e Terra del.....	0	0	1	0	0	0	1
Cesena.....	3	4	3	0	0	1	11
Cesenatico.....	1	1	0	0	0	0	2
Civitella di Romagna.....	2	2	0	0	0	0	4
Dovadola.....	0	0	0	0	0	0	0
Forlì.....	1	3	0	0	0	0	4
Forlimpopoli.....	0	1	0	0	0	0	1
Galeata.....	2	0	1	0	0	0	3
Gambettola.....	0	1	1	0	0	0	2
Gatteo.....	0	0	0	0	0	0	0
Longiano.....	0	0	0	0	0	0	0
Meldola.....	0	1	0	0	0	0	1
Mercato Saraceno.....	0	1	0	0	0	0	1
Modigliana.....	0	0	0	0	0	0	0
Montiano.....	0	0	0	0	0	0	0
Portico e San Benedetto.....	1	0	0	0	0	0	1
Predappio.....	0	0	0	0	0	0	0
Premilcuore.....	0	0	0	0	0	0	0
Rocca San Casciano.....	0	0	0	0	0	0	0
Roncofreddo.....	0	0	0	0	0	0	0
San Mauro Pascoli.....	0	0	0	0	0	0	0
Santa Sofia.....	0	0	0	0	0	0	0
Sarsina.....	5	0	0	0	0	0	5
Savignano sul Rubicone.....	1	1	0	0	0	0	2
Sogliano al Rubicone.....	0	0	0	0	0	0	0
Tredozio.....	0	0	0	0	0	0	0
Verghereto.....	5	5	1	0	0	0	11
Forlì-Cesena.....	26	21	8	0	0	1	56
Comprensorio di Forlì.....	6	7	3	0	0	0	16
Comprensorio di Cesena.....	20	14	5	0	0	1	40
Montagna Forlivese.....	1	0	0	0	0	0	1
Collina Forlivese.....	4	3	2	0	0	0	9
Pianura Forlivese.....	1	4	1	0	0	0	6
Montagna Cesenate.....	10	6	1	0	0	0	17
Collina Cesenate.....	5	1	0	0	0	0	6
Pianura Cesenate.....	5	7	4	0	0	1	17
Montagna.....	11	6	1	0	0	0	18
Collina.....	9	4	2	0	0	0	15
Pianura.....	6	11	5	0	0	1	23
Valle del Tramazzo.....	0	0	0	0	0	0	0
Valle del Montone.....	1	0	1	0	0	0	2
Valle del Rabbi.....	0	0	0	0	0	0	0
Valle del Bidente.....	4	3	1	0	0	0	8
Valle del Savio.....	15	7	1	0	0	0	23
Valle Uso-Rubicone.....	0	0	0	0	0	0	0
Valle del Basso Rubicone.....	1	2	1	0	0	0	4
Grandi Centri.....	4	7	3	0	0	1	15
Comuni di Cintura.....	1	2	1	0	0	0	4
Comuni Marittimi.....	2	2	0	0	0	0	4
Comuni Termali.....	5	1	2	0	0	0	8
U.C. Romagna Forlivese.....	6	7	3	0	0	0	16
U.C. Valle del Savio.....	18	11	4	0	0	1	34
U.C. Rubicone Mare.....	2	3	1	0	0	0	6

Fonte: StockView - Infocamere

Elaborazione: SIMET - Camera di commercio della Romagna - Forlì-Cesena e Rimini

TAB. AM.01.05.35 - Imprese attive per natura giuridica e territorio - C 23.9 - Fabbricazione di prodotti abrasivi e di prodotti in minerali non metalliferi nca
Forlì-Cesena - Situazione al 31/12/2017

	Imprese individuali	Società di persone	Società di capitale	Consorzi	Cooperative	Altre forme	Totale
Bagno di Romagna.....	0	0	0	0	0	0	0
Bertinoro.....	0	0	0	0	0	0	0
Borghi.....	0	0	0	0	0	0	0
Castrocaro Terme e Terra del.....	0	0	0	0	0	0	0
Cesena.....	0	0	3	0	0	0	3
Cesenatico.....	0	0	0	0	0	0	0
Civitella di Romagna.....	0	0	0	0	0	0	0
Dovadola.....	0	0	0	0	0	0	0
Forlì.....	0	0	1	0	0	0	1
Forlimpopoli.....	0	0	1	0	0	0	1
Galeata.....	0	0	0	0	0	0	0
Gambettola.....	0	0	0	0	0	0	0
Gatteo.....	0	0	0	0	0	0	0
Longiano.....	0	0	0	0	0	0	0
Meldola.....	0	0	0	0	0	0	0
Mercato Saraceno.....	0	0	0	0	0	0	0
Modigliana.....	0	0	0	0	0	0	0
Montiano.....	0	0	0	0	0	0	0
Portico e San Benedetto.....	0	0	0	0	0	0	0
Predappio.....	0	0	0	0	0	0	0
Premilcuore.....	0	0	0	0	0	0	0
Rocca San Casciano.....	0	0	0	0	0	0	0
Roncofreddo.....	0	0	0	0	0	0	0
San Mauro Pascoli.....	0	0	0	0	0	0	0
Santa Sofia.....	0	0	0	0	0	0	0
Sarsina.....	0	0	0	0	0	0	0
Savignano sul Rubicone.....	0	0	0	0	0	0	0
Sogliano al Rubicone.....	0	0	0	0	0	0	0
Tredozio.....	0	0	0	0	0	0	0
Verghereto.....	0	0	0	0	0	0	0
Forlì-Cesena.....	0	0	5	0	0	0	5
Comprensorio di Forlì.....	0	0	2	0	0	0	2
Comprensorio di Cesena.....	0	0	3	0	0	0	3
Montagna Forlivese.....	0	0	0	0	0	0	0
Collina Forlivese.....	0	0	0	0	0	0	0
Pianura Forlivese.....	0	0	2	0	0	0	2
Montagna Cesenate.....	0	0	0	0	0	0	0
Collina Cesenate.....	0	0	0	0	0	0	0
Pianura Cesenate.....	0	0	3	0	0	0	3
Montagna.....	0	0	0	0	0	0	0
Collina.....	0	0	0	0	0	0	0
Pianura.....	0	0	5	0	0	0	5
Valle del Tramazzo.....	0	0	0	0	0	0	0
Valle del Montone.....	0	0	0	0	0	0	0
Valle del Rabbi.....	0	0	0	0	0	0	0
Valle del Bidente.....	0	0	0	0	0	0	0
Valle del Savio.....	0	0	0	0	0	0	0
Valle Uso-Rubicone.....	0	0	0	0	0	0	0
Valle del Basso Rubicone.....	0	0	0	0	0	0	0
Grandi Centri.....	0	0	4	0	0	0	4
Comuni di Cintura.....	0	0	1	0	0	0	1
Comuni Marittimi.....	0	0	0	0	0	0	0
Comuni Termali.....	0	0	0	0	0	0	0
U.C. Romagna Forlivese.....	0	0	2	0	0	0	2
U.C. Valle del Savio.....	0	0	3	0	0	0	3
U.C. Rubicone Mare.....	0	0	0	0	0	0	0

Fonte: StockView - Infocamere

Elaborazione: SIMET - Camera di commercio della Romagna - Forlì-Cesena e Rimini

TAB. AM.01.05.36 - Imprese attive per natura giuridica e territorio - C 24.2 - Fabbricazione di tubi, condotti, profilati cavi e relativi accessori in acciaio (esclusi quelli in acciaio colato)
Forlì-Cesena - Situazione al 31/12/2017

	Imprese individuali	Società di persone	Società di capitale	Consorzi	Cooperative	Altre forme	Totale
Bagno di Romagna.....	0	0	0	0	0	0	0
Bertinoro.....	0	0	0	0	0	0	0
Borghi.....	0	0	0	0	0	0	0
Castrocaro Terme e Terra del.....	0	0	0	0	0	0	0
Cesena.....	0	0	0	0	0	0	0
Cesenatico.....	0	0	0	0	0	0	0
Civitella di Romagna.....	0	0	0	0	0	0	0
Dovadola.....	0	0	0	0	0	0	0
Forlì.....	0	0	2	0	1	0	3
Forlimpopoli.....	0	0	0	0	0	0	0
Galeata.....	0	0	0	0	0	0	0
Gambettola.....	0	0	0	0	0	0	0
Gatteo.....	0	0	0	0	0	0	0
Longiano.....	0	0	0	0	0	0	0
Meldola.....	0	0	0	0	0	0	0
Mercato Saraceno.....	0	0	0	0	0	0	0
Modigliana.....	0	0	0	0	0	0	0
Montiano.....	0	0	0	0	0	0	0
Portico e San Benedetto.....	0	0	0	0	0	0	0
Predappio.....	0	0	0	0	0	0	0
Premilcuore.....	0	0	0	0	0	0	0
Rocca San Casciano.....	0	0	0	0	0	0	0
Roncofreddo.....	0	0	0	0	0	0	0
San Mauro Pascoli.....	0	0	0	0	0	0	0
Santa Sofia.....	0	0	0	0	0	0	0
Sarsina.....	0	0	0	0	0	0	0
Savignano sul Rubicone.....	0	0	0	0	0	0	0
Sogliano al Rubicone.....	0	0	0	0	0	0	0
Tredozio.....	0	0	1	0	0	0	1
Verghereto.....	0	0	0	0	0	0	0
Forlì-Cesena.....	0	0	3	0	1	0	4
Comprensorio di Forlì.....	0	0	3	0	1	0	4
Comprensorio di Cesena.....	0	0	0	0	0	0	0
Montagna Forlivese.....	0	0	0	0	0	0	0
Collina Forlivese.....	0	0	1	0	0	0	1
Pianura Forlivese.....	0	0	2	0	1	0	3
Montagna Cesenate.....	0	0	0	0	0	0	0
Collina Cesenate.....	0	0	0	0	0	0	0
Pianura Cesenate.....	0	0	0	0	0	0	0
Montagna.....	0	0	0	0	0	0	0
Collina.....	0	0	1	0	0	0	1
Pianura.....	0	0	2	0	1	0	3
Valle del Tramazzo.....	0	0	1	0	0	0	1
Valle del Montone.....	0	0	0	0	0	0	0
Valle del Rabbi.....	0	0	0	0	0	0	0
Valle del Bidente.....	0	0	0	0	0	0	0
Valle del Savio.....	0	0	0	0	0	0	0
Valle Uso-Rubicone.....	0	0	0	0	0	0	0
Valle del Basso Rubicone.....	0	0	0	0	0	0	0
Grandi Centri.....	0	0	2	0	1	0	3
Comuni di Cintura.....	0	0	0	0	0	0	0
Comuni Marittimi.....	0	0	0	0	0	0	0
Comuni Termali.....	0	0	0	0	0	0	0
U.C. Romagna Forlivese.....	0	0	3	0	1	0	4
U.C. Valle del Savio.....	0	0	0	0	0	0	0
U.C. Rubicone Mare.....	0	0	0	0	0	0	0

Fonte: StockView - Infocamere

Elaborazione: SIMET - Camera di commercio della Romagna - Forlì-Cesena e Rimini

TAB. AM.01.05.37 - Imprese attive per natura giuridica e territorio - C 24.3 - Fabbricazione di altri prodotti della prima trasformazione dell'acciaio
Forlì-Cesena - Situazione al 31/12/2017

	Imprese individuali	Società di persone	Società di capitale	Consorzi	Cooperative	Altre forme	Totale
Bagno di Romagna.....	0	0	0	0	0	0	0
Bertinoro.....	0	0	0	0	0	0	0
Borghi.....	0	0	0	0	0	0	0
Castrocaro Terme e Terra del.....	0	0	0	0	0	0	0
Cesena.....	0	0	1	0	1	0	2
Cesenatico.....	0	0	0	0	0	0	0
Civitella di Romagna.....	0	1	0	0	0	0	1
Dovadola.....	0	0	0	0	0	0	0
Forlì.....	1	0	3	0	0	0	4
Forlimpopoli.....	0	0	0	0	0	0	0
Galeata.....	0	0	0	0	0	0	0
Gambettola.....	0	0	0	0	0	0	0
Gatteo.....	0	0	0	0	0	0	0
Longiano.....	0	0	0	0	0	0	0
Meldola.....	0	0	0	0	0	0	0
Mercato Saraceno.....	0	0	0	0	0	0	0
Modigliana.....	0	0	0	0	0	0	0
Montiano.....	0	0	0	0	0	0	0
Portico e San Benedetto.....	0	0	0	0	0	0	0
Predappio.....	0	0	0	0	0	0	0
Premilcuore.....	0	0	0	0	0	0	0
Rocca San Casciano.....	0	0	0	0	0	0	0
Roncofreddo.....	0	0	0	0	0	0	0
San Mauro Pascoli.....	0	0	0	0	0	0	0
Santa Sofia.....	0	0	0	0	0	0	0
Sarsina.....	0	0	0	0	0	0	0
Savignano sul Rubicone.....	0	0	0	0	0	0	0
Sogliano al Rubicone.....	0	0	0	0	0	0	0
Tredozio.....	0	0	0	0	0	0	0
Verghereto.....	0	0	0	0	0	0	0
Forlì-Cesena.....	1	1	4	0	1	0	7
Comprensorio di Forlì.....	1	1	3	0	0	0	5
Comprensorio di Cesena.....	0	0	1	0	1	0	2
Montagna Forlivese.....	0	0	0	0	0	0	0
Collina Forlivese.....	0	1	0	0	0	0	1
Pianura Forlivese.....	1	0	3	0	0	0	4
Montagna Cesenate.....	0	0	0	0	0	0	0
Collina Cesenate.....	0	0	0	0	0	0	0
Pianura Cesenate.....	0	0	1	0	1	0	2
Montagna.....	0	0	0	0	0	0	0
Collina.....	0	1	0	0	0	0	1
Pianura.....	1	0	4	0	1	0	6
Valle del Tramazzo.....	0	0	0	0	0	0	0
Valle del Montone.....	0	0	0	0	0	0	0
Valle del Rabbi.....	0	0	0	0	0	0	0
Valle del Bidente.....	0	1	0	0	0	0	1
Valle del Savio.....	0	0	0	0	0	0	0
Valle Uso-Rubicone.....	0	0	0	0	0	0	0
Valle del Basso Rubicone.....	0	0	0	0	0	0	0
Grandi Centri.....	1	0	4	0	1	0	6
Comuni di Cintura.....	0	0	0	0	0	0	0
Comuni Marittimi.....	0	0	0	0	0	0	0
Comuni Termali.....	0	0	0	0	0	0	0
U.C. Romagna Forlivese.....	1	1	3	0	0	0	5
U.C. Valle del Savio.....	0	0	1	0	1	0	2
U.C. Rubicone Mare.....	0	0	0	0	0	0	0

Fonte: StockView - Infocamere

Elaborazione: SIMET - Camera di commercio della Romagna - Forlì-Cesena e Rimini

TAB. AM.01.05.38 - Imprese attive per natura giuridica e territorio - C 24.5 - Fonderie
Forlì-Cesena - Situazione al 31/12/2017

	Imprese individuali	Società di persone	Società di capitale	Consorzi	Cooperative	Altre forme	Totale
Bagno di Romagna.....	0	0	0	0	0	0	0
Bertinoro.....	0	0	0	0	0	0	0
Borghi.....	0	0	0	0	0	0	0
Castrocaro Terme e Terra del.....	0	0	0	0	0	0	0
Cesena.....	0	0	1	0	0	0	1
Cesenatico.....	0	0	0	0	0	0	0
Civitella di Romagna.....	0	0	0	0	0	0	0
Dovadola.....	0	0	0	0	0	0	0
Forlì.....	1	0	2	0	0	0	3
Forlimpopoli.....	0	0	0	0	0	0	0
Galeata.....	0	0	0	0	0	0	0
Gambettola.....	0	0	0	0	0	0	0
Gatteo.....	0	0	0	0	0	0	0
Longiano.....	0	0	1	0	0	0	1
Meldola.....	0	0	0	0	0	0	0
Mercato Saraceno.....	0	0	0	0	0	0	0
Modigliana.....	0	0	0	0	0	0	0
Montiano.....	0	0	0	0	0	0	0
Portico e San Benedetto.....	0	0	0	0	0	0	0
Predappio.....	0	0	0	0	0	0	0
Premilcuore.....	0	0	0	0	0	0	0
Rocca San Casciano.....	0	0	0	0	0	0	0
Roncofreddo.....	0	0	0	0	0	0	0
San Mauro Pascoli.....	0	0	0	0	0	0	0
Santa Sofia.....	0	0	0	0	0	0	0
Sarsina.....	0	0	0	0	0	0	0
Savignano sul Rubicone.....	0	0	0	0	0	0	0
Sogliano al Rubicone.....	0	0	0	0	0	0	0
Tredozio.....	0	0	0	0	0	0	0
Verghereto.....	0	0	0	0	0	0	0
Forlì-Cesena.....	1	0	4	0	0	0	5
Comprensorio di Forlì.....	1	0	2	0	0	0	3
Comprensorio di Cesena.....	0	0	2	0	0	0	2
Montagna Forlivese.....	0	0	0	0	0	0	0
Collina Forlivese.....	0	0	0	0	0	0	0
Pianura Forlivese.....	1	0	2	0	0	0	3
Montagna Cesenate.....	0	0	0	0	0	0	0
Collina Cesenate.....	0	0	0	0	0	0	0
Pianura Cesenate.....	0	0	2	0	0	0	2
Montagna.....	0	0	0	0	0	0	0
Collina.....	0	0	0	0	0	0	0
Pianura.....	1	0	4	0	0	0	5
Valle del Tramazzo.....	0	0	0	0	0	0	0
Valle del Montone.....	0	0	0	0	0	0	0
Valle del Rabbi.....	0	0	0	0	0	0	0
Valle del Bidente.....	0	0	0	0	0	0	0
Valle del Savio.....	0	0	0	0	0	0	0
Valle Uso-Rubicone.....	0	0	0	0	0	0	0
Valle del Basso Rubicone.....	0	0	1	0	0	0	1
Grandi Centri.....	1	0	3	0	0	0	4
Comuni di Cintura.....	0	0	0	0	0	0	0
Comuni Marittimi.....	0	0	0	0	0	0	0
Comuni Termali.....	0	0	0	0	0	0	0
U.C. Romagna Forlivese.....	1	0	2	0	0	0	3
U.C. Valle del Savio.....	0	0	1	0	0	0	1
U.C. Rubicone Mare.....	0	0	1	0	0	0	1

Fonte: StockView - Infocamere

Elaborazione: SIMET - Camera di commercio della Romagna - Forlì-Cesena e Rimini

TAB. AM.01.05.39 - Imprese attive per natura giuridica e territorio - C 25.1 - Fabbricazione di elementi da costruzione in metallo
Forlì-Cesena - Situazione al 31/12/2017

	Imprese individuali	Società di persone	Società di capitale	Consorzi	Cooperative	Altre forme	Totale
Bagno di Romagna.....	3	3	2	0	0	0	8
Bertinoro.....	2	6	5	0	1	0	14
Borghi.....	0	0	0	0	0	0	0
Castrocaro Terme e Terra del.....	2	0	1	0	0	0	3
Cesena.....	12	22	20	0	2	0	56
Cesenatico.....	5	5	3	0	0	0	13
Civitella di Romagna.....	0	0	1	0	0	0	1
Dovadola.....	1	1	1	0	0	0	3
Forlì.....	21	23	40	0	6	0	90
Forlimpopoli.....	4	2	2	0	0	0	8
Galeata.....	2	1	0	0	0	0	3
Gambettola.....	4	3	1	0	0	0	8
Gatteo.....	0	2	1	0	0	0	3
Longiano.....	2	2	2	0	0	0	6
Meldola.....	2	2	0	0	0	0	4
Mercato Saraceno.....	5	4	2	0	0	0	11
Modigliana.....	0	1	0	0	0	0	1
Montiano.....	0	0	0	0	0	0	0
Portico e San Benedetto.....	0	0	0	0	0	0	0
Predappio.....	3	2	5	0	0	0	10
Premilcuore.....	0	0	0	0	0	0	0
Rocca San Casciano.....	1	0	1	0	0	0	2
Roncofreddo.....	0	1	1	0	0	0	2
San Mauro Pascoli.....	3	0	3	0	0	0	6
Santa Sofia.....	0	0	0	0	0	0	0
Sarsina.....	3	2	0	0	0	0	5
Savignano sul Rubicone.....	3	3	6	0	0	0	12
Sogliano al Rubicone.....	0	0	1	0	0	0	1
Tredozio.....	0	0	0	0	0	0	0
Verghereto.....	0	1	1	0	0	0	2
Forlì-Cesena.....	78	86	99	0	9	0	272
Comprensorio di Forlì.....	38	38	56	0	7	0	139
Comprensorio di Cesena.....	40	48	43	0	2	0	133
Montagna Forlivese.....	0	0	0	0	0	0	0
Collina Forlivese.....	11	7	9	0	0	0	27
Pianura Forlivese.....	27	31	47	0	7	0	112
Montagna Cesenate.....	3	4	3	0	0	0	10
Collina Cesenate.....	8	7	4	0	0	0	19
Pianura Cesenate.....	29	37	36	0	2	0	104
Montagna.....	3	4	3	0	0	0	10
Collina.....	19	14	13	0	0	0	46
Pianura.....	56	68	83	0	9	0	216
Valle del Tramazzo.....	0	1	0	0	0	0	1
Valle del Montone.....	4	1	3	0	0	0	8
Valle del Rabbi.....	3	2	5	0	0	0	10
Valle del Bidente.....	4	3	1	0	0	0	8
Valle del Savio.....	11	10	5	0	0	0	26
Valle Uso-Rubicone.....	0	1	2	0	0	0	3
Valle del Basso Rubicone.....	12	10	13	0	0	0	35
Grandi Centri.....	33	45	60	0	8	0	146
Comuni di Cintura.....	11	13	10	0	1	0	35
Comuni Marittimi.....	11	10	13	0	0	0	34
Comuni Termali.....	7	9	8	0	1	0	25
U.C. Romagna Forlivese.....	38	38	56	0	7	0	139
U.C. Valle del Savio.....	23	32	25	0	2	0	82
U.C. Rubicone Mare.....	17	16	18	0	0	0	51

Fonte: StockView - Infocamere

Elaborazione: SIMET - Camera di commercio della Romagna - Forlì-Cesena e Rimini

TAB. AM.01.05.40 - Imprese attive per natura giuridica e territorio - C 25.2 - Fabbricazione di cisterne, serbatoi, radiatori e contenitori in metallo
Forlì-Cesena - Situazione al 31/12/2017

	Imprese individuali	Società di persone	Società di capitale	Consorzi	Cooperative	Altre forme	Totale
Bagno di Romagna.....	0	0	1	0	0	0	1
Bertinoro.....	0	1	1	0	0	0	2
Borghi.....	0	0	0	0	0	0	0
Castrocaro Terme e Terra del.....	0	0	0	0	0	0	0
Cesena.....	0	0	4	0	0	0	4
Cesenatico.....	0	0	0	0	0	0	0
Civitella di Romagna.....	0	0	0	0	0	0	0
Dovadola.....	0	0	0	0	0	0	0
Forlì.....	0	0	5	0	0	0	5
Forlimpopoli.....	0	0	0	0	0	0	0
Galeata.....	0	0	0	0	0	0	0
Gambettola.....	0	0	0	0	0	0	0
Gatteo.....	0	0	0	0	0	0	0
Longiano.....	0	0	0	0	0	0	0
Meldola.....	0	0	1	0	0	0	1
Mercato Saraceno.....	0	0	0	0	0	0	0
Modigliana.....	0	0	0	0	0	0	0
Montiano.....	0	0	0	0	0	0	0
Portico e San Benedetto.....	0	0	0	0	0	0	0
Predappio.....	0	1	0	0	0	0	1
Premilcuore.....	0	0	0	0	0	0	0
Rocca San Casciano.....	0	0	0	0	0	0	0
Roncofreddo.....	0	0	1	0	0	0	1
San Mauro Pascoli.....	0	0	0	0	0	0	0
Santa Sofia.....	0	0	0	0	0	0	0
Sarsina.....	0	0	0	0	0	0	0
Savignano sul Rubicone.....	0	0	0	0	0	0	0
Sogliano al Rubicone.....	0	0	0	0	0	0	0
Tredozio.....	0	0	0	0	0	0	0
Verghereto.....	0	0	0	0	0	0	0
Forlì-Cesena.....	0	2	13	0	0	0	15
Comprensorio di Forlì.....	0	2	7	0	0	0	9
Comprensorio di Cesena.....	0	0	6	0	0	0	6
Montagna Forlivese.....	0	0	0	0	0	0	0
Collina Forlivese.....	0	1	1	0	0	0	2
Pianura Forlivese.....	0	1	6	0	0	0	7
Montagna Cesenate.....	0	0	1	0	0	0	1
Collina Cesenate.....	0	0	1	0	0	0	1
Pianura Cesenate.....	0	0	4	0	0	0	4
Montagna.....	0	0	1	0	0	0	1
Collina.....	0	1	2	0	0	0	3
Pianura.....	0	1	10	0	0	0	11
Valle del Tramazzo.....	0	0	0	0	0	0	0
Valle del Montone.....	0	0	0	0	0	0	0
Valle del Rabbi.....	0	1	0	0	0	0	1
Valle del Bidente.....	0	0	1	0	0	0	1
Valle del Savio.....	0	0	1	0	0	0	1
Valle Uso-Rubicone.....	0	0	1	0	0	0	1
Valle del Basso Rubicone.....	0	0	0	0	0	0	0
Grandi Centri.....	0	0	9	0	0	0	9
Comuni di Cintura.....	0	1	1	0	0	0	2
Comuni Marittimi.....	0	0	0	0	0	0	0
Comuni Termali.....	0	1	2	0	0	0	3
U.C. Romagna Forlivese.....	0	2	7	0	0	0	9
U.C. Valle del Savio.....	0	0	5	0	0	0	5
U.C. Rubicone Mare.....	0	0	1	0	0	0	1

Fonte: StockView - Infocamere

Elaborazione: SIMET - Camera di commercio della Romagna - Forlì-Cesena e Rimini

TAB. AM.01.05.41 - Imprese attive per natura giuridica e territorio - C 25.5 - Fucinatura, imbutitura, stampaggio e profilatura dei metalli; metallurgia delle polveri
Forlì-Cesena - Situazione al 31/12/2017

	Imprese individuali	Società di persone	Società di capitale	Consorzi	Cooperative	Altre forme	Totale
Bagno di Romagna.....	0	0	0	0	0	0	0
Bertinoro.....	0	0	0	0	0	0	0
Borghi.....	0	0	0	0	0	0	0
Castrocaro Terme e Terra del.....	0	0	0	0	0	0	0
Cesena.....	0	1	2	0	1	0	4
Cesenatico.....	0	0	0	0	0	0	0
Civitella di Romagna.....	0	0	0	0	0	0	0
Dovadola.....	0	0	0	0	0	0	0
Forlì.....	1	2	8	0	0	0	11
Forlimpopoli.....	0	0	0	0	0	0	0
Galeata.....	0	0	1	0	0	0	1
Gambettola.....	0	0	0	0	0	0	0
Gatteo.....	0	0	0	0	0	0	0
Longiano.....	0	0	0	0	0	0	0
Meldola.....	0	0	0	0	0	0	0
Mercato Saraceno.....	0	0	0	0	0	0	0
Modigliana.....	0	0	0	0	0	0	0
Montiano.....	0	0	0	0	0	0	0
Portico e San Benedetto.....	0	0	0	0	0	0	0
Predappio.....	0	0	0	0	0	0	0
Premilcuore.....	0	0	0	0	0	0	0
Rocca San Casciano.....	0	0	1	0	0	0	1
Roncofreddo.....	0	0	0	0	0	0	0
San Mauro Pascoli.....	0	0	0	0	0	0	0
Santa Sofia.....	0	0	0	0	0	0	0
Sarsina.....	0	0	0	0	0	0	0
Savignano sul Rubicone.....	0	0	0	0	0	0	0
Sogliano al Rubicone.....	0	0	0	0	0	0	0
Tredozio.....	0	0	0	0	0	0	0
Verghereto.....	0	0	0	0	0	0	0
Forlì-Cesena.....	1	3	12	0	1	0	17
Comprensorio di Forlì.....	1	2	10	0	0	0	13
Comprensorio di Cesena.....	0	1	2	0	1	0	4
Montagna Forlivese.....	0	0	0	0	0	0	0
Collina Forlivese.....	0	0	2	0	0	0	2
Pianura Forlivese.....	1	2	8	0	0	0	11
Montagna Cesenate.....	0	0	0	0	0	0	0
Collina Cesenate.....	0	0	0	0	0	0	0
Pianura Cesenate.....	0	1	2	0	1	0	4
Montagna.....	0	0	0	0	0	0	0
Collina.....	0	0	2	0	0	0	2
Pianura.....	1	3	10	0	1	0	15
Valle del Tramazzo.....	0	0	0	0	0	0	0
Valle del Montone.....	0	0	1	0	0	0	1
Valle del Rabbi.....	0	0	0	0	0	0	0
Valle del Bidente.....	0	0	1	0	0	0	1
Valle del Savio.....	0	0	0	0	0	0	0
Valle Uso-Rubicone.....	0	0	0	0	0	0	0
Valle del Basso Rubicone.....	0	0	0	0	0	0	0
Grandi Centri.....	1	3	10	0	1	0	15
Comuni di Cintura.....	0	0	0	0	0	0	0
Comuni Marittimi.....	0	0	0	0	0	0	0
Comuni Termali.....	0	0	0	0	0	0	0
U.C. Romagna Forlivese.....	1	2	10	0	0	0	13
U.C. Valle del Savio.....	0	1	2	0	1	0	4
U.C. Rubicone Mare.....	0	0	0	0	0	0	0

Fonte: StockView - Infocamere

Elaborazione: SIMET - Camera di commercio della Romagna - Forlì-Cesena e Rimini

TAB. AM.01.05.42 - Imprese attive per natura giuridica e territorio - C 25.6 - Trattamento e rivestimento dei metalli; lavori di meccanica generale
Forlì-Cesena - Situazione al 31/12/2017

	Imprese individuali	Società di persone	Società di capitale	Consorzi	Cooperative	Altre forme	Totale
Bagno di Romagna.....	3	0	0	0	0	0	3
Bertinoro.....	5	0	4	0	0	0	9
Borghi.....	0	0	0	0	0	0	0
Castrocaro Terme e Terra del.....	2	1	1	0	0	0	4
Cesena.....	15	19	17	0	0	0	51
Cesenatico.....	0	1	1	0	0	0	2
Civitella di Romagna.....	1	0	1	0	0	0	2
Dovadola.....	0	0	0	0	0	0	0
Forlì.....	30	15	33	0	0	0	78
Forlimpopoli.....	3	1	1	0	0	0	5
Galeata.....	0	0	0	0	0	0	0
Gambettola.....	4	1	2	0	0	0	7
Gatteo.....	0	1	0	0	0	0	1
Longiano.....	1	0	1	0	0	0	2
Meldola.....	3	3	0	0	0	0	6
Mercato Saraceno.....	4	1	3	0	0	0	8
Modigliana.....	2	0	0	0	0	0	2
Montiano.....	0	0	0	0	0	0	0
Portico e San Benedetto.....	0	0	0	0	0	0	0
Predappio.....	3	0	0	0	0	0	3
Premilcuore.....	1	0	0	0	0	0	1
Rocca San Casciano.....	2	0	0	0	0	0	2
Roncofreddo.....	0	0	0	0	0	0	0
San Mauro Pascoli.....	1	1	1	0	0	0	3
Santa Sofia.....	0	1	0	0	0	0	1
Sarsina.....	1	0	3	0	0	0	4
Savignano sul Rubicone.....	2	5	3	0	0	0	10
Sogliano al Rubicone.....	1	0	0	0	0	0	1
Tredozio.....	1	0	0	0	0	0	1
Verghereto.....	1	0	0	0	0	0	1
Forlì-Cesena.....	86	50	71	0	0	0	207
Comprensorio di Forlì.....	53	21	40	0	0	0	114
Comprensorio di Cesena.....	33	29	31	0	0	0	93
Montagna Forlivese.....	1	1	0	0	0	0	2
Collina Forlivese.....	14	4	2	0	0	0	20
Pianura Forlivese.....	38	16	38	0	0	0	92
Montagna Cesenate.....	4	0	0	0	0	0	4
Collina Cesenate.....	6	1	6	0	0	0	13
Pianura Cesenate.....	23	28	25	0	0	0	76
Montagna.....	5	1	0	0	0	0	6
Collina.....	20	5	8	0	0	0	33
Pianura.....	61	44	63	0	0	0	168
Valle del Tramazzo.....	3	0	0	0	0	0	3
Valle del Montone.....	4	1	1	0	0	0	6
Valle del Rabbi.....	4	0	0	0	0	0	4
Valle del Bidente.....	4	4	1	0	0	0	9
Valle del Savio.....	9	1	6	0	0	0	16
Valle Uso-Rubicone.....	1	0	0	0	0	0	1
Valle del Basso Rubicone.....	8	8	7	0	0	0	23
Grandi Centri.....	45	34	50	0	0	0	129
Comuni di Cintura.....	8	2	6	0	0	0	16
Comuni Marittimi.....	3	8	5	0	0	0	16
Comuni Termali.....	10	1	5	0	0	0	16
U.C. Romagna Forlivese.....	53	21	40	0	0	0	114
U.C. Valle del Savio.....	24	20	23	0	0	0	67
U.C. Rubicone Mare.....	9	9	8	0	0	0	26

Fonte: StockView - Infocamere

Elaborazione: SIMET - Camera di commercio della Romagna - Forlì-Cesena e Rimini

TAB. AM.01.05.43 - Imprese attive per natura giuridica e territorio - C 25.7 - Fabbricazione di articoli di coltelleria, utensili e oggetti di ferramenta
Forlì-Cesena - Situazione al 31/12/2017

	Imprese individuali	Società di persone	Società di capitale	Consorzi	Cooperative	Altre forme	Totale
Bagno di Romagna.....	0	0	0	0	0	0	0
Bertinoro.....	0	0	0	0	0	0	0
Borghi.....	0	0	0	0	0	0	0
Castrocaro Terme e Terra del.....	0	0	0	0	0	0	0
Cesena.....	1	4	1	0	0	0	6
Cesenatico.....	0	0	0	0	0	0	0
Civitella di Romagna.....	0	0	0	0	0	0	0
Dovadola.....	0	0	0	0	0	0	0
Forlì.....	0	0	4	0	0	0	4
Forlimpopoli.....	0	0	0	0	0	0	0
Galeata.....	0	0	0	0	0	0	0
Gambettola.....	0	0	0	0	0	0	0
Gatteo.....	1	0	0	0	0	0	1
Longiano.....	0	0	0	0	0	0	0
Meldola.....	0	0	0	0	0	0	0
Mercato Saraceno.....	1	0	0	0	0	0	1
Modigliana.....	0	0	0	0	0	0	0
Montiano.....	0	0	0	0	0	0	0
Portico e San Benedetto.....	0	0	0	0	0	0	0
Predappio.....	1	1	3	0	0	0	5
Premilcuore.....	0	0	0	0	0	0	0
Rocca San Casciano.....	0	0	0	0	0	0	0
Roncofreddo.....	0	0	0	0	0	0	0
San Mauro Pascoli.....	0	0	0	0	0	0	0
Santa Sofia.....	0	0	0	0	0	0	0
Sarsina.....	0	0	1	0	0	0	1
Savignano sul Rubicone.....	0	0	0	0	0	0	0
Sogliano al Rubicone.....	0	0	0	0	0	0	0
Tredozio.....	0	0	0	0	0	0	0
Verghereto.....	0	1	0	0	0	0	1
Forlì-Cesena.....	4	6	9	0	0	0	19
Comprensorio di Forlì.....	1	1	7	0	0	0	9
Comprensorio di Cesena.....	3	5	2	0	0	0	10
Montagna Forlivese.....	0	0	0	0	0	0	0
Collina Forlivese.....	1	1	3	0	0	0	5
Pianura Forlivese.....	0	0	4	0	0	0	4
Montagna Cesenate.....	0	1	0	0	0	0	1
Collina Cesenate.....	1	0	1	0	0	0	2
Pianura Cesenate.....	2	4	1	0	0	0	7
Montagna.....	0	1	0	0	0	0	1
Collina.....	2	1	4	0	0	0	7
Pianura.....	2	4	5	0	0	0	11
Valle del Tramazzo.....	0	0	0	0	0	0	0
Valle del Montone.....	0	0	0	0	0	0	0
Valle del Rabbi.....	1	1	3	0	0	0	5
Valle del Bidente.....	0	0	0	0	0	0	0
Valle del Savio.....	1	1	1	0	0	0	3
Valle Uso-Rubicone.....	0	0	0	0	0	0	0
Valle del Basso Rubicone.....	1	0	0	0	0	0	1
Grandi Centri.....	1	4	5	0	0	0	10
Comuni di Cintura.....	0	0	0	0	0	0	0
Comuni Marittimi.....	1	0	0	0	0	0	1
Comuni Termali.....	0	0	0	0	0	0	0
U.C. Romagna Forlivese.....	1	1	7	0	0	0	9
U.C. Valle del Savio.....	2	5	2	0	0	0	9
U.C. Rubicone Mare.....	1	0	0	0	0	0	1

Fonte: StockView - Infocamere

Elaborazione: SIMET - Camera di commercio della Romagna - Forlì-Cesena e Rimini

TAB. AM.01.05.44 - Imprese attive per natura giuridica e territorio - C 25.9 - Fabbricazione di altri prodotti in metallo

Forlì-Cesena - Situazione al 31/12/2017

	Imprese individuali	Società di persone	Società di capitale	Consorzi	Cooperative	Altre forme	Totale
Bagno di Romagna.....	1	1	1	0	0	0	3
Bertinoro.....	2	2	3	0	1	0	8
Borghi.....	0	0	0	0	0	0	0
Castrocaro Terme e Terra del.....	4	0	0	0	0	0	4
Cesena.....	17	14	4	0	0	0	35
Cesenatico.....	5	5	1	0	0	0	11
Civitella di Romagna.....	1	0	2	0	0	0	3
Dovadola.....	1	0	0	0	0	0	1
Forlì.....	28	5	8	0	0	0	41
Forlimpopoli.....	2	0	0	0	0	0	2
Galeata.....	2	0	1	0	0	0	3
Gambettola.....	0	1	1	0	0	0	2
Gatteo.....	0	0	2	0	0	0	2
Longiano.....	1	1	1	0	0	0	3
Meldola.....	4	2	0	0	0	0	6
Mercato Saraceno.....	1	1	1	0	0	0	3
Modigliana.....	2	1	1	0	0	0	4
Montiano.....	1	1	0	0	0	0	2
Portico e San Benedetto.....	0	0	0	0	0	0	0
Predappio.....	1	0	0	0	0	0	1
Premilcuore.....	0	0	0	0	0	0	0
Rocca San Casciano.....	1	0	0	0	0	0	1
Roncofreddo.....	1	0	0	0	0	0	1
San Mauro Pascoli.....	3	0	0	0	0	0	3
Santa Sofia.....	2	0	1	0	0	0	3
Sarsina.....	0	1	1	0	0	0	2
Savignano sul Rubicone.....	3	0	1	0	0	0	4
Sogliano al Rubicone.....	3	0	0	0	0	0	3
Tredozio.....	0	0	0	0	0	0	0
Verghereto.....	2	0	0	0	0	0	2
Forlì-Cesena.....	88	35	29	0	1	0	153
Comprensorio di Forlì.....	50	10	16	0	1	0	77
Comprensorio di Cesena.....	38	25	13	0	0	0	76
Montagna Forlivese.....	2	0	1	0	0	0	3
Collina Forlivese.....	16	3	4	0	0	0	23
Pianura Forlivese.....	32	7	11	0	1	0	51
Montagna Cesenate.....	3	1	1	0	0	0	5
Collina Cesenate.....	6	3	2	0	0	0	11
Pianura Cesenate.....	29	21	10	0	0	0	60
Montagna.....	5	1	2	0	0	0	8
Collina.....	22	6	6	0	0	0	34
Pianura.....	61	28	21	0	1	0	111
Valle del Tramazzo.....	2	1	1	0	0	0	4
Valle del Montone.....	6	0	0	0	0	0	6
Valle del Rabbi.....	1	0	0	0	0	0	1
Valle del Bidente.....	9	2	4	0	0	0	15
Valle del Savio.....	4	3	3	0	0	0	10
Valle Uso-Rubicone.....	5	1	0	0	0	0	6
Valle del Basso Rubicone.....	7	2	5	0	0	0	14
Grandi Centri.....	45	19	12	0	0	0	76
Comuni di Cintura.....	9	7	4	0	1	0	21
Comuni Marittimi.....	11	5	4	0	0	0	20
Comuni Termali.....	7	3	4	0	1	0	15
U.C. Romagna Forlivese.....	50	10	16	0	1	0	77
U.C. Valle del Savio.....	22	18	7	0	0	0	47
U.C. Rubicone Mare.....	16	7	6	0	0	0	29

Fonte: StockView - Infocamere

Elaborazione: SIMET - Camera di commercio della Romagna - Forlì-Cesena e Rimini

TAB. AM.01.05.45 - Imprese attive per natura giuridica e territorio - C 26.1 - Fabbricazione di componenti elettronici e schede elettroniche
Forlì-Cesena - Situazione al 31/12/2017

	Imprese individuali	Società di persone	Società di capitale	Consorzi	Cooperative	Altre forme	Totale
Bagno di Romagna.....	0	0	0	0	0	0	0
Bertinoro.....	0	0	0	0	0	0	0
Borghi.....	0	0	0	0	0	0	0
Castrocaro Terme e Terra del.....	0	0	0	0	0	0	0
Cesena.....	0	1	2	0	0	0	3
Cesenatico.....	0	0	1	0	0	0	1
Civitella di Romagna.....	0	0	0	0	0	0	0
Dovadola.....	0	0	0	0	0	0	0
Forlì.....	2	1	0	0	0	0	3
Forlimpopoli.....	0	0	0	0	0	0	0
Galeata.....	0	0	0	0	0	0	0
Gambettola.....	0	1	0	0	0	0	1
Gatteo.....	0	0	0	0	0	0	0
Longiano.....	0	0	0	0	0	0	0
Meldola.....	0	1	0	0	0	0	1
Mercato Saraceno.....	0	0	0	0	0	0	0
Modigliana.....	2	0	1	0	0	0	3
Montiano.....	0	0	0	0	0	0	0
Portico e San Benedetto.....	0	0	0	0	0	0	0
Predappio.....	0	0	0	0	0	0	0
Premilcuore.....	0	0	0	0	0	0	0
Rocca San Casciano.....	0	0	0	0	0	0	0
Roncofreddo.....	0	0	0	0	0	0	0
San Mauro Pascoli.....	0	0	0	0	0	0	0
Santa Sofia.....	0	0	0	0	0	0	0
Sarsina.....	0	0	0	0	0	0	0
Savignano sul Rubicone.....	0	0	0	0	0	0	0
Sogliano al Rubicone.....	0	0	0	0	0	0	0
Tredozio.....	0	0	1	0	0	0	1
Verghereto.....	0	0	0	0	0	0	0
Forlì-Cesena.....	4	4	5	0	0	0	13
Comprensorio di Forlì.....	4	2	2	0	0	0	8
Comprensorio di Cesena.....	0	2	3	0	0	0	5
Montagna Forlivese.....	0	0	0	0	0	0	0
Collina Forlivese.....	2	1	2	0	0	0	5
Pianura Forlivese.....	2	1	0	0	0	0	3
Montagna Cesenate.....	0	0	0	0	0	0	0
Collina Cesenate.....	0	0	0	0	0	0	0
Pianura Cesenate.....	0	2	3	0	0	0	5
Montagna.....	0	0	0	0	0	0	0
Collina.....	2	1	2	0	0	0	5
Pianura.....	2	3	3	0	0	0	8
Valle del Tramazzo.....	2	0	2	0	0	0	4
Valle del Montone.....	0	0	0	0	0	0	0
Valle del Rabbi.....	0	0	0	0	0	0	0
Valle del Bidente.....	0	1	0	0	0	0	1
Valle del Savio.....	0	0	0	0	0	0	0
Valle Uso-Rubicone.....	0	0	0	0	0	0	0
Valle del Basso Rubicone.....	0	1	0	0	0	0	1
Grandi Centri.....	2	2	2	0	0	0	6
Comuni di Cintura.....	0	0	1	0	0	0	1
Comuni Marittimi.....	0	0	1	0	0	0	1
Comuni Termali.....	0	0	0	0	0	0	0
U.C. Romagna Forlivese.....	4	2	2	0	0	0	8
U.C. Valle del Savio.....	0	1	2	0	0	0	3
U.C. Rubicone Mare.....	0	1	1	0	0	0	2

Fonte: StockView - Infocamere

Elaborazione: SIMET - Camera di commercio della Romagna - Forlì-Cesena e Rimini

TAB. AM.01.05.46 - Imprese attive per natura giuridica e territorio - C 26.2 - Fabbricazione di computer e unità periferiche
Forlì-Cesena - Situazione al 31/12/2017

	Imprese individuali	Società di persone	Società di capitale	Consorzi	Cooperative	Altre forme	Totale
Bagno di Romagna.....	0	0	0	0	0	0	0
Bertinoro.....	1	0	0	0	0	0	1
Borghi.....	0	0	0	0	0	0	0
Castrocaro Terme e Terra del.....	0	0	0	0	0	0	0
Cesena.....	0	0	1	0	0	0	1
Cesenatico.....	0	0	0	0	0	0	0
Civitella di Romagna.....	0	0	0	0	0	0	0
Dovadola.....	0	0	0	0	0	0	0
Forlì.....	0	1	3	0	0	0	4
Forlimpopoli.....	0	0	1	0	0	0	1
Galeata.....	0	0	0	0	0	0	0
Gambettola.....	0	0	0	0	0	0	0
Gatteo.....	0	0	0	0	0	0	0
Longiano.....	0	0	0	0	0	0	0
Meldola.....	0	0	0	0	0	0	0
Mercato Saraceno.....	0	0	0	0	0	0	0
Modigliana.....	0	0	0	0	0	0	0
Montiano.....	0	0	0	0	0	0	0
Portico e San Benedetto.....	0	0	0	0	0	0	0
Predappio.....	0	0	0	0	0	0	0
Premilcuore.....	0	0	0	0	0	0	0
Rocca San Casciano.....	0	0	0	0	0	0	0
Roncofreddo.....	0	0	0	0	0	0	0
San Mauro Pascoli.....	0	0	0	0	0	0	0
Santa Sofia.....	0	0	0	0	0	0	0
Sarsina.....	0	0	0	0	0	0	0
Savignano sul Rubicone.....	1	0	0	0	0	0	1
Sogliano al Rubicone.....	0	0	0	0	0	0	0
Tredozio.....	0	0	0	0	0	0	0
Verghereto.....	0	0	0	0	0	0	0
Forlì-Cesena.....	2	1	5	0	0	0	8
Comprensorio di Forlì.....	1	1	4	0	0	0	6
Comprensorio di Cesena.....	1	0	1	0	0	0	2
Montagna Forlivese.....	0	0	0	0	0	0	0
Collina Forlivese.....	0	0	0	0	0	0	0
Pianura Forlivese.....	1	1	4	0	0	0	6
Montagna Cesenate.....	0	0	0	0	0	0	0
Collina Cesenate.....	0	0	0	0	0	0	0
Pianura Cesenate.....	1	0	1	0	0	0	2
Montagna.....	0	0	0	0	0	0	0
Collina.....	0	0	0	0	0	0	0
Pianura.....	2	1	5	0	0	0	8
Valle del Tramazzo.....	0	0	0	0	0	0	0
Valle del Montone.....	0	0	0	0	0	0	0
Valle del Rabbi.....	0	0	0	0	0	0	0
Valle del Bidente.....	0	0	0	0	0	0	0
Valle del Savio.....	0	0	0	0	0	0	0
Valle Uso-Rubicone.....	0	0	0	0	0	0	0
Valle del Basso Rubicone.....	1	0	0	0	0	0	1
Grandi Centri.....	0	1	4	0	0	0	5
Comuni di Cintura.....	1	0	1	0	0	0	2
Comuni Marittimi.....	1	0	0	0	0	0	1
Comuni Termali.....	1	0	0	0	0	0	1
U.C. Romagna Forlivese.....	1	1	4	0	0	0	6
U.C. Valle del Savio.....	0	0	1	0	0	0	1
U.C. Rubicone Mare.....	1	0	0	0	0	0	1

Fonte: StockView - Infocamere

Elaborazione: SIMET - Camera di commercio della Romagna - Forlì-Cesena e Rimini

TAB. AM.01.05.47 - Imprese attive per natura giuridica e territorio - C 26.3 - Fabbricazione di apparecchiature per le telecomunicazioni
Forlì-Cesena - Situazione al 31/12/2017

	Imprese individuali	Società di persone	Società di capitale	Consorzi	Cooperative	Altre forme	Totale
Bagno di Romagna.....	0	0	0	0	0	0	0
Bertinoro.....	1	0	1	0	0	0	2
Borghi.....	0	0	0	0	0	0	0
Castrocaro Terme e Terra del.....	1	0	0	0	0	0	1
Cesena.....	1	0	1	0	0	0	2
Cesenatico.....	0	0	0	0	0	0	0
Civitella di Romagna.....	0	1	0	0	0	0	1
Dovadola.....	0	0	0	0	0	0	0
Forlì.....	1	1	1	0	0	0	3
Forlimpopoli.....	0	0	0	0	0	0	0
Galeata.....	0	0	0	0	0	0	0
Gambettola.....	0	0	0	0	0	0	0
Gatteo.....	0	0	0	0	0	0	0
Longiano.....	0	0	0	0	0	0	0
Meldola.....	0	0	0	0	0	0	0
Mercato Saraceno.....	0	0	0	0	0	0	0
Modigliana.....	0	0	1	0	0	0	1
Montiano.....	0	0	0	0	0	0	0
Portico e San Benedetto.....	0	0	0	0	0	0	0
Predappio.....	0	0	0	0	0	0	0
Premilcuore.....	0	0	0	0	0	0	0
Rocca San Casciano.....	0	0	0	0	0	0	0
Roncofreddo.....	0	0	0	0	0	0	0
San Mauro Pascoli.....	0	0	0	0	0	0	0
Santa Sofia.....	0	0	0	0	0	0	0
Sarsina.....	0	0	0	0	0	0	0
Savignano sul Rubicone.....	0	0	0	0	0	0	0
Sogliano al Rubicone.....	0	0	0	0	0	0	0
Tredozio.....	0	0	0	0	0	0	0
Verghereto.....	0	0	0	0	0	0	0
Forlì-Cesena.....	4	2	4	0	0	0	10
Comprensorio di Forlì.....	3	2	3	0	0	0	8
Comprensorio di Cesena.....	1	0	1	0	0	0	2
Montagna Forlivese.....	0	0	0	0	0	0	0
Collina Forlivese.....	1	1	1	0	0	0	3
Pianura Forlivese.....	2	1	2	0	0	0	5
Montagna Cesenate.....	0	0	0	0	0	0	0
Collina Cesenate.....	0	0	0	0	0	0	0
Pianura Cesenate.....	1	0	1	0	0	0	2
Montagna.....	0	0	0	0	0	0	0
Collina.....	1	1	1	0	0	0	3
Pianura.....	3	1	3	0	0	0	7
Valle del Tramazzo.....	0	0	1	0	0	0	1
Valle del Montone.....	1	0	0	0	0	0	1
Valle del Rabbi.....	0	0	0	0	0	0	0
Valle del Bidente.....	0	1	0	0	0	0	1
Valle del Savio.....	0	0	0	0	0	0	0
Valle Uso-Rubicone.....	0	0	0	0	0	0	0
Valle del Basso Rubicone.....	0	0	0	0	0	0	0
Grandi Centri.....	2	1	2	0	0	0	5
Comuni di Cintura.....	1	0	1	0	0	0	2
Comuni Marittimi.....	0	0	0	0	0	0	0
Comuni Termali.....	2	0	1	0	0	0	3
U.C. Romagna Forlivese.....	3	2	3	0	0	0	8
U.C. Valle del Savio.....	1	0	1	0	0	0	2
U.C. Rubicone Mare.....	0	0	0	0	0	0	0

Fonte: StockView - Infocamere

Elaborazione: SIMET - Camera di commercio della Romagna - Forlì-Cesena e Rimini

TAB. AM.01.05.48 - Imprese attive per natura giuridica e territorio - C 26.4 - Fabbricazione di prodotti di elettronica di consumo audio e video
Forlì-Cesena - Situazione al 31/12/2017

	Imprese individuali	Società di persone	Società di capitale	Consorzi	Cooperative	Altre forme	Totale
Bagno di Romagna.....	0	0	0	0	0	0	0
Bertinoro.....	0	0	1	0	0	0	1
Borghi.....	0	0	0	0	0	0	0
Castrocaro Terme e Terra del.....	1	0	0	0	0	0	1
Cesena.....	1	0	0	0	0	0	1
Cesenatico.....	0	1	0	0	0	0	1
Civitella di Romagna.....	0	0	0	0	0	0	0
Dovadola.....	0	0	0	0	0	0	0
Forlì.....	1	1	0	0	0	0	2
Forlimpopoli.....	0	0	0	0	0	0	0
Galeata.....	0	0	0	0	0	0	0
Gambettola.....	1	0	0	0	0	0	1
Gatteo.....	0	0	0	0	0	0	0
Longiano.....	0	0	0	0	0	0	0
Meldola.....	0	1	0	0	0	0	1
Mercato Saraceno.....	0	0	0	0	0	0	0
Modigliana.....	0	0	0	0	0	0	0
Montiano.....	0	0	0	0	0	0	0
Portico e San Benedetto.....	0	0	0	0	0	0	0
Predappio.....	0	0	0	0	0	0	0
Premilcuore.....	0	0	0	0	0	0	0
Rocca San Casciano.....	0	0	0	0	0	0	0
Roncofreddo.....	0	0	0	0	0	0	0
San Mauro Pascoli.....	0	0	0	0	0	0	0
Santa Sofia.....	0	0	0	0	0	0	0
Sarsina.....	0	0	0	0	0	0	0
Savignano sul Rubicone.....	0	0	0	0	0	0	0
Sogliano al Rubicone.....	0	0	0	0	0	0	0
Tredozio.....	0	0	0	0	0	0	0
Verghereto.....	0	0	0	0	0	0	0
Forlì-Cesena.....	4	3	1	0	0	0	8
Comprensorio di Forlì.....	2	2	1	0	0	0	5
Comprensorio di Cesena.....	2	1	0	0	0	0	3
Montagna Forlivese.....	0	0	0	0	0	0	0
Collina Forlivese.....	1	1	0	0	0	0	2
Pianura Forlivese.....	1	1	1	0	0	0	3
Montagna Cesenate.....	0	0	0	0	0	0	0
Collina Cesenate.....	0	0	0	0	0	0	0
Pianura Cesenate.....	2	1	0	0	0	0	3
Montagna.....	0	0	0	0	0	0	0
Collina.....	1	1	0	0	0	0	2
Pianura.....	3	2	1	0	0	0	6
Valle del Tramazzo.....	0	0	0	0	0	0	0
Valle del Montone.....	1	0	0	0	0	0	1
Valle del Rabbi.....	0	0	0	0	0	0	0
Valle del Bidente.....	0	1	0	0	0	0	1
Valle del Savio.....	0	0	0	0	0	0	0
Valle Uso-Rubicone.....	0	0	0	0	0	0	0
Valle del Basso Rubicone.....	1	0	0	0	0	0	1
Grandi Centri.....	2	1	0	0	0	0	3
Comuni di Cintura.....	0	1	1	0	0	0	2
Comuni Marittimi.....	0	1	0	0	0	0	1
Comuni Termali.....	1	0	1	0	0	0	2
U.C. Romagna Forlivese.....	2	2	1	0	0	0	5
U.C. Valle del Savio.....	1	0	0	0	0	0	1
U.C. Rubicone Mare.....	1	1	0	0	0	0	2

Fonte: StockView - Infocamere

Elaborazione: SIMET - Camera di commercio della Romagna - Forlì-Cesena e Rimini

TAB. AM.01.05.49 - Imprese attive per natura giuridica e territorio - C 26.5 - Fabbricazione di strumenti e apparecchi di misurazione, prova e navigazione; orologi
Forlì-Cesena - Situazione al 31/12/2017

	Imprese individuali	Società di persone	Società di capitale	Consorzi	Cooperative	Altre forme	Totale
Bagno di Romagna.....	0	0	0	0	0	0	0
Bertinoro.....	0	0	1	0	0	0	1
Borghi.....	0	0	0	0	0	0	0
Castrocaro Terme e Terra del.....	0	0	0	0	0	0	0
Cesena.....	0	0	2	0	0	0	2
Cesenatico.....	1	0	0	0	0	0	1
Civitella di Romagna.....	0	0	0	0	0	0	0
Dovadola.....	0	0	0	0	0	0	0
Forlì.....	0	0	0	0	0	0	0
Forlimpopoli.....	0	0	0	0	0	0	0
Galeata.....	0	0	0	0	0	0	0
Gambettola.....	0	0	0	0	0	0	0
Gatteo.....	0	0	0	0	0	0	0
Longiano.....	0	0	0	0	0	0	0
Meldola.....	0	0	0	0	0	0	0
Mercato Saraceno.....	0	0	0	0	0	0	0
Modigliana.....	0	0	0	0	0	0	0
Montiano.....	0	0	0	0	0	0	0
Portico e San Benedetto.....	0	0	0	0	0	0	0
Predappio.....	0	0	0	0	0	0	0
Premilcuore.....	0	0	0	0	0	0	0
Rocca San Casciano.....	0	0	0	0	0	0	0
Roncofreddo.....	0	0	0	0	0	0	0
San Mauro Pascoli.....	0	0	0	0	0	0	0
Santa Sofia.....	0	0	0	0	0	0	0
Sarsina.....	0	0	0	0	0	0	0
Savignano sul Rubicone.....	0	0	0	0	0	0	0
Sogliano al Rubicone.....	1	0	0	0	0	0	1
Tredozio.....	0	0	0	0	0	0	0
Verghereto.....	0	0	0	0	0	0	0
Forlì-Cesena.....	2	0	3	0	0	0	5
Comprensorio di Forlì.....	0	0	1	0	0	0	1
Comprensorio di Cesena.....	2	0	2	0	0	0	4
Montagna Forlivese.....	0	0	0	0	0	0	0
Collina Forlivese.....	0	0	0	0	0	0	0
Pianura Forlivese.....	0	0	1	0	0	0	1
Montagna Cesenate.....	0	0	0	0	0	0	0
Collina Cesenate.....	1	0	0	0	0	0	1
Pianura Cesenate.....	1	0	2	0	0	0	3
Montagna.....	0	0	0	0	0	0	0
Collina.....	1	0	0	0	0	0	1
Pianura.....	1	0	3	0	0	0	4
Valle del Tramazzo.....	0	0	0	0	0	0	0
Valle del Montone.....	0	0	0	0	0	0	0
Valle del Rabbi.....	0	0	0	0	0	0	0
Valle del Bidente.....	0	0	0	0	0	0	0
Valle del Savio.....	0	0	0	0	0	0	0
Valle Uso-Rubicone.....	1	0	0	0	0	0	1
Valle del Basso Rubicone.....	0	0	0	0	0	0	0
Grandi Centri.....	0	0	2	0	0	0	2
Comuni di Cintura.....	1	0	1	0	0	0	2
Comuni Marittimi.....	1	0	0	0	0	0	1
Comuni Termali.....	0	0	1	0	0	0	1
U.C. Romagna Forlivese.....	0	0	1	0	0	0	1
U.C. Valle del Savio.....	0	0	2	0	0	0	2
U.C. Rubicone Mare.....	2	0	0	0	0	0	2

Fonte: StockView - Infocamere

Elaborazione: SIMET - Camera di commercio della Romagna - Forlì-Cesena e Rimini

TAB. AM.01.05.50 - Imprese attive per natura giuridica e territorio - C 26.6 - Fabbricazione di strumenti per irradiazione, apparecchiature elettromedicali ed elettroterapeutiche
Forlì-Cesena - Situazione al 31/12/2017

	Imprese individuali	Società di persone	Società di capitale	Consorzi	Cooperative	Altre forme	Totale
Bagno di Romagna.....	0	0	0	0	0	0	0
Bertinoro.....	0	0	0	0	0	0	0
Borghi.....	0	0	0	0	0	0	0
Castrocaro Terme e Terra del.....	0	0	0	0	0	0	0
Cesena.....	0	0	0	0	0	0	0
Cesenatico.....	0	0	0	0	0	0	0
Civitella di Romagna.....	0	0	0	0	0	0	0
Dovadola.....	0	0	0	0	0	0	0
Forlì.....	0	0	2	0	0	0	2
Forlimpopoli.....	0	0	0	0	0	0	0
Galeata.....	0	0	0	0	0	0	0
Gambettola.....	0	0	0	0	0	0	0
Gatteo.....	0	0	0	0	0	0	0
Longiano.....	0	0	0	0	0	0	0
Meldola.....	0	0	0	0	0	0	0
Mercato Saraceno.....	0	0	0	0	0	0	0
Modigliana.....	0	0	0	0	0	0	0
Montiano.....	0	0	0	0	0	0	0
Portico e San Benedetto.....	0	0	0	0	0	0	0
Predappio.....	0	0	0	0	0	0	0
Premilcuore.....	0	0	0	0	0	0	0
Rocca San Casciano.....	0	0	0	0	0	0	0
Roncofreddo.....	0	0	0	0	0	0	0
San Mauro Pascoli.....	0	0	0	0	0	0	0
Santa Sofia.....	0	0	0	0	0	0	0
Sarsina.....	0	0	0	0	0	0	0
Savignano sul Rubicone.....	0	0	0	0	0	0	0
Sogliano al Rubicone.....	0	0	0	0	0	0	0
Tredozio.....	0	0	0	0	0	0	0
Verghereto.....	0	0	0	0	0	0	0
Forlì-Cesena.....	0	0	2	0	0	0	2
Comprensorio di Forlì.....	0	0	2	0	0	0	2
Comprensorio di Cesena.....	0	0	0	0	0	0	0
Montagna Forlivese.....	0	0	0	0	0	0	0
Collina Forlivese.....	0	0	0	0	0	0	0
Pianura Forlivese.....	0	0	2	0	0	0	2
Montagna Cesenate.....	0	0	0	0	0	0	0
Collina Cesenate.....	0	0	0	0	0	0	0
Pianura Cesenate.....	0	0	0	0	0	0	0
Montagna.....	0	0	0	0	0	0	0
Collina.....	0	0	0	0	0	0	0
Pianura.....	0	0	2	0	0	0	2
Valle del Tramazzo.....	0	0	0	0	0	0	0
Valle del Montone.....	0	0	0	0	0	0	0
Valle del Rabbi.....	0	0	0	0	0	0	0
Valle del Bidente.....	0	0	0	0	0	0	0
Valle del Savio.....	0	0	0	0	0	0	0
Valle Uso-Rubicone.....	0	0	0	0	0	0	0
Valle del Basso Rubicone.....	0	0	0	0	0	0	0
Grandi Centri.....	0	0	2	0	0	0	2
Comuni di Cintura.....	0	0	0	0	0	0	0
Comuni Marittimi.....	0	0	0	0	0	0	0
Comuni Termali.....	0	0	0	0	0	0	0
U.C. Romagna Forlivese.....	0	0	2	0	0	0	2
U.C. Valle del Savio.....	0	0	0	0	0	0	0
U.C. Rubicone Mare.....	0	0	0	0	0	0	0

Fonte: StockView - Infocamere

Elaborazione: SIMET - Camera di commercio della Romagna - Forlì-Cesena e Rimini

TAB. AM.01.05.51 - Imprese attive per natura giuridica e territorio - C 26.7 - Fabbricazione di strumenti ottici e attrezzature fotografiche
Forlì-Cesena - Situazione al 31/12/2017

	Imprese individuali	Società di persone	Società di capitale	Consorzi	Cooperative	Altre forme	Totale
Bagno di Romagna.....	0	0	0	0	0	0	0
Bertinoro.....	0	0	0	0	0	0	0
Borghi.....	0	0	0	0	0	0	0
Castrocaro Terme e Terra del.....	0	0	0	0	0	0	0
Cesena.....	1	1	0	0	0	0	2
Cesenatico.....	0	0	0	0	0	0	0
Civitella di Romagna.....	0	0	0	0	0	0	0
Dovadola.....	0	0	0	0	0	0	0
Forlì.....	0	0	1	0	0	0	1
Forlimpopoli.....	0	0	0	0	0	0	0
Galeata.....	0	0	0	0	0	0	0
Gambettola.....	0	0	0	0	0	0	0
Gatteo.....	0	0	0	0	0	0	0
Longiano.....	0	0	0	0	0	0	0
Meldola.....	0	0	0	0	0	0	0
Mercato Saraceno.....	0	0	0	0	0	0	0
Modigliana.....	0	0	0	0	0	0	0
Montiano.....	0	0	0	0	0	0	0
Portico e San Benedetto.....	0	0	0	0	0	0	0
Predappio.....	0	0	0	0	0	0	0
Premilcuore.....	0	0	0	0	0	0	0
Rocca San Casciano.....	0	0	0	0	0	0	0
Roncofreddo.....	0	0	0	0	0	0	0
San Mauro Pascoli.....	0	0	0	0	0	0	0
Santa Sofia.....	0	0	0	0	0	0	0
Sarsina.....	0	0	0	0	0	0	0
Savignano sul Rubicone.....	0	0	0	0	0	0	0
Sogliano al Rubicone.....	0	0	0	0	0	0	0
Tredozio.....	0	0	0	0	0	0	0
Verghereto.....	0	0	0	0	0	0	0
Forlì-Cesena.....	1	1	1	0	0	0	3
Comprensorio di Forlì.....	0	0	1	0	0	0	1
Comprensorio di Cesena.....	1	1	0	0	0	0	2
Montagna Forlivese.....	0	0	0	0	0	0	0
Collina Forlivese.....	0	0	0	0	0	0	0
Pianura Forlivese.....	0	0	1	0	0	0	1
Montagna Cesenate.....	0	0	0	0	0	0	0
Collina Cesenate.....	0	0	0	0	0	0	0
Pianura Cesenate.....	1	1	0	0	0	0	2
Montagna.....	0	0	0	0	0	0	0
Collina.....	0	0	0	0	0	0	0
Pianura.....	1	1	1	0	0	0	3
Valle del Tramazzo.....	0	0	0	0	0	0	0
Valle del Montone.....	0	0	0	0	0	0	0
Valle del Rabbi.....	0	0	0	0	0	0	0
Valle del Bidente.....	0	0	0	0	0	0	0
Valle del Savio.....	0	0	0	0	0	0	0
Valle Uso-Rubicone.....	0	0	0	0	0	0	0
Valle del Basso Rubicone.....	0	0	0	0	0	0	0
Grandi Centri.....	1	1	1	0	0	0	3
Comuni di Cintura.....	0	0	0	0	0	0	0
Comuni Marittimi.....	0	0	0	0	0	0	0
Comuni Termali.....	0	0	0	0	0	0	0
U.C. Romagna Forlivese.....	0	0	1	0	0	0	1
U.C. Valle del Savio.....	1	1	0	0	0	0	2
U.C. Rubicone Mare.....	0	0	0	0	0	0	0

Fonte: StockView - Infocamere

Elaborazione: SIMET - Camera di commercio della Romagna - Forlì-Cesena e Rimini

TAB. AM.01.05.52 - Imprese attive per natura giuridica e territorio - C 27.1 - Fabbricazione di motori, generatori e trasformatori elettrici e di apparecchiature per la distribuzione e il controllo dell'elettricità
Forlì-Cesena - Situazione al 31/12/2017

	Imprese individuali	Società di persone	Società di capitale	Consorzi	Cooperative	Altre forme	Totale
Bagno di Romagna.....	0	0	0	0	0	0	0
Bertinoro.....	0	0	1	0	0	0	1
Borghi.....	0	0	0	0	0	0	0
Castrocaro Terme e Terra del.....	0	0	0	0	0	0	0
Cesena.....	0	2	8	0	0	0	10
Cesenatico.....	0	0	0	0	0	0	0
Civitella di Romagna.....	0	0	0	0	0	0	0
Dovadola.....	0	0	0	0	0	0	0
Forlì.....	0	1	2	0	0	0	3
Forlimpopoli.....	0	0	0	0	0	0	0
Galeata.....	0	0	0	0	0	0	0
Gambettola.....	1	1	0	0	0	0	2
Gatteo.....	0	0	1	0	0	0	1
Longiano.....	0	0	0	0	0	0	0
Meldola.....	0	0	0	0	0	0	0
Mercato Saraceno.....	0	0	0	0	0	0	0
Modigliana.....	1	0	0	0	0	0	1
Montiano.....	0	0	0	0	0	0	0
Portico e San Benedetto.....	0	0	0	0	0	0	0
Predappio.....	0	0	0	0	0	0	0
Premilcuore.....	0	0	0	0	0	0	0
Rocca San Casciano.....	0	0	0	0	0	0	0
Roncofreddo.....	0	0	0	0	0	0	0
San Mauro Pascoli.....	1	0	1	0	0	0	2
Santa Sofia.....	0	0	0	0	0	0	0
Sarsina.....	0	0	1	0	0	0	1
Savignano sul Rubicone.....	0	0	1	0	0	0	1
Sogliano al Rubicone.....	1	0	0	0	0	0	1
Tredozio.....	0	0	0	0	0	0	0
Verghereto.....	0	0	0	0	0	0	0
Forlì-Cesena.....	4	4	15	0	0	0	23
Comprensorio di Forlì.....	1	1	3	0	0	0	5
Comprensorio di Cesena.....	3	3	12	0	0	0	18
Montagna Forlivese.....	0	0	0	0	0	0	0
Collina Forlivese.....	1	0	0	0	0	0	1
Pianura Forlivese.....	0	1	3	0	0	0	4
Montagna Cesenate.....	0	0	0	0	0	0	0
Collina Cesenate.....	1	0	1	0	0	0	2
Pianura Cesenate.....	2	3	11	0	0	0	16
Montagna.....	0	0	0	0	0	0	0
Collina.....	2	0	1	0	0	0	3
Pianura.....	2	4	14	0	0	0	20
Valle del Tramazzo.....	1	0	0	0	0	0	1
Valle del Montone.....	0	0	0	0	0	0	0
Valle del Rabbi.....	0	0	0	0	0	0	0
Valle del Bidente.....	0	0	0	0	0	0	0
Valle del Savio.....	0	0	1	0	0	0	1
Valle Uso-Rubicone.....	1	0	0	0	0	0	1
Valle del Basso Rubicone.....	2	1	3	0	0	0	6
Grandi Centri.....	0	3	10	0	0	0	13
Comuni di Cintura.....	0	0	1	0	0	0	1
Comuni Marittimi.....	1	0	3	0	0	0	4
Comuni Termali.....	0	0	1	0	0	0	1
U.C. Romagna Forlivese.....	1	1	3	0	0	0	5
U.C. Valle del Savio.....	0	2	9	0	0	0	11
U.C. Rubicone Mare.....	3	1	3	0	0	0	7

Fonte: StockView - Infocamere

Elaborazione: SIMET - Camera di commercio della Romagna - Forlì-Cesena e Rimini

TAB. AM.01.05.53 - Imprese attive per natura giuridica e territorio - C 27.3 - Fabbricazione di cablaggi e apparecchiature di cablaggio
Forlì-Cesena - Situazione al 31/12/2017

	Imprese individuali	Società di persone	Società di capitale	Consorzi	Cooperative	Altre forme	Totale
Bagno di Romagna.....	0	0	0	0	0	0	0
Bertinoro.....	0	0	0	0	0	0	0
Borghi.....	0	0	0	0	0	0	0
Castrocaro Terme e Terra del.....	0	0	0	0	0	0	0
Cesena.....	0	0	1	0	0	0	1
Cesenatico.....	0	0	1	0	0	0	1
Civitella di Romagna.....	0	0	0	0	0	0	0
Dovadola.....	0	0	0	0	0	0	0
Forlì.....	1	0	2	0	1	0	4
Forlimpopoli.....	0	0	0	0	0	0	0
Galeata.....	0	0	0	0	0	0	0
Gambettola.....	0	0	0	0	0	0	0
Gatteo.....	0	0	0	0	0	0	0
Longiano.....	0	0	0	0	0	0	0
Meldola.....	0	0	0	0	0	0	0
Mercato Saraceno.....	0	1	0	0	0	0	1
Modigliana.....	0	0	0	0	0	0	0
Montiano.....	0	0	0	0	0	0	0
Portico e San Benedetto.....	0	0	0	0	0	0	0
Predappio.....	0	0	0	0	0	0	0
Premilcuore.....	0	0	0	0	0	0	0
Rocca San Casciano.....	0	0	0	0	0	0	0
Roncofreddo.....	0	0	0	0	0	0	0
San Mauro Pascoli.....	0	0	0	0	0	0	0
Santa Sofia.....	0	0	0	0	0	0	0
Sarsina.....	0	1	0	0	0	0	1
Savignano sul Rubicone.....	0	0	2	0	0	0	2
Sogliano al Rubicone.....	1	1	0	0	0	0	2
Tredozio.....	0	0	0	0	0	0	0
Verghereto.....	0	0	0	0	0	0	0
Forlì-Cesena.....	2	3	6	0	1	0	12
Comprensorio di Forlì.....	1	0	2	0	1	0	4
Comprensorio di Cesena.....	1	3	4	0	0	0	8
Montagna Forlivese.....	0	0	0	0	0	0	0
Collina Forlivese.....	0	0	0	0	0	0	0
Pianura Forlivese.....	1	0	2	0	1	0	4
Montagna Cesenate.....	0	0	0	0	0	0	0
Collina Cesenate.....	1	3	0	0	0	0	4
Pianura Cesenate.....	0	0	4	0	0	0	4
Montagna.....	0	0	0	0	0	0	0
Collina.....	1	3	0	0	0	0	4
Pianura.....	1	0	6	0	1	0	8
Valle del Tramazzo.....	0	0	0	0	0	0	0
Valle del Montone.....	0	0	0	0	0	0	0
Valle del Rabbi.....	0	0	0	0	0	0	0
Valle del Bidente.....	0	0	0	0	0	0	0
Valle del Savio.....	0	2	0	0	0	0	2
Valle Uso-Rubicone.....	1	1	0	0	0	0	2
Valle del Basso Rubicone.....	0	0	2	0	0	0	2
Grandi Centri.....	1	0	3	0	1	0	5
Comuni di Cintura.....	0	0	1	0	0	0	1
Comuni Marittimi.....	0	0	3	0	0	0	3
Comuni Termali.....	0	0	0	0	0	0	0
U.C. Romagna Forlivese.....	1	0	2	0	1	0	4
U.C. Valle del Savio.....	0	2	1	0	0	0	3
U.C. Rubicone Mare.....	1	1	3	0	0	0	5

Fonte: StockView - Infocamere

Elaborazione: SIMET - Camera di commercio della Romagna - Forlì-Cesena e Rimini

TAB. AM.01.05.54 - Imprese attive per natura giuridica e territorio - C 27.4 - Fabbricazione di apparecchiature per illuminazione
Forlì-Cesena - Situazione al 31/12/2017

	Imprese individuali	Società di persone	Società di capitale	Consorzi	Cooperative	Altre forme	Totale
Bagno di Romagna.....	0	0	0	0	0	0	0
Bertinoro.....	0	0	1	0	0	0	1
Borghi.....	0	0	0	0	0	0	0
Castrocaro Terme e Terra del.....	0	0	0	0	0	0	0
Cesena.....	1	4	0	0	0	0	5
Cesenatico.....	0	2	0	0	0	0	2
Civitella di Romagna.....	0	0	0	0	0	0	0
Dovadola.....	0	0	0	0	0	0	0
Forlì.....	0	0	1	0	0	0	1
Forlimpopoli.....	0	0	0	0	0	0	0
Galeata.....	0	0	0	0	0	0	0
Gambettola.....	0	0	0	0	0	0	0
Gatteo.....	0	0	0	0	0	0	0
Longiano.....	0	0	0	0	0	0	0
Meldola.....	0	0	0	0	0	0	0
Mercato Saraceno.....	0	0	0	0	0	0	0
Modigliana.....	0	0	0	0	0	0	0
Montiano.....	0	0	0	0	0	0	0
Portico e San Benedetto.....	0	0	0	0	0	0	0
Predappio.....	0	0	0	0	0	0	0
Premilcuore.....	0	0	0	0	0	0	0
Rocca San Casciano.....	0	0	0	0	0	0	0
Roncofreddo.....	0	0	0	0	0	0	0
San Mauro Pascoli.....	0	0	0	0	0	0	0
Santa Sofia.....	0	0	0	0	0	0	0
Sarsina.....	0	0	1	0	0	0	1
Savignano sul Rubicone.....	0	0	0	0	0	0	0
Sogliano al Rubicone.....	0	0	0	0	0	0	0
Tredozio.....	0	0	0	0	0	0	0
Verghereto.....	0	0	0	0	0	0	0
Forlì-Cesena.....	1	6	3	0	0	0	10
Comprensorio di Forlì.....	0	0	2	0	0	0	2
Comprensorio di Cesena.....	1	6	1	0	0	0	8
Montagna Forlivese.....	0	0	0	0	0	0	0
Collina Forlivese.....	0	0	0	0	0	0	0
Pianura Forlivese.....	0	0	2	0	0	0	2
Montagna Cesenate.....	0	0	0	0	0	0	0
Collina Cesenate.....	0	0	1	0	0	0	1
Pianura Cesenate.....	1	6	0	0	0	0	7
Montagna.....	0	0	0	0	0	0	0
Collina.....	0	0	1	0	0	0	1
Pianura.....	1	6	2	0	0	0	9
Valle del Tramazzo.....	0	0	0	0	0	0	0
Valle del Montone.....	0	0	0	0	0	0	0
Valle del Rabbi.....	0	0	0	0	0	0	0
Valle del Bidente.....	0	0	0	0	0	0	0
Valle del Savio.....	0	0	1	0	0	0	1
Valle Uso-Rubicone.....	0	0	0	0	0	0	0
Valle del Basso Rubicone.....	0	0	0	0	0	0	0
Grandi Centri.....	1	4	1	0	0	0	6
Comuni di Cintura.....	0	2	1	0	0	0	3
Comuni Marittimi.....	0	2	0	0	0	0	2
Comuni Termali.....	0	0	1	0	0	0	1
U.C. Romagna Forlivese.....	0	0	2	0	0	0	2
U.C. Valle del Savio.....	1	4	1	0	0	0	6
U.C. Rubicone Mare.....	0	2	0	0	0	0	2

Fonte: StockView - Infocamere

Elaborazione: SIMET - Camera di commercio della Romagna - Forlì-Cesena e Rimini

TAB. AM.01.05.55 - Imprese attive per natura giuridica e territorio - C 27.5 - Fabbricazione di apparecchi per uso domestico

Forlì-Cesena - Situazione al 31/12/2017

	Imprese individuali	Società di persone	Società di capitale	Consorzi	Cooperative	Altre forme	Totale
Bagno di Romagna.....	0	0	0	0	0	0	0
Bertinoro.....	0	0	0	0	0	0	0
Borghi.....	0	0	0	0	0	0	0
Castrocaro Terme e Terra del.....	0	0	0	0	0	0	0
Cesena.....	0	0	0	0	0	0	0
Cesenatico.....	0	1	0	0	0	0	1
Civitella di Romagna.....	0	0	0	0	0	0	0
Dovadola.....	0	0	0	0	0	0	0
Forlì.....	0	1	2	0	0	0	3
Forlimpopoli.....	0	0	0	0	0	0	0
Galeata.....	0	0	0	0	0	0	0
Gambettola.....	0	0	0	0	0	0	0
Gatteo.....	0	0	0	0	0	0	0
Longiano.....	0	0	0	0	0	0	0
Meldola.....	0	0	0	0	0	0	0
Mercato Saraceno.....	0	0	0	0	0	0	0
Modigliana.....	1	0	0	0	0	0	1
Montiano.....	0	0	0	0	0	0	0
Portico e San Benedetto.....	0	0	0	0	0	0	0
Predappio.....	0	0	0	0	0	0	0
Premilcuore.....	0	0	0	0	0	0	0
Rocca San Casciano.....	0	0	0	0	0	0	0
Roncofreddo.....	0	0	0	0	0	0	0
San Mauro Pascoli.....	0	0	0	0	0	0	0
Santa Sofia.....	0	0	0	0	0	0	0
Sarsina.....	0	0	0	0	0	0	0
Savignano sul Rubicone.....	0	0	0	0	0	0	0
Sogliano al Rubicone.....	0	0	0	0	0	0	0
Tredozio.....	0	0	0	0	0	0	0
Verghereto.....	0	0	0	0	0	0	0
Forlì-Cesena.....	1	2	2	0	0	0	5
Comprensorio di Forlì.....	1	1	2	0	0	0	4
Comprensorio di Cesena.....	0	1	0	0	0	0	1
Montagna Forlivese.....	0	0	0	0	0	0	0
Collina Forlivese.....	1	0	0	0	0	0	1
Pianura Forlivese.....	0	1	2	0	0	0	3
Montagna Cesenate.....	0	0	0	0	0	0	0
Collina Cesenate.....	0	0	0	0	0	0	0
Pianura Cesenate.....	0	1	0	0	0	0	1
Montagna.....	0	0	0	0	0	0	0
Collina.....	1	0	0	0	0	0	1
Pianura.....	0	2	2	0	0	0	4
Valle del Tramazzo.....	1	0	0	0	0	0	1
Valle del Montone.....	0	0	0	0	0	0	0
Valle del Rabbi.....	0	0	0	0	0	0	0
Valle del Bidente.....	0	0	0	0	0	0	0
Valle del Savio.....	0	0	0	0	0	0	0
Valle Uso-Rubicone.....	0	0	0	0	0	0	0
Valle del Basso Rubicone.....	0	0	0	0	0	0	0
Grandi Centri.....	0	1	2	0	0	0	3
Comuni di Cintura.....	0	1	0	0	0	0	1
Comuni Marittimi.....	0	1	0	0	0	0	1
Comuni Termali.....	0	0	0	0	0	0	0
U.C. Romagna Forlivese.....	1	1	2	0	0	0	4
U.C. Valle del Savio.....	0	0	0	0	0	0	0
U.C. Rubicone Mare.....	0	1	0	0	0	0	1

Fonte: StockView - Infocamere

Elaborazione: SIMET - Camera di commercio della Romagna - Forlì-Cesena e Rimini

TAB. AM.01.05.56 - Imprese attive per natura giuridica e territorio - C 27.9 - Fabbricazione di altre apparecchiature elettriche
Forlì-Cesena - Situazione al 31/12/2017

	Imprese individuali	Società di persone	Società di capitale	Consorzi	Cooperative	Altre forme	Totale
Bagno di Romagna.....	0	1	1	0	0	0	2
Bertinoro.....	0	0	0	0	0	0	0
Borghi.....	0	0	0	0	0	0	0
Castrocaro Terme e Terra del.....	0	0	0	0	0	0	0
Cesena.....	1	1	2	0	1	0	5
Cesenatico.....	0	0	0	0	0	0	0
Civitella di Romagna.....	0	0	0	0	0	0	0
Dovadola.....	0	0	0	0	0	0	0
Forlì.....	3	3	0	0	0	0	6
Forlimpopoli.....	0	0	1	0	0	0	1
Galeata.....	0	0	0	0	0	0	0
Gambettola.....	0	0	0	0	0	0	0
Gatteo.....	0	0	0	0	0	0	0
Longiano.....	0	0	0	0	0	0	0
Meldola.....	1	0	0	0	0	0	1
Mercato Saraceno.....	0	0	0	0	0	0	0
Modigliana.....	0	1	0	0	0	0	1
Montiano.....	0	0	0	0	0	0	0
Portico e San Benedetto.....	0	0	0	0	0	0	0
Predappio.....	0	0	0	0	0	0	0
Premilcuore.....	0	0	0	0	0	0	0
Rocca San Casciano.....	0	0	0	0	0	0	0
Roncofreddo.....	0	0	0	0	0	0	0
San Mauro Pascoli.....	0	0	0	0	0	0	0
Santa Sofia.....	0	0	0	0	0	0	0
Sarsina.....	2	1	0	0	0	0	3
Savignano sul Rubicone.....	0	0	0	0	0	0	0
Sogliano al Rubicone.....	0	0	0	0	0	0	0
Tredozio.....	0	0	0	0	0	0	0
Verghereto.....	0	0	0	0	0	0	0
Forlì-Cesena.....	7	7	4	0	1	0	19
Comprensorio di Forlì.....	4	4	1	0	0	0	9
Comprensorio di Cesena.....	3	3	3	0	1	0	10
Montagna Forlivese.....	0	0	0	0	0	0	0
Collina Forlivese.....	1	1	0	0	0	0	2
Pianura Forlivese.....	3	3	1	0	0	0	7
Montagna Cesenate.....	0	1	1	0	0	0	2
Collina Cesenate.....	2	1	0	0	0	0	3
Pianura Cesenate.....	1	1	2	0	1	0	5
Montagna.....	0	1	1	0	0	0	2
Collina.....	3	2	0	0	0	0	5
Pianura.....	4	4	3	0	1	0	12
Valle del Tramazzo.....	0	1	0	0	0	0	1
Valle del Montone.....	0	0	0	0	0	0	0
Valle del Rabbi.....	0	0	0	0	0	0	0
Valle del Bidente.....	1	0	0	0	0	0	1
Valle del Savio.....	2	2	1	0	0	0	5
Valle Uso-Rubicone.....	0	0	0	0	0	0	0
Valle del Basso Rubicone.....	0	0	0	0	0	0	0
Grandi Centri.....	4	4	2	0	1	0	11
Comuni di Cintura.....	0	0	1	0	0	0	1
Comuni Marittimi.....	0	0	0	0	0	0	0
Comuni Termali.....	0	1	1	0	0	0	2
U.C. Romagna Forlivese.....	4	4	1	0	0	0	9
U.C. Valle del Savio.....	3	3	3	0	1	0	10
U.C. Rubicone Mare.....	0	0	0	0	0	0	0

Fonte: StockView - Infocamere

Elaborazione: SIMET - Camera di commercio della Romagna - Forlì-Cesena e Rimini

TAB. AM.01.05.57 - Imprese attive per natura giuridica e territorio - C 28.1 - Fabbricazione di macchine di impiego generale
Forlì-Cesena - Situazione al 31/12/2017

	Imprese individuali	Società di persone	Società di capitale	Consorzi	Cooperative	Altre forme	Totale
Bagno di Romagna.....	0	0	0	0	0	0	0
Bertinoro.....	0	0	0	0	0	0	0
Borghi.....	0	0	0	0	0	0	0
Castrocaro Terme e Terra del.....	0	0	0	0	0	0	0
Cesena.....	3	0	2	0	0	0	5
Cesenatico.....	0	1	0	0	0	0	1
Civitella di Romagna.....	0	0	0	0	0	0	0
Dovadola.....	0	0	0	0	0	0	0
Forlì.....	1	0	4	0	0	0	5
Forlimpopoli.....	0	0	1	0	0	0	1
Galeata.....	0	0	0	0	0	0	0
Gambettola.....	0	0	0	0	0	0	0
Gatteo.....	0	0	0	0	0	0	0
Longiano.....	0	0	0	0	0	0	0
Meldola.....	0	0	0	0	0	0	0
Mercato Saraceno.....	0	0	0	0	0	0	0
Modigliana.....	0	0	0	0	0	0	0
Montiano.....	0	0	0	0	0	0	0
Portico e San Benedetto.....	0	0	0	0	0	0	0
Predappio.....	0	0	0	0	0	0	0
Premilcuore.....	0	0	0	0	0	0	0
Rocca San Casciano.....	0	0	0	0	0	0	0
Roncofreddo.....	0	0	0	0	0	0	0
San Mauro Pascoli.....	0	0	0	0	0	0	0
Santa Sofia.....	0	0	0	0	0	0	0
Sarsina.....	0	1	0	0	0	0	1
Savignano sul Rubicone.....	0	0	0	0	0	0	0
Sogliano al Rubicone.....	0	0	0	0	0	0	0
Tredozio.....	0	0	0	0	0	0	0
Verghereto.....	0	0	0	0	0	0	0
Forlì-Cesena.....	4	2	7	0	0	0	13
Comprensorio di Forlì.....	1	0	5	0	0	0	6
Comprensorio di Cesena.....	3	2	2	0	0	0	7
Montagna Forlivese.....	0	0	0	0	0	0	0
Collina Forlivese.....	0	0	0	0	0	0	0
Pianura Forlivese.....	1	0	5	0	0	0	6
Montagna Cesenate.....	0	0	0	0	0	0	0
Collina Cesenate.....	0	1	0	0	0	0	1
Pianura Cesenate.....	3	1	2	0	0	0	6
Montagna.....	0	0	0	0	0	0	0
Collina.....	0	1	0	0	0	0	1
Pianura.....	4	1	7	0	0	0	12
Valle del Tramazzo.....	0	0	0	0	0	0	0
Valle del Montone.....	0	0	0	0	0	0	0
Valle del Rabbi.....	0	0	0	0	0	0	0
Valle del Bidente.....	0	0	0	0	0	0	0
Valle del Savio.....	0	1	0	0	0	0	1
Valle Uso-Rubicone.....	0	0	0	0	0	0	0
Valle del Basso Rubicone.....	0	0	0	0	0	0	0
Grandi Centri.....	4	0	6	0	0	0	10
Comuni di Cintura.....	0	1	1	0	0	0	2
Comuni Marittimi.....	0	1	0	0	0	0	1
Comuni Termali.....	0	0	0	0	0	0	0
U.C. Romagna Forlivese.....	1	0	5	0	0	0	6
U.C. Valle del Savio.....	3	1	2	0	0	0	6
U.C. Rubicone Mare.....	0	1	0	0	0	0	1

Fonte: StockView - Infocamere

Elaborazione: SIMET - Camera di commercio della Romagna - Forlì-Cesena e Rimini

TAB. AM.01.05.58 - Imprese attive per natura giuridica e territorio - C 28.2 - Fabbricazione di altre macchine di impiego generale
Forlì-Cesena - Situazione al 31/12/2017

	Imprese individuali	Società di persone	Società di capitale	Consorzi	Cooperative	Altre forme	Totale
Bagno di Romagna.....	0	0	0	0	0	0	0
Bertinoro.....	0	0	3	0	0	0	3
Borghi.....	0	0	0	0	0	0	0
Castrocaro Terme e Terra del.....	0	0	0	0	0	0	0
Cesena.....	6	8	16	0	0	0	30
Cesenatico.....	1	0	2	0	0	0	3
Civitella di Romagna.....	0	0	0	0	0	0	0
Dovadola.....	0	0	1	0	0	0	1
Forlì.....	8	4	21	0	0	0	33
Forlimpopoli.....	0	0	1	0	0	0	1
Galeata.....	0	0	0	0	0	0	0
Gambettola.....	0	0	0	0	0	0	0
Gatteo.....	0	0	0	0	0	0	0
Longiano.....	0	0	0	0	0	0	0
Meldola.....	1	1	4	0	0	0	6
Mercato Saraceno.....	0	0	1	0	0	0	1
Modigliana.....	0	0	1	0	0	0	1
Montiano.....	0	0	0	0	0	0	0
Portico e San Benedetto.....	0	0	0	0	0	0	0
Predappio.....	0	0	1	0	0	0	1
Premilcuore.....	0	0	0	0	0	0	0
Rocca San Casciano.....	0	1	0	0	0	0	1
Roncofreddo.....	0	0	0	0	0	0	0
San Mauro Pascoli.....	0	0	0	0	0	0	0
Santa Sofia.....	0	0	0	0	0	0	0
Sarsina.....	0	0	1	0	0	0	1
Savignano sul Rubicone.....	0	2	0	0	0	0	2
Sogliano al Rubicone.....	0	0	0	0	0	0	0
Tredozio.....	0	0	0	0	0	0	0
Verghereto.....	1	0	0	0	0	0	1
Forlì-Cesena.....	17	16	52	0	0	0	85
Comprensorio di Forlì.....	9	6	32	0	0	0	47
Comprensorio di Cesena.....	8	10	20	0	0	0	38
Montagna Forlivese.....	0	0	0	0	0	0	0
Collina Forlivese.....	1	2	7	0	0	0	10
Pianura Forlivese.....	8	4	25	0	0	0	37
Montagna Cesenate.....	1	0	0	0	0	0	1
Collina Cesenate.....	0	0	2	0	0	0	2
Pianura Cesenate.....	7	10	18	0	0	0	35
Montagna.....	1	0	0	0	0	0	1
Collina.....	1	2	9	0	0	0	12
Pianura.....	15	14	43	0	0	0	72
Valle del Tramazzo.....	0	0	1	0	0	0	1
Valle del Montone.....	0	1	1	0	0	0	2
Valle del Rabbi.....	0	0	1	0	0	0	1
Valle del Bidente.....	1	1	4	0	0	0	6
Valle del Savio.....	1	0	2	0	0	0	3
Valle Uso-Rubicone.....	0	0	0	0	0	0	0
Valle del Basso Rubicone.....	0	2	0	0	0	0	2
Grandi Centri.....	14	12	37	0	0	0	63
Comuni di Cintura.....	1	0	6	0	0	0	7
Comuni Marittimi.....	1	2	2	0	0	0	5
Comuni Termali.....	0	0	3	0	0	0	3
U.C. Romagna Forlivese.....	9	6	32	0	0	0	47
U.C. Valle del Savio.....	7	8	18	0	0	0	33
U.C. Rubicone Mare.....	1	2	2	0	0	0	5

Fonte: StockView - Infocamere

Elaborazione: SIMET - Camera di commercio della Romagna - Forlì-Cesena e Rimini

TAB. AM.01.05.59 - Imprese attive per natura giuridica e territorio - C 28.3 - Fabbricazione di macchine per l'agricoltura e la silvicoltura
Forlì-Cesena - Situazione al 31/12/2017

	Imprese individuali	Società di persone	Società di capitale	Consorzi	Cooperative	Altre forme	Totale
Bagno di Romagna.....	0	0	0	0	0	0	0
Bertinoro.....	0	1	1	0	0	0	2
Borghi.....	0	0	0	0	0	0	0
Castrocaro Terme e Terra del.....	0	0	0	0	0	0	0
Cesena.....	1	4	4	0	0	0	9
Cesenatico.....	0	0	0	0	0	0	0
Civitella di Romagna.....	0	1	0	0	0	0	1
Dovadola.....	0	0	0	0	0	0	0
Forlì.....	6	4	5	0	0	0	15
Forlimpopoli.....	1	1	0	0	0	0	2
Galeata.....	0	0	1	0	0	0	1
Gambettola.....	0	1	1	0	0	0	2
Gatteo.....	0	0	0	0	0	0	0
Longiano.....	0	1	2	0	0	0	3
Meldola.....	0	1	2	0	0	0	3
Mercato Saraceno.....	0	1	0	0	0	0	1
Modigliana.....	0	0	1	0	0	0	1
Montiano.....	1	0	0	0	0	0	1
Portico e San Benedetto.....	0	0	0	0	0	0	0
Predappio.....	1	1	2	0	0	0	4
Premilcuore.....	0	0	0	0	0	0	0
Rocca San Casciano.....	0	0	0	0	0	0	0
Roncofreddo.....	0	0	0	0	0	0	0
San Mauro Pascoli.....	0	0	1	0	0	0	1
Santa Sofia.....	0	0	0	0	0	0	0
Sarsina.....	1	0	0	0	0	0	1
Savignano sul Rubicone.....	0	2	0	0	0	0	2
Sogliano al Rubicone.....	0	0	0	0	0	0	0
Tredozio.....	0	0	0	0	0	0	0
Verghereto.....	0	0	0	0	0	0	0
Forlì-Cesena.....	11	18	20	0	0	0	49
Comprensorio di Forlì.....	8	9	12	0	0	0	29
Comprensorio di Cesena.....	3	9	8	0	0	0	20
Montagna Forlivese.....	0	0	0	0	0	0	0
Collina Forlivese.....	1	3	6	0	0	0	10
Pianura Forlivese.....	7	6	6	0	0	0	19
Montagna Cesenate.....	0	0	0	0	0	0	0
Collina Cesenate.....	2	1	0	0	0	0	3
Pianura Cesenate.....	1	8	8	0	0	0	17
Montagna.....	0	0	0	0	0	0	0
Collina.....	3	4	6	0	0	0	13
Pianura.....	8	14	14	0	0	0	36
Valle del Tramazzo.....	0	0	1	0	0	0	1
Valle del Montone.....	0	0	0	0	0	0	0
Valle del Rabbi.....	1	1	2	0	0	0	4
Valle del Bidente.....	0	2	3	0	0	0	5
Valle del Savio.....	1	1	0	0	0	0	2
Valle Uso-Rubicone.....	1	0	0	0	0	0	1
Valle del Basso Rubicone.....	0	4	4	0	0	0	8
Grandi Centri.....	7	8	9	0	0	0	24
Comuni di Cintura.....	1	2	1	0	0	0	4
Comuni Marittimi.....	0	2	1	0	0	0	3
Comuni Termali.....	0	1	1	0	0	0	2
U.C. Romagna Forlivese.....	8	9	12	0	0	0	29
U.C. Valle del Savio.....	3	5	4	0	0	0	12
U.C. Rubicone Mare.....	0	4	4	0	0	0	8

Fonte: StockView - Infocamere

Elaborazione: SIMET - Camera di commercio della Romagna - Forlì-Cesena e Rimini

TAB. AM.01.05.60 - Imprese attive per natura giuridica e territorio - C 28.4 - Fabbricazione di macchine per la formatura dei metalli e di altre macchine utensili
Forlì-Cesena - Situazione al 31/12/2017

	Imprese individuali	Società di persone	Società di capitale	Consorzi	Cooperative	Altre forme	Totale
Bagno di Romagna.....	0	0	0	0	0	0	0
Bertinoro.....	0	0	0	0	0	0	0
Borghi.....	0	0	0	0	0	0	0
Castrocaro Terme e Terra del.....	0	0	0	0	0	0	0
Cesena.....	0	2	5	0	0	0	7
Cesenatico.....	0	0	0	0	0	0	0
Civitella di Romagna.....	0	0	0	0	0	0	0
Dovadola.....	0	0	0	0	0	0	0
Forlì.....	1	0	4	0	0	0	5
Forlimpopoli.....	0	0	0	0	0	0	0
Galeata.....	0	0	0	0	0	0	0
Gambettola.....	0	1	0	0	0	0	1
Gatteo.....	0	1	0	0	0	0	1
Longiano.....	0	0	1	0	0	0	1
Meldola.....	0	0	0	0	0	0	0
Mercato Saraceno.....	0	0	0	0	0	0	0
Modigliana.....	0	0	0	0	0	0	0
Montiano.....	0	0	0	0	0	0	0
Portico e San Benedetto.....	0	0	0	0	0	0	0
Predappio.....	1	1	0	0	0	0	2
Premilcuore.....	0	0	0	0	0	0	0
Rocca San Casciano.....	0	0	0	0	0	0	0
Roncofreddo.....	0	0	0	0	0	0	0
San Mauro Pascoli.....	1	0	0	0	0	0	1
Santa Sofia.....	0	0	0	0	0	0	0
Sarsina.....	1	0	0	0	0	0	1
Savignano sul Rubicone.....	0	1	0	0	0	0	1
Sogliano al Rubicone.....	0	0	0	0	0	0	0
Tredozio.....	0	0	0	0	0	0	0
Verghereto.....	0	0	0	0	0	0	0
Forlì-Cesena.....	4	6	10	0	0	0	20
Comprensorio di Forlì.....	2	1	4	0	0	0	7
Comprensorio di Cesena.....	2	5	6	0	0	0	13
Montagna Forlivese.....	0	0	0	0	0	0	0
Collina Forlivese.....	1	1	0	0	0	0	2
Pianura Forlivese.....	1	0	4	0	0	0	5
Montagna Cesenate.....	0	0	0	0	0	0	0
Collina Cesenate.....	1	0	0	0	0	0	1
Pianura Cesenate.....	1	5	6	0	0	0	12
Montagna.....	0	0	0	0	0	0	0
Collina.....	2	1	0	0	0	0	3
Pianura.....	2	5	10	0	0	0	17
Valle del Tramazzo.....	0	0	0	0	0	0	0
Valle del Montone.....	0	0	0	0	0	0	0
Valle del Rabbi.....	1	1	0	0	0	0	2
Valle del Bidente.....	0	0	0	0	0	0	0
Valle del Savio.....	1	0	0	0	0	0	1
Valle Uso-Rubicone.....	0	0	0	0	0	0	0
Valle del Basso Rubicone.....	1	3	1	0	0	0	5
Grandi Centri.....	1	2	9	0	0	0	12
Comuni di Cintura.....	0	0	0	0	0	0	0
Comuni Marittimi.....	1	2	0	0	0	0	3
Comuni Termali.....	0	0	0	0	0	0	0
U.C. Romagna Forlivese.....	2	1	4	0	0	0	7
U.C. Valle del Savio.....	1	2	5	0	0	0	8
U.C. Rubicone Mare.....	1	3	1	0	0	0	5

Fonte: StockView - Infocamere

Elaborazione: SIMET - Camera di commercio della Romagna - Forlì-Cesena e Rimini

TAB. AM.01.05.61 - Imprese attive per natura giuridica e territorio - C 28.9 - Fabbricazione di altre macchine per impieghi speciali
Forlì-Cesena - Situazione al 31/12/2017

	Imprese individuali	Società di persone	Società di capitale	Consorzi	Cooperative	Altre forme	Totale
Bagno di Romagna.....	0	0	1	0	0	0	1
Bertinoro.....	0	0	2	0	0	0	2
Borghi.....	0	0	0	0	0	0	0
Castrocaro Terme e Terra del.....	1	0	0	0	0	0	1
Cesena.....	8	0	6	0	0	0	14
Cesenatico.....	4	0	2	0	0	0	6
Civitella di Romagna.....	0	0	1	0	0	0	1
Dovadola.....	0	0	0	0	0	0	0
Forlì.....	2	8	11	0	0	0	21
Forlimpopoli.....	1	2	0	0	0	0	3
Galeata.....	0	0	1	0	0	0	1
Gambettola.....	0	0	1	0	0	0	1
Gatteo.....	0	0	2	0	0	0	2
Longiano.....	1	0	1	0	0	0	2
Meldola.....	0	0	1	0	0	0	1
Mercato Saraceno.....	2	0	2	0	0	0	4
Modigliana.....	1	0	0	0	0	0	1
Montiano.....	0	0	0	0	0	0	0
Portico e San Benedetto.....	0	0	0	0	0	0	0
Predappio.....	0	0	0	0	0	0	0
Premilcuore.....	0	0	0	0	0	0	0
Rocca San Casciano.....	0	0	0	0	0	0	0
Roncofreddo.....	1	0	0	0	0	0	1
San Mauro Pascoli.....	0	3	2	0	0	0	5
Santa Sofia.....	0	0	0	0	0	0	0
Sarsina.....	0	0	0	0	0	0	0
Savignano sul Rubicone.....	3	2	2	0	0	0	7
Sogliano al Rubicone.....	0	0	0	0	0	0	0
Tredozio.....	0	0	0	0	0	0	0
Verghereto.....	0	0	1	0	0	0	1
Forlì-Cesena.....	24	15	36	0	0	0	75
Comprensorio di Forlì.....	5	10	16	0	0	0	31
Comprensorio di Cesena.....	19	5	20	0	0	0	44
Montagna Forlivese.....	0	0	0	0	0	0	0
Collina Forlivese.....	2	0	3	0	0	0	5
Pianura Forlivese.....	3	10	13	0	0	0	26
Montagna Cesenate.....	0	0	2	0	0	0	2
Collina Cesenate.....	3	0	2	0	0	0	5
Pianura Cesenate.....	16	5	16	0	0	0	37
Montagna.....	0	0	2	0	0	0	2
Collina.....	5	0	5	0	0	0	10
Pianura.....	19	15	29	0	0	0	63
Valle del Tramazzo.....	1	0	0	0	0	0	1
Valle del Montone.....	1	0	0	0	0	0	1
Valle del Rabbi.....	0	0	0	0	0	0	0
Valle del Bidente.....	0	0	3	0	0	0	3
Valle del Savio.....	2	0	4	0	0	0	6
Valle Uso-Rubicone.....	1	0	0	0	0	0	1
Valle del Basso Rubicone.....	4	5	8	0	0	0	17
Grandi Centri.....	10	8	17	0	0	0	35
Comuni di Cintura.....	5	2	4	0	0	0	11
Comuni Marittimi.....	7	5	8	0	0	0	20
Comuni Termali.....	1	0	3	0	0	0	4
U.C. Romagna Forlivese.....	5	10	16	0	0	0	31
U.C. Valle del Savio.....	10	0	10	0	0	0	20
U.C. Rubicone Mare.....	9	5	10	0	0	0	24

Fonte: StockView - Infocamere

Elaborazione: SIMET - Camera di commercio della Romagna - Forlì-Cesena e Rimini

TAB. AM.01.05.63 - Imprese attive per natura giuridica e territorio - C 29.2 - Fabbricazione di carrozzerie per autoveicoli, rimorchi e semirimorchi
Forlì-Cesena - Situazione al 31/12/2017

	Imprese individuali	Società di persone	Società di capitale	Consorzi	Cooperative	Altre forme	Totale
Bagno di Romagna.....	0	0	1	0	0	0	1
Bertinoro.....	0	2	4	0	0	0	6
Borghi.....	0	0	0	0	0	0	0
Castrocaro Terme e Terra del.....	0	0	2	0	0	0	2
Cesena.....	1	0	3	0	0	0	4
Cesenatico.....	0	0	0	0	0	0	0
Civitella di Romagna.....	0	0	0	0	0	0	0
Dovadola.....	0	0	0	0	0	0	0
Forlì.....	0	0	1	0	0	0	1
Forlimpopoli.....	1	0	0	0	0	0	1
Galeata.....	0	0	0	0	0	0	0
Gambettola.....	0	0	0	0	0	0	0
Gatteo.....	0	0	0	0	0	0	0
Longiano.....	1	0	0	0	0	0	1
Meldola.....	0	0	0	0	0	0	0
Mercato Saraceno.....	0	0	0	0	0	0	0
Modigliana.....	0	0	0	0	0	0	0
Montiano.....	0	0	0	0	0	0	0
Portico e San Benedetto.....	0	0	0	0	0	0	0
Predappio.....	0	0	0	0	0	0	0
Premilcuore.....	0	0	0	0	0	0	0
Rocca San Casciano.....	0	0	0	0	0	0	0
Roncofreddo.....	0	0	0	0	0	0	0
San Mauro Pascoli.....	0	0	0	0	0	0	0
Santa Sofia.....	0	0	0	0	0	0	0
Sarsina.....	0	0	0	0	0	0	0
Savignano sul Rubicone.....	0	0	0	0	0	0	0
Sogliano al Rubicone.....	0	0	0	0	0	0	0
Tredozio.....	0	0	0	0	0	0	0
Verghereto.....	0	0	0	0	0	0	0
Forlì-Cesena.....	3	2	11	0	0	0	16
Comprensorio di Forlì.....	1	2	7	0	0	0	10
Comprensorio di Cesena.....	2	0	4	0	0	0	6
Montagna Forlivese.....	0	0	0	0	0	0	0
Collina Forlivese.....	0	0	2	0	0	0	2
Pianura Forlivese.....	1	2	5	0	0	0	8
Montagna Cesenate.....	0	0	1	0	0	0	1
Collina Cesenate.....	0	0	0	0	0	0	0
Pianura Cesenate.....	2	0	3	0	0	0	5
Montagna.....	0	0	1	0	0	0	1
Collina.....	0	0	2	0	0	0	2
Pianura.....	3	2	8	0	0	0	13
Valle del Tramazzo.....	0	0	0	0	0	0	0
Valle del Montone.....	0	0	2	0	0	0	2
Valle del Rabbi.....	0	0	0	0	0	0	0
Valle del Bidente.....	0	0	0	0	0	0	0
Valle del Savio.....	0	0	1	0	0	0	1
Valle Uso-Rubicone.....	0	0	0	0	0	0	0
Valle del Basso Rubicone.....	1	0	0	0	0	0	1
Grandi Centri.....	1	0	4	0	0	0	5
Comuni di Cintura.....	1	2	4	0	0	0	7
Comuni Marittimi.....	0	0	0	0	0	0	0
Comuni Termali.....	0	2	7	0	0	0	9
U.C. Romagna Forlivese.....	1	2	7	0	0	0	10
U.C. Valle del Savio.....	1	0	4	0	0	0	5
U.C. Rubicone Mare.....	1	0	0	0	0	0	1

Fonte: StockView - Infocamere

Elaborazione: SIMET - Camera di commercio della Romagna - Forlì-Cesena e Rimini

TAB. AM.01.05.64 - Imprese attive per natura giuridica e territorio - C 29.3 - Fabbricazione di parti ed accessori per autoveicoli e loro motori
Forlì-Cesena - Situazione al 31/12/2017

	Imprese individuali	Società di persone	Società di capitale	Consorzi	Cooperative	Altre forme	Totale
Bagno di Romagna.....	0	0	0	0	0	0	0
Bertinoro.....	0	0	0	0	0	0	0
Borghi.....	0	0	0	0	0	0	0
Castrocaro Terme e Terra del.....	0	0	0	0	0	0	0
Cesena.....	0	1	0	0	0	0	1
Cesenatico.....	0	0	0	0	0	0	0
Civitella di Romagna.....	0	0	0	0	0	0	0
Dovadola.....	0	0	0	0	0	0	0
Forlì.....	1	2	1	0	0	0	4
Forlimpopoli.....	0	0	2	0	0	0	2
Galeata.....	0	0	0	0	0	0	0
Gambettola.....	0	0	0	0	0	0	0
Gatteo.....	0	0	0	0	0	0	0
Longiano.....	0	0	1	0	0	0	1
Meldola.....	0	0	0	0	0	0	0
Mercato Saraceno.....	0	0	0	0	0	0	0
Modigliana.....	0	0	0	0	0	0	0
Montiano.....	0	0	0	0	0	0	0
Portico e San Benedetto.....	0	0	0	0	0	0	0
Predappio.....	0	0	0	0	0	0	0
Premilcuore.....	0	0	0	0	0	0	0
Rocca San Casciano.....	0	0	0	0	0	0	0
Roncofreddo.....	0	0	0	0	0	0	0
San Mauro Pascoli.....	0	0	0	0	0	0	0
Santa Sofia.....	0	0	0	0	0	0	0
Sarsina.....	0	0	0	0	0	0	0
Savignano sul Rubicone.....	0	0	0	0	0	0	0
Sogliano al Rubicone.....	1	0	0	0	0	0	1
Tredozio.....	0	0	0	0	0	0	0
Verghereto.....	0	0	0	0	0	0	0
Forlì-Cesena.....	2	3	4	0	0	0	9
Comprensorio di Forlì.....	1	2	3	0	0	0	6
Comprensorio di Cesena.....	1	1	1	0	0	0	3
Montagna Forlivese.....	0	0	0	0	0	0	0
Collina Forlivese.....	0	0	0	0	0	0	0
Pianura Forlivese.....	1	2	3	0	0	0	6
Montagna Cesenate.....	0	0	0	0	0	0	0
Collina Cesenate.....	1	0	0	0	0	0	1
Pianura Cesenate.....	0	1	1	0	0	0	2
Montagna.....	0	0	0	0	0	0	0
Collina.....	1	0	0	0	0	0	1
Pianura.....	1	3	4	0	0	0	8
Valle del Tramazzo.....	0	0	0	0	0	0	0
Valle del Montone.....	0	0	0	0	0	0	0
Valle del Rabbi.....	0	0	0	0	0	0	0
Valle del Bidente.....	0	0	0	0	0	0	0
Valle del Savio.....	0	0	0	0	0	0	0
Valle Uso-Rubicone.....	1	0	0	0	0	0	1
Valle del Basso Rubicone.....	0	0	1	0	0	0	1
Grandi Centri.....	1	3	1	0	0	0	5
Comuni di Cintura.....	0	0	2	0	0	0	2
Comuni Marittimi.....	0	0	0	0	0	0	0
Comuni Termali.....	0	0	0	0	0	0	0
U.C. Romagna Forlivese.....	1	2	3	0	0	0	6
U.C. Valle del Savio.....	0	1	0	0	0	0	1
U.C. Rubicone Mare.....	1	0	1	0	0	0	2

Fonte: StockView - Infocamere

Elaborazione: SIMET - Camera di commercio della Romagna - Forlì-Cesena e Rimini

TAB. AM.01.05.65 - Imprese attive per natura giuridica e territorio - C 30.1 - Costruzione di navi e imbarcazioni
Forlì-Cesena - Situazione al 31/12/2017

	Imprese individuali	Società di persone	Società di capitale	Consorzi	Cooperative	Altre forme	Totale
Bagno di Romagna.....	0	0	0	0	0	0	0
Bertinoro.....	0	0	0	0	0	0	0
Borghi.....	1	0	0	0	0	0	1
Castrocaro Terme e Terra del.....	0	0	0	0	0	0	0
Cesena.....	4	1	2	0	0	0	7
Cesenatico.....	2	3	2	0	0	0	7
Civitella di Romagna.....	0	0	0	0	0	0	0
Dovadola.....	0	0	0	0	0	0	0
Forlì.....	5	0	9	0	0	0	14
Forlimpopoli.....	3	0	0	0	0	0	3
Galeata.....	0	0	0	0	0	0	0
Gambettola.....	0	0	0	0	0	0	0
Gatteo.....	0	0	0	0	0	0	0
Longiano.....	0	0	0	0	0	0	0
Meldola.....	0	1	1	0	0	0	2
Mercato Saraceno.....	0	0	1	0	0	0	1
Modigliana.....	0	0	0	0	0	0	0
Montiano.....	0	0	0	0	0	0	0
Portico e San Benedetto.....	0	0	0	0	0	0	0
Predappio.....	0	0	0	0	0	0	0
Premilcuore.....	0	0	0	0	0	0	0
Rocca San Casciano.....	0	0	0	0	0	0	0
Roncofreddo.....	0	0	0	0	0	0	0
San Mauro Pascoli.....	0	0	2	0	0	0	2
Santa Sofia.....	0	0	0	0	0	0	0
Sarsina.....	1	0	0	0	0	0	1
Savignano sul Rubicone.....	0	0	0	0	0	0	0
Sogliano al Rubicone.....	0	0	0	0	0	0	0
Tredozio.....	0	0	0	0	0	0	0
Verghereto.....	0	0	0	0	0	0	0
Forlì-Cesena.....	16	5	17	0	0	0	38
Comprensorio di Forlì.....	8	1	10	0	0	0	19
Comprensorio di Cesena.....	8	4	7	0	0	0	19
Montagna Forlivese.....	0	0	0	0	0	0	0
Collina Forlivese.....	0	1	1	0	0	0	2
Pianura Forlivese.....	8	0	9	0	0	0	17
Montagna Cesenate.....	0	0	0	0	0	0	0
Collina Cesenate.....	2	0	1	0	0	0	3
Pianura Cesenate.....	6	4	6	0	0	0	16
Montagna.....	0	0	0	0	0	0	0
Collina.....	2	1	2	0	0	0	5
Pianura.....	14	4	15	0	0	0	33
Valle del Tramazzo.....	0	0	0	0	0	0	0
Valle del Montone.....	0	0	0	0	0	0	0
Valle del Rabbi.....	0	0	0	0	0	0	0
Valle del Bidente.....	0	1	1	0	0	0	2
Valle del Savio.....	1	0	1	0	0	0	2
Valle Uso-Rubicone.....	1	0	0	0	0	0	1
Valle del Basso Rubicone.....	0	0	2	0	0	0	2
Grandi Centri.....	9	1	11	0	0	0	21
Comuni di Cintura.....	5	3	2	0	0	0	10
Comuni Marittimi.....	2	3	4	0	0	0	9
Comuni Termali.....	0	0	0	0	0	0	0
U.C. Romagna Forlivese.....	8	1	10	0	0	0	19
U.C. Valle del Savio.....	5	1	3	0	0	0	9
U.C. Rubicone Mare.....	3	3	4	0	0	0	10

Fonte: StockView - Infocamere

Elaborazione: SIMET - Camera di commercio della Romagna - Forlì-Cesena e Rimini

	Imprese individuali	Società di persone	Società di capitale	Consorzi	Cooperative	Altre forme	Totale
Bagno di Romagna.....	0	0	0	0	0	0	0
Bertinoro.....	1	0	0	0	0	0	1
Borghi.....	0	0	0	0	0	0	0
Castrocaro Terme e Terra del.....	0	0	0	0	0	0	0
Cesena.....	2	7	1	0	0	0	10
Cesenatico.....	1	0	0	0	0	0	1
Civitella di Romagna.....	0	0	0	0	0	0	0
Dovadola.....	0	0	0	0	0	0	0
Forlì.....	2	1	1	0	0	0	4
Forlimpopoli.....	0	1	0	0	0	0	1
Galeata.....	0	0	0	0	0	0	0
Gambettola.....	1	1	0	0	0	0	2
Gatteo.....	1	0	0	0	0	0	1
Longiano.....	0	0	0	0	0	0	0
Meldola.....	1	1	0	0	0	0	2
Mercato Saraceno.....	0	0	0	0	0	0	0
Modigliana.....	0	0	0	0	0	0	0
Montiano.....	0	0	0	0	0	0	0
Portico e San Benedetto.....	0	0	0	0	0	0	0
Predappio.....	0	0	0	0	0	0	0
Premilcuore.....	0	0	0	0	0	0	0
Rocca San Casciano.....	0	0	0	0	0	0	0
Roncofreddo.....	0	0	0	0	0	0	0
San Mauro Pascoli.....	1	0	0	0	0	0	1
Santa Sofia.....	0	0	0	0	0	0	0
Sarsina.....	0	0	0	0	0	0	0
Savignano sul Rubicone.....	0	0	0	0	0	0	0
Sogliano al Rubicone.....	0	0	0	0	0	0	0
Tredozio.....	0	0	0	0	0	0	0
Verghereto.....	0	0	0	0	0	0	0
Forlì-Cesena.....	10	11	2	0	0	0	23
Comprensorio di Forlì.....	4	3	1	0	0	0	8
Comprensorio di Cesena.....	6	8	1	0	0	0	15
Montagna Forlivese.....	0	0	0	0	0	0	0
Collina Forlivese.....	1	1	0	0	0	0	2
Pianura Forlivese.....	3	2	1	0	0	0	6
Montagna Cesenate.....	0	0	0	0	0	0	0
Collina Cesenate.....	0	0	0	0	0	0	0
Pianura Cesenate.....	6	8	1	0	0	0	15
Montagna.....	0	0	0	0	0	0	0
Collina.....	1	1	0	0	0	0	2
Pianura.....	9	10	2	0	0	0	21
Valle del Tramazzo.....	0	0	0	0	0	0	0
Valle del Montone.....	0	0	0	0	0	0	0
Valle del Rabbi.....	0	0	0	0	0	0	0
Valle del Bidente.....	1	1	0	0	0	0	2
Valle del Savio.....	0	0	0	0	0	0	0
Valle Uso-Rubicone.....	0	0	0	0	0	0	0
Valle del Basso Rubicone.....	3	1	0	0	0	0	4
Grandi Centri.....	4	8	2	0	0	0	14
Comuni di Cintura.....	2	1	0	0	0	0	3
Comuni Marittimi.....	3	0	0	0	0	0	3
Comuni Termali.....	1	0	0	0	0	0	1
U.C. Romagna Forlivese.....	4	3	1	0	0	0	8
U.C. Valle del Savio.....	2	7	1	0	0	0	10
U.C. Rubicone Mare.....	4	1	0	0	0	0	5

Fonte: StockView - Infocamere

Elaborazione: SIMET - Camera di commercio della Romagna - Forlì-Cesena e Rimini

TAB. AM.01.05.67 - Imprese attive per natura giuridica e territorio - C 32.1 - Fabbricazione di gioielleria, bigiotteria e articoli connessi; lavorazione delle pietre preziose
Forlì-Cesena - Situazione al 31/12/2017

	Imprese individuali	Società di persone	Società di capitale	Consorzi	Cooperative	Altre forme	Totale
Bagno di Romagna.....	1	0	0	0	0	0	1
Bertinoro.....	1	0	0	0	0	0	1
Borghi.....	0	0	0	0	0	0	0
Castrocaro Terme e Terra del.....	2	0	0	0	0	0	2
Cesena.....	9	2	0	0	0	0	11
Cesenatico.....	1	0	0	0	0	0	1
Civitella di Romagna.....	0	0	0	0	0	0	0
Dovadola.....	0	0	0	0	0	0	0
Forlì.....	18	5	3	0	0	0	26
Forlimpopoli.....	1	1	0	0	0	0	2
Galeata.....	0	0	0	0	0	0	0
Gambettola.....	0	0	0	0	0	0	0
Gatteo.....	0	0	0	0	0	0	0
Longiano.....	0	0	0	0	0	0	0
Meldola.....	2	0	0	0	0	0	2
Mercato Saraceno.....	1	0	0	0	0	0	1
Modigliana.....	2	0	0	0	0	0	2
Montiano.....	0	0	0	0	0	0	0
Portico e San Benedetto.....	0	0	0	0	0	0	0
Predappio.....	1	0	0	0	0	0	1
Premilcuore.....	0	0	0	0	0	0	0
Rocca San Casciano.....	2	1	0	0	0	0	3
Roncofreddo.....	1	0	0	0	0	0	1
San Mauro Pascoli.....	0	0	0	0	0	0	0
Santa Sofia.....	0	1	0	0	0	0	1
Sarsina.....	1	0	0	0	0	0	1
Savignano sul Rubicone.....	1	0	1	0	0	0	2
Sogliano al Rubicone.....	1	0	0	0	0	0	1
Tredozio.....	0	0	0	0	0	0	0
Verghereto.....	0	0	0	0	0	0	0
Forlì-Cesena.....	45	10	4	0	0	0	59
Comprensorio di Forlì.....	29	8	3	0	0	0	40
Comprensorio di Cesena.....	16	2	1	0	0	0	19
Montagna Forlivese.....	0	1	0	0	0	0	1
Collina Forlivese.....	9	1	0	0	0	0	10
Pianura Forlivese.....	20	6	3	0	0	0	29
Montagna Cesenate.....	1	0	0	0	0	0	1
Collina Cesenate.....	4	0	0	0	0	0	4
Pianura Cesenate.....	11	2	1	0	0	0	14
Montagna.....	1	1	0	0	0	0	2
Collina.....	13	1	0	0	0	0	14
Pianura.....	31	8	4	0	0	0	43
Valle del Tramazzo.....	2	0	0	0	0	0	2
Valle del Montone.....	4	1	0	0	0	0	5
Valle del Rabbi.....	1	0	0	0	0	0	1
Valle del Bidente.....	2	1	0	0	0	0	3
Valle del Savio.....	3	0	0	0	0	0	3
Valle Uso-Rubicone.....	2	0	0	0	0	0	2
Valle del Basso Rubicone.....	1	0	1	0	0	0	2
Grandi Centri.....	27	7	3	0	0	0	37
Comuni di Cintura.....	3	1	0	0	0	0	4
Comuni Marittimi.....	2	0	1	0	0	0	3
Comuni Termali.....	4	0	0	0	0	0	4
U.C. Romagna Forlivese.....	29	8	3	0	0	0	40
U.C. Valle del Savio.....	12	2	0	0	0	0	14
U.C. Rubicone Mare.....	4	0	1	0	0	0	5

Fonte: StockView - Infocamere

Elaborazione: SIMET - Camera di commercio della Romagna - Forlì-Cesena e Rimini

TAB. AM.01.05.68 - Imprese attive per natura giuridica e territorio - C 32.3 - Fabbricazione di articoli sportivi
Forlì-Cesena - Situazione al 31/12/2017

	Imprese individuali	Società di persone	Società di capitale	Consorzi	Cooperative	Altre forme	Totale
Bagno di Romagna.....	0	0	0	0	0	0	0
Bertinoro.....	0	0	0	0	0	0	0
Borghi.....	0	0	0	0	0	0	0
Castrocaro Terme e Terra del.....	0	0	0	0	0	0	0
Cesena.....	2	1	1	0	0	0	4
Cesenatico.....	0	0	1	0	0	0	1
Civitella di Romagna.....	0	0	0	0	0	0	0
Dovadola.....	0	0	0	0	0	0	0
Forlì.....	1	0	2	0	0	0	3
Forlimpopoli.....	0	1	0	0	0	0	1
Galeata.....	0	0	0	0	0	0	0
Gambettola.....	0	0	1	0	0	0	1
Gatteo.....	0	0	0	0	0	0	0
Longiano.....	0	0	0	0	0	0	0
Meldola.....	0	0	0	0	0	0	0
Mercato Saraceno.....	0	0	0	0	0	0	0
Modigliana.....	0	0	1	0	0	0	1
Montiano.....	0	0	0	0	0	0	0
Portico e San Benedetto.....	0	0	0	0	0	0	0
Predappio.....	0	0	0	0	0	0	0
Premilcuore.....	0	0	0	0	0	0	0
Rocca San Casciano.....	0	0	0	0	0	0	0
Roncofreddo.....	0	0	0	0	0	0	0
San Mauro Pascoli.....	0	0	0	0	0	0	0
Santa Sofia.....	1	0	0	0	0	0	1
Sarsina.....	0	0	0	0	0	0	0
Savignano sul Rubicone.....	0	1	0	0	0	0	1
Sogliano al Rubicone.....	0	0	0	0	0	0	0
Tredozio.....	0	0	0	0	0	0	0
Verghereto.....	0	0	0	0	0	0	0
Forlì-Cesena.....	4	3	6	0	0	0	13
Comprensorio di Forlì.....	2	1	3	0	0	0	6
Comprensorio di Cesena.....	2	2	3	0	0	0	7
Montagna Forlivese.....	1	0	0	0	0	0	1
Collina Forlivese.....	0	0	1	0	0	0	1
Pianura Forlivese.....	1	1	2	0	0	0	4
Montagna Cesenate.....	0	0	0	0	0	0	0
Collina Cesenate.....	0	0	0	0	0	0	0
Pianura Cesenate.....	2	2	3	0	0	0	7
Montagna.....	1	0	0	0	0	0	1
Collina.....	0	0	1	0	0	0	1
Pianura.....	3	3	5	0	0	0	11
Valle del Tramazzo.....	0	0	1	0	0	0	1
Valle del Montone.....	0	0	0	0	0	0	0
Valle del Rabbi.....	0	0	0	0	0	0	0
Valle del Bidente.....	1	0	0	0	0	0	1
Valle del Savio.....	0	0	0	0	0	0	0
Valle Uso-Rubicone.....	0	0	0	0	0	0	0
Valle del Basso Rubicone.....	0	1	1	0	0	0	2
Grandi Centri.....	3	1	3	0	0	0	7
Comuni di Cintura.....	0	1	1	0	0	0	2
Comuni Marittimi.....	0	1	1	0	0	0	2
Comuni Termali.....	0	0	0	0	0	0	0
U.C. Romagna Forlivese.....	2	1	3	0	0	0	6
U.C. Valle del Savio.....	2	1	1	0	0	0	4
U.C. Rubicone Mare.....	0	1	2	0	0	0	3

Fonte: StockView - Infocamere

Elaborazione: SIMET - Camera di commercio della Romagna - Forlì-Cesena e Rimini

TAB. AM.01.05.69 - Imprese attive per natura giuridica e territorio - C 32.4 - Fabbricazione di giochi e giocattoli
Forlì-Cesena - Situazione al 31/12/2017

	Imprese individuali	Società di persone	Società di capitale	Consorzi	Cooperative	Altre forme	Totale
Bagno di Romagna.....	0	0	0	0	0	0	0
Bertinoro.....	0	0	0	0	0	0	0
Borghi.....	0	0	0	0	0	0	0
Castrocaro Terme e Terra del.....	0	0	0	0	0	0	0
Cesena.....	0	0	0	0	0	0	0
Cesenatico.....	0	0	0	0	0	0	0
Civitella di Romagna.....	0	0	0	0	0	0	0
Dovadola.....	0	0	0	0	0	0	0
Forlì.....	1	0	2	0	0	0	3
Forlimpopoli.....	0	0	0	0	0	0	0
Galeata.....	0	0	0	0	0	0	0
Gambettola.....	0	0	0	0	0	0	0
Gatteo.....	0	0	0	0	0	0	0
Longiano.....	0	0	0	0	0	0	0
Meldola.....	0	0	0	0	0	0	0
Mercato Saraceno.....	0	0	0	0	0	0	0
Modigliana.....	0	0	0	0	0	0	0
Montiano.....	0	0	0	0	0	0	0
Portico e San Benedetto.....	0	0	0	0	0	0	0
Predappio.....	0	0	0	0	0	0	0
Premilcuore.....	0	0	0	0	0	0	0
Rocca San Casciano.....	0	0	0	0	0	0	0
Roncofreddo.....	0	0	0	0	0	0	0
San Mauro Pascoli.....	0	0	0	0	0	0	0
Santa Sofia.....	0	0	0	0	0	0	0
Sarsina.....	0	0	0	0	0	0	0
Savignano sul Rubicone.....	1	0	0	0	0	0	1
Sogliano al Rubicone.....	0	0	0	0	0	0	0
Tredozio.....	0	0	0	0	0	0	0
Verghereto.....	0	0	0	0	0	0	0
Forlì-Cesena.....	2	0	2	0	0	0	4
Comprensorio di Forlì.....	1	0	2	0	0	0	3
Comprensorio di Cesena.....	1	0	0	0	0	0	1
Montagna Forlivese.....	0	0	0	0	0	0	0
Collina Forlivese.....	0	0	0	0	0	0	0
Pianura Forlivese.....	1	0	2	0	0	0	3
Montagna Cesenate.....	0	0	0	0	0	0	0
Collina Cesenate.....	0	0	0	0	0	0	0
Pianura Cesenate.....	1	0	0	0	0	0	1
Montagna.....	0	0	0	0	0	0	0
Collina.....	0	0	0	0	0	0	0
Pianura.....	2	0	2	0	0	0	4
Valle del Tramazzo.....	0	0	0	0	0	0	0
Valle del Montone.....	0	0	0	0	0	0	0
Valle del Rabbi.....	0	0	0	0	0	0	0
Valle del Bidente.....	0	0	0	0	0	0	0
Valle del Savio.....	0	0	0	0	0	0	0
Valle Uso-Rubicone.....	0	0	0	0	0	0	0
Valle del Basso Rubicone.....	1	0	0	0	0	0	1
Grandi Centri.....	1	0	2	0	0	0	3
Comuni di Cintura.....	0	0	0	0	0	0	0
Comuni Marittimi.....	1	0	0	0	0	0	1
Comuni Termali.....	0	0	0	0	0	0	0
U.C. Romagna Forlivese.....	1	0	2	0	0	0	3
U.C. Valle del Savio.....	0	0	0	0	0	0	0
U.C. Rubicone Mare.....	1	0	0	0	0	0	1

Fonte: StockView - Infocamere

Elaborazione: SIMET - Camera di commercio della Romagna - Forlì-Cesena e Rimini

TAB. AM.01.05.70 - Imprese attive per natura giuridica e territorio - C 32.5 - Fabbricazione di strumenti e forniture mediche e dentistiche
Forlì-Cesena - Situazione al 31/12/2017

	Imprese individuali	Società di persone	Società di capitale	Consorzi	Cooperative	Altre forme	Totale
Bagno di Romagna.....	0	0	0	0	0	0	0
Bertinoro.....	0	0	0	0	0	0	0
Borghi.....	0	0	0	0	0	0	0
Castrocaro Terme e Terra del.....	0	0	0	0	0	0	0
Cesena.....	18	8	0	0	0	0	26
Cesenatico.....	5	4	0	0	0	0	9
Civitella di Romagna.....	1	0	0	0	0	0	1
Dovadola.....	0	0	0	0	0	0	0
Forlì.....	37	13	4	0	0	0	54
Forlimpopoli.....	0	2	2	0	0	0	4
Galeata.....	0	0	0	0	0	0	0
Gambettola.....	0	1	0	0	0	0	1
Gatteo.....	0	0	0	0	0	0	0
Longiano.....	1	0	0	0	0	0	1
Meldola.....	3	1	1	0	0	0	5
Mercato Saraceno.....	0	1	0	0	0	0	1
Modigliana.....	0	0	0	0	0	0	0
Montiano.....	0	0	0	0	0	0	0
Portico e San Benedetto.....	0	0	0	0	0	0	0
Predappio.....	2	0	0	0	0	0	2
Premilcuore.....	0	0	0	0	0	0	0
Rocca San Casciano.....	1	0	0	0	0	0	1
Roncofreddo.....	0	0	0	0	0	0	0
San Mauro Pascoli.....	3	2	0	0	0	0	5
Santa Sofia.....	1	0	1	0	0	0	2
Sarsina.....	2	0	0	0	0	0	2
Savignano sul Rubicone.....	2	2	0	0	0	0	4
Sogliano al Rubicone.....	1	0	0	0	0	0	1
Tredozio.....	0	0	0	0	0	0	0
Verghereto.....	0	0	0	0	0	0	0
Forlì-Cesena.....	77	34	8	0	0	0	119
Comprensorio di Forlì.....	45	16	8	0	0	0	69
Comprensorio di Cesena.....	32	18	0	0	0	0	50
Montagna Forlivese.....	1	0	1	0	0	0	2
Collina Forlivese.....	7	1	1	0	0	0	9
Pianura Forlivese.....	37	15	6	0	0	0	58
Montagna Cesenate.....	0	0	0	0	0	0	0
Collina Cesenate.....	3	1	0	0	0	0	4
Pianura Cesenate.....	29	17	0	0	0	0	46
Montagna.....	1	0	1	0	0	0	2
Collina.....	10	2	1	0	0	0	13
Pianura.....	66	32	6	0	0	0	104
Valle del Tramazzo.....	0	0	0	0	0	0	0
Valle del Montone.....	1	0	0	0	0	0	1
Valle del Rabbi.....	2	0	0	0	0	0	2
Valle del Bidente.....	5	1	2	0	0	0	8
Valle del Savio.....	2	1	0	0	0	0	3
Valle Uso-Rubicone.....	1	0	0	0	0	0	1
Valle del Basso Rubicone.....	6	5	0	0	0	0	11
Grandi Centri.....	55	21	4	0	0	0	80
Comuni di Cintura.....	5	6	2	0	0	0	13
Comuni Marittimi.....	10	8	0	0	0	0	18
Comuni Termali.....	0	0	0	0	0	0	0
U.C. Romagna Forlivese.....	45	16	8	0	0	0	69
U.C. Valle del Savio.....	20	9	0	0	0	0	29
U.C. Rubicone Mare.....	12	9	0	0	0	0	21

Fonte: StockView - Infocamere

Elaborazione: SIMET - Camera di commercio della Romagna - Forlì-Cesena e Rimini

TAB. AM.01.05.71 - Imprese attive per natura giuridica e territorio - C 32.9 - Industrie manifatturiere nca
Forlì-Cesena - Situazione al 31/12/2017

	Imprese individuali	Società di persone	Società di capitale	Consorzi	Cooperative	Altre forme	Totale
Bagno di Romagna.....	0	0	0	0	0	0	0
Bertinoro.....	0	0	0	0	0	0	0
Borghi.....	0	0	0	0	0	0	0
Castrocaro Terme e Terra del.....	0	0	0	0	0	0	0
Cesena.....	2	3	1	0	0	0	6
Cesenatico.....	1	0	0	0	0	0	1
Civitella di Romagna.....	2	0	1	0	0	0	3
Dovadola.....	0	0	0	0	0	0	0
Forlì.....	15	3	0	0	1	0	19
Forlimpopoli.....	1	0	0	0	0	0	1
Galeata.....	0	0	0	0	0	0	0
Gambettola.....	1	0	0	0	0	0	1
Gatteo.....	1	0	1	0	0	0	2
Longiano.....	1	0	0	0	0	0	1
Meldola.....	0	1	0	0	0	0	1
Mercato Saraceno.....	0	0	0	0	0	0	0
Modigliana.....	0	0	0	0	0	0	0
Montiano.....	0	0	0	0	0	0	0
Portico e San Benedetto.....	0	0	0	0	0	0	0
Predappio.....	1	0	0	0	0	0	1
Premilcuore.....	0	0	0	0	0	0	0
Rocca San Casciano.....	1	0	0	0	0	0	1
Roncofreddo.....	0	0	0	0	0	0	0
San Mauro Pascoli.....	1	0	0	0	0	0	1
Santa Sofia.....	0	0	0	0	0	0	0
Sarsina.....	0	0	0	0	0	0	0
Savignano sul Rubicone.....	0	0	0	0	0	0	0
Sogliano al Rubicone.....	0	0	0	0	0	0	0
Tredozio.....	0	0	0	0	0	0	0
Verghereto.....	0	0	0	0	0	0	0
Forlì-Cesena.....	27	7	3	0	1	0	38
Comprensorio di Forlì.....	20	4	1	0	1	0	26
Comprensorio di Cesena.....	7	3	2	0	0	0	12
Montagna Forlivese.....	0	0	0	0	0	0	0
Collina Forlivese.....	4	1	1	0	0	0	6
Pianura Forlivese.....	16	3	0	0	1	0	20
Montagna Cesenate.....	0	0	0	0	0	0	0
Collina Cesenate.....	0	0	0	0	0	0	0
Pianura Cesenate.....	7	3	2	0	0	0	12
Montagna.....	0	0	0	0	0	0	0
Collina.....	4	1	1	0	0	0	6
Pianura.....	23	6	2	0	1	0	32
Valle del Tramazzo.....	0	0	0	0	0	0	0
Valle del Montone.....	1	0	0	0	0	0	1
Valle del Rabbi.....	1	0	0	0	0	0	1
Valle del Bidente.....	2	1	1	0	0	0	4
Valle del Savio.....	0	0	0	0	0	0	0
Valle Uso-Rubicone.....	0	0	0	0	0	0	0
Valle del Basso Rubicone.....	4	0	1	0	0	0	5
Grandi Centri.....	17	6	1	0	1	0	25
Comuni di Cintura.....	2	0	0	0	0	0	2
Comuni Marittimi.....	3	0	1	0	0	0	4
Comuni Termali.....	0	0	0	0	0	0	0
U.C. Romagna Forlivese.....	20	4	1	0	1	0	26
U.C. Valle del Savio.....	2	3	1	0	0	0	6
U.C. Rubicone Mare.....	5	0	1	0	0	0	6

Fonte: StockView - Infocamere

Elaborazione: SIMET - Camera di commercio della Romagna - Forlì-Cesena e Rimini

TAB. AM.01.05.72 - Imprese attive per natura giuridica e territorio - C 33.1 - Riparazione e manutenzione di prodotti in metallo, macchine ed apparecchiature
Forlì-Cesena - Situazione al 31/12/2017

	Imprese individuali	Società di persone	Società di capitale	Consorzi	Cooperative	Altre forme	Totale
Bagno di Romagna.....	0	0	0	0	0	0	0
Bertinoro.....	7	1	0	0	0	0	8
Borghi.....	1	0	0	0	0	0	1
Castrocaro Terme e Terra del.....	3	0	0	0	0	0	3
Cesena.....	30	12	13	0	0	0	55
Cesenatico.....	10	10	1	0	0	0	21
Civitella di Romagna.....	0	0	0	0	0	0	0
Dovadola.....	1	0	0	0	0	0	1
Forlì.....	23	13	13	0	0	0	49
Forlimpopoli.....	8	1	0	0	0	0	9
Galeata.....	0	1	0	0	0	0	1
Gambettola.....	1	2	0	0	0	0	3
Gatteo.....	0	0	0	0	0	0	0
Longiano.....	2	0	0	0	0	0	2
Meldola.....	3	1	1	0	0	0	5
Mercato Saraceno.....	5	3	2	0	0	0	10
Modigliana.....	2	0	0	0	0	0	2
Montiano.....	1	1	0	0	0	0	2
Portico e San Benedetto.....	0	0	0	0	0	0	0
Predappio.....	3	1	0	0	0	0	4
Premilcuore.....	0	0	0	0	0	0	0
Rocca San Casciano.....	1	0	0	0	0	0	1
Roncofreddo.....	2	0	0	0	0	0	2
San Mauro Pascoli.....	2	3	0	0	0	0	5
Santa Sofia.....	0	0	0	0	0	0	0
Sarsina.....	1	0	0	0	0	0	1
Savignano sul Rubicone.....	4	2	2	0	0	0	8
Sogliano al Rubicone.....	1	0	0	0	0	0	1
Tredozio.....	0	0	0	0	0	0	0
Verghereto.....	1	0	0	0	0	0	1
Forlì-Cesena.....	112	51	32	0	0	0	195
Comprensorio di Forlì.....	51	18	14	0	0	0	83
Comprensorio di Cesena.....	61	33	18	0	0	0	112
Montagna Forlivese.....	0	0	0	0	0	0	0
Collina Forlivese.....	13	3	1	0	0	0	17
Pianura Forlivese.....	38	15	13	0	0	0	66
Montagna Cesenate.....	1	0	0	0	0	0	1
Collina Cesenate.....	11	4	2	0	0	0	17
Pianura Cesenate.....	49	29	16	0	0	0	94
Montagna.....	1	0	0	0	0	0	1
Collina.....	24	7	3	0	0	0	34
Pianura.....	87	44	29	0	0	0	160
Valle del Tramazzo.....	2	0	0	0	0	0	2
Valle del Montone.....	5	0	0	0	0	0	5
Valle del Rabbi.....	3	1	0	0	0	0	4
Valle del Bidente.....	3	2	1	0	0	0	6
Valle del Savio.....	7	3	2	0	0	0	12
Valle Uso-Rubicone.....	5	1	0	0	0	0	6
Valle del Basso Rubicone.....	9	7	2	0	0	0	18
Grandi Centri.....	53	25	26	0	0	0	104
Comuni di Cintura.....	25	12	1	0	0	0	38
Comuni Marittimi.....	16	15	3	0	0	0	34
Comuni Termali.....	10	1	0	0	0	0	11
U.C. Romagna Forlivese.....	51	18	14	0	0	0	83
U.C. Valle del Savio.....	38	16	15	0	0	0	69
U.C. Rubicone Mare.....	23	17	3	0	0	0	43

Fonte: StockView - Infocamere

Elaborazione: SIMET - Camera di commercio della Romagna - Forlì-Cesena e Rimini

TAB. AM.01.05.73 - Imprese attive per natura giuridica e territorio - C 33.2 - Installazione di macchine ed apparecchiature industriali
Forlì-Cesena - Situazione al 31/12/2017

	Imprese individuali	Società di persone	Società di capitale	Consorzi	Cooperative	Altre forme	Totale
Bagno di Romagna.....	0	0	0	0	0	0	0
Bertinoro.....	2	0	1	0	0	0	3
Borghi.....	0	0	0	0	0	0	0
Castrocaro Terme e Terra del.....	1	0	0	0	0	0	1
Cesena.....	2	2	5	0	0	0	9
Cesenatico.....	2	0	0	0	0	0	2
Civitella di Romagna.....	0	0	0	0	0	0	0
Dovadola.....	0	0	0	0	0	0	0
Forlì.....	7	1	6	0	0	0	14
Forlimpopoli.....	1	0	0	0	0	0	1
Galeata.....	0	0	0	0	0	0	0
Gambettola.....	2	2	0	0	0	0	4
Gatteo.....	0	0	1	0	0	0	1
Longiano.....	1	0	0	0	0	0	1
Meldola.....	0	0	0	0	0	0	0
Mercato Saraceno.....	1	0	1	0	0	0	2
Modigliana.....	1	0	2	0	0	0	3
Montiano.....	1	0	0	0	0	0	1
Portico e San Benedetto.....	0	0	0	0	0	0	0
Predappio.....	0	0	0	0	0	0	0
Premilcuore.....	0	0	0	0	0	0	0
Rocca San Casciano.....	0	0	0	0	0	0	0
Roncofreddo.....	0	0	0	0	0	0	0
San Mauro Pascoli.....	0	0	0	0	0	0	0
Santa Sofia.....	0	0	0	0	0	0	0
Sarsina.....	0	0	0	0	0	0	0
Savignano sul Rubicone.....	3	1	0	0	0	0	4
Sogliano al Rubicone.....	1	0	0	0	0	0	1
Tredozio.....	0	0	0	0	0	0	0
Verghereto.....	0	0	0	0	0	0	0
Forlì-Cesena.....	25	6	16	0	0	0	47
Comprensorio di Forlì.....	12	1	9	0	0	0	22
Comprensorio di Cesena.....	13	5	7	0	0	0	25
Montagna Forlivese.....	0	0	0	0	0	0	0
Collina Forlivese.....	2	0	2	0	0	0	4
Pianura Forlivese.....	10	1	7	0	0	0	18
Montagna Cesenate.....	0	0	0	0	0	0	0
Collina Cesenate.....	3	0	1	0	0	0	4
Pianura Cesenate.....	10	5	6	0	0	0	21
Montagna.....	0	0	0	0	0	0	0
Collina.....	5	0	3	0	0	0	8
Pianura.....	20	6	13	0	0	0	39
Valle del Tramazzo.....	1	0	2	0	0	0	3
Valle del Montone.....	1	0	0	0	0	0	1
Valle del Rabbi.....	0	0	0	0	0	0	0
Valle del Bidente.....	0	0	0	0	0	0	0
Valle del Savio.....	1	0	1	0	0	0	2
Valle Uso-Rubicone.....	2	0	0	0	0	0	2
Valle del Basso Rubicone.....	6	3	1	0	0	0	10
Grandi Centri.....	9	3	11	0	0	0	23
Comuni di Cintura.....	5	0	1	0	0	0	6
Comuni Marittimi.....	5	1	1	0	0	0	7
Comuni Termali.....	3	0	1	0	0	0	4
U.C. Romagna Forlivese.....	12	1	9	0	0	0	22
U.C. Valle del Savio.....	4	2	6	0	0	0	12
U.C. Rubicone Mare.....	9	3	1	0	0	0	13

Fonte: StockView - Infocamere

Elaborazione: SIMET - Camera di commercio della Romagna - Forlì-Cesena e Rimini

Unità locali attive per tipo di unità locale

TAB. AM.02.01 - Unità locali delle imprese attive per tipologia di unità locale e divisione Ateco - C - Attività manifatturiere
Forlì-Cesena - Situazione al 31/12/2017

	Sedi	Unità locali con sede in provincia	Prime unità locali con sede fuori provincia	Altre unità locali	Totale
C 10 - Industrie alimentari.....	389	98	27	4	518
C 11 - Industria delle bevande.....	10	5	8	0	23
C 12 - Industria del tabacco.....	0	0	0	0	0
C 13 - Industrie tessili.....	68	16	1	0	85
C 14 - Confezione di articoli di abbigliamento.....	268	22	13	1	304
C 15 - Fabbricazione di articoli in pelle e s.....	250	51	12	0	313
C 16 - Industria del legno e dei prodotti in ..	208	40	6	0	254
C 17 - Fabbricazione di carta e di prodotti d.....	36	16	6	0	58
C 18 - Stampa e riproduzione di supporti regi.....	117	12	7	1	137
C 19 - Fabbricazione di coke e prodotti deriv.....	0	0	3	0	3
C 20 - Fabbricazione di prodotti chimici.....	45	22	4	0	71
C 21 - Fabbricazione di prodotti farmaceutici.....	2	5	2	0	9
C 22 - Fabbricazione di articoli in gomma e m.....	112	42	9	2	165
C 23 - Fabbricazione di altri prodotti della ..	133	16	8	8	165
C 24 - Metallurgia.....	16	6	2	0	24
C 25 - Fabbricazione di prodotti in metallo (.....	691	127	38	5	861
C 26 - Fabbricazione di computer e prodotti d.....	54	9	12	0	75
C 27 - Fabbricazione di apparecchiature elett.....	72	20	15	2	109
C 28 - Fabbricazione di macchinari ed apparec.....	248	79	27	1	355
C 29 - Fabbricazione di autoveicoli, rimorchi.....	25	6	3	0	34
C 30 - Fabbricazione di altri mezzi di trasporto.....	65	11	14	9	99
C 31 - Fabbricazione di mobili.....	337	56	7	3	403
C 32 - Altre industrie manifatturiere.....	239	31	8	2	280
C 33 - Riparazione, manutenzione ed installaz.....	242	31	21	2	296
C - Attività manifatturiere.....	3.627	721	253	40	4.641

Fonte: StockView - Infocamere

Elaborazione: SIMET - Camera di commercio della Romagna - Forlì-Cesena e Rimini

TAB. AM.02.02 - Unità locali delle imprese attive per tipologia di unità locale e gruppo Ateco - C - Attività manifatturiere
Forlì-Cesena - Situazione al 31/12/2017

	Sedi	Unità locali con sede in provincia	Prime unità locali con sede fuori provincia	Altre unità locali	Totale
C 10.0 - Industrie alimentari.....	0	1	0	0	1
C 10.1 - Lavorazione e conservazione di carne..	46	17	8	1	72
C 10.2 - Lavorazione e conservazione di pesce..	5	2	1	0	8
C 10.3 - Lavorazione e conservazione di frutt..	13	5	3	0	21
C 10.4 - Produzione di oli e grassi vegetali	4	2	0	0	6
C 10.5 - Industria lattiero-casearia.....	16	15	2	0	33
C 10.6 - Lavorazione delle granaglie, produzi..	13	7	0	0	20
C 10.7 - Produzione di prodotti da forno e fa..	246	35	8	0	289
C 10.8 - Produzione di altri prodotti alimentari.....	27	10	5	2	44
C 10.9 - Produzione di prodotti per l'aliment..	19	4	0	1	24
C 11.0 - Industria delle bevande.....	10	5	8	0	23
C 12.0 - Industria del tabacco.....	0	0	0	0	0
C 13.0 - Industrie tessili.....	0	0	0	0	0
C 13.1 - Preparazione e filatura di fibre tes..	4	0	0	0	4
C 13.2 - Tessitura.....	4	0	0	0	4
C 13.3 - Finissaggio dei tessuti.....	12	5	0	0	17
C 13.9 - Altre industrie tessili.....	48	11	1	0	60
C 14.0 - Confezione di articoli di abbigliame..	1	0	0	0	1
C 14.1 - Confezione di articoli di abbigliame..	228	20	11	1	260
C 14.2 - Confezione di articoli in pelliccia.....	4	1	0	0	5
C 14.3 - Fabbricazione di articoli di maglieria.....	35	1	2	0	38
C 15.0 - Fabbricazione di articoli in pelle e..	0	0	0	0	0
C 15.1 - Preparazione e concia del cuoio; fab..	57	15	5	0	77
C 15.2 - Fabbricazione di calzature.....	193	36	7	0	236
C 16.0 - Industria del legno e dei prodotti i..	1	0	0	0	1
C 16.1 - Taglio e piallatura del legno.....	15	4	0	0	19
C 16.2 - Fabbricazione di prodotti in legno,	192	36	6	0	234
C 17.0 - Fabbricazione di carta e di prodotti..	0	0	0	0	0
C 17.1 - Fabbricazione di pasta-carta, carta	1	1	0	0	2
C 17.2 - Fabbricazione di articoli di carta e..	35	15	6	0	56
C 18.0 - Stampa e riproduzione di supporti re..	1	0	0	0	1
C 18.1 - Stampa e servizi connessi alla stampa.....	112	12	7	1	132
C 18.2 - Riproduzione di supporti registrati.....	4	0	0	0	4
C 19.0 - Fabbricazione di coke e prodotti der..	0	0	0	0	0
C 19.1 - Fabbricazione di prodotti di cokeria.....	0	0	0	0	0
C 19.2 - Fabbricazione di prodotti derivanti	0	0	3	0	3
C 20.0 - Fabbricazione di prodotti chimici.....	1	0	0	0	1
C 20.1 - Fabbricazione di prodotti chimici di..	17	9	1	0	27
C 20.2 - Fabbricazione di agrofarmaci e di al..	1	0	0	0	1
C 20.3 - Fabbricazione di pitture, vernici e	7	5	1	0	13
C 20.4 - Fabbricazione di saponi e detergenti..	12	7	1	0	20
C 20.5 - Fabbricazione di altri prodotti chimici.....	7	1	1	0	9
C 20.6 - Fabbricazione di fibre sintetiche e	0	0	0	0	0
C 21.0 - Fabbricazione di prodotti farmaceuti..	0	0	0	0	0
C 21.1 - Fabbricazione di prodotti farmaceuti..	0	0	0	0	0
C 21.2 - Fabbricazione di medicinali e prepar..	2	5	2	0	9
C 22.0 - Fabbricazione di articoli in gomma e..	1	0	0	0	1
C 22.1 - Fabbricazione di articoli in gomma.....	16	1	1	0	18
C 22.2 - Fabbricazione di articoli in materie..	95	41	8	2	146
C 23.0 - Fabbricazione di altri prodotti dell..	1	0	0	0	1
C 23.1 - Fabbricazione di vetro e di prodotti..	30	4	0	0	34
C 23.2 - Fabbricazione di prodotti refrattari.....	0	0	0	0	0
C 23.3 - Fabbricazione di materiali da costru..	4	0	2	0	6
C 23.4 - Fabbricazione di altri prodotti in p..	8	1	0	0	9
C 23.5 - Produzione di cemento, calce e gesso.....	0	0	0	0	0
C 23.6 - Fabbricazione di prodotti in calcest..	29	5	4	8	46
C 23.7 - Taglio, modellatura e finitura di pi..	56	4	1	0	61
C 23.9 - Fabbricazione di prodotti abrasivi e..	5	2	1	0	8
C 24.0 - Metallurgia.....	0	0	0	0	0
C 24.1 - Siderurgia.....	0	0	0	0	0
C 24.2 - Fabbricazione di tubi, condotti, pro..	4	1	2	0	7

TAB. AM.02.02 - Unità locali delle imprese attive per tipologia di unità locale e gruppo Ateco - C - Attività manifatturiere

Forlì-Cesena - Situazione al 31/12/2017

	Sedi	Unità locali con sede in provincia	Prime unità locali con sede fuori provincia	Altre unità locali	Totale
C 24.3 - Fabbricazione di altri prodotti dell..	7	1	0	0	8
C 24.4 - Produzione di metalli di base prezio..	0	0	0	0	0
C 24.5 - Fonderie.....	5	4	0	0	9
C 25.0 - Fabbricazione di prodotti in metallo..	4	1	0	0	5
C 25.1 - Fabbricazione di elementi da costruz..	272	54	22	2	350
C 25.2 - Fabbricazione di cisterne, serbatoi,..	15	8	0	0	23
C 25.3 - Fabbricazione di generatori di vapor..	1	1	0	0	2
C 25.4 - Fabbricazione di armi e munizioni.....	3	1	0	0	4
C 25.5 - Fucinatura, imbutitura, stampaggio e..	17	7	1	0	25
C 25.6 - Trattamento e rivestimento dei metal..	207	36	10	2	255
C 25.7 - Fabbricazione di articoli di coltell..	19	3	0	0	22
C 25.9 - Fabbricazione di altri prodotti in m..	153	16	5	1	175
C 26.0 - Fabbricazione di computer e prodotti..	5	0	1	0	6
C 26.1 - Fabbricazione di componenti elettron..	13	5	0	0	18
C 26.2 - Fabbricazione di computer e unità pe..	8	1	3	0	12
C 26.3 - Fabbricazione di apparecchiature per..	10	3	3	0	16
C 26.4 - Fabbricazione di prodotti di elettro..	8	0	0	0	8
C 26.5 - Fabbricazione di strumenti e apparec..	5	0	4	0	9
C 26.6 - Fabbricazione di strumenti per irrad..	2	0	1	0	3
C 26.7 - Fabbricazione di strumenti ottici e	3	0	0	0	3
C 26.8 - Fabbricazione di supporti magnetici	0	0	0	0	0
C 27.0 - Fabbricazione di apparecchiature ele..	3	1	1	0	5
C 27.1 - Fabbricazione di motori, generatori	23	6	3	0	32
C 27.2 - Fabbricazione di batterie di pile ed..	0	0	0	0	0
C 27.3 - Fabbricazione di cablaggi e apparec..	12	7	0	0	19
C 27.4 - Fabbricazione di apparecchiature per..	10	3	3	2	18
C 27.5 - Fabbricazione di apparecchi per uso	5	1	5	0	11
C 27.9 - Fabbricazione di altre apparecchiatu..	19	2	3	0	24
C 28.0 - Fabbricazione di macchinari ed appar..	6	2	2	0	10
C 28.1 - Fabbricazione di macchine di impiego..	13	2	3	0	18
C 28.2 - Fabbricazione di altre macchine di i..	85	19	7	0	111
C 28.3 - Fabbricazione di macchine per l'agri..	49	13	3	1	66
C 28.4 - Fabbricazione di macchine per la for..	20	7	3	0	30
C 28.9 - Fabbricazione di altre macchine per	75	36	9	0	120
C 29.0 - Fabbricazione di autoveicoli, rimorc..	0	0	0	0	0
C 29.1 - Fabbricazione di autoveicoli.....	0	0	0	0	0
C 29.2 - Fabbricazione di carrozzerie per aut..	16	3	1	0	20
C 29.3 - Fabbricazione di parti ed accessori	9	3	2	0	14
C 30.0 - Fabbricazione di altri mezzi di tras..	0	0	0	0	0
C 30.1 - Costruzione di navi e imbarcazioni.....	38	6	9	8	61
C 30.2 - Costruzione di locomotive e di mater..	1	0	0	0	1
C 30.3 - Fabbricazione di aeromobili, di veic..	3	0	0	0	3
C 30.4 - Fabbricazione di veicoli militari da..	0	0	0	0	0
C 30.9 - Fabbricazione di mezzi di trasporto nca.....	23	5	5	1	34
C 31.0 - Fabbricazione di mobili.....	337	56	7	3	403
C 32.0 - Altre industrie manifatturiere.....	0	0	0	0	0
C 32.1 - Fabbricazione di gioielleria, bigiot..	59	7	5	1	72
C 32.2 - Fabbricazione di strumenti musicali.....	6	2	0	0	8
C 32.3 - Fabbricazione di articoli sportivi.....	13	2	1	0	16
C 32.4 - Fabbricazione di giochi e giocattoli.....	4	3	0	0	7
C 32.5 - Fabbricazione di strumenti e fornitu..	119	7	1	1	128
C 32.9 - Industrie manifatturiere nca.....	38	10	1	0	49
C 33.0 - Riparazione, manutenzione ed install..	0	0	0	0	0
C 33.1 - Riparazione e manutenzione di prodot..	195	24	16	2	237
C 33.2 - Installazione di macchine ed apparec..	47	7	5	0	59
C - Attività manifatturiere.....	3.627	721	253	40	4.641

Fonte: StockView - Infocamera

Elaborazione: SIMET - Camera di commercio della Romagna - Forlì-Cesena e Rimini

TAB. AM.02.03 - Unità locali delle imprese attive per tipologia di unità locale e territorio - C - Attività manifatturiere
Forlì-Cesena - Situazione al 31/12/2017

	Sedi	Unità locali con sede in provincia	Prime unità locali con sede fuori provincia	Altre unità locali	Totale
Bagno di Romagna.....	42	25	1	1	69
Bertinoro.....	120	46	17	5	188
Borghi.....	11	1	3	1	16
Castrocaro Terme e Terra del Sole.....	57	9	2	0	68
Cesena.....	733	139	53	7	932
Cesenatico.....	182	28	16	1	227
Civitella di Romagna.....	31	9	0	0	40
Dovadola.....	17	5	1	0	23
Forlì.....	1.190	186	91	14	1.481
Forlimpopoli.....	97	24	8	1	130
Galeata.....	22	7	1	0	30
Gambettola.....	79	15	4	1	99
Gatteo.....	63	19	6	0	88
Longiano.....	77	26	3	1	107
Meldola.....	112	20	5	0	137
Mercato Saraceno.....	82	27	5	3	117
Modigliana.....	50	9	2	1	62
Montiano.....	11	1	0	0	12
Portico e San Benedetto.....	7	2	0	0	9
Predappio.....	81	8	3	0	92
Premilcuore.....	5	2	0	0	7
Rocca San Casciano.....	22	2	2	0	26
Roncofreddo.....	12	7	0	0	19
San Mauro Pascoli.....	172	44	9	1	226
Santa Sofia.....	28	7	0	0	35
Sarsina.....	46	8	1	0	55
Savignano sul Rubicone.....	195	26	14	3	238
Sogliano al Rubicone.....	37	11	5	0	53
Tredozio.....	13	0	1	0	14
Verghereto.....	33	8	0	0	41
Forlì-Cesena.....	3.627	721	253	40	4.641
Comprensorio di Forlì.....	1.852	336	133	21	2.342
Comprensorio di Cesena.....	1.775	385	120	19	2.299
Montagna Forlivese.....	40	11	0	0	51
Collina Forlivese.....	405	69	17	1	492
Pianura Forlivese.....	1.407	256	116	20	1.799
Montagna Cesenate.....	75	33	1	1	110
Collina Cesenate.....	199	55	14	4	272
Pianura Cesenate.....	1.501	297	105	14	1.917
Montagna.....	115	44	1	1	161
Collina.....	604	124	31	5	764
Pianura.....	2.908	553	221	34	3.716
Valle del Tramazzo.....	63	9	3	1	76
Valle del Montone.....	103	18	5	0	126
Valle del Rabbi.....	86	10	3	0	99
Valle del Bidente.....	193	43	6	0	242
Valle del Savio.....	203	68	7	4	282
Valle Uso-Rubicone.....	71	20	8	1	100
Valle del Basso Rubicone.....	586	130	36	6	758
Grandi Centri.....	1.923	325	144	21	2.413
Comuni di Cintura.....	399	98	41	7	545
Comuni Marittimi.....	612	117	45	5	779
Comuni Termali.....	219	80	20	6	325
U.C. Romagna Forlivese.....	1.852	336	133	21	2.342
U.C. Valle del Savio.....	947	208	60	11	1.226
U.C. Rubicone Mare.....	828	177	60	8	1.073

Fonte: StockView - Infocamere

Elaborazione: SIMET - Camera di commercio della Romagna - Forlì-Cesena e Rimini

TAB. AM.02.04.01 - Unità locali delle imprese attive per tipologia di unità locale e territorio - C 10 - Industrie alimentari
Forlì-Cesena - Situazione al 31/12/2017

	Sedi	Unità locali con sede in provincia	Prime unità locali con sede fuori provincia	Altre unità locali	Totale
Bagno di Romagna.....	5	2	0	0	7
Bertinoro.....	11	5	0	0	16
Borghi.....	2	1	0	0	3
Castrocaro Terme e Terra del Sole.....	6	2	0	0	8
Cesena.....	86	18	7	1	112
Cesenatico.....	33	7	5	0	45
Civitella di Romagna.....	7	1	0	0	8
Dovadola.....	2	0	0	0	2
Forlì.....	100	20	5	1	126
Forlimpopoli.....	16	6	0	0	22
Galeata.....	2	1	0	0	3
Gambettola.....	6	5	0	1	12
Gatteo.....	10	2	1	0	13
Longiano.....	11	3	2	1	17
Meldola.....	12	0	0	0	12
Mercato Saraceno.....	3	0	1	0	4
Modigliana.....	7	2	0	0	9
Montiano.....	1	1	0	0	2
Portico e San Benedetto.....	4	0	0	0	4
Predappio.....	8	0	1	0	9
Premilcuore.....	2	0	0	0	2
Rocca San Casciano.....	3	0	0	0	3
Roncofreddo.....	1	1	0	0	2
San Mauro Pascoli.....	5	2	2	0	9
Santa Sofia.....	7	0	0	0	7
Sarsina.....	5	1	0	0	6
Savignano sul Rubicone.....	11	3	1	0	15
Sogliano al Rubicone.....	12	11	2	0	25
Tredozio.....	2	0	0	0	2
Verghereto.....	9	4	0	0	13
Forlì-Cesena.....	389	98	27	4	518
Comprensorio di Forlì.....	189	37	6	1	233
Comprensorio di Cesena.....	200	61	21	3	285
Montagna Forlivese.....	13	0	0	0	13
Collina Forlivese.....	49	6	1	0	56
Pianura Forlivese.....	127	31	5	1	164
Montagna Cesenate.....	14	6	0	0	20
Collina Cesenate.....	24	15	3	0	42
Pianura Cesenate.....	162	40	18	3	223
Montagna.....	27	6	0	0	33
Collina.....	73	21	4	0	98
Pianura.....	289	71	23	4	387
Valle del Tramazzo.....	9	2	0	0	11
Valle del Montone.....	15	2	0	0	17
Valle del Rabbi.....	10	0	1	0	11
Valle del Bidente.....	28	2	0	0	30
Valle del Savio.....	22	7	1	0	30
Valle Uso-Rubicone.....	16	14	2	0	32
Valle del Basso Rubicone.....	43	15	6	2	66
Grandi Centri.....	186	38	12	2	238
Comuni di Cintura.....	60	18	5	0	83
Comuni Marittimi.....	59	14	9	0	82
Comuni Termali.....	22	9	0	0	31
U.C. Romagna Forlivese.....	189	37	6	1	233
U.C. Valle del Savio.....	109	26	8	1	144
U.C. Rubicone Mare.....	91	35	13	2	141

Fonte: StockView - Infocamere

Elaborazione: SIMET - Camera di commercio della Romagna - Forlì-Cesena e Rimini

TAB. AM.02.04.02 - Unità locali delle imprese attive per tipologia di unità locale e territorio - C 11 - Industria delle bevande
Forlì-Cesena - Situazione al 31/12/2017

	Sedi	Unità locali con sede in provincia	Prime unità locali con sede fuori provincia	Altre unità locali	Totale
Bagno di Romagna.....	0	1	0	0	1
Bertinoro.....	1	0	0	0	1
Borghi.....	0	0	0	0	0
Castrocaro Terme e Terra del Sole.....	0	0	0	0	0
Cesena.....	1	2	2	0	5
Cesenatico.....	0	0	2	0	2
Civitella di Romagna.....	1	0	0	0	1
Dovadola.....	0	0	0	0	0
Forlì.....	3	0	3	0	6
Forlimpopoli.....	0	0	0	0	0
Galeata.....	0	0	1	0	1
Gambettola.....	0	0	0	0	0
Gatteo.....	0	0	0	0	0
Longiano.....	0	0	0	0	0
Meldola.....	0	1	0	0	1
Mercato Saraceno.....	2	1	0	0	3
Modigliana.....	0	0	0	0	0
Montiano.....	0	0	0	0	0
Portico e San Benedetto.....	0	0	0	0	0
Predappio.....	0	0	0	0	0
Premilcuore.....	0	0	0	0	0
Rocca San Casciano.....	0	0	0	0	0
Roncofreddo.....	0	0	0	0	0
San Mauro Pascoli.....	0	0	0	0	0
Santa Sofia.....	0	0	0	0	0
Sarsina.....	1	0	0	0	1
Savignano sul Rubicone.....	1	0	0	0	1
Sogliano al Rubicone.....	0	0	0	0	0
Tredozio.....	0	0	0	0	0
Verghereto.....	0	0	0	0	0
Forlì-Cesena.....	10	5	8	0	23
Comprensorio di Forlì.....	5	1	4	0	10
Comprensorio di Cesena.....	5	4	4	0	13
Montagna Forlivese.....	0	0	0	0	0
Collina Forlivese.....	1	1	1	0	3
Pianura Forlivese.....	4	0	3	0	7
Montagna Cesenate.....	0	1	0	0	1
Collina Cesenate.....	3	1	0	0	4
Pianura Cesenate.....	2	2	4	0	8
Montagna.....	0	1	0	0	1
Collina.....	4	2	1	0	7
Pianura.....	6	2	7	0	15
Valle del Tramazzo.....	0	0	0	0	0
Valle del Montone.....	0	0	0	0	0
Valle del Rabbi.....	0	0	0	0	0
Valle del Bidente.....	1	1	1	0	3
Valle del Savio.....	3	2	0	0	5
Valle Uso-Rubicone.....	0	0	0	0	0
Valle del Basso Rubicone.....	1	0	0	0	1
Grandi Centri.....	4	2	5	0	11
Comuni di Cintura.....	1	0	2	0	3
Comuni Marittimi.....	1	0	2	0	3
Comuni Termali.....	1	1	0	0	2
U.C. Romagna Forlivese.....	5	1	4	0	10
U.C. Valle del Savio.....	4	4	2	0	10
U.C. Rubicone Mare.....	1	0	2	0	3

Fonte: StockView - Infocamere

Elaborazione: SIMET - Camera di commercio della Romagna - Forlì-Cesena e Rimini

TAB. AM.02.04.03 - Unità locali delle imprese attive per tipologia di unità locale e territorio - C 13 - Industrie tessili

Forlì-Cesena - Situazione al 31/12/2017

	Sedi	Unità locali con sede in provincia	Prime unità locali con sede fuori provincia	Altre unità locali	Totale
Bagno di Romagna.....	1	0	0	0	1
Bertinoro.....	0	0	0	0	0
Borghi.....	0	0	0	0	0
Castrocaro Terme e Terra del Sole.....	0	0	0	0	0
Cesena.....	13	4	0	0	17
Cesenatico.....	4	1	0	0	5
Civitella di Romagna.....	0	0	0	0	0
Dovadola.....	1	0	0	0	1
Forlì.....	33	8	1	0	42
Forlimpopoli.....	1	2	0	0	3
Galeata.....	0	0	0	0	0
Gambettola.....	2	1	0	0	3
Gatteo.....	0	0	0	0	0
Longiano.....	1	0	0	0	1
Meldola.....	0	0	0	0	0
Mercato Saraceno.....	0	0	0	0	0
Modigliana.....	0	0	0	0	0
Montiano.....	0	0	0	0	0
Portico e San Benedetto.....	0	0	0	0	0
Predappio.....	3	0	0	0	3
Premilcuore.....	0	0	0	0	0
Rocca San Casciano.....	0	0	0	0	0
Roncofreddo.....	0	0	0	0	0
San Mauro Pascoli.....	3	0	0	0	3
Santa Sofia.....	0	0	0	0	0
Sarsina.....	0	0	0	0	0
Savignano sul Rubicone.....	4	0	0	0	4
Sogliano al Rubicone.....	2	0	0	0	2
Tredozio.....	0	0	0	0	0
Verghereto.....	0	0	0	0	0
Forlì-Cesena.....	68	16	1	0	85
Comprensorio di Forlì.....	38	10	1	0	49
Comprensorio di Cesena.....	30	6	0	0	36
Montagna Forlivese.....	0	0	0	0	0
Collina Forlivese.....	4	0	0	0	4
Pianura Forlivese.....	34	10	1	0	45
Montagna Cesenate.....	1	0	0	0	1
Collina Cesenate.....	2	0	0	0	2
Pianura Cesenate.....	27	6	0	0	33
Montagna.....	1	0	0	0	1
Collina.....	6	0	0	0	6
Pianura.....	61	16	1	0	78
Valle del Tramazzo.....	0	0	0	0	0
Valle del Montone.....	1	0	0	0	1
Valle del Rabbi.....	3	0	0	0	3
Valle del Bidente.....	0	0	0	0	0
Valle del Savio.....	1	0	0	0	1
Valle Uso-Rubicone.....	2	0	0	0	2
Valle del Basso Rubicone.....	10	1	0	0	11
Grandi Centri.....	46	12	1	0	59
Comuni di Cintura.....	5	3	0	0	8
Comuni Marittimi.....	11	1	0	0	12
Comuni Termali.....	1	0	0	0	1
U.C. Romagna Forlivese.....	38	10	1	0	49
U.C. Valle del Savio.....	14	4	0	0	18
U.C. Rubicone Mare.....	16	2	0	0	18

Fonte: StockView - Infocamere

Elaborazione: SIMET - Camera di commercio della Romagna - Forlì-Cesena e Rimini

TAB. AM.02.04.04 - Unità locali delle imprese attive per tipologia di unità locale e territorio - C 14 - Confezione di articoli di abbigliamento; confezione di articoli in pelle e pelliccia
Forlì-Cesena - Situazione al 31/12/2017

	Sedi	Unità locali con sede in provincia	Prime unità locali con sede fuori provincia	Altre unità locali	Totale
Bagno di Romagna.....	2	0	0	0	2
Bertinoro.....	8	2	0	0	10
Borghi.....	2	0	0	0	2
Castrocaro Terme e Terra del Sole.....	5	1	0	0	6
Cesena.....	52	0	2	0	54
Cesenatico.....	14	2	0	0	16
Civitella di Romagna.....	0	0	0	0	0
Dovadola.....	2	0	0	0	2
Forlì.....	95	7	4	1	107
Forlimpopoli.....	5	2	2	0	9
Galeata.....	1	0	0	0	1
Gambettola.....	12	0	0	0	12
Gatteo.....	5	0	0	0	5
Longiano.....	3	0	0	0	3
Meldola.....	5	4	1	0	10
Mercato Saraceno.....	3	0	0	0	3
Modigliana.....	2	0	0	0	2
Montiano.....	0	0	0	0	0
Portico e San Benedetto.....	0	0	0	0	0
Predappio.....	4	0	0	0	4
Premilcuore.....	0	0	0	0	0
Rocca San Casciano.....	1	0	0	0	1
Roncofreddo.....	0	0	0	0	0
San Mauro Pascoli.....	19	3	0	0	22
Santa Sofia.....	2	0	0	0	2
Sarsina.....	1	0	0	0	1
Savignano sul Rubicone.....	22	1	2	0	25
Sogliano al Rubicone.....	0	0	2	0	2
Tredozio.....	1	0	0	0	1
Verghereto.....	2	0	0	0	2
Forlì-Cesena.....	268	22	13	1	304
Comprensorio di Forlì.....	131	16	7	1	155
Comprensorio di Cesena.....	137	6	6	0	149
Montagna Forlivese.....	2	0	0	0	2
Collina Forlivese.....	21	5	1	0	27
Pianura Forlivese.....	108	11	6	1	126
Montagna Cesenate.....	4	0	0	0	4
Collina Cesenate.....	6	0	2	0	8
Pianura Cesenate.....	127	6	4	0	137
Montagna.....	6	0	0	0	6
Collina.....	27	5	3	0	35
Pianura.....	235	17	10	1	263
Valle del Tramazzo.....	3	0	0	0	3
Valle del Montone.....	8	1	0	0	9
Valle del Rabbi.....	4	0	0	0	4
Valle del Bidente.....	8	4	1	0	13
Valle del Savio.....	8	0	0	0	8
Valle Uso-Rubicone.....	2	0	2	0	4
Valle del Basso Rubicone.....	61	4	2	0	67
Grandi Centri.....	147	7	6	1	161
Comuni di Cintura.....	27	6	2	0	35
Comuni Marittimi.....	60	6	2	0	68
Comuni Termali.....	15	3	0	0	18
U.C. Romagna Forlivese.....	131	16	7	1	155
U.C. Valle del Savio.....	60	0	2	0	62
U.C. Rubicone Mare.....	77	6	4	0	87

Fonte: StockView - Infocamere

Elaborazione: SIMET - Camera di commercio della Romagna - Forlì-Cesena e Rimini

TAB. AM.02.04.05 - Unità locali delle imprese attive per tipologia di unità locale e territorio - C 15 - Fabbricazione di articoli in pelle e simili
Forlì-Cesena - Situazione al 31/12/2017

	Sedi	Unità locali con sede in provincia	Prime unità locali con sede fuori provincia	Altre unità locali	Totale
Bagno di Romagna.....	1	0	1	0	2
Bertinoro.....	1	0	0	0	1
Borghi.....	2	0	0	0	2
Castrocaro Terme e Terra del Sole.....	0	0	0	0	0
Cesena.....	16	0	3	0	19
Cesenatico.....	8	0	0	0	8
Civitella di Romagna.....	1	3	0	0	4
Dovadola.....	1	0	0	0	1
Forlì.....	27	6	0	0	33
Forlimpopoli.....	0	1	0	0	1
Galeata.....	0	0	0	0	0
Gambettola.....	7	0	0	0	7
Gatteo.....	9	2	0	0	11
Longiano.....	10	0	0	0	10
Meldola.....	5	3	0	0	8
Mercato Saraceno.....	5	2	1	0	8
Modigliana.....	0	0	0	0	0
Montiano.....	0	0	0	0	0
Portico e San Benedetto.....	0	0	0	0	0
Predappio.....	1	0	0	0	1
Premilcuore.....	0	0	0	0	0
Rocca San Casciano.....	1	0	0	0	1
Roncofreddo.....	0	0	0	0	0
San Mauro Pascoli.....	91	23	4	0	118
Santa Sofia.....	0	2	0	0	2
Sarsina.....	0	1	0	0	1
Savignano sul Rubicone.....	55	8	2	0	65
Sogliano al Rubicone.....	3	0	0	0	3
Tredozio.....	6	0	1	0	7
Verghereto.....	0	0	0	0	0
Forlì-Cesena.....	250	51	12	0	313
Comprensorio di Forlì.....	43	15	1	0	59
Comprensorio di Cesena.....	207	36	11	0	254
Montagna Forlivese.....	0	2	0	0	2
Collina Forlivese.....	15	6	1	0	22
Pianura Forlivese.....	28	7	0	0	35
Montagna Cesenate.....	1	0	1	0	2
Collina Cesenate.....	10	3	1	0	14
Pianura Cesenate.....	196	33	9	0	238
Montagna.....	1	2	1	0	4
Collina.....	25	9	2	0	36
Pianura.....	224	40	9	0	273
Valle del Tramazzo.....	6	0	1	0	7
Valle del Montone.....	2	0	0	0	2
Valle del Rabbi.....	1	0	0	0	1
Valle del Bidente.....	6	8	0	0	14
Valle del Savio.....	6	3	2	0	11
Valle Uso-Rubicone.....	5	0	0	0	5
Valle del Basso Rubicone.....	172	33	6	0	211
Grandi Centri.....	43	6	3	0	52
Comuni di Cintura.....	9	1	0	0	10
Comuni Marittimi.....	163	33	6	0	202
Comuni Termali.....	2	0	1	0	3
U.C. Romagna Forlivese.....	43	15	1	0	59
U.C. Valle del Savio.....	22	3	5	0	30
U.C. Rubicone Mare.....	185	33	6	0	224

Fonte: StockView - Infocamere

Elaborazione: SIMET - Camera di commercio della Romagna - Forlì-Cesena e Rimini

TAB. AM.02.04.06 - Unità locali delle imprese attive per tipologia di unità locale e territorio - C 16 - Industria del legno e dei prodotti in legno e sughero (esclusi i mobili); fabbricazione di articoli in paglia e materiali da intreccio

Forlì-Cesena - Situazione al 31/12/2017

	Sedi	Unità locali con sede in provincia	Prime unità locali con sede fuori provincia	Altre unità locali	Totale
Bagno di Romagna.....	1	1	0	0	2
Bertinoro.....	5	2	0	0	7
Borghi.....	2	0	1	0	3
Castrocaro Terme e Terra del Sole.....	2	2	0	0	4
Cesena.....	37	4	1	0	42
Cesenatico.....	12	1	0	0	13
Civitella di Romagna.....	2	0	0	0	2
Dovadola.....	3	2	0	0	5
Forlì.....	60	4	3	0	67
Forlimpopoli.....	2	0	0	0	2
Galeata.....	4	4	0	0	8
Gambettola.....	3	1	0	0	4
Gatteo.....	11	5	0	0	16
Longiano.....	8	2	0	0	10
Meldola.....	8	2	0	0	10
Mercato Saraceno.....	5	1	0	0	6
Modigliana.....	6	5	0	0	11
Montiano.....	1	0	0	0	1
Portico e San Benedetto.....	1	0	0	0	1
Predappio.....	4	0	0	0	4
Premilcuore.....	2	1	0	0	3
Rocca San Casciano.....	0	0	0	0	0
Roncofreddo.....	1	0	0	0	1
San Mauro Pascoli.....	4	1	1	0	6
Santa Sofia.....	5	1	0	0	6
Sarsina.....	1	0	0	0	1
Savignano sul Rubicone.....	15	1	0	0	16
Sogliano al Rubicone.....	2	0	0	0	2
Tredozio.....	0	0	0	0	0
Verghereto.....	1	0	0	0	1
Forlì-Cesena.....	208	40	6	0	254
Comprensorio di Forlì.....	104	23	3	0	130
Comprensorio di Cesena.....	104	17	3	0	124
Montagna Forlivese.....	8	2	0	0	10
Collina Forlivese.....	29	15	0	0	44
Pianura Forlivese.....	67	6	3	0	76
Montagna Cesenate.....	2	1	0	0	3
Collina Cesenate.....	12	1	1	0	14
Pianura Cesenate.....	90	15	2	0	107
Montagna.....	10	3	0	0	13
Collina.....	41	16	1	0	58
Pianura.....	157	21	5	0	183
Valle del Tramazzo.....	6	5	0	0	11
Valle del Montone.....	6	4	0	0	10
Valle del Rabbi.....	6	1	0	0	7
Valle del Bidente.....	19	7	0	0	26
Valle del Savio.....	8	2	0	0	10
Valle Uso-Rubicone.....	6	0	1	0	7
Valle del Basso Rubicone.....	41	10	1	0	52
Grandi Centri.....	97	8	4	0	109
Comuni di Cintura.....	19	3	0	0	22
Comuni Marittimi.....	42	8	1	0	51
Comuni Termali.....	8	5	0	0	13
U.C. Romagna Forlivese.....	104	23	3	0	130
U.C. Valle del Savio.....	46	6	1	0	53
U.C. Rubicone Mare.....	58	11	2	0	71

Fonte: StockView - Infocamere

Elaborazione: SIMET - Camera di commercio della Romagna - Forlì-Cesena e Rimini

TAB. AM.02.04.07 - Unità locali delle imprese attive per tipologia di unità locale e territorio - C 17 - Fabbricazione di carta e di prodotti di carta
Forlì-Cesena - Situazione al 31/12/2017

	Sedi	Unità locali con sede in provincia	Prime unità locali con sede fuori provincia	Altre unità locali	Totale
Bagno di Romagna.....	0	0	0	0	0
Bertinoro.....	1	0	0	0	1
Borghi.....	1	0	0	0	1
Castrocaro Terme e Terra del Sole.....	4	1	0	0	5
Cesena.....	7	2	3	0	12
Cesenatico.....	0	0	0	0	0
Civitella di Romagna.....	0	0	0	0	0
Dovadola.....	0	0	0	0	0
Forlì.....	13	7	2	0	22
Forlimpopoli.....	1	0	0	0	1
Galeata.....	0	0	0	0	0
Gambettola.....	0	0	0	0	0
Gatteo.....	0	0	0	0	0
Longiano.....	1	2	1	0	4
Meldola.....	0	0	0	0	0
Mercato Saraceno.....	2	2	0	0	4
Modigliana.....	0	0	0	0	0
Montiano.....	0	0	0	0	0
Portico e San Benedetto.....	0	0	0	0	0
Predappio.....	1	1	0	0	2
Premilcuore.....	0	0	0	0	0
Rocca San Casciano.....	0	0	0	0	0
Roncofreddo.....	0	0	0	0	0
San Mauro Pascoli.....	1	1	0	0	2
Santa Sofia.....	0	0	0	0	0
Sarsina.....	0	0	0	0	0
Savignano sul Rubicone.....	4	0	0	0	4
Sogliano al Rubicone.....	0	0	0	0	0
Tredozio.....	0	0	0	0	0
Verghereto.....	0	0	0	0	0
Forlì-Cesena.....	36	16	6	0	58
Comprensorio di Forlì.....	20	9	2	0	31
Comprensorio di Cesena.....	16	7	4	0	27
Montagna Forlivese.....	0	0	0	0	0
Collina Forlivese.....	5	2	0	0	7
Pianura Forlivese.....	15	7	2	0	24
Montagna Cesenate.....	0	0	0	0	0
Collina Cesenate.....	3	2	0	0	5
Pianura Cesenate.....	13	5	4	0	22
Montagna.....	0	0	0	0	0
Collina.....	8	4	0	0	12
Pianura.....	28	12	6	0	46
Valle del Tramazzo.....	0	0	0	0	0
Valle del Montone.....	4	1	0	0	5
Valle del Rabbi.....	1	1	0	0	2
Valle del Bidente.....	0	0	0	0	0
Valle del Savio.....	2	2	0	0	4
Valle Uso-Rubicone.....	1	0	0	0	1
Valle del Basso Rubicone.....	6	3	1	0	10
Grandi Centri.....	20	9	5	0	34
Comuni di Cintura.....	2	0	0	0	2
Comuni Marittimi.....	5	1	0	0	6
Comuni Termali.....	5	1	0	0	6
U.C. Romagna Forlivese.....	20	9	2	0	31
U.C. Valle del Savio.....	9	4	3	0	16
U.C. Rubicone Mare.....	7	3	1	0	11

Fonte: StockView - Infocamere

Elaborazione: SIMET - Camera di commercio della Romagna - Forlì-Cesena e Rimini

TAB. AM.02.04.08 - Unità locali delle imprese attive per tipologia di unità locale e territorio - C 18 - Stampa e riproduzione di supporti registrati
Forlì-Cesena - Situazione al 31/12/2017

	Sedi	Unità locali con sede in provincia	Prime unità locali con sede fuori provincia	Altre unità locali	Totale
Bagno di Romagna.....	0	0	0	0	0
Bertinoro.....	1	0	0	0	1
Borghi.....	0	0	0	0	0
Castrocaro Terme e Terra del Sole.....	4	0	0	0	4
Cesena.....	29	2	1	1	33
Cesenatico.....	8	0	0	0	8
Civitella di Romagna.....	1	0	0	0	1
Dovadola.....	0	0	0	0	0
Forlì.....	46	9	2	0	57
Forlimpopoli.....	5	0	1	0	6
Galeata.....	0	0	0	0	0
Gambettola.....	1	0	1	0	2
Gatteo.....	4	0	1	0	5
Longiano.....	0	1	0	0	1
Meldola.....	2	0	0	0	2
Mercato Saraceno.....	0	0	0	0	0
Modigliana.....	3	0	0	0	3
Montiano.....	0	0	0	0	0
Portico e San Benedetto.....	0	0	0	0	0
Predappio.....	2	0	0	0	2
Premilcuore.....	0	0	0	0	0
Rocca San Casciano.....	0	0	1	0	1
Roncofreddo.....	0	0	0	0	0
San Mauro Pascoli.....	2	0	0	0	2
Santa Sofia.....	4	0	0	0	4
Sarsina.....	1	0	0	0	1
Savignano sul Rubicone.....	4	0	0	0	4
Sogliano al Rubicone.....	0	0	0	0	0
Tredozio.....	0	0	0	0	0
Verghereto.....	0	0	0	0	0
Forlì-Cesena.....	117	12	7	1	137
Comprensorio di Forlì.....	68	9	4	0	81
Comprensorio di Cesena.....	49	3	3	1	56
Montagna Forlivese.....	4	0	0	0	4
Collina Forlivese.....	12	0	1	0	13
Pianura Forlivese.....	52	9	3	0	64
Montagna Cesenate.....	0	0	0	0	0
Collina Cesenate.....	1	0	0	0	1
Pianura Cesenate.....	48	3	3	1	55
Montagna.....	4	0	0	0	4
Collina.....	13	0	1	0	14
Pianura.....	100	12	6	1	119
Valle del Tramazzo.....	3	0	0	0	3
Valle del Montone.....	4	0	1	0	5
Valle del Rabbi.....	2	0	0	0	2
Valle del Bidente.....	7	0	0	0	7
Valle del Savio.....	1	0	0	0	1
Valle Uso-Rubicone.....	0	0	0	0	0
Valle del Basso Rubicone.....	11	1	2	0	14
Grandi Centri.....	75	11	3	1	90
Comuni di Cintura.....	14	0	1	0	15
Comuni Marittimi.....	18	0	1	0	19
Comuni Termali.....	5	0	0	0	5
U.C. Romagna Forlivese.....	68	9	4	0	81
U.C. Valle del Savio.....	30	2	1	1	34
U.C. Rubicone Mare.....	19	1	2	0	22

Fonte: StockView - Infocamere

Elaborazione: SIMET - Camera di commercio della Romagna - Forlì-Cesena e Rimini

TAB. AM.02.04.09 - Unità locali delle imprese attive per tipologia di unità locale e territorio - C 20 - Fabbricazione di prodotti chimici
Forlì-Cesena - Situazione al 31/12/2017

	Sedi	Unità locali con sede in provincia	Prime unità locali con sede fuori provincia	Altre unità locali	Totale
Bagno di Romagna.....	0	0	0	0	0
Bertinoro.....	1	0	0	0	1
Borghi.....	0	0	0	0	0
Castrocaro Terme e Terra del Sole.....	0	0	0	0	0
Cesena.....	7	1	2	0	10
Cesenatico.....	3	3	0	0	6
Civitella di Romagna.....	0	0	0	0	0
Dovadola.....	0	0	0	0	0
Forlì.....	21	9	2	0	32
Forlimpopoli.....	0	2	0	0	2
Galeata.....	0	0	0	0	0
Gambettola.....	0	0	0	0	0
Gatteo.....	1	2	0	0	3
Longiano.....	1	0	0	0	1
Meldola.....	1	0	0	0	1
Mercato Saraceno.....	2	1	0	0	3
Modigliana.....	2	0	0	0	2
Montiano.....	0	0	0	0	0
Portico e San Benedetto.....	1	1	0	0	2
Predappio.....	0	0	0	0	0
Premilcuore.....	0	0	0	0	0
Rocca San Casciano.....	0	0	0	0	0
Roncofreddo.....	0	0	0	0	0
San Mauro Pascoli.....	4	2	0	0	6
Santa Sofia.....	0	0	0	0	0
Sarsina.....	1	0	0	0	1
Savignano sul Rubicone.....	0	1	0	0	1
Sogliano al Rubicone.....	0	0	0	0	0
Tredozio.....	0	0	0	0	0
Verghereto.....	0	0	0	0	0
Forlì-Cesena.....	45	22	4	0	71
Comprensorio di Forlì.....	26	12	2	0	40
Comprensorio di Cesena.....	19	10	2	0	31
Montagna Forlivese.....	1	1	0	0	2
Collina Forlivese.....	3	0	0	0	3
Pianura Forlivese.....	22	11	2	0	35
Montagna Cesenate.....	0	0	0	0	0
Collina Cesenate.....	3	1	0	0	4
Pianura Cesenate.....	16	9	2	0	27
Montagna.....	1	1	0	0	2
Collina.....	6	1	0	0	7
Pianura.....	38	20	4	0	62
Valle del Tramazzo.....	2	0	0	0	2
Valle del Montone.....	1	1	0	0	2
Valle del Rabbi.....	0	0	0	0	0
Valle del Bidente.....	1	0	0	0	1
Valle del Savio.....	3	1	0	0	4
Valle Uso-Rubicone.....	0	0	0	0	0
Valle del Basso Rubicone.....	6	5	0	0	11
Grandi Centri.....	28	10	4	0	42
Comuni di Cintura.....	4	5	0	0	9
Comuni Marittimi.....	8	8	0	0	16
Comuni Termali.....	1	0	0	0	1
U.C. Romagna Forlivese.....	26	12	2	0	40
U.C. Valle del Savio.....	10	2	2	0	14
U.C. Rubicone Mare.....	9	8	0	0	17

Fonte: StockView - Infocamere

Elaborazione: SIMET - Camera di commercio della Romagna - Forlì-Cesena e Rimini

TAB. AM.02.04.10 - Unità locali delle imprese attive per tipologia di unità locale e territorio - C 21 - Fabbricazione di prodotti farmaceutici di base e di preparati farmaceutici
Forlì-Cesena - Situazione al 31/12/2017

	Unità locali con Sedi	Unità locali con sede in provincia	Prime unità locali con sede fuori provincia	Altre unità locali	Totale
Bagno di Romagna.....	0	0	0	0	0
Bertinoro.....	0	0	0	0	0
Borghi.....	0	0	0	0	0
Castrocaro Terme e Terra del Sole.....	0	0	0	0	0
Cesena.....	0	0	0	0	0
Cesenatico.....	0	0	0	0	0
Civitella di Romagna.....	0	0	0	0	0
Dovadola.....	0	0	0	0	0
Forlì.....	2	5	1	0	8
Forlimpopoli.....	0	0	0	0	0
Galeata.....	0	0	0	0	0
Gambettola.....	0	0	0	0	0
Gatteo.....	0	0	0	0	0
Longiano.....	0	0	0	0	0
Meldola.....	0	0	1	0	1
Mercato Saraceno.....	0	0	0	0	0
Modigliana.....	0	0	0	0	0
Montiano.....	0	0	0	0	0
Portico e San Benedetto.....	0	0	0	0	0
Predappio.....	0	0	0	0	0
Premilcuore.....	0	0	0	0	0
Rocca San Casciano.....	0	0	0	0	0
Roncofreddo.....	0	0	0	0	0
San Mauro Pascoli.....	0	0	0	0	0
Santa Sofia.....	0	0	0	0	0
Sarsina.....	0	0	0	0	0
Savignano sul Rubicone.....	0	0	0	0	0
Sogliano al Rubicone.....	0	0	0	0	0
Tredozio.....	0	0	0	0	0
Verghereto.....	0	0	0	0	0
Forlì-Cesena.....	2	5	2	0	9
Comprensorio di Forlì.....	2	5	2	0	9
Comprensorio di Cesena.....	0	0	0	0	0
Montagna Forlivese.....	0	0	0	0	0
Collina Forlivese.....	0	0	1	0	1
Pianura Forlivese.....	2	5	1	0	8
Montagna Cesenate.....	0	0	0	0	0
Collina Cesenate.....	0	0	0	0	0
Pianura Cesenate.....	0	0	0	0	0
Montagna.....	0	0	0	0	0
Collina.....	0	0	1	0	1
Pianura.....	2	5	1	0	8
Valle del Tramazzo.....	0	0	0	0	0
Valle del Montone.....	0	0	0	0	0
Valle del Rabbi.....	0	0	0	0	0
Valle del Bidente.....	0	0	1	0	1
Valle del Savio.....	0	0	0	0	0
Valle Uso-Rubicone.....	0	0	0	0	0
Valle del Basso Rubicone.....	0	0	0	0	0
Grandi Centri.....	2	5	1	0	8
Comuni di Cintura.....	0	0	0	0	0
Comuni Marittimi.....	0	0	0	0	0
Comuni Termali.....	0	0	0	0	0
U.C. Romagna Forlivese.....	2	5	2	0	9
U.C. Valle del Savio.....	0	0	0	0	0
U.C. Rubicone Mare.....	0	0	0	0	0

Fonte: StockView - Infocamere

Elaborazione: SIMET - Camera di commercio della Romagna - Forlì-Cesena e Rimini

TAB. AM.02.04.11 - Unità locali delle imprese attive per tipologia di unità locale e territorio - C 22 - Fabbricazione di articoli in gomma e materie plastiche
Forlì-Cesena - Situazione al 31/12/2017

	Unità locali con Sedi	Unità locali con sede in provincia	Prime unità locali con sede fuori provincia	Altre unità locali	Totale
Bagno di Romagna.....	0	0	0	0	0
Bertinoro.....	9	11	1	0	21
Borghi.....	0	0	0	1	1
Castrocaro Terme e Terra del Sole.....	0	0	1	0	1
Cesena.....	20	7	2	0	29
Cesenatico.....	4	0	1	0	5
Civitella di Romagna.....	0	0	0	0	0
Dovadola.....	1	2	0	0	3
Forlì.....	38	10	3	0	51
Forlimpopoli.....	0	0	0	0	0
Galeata.....	1	0	0	0	1
Gambettola.....	6	0	0	0	6
Gatteo.....	3	2	0	0	5
Longiano.....	3	3	0	0	6
Meldola.....	4	1	0	0	5
Mercato Saraceno.....	6	2	1	1	10
Modigliana.....	0	0	0	0	0
Montiano.....	1	0	0	0	1
Portico e San Benedetto.....	0	0	0	0	0
Predappio.....	2	0	0	0	2
Premilcuore.....	0	0	0	0	0
Rocca San Casciano.....	0	0	0	0	0
Roncofreddo.....	2	0	0	0	2
San Mauro Pascoli.....	5	3	0	0	8
Santa Sofia.....	0	0	0	0	0
Sarsina.....	1	0	0	0	1
Savignano sul Rubicone.....	6	1	0	0	7
Sogliano al Rubicone.....	0	0	0	0	0
Tredozio.....	0	0	0	0	0
Verghereto.....	0	0	0	0	0
Forlì-Cesena.....	112	42	9	2	165
Comprensorio di Forlì.....	55	24	5	0	84
Comprensorio di Cesena.....	57	18	4	2	81
Montagna Forlivese.....	0	0	0	0	0
Collina Forlivese.....	8	3	1	0	12
Pianura Forlivese.....	47	21	4	0	72
Montagna Cesenate.....	0	0	0	0	0
Collina Cesenate.....	10	2	1	2	15
Pianura Cesenate.....	47	16	3	0	66
Montagna.....	0	0	0	0	0
Collina.....	18	5	2	2	27
Pianura.....	94	37	7	0	138
Valle del Tramazzo.....	0	0	0	0	0
Valle del Montone.....	1	2	1	0	4
Valle del Rabbi.....	2	0	0	0	2
Valle del Bidente.....	5	1	0	0	6
Valle del Savio.....	7	2	1	1	11
Valle Uso-Rubicone.....	3	0	0	1	4
Valle del Basso Rubicone.....	23	9	0	0	32
Grandi Centri.....	58	17	5	0	80
Comuni di Cintura.....	13	11	2	0	26
Comuni Marittimi.....	18	6	1	0	25
Comuni Termali.....	9	11	2	0	22
U.C. Romagna Forlivese.....	55	24	5	0	84
U.C. Valle del Savio.....	28	9	3	1	41
U.C. Rubicone Mare.....	29	9	1	1	40

Fonte: StockView - Infocamere

Elaborazione: SIMET - Camera di commercio della Romagna - Forlì-Cesena e Rimini

TAB. AM.02.04.12 - Unità locali delle imprese attive per tipologia di unità locale e territorio - C 23 - Fabbricazione di altri prodotti della lavorazione di minerali non metalliferi
Forlì-Cesena - Situazione al 31/12/2017

	Sedi	Unità locali con sede in provincia	Prime unità locali con sede fuori provincia	Altre unità locali	Totale
Bagno di Romagna.....	8	1	0	1	10
Bertinoro.....	4	0	0	1	5
Borghi.....	0	0	1	0	1
Castrocaro Terme e Terra del Sole.....	1	0	0	0	1
Cesena.....	35	3	1	1	40
Cesenatico.....	4	2	1	0	7
Civitella di Romagna.....	4	0	0	0	4
Dovadola.....	0	0	0	0	0
Forlì.....	22	5	3	2	32
Forlimpopoli.....	6	2	0	0	8
Galeata.....	3	0	0	0	3
Gambettola.....	3	0	0	0	3
Gatteo.....	2	0	0	0	2
Longiano.....	2	0	0	0	2
Meldola.....	2	2	1	0	5
Mercato Saraceno.....	1	0	0	1	2
Modigliana.....	4	0	0	0	4
Montiano.....	2	0	0	0	2
Portico e San Benedetto.....	1	0	0	0	1
Predappio.....	2	0	0	0	2
Premilcuore.....	0	0	0	0	0
Rocca San Casciano.....	1	0	1	0	2
Roncofreddo.....	0	0	0	0	0
San Mauro Pascoli.....	1	0	0	0	1
Santa Sofia.....	0	0	0	0	0
Sarsina.....	5	1	0	0	6
Savignano sul Rubicone.....	6	0	0	2	8
Sogliano al Rubicone.....	3	0	0	0	3
Tredozio.....	0	0	0	0	0
Verghereto.....	11	0	0	0	11
Forlì-Cesena.....	133	16	8	8	165
Comprensorio di Forlì.....	50	9	5	3	67
Comprensorio di Cesena.....	83	7	3	5	98
Montagna Forlivese.....	1	0	0	0	1
Collina Forlivese.....	17	2	2	0	21
Pianura Forlivese.....	32	7	3	3	45
Montagna Cesenate.....	19	1	0	1	21
Collina Cesenate.....	11	1	1	1	14
Pianura Cesenate.....	53	5	2	3	63
Montagna.....	20	1	0	1	22
Collina.....	28	3	3	1	35
Pianura.....	85	12	5	6	108
Valle del Tramazzo.....	4	0	0	0	4
Valle del Montone.....	3	0	1	0	4
Valle del Rabbi.....	2	0	0	0	2
Valle del Bidente.....	9	2	1	0	12
Valle del Savio.....	25	2	0	2	29
Valle Uso-Rubicone.....	5	0	1	0	6
Valle del Basso Rubicone.....	14	0	0	2	16
Grandi Centri.....	57	8	4	3	72
Comuni di Cintura.....	14	4	1	1	20
Comuni Marittimi.....	13	2	1	2	18
Comuni Termali.....	13	1	0	2	16
U.C. Romagna Forlivese.....	50	9	5	3	67
U.C. Valle del Savio.....	62	5	1	3	71
U.C. Rubicone Mare.....	21	2	2	2	27

Fonte: StockView - Infocamere

Elaborazione: SIMET - Camera di commercio della Romagna - Forlì-Cesena e Rimini

TAB. AM.02.04.13 - Unità locali delle imprese attive per tipologia di unità locale e territorio - C 24 - Metallurgia Forlì-Cesena - Situazione al 31/12/2017

	Sedi	Unità locali con sede in provincia	Prime unità locali con sede fuori provincia	Altre unità locali	Totale
Bagno di Romagna.....	0	0	0	0	0
Bertinoro.....	0	0	1	0	1
Borghi.....	0	0	0	0	0
Castrocaro Terme e Terra del Sole.....	0	0	0	0	0
Cesena.....	3	3	0	0	6
Cesenatico.....	0	0	0	0	0
Civitella di Romagna.....	1	0	0	0	1
Dovadola.....	0	0	0	0	0
Forlì.....	10	1	0	0	11
Forlimpopoli.....	0	0	1	0	1
Galeata.....	0	0	0	0	0
Gambettola.....	0	0	0	0	0
Gatteo.....	0	0	0	0	0
Longiano.....	1	2	0	0	3
Meldola.....	0	0	0	0	0
Mercato Saraceno.....	0	0	0	0	0
Modigliana.....	0	0	0	0	0
Montiano.....	0	0	0	0	0
Portico e San Benedetto.....	0	0	0	0	0
Predappio.....	0	0	0	0	0
Premilcuore.....	0	0	0	0	0
Rocca San Casciano.....	0	0	0	0	0
Roncofreddo.....	0	0	0	0	0
San Mauro Pascoli.....	0	0	0	0	0
Santa Sofia.....	0	0	0	0	0
Sarsina.....	0	0	0	0	0
Savignano sul Rubicone.....	0	0	0	0	0
Sogliano al Rubicone.....	0	0	0	0	0
Tredozio.....	1	0	0	0	1
Verghereto.....	0	0	0	0	0
Forlì-Cesena.....	16	6	2	0	24
Comprensorio di Forlì.....	12	1	2	0	15
Comprensorio di Cesena.....	4	5	0	0	9
Montagna Forlivese.....	0	0	0	0	0
Collina Forlivese.....	2	0	0	0	2
Pianura Forlivese.....	10	1	2	0	13
Montagna Cesenate.....	0	0	0	0	0
Collina Cesenate.....	0	0	0	0	0
Pianura Cesenate.....	4	5	0	0	9
Montagna.....	0	0	0	0	0
Collina.....	2	0	0	0	2
Pianura.....	14	6	2	0	22
Valle del Tramazzo.....	1	0	0	0	1
Valle del Montone.....	0	0	0	0	0
Valle del Rabbi.....	0	0	0	0	0
Valle del Bidente.....	1	0	0	0	1
Valle del Savio.....	0	0	0	0	0
Valle Uso-Rubicone.....	0	0	0	0	0
Valle del Basso Rubicone.....	1	2	0	0	3
Grandi Centri.....	13	4	0	0	17
Comuni di Cintura.....	0	0	2	0	2
Comuni Marittimi.....	0	0	0	0	0
Comuni Termali.....	0	0	1	0	1
U.C. Romagna Forlivese.....	12	1	2	0	15
U.C. Valle del Savio.....	3	3	0	0	6
U.C. Rubicone Mare.....	1	2	0	0	3

Fonte: StockView - Infocamere

Elaborazione: SIMET - Camera di commercio della Romagna - Forlì-Cesena e Rimini

TAB. AM.02.04.14 - Unità locali delle imprese attive per tipologia di unità locale e territorio - C 25 - Fabbricazione di prodotti in metallo (esclusi macchinari e attrezzature)

Forlì-Cesena - Situazione al 31/12/2017

	Sedi	Unità locali con sede in provincia	Prime unità locali con sede fuori provincia	Altre unità locali	Totale
Bagno di Romagna.....	15	2	0	0	17
Bertinoro.....	33	11	5	1	50
Borghi.....	0	0	0	0	0
Castrocaro Terme e Terra del Sole.....	11	0	0	0	11
Cesena.....	158	31	6	1	196
Cesenatico.....	26	3	2	0	31
Civitella di Romagna.....	6	2	0	0	8
Dovadola.....	4	0	0	0	4
Forlì.....	233	33	17	1	284
Forlimpopoli.....	15	4	2	0	21
Galeata.....	7	1	0	0	8
Gambettola.....	17	5	1	0	23
Gatteo.....	7	1	0	0	8
Longiano.....	11	3	0	0	14
Meldola.....	17	1	0	0	18
Mercato Saraceno.....	24	5	1	1	31
Modigliana.....	7	1	0	0	8
Montiano.....	2	0	0	0	2
Portico e San Benedetto.....	0	1	0	0	1
Predappio.....	20	3	0	0	23
Premilcuore.....	1	0	0	0	1
Rocca San Casciano.....	6	1	0	0	7
Roncofreddo.....	4	4	0	0	8
San Mauro Pascoli.....	12	3	0	1	16
Santa Sofia.....	5	4	0	0	9
Sarsina.....	12	1	1	0	14
Savignano sul Rubicone.....	26	5	2	0	33
Sogliano al Rubicone.....	5	0	1	0	6
Tredozio.....	1	0	0	0	1
Verghereto.....	6	2	0	0	8
Forlì-Cesena.....	691	127	38	5	861
Comprensorio di Forlì.....	366	62	24	2	454
Comprensorio di Cesena.....	325	65	14	3	407
Montagna Forlivese.....	6	5	0	0	11
Collina Forlivese.....	79	9	0	0	88
Pianura Forlivese.....	281	48	24	2	355
Montagna Cesenate.....	21	4	0	0	25
Collina Cesenate.....	47	10	3	1	61
Pianura Cesenate.....	257	51	11	2	321
Montagna.....	27	9	0	0	36
Collina.....	126	19	3	1	149
Pianura.....	538	99	35	4	676
Valle del Tramazzo.....	8	1	0	0	9
Valle del Montone.....	21	2	0	0	23
Valle del Rabbi.....	21	3	0	0	24
Valle del Bidente.....	35	8	0	0	43
Valle del Savio.....	57	10	2	1	70
Valle Uso-Rubicone.....	11	4	1	0	16
Valle del Basso Rubicone.....	73	17	3	1	94
Grandi Centri.....	391	64	23	2	480
Comuni di Cintura.....	74	18	9	1	102
Comuni Marittimi.....	71	12	4	1	88
Comuni Termali.....	59	13	5	1	78
U.C. Romagna Forlivese.....	366	62	24	2	454
U.C. Valle del Savio.....	217	41	8	2	268
U.C. Rubicone Mare.....	108	24	6	1	139

Fonte: StockView - Infocamere

Elaborazione: SIMET - Camera di commercio della Romagna - Forlì-Cesena e Rimini

TAB. AM.02.04.15 - Unità locali delle imprese attive per tipologia di unità locale e territorio - C 26 - Fabbricazione di computer e prodotti di elettronica e ottica; apparecchi elettromedicali, apparecchi di misurazione e di orologi Forlì-Cesena - Situazione al 31/12/2017

	Sedi	Unità locali con sede in provincia	Prime unità locali con sede fuori provincia	Altre unità locali	Totale
Bagno di Romagna.....	0	0	0	0	0
Bertinoro.....	5	1	0	0	6
Borghi.....	0	0	0	0	0
Castrocaro Terme e Terra del Sole.....	2	0	0	0	2
Cesena.....	11	0	1	0	12
Cesenatico.....	3	0	1	0	4
Civitella di Romagna.....	1	0	0	0	1
Dovadola.....	0	0	0	0	0
Forlì.....	18	3	8	0	29
Forlimpopoli.....	1	0	1	0	2
Galeata.....	0	0	0	0	0
Gambettola.....	2	0	0	0	2
Gatteo.....	0	0	0	0	0
Longiano.....	0	0	0	0	0
Meldola.....	2	0	0	0	2
Mercato Saraceno.....	0	4	0	0	4
Modigliana.....	4	1	0	0	5
Montiano.....	0	0	0	0	0
Portico e San Benedetto.....	0	0	0	0	0
Predappio.....	1	0	0	0	1
Premilcuore.....	0	0	0	0	0
Rocca San Casciano.....	0	0	0	0	0
Roncofreddo.....	0	0	0	0	0
San Mauro Pascoli.....	0	0	0	0	0
Santa Sofia.....	0	0	0	0	0
Sarsina.....	0	0	0	0	0
Savignano sul Rubicone.....	1	0	1	0	2
Sogliano al Rubicone.....	1	0	0	0	1
Tredozio.....	2	0	0	0	2
Verghereto.....	0	0	0	0	0
Forlì-Cesena.....	54	9	12	0	75
Comprensorio di Forlì.....	36	5	9	0	50
Comprensorio di Cesena.....	18	4	3	0	25
Montagna Forlivese.....	0	0	0	0	0
Collina Forlivese.....	12	1	0	0	13
Pianura Forlivese.....	24	4	9	0	37
Montagna Cesenate.....	0	0	0	0	0
Collina Cesenate.....	1	4	0	0	5
Pianura Cesenate.....	17	0	3	0	20
Montagna.....	0	0	0	0	0
Collina.....	13	5	0	0	18
Pianura.....	41	4	12	0	57
Valle del Tramazzo.....	6	1	0	0	7
Valle del Montone.....	2	0	0	0	2
Valle del Rabbi.....	1	0	0	0	1
Valle del Bidente.....	3	0	0	0	3
Valle del Savio.....	0	4	0	0	4
Valle Uso-Rubicone.....	1	0	0	0	1
Valle del Basso Rubicone.....	3	0	1	0	4
Grandi Centri.....	29	3	9	0	41
Comuni di Cintura.....	9	1	2	0	12
Comuni Marittimi.....	4	0	2	0	6
Comuni Termali.....	7	1	0	0	8
U.C. Romagna Forlivese.....	36	5	9	0	50
U.C. Valle del Savio.....	11	4	1	0	16
U.C. Rubicone Mare.....	7	0	2	0	9

Fonte: StockView - Infocamere

Elaborazione: SIMET - Camera di commercio della Romagna - Forlì-Cesena e Rimini

TAB. AM.02.04.16 - Unità locali delle imprese attive per tipologia di unità locale e territorio - C 27 - Fabbricazione di apparecchiature elettriche ed apparecchiature per uso domestico non elettriche
Forlì-Cesena - Situazione al 31/12/2017

	Sedi	Unità locali con sede in provincia	Prime unità locali con sede fuori provincia	Altre unità locali	Totale
Bagno di Romagna.....	2	2	0	0	4
Bertinoro.....	2	1	2	2	7
Borghi.....	0	0	0	0	0
Castrocaro Terme e Terra del Sole.....	0	0	0	0	0
Cesena.....	21	5	1	0	27
Cesenatico.....	4	0	0	0	4
Civitella di Romagna.....	0	0	0	0	0
Dovadola.....	0	0	0	0	0
Forlì.....	19	3	7	0	29
Forlimpopoli.....	1	0	0	0	1
Galeata.....	0	0	0	0	0
Gambettola.....	2	0	1	0	3
Gatteo.....	1	0	1	0	2
Longiano.....	0	0	0	0	0
Meldola.....	1	0	0	0	1
Mercato Saraceno.....	2	4	1	0	7
Modigliana.....	3	0	1	0	4
Montiano.....	0	0	0	0	0
Portico e San Benedetto.....	0	0	0	0	0
Predappio.....	0	0	1	0	1
Premilcuore.....	0	0	0	0	0
Rocca San Casciano.....	0	0	0	0	0
Roncofreddo.....	0	0	0	0	0
San Mauro Pascoli.....	2	1	0	0	3
Santa Sofia.....	0	0	0	0	0
Sarsina.....	6	1	0	0	7
Savignano sul Rubicone.....	3	3	0	0	6
Sogliano al Rubicone.....	3	0	0	0	3
Tredozio.....	0	0	0	0	0
Verghereto.....	0	0	0	0	0
Forlì-Cesena.....	72	20	15	2	109
Comprensorio di Forlì.....	26	4	11	2	43
Comprensorio di Cesena.....	46	16	4	0	66
Montagna Forlivese.....	0	0	0	0	0
Collina Forlivese.....	4	0	2	0	6
Pianura Forlivese.....	22	4	9	2	37
Montagna Cesenate.....	2	2	0	0	4
Collina Cesenate.....	11	5	1	0	17
Pianura Cesenate.....	33	9	3	0	45
Montagna.....	2	2	0	0	4
Collina.....	15	5	3	0	23
Pianura.....	55	13	12	2	82
Valle del Tramazzo.....	3	0	1	0	4
Valle del Montone.....	0	0	0	0	0
Valle del Rabbi.....	0	0	1	0	1
Valle del Bidente.....	1	0	0	0	1
Valle del Savio.....	10	7	1	0	18
Valle Uso-Rubicone.....	3	0	0	0	3
Valle del Basso Rubicone.....	8	4	2	0	14
Grandi Centri.....	40	8	8	0	56
Comuni di Cintura.....	7	1	2	2	12
Comuni Marittimi.....	10	4	1	0	15
Comuni Termali.....	4	3	2	2	11
U.C. Romagna Forlivese.....	26	4	11	2	43
U.C. Valle del Savio.....	31	12	2	0	45
U.C. Rubicone Mare.....	15	4	2	0	21

Fonte: StockView - Infocamere

Elaborazione: SIMET - Camera di commercio della Romagna - Forlì-Cesena e Rimini

TAB. AM.02.04.17 - Unità locali delle imprese attive per tipologia di unità locale e territorio - C 28 - Fabbricazione di macchinari ed apparecchiature nca
Forlì-Cesena - Situazione al 31/12/2017

	Sedi	Unità locali con sede in provincia	Prime unità locali con sede fuori provincia	Altre unità locali	Totale
Bagno di Romagna.....	1	13	0	0	14
Bertinoro.....	7	7	3	0	17
Borghi.....	0	0	0	0	0
Castrocaro Terme e Terra del Sole.....	1	0	0	0	1
Cesena.....	68	21	9	0	98
Cesenatico.....	10	1	0	0	11
Civitella di Romagna.....	2	2	0	0	4
Dovadola.....	2	1	0	0	3
Forlì.....	80	14	5	0	99
Forlimpopoli.....	7	0	0	0	7
Galeata.....	2	1	0	0	3
Gambettola.....	4	1	1	0	6
Gatteo.....	3	0	1	0	4
Longiano.....	6	1	0	0	7
Meldola.....	10	1	1	0	12
Mercato Saraceno.....	7	3	0	0	10
Modigliana.....	3	0	1	1	5
Montiano.....	1	0	0	0	1
Portico e San Benedetto.....	0	0	0	0	0
Predappio.....	7	1	0	0	8
Premilcuore.....	0	0	0	0	0
Rocca San Casciano.....	1	1	0	0	2
Roncofreddo.....	1	1	0	0	2
San Mauro Pascoli.....	7	3	1	0	11
Santa Sofia.....	0	0	0	0	0
Sarsina.....	4	3	0	0	7
Savignano sul Rubicone.....	12	3	5	0	20
Sogliano al Rubicone.....	0	0	0	0	0
Tredozio.....	0	0	0	0	0
Verghereto.....	2	1	0	0	3
Forlì-Cesena.....	248	79	27	1	355
Comprensorio di Forlì.....	122	28	10	1	161
Comprensorio di Cesena.....	126	51	17	0	194
Montagna Forlivese.....	0	0	0	0	0
Collina Forlivese.....	28	7	2	1	38
Pianura Forlivese.....	94	21	8	0	123
Montagna Cesenate.....	3	14	0	0	17
Collina Cesenate.....	13	7	0	0	20
Pianura Cesenate.....	110	30	17	0	157
Montagna.....	3	14	0	0	17
Collina.....	41	14	2	1	58
Pianura.....	204	51	25	0	280
Valle del Tramazzo.....	3	0	1	1	5
Valle del Montone.....	4	2	0	0	6
Valle del Rabbi.....	7	1	0	0	8
Valle del Bidente.....	14	4	1	0	19
Valle del Savio.....	14	20	0	0	34
Valle Uso-Rubicone.....	2	1	0	0	3
Valle del Basso Rubicone.....	32	8	8	0	48
Grandi Centri.....	148	35	14	0	197
Comuni di Cintura.....	24	8	3	0	35
Comuni Marittimi.....	32	7	7	0	46
Comuni Termali.....	9	20	3	0	32
U.C. Romagna Forlivese.....	122	28	10	1	161
U.C. Valle del Savio.....	83	41	9	0	133
U.C. Rubicone Mare.....	43	10	8	0	61

Fonte: StockView - Infocamere

Elaborazione: SIMET - Camera di commercio della Romagna - Forlì-Cesena e Rimini

TAB. AM.02.04.18 - Unità locali delle imprese attive per tipologia di unità locale e territorio - C 29 - Fabbricazione di autoveicoli, rimorchi e semirimorchi
Forlì-Cesena - Situazione al 31/12/2017

	Unità locali con Sedi	Unità locali con sede in provincia	Prime unità locali con sede fuori provincia	Altre unità locali	Totale
Bagno di Romagna.....	1	0	0	0	1
Bertinoro.....	6	1	0	0	7
Borghi.....	0	0	0	0	0
Castrocaro Terme e Terra del Sole.....	2	1	0	0	3
Cesena.....	5	1	0	0	6
Cesenatico.....	0	1	1	0	2
Civitella di Romagna.....	0	0	0	0	0
Dovadola.....	0	0	0	0	0
Forlì.....	5	0	2	0	7
Forlimpopoli.....	3	1	0	0	4
Galeata.....	0	0	0	0	0
Gambettola.....	0	0	0	0	0
Gatteo.....	0	1	0	0	1
Longiano.....	2	0	0	0	2
Meldola.....	0	0	0	0	0
Mercato Saraceno.....	0	0	0	0	0
Modigliana.....	0	0	0	0	0
Montiano.....	0	0	0	0	0
Portico e San Benedetto.....	0	0	0	0	0
Predappio.....	0	0	0	0	0
Premilcuore.....	0	0	0	0	0
Rocca San Casciano.....	0	0	0	0	0
Roncofreddo.....	0	0	0	0	0
San Mauro Pascoli.....	0	0	0	0	0
Santa Sofia.....	0	0	0	0	0
Sarsina.....	0	0	0	0	0
Savignano sul Rubicone.....	0	0	0	0	0
Sogliano al Rubicone.....	1	0	0	0	1
Tredozio.....	0	0	0	0	0
Verghereto.....	0	0	0	0	0
Forlì-Cesena.....	25	6	3	0	34
Comprensorio di Forlì.....	16	3	2	0	21
Comprensorio di Cesena.....	9	3	1	0	13
Montagna Forlivese.....	0	0	0	0	0
Collina Forlivese.....	2	1	0	0	3
Pianura Forlivese.....	14	2	2	0	18
Montagna Cesenate.....	1	0	0	0	1
Collina Cesenate.....	1	0	0	0	1
Pianura Cesenate.....	7	3	1	0	11
Montagna.....	1	0	0	0	1
Collina.....	3	1	0	0	4
Pianura.....	21	5	3	0	29
Valle del Tramazzo.....	0	0	0	0	0
Valle del Montone.....	2	1	0	0	3
Valle del Rabbi.....	0	0	0	0	0
Valle del Bidente.....	0	0	0	0	0
Valle del Savio.....	1	0	0	0	1
Valle Uso-Rubicone.....	1	0	0	0	1
Valle del Basso Rubicone.....	2	1	0	0	3
Grandi Centri.....	10	1	2	0	13
Comuni di Cintura.....	9	3	1	0	13
Comuni Marittimi.....	0	2	1	0	3
Comuni Termali.....	9	2	0	0	11
U.C. Romagna Forlivese.....	16	3	2	0	21
U.C. Valle del Savio.....	6	1	0	0	7
U.C. Rubicone Mare.....	3	2	1	0	6

Fonte: StockView - Infocamere

Elaborazione: SIMET - Camera di commercio della Romagna - Forlì-Cesena e Rimini

TAB. AM.02.04.19 - Unità locali delle imprese attive per tipologia di unità locale e territorio - C 30 - Fabbricazione di altri mezzi di trasporto
Forlì-Cesena - Situazione al 31/12/2017

	Sedi	Unità locali con sede in provincia	Prime unità locali con sede fuori provincia	Altre unità locali	Totale
Bagno di Romagna.....	0	0	0	0	0
Bertinoro.....	1	1	1	0	3
Borghi.....	1	0	1	0	2
Castrocaro Terme e Terra del Sole.....	0	0	0	0	0
Cesena.....	18	5	3	0	26
Cesenatico.....	8	1	1	1	11
Civitella di Romagna.....	0	0	0	0	0
Dovadola.....	0	0	1	0	1
Forlì.....	21	3	6	6	36
Forlimpopoli.....	4	0	0	1	5
Galeata.....	0	0	0	0	0
Gambettola.....	2	1	0	0	3
Gatteo.....	1	0	0	0	1
Longiano.....	0	0	0	0	0
Meldola.....	4	0	0	0	4
Mercato Saraceno.....	1	0	0	0	1
Modigliana.....	0	0	0	0	0
Montiano.....	0	0	0	0	0
Portico e San Benedetto.....	0	0	0	0	0
Predappio.....	0	0	0	0	0
Premilcuore.....	0	0	0	0	0
Rocca San Casciano.....	0	0	0	0	0
Roncofreddo.....	0	0	0	0	0
San Mauro Pascoli.....	3	0	0	0	3
Santa Sofia.....	0	0	0	0	0
Sarsina.....	1	0	0	0	1
Savignano sul Rubicone.....	0	0	1	1	2
Sogliano al Rubicone.....	0	0	0	0	0
Tredozio.....	0	0	0	0	0
Verghereto.....	0	0	0	0	0
Forlì-Cesena.....	65	11	14	9	99
Comprensorio di Forlì.....	30	4	8	7	49
Comprensorio di Cesena.....	35	7	6	2	50
Montagna Forlivese.....	0	0	0	0	0
Collina Forlivese.....	4	0	1	0	5
Pianura Forlivese.....	26	4	7	7	44
Montagna Cesenate.....	0	0	0	0	0
Collina Cesenate.....	3	0	1	0	4
Pianura Cesenate.....	32	7	5	2	46
Montagna.....	0	0	0	0	0
Collina.....	7	0	2	0	9
Pianura.....	58	11	12	9	90
Valle del Tramazzo.....	0	0	0	0	0
Valle del Montone.....	0	0	1	0	1
Valle del Rabbi.....	0	0	0	0	0
Valle del Bidente.....	4	0	0	0	4
Valle del Savio.....	2	0	0	0	2
Valle Uso-Rubicone.....	1	0	1	0	2
Valle del Basso Rubicone.....	6	1	1	1	9
Grandi Centri.....	39	8	9	6	62
Comuni di Cintura.....	13	2	2	2	19
Comuni Marittimi.....	12	1	2	2	17
Comuni Termali.....	1	1	1	0	3
U.C. Romagna Forlivese.....	30	4	8	7	49
U.C. Valle del Savio.....	20	5	3	0	28
U.C. Rubicone Mare.....	15	2	3	2	22

Fonte: StockView - Infocamere

Elaborazione: SIMET - Camera di commercio della Romagna - Forlì-Cesena e Rimini

TAB. AM.02.04.20 - Unità locali delle imprese attive per tipologia di unità locale e territorio - C 31 - Fabbricazione di mobili

Forlì-Cesena - Situazione al 31/12/2017

	Sedi	Unità locali con sede in provincia	Prime unità locali con sede fuori provincia	Altre unità locali	Totale
Bagno di Romagna.....	4	0	0	0	4
Bertinoro.....	12	3	1	1	17
Borghi.....	0	0	0	0	0
Castrocaro Terme e Terra del Sole.....	13	2	0	0	15
Cesena.....	34	7	0	0	41
Cesenatico.....	6	1	0	0	7
Civitella di Romagna.....	1	0	0	0	1
Dovadola.....	0	0	0	0	0
Forlì.....	173	25	5	2	205
Forlimpopoli.....	12	4	0	0	16
Galeata.....	1	0	0	0	1
Gambettola.....	2	0	0	0	2
Gatteo.....	3	1	0	0	4
Longiano.....	11	6	0	0	17
Meldola.....	26	1	1	0	28
Mercato Saraceno.....	5	2	0	0	7
Modigliana.....	1	0	0	0	1
Montiano.....	0	0	0	0	0
Portico e San Benedetto.....	0	0	0	0	0
Predappio.....	18	2	0	0	20
Premilcuore.....	0	1	0	0	1
Rocca San Casciano.....	3	0	0	0	3
Roncofreddo.....	0	0	0	0	0
San Mauro Pascoli.....	2	0	0	0	2
Santa Sofia.....	1	0	0	0	1
Sarsina.....	2	0	0	0	2
Savignano sul Rubicone.....	5	0	0	0	5
Sogliano al Rubicone.....	1	0	0	0	1
Tredozio.....	0	0	0	0	0
Verghereto.....	1	1	0	0	2
Forlì-Cesena.....	337	56	7	3	403
Comprensorio di Forlì.....	261	38	7	3	309
Comprensorio di Cesena.....	76	18	0	0	94
Montagna Forlivese.....	1	1	0	0	2
Collina Forlivese.....	63	5	1	0	69
Pianura Forlivese.....	197	32	6	3	238
Montagna Cesenate.....	5	1	0	0	6
Collina Cesenate.....	8	2	0	0	10
Pianura Cesenate.....	63	15	0	0	78
Montagna.....	6	2	0	0	8
Collina.....	71	7	1	0	79
Pianura.....	260	47	6	3	316
Valle del Tramazzo.....	1	0	0	0	1
Valle del Montone.....	16	2	0	0	18
Valle del Rabbi.....	18	3	0	0	21
Valle del Bidente.....	29	1	1	0	31
Valle del Savio.....	12	3	0	0	15
Valle Uso-Rubicone.....	1	0	0	0	1
Valle del Basso Rubicone.....	23	7	0	0	30
Grandi Centri.....	207	32	5	2	246
Comuni di Cintura.....	30	8	1	1	40
Comuni Marittimi.....	16	2	0	0	18
Comuni Termali.....	29	5	1	1	36
U.C. Romagna Forlivese.....	261	38	7	3	309
U.C. Valle del Savio.....	46	10	0	0	56
U.C. Rubicone Mare.....	30	8	0	0	38

Fonte: StockView - Infocamere

Elaborazione: SIMET - Camera di commercio della Romagna - Forlì-Cesena e Rimini

TAB. AM.02.04.21 - Unità locali delle imprese attive per tipologia di unità locale e territorio - C 32 - Altre industrie manifatturiere

Forlì-Cesena - Situazione al 31/12/2017

	Sedi	Unità locali con sede in provincia	Prime unità locali con sede fuori provincia	Altre unità locali	Totale
Bagno di Romagna.....	1	1	0	0	2
Bertinoro.....	1	0	0	0	1
Borghi.....	0	0	0	0	0
Castrocaro Terme e Terra del Sole.....	2	0	0	0	2
Cesena.....	48	10	2	1	61
Cesenatico.....	12	1	0	0	13
Civitella di Romagna.....	4	1	0	0	5
Dovadola.....	0	0	0	0	0
Forlì.....	108	9	5	1	123
Forlimpopoli.....	8	0	0	0	8
Galeata.....	0	0	0	0	0
Gambettola.....	3	1	0	0	4
Gatteo.....	2	1	1	0	4
Longiano.....	3	2	0	0	5
Meldola.....	8	4	0	0	12
Mercato Saraceno.....	2	0	0	0	2
Modigliana.....	3	0	0	0	3
Montiano.....	0	0	0	0	0
Portico e San Benedetto.....	0	0	0	0	0
Predappio.....	4	0	0	0	4
Premilcuore.....	0	0	0	0	0
Rocca San Casciano.....	5	0	0	0	5
Roncofreddo.....	1	0	0	0	1
San Mauro Pascoli.....	6	1	0	0	7
Santa Sofia.....	4	0	0	0	4
Sarsina.....	4	0	0	0	4
Savignano sul Rubicone.....	8	0	0	0	8
Sogliano al Rubicone.....	2	0	0	0	2
Tredozio.....	0	0	0	0	0
Verghereto.....	0	0	0	0	0
Forlì-Cesena.....	239	31	8	2	280
Comprensorio di Forlì.....	147	14	5	1	167
Comprensorio di Cesena.....	92	17	3	1	113
Montagna Forlivese.....	4	0	0	0	4
Collina Forlivese.....	26	5	0	0	31
Pianura Forlivese.....	117	9	5	1	132
Montagna Cesenate.....	1	1	0	0	2
Collina Cesenate.....	9	0	0	0	9
Pianura Cesenate.....	82	16	3	1	102
Montagna.....	5	1	0	0	6
Collina.....	35	5	0	0	40
Pianura.....	199	25	8	2	234
Valle del Tramazzo.....	3	0	0	0	3
Valle del Montone.....	7	0	0	0	7
Valle del Rabbi.....	4	0	0	0	4
Valle del Bidente.....	16	5	0	0	21
Valle del Savio.....	7	1	0	0	8
Valle Uso-Rubicone.....	3	0	0	0	3
Valle del Basso Rubicone.....	22	5	1	0	28
Grandi Centri.....	156	19	7	2	184
Comuni di Cintura.....	21	1	0	0	22
Comuni Marittimi.....	28	3	1	0	32
Comuni Termali.....	4	1	0	0	5
U.C. Romagna Forlivese.....	147	14	5	1	167
U.C. Valle del Savio.....	55	11	2	1	69
U.C. Rubicone Mare.....	37	6	1	0	44

Fonte: StockView - Infocamere

Elaborazione: SIMET - Camera di commercio della Romagna - Forlì-Cesena e Rimini

TAB. AM.02.04.22 - Unità locali delle imprese attive per tipologia di unità locale e territorio - C 33 - Riparazione, manutenzione ed installazione di macchine ed apparecchiature
Forlì-Cesena - Situazione al 31/12/2017

	Sedi	Unità locali con sede in provincia	Prime unità locali con sede fuori provincia	Altre unità locali	Totale
Bagno di Romagna.....	0	2	0	0	2
Bertinoro.....	11	1	3	0	15
Borghi.....	1	0	0	0	1
Castrocaro Terme e Terra del Sole.....	4	0	1	0	5
Cesena.....	64	13	7	2	86
Cesenatico.....	23	4	2	0	29
Civitella di Romagna.....	0	0	0	0	0
Dovadola.....	1	0	0	0	1
Forlì.....	63	5	5	0	73
Forlimpopoli.....	10	0	1	0	11
Galeata.....	1	0	0	0	1
Gambettola.....	7	0	0	0	7
Gatteo.....	1	2	0	0	3
Longiano.....	3	1	0	0	4
Meldola.....	5	0	0	0	5
Mercato Saraceno.....	12	0	0	0	12
Modigliana.....	5	0	0	0	5
Montiano.....	3	0	0	0	3
Portico e San Benedetto.....	0	0	0	0	0
Predappio.....	4	1	1	0	6
Premilcuore.....	0	0	0	0	0
Rocca San Casciano.....	1	0	0	0	1
Roncofreddo.....	2	1	0	0	3
San Mauro Pascoli.....	5	1	1	0	7
Santa Sofia.....	0	0	0	0	0
Sarsina.....	1	0	0	0	1
Savignano sul Rubicone.....	12	0	0	0	12
Sogliano al Rubicone.....	2	0	0	0	2
Tredozio.....	0	0	0	0	0
Verghereto.....	1	0	0	0	1
Forlì-Cesena.....	242	31	21	2	296
Comprensorio di Forlì.....	105	7	11	0	123
Comprensorio di Cesena.....	137	24	10	2	173
Montagna Forlivese.....	0	0	0	0	0
Collina Forlivese.....	21	1	2	0	24
Pianura Forlivese.....	84	6	9	0	99
Montagna Cesenate.....	1	2	0	0	3
Collina Cesenate.....	21	1	0	0	22
Pianura Cesenate.....	115	21	10	2	148
Montagna.....	1	2	0	0	3
Collina.....	42	2	2	0	46
Pianura.....	199	27	19	2	247
Valle del Tramazzo.....	5	0	0	0	5
Valle del Montone.....	6	0	1	0	7
Valle del Rabbi.....	4	1	1	0	6
Valle del Bidente.....	6	0	0	0	6
Valle del Savio.....	14	2	0	0	16
Valle Uso-Rubicone.....	8	1	0	0	9
Valle del Basso Rubicone.....	28	4	1	0	33
Grandi Centri.....	127	18	12	2	159
Comuni di Cintura.....	44	5	6	0	55
Comuni Marittimi.....	41	7	3	0	51
Comuni Termali.....	15	3	4	0	22
U.C. Romagna Forlivese.....	105	7	11	0	123
U.C. Valle del Savio.....	81	15	7	2	105
U.C. Rubicone Mare.....	56	9	3	0	68

Fonte: StockView - Infocamere

Elaborazione: SIMET - Camera di commercio della Romagna - Forlì-Cesena e Rimini

TAB. AM.02.05.01 - Unità locali delle imprese attive per tipologia di unità locale e territorio - C 10.1 - Lavorazione e conservazione di carne e produzione di prodotti a base di carne
Forlì-Cesena - Situazione al 31/12/2017

	Sedi	Unità locali con sede in provincia	Prime unità locali con sede fuori provincia	Altre unità locali	Totale
Bagno di Romagna.....	0	1	0	0	1
Bertinoro.....	2	1	0	0	3
Borghi.....	0	0	0	0	0
Castrocaro Terme e Terra del Sole.....	3	0	0	0	3
Cesena.....	7	2	1	1	11
Cesenatico.....	2	0	1	0	3
Civitella di Romagna.....	2	1	0	0	3
Dovadola.....	0	0	0	0	0
Forlì.....	10	2	2	0	14
Forlimpopoli.....	3	3	0	0	6
Galeata.....	0	0	0	0	0
Gambettola.....	1	0	0	0	1
Gatteo.....	2	0	0	0	2
Longiano.....	0	3	1	0	4
Meldola.....	2	0	0	0	2
Mercato Saraceno.....	0	0	1	0	1
Modigliana.....	0	0	0	0	0
Montiano.....	0	0	0	0	0
Portico e San Benedetto.....	1	0	0	0	1
Predappio.....	1	0	0	0	1
Premilcuore.....	1	0	0	0	1
Rocca San Casciano.....	0	0	0	0	0
Roncofreddo.....	0	1	0	0	1
San Mauro Pascoli.....	1	1	1	0	3
Santa Sofia.....	4	0	0	0	4
Sarsina.....	1	0	0	0	1
Savignano sul Rubicone.....	1	0	1	0	2
Sogliano al Rubicone.....	0	1	0	0	1
Tredozio.....	0	0	0	0	0
Verghereto.....	2	1	0	0	3
Forlì-Cesena.....	46	17	8	1	72
Comprensorio di Forlì.....	29	7	2	0	38
Comprensorio di Cesena.....	17	10	6	1	34
Montagna Forlivese.....	6	0	0	0	6
Collina Forlivese.....	8	1	0	0	9
Pianura Forlivese.....	15	6	2	0	23
Montagna Cesenate.....	2	2	0	0	4
Collina Cesenate.....	1	2	1	0	4
Pianura Cesenate.....	14	6	5	1	26
Montagna.....	8	2	0	0	10
Collina.....	9	3	1	0	13
Pianura.....	29	12	7	1	49
Valle del Tramazzo.....	0	0	0	0	0
Valle del Montone.....	4	0	0	0	4
Valle del Rabbi.....	2	0	0	0	2
Valle del Bidente.....	8	1	0	0	9
Valle del Savio.....	3	2	1	0	6
Valle Uso-Rubicone.....	0	2	0	0	2
Valle del Basso Rubicone.....	5	4	3	0	12
Grandi Centri.....	17	4	3	1	25
Comuni di Cintura.....	7	4	1	0	12
Comuni Marittimi.....	6	1	3	0	10
Comuni Termali.....	5	2	0	0	7
U.C. Romagna Forlivese.....	29	7	2	0	38
U.C. Valle del Savio.....	10	4	2	1	17
U.C. Rubicone Mare.....	7	6	4	0	17

Fonte: StockView - Infocamere

Elaborazione: SIMET - Camera di commercio della Romagna - Forlì-Cesena e Rimini

TAB. AM.02.05.02 - Unità locali delle imprese attive per tipologia di unità locale e territorio - C 10.2 - Lavorazione e conservazione di pesce, crostacei e molluschi
Forlì-Cesena - Situazione al 31/12/2017

	Unità locali con Sedi	Unità locali con sede in provincia	Prime unità locali con sede fuori provincia	Altre unità locali	Totale
Bagno di Romagna.....	0	0	0	0	0
Bertinoro.....	0	0	0	0	0
Borghi.....	0	0	0	0	0
Castrocaro Terme e Terra del Sole.....	0	0	0	0	0
Cesena.....	0	0	0	0	0
Cesenatico.....	3	2	0	0	5
Civitella di Romagna.....	0	0	0	0	0
Dovadola.....	0	0	0	0	0
Forlì.....	1	0	0	0	1
Forlimpopoli.....	1	0	0	0	1
Galeata.....	0	0	0	0	0
Gambettola.....	0	0	0	0	0
Gatteo.....	0	0	0	0	0
Longiano.....	0	0	0	0	0
Meldola.....	0	0	0	0	0
Mercato Saraceno.....	0	0	0	0	0
Modigliana.....	0	0	0	0	0
Montiano.....	0	0	0	0	0
Portico e San Benedetto.....	0	0	0	0	0
Predappio.....	0	0	0	0	0
Premilcuore.....	0	0	0	0	0
Rocca San Casciano.....	0	0	0	0	0
Roncofreddo.....	0	0	0	0	0
San Mauro Pascoli.....	0	0	0	0	0
Santa Sofia.....	0	0	0	0	0
Sarsina.....	0	0	0	0	0
Savignano sul Rubicone.....	0	0	0	0	0
Sogliano al Rubicone.....	0	0	1	0	1
Tredozio.....	0	0	0	0	0
Verghereto.....	0	0	0	0	0
Forlì-Cesena.....	5	2	1	0	8
Comprensorio di Forlì.....	2	0	0	0	2
Comprensorio di Cesena.....	3	2	1	0	6
Montagna Forlivese.....	0	0	0	0	0
Collina Forlivese.....	0	0	0	0	0
Pianura Forlivese.....	2	0	0	0	2
Montagna Cesenate.....	0	0	0	0	0
Collina Cesenate.....	0	0	1	0	1
Pianura Cesenate.....	3	2	0	0	5
Montagna.....	0	0	0	0	0
Collina.....	0	0	1	0	1
Pianura.....	5	2	0	0	7
Valle del Tramazzo.....	0	0	0	0	0
Valle del Montone.....	0	0	0	0	0
Valle del Rabbi.....	0	0	0	0	0
Valle del Bidente.....	0	0	0	0	0
Valle del Savio.....	0	0	0	0	0
Valle Uso-Rubicone.....	0	0	1	0	1
Valle del Basso Rubicone.....	0	0	0	0	0
Grandi Centri.....	1	0	0	0	1
Comuni di Cintura.....	4	2	0	0	6
Comuni Marittimi.....	3	2	0	0	5
Comuni Termali.....	0	0	0	0	0
U.C. Romagna Forlivese.....	2	0	0	0	2
U.C. Valle del Savio.....	0	0	0	0	0
U.C. Rubicone Mare.....	3	2	1	0	6

Fonte: StockView - Infocamere

Elaborazione: SIMET - Camera di commercio della Romagna - Forlì-Cesena e Rimini

TAB. AM.02.05.03 - Unità locali delle imprese attive per tipologia di unità locale e territorio - C 10.3 - Lavorazione e conservazione di frutta e ortaggi
Forlì-Cesena - Situazione al 31/12/2017

	Unità locali con Sedi	Unità locali con sede in provincia	Prime unità locali con sede fuori provincia	Altre unità locali	Totale
Bagno di Romagna.....	0	0	0	0	0
Bertinoro.....	0	0	0	0	0
Borghi.....	0	0	0	0	0
Castrocaro Terme e Terra del Sole.....	0	0	0	0	0
Cesena.....	10	1	1	0	12
Cesenatico.....	0	0	1	0	1
Civitella di Romagna.....	0	0	0	0	0
Dovadola.....	0	0	0	0	0
Forlì.....	2	1	0	0	3
Forlimpopoli.....	0	0	0	0	0
Galeata.....	0	0	0	0	0
Gambettola.....	0	2	0	0	2
Gatteo.....	0	0	1	0	1
Longiano.....	0	0	0	0	0
Meldola.....	0	0	0	0	0
Mercato Saraceno.....	0	0	0	0	0
Modigliana.....	0	0	0	0	0
Montiano.....	0	0	0	0	0
Portico e San Benedetto.....	0	0	0	0	0
Predappio.....	0	0	0	0	0
Premilcuore.....	0	0	0	0	0
Rocca San Casciano.....	0	0	0	0	0
Roncofreddo.....	0	0	0	0	0
San Mauro Pascoli.....	0	0	0	0	0
Santa Sofia.....	0	0	0	0	0
Sarsina.....	0	0	0	0	0
Savignano sul Rubicone.....	1	0	0	0	1
Sogliano al Rubicone.....	0	0	0	0	0
Tredozio.....	0	0	0	0	0
Verghereto.....	0	1	0	0	1
Forlì-Cesena.....	13	5	3	0	21
Comprensorio di Forlì.....	2	1	0	0	3
Comprensorio di Cesena.....	11	4	3	0	18
Montagna Forlivese.....	0	0	0	0	0
Collina Forlivese.....	0	0	0	0	0
Pianura Forlivese.....	2	1	0	0	3
Montagna Cesenate.....	0	1	0	0	1
Collina Cesenate.....	0	0	0	0	0
Pianura Cesenate.....	11	3	3	0	17
Montagna.....	0	1	0	0	1
Collina.....	0	0	0	0	0
Pianura.....	13	4	3	0	20
Valle del Tramazzo.....	0	0	0	0	0
Valle del Montone.....	0	0	0	0	0
Valle del Rabbi.....	0	0	0	0	0
Valle del Bidente.....	0	0	0	0	0
Valle del Savio.....	0	1	0	0	1
Valle Uso-Rubicone.....	0	0	0	0	0
Valle del Basso Rubicone.....	1	2	1	0	4
Grandi Centri.....	12	2	1	0	15
Comuni di Cintura.....	0	0	1	0	1
Comuni Marittimi.....	1	0	2	0	3
Comuni Termali.....	0	0	0	0	0
U.C. Romagna Forlivese.....	2	1	0	0	3
U.C. Valle del Savio.....	10	2	1	0	13
U.C. Rubicone Mare.....	1	2	2	0	5

Fonte: StockView - Infocamere

Elaborazione: SIMET - Camera di commercio della Romagna - Forlì-Cesena e Rimini

TAB. AM.02.05.04 - Unità locali delle imprese attive per tipologia di unità locale e territorio - C 10.4 - Produzione di oli e grassi vegetali e animali
Forlì-Cesena - Situazione al 31/12/2017

	Unità locali con Sedi	Unità locali con sede in provincia	Prime unità locali con sede fuori provincia	Altre unità locali	Totale
Bagno di Romagna.....	0	0	0	0	0
Bertinoro.....	0	0	0	0	0
Borghi.....	0	0	0	0	0
Castrocaro Terme e Terra del Sole.....	0	1	0	0	1
Cesena.....	0	0	0	0	0
Cesenatico.....	0	0	0	0	0
Civitella di Romagna.....	0	0	0	0	0
Dovadola.....	0	0	0	0	0
Forlì.....	1	0	0	0	1
Forlimpopoli.....	0	0	0	0	0
Galeata.....	0	0	0	0	0
Gambettola.....	0	0	0	0	0
Gatteo.....	0	0	0	0	0
Longiano.....	1	0	0	0	1
Meldola.....	0	0	0	0	0
Mercato Saraceno.....	0	0	0	0	0
Modigliana.....	1	1	0	0	2
Montiano.....	0	0	0	0	0
Portico e San Benedetto.....	0	0	0	0	0
Predappio.....	0	0	0	0	0
Premilcuore.....	0	0	0	0	0
Rocca San Casciano.....	0	0	0	0	0
Roncofreddo.....	0	0	0	0	0
San Mauro Pascoli.....	1	0	0	0	1
Santa Sofia.....	0	0	0	0	0
Sarsina.....	0	0	0	0	0
Savignano sul Rubicone.....	0	0	0	0	0
Sogliano al Rubicone.....	0	0	0	0	0
Tredozio.....	0	0	0	0	0
Verghereto.....	0	0	0	0	0
Forlì-Cesena.....	4	2	0	0	6
Comprensorio di Forlì.....	2	2	0	0	4
Comprensorio di Cesena.....	2	0	0	0	2
Montagna Forlivese.....	0	0	0	0	0
Collina Forlivese.....	1	2	0	0	3
Pianura Forlivese.....	1	0	0	0	1
Montagna Cesenate.....	0	0	0	0	0
Collina Cesenate.....	0	0	0	0	0
Pianura Cesenate.....	2	0	0	0	2
Montagna.....	0	0	0	0	0
Collina.....	1	2	0	0	3
Pianura.....	3	0	0	0	3
Valle del Tramazzo.....	1	1	0	0	2
Valle del Montone.....	0	1	0	0	1
Valle del Rabbi.....	0	0	0	0	0
Valle del Bidente.....	0	0	0	0	0
Valle del Savio.....	0	0	0	0	0
Valle Uso-Rubicone.....	0	0	0	0	0
Valle del Basso Rubicone.....	2	0	0	0	2
Grandi Centri.....	1	0	0	0	1
Comuni di Cintura.....	0	0	0	0	0
Comuni Marittimi.....	1	0	0	0	1
Comuni Termali.....	0	1	0	0	1
U.C. Romagna Forlivese.....	2	2	0	0	4
U.C. Valle del Savio.....	0	0	0	0	0
U.C. Rubicone Mare.....	2	0	0	0	2

Fonte: StockView - Infocamere

Elaborazione: SIMET - Camera di commercio della Romagna - Forlì-Cesena e Rimini

TAB. AM.02.05.05 - Unità locali delle imprese attive per tipologia di unità locale e territorio - C 10.5 - Industria lattiero-casearia
Forlì-Cesena - Situazione al 31/12/2017

	Sedi	Unità locali con sede in provincia	Prime unità locali con sede fuori provincia	Altre unità locali	Totale
Bagno di Romagna.....	0	0	0	0	0
Bertinoro.....	1	1	0	0	2
Borghi.....	0	1	0	0	1
Castrocaro Terme e Terra del Sole.....	0	0	0	0	0
Cesena.....	2	1	0	0	3
Cesenatico.....	0	0	1	0	1
Civitella di Romagna.....	0	0	0	0	0
Dovadola.....	0	0	0	0	0
Forlì.....	2	1	0	0	3
Forlimpopoli.....	1	0	0	0	1
Galeata.....	0	0	0	0	0
Gambettola.....	0	1	0	0	1
Gatteo.....	0	0	0	0	0
Longiano.....	0	0	0	0	0
Meldola.....	2	0	0	0	2
Mercato Saraceno.....	0	0	0	0	0
Modigliana.....	0	0	0	0	0
Montiano.....	0	0	0	0	0
Portico e San Benedetto.....	0	0	0	0	0
Predappio.....	0	0	0	0	0
Premilcuore.....	0	0	0	0	0
Rocca San Casciano.....	0	0	0	0	0
Roncofreddo.....	0	0	0	0	0
San Mauro Pascoli.....	0	0	0	0	0
Santa Sofia.....	0	0	0	0	0
Sarsina.....	0	0	0	0	0
Savignano sul Rubicone.....	1	1	0	0	2
Sogliano al Rubicone.....	7	9	1	0	17
Tredozio.....	0	0	0	0	0
Verghereto.....	0	0	0	0	0
Forlì-Cesena.....	16	15	2	0	33
Comprensorio di Forlì.....	6	2	0	0	8
Comprensorio di Cesena.....	10	13	2	0	25
Montagna Forlivese.....	0	0	0	0	0
Collina Forlivese.....	2	0	0	0	2
Pianura Forlivese.....	4	2	0	0	6
Montagna Cesenate.....	0	0	0	0	0
Collina Cesenate.....	7	10	1	0	18
Pianura Cesenate.....	3	3	1	0	7
Montagna.....	0	0	0	0	0
Collina.....	9	10	1	0	20
Pianura.....	7	5	1	0	13
Valle del Tramazzo.....	0	0	0	0	0
Valle del Montone.....	0	0	0	0	0
Valle del Rabbi.....	0	0	0	0	0
Valle del Bidente.....	2	0	0	0	2
Valle del Savio.....	0	0	0	0	0
Valle Uso-Rubicone.....	7	10	1	0	18
Valle del Basso Rubicone.....	1	2	0	0	3
Grandi Centri.....	4	2	0	0	6
Comuni di Cintura.....	2	1	1	0	4
Comuni Marittimi.....	1	1	1	0	3
Comuni Termali.....	1	1	0	0	2
U.C. Romagna Forlivese.....	6	2	0	0	8
U.C. Valle del Savio.....	2	1	0	0	3
U.C. Rubicone Mare.....	8	12	2	0	22

Fonte: StockView - Infocamere

Elaborazione: SIMET - Camera di commercio della Romagna - Forlì-Cesena e Rimini

TAB. AM.02.05.06 - Unità locali delle imprese attive per tipologia di unità locale e territorio - C 10.6 - Lavorazione delle granaglie, produzione di amidi e di prodotti amidacei
Forlì-Cesena - Situazione al 31/12/2017

	Unità locali con Sedi	Unità locali con sede in provincia	Prime unità locali con sede fuori provincia	Altre unità locali	Totale
Bagno di Romagna.....	0	0	0	0	0
Bertinoro.....	0	0	0	0	0
Borghi.....	0	0	0	0	0
Castrocaro Terme e Terra del Sole.....	0	0	0	0	0
Cesena.....	4	4	0	0	8
Cesenatico.....	1	0	0	0	1
Civitella di Romagna.....	1	0	0	0	1
Dovadola.....	0	0	0	0	0
Forlì.....	4	1	0	0	5
Forlimpopoli.....	1	0	0	0	1
Galeata.....	0	0	0	0	0
Gambettola.....	0	0	0	0	0
Gatteo.....	0	0	0	0	0
Longiano.....	0	0	0	0	0
Meldola.....	0	0	0	0	0
Mercato Saraceno.....	0	0	0	0	0
Modigliana.....	1	0	0	0	1
Montiano.....	0	1	0	0	1
Portico e San Benedetto.....	0	0	0	0	0
Predappio.....	0	0	0	0	0
Premilcuore.....	0	0	0	0	0
Rocca San Casciano.....	0	0	0	0	0
Roncofreddo.....	0	0	0	0	0
San Mauro Pascoli.....	0	0	0	0	0
Santa Sofia.....	0	0	0	0	0
Sarsina.....	0	0	0	0	0
Savignano sul Rubicone.....	0	0	0	0	0
Sogliano al Rubicone.....	1	1	0	0	2
Tredozio.....	0	0	0	0	0
Verghereto.....	0	0	0	0	0
Forlì-Cesena.....	13	7	0	0	20
Comprensorio di Forlì.....	7	1	0	0	8
Comprensorio di Cesena.....	6	6	0	0	12
Montagna Forlivese.....	0	0	0	0	0
Collina Forlivese.....	2	0	0	0	2
Pianura Forlivese.....	5	1	0	0	6
Montagna Cesenate.....	0	0	0	0	0
Collina Cesenate.....	1	2	0	0	3
Pianura Cesenate.....	5	4	0	0	9
Montagna.....	0	0	0	0	0
Collina.....	3	2	0	0	5
Pianura.....	10	5	0	0	15
Valle del Tramazzo.....	1	0	0	0	1
Valle del Montone.....	0	0	0	0	0
Valle del Rabbi.....	0	0	0	0	0
Valle del Bidente.....	1	0	0	0	1
Valle del Savio.....	0	0	0	0	0
Valle Uso-Rubicone.....	1	2	0	0	3
Valle del Basso Rubicone.....	0	0	0	0	0
Grandi Centri.....	8	5	0	0	13
Comuni di Cintura.....	2	0	0	0	2
Comuni Marittimi.....	1	0	0	0	1
Comuni Termali.....	0	0	0	0	0
U.C. Romagna Forlivese.....	7	1	0	0	8
U.C. Valle del Savio.....	4	5	0	0	9
U.C. Rubicone Mare.....	2	1	0	0	3

Fonte: StockView - Infocamere

Elaborazione: SIMET - Camera di commercio della Romagna - Forlì-Cesena e Rimini

TAB. AM.02.05.07 - Unità locali delle imprese attive per tipologia di unità locale e territorio - C 10.7 - Produzione di prodotti da forno e farinacei
Forlì-Cesena - Situazione al 31/12/2017

	Sedi	Unità locali con sede in provincia	Prime unità locali con sede fuori provincia	Altre unità locali	Totale
Bagno di Romagna.....	4	0	0	0	4
Bertinoro.....	5	1	0	0	6
Borghi.....	2	0	0	0	2
Castrocaro Terme e Terra del Sole.....	3	1	0	0	4
Cesena.....	59	8	2	0	69
Cesenatico.....	23	4	2	0	29
Civitella di Romagna.....	4	0	0	0	4
Dovadola.....	2	0	0	0	2
Forlì.....	66	11	1	0	78
Forlimpopoli.....	8	2	0	0	10
Galeata.....	2	1	0	0	3
Gambettola.....	5	1	0	0	6
Gatteo.....	7	0	0	0	7
Longiano.....	4	0	1	0	5
Meldola.....	6	0	0	0	6
Mercato Saraceno.....	3	0	0	0	3
Modigliana.....	5	1	0	0	6
Montiano.....	0	0	0	0	0
Portico e San Benedetto.....	3	0	0	0	3
Predappio.....	3	0	1	0	4
Premilcuore.....	1	0	0	0	1
Rocca San Casciano.....	2	0	0	0	2
Roncofreddo.....	1	0	0	0	1
San Mauro Pascoli.....	3	1	1	0	5
Santa Sofia.....	3	0	0	0	3
Sarsina.....	4	1	0	0	5
Savignano sul Rubicone.....	7	2	0	0	9
Sogliano al Rubicone.....	3	0	0	0	3
Tredozio.....	2	0	0	0	2
Verghereto.....	6	1	0	0	7
Forlì-Cesena.....	246	35	8	0	289
Comprensorio di Forlì.....	115	17	2	0	134
Comprensorio di Cesena.....	131	18	6	0	155
Montagna Forlivese.....	7	0	0	0	7
Collina Forlivese.....	29	3	1	0	33
Pianura Forlivese.....	79	14	1	0	94
Montagna Cesenate.....	10	1	0	0	11
Collina Cesenate.....	13	1	0	0	14
Pianura Cesenate.....	108	16	6	0	130
Montagna.....	17	1	0	0	18
Collina.....	42	4	1	0	47
Pianura.....	187	30	7	0	224
Valle del Tramazzo.....	7	1	0	0	8
Valle del Montone.....	10	1	0	0	11
Valle del Rabbi.....	4	0	1	0	5
Valle del Bidente.....	15	1	0	0	16
Valle del Savio.....	17	2	0	0	19
Valle Uso-Rubicone.....	6	0	0	0	6
Valle del Basso Rubicone.....	26	4	2	0	32
Grandi Centri.....	125	19	3	0	147
Comuni di Cintura.....	36	7	2	0	45
Comuni Marittimi.....	40	7	3	0	50
Comuni Termali.....	12	2	0	0	14
U.C. Romagna Forlivese.....	115	17	2	0	134
U.C. Valle del Savio.....	76	10	2	0	88
U.C. Rubicone Mare.....	55	8	4	0	67

Fonte: StockView - Infocamere

Elaborazione: SIMET - Camera di commercio della Romagna - Forlì-Cesena e Rimini

TAB. AM.02.05.08 - Unità locali delle imprese attive per tipologia di unità locale e territorio - C 10.8 - Produzione di altri prodotti alimentari
Forlì-Cesena - Situazione al 31/12/2017

	Sedi	Unità locali con sede in provincia	Prime unità locali con sede fuori provincia	Altre unità locali	Totale
Bagno di Romagna.....	1	1	0	0	2
Bertinoro.....	1	1	0	0	2
Borghi.....	0	0	0	0	0
Castrocaro Terme e Terra del Sole.....	0	0	0	0	0
Cesena.....	2	1	3	0	6
Cesenatico.....	4	1	0	0	5
Civitella di Romagna.....	0	0	0	0	0
Dovadola.....	0	0	0	0	0
Forlì.....	11	3	2	1	17
Forlimpopoli.....	2	0	0	0	2
Galeata.....	0	0	0	0	0
Gambettola.....	0	1	0	1	2
Gatteo.....	0	1	0	0	1
Longiano.....	1	0	0	0	1
Meldola.....	1	0	0	0	1
Mercato Saraceno.....	0	0	0	0	0
Modigliana.....	0	0	0	0	0
Montiano.....	1	0	0	0	1
Portico e San Benedetto.....	0	0	0	0	0
Predappio.....	1	0	0	0	1
Premilcuore.....	0	0	0	0	0
Rocca San Casciano.....	1	0	0	0	1
Roncofreddo.....	0	0	0	0	0
San Mauro Pascoli.....	0	0	0	0	0
Santa Sofia.....	0	0	0	0	0
Sarsina.....	0	0	0	0	0
Savignano sul Rubicone.....	0	0	0	0	0
Sogliano al Rubicone.....	0	0	0	0	0
Tredozio.....	0	0	0	0	0
Verghereto.....	1	1	0	0	2
Forlì-Cesena.....	27	10	5	2	44
Comprensorio di Forlì.....	17	4	2	1	24
Comprensorio di Cesena.....	10	6	3	1	20
Montagna Forlivese.....	0	0	0	0	0
Collina Forlivese.....	3	0	0	0	3
Pianura Forlivese.....	14	4	2	1	21
Montagna Cesenate.....	2	2	0	0	4
Collina Cesenate.....	1	0	0	0	1
Pianura Cesenate.....	7	4	3	1	15
Montagna.....	2	2	0	0	4
Collina.....	4	0	0	0	4
Pianura.....	21	8	5	2	36
Valle del Tramazzo.....	0	0	0	0	0
Valle del Montone.....	1	0	0	0	1
Valle del Rabbi.....	1	0	0	0	1
Valle del Bidente.....	1	0	0	0	1
Valle del Savio.....	2	2	0	0	4
Valle Uso-Rubicone.....	1	0	0	0	1
Valle del Basso Rubicone.....	1	2	0	1	4
Grandi Centri.....	13	4	5	1	23
Comuni di Cintura.....	7	2	0	0	9
Comuni Marittimi.....	4	2	0	0	6
Comuni Termali.....	2	2	0	0	4
U.C. Romagna Forlivese.....	17	4	2	1	24
U.C. Valle del Savio.....	5	3	3	0	11
U.C. Rubicone Mare.....	5	3	0	1	9

Fonte: StockView - Infocamere

Elaborazione: SIMET - Camera di commercio della Romagna - Forlì-Cesena e Rimini

TAB. AM.02.05.09 - Unità locali delle imprese attive per tipologia di unità locale e territorio - C 10.9 - Produzione di prodotti per l'alimentazione degli animali
Forlì-Cesena - Situazione al 31/12/2017

	Unità locali con Sedi	Unità locali con sede in provincia	Prime unità locali con sede fuori provincia	Altre unità locali	Totale
Bagno di Romagna.....	0	0	0	0	0
Bertinoro.....	2	1	0	0	3
Borghi.....	0	0	0	0	0
Castrocaro Terme e Terra del Sole.....	0	0	0	0	0
Cesena.....	2	1	0	0	3
Cesenatico.....	0	0	0	0	0
Civitella di Romagna.....	0	0	0	0	0
Dovadola.....	0	0	0	0	0
Forlì.....	3	1	0	0	4
Forlimpopoli.....	0	0	0	0	0
Galeata.....	0	0	0	0	0
Gambettola.....	0	0	0	0	0
Gatteo.....	1	1	0	0	2
Longiano.....	5	0	0	1	6
Meldola.....	1	0	0	0	1
Mercato Saraceno.....	0	0	0	0	0
Modigliana.....	0	0	0	0	0
Montiano.....	0	0	0	0	0
Portico e San Benedetto.....	0	0	0	0	0
Predappio.....	3	0	0	0	3
Premilcuore.....	0	0	0	0	0
Rocca San Casciano.....	0	0	0	0	0
Roncofreddo.....	0	0	0	0	0
San Mauro Pascoli.....	0	0	0	0	0
Santa Sofia.....	0	0	0	0	0
Sarsina.....	0	0	0	0	0
Savignano sul Rubicone.....	1	0	0	0	1
Sogliano al Rubicone.....	1	0	0	0	1
Tredozio.....	0	0	0	0	0
Verghereto.....	0	0	0	0	0
Forlì-Cesena.....	19	4	0	1	24
Comprensorio di Forlì.....	9	2	0	0	11
Comprensorio di Cesena.....	10	2	0	1	13
Montagna Forlivese.....	0	0	0	0	0
Collina Forlivese.....	4	0	0	0	4
Pianura Forlivese.....	5	2	0	0	7
Montagna Cesenate.....	0	0	0	0	0
Collina Cesenate.....	1	0	0	0	1
Pianura Cesenate.....	9	2	0	1	12
Montagna.....	0	0	0	0	0
Collina.....	5	0	0	0	5
Pianura.....	14	4	0	1	19
Valle del Tramazzo.....	0	0	0	0	0
Valle del Montone.....	0	0	0	0	0
Valle del Rabbi.....	3	0	0	0	3
Valle del Bidente.....	1	0	0	0	1
Valle del Savio.....	0	0	0	0	0
Valle Uso-Rubicone.....	1	0	0	0	1
Valle del Basso Rubicone.....	7	1	0	1	9
Grandi Centri.....	5	2	0	0	7
Comuni di Cintura.....	2	1	0	0	3
Comuni Marittimi.....	2	1	0	0	3
Comuni Termali.....	2	1	0	0	3
U.C. Romagna Forlivese.....	9	2	0	0	11
U.C. Valle del Savio.....	2	1	0	0	3
U.C. Rubicone Mare.....	8	1	0	1	10

Fonte: StockView - Infocamere

Elaborazione: SIMET - Camera di commercio della Romagna - Forlì-Cesena e Rimini

TAB. AM.02.05.10 - Unità locali delle imprese attive per tipologia di unità locale e territorio - C 13.1 - Preparazione e filatura di fibre tessili
Forlì-Cesena - Situazione al 31/12/2017

	Sedi	Unità locali con sede in provincia	Prime unità locali con sede fuori provincia	Altre unità locali	Totale
Bagno di Romagna.....	0	0	0	0	0
Bertinoro.....	0	0	0	0	0
Borghi.....	0	0	0	0	0
Castrocaro Terme e Terra del Sole.....	0	0	0	0	0
Cesena.....	1	0	0	0	1
Cesenatico.....	0	0	0	0	0
Civitella di Romagna.....	0	0	0	0	0
Dovadola.....	0	0	0	0	0
Forlì.....	2	0	0	0	2
Forlimpopoli.....	0	0	0	0	0
Galeata.....	0	0	0	0	0
Gambettola.....	0	0	0	0	0
Gatteo.....	0	0	0	0	0
Longiano.....	0	0	0	0	0
Meldola.....	0	0	0	0	0
Mercato Saraceno.....	0	0	0	0	0
Modigliana.....	0	0	0	0	0
Montiano.....	0	0	0	0	0
Portico e San Benedetto.....	0	0	0	0	0
Predappio.....	1	0	0	0	1
Premilcuore.....	0	0	0	0	0
Rocca San Casciano.....	0	0	0	0	0
Roncofreddo.....	0	0	0	0	0
San Mauro Pascoli.....	0	0	0	0	0
Santa Sofia.....	0	0	0	0	0
Sarsina.....	0	0	0	0	0
Savignano sul Rubicone.....	0	0	0	0	0
Sogliano al Rubicone.....	0	0	0	0	0
Tredozio.....	0	0	0	0	0
Verghereto.....	0	0	0	0	0
Forlì-Cesena.....	4	0	0	0	4
Comprensorio di Forlì.....	3	0	0	0	3
Comprensorio di Cesena.....	1	0	0	0	1
Montagna Forlivese.....	0	0	0	0	0
Collina Forlivese.....	1	0	0	0	1
Pianura Forlivese.....	2	0	0	0	2
Montagna Cesenate.....	0	0	0	0	0
Collina Cesenate.....	0	0	0	0	0
Pianura Cesenate.....	1	0	0	0	1
Montagna.....	0	0	0	0	0
Collina.....	1	0	0	0	1
Pianura.....	3	0	0	0	3
Valle del Tramazzo.....	0	0	0	0	0
Valle del Montone.....	0	0	0	0	0
Valle del Rabbi.....	1	0	0	0	1
Valle del Bidente.....	0	0	0	0	0
Valle del Savio.....	0	0	0	0	0
Valle Uso-Rubicone.....	0	0	0	0	0
Valle del Basso Rubicone.....	0	0	0	0	0
Grandi Centri.....	3	0	0	0	3
Comuni di Cintura.....	0	0	0	0	0
Comuni Marittimi.....	0	0	0	0	0
Comuni Termali.....	0	0	0	0	0
U.C. Romagna Forlivese.....	3	0	0	0	3
U.C. Valle del Savio.....	1	0	0	0	1
U.C. Rubicone Mare.....	0	0	0	0	0

Fonte: StockView - Infocamere

Elaborazione: SIMET - Camera di commercio della Romagna - Forlì-Cesena e Rimini

TAB. AM.02.05.11 - Unità locali delle imprese attive per tipologia di unità locale e territorio - C 13.2 - Tessitura Forlì-Cesena - Situazione al 31/12/2017

	Sedi	Unità locali con sede in provincia	Prime unità locali con sede fuori provincia	Altre unità locali	Totale
Bagno di Romagna.....	0	0	0	0	0
Bertinoro.....	0	0	0	0	0
Borghi.....	0	0	0	0	0
Castrocaro Terme e Terra del Sole.....	0	0	0	0	0
Cesena.....	1	0	0	0	1
Cesenatico.....	0	0	0	0	0
Civitella di Romagna.....	0	0	0	0	0
Dovadola.....	0	0	0	0	0
Forlì.....	0	0	0	0	0
Forlimpopoli.....	0	0	0	0	0
Galeata.....	0	0	0	0	0
Gambettola.....	0	0	0	0	0
Gatteo.....	0	0	0	0	0
Longiano.....	0	0	0	0	0
Meldola.....	0	0	0	0	0
Mercato Saraceno.....	0	0	0	0	0
Modigliana.....	0	0	0	0	0
Montiano.....	0	0	0	0	0
Portico e San Benedetto.....	0	0	0	0	0
Predappio.....	1	0	0	0	1
Premilcuore.....	0	0	0	0	0
Rocca San Casciano.....	0	0	0	0	0
Roncofreddo.....	0	0	0	0	0
San Mauro Pascoli.....	0	0	0	0	0
Santa Sofia.....	0	0	0	0	0
Sarsina.....	0	0	0	0	0
Savignano sul Rubicone.....	0	0	0	0	0
Sogliano al Rubicone.....	2	0	0	0	2
Tredozio.....	0	0	0	0	0
Verghereto.....	0	0	0	0	0
Forlì-Cesena.....	4	0	0	0	4
Comprensorio di Forlì.....	1	0	0	0	1
Comprensorio di Cesena.....	3	0	0	0	3
Montagna Forlivese.....	0	0	0	0	0
Collina Forlivese.....	1	0	0	0	1
Pianura Forlivese.....	0	0	0	0	0
Montagna Cesenate.....	0	0	0	0	0
Collina Cesenate.....	2	0	0	0	2
Pianura Cesenate.....	1	0	0	0	1
Montagna.....	0	0	0	0	0
Collina.....	3	0	0	0	3
Pianura.....	1	0	0	0	1
Valle del Tramazzo.....	0	0	0	0	0
Valle del Montone.....	0	0	0	0	0
Valle del Rabbi.....	1	0	0	0	1
Valle del Bidente.....	0	0	0	0	0
Valle del Savio.....	0	0	0	0	0
Valle Uso-Rubicone.....	2	0	0	0	2
Valle del Basso Rubicone.....	0	0	0	0	0
Grandi Centri.....	1	0	0	0	1
Comuni di Cintura.....	0	0	0	0	0
Comuni Marittimi.....	0	0	0	0	0
Comuni Termali.....	0	0	0	0	0
U.C. Romagna Forlivese.....	1	0	0	0	1
U.C. Valle del Savio.....	1	0	0	0	1
U.C. Rubicone Mare.....	2	0	0	0	2

Fonte: StockView - Infocamere

Elaborazione: SIMET - Camera di commercio della Romagna - Forlì-Cesena e Rimini

TAB. AM.02.05.12 - Unità locali delle imprese attive per tipologia di unità locale e territorio - C 13.3 - Finissaggio dei tessili

Forlì-Cesena - Situazione al 31/12/2017

	Unità locali con Sedi	Unità locali con sede in provincia	Prime unità locali con sede fuori provincia	Altre unità locali	Totale
Bagno di Romagna.....	1	0	0	0	1
Bertinoro.....	0	0	0	0	0
Borghi.....	0	0	0	0	0
Castrocaro Terme e Terra del Sole.....	0	0	0	0	0
Cesena.....	3	4	0	0	7
Cesenatico.....	2	0	0	0	2
Civitella di Romagna.....	0	0	0	0	0
Dovadola.....	0	0	0	0	0
Forlì.....	3	1	0	0	4
Forlimpopoli.....	0	0	0	0	0
Galeata.....	0	0	0	0	0
Gambettola.....	1	0	0	0	1
Gatteo.....	0	0	0	0	0
Longiano.....	1	0	0	0	1
Meldola.....	0	0	0	0	0
Mercato Saraceno.....	0	0	0	0	0
Modigliana.....	0	0	0	0	0
Montiano.....	0	0	0	0	0
Portico e San Benedetto.....	0	0	0	0	0
Predappio.....	0	0	0	0	0
Premilcuore.....	0	0	0	0	0
Rocca San Casciano.....	0	0	0	0	0
Roncofreddo.....	0	0	0	0	0
San Mauro Pascoli.....	0	0	0	0	0
Santa Sofia.....	0	0	0	0	0
Sarsina.....	0	0	0	0	0
Savignano sul Rubicone.....	1	0	0	0	1
Sogliano al Rubicone.....	0	0	0	0	0
Tredozio.....	0	0	0	0	0
Verghereto.....	0	0	0	0	0
Forlì-Cesena.....	12	5	0	0	17
Comprensorio di Forlì.....	3	1	0	0	4
Comprensorio di Cesena.....	9	4	0	0	13
Montagna Forlivese.....	0	0	0	0	0
Collina Forlivese.....	0	0	0	0	0
Pianura Forlivese.....	3	1	0	0	4
Montagna Cesenate.....	1	0	0	0	1
Collina Cesenate.....	0	0	0	0	0
Pianura Cesenate.....	8	4	0	0	12
Montagna.....	1	0	0	0	1
Collina.....	0	0	0	0	0
Pianura.....	11	5	0	0	16
Valle del Tramazzo.....	0	0	0	0	0
Valle del Montone.....	0	0	0	0	0
Valle del Rabbi.....	0	0	0	0	0
Valle del Bidente.....	0	0	0	0	0
Valle del Savio.....	1	0	0	0	1
Valle Uso-Rubicone.....	0	0	0	0	0
Valle del Basso Rubicone.....	3	0	0	0	3
Grandi Centri.....	6	5	0	0	11
Comuni di Cintura.....	2	0	0	0	2
Comuni Marittimi.....	3	0	0	0	3
Comuni Termali.....	1	0	0	0	1
U.C. Romagna Forlivese.....	3	1	0	0	4
U.C. Valle del Savio.....	4	4	0	0	8
U.C. Rubicone Mare.....	5	0	0	0	5

Fonte: StockView - Infocamere

Elaborazione: SIMET - Camera di commercio della Romagna - Forlì-Cesena e Rimini

TAB. AM.02.05.13 - Unità locali delle imprese attive per tipologia di unità locale e territorio - C 13.9 - Altre industrie tessili

Forlì-Cesena - Situazione al 31/12/2017

	Sedi	Unità locali con sede in provincia	Prime unità locali con sede fuori provincia	Altre unità locali	Totale
Bagno di Romagna.....	0	0	0	0	0
Bertinoro.....	0	0	0	0	0
Borghi.....	0	0	0	0	0
Castrocaro Terme e Terra del Sole.....	0	0	0	0	0
Cesena.....	8	0	0	0	8
Cesenatico.....	2	1	0	0	3
Civitella di Romagna.....	0	0	0	0	0
Dovadola.....	1	0	0	0	1
Forlì.....	28	7	1	0	36
Forlimpopoli.....	1	2	0	0	3
Galeata.....	0	0	0	0	0
Gambettola.....	1	1	0	0	2
Gatteo.....	0	0	0	0	0
Longiano.....	0	0	0	0	0
Meldola.....	0	0	0	0	0
Mercato Saraceno.....	0	0	0	0	0
Modigliana.....	0	0	0	0	0
Montiano.....	0	0	0	0	0
Portico e San Benedetto.....	0	0	0	0	0
Predappio.....	1	0	0	0	1
Premilcuore.....	0	0	0	0	0
Rocca San Casciano.....	0	0	0	0	0
Roncofreddo.....	0	0	0	0	0
San Mauro Pascoli.....	3	0	0	0	3
Santa Sofia.....	0	0	0	0	0
Sarsina.....	0	0	0	0	0
Savignano sul Rubicone.....	3	0	0	0	3
Sogliano al Rubicone.....	0	0	0	0	0
Tredozio.....	0	0	0	0	0
Verghereto.....	0	0	0	0	0
Forlì-Cesena.....	48	11	1	0	60
Comprensorio di Forlì.....	31	9	1	0	41
Comprensorio di Cesena.....	17	2	0	0	19
Montagna Forlivese.....	0	0	0	0	0
Collina Forlivese.....	2	0	0	0	2
Pianura Forlivese.....	29	9	1	0	39
Montagna Cesenate.....	0	0	0	0	0
Collina Cesenate.....	0	0	0	0	0
Pianura Cesenate.....	17	2	0	0	19
Montagna.....	0	0	0	0	0
Collina.....	2	0	0	0	2
Pianura.....	46	11	1	0	58
Valle del Tramazzo.....	0	0	0	0	0
Valle del Montone.....	1	0	0	0	1
Valle del Rabbi.....	1	0	0	0	1
Valle del Bidente.....	0	0	0	0	0
Valle del Savio.....	0	0	0	0	0
Valle Uso-Rubicone.....	0	0	0	0	0
Valle del Basso Rubicone.....	7	1	0	0	8
Grandi Centri.....	36	7	1	0	44
Comuni di Cintura.....	3	3	0	0	6
Comuni Marittimi.....	8	1	0	0	9
Comuni Termali.....	0	0	0	0	0
U.C. Romagna Forlivese.....	31	9	1	0	41
U.C. Valle del Savio.....	8	0	0	0	8
U.C. Rubicone Mare.....	9	2	0	0	11

Fonte: StockView - Infocamere

Elaborazione: SIMET - Camera di commercio della Romagna - Forlì-Cesena e Rimini

TAB. AM.02.05.14 - Unità locali delle imprese attive per tipologia di unità locale e territorio - C 14.1 - Confezione di articoli di abbigliamento (escluso abbigliamento in pelliccia)
Forlì-Cesena - Situazione al 31/12/2017

	Unità locali con Sedi	Unità locali con sede in provincia	Prime unità locali con sede fuori provincia	Altre unità locali	Totale
Bagno di Romagna.....	2	0	0	0	2
Bertinoro.....	8	2	0	0	10
Borghi.....	1	0	0	0	1
Castrocaro Terme e Terra del Sole.....	3	1	0	0	4
Cesena.....	50	0	2	0	52
Cesenatico.....	12	1	0	0	13
Civitella di Romagna.....	0	0	0	0	0
Dovadola.....	2	0	0	0	2
Forlì.....	76	6	3	1	86
Forlimpopoli.....	4	2	2	0	8
Galeata.....	0	0	0	0	0
Gambettola.....	10	0	0	0	10
Gatteo.....	5	0	0	0	5
Longiano.....	3	0	0	0	3
Meldola.....	3	4	1	0	8
Mercato Saraceno.....	2	0	0	0	2
Modigliana.....	1	0	0	0	1
Montiano.....	0	0	0	0	0
Portico e San Benedetto.....	0	0	0	0	0
Predappio.....	2	0	0	0	2
Premilcuore.....	0	0	0	0	0
Rocca San Casciano.....	1	0	0	0	1
Roncofreddo.....	0	0	0	0	0
San Mauro Pascoli.....	17	3	0	0	20
Santa Sofia.....	2	0	0	0	2
Sarsina.....	1	0	0	0	1
Savignano sul Rubicone.....	20	1	2	0	23
Sogliano al Rubicone.....	0	0	1	0	1
Tredozio.....	1	0	0	0	1
Verghereto.....	2	0	0	0	2
Forlì-Cesena.....	228	20	11	1	260
Comprensorio di Forlì.....	103	15	6	1	125
Comprensorio di Cesena.....	125	5	5	0	135
Montagna Forlivese.....	2	0	0	0	2
Collina Forlivese.....	13	5	1	0	19
Pianura Forlivese.....	88	10	5	1	104
Montagna Cesenate.....	4	0	0	0	4
Collina Cesenate.....	4	0	1	0	5
Pianura Cesenate.....	117	5	4	0	126
Montagna.....	6	0	0	0	6
Collina.....	17	5	2	0	24
Pianura.....	205	15	9	1	230
Valle del Tramazzo.....	2	0	0	0	2
Valle del Montone.....	6	1	0	0	7
Valle del Rabbi.....	2	0	0	0	2
Valle del Bidente.....	5	4	1	0	10
Valle del Savio.....	7	0	0	0	7
Valle Uso-Rubicone.....	1	0	1	0	2
Valle del Basso Rubicone.....	55	4	2	0	61
Grandi Centri.....	126	6	5	1	138
Comuni di Cintura.....	24	5	2	0	31
Comuni Marittimi.....	54	5	2	0	61
Comuni Termali.....	13	3	0	0	16
U.C. Romagna Forlivese.....	103	15	6	1	125
U.C. Valle del Savio.....	57	0	2	0	59
U.C. Rubicone Mare.....	68	5	3	0	76

Fonte: StockView - Infocamere

Elaborazione: SIMET - Camera di commercio della Romagna - Forlì-Cesena e Rimini

TAB. AM.02.05.15 - Unità locali delle imprese attive per tipologia di unità locale e territorio - C 14.2 - Confezione di articoli in pelliccia
Forlì-Cesena - Situazione al 31/12/2017

	Unità locali con Sedi	Unità locali con sede in provincia	Prime unità locali con sede fuori provincia	Altre unità locali	Totale
Bagno di Romagna.....	0	0	0	0	0
Bertinoro.....	0	0	0	0	0
Borghi.....	0	0	0	0	0
Castrocaro Terme e Terra del Sole.....	0	0	0	0	0
Cesena.....	0	0	0	0	0
Cesenatico.....	1	1	0	0	2
Civitella di Romagna.....	0	0	0	0	0
Dovadola.....	0	0	0	0	0
Forlì.....	3	0	0	0	3
Forlimpopoli.....	0	0	0	0	0
Galeata.....	0	0	0	0	0
Gambettola.....	0	0	0	0	0
Gatteo.....	0	0	0	0	0
Longiano.....	0	0	0	0	0
Meldola.....	0	0	0	0	0
Mercato Saraceno.....	0	0	0	0	0
Modigliana.....	0	0	0	0	0
Montiano.....	0	0	0	0	0
Portico e San Benedetto.....	0	0	0	0	0
Predappio.....	0	0	0	0	0
Premilcuore.....	0	0	0	0	0
Rocca San Casciano.....	0	0	0	0	0
Roncofreddo.....	0	0	0	0	0
San Mauro Pascoli.....	0	0	0	0	0
Santa Sofia.....	0	0	0	0	0
Sarsina.....	0	0	0	0	0
Savignano sul Rubicone.....	0	0	0	0	0
Sogliano al Rubicone.....	0	0	0	0	0
Tredozio.....	0	0	0	0	0
Verghereto.....	0	0	0	0	0
Forlì-Cesena.....	4	1	0	0	5
Comprensorio di Forlì.....	3	0	0	0	3
Comprensorio di Cesena.....	1	1	0	0	2
Montagna Forlivese.....	0	0	0	0	0
Collina Forlivese.....	0	0	0	0	0
Pianura Forlivese.....	3	0	0	0	3
Montagna Cesenate.....	0	0	0	0	0
Collina Cesenate.....	0	0	0	0	0
Pianura Cesenate.....	1	1	0	0	2
Montagna.....	0	0	0	0	0
Collina.....	0	0	0	0	0
Pianura.....	4	1	0	0	5
Valle del Tramazzo.....	0	0	0	0	0
Valle del Montone.....	0	0	0	0	0
Valle del Rabbi.....	0	0	0	0	0
Valle del Bidente.....	0	0	0	0	0
Valle del Savio.....	0	0	0	0	0
Valle Uso-Rubicone.....	0	0	0	0	0
Valle del Basso Rubicone.....	0	0	0	0	0
Grandi Centri.....	3	0	0	0	3
Comuni di Cintura.....	1	1	0	0	2
Comuni Marittimi.....	1	1	0	0	2
Comuni Termali.....	0	0	0	0	0
U.C. Romagna Forlivese.....	3	0	0	0	3
U.C. Valle del Savio.....	0	0	0	0	0
U.C. Rubicone Mare.....	1	1	0	0	2

Fonte: StockView - Infocamere

Elaborazione: SIMET - Camera di commercio della Romagna - Forlì-Cesena e Rimini

TAB. AM.02.05.16 - Unità locali delle imprese attive per tipologia di unità locale e territorio - C 14.3 -
 Fabbricazione di articoli di maglieria
 Forlì-Cesena - Situazione al 31/12/2017

	Sedi	Unità locali con sede in provincia	Prime unità locali con sede fuori provincia	Altre unità locali	Totale
Bagno di Romagna.....	0	0	0	0	0
Bertinoro.....	0	0	0	0	0
Borghi.....	1	0	0	0	1
Castrocaro Terme e Terra del Sole.....	2	0	0	0	2
Cesena.....	2	0	0	0	2
Cesenatico.....	1	0	0	0	1
Civitella di Romagna.....	0	0	0	0	0
Dovadola.....	0	0	0	0	0
Forlì.....	15	1	1	0	17
Forlimpopoli.....	1	0	0	0	1
Galeata.....	1	0	0	0	1
Gambettola.....	2	0	0	0	2
Gatteo.....	0	0	0	0	0
Longiano.....	0	0	0	0	0
Meldola.....	2	0	0	0	2
Mercato Saraceno.....	1	0	0	0	1
Modigliana.....	1	0	0	0	1
Montiano.....	0	0	0	0	0
Portico e San Benedetto.....	0	0	0	0	0
Predappio.....	2	0	0	0	2
Premilcuore.....	0	0	0	0	0
Rocca San Casciano.....	0	0	0	0	0
Roncofreddo.....	0	0	0	0	0
San Mauro Pascoli.....	2	0	0	0	2
Santa Sofia.....	0	0	0	0	0
Sarsina.....	0	0	0	0	0
Savignano sul Rubicone.....	2	0	0	0	2
Sogliano al Rubicone.....	0	0	1	0	1
Tredozio.....	0	0	0	0	0
Verghereto.....	0	0	0	0	0
Forlì-Cesena.....	35	1	2	0	38
Comprensorio di Forlì.....	24	1	1	0	26
Comprensorio di Cesena.....	11	0	1	0	12
Montagna Forlivese.....	0	0	0	0	0
Collina Forlivese.....	8	0	0	0	8
Pianura Forlivese.....	16	1	1	0	18
Montagna Cesenate.....	0	0	0	0	0
Collina Cesenate.....	2	0	1	0	3
Pianura Cesenate.....	9	0	0	0	9
Montagna.....	0	0	0	0	0
Collina.....	10	0	1	0	11
Pianura.....	25	1	1	0	27
Valle del Tramazzo.....	1	0	0	0	1
Valle del Montone.....	2	0	0	0	2
Valle del Rabbi.....	2	0	0	0	2
Valle del Bidente.....	3	0	0	0	3
Valle del Savio.....	1	0	0	0	1
Valle Uso-Rubicone.....	1	0	1	0	2
Valle del Basso Rubicone.....	6	0	0	0	6
Grandi Centri.....	17	1	1	0	19
Comuni di Cintura.....	2	0	0	0	2
Comuni Marittimi.....	5	0	0	0	5
Comuni Termali.....	2	0	0	0	2
U.C. Romagna Forlivese.....	24	1	1	0	26
U.C. Valle del Savio.....	3	0	0	0	3
U.C. Rubicone Mare.....	8	0	1	0	9

Fonte: StockView - Infocamere

Elaborazione: SIMET - Camera di commercio della Romagna - Forlì-Cesena e Rimini

TAB. AM.02.05.17 - Unità locali delle imprese attive per tipologia di unità locale e territorio - C 15.1 - Preparazione e concia del cuoio; fabbricazione di articoli da viaggio, borse, pelletteria e selleria; preparazione e tintura di pellicce

Forlì-Cesena - Situazione al 31/12/2017

	Sedi	Unità locali con sede in provincia	Prime unità locali con sede fuori provincia	Altre unità locali	Totale
Bagno di Romagna.....	0	0	1	0	1
Bertinoro.....	0	0	0	0	0
Borghi.....	0	0	0	0	0
Castrocaro Terme e Terra del Sole.....	0	0	0	0	0
Cesena.....	13	0	2	0	15
Cesenatico.....	1	0	0	0	1
Civitella di Romagna.....	1	2	0	0	3
Dovadola.....	0	0	0	0	0
Forlì.....	11	5	0	0	16
Forlimpopoli.....	0	1	0	0	1
Galeata.....	0	0	0	0	0
Gambettola.....	1	0	0	0	1
Gatteo.....	2	0	0	0	2
Longiano.....	1	0	0	0	1
Meldola.....	3	2	0	0	5
Mercato Saraceno.....	0	1	0	0	1
Modigliana.....	0	0	0	0	0
Montiano.....	0	0	0	0	0
Portico e San Benedetto.....	0	0	0	0	0
Predappio.....	0	0	0	0	0
Premilcuore.....	0	0	0	0	0
Rocca San Casciano.....	1	0	0	0	1
Roncofreddo.....	0	0	0	0	0
San Mauro Pascoli.....	14	1	1	0	16
Santa Sofia.....	0	2	0	0	2
Sarsina.....	0	0	0	0	0
Savignano sul Rubicone.....	9	1	1	0	11
Sogliano al Rubicone.....	0	0	0	0	0
Tredozio.....	0	0	0	0	0
Verghereto.....	0	0	0	0	0
Forlì-Cesena.....	57	15	5	0	77
Comprensorio di Forlì.....	16	12	0	0	28
Comprensorio di Cesena.....	41	3	5	0	49
Montagna Forlivese.....	0	2	0	0	2
Collina Forlivese.....	5	4	0	0	9
Pianura Forlivese.....	11	6	0	0	17
Montagna Cesenate.....	0	0	1	0	1
Collina Cesenate.....	0	1	0	0	1
Pianura Cesenate.....	41	2	4	0	47
Montagna.....	0	2	1	0	3
Collina.....	5	5	0	0	10
Pianura.....	52	8	4	0	64
Valle del Tramazzo.....	0	0	0	0	0
Valle del Montone.....	1	0	0	0	1
Valle del Rabbi.....	0	0	0	0	0
Valle del Bidente.....	4	6	0	0	10
Valle del Savio.....	0	1	1	0	2
Valle Uso-Rubicone.....	0	0	0	0	0
Valle del Basso Rubicone.....	27	2	2	0	31
Grandi Centri.....	24	5	2	0	31
Comuni di Cintura.....	1	1	0	0	2
Comuni Marittimi.....	26	2	2	0	30
Comuni Termali.....	0	0	1	0	1
U.C. Romagna Forlivese.....	16	12	0	0	28
U.C. Valle del Savio.....	13	1	3	0	17
U.C. Rubicone Mare.....	28	2	2	0	32

Fonte: StockView - Infocamere

Elaborazione: SIMET - Camera di commercio della Romagna - Forlì-Cesena e Rimini

TAB. AM.02.05.18 - Unità locali delle imprese attive per tipologia di unità locale e territorio - C 15.2 -
 Fabbricazione di calzature
 Forlì-Cesena - Situazione al 31/12/2017

	Sedi	Unità locali con sede in provincia	Prime unità locali con sede fuori provincia	Altre unità locali	Totale
Bagno di Romagna.....	1	0	0	0	1
Bertinoro.....	1	0	0	0	1
Borghi.....	2	0	0	0	2
Castrocaro Terme e Terra del Sole.....	0	0	0	0	0
Cesena.....	3	0	1	0	4
Cesenatico.....	7	0	0	0	7
Civitella di Romagna.....	0	1	0	0	1
Dovadola.....	1	0	0	0	1
Forlì.....	16	1	0	0	17
Forlimpopoli.....	0	0	0	0	0
Galeata.....	0	0	0	0	0
Gambettola.....	6	0	0	0	6
Gatteo.....	7	2	0	0	9
Longiano.....	9	0	0	0	9
Meldola.....	2	1	0	0	3
Mercato Saraceno.....	5	1	1	0	7
Modigliana.....	0	0	0	0	0
Montiano.....	0	0	0	0	0
Portico e San Benedetto.....	0	0	0	0	0
Predappio.....	1	0	0	0	1
Premilcuore.....	0	0	0	0	0
Rocca San Casciano.....	0	0	0	0	0
Roncofreddo.....	0	0	0	0	0
San Mauro Pascoli.....	77	22	3	0	102
Santa Sofia.....	0	0	0	0	0
Sarsina.....	0	1	0	0	1
Savignano sul Rubicone.....	46	7	1	0	54
Sogliano al Rubicone.....	3	0	0	0	3
Tredozio.....	6	0	1	0	7
Verghereto.....	0	0	0	0	0
Forlì-Cesena.....	193	36	7	0	236
Comprensorio di Forlì.....	27	3	1	0	31
Comprensorio di Cesena.....	166	33	6	0	205
Montagna Forlivese.....	0	0	0	0	0
Collina Forlivese.....	10	2	1	0	13
Pianura Forlivese.....	17	1	0	0	18
Montagna Cesenate.....	1	0	0	0	1
Collina Cesenate.....	10	2	1	0	13
Pianura Cesenate.....	155	31	5	0	191
Montagna.....	1	0	0	0	1
Collina.....	20	4	2	0	26
Pianura.....	172	32	5	0	209
Valle del Tramazzo.....	6	0	1	0	7
Valle del Montone.....	1	0	0	0	1
Valle del Rabbi.....	1	0	0	0	1
Valle del Bidente.....	2	2	0	0	4
Valle del Savio.....	6	2	1	0	9
Valle Uso-Rubicone.....	5	0	0	0	5
Valle del Basso Rubicone.....	145	31	4	0	180
Grandi Centri.....	19	1	1	0	21
Comuni di Cintura.....	8	0	0	0	8
Comuni Marittimi.....	137	31	4	0	172
Comuni Termali.....	2	0	0	0	2
U.C. Romagna Forlivese.....	27	3	1	0	31
U.C. Valle del Savio.....	9	2	2	0	13
U.C. Rubicone Mare.....	157	31	4	0	192

Fonte: StockView - Infocamere

Elaborazione: SIMET - Camera di commercio della Romagna - Forlì-Cesena e Rimini

TAB. AM.02.05.19 - Unità locali delle imprese attive per tipologia di unità locale e territorio - C 16.1 - Taglio e piallatura del legno
Forlì-Cesena - Situazione al 31/12/2017

	Unità locali con Sedi	Unità locali con sede in provincia	Prime unità locali con sede fuori provincia	Altre unità locali	Totale
Bagno di Romagna.....	0	0	0	0	0
Bertinoro.....	0	0	0	0	0
Borghi.....	0	0	0	0	0
Castrocaro Terme e Terra del Sole.....	0	0	0	0	0
Cesena.....	3	0	0	0	3
Cesenatico.....	0	0	0	0	0
Civitella di Romagna.....	0	0	0	0	0
Dovadola.....	0	0	0	0	0
Forlì.....	5	0	0	0	5
Forlimpopoli.....	0	0	0	0	0
Galeata.....	0	0	0	0	0
Gambettola.....	0	0	0	0	0
Gatteo.....	2	0	0	0	2
Longiano.....	1	0	0	0	1
Meldola.....	1	0	0	0	1
Mercato Saraceno.....	0	0	0	0	0
Modigliana.....	1	2	0	0	3
Montiano.....	0	0	0	0	0
Portico e San Benedetto.....	0	0	0	0	0
Predappio.....	0	0	0	0	0
Premilcuore.....	0	0	0	0	0
Rocca San Casciano.....	0	0	0	0	0
Roncofreddo.....	0	0	0	0	0
San Mauro Pascoli.....	0	1	0	0	1
Santa Sofia.....	1	1	0	0	2
Sarsina.....	0	0	0	0	0
Savignano sul Rubicone.....	1	0	0	0	1
Sogliano al Rubicone.....	0	0	0	0	0
Tredozio.....	0	0	0	0	0
Verghereto.....	0	0	0	0	0
Forlì-Cesena.....	15	4	0	0	19
Comprensorio di Forlì.....	8	3	0	0	11
Comprensorio di Cesena.....	7	1	0	0	8
Montagna Forlivese.....	1	1	0	0	2
Collina Forlivese.....	2	2	0	0	4
Pianura Forlivese.....	5	0	0	0	5
Montagna Cesenate.....	0	0	0	0	0
Collina Cesenate.....	0	0	0	0	0
Pianura Cesenate.....	7	1	0	0	8
Montagna.....	1	1	0	0	2
Collina.....	2	2	0	0	4
Pianura.....	12	1	0	0	13
Valle del Tramazzo.....	1	2	0	0	3
Valle del Montone.....	0	0	0	0	0
Valle del Rabbi.....	0	0	0	0	0
Valle del Bidente.....	2	1	0	0	3
Valle del Savio.....	0	0	0	0	0
Valle Uso-Rubicone.....	0	0	0	0	0
Valle del Basso Rubicone.....	4	1	0	0	5
Grandi Centri.....	8	0	0	0	8
Comuni di Cintura.....	0	0	0	0	0
Comuni Marittimi.....	3	1	0	0	4
Comuni Termali.....	0	0	0	0	0
U.C. Romagna Forlivese.....	8	3	0	0	11
U.C. Valle del Savio.....	3	0	0	0	3
U.C. Rubicone Mare.....	4	1	0	0	5

Fonte: StockView - Infocamere

Elaborazione: SIMET - Camera di commercio della Romagna - Forlì-Cesena e Rimini

TAB. AM.02.05.20 - Unità locali delle imprese attive per tipologia di unità locale e territorio - C 16.2 -
 Fabbricazione di prodotti in legno, sughero, paglia e materiali da intreccio
 Forlì-Cesena - Situazione al 31/12/2017

	Sedi	Unità locali con sede in provincia	Prime unità locali con sede fuori provincia	Altre unità locali	Totale
Bagno di Romagna.....	1	1	0	0	2
Bertinoro.....	5	2	0	0	7
Borghi.....	2	0	1	0	3
Castrocaro Terme e Terra del Sole.....	2	2	0	0	4
Cesena.....	33	4	1	0	38
Cesenatico.....	12	1	0	0	13
Civitella di Romagna.....	2	0	0	0	2
Dovadola.....	3	2	0	0	5
Forlì.....	55	4	3	0	62
Forlimpopoli.....	2	0	0	0	2
Galeata.....	4	4	0	0	8
Gambettola.....	3	1	0	0	4
Gatteo.....	9	5	0	0	14
Longiano.....	7	2	0	0	9
Meldola.....	7	2	0	0	9
Mercato Saraceno.....	5	1	0	0	6
Modigliana.....	5	3	0	0	8
Montiano.....	1	0	0	0	1
Portico e San Benedetto.....	1	0	0	0	1
Predappio.....	4	0	0	0	4
Premilcuore.....	2	1	0	0	3
Rocca San Casciano.....	0	0	0	0	0
Roncofreddo.....	1	0	0	0	1
San Mauro Pascoli.....	4	0	1	0	5
Santa Sofia.....	4	0	0	0	4
Sarsina.....	1	0	0	0	1
Savignano sul Rubicone.....	14	1	0	0	15
Sogliano al Rubicone.....	2	0	0	0	2
Tredozio.....	0	0	0	0	0
Verghereto.....	1	0	0	0	1
Forlì-Cesena.....	192	36	6	0	234
Comprensorio di Forlì.....	96	20	3	0	119
Comprensorio di Cesena.....	96	16	3	0	115
Montagna Forlivese.....	7	1	0	0	8
Collina Forlivese.....	27	13	0	0	40
Pianura Forlivese.....	62	6	3	0	71
Montagna Cesenate.....	2	1	0	0	3
Collina Cesenate.....	12	1	1	0	14
Pianura Cesenate.....	82	14	2	0	98
Montagna.....	9	2	0	0	11
Collina.....	39	14	1	0	54
Pianura.....	144	20	5	0	169
Valle del Tramazzo.....	5	3	0	0	8
Valle del Montone.....	6	4	0	0	10
Valle del Rabbi.....	6	1	0	0	7
Valle del Bidente.....	17	6	0	0	23
Valle del Savio.....	8	2	0	0	10
Valle Uso-Rubicone.....	6	0	1	0	7
Valle del Basso Rubicone.....	37	9	1	0	47
Grandi Centri.....	88	8	4	0	100
Comuni di Cintura.....	19	3	0	0	22
Comuni Marittimi.....	39	7	1	0	47
Comuni Termali.....	8	5	0	0	13
U.C. Romagna Forlivese.....	96	20	3	0	119
U.C. Valle del Savio.....	42	6	1	0	49
U.C. Rubicone Mare.....	54	10	2	0	66

Fonte: StockView - Infocamere

Elaborazione: SIMET - Camera di commercio della Romagna - Forlì-Cesena e Rimini

TAB. AM.02.05.21 - Unità locali delle imprese attive per tipologia di unità locale e territorio - C 17.2 -
 Fabbricazione di articoli di carta e cartone
 Forlì-Cesena - Situazione al 31/12/2017

	Sedi	Unità locali con sede in provincia	Prime unità locali con sede fuori provincia	Altre unità locali	Totale
Bagno di Romagna.....	0	0	0	0	0
Bertinoro.....	1	0	0	0	1
Borghi.....	1	0	0	0	1
Castrocaro Terme e Terra del Sole.....	4	1	0	0	5
Cesena.....	7	2	3	0	12
Cesenatico.....	0	0	0	0	0
Civitella di Romagna.....	0	0	0	0	0
Dovadola.....	0	0	0	0	0
Forlì.....	12	6	2	0	20
Forlimpopoli.....	1	0	0	0	1
Galeata.....	0	0	0	0	0
Gambettola.....	0	0	0	0	0
Gatteo.....	0	0	0	0	0
Longiano.....	1	2	1	0	4
Meldola.....	0	0	0	0	0
Mercato Saraceno.....	2	2	0	0	4
Modigliana.....	0	0	0	0	0
Montiano.....	0	0	0	0	0
Portico e San Benedetto.....	0	0	0	0	0
Predappio.....	1	1	0	0	2
Premilcuore.....	0	0	0	0	0
Rocca San Casciano.....	0	0	0	0	0
Roncofreddo.....	0	0	0	0	0
San Mauro Pascoli.....	1	1	0	0	2
Santa Sofia.....	0	0	0	0	0
Sarsina.....	0	0	0	0	0
Savignano sul Rubicone.....	4	0	0	0	4
Sogliano al Rubicone.....	0	0	0	0	0
Tredozio.....	0	0	0	0	0
Verghereto.....	0	0	0	0	0
Forlì-Cesena.....	35	15	6	0	56
Comprensorio di Forlì.....	19	8	2	0	29
Comprensorio di Cesena.....	16	7	4	0	27
Montagna Forlivese.....	0	0	0	0	0
Collina Forlivese.....	5	2	0	0	7
Pianura Forlivese.....	14	6	2	0	22
Montagna Cesenate.....	0	0	0	0	0
Collina Cesenate.....	3	2	0	0	5
Pianura Cesenate.....	13	5	4	0	22
Montagna.....	0	0	0	0	0
Collina.....	8	4	0	0	12
Pianura.....	27	11	6	0	44
Valle del Tramazzo.....	0	0	0	0	0
Valle del Montone.....	4	1	0	0	5
Valle del Rabbi.....	1	1	0	0	2
Valle del Bidente.....	0	0	0	0	0
Valle del Savio.....	2	2	0	0	4
Valle Uso-Rubicone.....	1	0	0	0	1
Valle del Basso Rubicone.....	6	3	1	0	10
Grandi Centri.....	19	8	5	0	32
Comuni di Cintura.....	2	0	0	0	2
Comuni Marittimi.....	5	1	0	0	6
Comuni Termali.....	5	1	0	0	6
U.C. Romagna Forlivese.....	19	8	2	0	29
U.C. Valle del Savio.....	9	4	3	0	16
U.C. Rubicone Mare.....	7	3	1	0	11

Fonte: StockView - Infocamere

Elaborazione: SIMET - Camera di commercio della Romagna - Forlì-Cesena e Rimini

TAB. AM.02.05.22 - Unità locali delle imprese attive per tipologia di unità locale e territorio - C 18.1 - Stampa e servizi connessi alla stampa
Forlì-Cesena - Situazione al 31/12/2017

	Sedi	Unità locali con sede in provincia	Prime unità locali con sede fuori provincia	Altre unità locali	Totale
Bagno di Romagna.....	0	0	0	0	0
Bertinoro.....	1	0	0	0	1
Borghi.....	0	0	0	0	0
Castrocaro Terme e Terra del Sole.....	4	0	0	0	4
Cesena.....	29	2	1	1	33
Cesenatico.....	8	0	0	0	8
Civitella di Romagna.....	1	0	0	0	1
Dovadola.....	0	0	0	0	0
Forlì.....	43	9	2	0	54
Forlimpopoli.....	5	0	1	0	6
Galeata.....	0	0	0	0	0
Gambettola.....	1	0	1	0	2
Gatteo.....	3	0	1	0	4
Longiano.....	0	1	0	0	1
Meldola.....	2	0	0	0	2
Mercato Saraceno.....	0	0	0	0	0
Modigliana.....	3	0	0	0	3
Montiano.....	0	0	0	0	0
Portico e San Benedetto.....	0	0	0	0	0
Predappio.....	2	0	0	0	2
Premilcuore.....	0	0	0	0	0
Rocca San Casciano.....	0	0	1	0	1
Roncofreddo.....	0	0	0	0	0
San Mauro Pascoli.....	2	0	0	0	2
Santa Sofia.....	4	0	0	0	4
Sarsina.....	1	0	0	0	1
Savignano sul Rubicone.....	3	0	0	0	3
Sogliano al Rubicone.....	0	0	0	0	0
Tredozio.....	0	0	0	0	0
Verghereto.....	0	0	0	0	0
Forlì-Cesena.....	112	12	7	1	132
Comprensorio di Forlì.....	65	9	4	0	78
Comprensorio di Cesena.....	47	3	3	1	54
Montagna Forlivese.....	4	0	0	0	4
Collina Forlivese.....	12	0	1	0	13
Pianura Forlivese.....	49	9	3	0	61
Montagna Cesenate.....	0	0	0	0	0
Collina Cesenate.....	1	0	0	0	1
Pianura Cesenate.....	46	3	3	1	53
Montagna.....	4	0	0	0	4
Collina.....	13	0	1	0	14
Pianura.....	95	12	6	1	114
Valle del Tramazzo.....	3	0	0	0	3
Valle del Montone.....	4	0	1	0	5
Valle del Rabbi.....	2	0	0	0	2
Valle del Bidente.....	7	0	0	0	7
Valle del Savio.....	1	0	0	0	1
Valle Uso-Rubicone.....	0	0	0	0	0
Valle del Basso Rubicone.....	9	1	2	0	12
Grandi Centri.....	72	11	3	1	87
Comuni di Cintura.....	14	0	1	0	15
Comuni Marittimi.....	16	0	1	0	17
Comuni Termali.....	5	0	0	0	5
U.C. Romagna Forlivese.....	65	9	4	0	78
U.C. Valle del Savio.....	30	2	1	1	34
U.C. Rubicone Mare.....	17	1	2	0	20

Fonte: StockView - Infocamere

Elaborazione: SIMET - Camera di commercio della Romagna - Forlì-Cesena e Rimini

TAB. AM.02.05.23 - Unità locali delle imprese attive per tipologia di unità locale e territorio - C 20.1 -
 Fabbricazione di prodotti chimici di base, di fertilizzanti e composti azotati, di materie plastiche e gomma sintetica
 in forme primarie

Forlì-Cesena - Situazione al 31/12/2017

	Sedi	Unità locali con sede in provincia	Prime unità locali con sede fuori provincia	Altre unità locali	Totale
Bagno di Romagna.....	0	0	0	0	0
Bertinoro.....	0	0	0	0	0
Borghi.....	0	0	0	0	0
Castrocaro Terme e Terra del Sole.....	0	0	0	0	0
Cesena.....	0	0	0	0	0
Cesenatico.....	3	2	0	0	5
Civitella di Romagna.....	0	0	0	0	0
Dovadola.....	0	0	0	0	0
Forlì.....	9	5	1	0	15
Forlimpopoli.....	0	0	0	0	0
Galeata.....	0	0	0	0	0
Gambettola.....	0	0	0	0	0
Gatteo.....	0	0	0	0	0
Longiano.....	0	0	0	0	0
Meldola.....	1	0	0	0	1
Mercato Saraceno.....	1	1	0	0	2
Modigliana.....	2	0	0	0	2
Montiano.....	0	0	0	0	0
Portico e San Benedetto.....	1	1	0	0	2
Predappio.....	0	0	0	0	0
Premilcuore.....	0	0	0	0	0
Rocca San Casciano.....	0	0	0	0	0
Roncofreddo.....	0	0	0	0	0
San Mauro Pascoli.....	0	0	0	0	0
Santa Sofia.....	0	0	0	0	0
Sarsina.....	0	0	0	0	0
Savignano sul Rubicone.....	0	0	0	0	0
Sogliano al Rubicone.....	0	0	0	0	0
Tredozio.....	0	0	0	0	0
Verghereto.....	0	0	0	0	0
Forlì-Cesena.....	17	9	1	0	27
Comprensorio di Forlì.....	13	6	1	0	20
Comprensorio di Cesena.....	4	3	0	0	7
Montagna Forlivese.....	1	1	0	0	2
Collina Forlivese.....	3	0	0	0	3
Pianura Forlivese.....	9	5	1	0	15
Montagna Cesenate.....	0	0	0	0	0
Collina Cesenate.....	1	1	0	0	2
Pianura Cesenate.....	3	2	0	0	5
Montagna.....	1	1	0	0	2
Collina.....	4	1	0	0	5
Pianura.....	12	7	1	0	20
Valle del Tramazzo.....	2	0	0	0	2
Valle del Montone.....	1	1	0	0	2
Valle del Rabbi.....	0	0	0	0	0
Valle del Bidente.....	1	0	0	0	1
Valle del Savio.....	1	1	0	0	2
Valle Uso-Rubicone.....	0	0	0	0	0
Valle del Basso Rubicone.....	0	0	0	0	0
Grandi Centri.....	9	5	1	0	15
Comuni di Cintura.....	3	2	0	0	5
Comuni Marittimi.....	3	2	0	0	5
Comuni Termali.....	0	0	0	0	0
U.C. Romagna Forlivese.....	13	6	1	0	20
U.C. Valle del Savio.....	1	1	0	0	2
U.C. Rubicone Mare.....	3	2	0	0	5

Fonte: StockView - Infocamere

Elaborazione: SIMET - Camera di commercio della Romagna - Forlì-Cesena e Rimini

TAB. AM.02.05.24 - Unità locali delle imprese attive per tipologia di unità locale e territorio - C 20.3 -
 Fabbricazione di pitture, vernici e smalti, inchiostri da stampa e adesivi sintetici (mastici)
 Forlì-Cesena - Situazione al 31/12/2017

	Unità locali con Sedi	Unità locali con sede in provincia	Prime unità locali con sede fuori provincia	Altre unità locali	Totale
Bagno di Romagna.....	0	0	0	0	0
Bertinoro.....	0	0	0	0	0
Borghi.....	0	0	0	0	0
Castrocaro Terme e Terra del Sole.....	0	0	0	0	0
Cesena.....	0	0	0	0	0
Cesenatico.....	0	1	0	0	1
Civitella di Romagna.....	0	0	0	0	0
Dovadola.....	0	0	0	0	0
Forlì.....	4	1	1	0	6
Forlimpopoli.....	0	0	0	0	0
Galeata.....	0	0	0	0	0
Gambettola.....	0	0	0	0	0
Gatteo.....	1	2	0	0	3
Longiano.....	1	0	0	0	1
Meldola.....	0	0	0	0	0
Mercato Saraceno.....	0	0	0	0	0
Modigliana.....	0	0	0	0	0
Montiano.....	0	0	0	0	0
Portico e San Benedetto.....	0	0	0	0	0
Predappio.....	0	0	0	0	0
Premilcuore.....	0	0	0	0	0
Rocca San Casciano.....	0	0	0	0	0
Roncofreddo.....	0	0	0	0	0
San Mauro Pascoli.....	1	1	0	0	2
Santa Sofia.....	0	0	0	0	0
Sarsina.....	0	0	0	0	0
Savignano sul Rubicone.....	0	0	0	0	0
Sogliano al Rubicone.....	0	0	0	0	0
Tredozio.....	0	0	0	0	0
Verghereto.....	0	0	0	0	0
Forlì-Cesena.....	7	5	1	0	13
Comprensorio di Forlì.....	4	1	1	0	6
Comprensorio di Cesena.....	3	4	0	0	7
Montagna Forlivese.....	0	0	0	0	0
Collina Forlivese.....	0	0	0	0	0
Pianura Forlivese.....	4	1	1	0	6
Montagna Cesenate.....	0	0	0	0	0
Collina Cesenate.....	0	0	0	0	0
Pianura Cesenate.....	3	4	0	0	7
Montagna.....	0	0	0	0	0
Collina.....	0	0	0	0	0
Pianura.....	7	5	1	0	13
Valle del Tramazzo.....	0	0	0	0	0
Valle del Montone.....	0	0	0	0	0
Valle del Rabbi.....	0	0	0	0	0
Valle del Bidente.....	0	0	0	0	0
Valle del Savio.....	0	0	0	0	0
Valle Uso-Rubicone.....	0	0	0	0	0
Valle del Basso Rubicone.....	3	3	0	0	6
Grandi Centri.....	4	1	1	0	6
Comuni di Cintura.....	0	1	0	0	1
Comuni Marittimi.....	2	4	0	0	6
Comuni Termali.....	0	0	0	0	0
U.C. Romagna Forlivese.....	4	1	1	0	6
U.C. Valle del Savio.....	0	0	0	0	0
U.C. Rubicone Mare.....	3	4	0	0	7

Fonte: StockView - Infocamere

Elaborazione: SIMET - Camera di commercio della Romagna - Forlì-Cesena e Rimini

TAB. AM.02.05.25 - Unità locali delle imprese attive per tipologia di unità locale e territorio - C 20.4 -
 Fabbricazione di saponi e detersivi, di prodotti per la pulizia e la lucidatura, di profumi e cosmetici
 Forlì-Cesena - Situazione al 31/12/2017

	Unità locali con Sedi	Unità locali con sede in provincia	Prime unità locali con sede fuori provincia	Altre unità locali	Totale
Bagno di Romagna.....	0	0	0	0	0
Bertinoro.....	0	0	0	0	0
Borghi.....	0	0	0	0	0
Castrocaro Terme e Terra del Sole.....	0	0	0	0	0
Cesena.....	4	1	1	0	6
Cesenatico.....	0	0	0	0	0
Civitella di Romagna.....	0	0	0	0	0
Dovadola.....	0	0	0	0	0
Forlì.....	5	2	0	0	7
Forlimpopoli.....	0	2	0	0	2
Galeata.....	0	0	0	0	0
Gambettola.....	0	0	0	0	0
Gatteo.....	0	0	0	0	0
Longiano.....	0	0	0	0	0
Meldola.....	0	0	0	0	0
Mercato Saraceno.....	0	0	0	0	0
Modigliana.....	0	0	0	0	0
Montiano.....	0	0	0	0	0
Portico e San Benedetto.....	0	0	0	0	0
Predappio.....	0	0	0	0	0
Premilcuore.....	0	0	0	0	0
Rocca San Casciano.....	0	0	0	0	0
Roncofreddo.....	0	0	0	0	0
San Mauro Pascoli.....	3	1	0	0	4
Santa Sofia.....	0	0	0	0	0
Sarsina.....	0	0	0	0	0
Savignano sul Rubicone.....	0	1	0	0	1
Sogliano al Rubicone.....	0	0	0	0	0
Tredozio.....	0	0	0	0	0
Verghereto.....	0	0	0	0	0
Forlì-Cesena.....	12	7	1	0	20
Comprensorio di Forlì.....	5	4	0	0	9
Comprensorio di Cesena.....	7	3	1	0	11
Montagna Forlivese.....	0	0	0	0	0
Collina Forlivese.....	0	0	0	0	0
Pianura Forlivese.....	5	4	0	0	9
Montagna Cesenate.....	0	0	0	0	0
Collina Cesenate.....	0	0	0	0	0
Pianura Cesenate.....	7	3	1	0	11
Montagna.....	0	0	0	0	0
Collina.....	0	0	0	0	0
Pianura.....	12	7	1	0	20
Valle del Tramazzo.....	0	0	0	0	0
Valle del Montone.....	0	0	0	0	0
Valle del Rabbi.....	0	0	0	0	0
Valle del Bidente.....	0	0	0	0	0
Valle del Savio.....	0	0	0	0	0
Valle Uso-Rubicone.....	0	0	0	0	0
Valle del Basso Rubicone.....	3	2	0	0	5
Grandi Centri.....	9	3	1	0	13
Comuni di Cintura.....	0	2	0	0	2
Comuni Marittimi.....	3	2	0	0	5
Comuni Termali.....	0	0	0	0	0
U.C. Romagna Forlivese.....	5	4	0	0	9
U.C. Valle del Savio.....	4	1	1	0	6
U.C. Rubicone Mare.....	3	2	0	0	5

Fonte: StockView - Infocamere

Elaborazione: SIMET - Camera di commercio della Romagna - Forlì-Cesena e Rimini

TAB. AM.02.05.26 - Unità locali delle imprese attive per tipologia di unità locale e territorio - C 20.5 -
 Fabbricazione di altri prodotti chimici
 Forlì-Cesena - Situazione al 31/12/2017

	Unità locali con Sedi	Unità locali con sede in provincia	Prime unità locali con sede fuori provincia	Altre unità locali	Totale
Bagno di Romagna.....	0	0	0	0	0
Bertinoro.....	1	0	0	0	1
Borghi.....	0	0	0	0	0
Castrocaro Terme e Terra del Sole.....	0	0	0	0	0
Cesena.....	2	0	1	0	3
Cesenatico.....	0	0	0	0	0
Civitella di Romagna.....	0	0	0	0	0
Dovadola.....	0	0	0	0	0
Forlì.....	2	1	0	0	3
Forlimpopoli.....	0	0	0	0	0
Galeata.....	0	0	0	0	0
Gambettola.....	0	0	0	0	0
Gatteo.....	0	0	0	0	0
Longiano.....	0	0	0	0	0
Meldola.....	0	0	0	0	0
Mercato Saraceno.....	1	0	0	0	1
Modigliana.....	0	0	0	0	0
Montiano.....	0	0	0	0	0
Portico e San Benedetto.....	0	0	0	0	0
Predappio.....	0	0	0	0	0
Premilcuore.....	0	0	0	0	0
Rocca San Casciano.....	0	0	0	0	0
Roncofreddo.....	0	0	0	0	0
San Mauro Pascoli.....	0	0	0	0	0
Santa Sofia.....	0	0	0	0	0
Sarsina.....	1	0	0	0	1
Savignano sul Rubicone.....	0	0	0	0	0
Sogliano al Rubicone.....	0	0	0	0	0
Tredozio.....	0	0	0	0	0
Verghereto.....	0	0	0	0	0
Forlì-Cesena.....	7	1	1	0	9
Comprensorio di Forlì.....	3	1	0	0	4
Comprensorio di Cesena.....	4	0	1	0	5
Montagna Forlivese.....	0	0	0	0	0
Collina Forlivese.....	0	0	0	0	0
Pianura Forlivese.....	3	1	0	0	4
Montagna Cesenate.....	0	0	0	0	0
Collina Cesenate.....	2	0	0	0	2
Pianura Cesenate.....	2	0	1	0	3
Montagna.....	0	0	0	0	0
Collina.....	2	0	0	0	2
Pianura.....	5	1	1	0	7
Valle del Tramazzo.....	0	0	0	0	0
Valle del Montone.....	0	0	0	0	0
Valle del Rabbi.....	0	0	0	0	0
Valle del Bidente.....	0	0	0	0	0
Valle del Savio.....	2	0	0	0	2
Valle Uso-Rubicone.....	0	0	0	0	0
Valle del Basso Rubicone.....	0	0	0	0	0
Grandi Centri.....	4	1	1	0	6
Comuni di Cintura.....	1	0	0	0	1
Comuni Marittimi.....	0	0	0	0	0
Comuni Termali.....	1	0	0	0	1
U.C. Romagna Forlivese.....	3	1	0	0	4
U.C. Valle del Savio.....	4	0	1	0	5
U.C. Rubicone Mare.....	0	0	0	0	0

Fonte: StockView - Infocamere

Elaborazione: SIMET - Camera di commercio della Romagna - Forlì-Cesena e Rimini

TAB. AM.02.05.27 - Unità locali delle imprese attive per tipologia di unità locale e territorio - C 21.2 -
 Fabbricazione di medicinali e preparati farmaceutici
 Forlì-Cesena - Situazione al 31/12/2017

	Unità locali con Sedi	Unità locali con sede in provincia	Prime unità locali con sede fuori provincia	Altre unità locali	Totale
Bagno di Romagna.....	0	0	0	0	0
Bertinoro.....	0	0	0	0	0
Borghi.....	0	0	0	0	0
Castrocaro Terme e Terra del Sole.....	0	0	0	0	0
Cesena.....	0	0	0	0	0
Cesenatico.....	0	0	0	0	0
Civitella di Romagna.....	0	0	0	0	0
Dovadola.....	0	0	0	0	0
Forlì.....	2	5	1	0	8
Forlimpopoli.....	0	0	0	0	0
Galeata.....	0	0	0	0	0
Gambettola.....	0	0	0	0	0
Gatteo.....	0	0	0	0	0
Longiano.....	0	0	0	0	0
Meldola.....	0	0	1	0	1
Mercato Saraceno.....	0	0	0	0	0
Modigliana.....	0	0	0	0	0
Montiano.....	0	0	0	0	0
Portico e San Benedetto.....	0	0	0	0	0
Predappio.....	0	0	0	0	0
Premilcuore.....	0	0	0	0	0
Rocca San Casciano.....	0	0	0	0	0
Roncofreddo.....	0	0	0	0	0
San Mauro Pascoli.....	0	0	0	0	0
Santa Sofia.....	0	0	0	0	0
Sarsina.....	0	0	0	0	0
Savignano sul Rubicone.....	0	0	0	0	0
Sogliano al Rubicone.....	0	0	0	0	0
Tredozio.....	0	0	0	0	0
Verghereto.....	0	0	0	0	0
Forlì-Cesena.....	2	5	2	0	9
Comprensorio di Forlì.....	2	5	2	0	9
Comprensorio di Cesena.....	0	0	0	0	0
Montagna Forlivese.....	0	0	0	0	0
Collina Forlivese.....	0	0	1	0	1
Pianura Forlivese.....	2	5	1	0	8
Montagna Cesenate.....	0	0	0	0	0
Collina Cesenate.....	0	0	0	0	0
Pianura Cesenate.....	0	0	0	0	0
Montagna.....	0	0	0	0	0
Collina.....	0	0	1	0	1
Pianura.....	2	5	1	0	8
Valle del Tramazzo.....	0	0	0	0	0
Valle del Montone.....	0	0	0	0	0
Valle del Rabbi.....	0	0	0	0	0
Valle del Bidente.....	0	0	1	0	1
Valle del Savio.....	0	0	0	0	0
Valle Uso-Rubicone.....	0	0	0	0	0
Valle del Basso Rubicone.....	0	0	0	0	0
Grandi Centri.....	2	5	1	0	8
Comuni di Cintura.....	0	0	0	0	0
Comuni Marittimi.....	0	0	0	0	0
Comuni Termali.....	0	0	0	0	0
U.C. Romagna Forlivese.....	2	5	2	0	9
U.C. Valle del Savio.....	0	0	0	0	0
U.C. Rubicone Mare.....	0	0	0	0	0

Fonte: StockView - Infocamere

Elaborazione: SIMET - Camera di commercio della Romagna - Forlì-Cesena e Rimini

TAB. AM.02.05.28 - Unità locali delle imprese attive per tipologia di unità locale e territorio - C 22.1 -
 Fabbricazione di articoli in gomma
 Forlì-Cesena - Situazione al 31/12/2017

	Unità locali con Sedi	Unità locali con sede in provincia	Prime unità locali con sede fuori provincia	Altre unità locali	Totale
Bagno di Romagna.....	0	0	0	0	0
Bertinoro.....	1	0	0	0	1
Borghi.....	0	0	0	0	0
Castrocaro Terme e Terra del Sole.....	0	0	0	0	0
Cesena.....	3	0	0	0	3
Cesenatico.....	1	0	0	0	1
Civitella di Romagna.....	0	0	0	0	0
Dovadola.....	0	0	0	0	0
Forlì.....	4	0	1	0	5
Forlimpopoli.....	0	0	0	0	0
Galeata.....	0	0	0	0	0
Gambettola.....	2	0	0	0	2
Gatteo.....	0	0	0	0	0
Longiano.....	1	1	0	0	2
Meldola.....	0	0	0	0	0
Mercato Saraceno.....	1	0	0	0	1
Modigliana.....	0	0	0	0	0
Montiano.....	0	0	0	0	0
Portico e San Benedetto.....	0	0	0	0	0
Predappio.....	0	0	0	0	0
Premilcuore.....	0	0	0	0	0
Rocca San Casciano.....	0	0	0	0	0
Roncofreddo.....	0	0	0	0	0
San Mauro Pascoli.....	2	0	0	0	2
Santa Sofia.....	0	0	0	0	0
Sarsina.....	0	0	0	0	0
Savignano sul Rubicone.....	1	0	0	0	1
Sogliano al Rubicone.....	0	0	0	0	0
Tredozio.....	0	0	0	0	0
Verghereto.....	0	0	0	0	0
Forlì-Cesena.....	16	1	1	0	18
Comprensorio di Forlì.....	5	0	1	0	6
Comprensorio di Cesena.....	11	1	0	0	12
Montagna Forlivese.....	0	0	0	0	0
Collina Forlivese.....	0	0	0	0	0
Pianura Forlivese.....	5	0	1	0	6
Montagna Cesenate.....	0	0	0	0	0
Collina Cesenate.....	1	0	0	0	1
Pianura Cesenate.....	10	1	0	0	11
Montagna.....	0	0	0	0	0
Collina.....	1	0	0	0	1
Pianura.....	15	1	1	0	17
Valle del Tramazzo.....	0	0	0	0	0
Valle del Montone.....	0	0	0	0	0
Valle del Rabbi.....	0	0	0	0	0
Valle del Bidente.....	0	0	0	0	0
Valle del Savio.....	1	0	0	0	1
Valle Uso-Rubicone.....	0	0	0	0	0
Valle del Basso Rubicone.....	6	1	0	0	7
Grandi Centri.....	7	0	1	0	8
Comuni di Cintura.....	2	0	0	0	2
Comuni Marittimi.....	4	0	0	0	4
Comuni Termali.....	1	0	0	0	1
U.C. Romagna Forlivese.....	5	0	1	0	6
U.C. Valle del Savio.....	4	0	0	0	4
U.C. Rubicone Mare.....	7	1	0	0	8

Fonte: StockView - Infocamere

Elaborazione: SIMET - Camera di commercio della Romagna - Forlì-Cesena e Rimini

TAB. AM.02.05.29 - Unità locali delle imprese attive per tipologia di unità locale e territorio - C 22.2 -
 Fabbricazione di articoli in materie plastiche
 Forlì-Cesena - Situazione al 31/12/2017

	Sedi	Unità locali con sede in provincia	Prime unità locali con sede fuori provincia	Altre unità locali	Totale
Bagno di Romagna.....	0	0	0	0	0
Bertinoro.....	8	11	1	0	20
Borghi.....	0	0	0	1	1
Castrocaro Terme e Terra del Sole.....	0	0	1	0	1
Cesena.....	17	7	2	0	26
Cesenatico.....	3	0	1	0	4
Civitella di Romagna.....	0	0	0	0	0
Dovadola.....	1	2	0	0	3
Forlì.....	34	10	2	0	46
Forlimpopoli.....	0	0	0	0	0
Galeata.....	1	0	0	0	1
Gambettola.....	4	0	0	0	4
Gatteo.....	3	2	0	0	5
Longiano.....	2	2	0	0	4
Meldola.....	4	1	0	0	5
Mercato Saraceno.....	4	2	1	1	8
Modigliana.....	0	0	0	0	0
Montiano.....	1	0	0	0	1
Portico e San Benedetto.....	0	0	0	0	0
Predappio.....	2	0	0	0	2
Premilcuore.....	0	0	0	0	0
Rocca San Casciano.....	0	0	0	0	0
Roncofreddo.....	2	0	0	0	2
San Mauro Pascoli.....	3	3	0	0	6
Santa Sofia.....	0	0	0	0	0
Sarsina.....	1	0	0	0	1
Savignano sul Rubicone.....	5	1	0	0	6
Sogliano al Rubicone.....	0	0	0	0	0
Tredozio.....	0	0	0	0	0
Verghereto.....	0	0	0	0	0
Forlì-Cesena.....	95	41	8	2	146
Comprensorio di Forlì.....	50	24	4	0	78
Comprensorio di Cesena.....	45	17	4	2	68
Montagna Forlivese.....	0	0	0	0	0
Collina Forlivese.....	8	3	1	0	12
Pianura Forlivese.....	42	21	3	0	66
Montagna Cesenate.....	0	0	0	0	0
Collina Cesenate.....	8	2	1	2	13
Pianura Cesenate.....	37	15	3	0	55
Montagna.....	0	0	0	0	0
Collina.....	16	5	2	2	25
Pianura.....	79	36	6	0	121
Valle del Tramazzo.....	0	0	0	0	0
Valle del Montone.....	1	2	1	0	4
Valle del Rabbi.....	2	0	0	0	2
Valle del Bidente.....	5	1	0	0	6
Valle del Savio.....	5	2	1	1	9
Valle Uso-Rubicone.....	3	0	0	1	4
Valle del Basso Rubicone.....	17	8	0	0	25
Grandi Centri.....	51	17	4	0	72
Comuni di Cintura.....	11	11	2	0	24
Comuni Marittimi.....	14	6	1	0	21
Comuni Termali.....	8	11	2	0	21
U.C. Romagna Forlivese.....	50	24	4	0	78
U.C. Valle del Savio.....	23	9	3	1	36
U.C. Rubicone Mare.....	22	8	1	1	32

Fonte: StockView - Infocamere

Elaborazione: SIMET - Camera di commercio della Romagna - Forlì-Cesena e Rimini

TAB. AM.02.05.30 - Unità locali delle imprese attive per tipologia di unità locale e territorio - C 23.1 -
 Fabbricazione di vetro e di prodotti in vetro
 Forlì-Cesena - Situazione al 31/12/2017

	Sedi	Unità locali con sede in provincia	Prime unità locali con sede fuori provincia	Altre unità locali	Totale
Bagno di Romagna.....	0	0	0	0	0
Bertinoro.....	0	0	0	0	0
Borghi.....	0	0	0	0	0
Castrocaro Terme e Terra del Sole.....	0	0	0	0	0
Cesena.....	14	1	0	0	15
Cesenatico.....	1	1	0	0	2
Civitella di Romagna.....	0	0	0	0	0
Dovadola.....	0	0	0	0	0
Forlì.....	7	1	0	0	8
Forlimpopoli.....	1	0	0	0	1
Galeata.....	0	0	0	0	0
Gambettola.....	0	0	0	0	0
Gatteo.....	1	0	0	0	1
Longiano.....	1	0	0	0	1
Meldola.....	0	1	0	0	1
Mercato Saraceno.....	0	0	0	0	0
Modigliana.....	0	0	0	0	0
Montiano.....	0	0	0	0	0
Portico e San Benedetto.....	0	0	0	0	0
Predappio.....	1	0	0	0	1
Premilcuore.....	0	0	0	0	0
Rocca San Casciano.....	0	0	0	0	0
Roncofreddo.....	0	0	0	0	0
San Mauro Pascoli.....	1	0	0	0	1
Santa Sofia.....	0	0	0	0	0
Sarsina.....	0	0	0	0	0
Savignano sul Rubicone.....	3	0	0	0	3
Sogliano al Rubicone.....	0	0	0	0	0
Tredozio.....	0	0	0	0	0
Verghereto.....	0	0	0	0	0
Forlì-Cesena.....	30	4	0	0	34
Comprensorio di Forlì.....	9	2	0	0	11
Comprensorio di Cesena.....	21	2	0	0	23
Montagna Forlivese.....	0	0	0	0	0
Collina Forlivese.....	1	1	0	0	2
Pianura Forlivese.....	8	1	0	0	9
Montagna Cesenate.....	0	0	0	0	0
Collina Cesenate.....	0	0	0	0	0
Pianura Cesenate.....	21	2	0	0	23
Montagna.....	0	0	0	0	0
Collina.....	1	1	0	0	2
Pianura.....	29	3	0	0	32
Valle del Tramazzo.....	0	0	0	0	0
Valle del Montone.....	0	0	0	0	0
Valle del Rabbi.....	1	0	0	0	1
Valle del Bidente.....	0	1	0	0	1
Valle del Savio.....	0	0	0	0	0
Valle Uso-Rubicone.....	0	0	0	0	0
Valle del Basso Rubicone.....	6	0	0	0	6
Grandi Centri.....	21	2	0	0	23
Comuni di Cintura.....	2	1	0	0	3
Comuni Marittimi.....	6	1	0	0	7
Comuni Termali.....	0	0	0	0	0
U.C. Romagna Forlivese.....	9	2	0	0	11
U.C. Valle del Savio.....	14	1	0	0	15
U.C. Rubicone Mare.....	7	1	0	0	8

Fonte: StockView - Infocamere

Elaborazione: SIMET - Camera di commercio della Romagna - Forlì-Cesena e Rimini

TAB. AM.02.05.31 - Unità locali delle imprese attive per tipologia di unità locale e territorio - C 23.3 -
 Fabbricazione di materiali da costruzione in terracotta
 Forlì-Cesena - Situazione al 31/12/2017

	Unità locali con Sedi	Unità locali con sede in provincia	Prime unità locali con sede fuori provincia	Altre unità locali	Totale
Bagno di Romagna.....	0	0	0	0	0
Bertinoro.....	0	0	0	0	0
Borghi.....	0	0	0	0	0
Castrocaro Terme e Terra del Sole.....	0	0	0	0	0
Cesena.....	0	0	0	0	0
Cesenatico.....	1	0	0	0	1
Civitella di Romagna.....	0	0	0	0	0
Dovadola.....	0	0	0	0	0
Forlì.....	1	0	1	0	2
Forlimpopoli.....	0	0	0	0	0
Galeata.....	0	0	0	0	0
Gambettola.....	0	0	0	0	0
Gatteo.....	0	0	0	0	0
Longiano.....	0	0	0	0	0
Meldola.....	1	0	0	0	1
Mercato Saraceno.....	0	0	0	0	0
Modigliana.....	0	0	0	0	0
Montiano.....	0	0	0	0	0
Portico e San Benedetto.....	0	0	0	0	0
Predappio.....	0	0	0	0	0
Premilcuore.....	0	0	0	0	0
Rocca San Casciano.....	1	0	1	0	2
Roncofreddo.....	0	0	0	0	0
San Mauro Pascoli.....	0	0	0	0	0
Santa Sofia.....	0	0	0	0	0
Sarsina.....	0	0	0	0	0
Savignano sul Rubicone.....	0	0	0	0	0
Sogliano al Rubicone.....	0	0	0	0	0
Tredozio.....	0	0	0	0	0
Verghereto.....	0	0	0	0	0
Forlì-Cesena.....	4	0	2	0	6
Comprensorio di Forlì.....	3	0	2	0	5
Comprensorio di Cesena.....	1	0	0	0	1
Montagna Forlivese.....	0	0	0	0	0
Collina Forlivese.....	2	0	1	0	3
Pianura Forlivese.....	1	0	1	0	2
Montagna Cesenate.....	0	0	0	0	0
Collina Cesenate.....	0	0	0	0	0
Pianura Cesenate.....	1	0	0	0	1
Montagna.....	0	0	0	0	0
Collina.....	2	0	1	0	3
Pianura.....	2	0	1	0	3
Valle del Tramazzo.....	0	0	0	0	0
Valle del Montone.....	1	0	1	0	2
Valle del Rabbi.....	0	0	0	0	0
Valle del Bidente.....	1	0	0	0	1
Valle del Savio.....	0	0	0	0	0
Valle Uso-Rubicone.....	0	0	0	0	0
Valle del Basso Rubicone.....	0	0	0	0	0
Grandi Centri.....	1	0	1	0	2
Comuni di Cintura.....	1	0	0	0	1
Comuni Marittimi.....	1	0	0	0	1
Comuni Termali.....	0	0	0	0	0
U.C. Romagna Forlivese.....	3	0	2	0	5
U.C. Valle del Savio.....	0	0	0	0	0
U.C. Rubicone Mare.....	1	0	0	0	1

Fonte: StockView - Infocamere

Elaborazione: SIMET - Camera di commercio della Romagna - Forlì-Cesena e Rimini

TAB. AM.02.05.32 - Unità locali delle imprese attive per tipologia di unità locale e territorio - C 23.4 -
 Fabbricazione di altri prodotti in porcellana e in ceramica
 Forlì-Cesena - Situazione al 31/12/2017

	Sedi	Unità locali con sede in provincia	Prime unità locali con sede fuori provincia	Altre unità locali	Totale
Bagno di Romagna.....	0	0	0	0	0
Bertinoro.....	0	0	0	0	0
Borghi.....	0	0	0	0	0
Castrocaro Terme e Terra del Sole.....	0	0	0	0	0
Cesena.....	1	0	0	0	1
Cesenatico.....	0	0	0	0	0
Civitella di Romagna.....	0	0	0	0	0
Dovadola.....	0	0	0	0	0
Forlì.....	1	1	0	0	2
Forlimpopoli.....	0	0	0	0	0
Galeata.....	0	0	0	0	0
Gambettola.....	1	0	0	0	1
Gatteo.....	0	0	0	0	0
Longiano.....	0	0	0	0	0
Meldola.....	0	0	0	0	0
Mercato Saraceno.....	0	0	0	0	0
Modigliana.....	1	0	0	0	1
Montiano.....	2	0	0	0	2
Portico e San Benedetto.....	0	0	0	0	0
Predappio.....	0	0	0	0	0
Premilcuore.....	0	0	0	0	0
Rocca San Casciano.....	0	0	0	0	0
Roncofreddo.....	0	0	0	0	0
San Mauro Pascoli.....	0	0	0	0	0
Santa Sofia.....	0	0	0	0	0
Sarsina.....	0	0	0	0	0
Savignano sul Rubicone.....	0	0	0	0	0
Sogliano al Rubicone.....	2	0	0	0	2
Tredozio.....	0	0	0	0	0
Verghereto.....	0	0	0	0	0
Forlì-Cesena.....	8	1	0	0	9
Comprensorio di Forlì.....	2	1	0	0	3
Comprensorio di Cesena.....	6	0	0	0	6
Montagna Forlivese.....	0	0	0	0	0
Collina Forlivese.....	1	0	0	0	1
Pianura Forlivese.....	1	1	0	0	2
Montagna Cesenate.....	0	0	0	0	0
Collina Cesenate.....	4	0	0	0	4
Pianura Cesenate.....	2	0	0	0	2
Montagna.....	0	0	0	0	0
Collina.....	5	0	0	0	5
Pianura.....	3	1	0	0	4
Valle del Tramazzo.....	1	0	0	0	1
Valle del Montone.....	0	0	0	0	0
Valle del Rabbi.....	0	0	0	0	0
Valle del Bidente.....	0	0	0	0	0
Valle del Savio.....	0	0	0	0	0
Valle Uso-Rubicone.....	4	0	0	0	4
Valle del Basso Rubicone.....	1	0	0	0	1
Grandi Centri.....	2	1	0	0	3
Comuni di Cintura.....	0	0	0	0	0
Comuni Marittimi.....	0	0	0	0	0
Comuni Termali.....	0	0	0	0	0
U.C. Romagna Forlivese.....	2	1	0	0	3
U.C. Valle del Savio.....	3	0	0	0	3
U.C. Rubicone Mare.....	3	0	0	0	3

Fonte: StockView - Infocamere

Elaborazione: SIMET - Camera di commercio della Romagna - Forlì-Cesena e Rimini

TAB. AM.02.05.33 - Unità locali delle imprese attive per tipologia di unità locale e territorio - C 23.6 -
 Fabbricazione di prodotti in calcestruzzo, cemento e gesso
 Forlì-Cesena - Situazione al 31/12/2017

	Sedi	Unità locali con sede in provincia	Prime unità locali con sede fuori provincia	Altre unità locali	Totale
Bagno di Romagna.....	1	1	0	1	3
Bertinoro.....	3	0	0	1	4
Borghi.....	0	0	0	0	0
Castrocaro Terme e Terra del Sole.....	0	0	0	0	0
Cesena.....	6	2	1	1	10
Cesenatico.....	0	0	1	0	1
Civitella di Romagna.....	0	0	0	0	0
Dovadola.....	0	0	0	0	0
Forlì.....	8	1	1	2	12
Forlimpopoli.....	3	1	0	0	4
Galeata.....	0	0	0	0	0
Gambettola.....	0	0	0	0	0
Gatteo.....	1	0	0	0	1
Longiano.....	1	0	0	0	1
Meldola.....	0	0	1	0	1
Mercato Saraceno.....	0	0	0	1	1
Modigliana.....	3	0	0	0	3
Montiano.....	0	0	0	0	0
Portico e San Benedetto.....	0	0	0	0	0
Predappio.....	1	0	0	0	1
Premilcuore.....	0	0	0	0	0
Rocca San Casciano.....	0	0	0	0	0
Roncofreddo.....	0	0	0	0	0
San Mauro Pascoli.....	0	0	0	0	0
Santa Sofia.....	0	0	0	0	0
Sarsina.....	0	0	0	0	0
Savignano sul Rubicone.....	1	0	0	2	3
Sogliano al Rubicone.....	1	0	0	0	1
Tredozio.....	0	0	0	0	0
Verghereto.....	0	0	0	0	0
Forlì-Cesena.....	29	5	4	8	46
Comprensorio di Forlì.....	18	2	2	3	25
Comprensorio di Cesena.....	11	3	2	5	21
Montagna Forlivese.....	0	0	0	0	0
Collina Forlivese.....	4	0	1	0	5
Pianura Forlivese.....	14	2	1	3	20
Montagna Cesenate.....	1	1	0	1	3
Collina Cesenate.....	1	0	0	1	2
Pianura Cesenate.....	9	2	2	3	16
Montagna.....	1	1	0	1	3
Collina.....	5	0	1	1	7
Pianura.....	23	4	3	6	36
Valle del Tramazzo.....	3	0	0	0	3
Valle del Montone.....	0	0	0	0	0
Valle del Rabbi.....	1	0	0	0	1
Valle del Bidente.....	0	0	1	0	1
Valle del Savio.....	1	1	0	2	4
Valle Uso-Rubicone.....	1	0	0	0	1
Valle del Basso Rubicone.....	3	0	0	2	5
Grandi Centri.....	14	3	2	3	22
Comuni di Cintura.....	6	1	1	1	9
Comuni Marittimi.....	2	0	1	2	5
Comuni Termali.....	4	1	0	2	7
U.C. Romagna Forlivese.....	18	2	2	3	25
U.C. Valle del Savio.....	7	3	1	3	14
U.C. Rubicone Mare.....	4	0	1	2	7

Fonte: StockView - Infocamere

Elaborazione: SIMET - Camera di commercio della Romagna - Forlì-Cesena e Rimini

TAB. AM.02.05.34 - Unità locali delle imprese attive per tipologia di unità locale e territorio - C 23.7 - Taglio, modellatura e finitura di pietre
Forlì-Cesena - Situazione al 31/12/2017

	Sedi	Unità locali con sede in provincia	Prime unità locali con sede fuori provincia	Altre unità locali	Totale
Bagno di Romagna.....	6	0	0	0	6
Bertinoro.....	1	0	0	0	1
Borghi.....	0	0	1	0	1
Castrocaro Terme e Terra del Sole.....	1	0	0	0	1
Cesena.....	11	0	0	0	11
Cesenatico.....	2	1	0	0	3
Civitella di Romagna.....	4	0	0	0	4
Dovadola.....	0	0	0	0	0
Forlì.....	4	1	0	0	5
Forlimpopoli.....	1	0	0	0	1
Galeata.....	3	0	0	0	3
Gambettola.....	2	0	0	0	2
Gatteo.....	0	0	0	0	0
Longiano.....	0	0	0	0	0
Meldola.....	1	1	0	0	2
Mercato Saraceno.....	1	0	0	0	1
Modigliana.....	0	0	0	0	0
Montiano.....	0	0	0	0	0
Portico e San Benedetto.....	1	0	0	0	1
Predappio.....	0	0	0	0	0
Premilcuore.....	0	0	0	0	0
Rocca San Casciano.....	0	0	0	0	0
Roncofreddo.....	0	0	0	0	0
San Mauro Pascoli.....	0	0	0	0	0
Santa Sofia.....	0	0	0	0	0
Sarsina.....	5	1	0	0	6
Savignano sul Rubicone.....	2	0	0	0	2
Sogliano al Rubicone.....	0	0	0	0	0
Tredozio.....	0	0	0	0	0
Verghereto.....	11	0	0	0	11
Forlì-Cesena.....	56	4	1	0	61
Comprensorio di Forlì.....	16	2	0	0	18
Comprensorio di Cesena.....	40	2	1	0	43
Montagna Forlivese.....	1	0	0	0	1
Collina Forlivese.....	9	1	0	0	10
Pianura Forlivese.....	6	1	0	0	7
Montagna Cesenate.....	17	0	0	0	17
Collina Cesenate.....	6	1	1	0	8
Pianura Cesenate.....	17	1	0	0	18
Montagna.....	18	0	0	0	18
Collina.....	15	2	1	0	18
Pianura.....	23	2	0	0	25
Valle del Tramazzo.....	0	0	0	0	0
Valle del Montone.....	2	0	0	0	2
Valle del Rabbi.....	0	0	0	0	0
Valle del Bidente.....	8	1	0	0	9
Valle del Savio.....	23	1	0	0	24
Valle Uso-Rubicone.....	0	0	1	0	1
Valle del Basso Rubicone.....	4	0	0	0	4
Grandi Centri.....	15	1	0	0	16
Comuni di Cintura.....	4	1	0	0	5
Comuni Marittimi.....	4	1	0	0	5
Comuni Termali.....	8	0	0	0	8
U.C. Romagna Forlivese.....	16	2	0	0	18
U.C. Valle del Savio.....	34	1	0	0	35
U.C. Rubicone Mare.....	6	1	1	0	8

Fonte: StockView - Infocamere

Elaborazione: SIMET - Camera di commercio della Romagna - Forlì-Cesena e Rimini

TAB. AM.02.05.35 - Unità locali delle imprese attive per tipologia di unità locale e territorio - C 23.9 -
 Fabbricazione di prodotti abrasivi e di prodotti in minerali non metalliferi nca
 Forlì-Cesena - Situazione al 31/12/2017

	Sedi	Unità locali con sede in provincia	Prime unità locali con sede fuori provincia	Altre unità locali	Totale
Bagno di Romagna.....	0	0	0	0	0
Bertinoro.....	0	0	0	0	0
Borghi.....	0	0	0	0	0
Castrocaro Terme e Terra del Sole.....	0	0	0	0	0
Cesena.....	3	0	0	0	3
Cesenatico.....	0	0	0	0	0
Civitella di Romagna.....	0	0	0	0	0
Dovadola.....	0	0	0	0	0
Forlì.....	1	1	1	0	3
Forlimpopoli.....	1	1	0	0	2
Galeata.....	0	0	0	0	0
Gambettola.....	0	0	0	0	0
Gatteo.....	0	0	0	0	0
Longiano.....	0	0	0	0	0
Meldola.....	0	0	0	0	0
Mercato Saraceno.....	0	0	0	0	0
Modigliana.....	0	0	0	0	0
Montiano.....	0	0	0	0	0
Portico e San Benedetto.....	0	0	0	0	0
Predappio.....	0	0	0	0	0
Premilcuore.....	0	0	0	0	0
Rocca San Casciano.....	0	0	0	0	0
Roncofreddo.....	0	0	0	0	0
San Mauro Pascoli.....	0	0	0	0	0
Santa Sofia.....	0	0	0	0	0
Sarsina.....	0	0	0	0	0
Savignano sul Rubicone.....	0	0	0	0	0
Sogliano al Rubicone.....	0	0	0	0	0
Tredozio.....	0	0	0	0	0
Verghereto.....	0	0	0	0	0
Forlì-Cesena.....	5	2	1	0	8
Comprensorio di Forlì.....	2	2	1	0	5
Comprensorio di Cesena.....	3	0	0	0	3
Montagna Forlivese.....	0	0	0	0	0
Collina Forlivese.....	0	0	0	0	0
Pianura Forlivese.....	2	2	1	0	5
Montagna Cesenate.....	0	0	0	0	0
Collina Cesenate.....	0	0	0	0	0
Pianura Cesenate.....	3	0	0	0	3
Montagna.....	0	0	0	0	0
Collina.....	0	0	0	0	0
Pianura.....	5	2	1	0	8
Valle del Tramazzo.....	0	0	0	0	0
Valle del Montone.....	0	0	0	0	0
Valle del Rabbi.....	0	0	0	0	0
Valle del Bidente.....	0	0	0	0	0
Valle del Savio.....	0	0	0	0	0
Valle Uso-Rubicone.....	0	0	0	0	0
Valle del Basso Rubicone.....	0	0	0	0	0
Grandi Centri.....	4	1	1	0	6
Comuni di Cintura.....	1	1	0	0	2
Comuni Marittimi.....	0	0	0	0	0
Comuni Termali.....	0	0	0	0	0
U.C. Romagna Forlivese.....	2	2	1	0	5
U.C. Valle del Savio.....	3	0	0	0	3
U.C. Rubicone Mare.....	0	0	0	0	0

Fonte: StockView - Infocamere

Elaborazione: SIMET - Camera di commercio della Romagna - Forlì-Cesena e Rimini

TAB. AM.02.05.36 - Unità locali delle imprese attive per tipologia di unità locale e territorio - C 24.2 -
 Fabbricazione di tubi, condotti, profilati cavi e relativi accessori in acciaio (esclusi quelli in acciaio colato)
 Forlì-Cesena - Situazione al 31/12/2017

	Unità locali con Sedi	Unità locali con sede in provincia	Prime unità locali con sede fuori provincia	Altre unità locali	Totale
Bagno di Romagna.....	0	0	0	0	0
Bertinoro.....	0	0	1	0	1
Borghi.....	0	0	0	0	0
Castrocaro Terme e Terra del Sole.....	0	0	0	0	0
Cesena.....	0	1	0	0	1
Cesenatico.....	0	0	0	0	0
Civitella di Romagna.....	0	0	0	0	0
Dovadola.....	0	0	0	0	0
Forlì.....	3	0	0	0	3
Forlimpopoli.....	0	0	1	0	1
Galeata.....	0	0	0	0	0
Gambettola.....	0	0	0	0	0
Gatteo.....	0	0	0	0	0
Longiano.....	0	0	0	0	0
Meldola.....	0	0	0	0	0
Mercato Saraceno.....	0	0	0	0	0
Modigliana.....	0	0	0	0	0
Montiano.....	0	0	0	0	0
Portico e San Benedetto.....	0	0	0	0	0
Predappio.....	0	0	0	0	0
Premilcuore.....	0	0	0	0	0
Rocca San Casciano.....	0	0	0	0	0
Roncofreddo.....	0	0	0	0	0
San Mauro Pascoli.....	0	0	0	0	0
Santa Sofia.....	0	0	0	0	0
Sarsina.....	0	0	0	0	0
Savignano sul Rubicone.....	0	0	0	0	0
Sogliano al Rubicone.....	0	0	0	0	0
Tredozio.....	1	0	0	0	1
Verghereto.....	0	0	0	0	0
Forlì-Cesena.....	4	1	2	0	7
Comprensorio di Forlì.....	4	0	2	0	6
Comprensorio di Cesena.....	0	1	0	0	1
Montagna Forlivese.....	0	0	0	0	0
Collina Forlivese.....	1	0	0	0	1
Pianura Forlivese.....	3	0	2	0	5
Montagna Cesenate.....	0	0	0	0	0
Collina Cesenate.....	0	0	0	0	0
Pianura Cesenate.....	0	1	0	0	1
Montagna.....	0	0	0	0	0
Collina.....	1	0	0	0	1
Pianura.....	3	1	2	0	6
Valle del Tramazzo.....	1	0	0	0	1
Valle del Montone.....	0	0	0	0	0
Valle del Rabbi.....	0	0	0	0	0
Valle del Bidente.....	0	0	0	0	0
Valle del Savio.....	0	0	0	0	0
Valle Uso-Rubicone.....	0	0	0	0	0
Valle del Basso Rubicone.....	0	0	0	0	0
Grandi Centri.....	3	1	0	0	4
Comuni di Cintura.....	0	0	2	0	2
Comuni Marittimi.....	0	0	0	0	0
Comuni Termali.....	0	0	1	0	1
U.C. Romagna Forlivese.....	4	0	2	0	6
U.C. Valle del Savio.....	0	1	0	0	1
U.C. Rubicone Mare.....	0	0	0	0	0

Fonte: StockView - Infocamere

Elaborazione: SIMET - Camera di commercio della Romagna - Forlì-Cesena e Rimini

TAB. AM.02.05.37 - Unità locali delle imprese attive per tipologia di unità locale e territorio - C 24.3 -
 Fabbricazione di altri prodotti della prima trasformazione dell'acciaio
 Forlì-Cesena - Situazione al 31/12/2017

	Unità locali con Sedi	Unità locali con sede in provincia	Prime unità locali con sede fuori provincia	Altre unità locali	Totale
Bagno di Romagna.....	0	0	0	0	0
Bertinoro.....	0	0	0	0	0
Borghi.....	0	0	0	0	0
Castrocaro Terme e Terra del Sole.....	0	0	0	0	0
Cesena.....	2	1	0	0	3
Cesenatico.....	0	0	0	0	0
Civitella di Romagna.....	1	0	0	0	1
Dovadola.....	0	0	0	0	0
Forlì.....	4	0	0	0	4
Forlimpopoli.....	0	0	0	0	0
Galeata.....	0	0	0	0	0
Gambettola.....	0	0	0	0	0
Gatteo.....	0	0	0	0	0
Longiano.....	0	0	0	0	0
Meldola.....	0	0	0	0	0
Mercato Saraceno.....	0	0	0	0	0
Modigliana.....	0	0	0	0	0
Montiano.....	0	0	0	0	0
Portico e San Benedetto.....	0	0	0	0	0
Predappio.....	0	0	0	0	0
Premilcuore.....	0	0	0	0	0
Rocca San Casciano.....	0	0	0	0	0
Roncofreddo.....	0	0	0	0	0
San Mauro Pascoli.....	0	0	0	0	0
Santa Sofia.....	0	0	0	0	0
Sarsina.....	0	0	0	0	0
Savignano sul Rubicone.....	0	0	0	0	0
Sogliano al Rubicone.....	0	0	0	0	0
Tredozio.....	0	0	0	0	0
Verghereto.....	0	0	0	0	0
Forlì-Cesena.....	7	1	0	0	8
Comprensorio di Forlì.....	5	0	0	0	5
Comprensorio di Cesena.....	2	1	0	0	3
Montagna Forlivese.....	0	0	0	0	0
Collina Forlivese.....	1	0	0	0	1
Pianura Forlivese.....	4	0	0	0	4
Montagna Cesenate.....	0	0	0	0	0
Collina Cesenate.....	0	0	0	0	0
Pianura Cesenate.....	2	1	0	0	3
Montagna.....	0	0	0	0	0
Collina.....	1	0	0	0	1
Pianura.....	6	1	0	0	7
Valle del Tramazzo.....	0	0	0	0	0
Valle del Montone.....	0	0	0	0	0
Valle del Rabbi.....	0	0	0	0	0
Valle del Bidente.....	1	0	0	0	1
Valle del Savio.....	0	0	0	0	0
Valle Uso-Rubicone.....	0	0	0	0	0
Valle del Basso Rubicone.....	0	0	0	0	0
Grandi Centri.....	6	1	0	0	7
Comuni di Cintura.....	0	0	0	0	0
Comuni Marittimi.....	0	0	0	0	0
Comuni Termali.....	0	0	0	0	0
U.C. Romagna Forlivese.....	5	0	0	0	5
U.C. Valle del Savio.....	2	1	0	0	3
U.C. Rubicone Mare.....	0	0	0	0	0

Fonte: StockView - Infocamere

Elaborazione: SIMET - Camera di commercio della Romagna - Forlì-Cesena e Rimini

TAB. AM.02.05.38 - Unità locali delle imprese attive per tipologia di unità locale e territorio - C 24.5 - Fonderie Forlì-Cesena - Situazione al 31/12/2017

	Sedi	Unità locali con sede in provincia	Prime unità locali con sede fuori provincia	Altre unità locali	Totale
Bagno di Romagna.....	0	0	0	0	0
Bertinoro.....	0	0	0	0	0
Borghi.....	0	0	0	0	0
Castrocaro Terme e Terra del Sole.....	0	0	0	0	0
Cesena.....	1	1	0	0	2
Cesenatico.....	0	0	0	0	0
Civitella di Romagna.....	0	0	0	0	0
Dovadola.....	0	0	0	0	0
Forlì.....	3	1	0	0	4
Forlimpopoli.....	0	0	0	0	0
Galeata.....	0	0	0	0	0
Gambettola.....	0	0	0	0	0
Gatteo.....	0	0	0	0	0
Longiano.....	1	2	0	0	3
Meldola.....	0	0	0	0	0
Mercato Saraceno.....	0	0	0	0	0
Modigliana.....	0	0	0	0	0
Montiano.....	0	0	0	0	0
Portico e San Benedetto.....	0	0	0	0	0
Predappio.....	0	0	0	0	0
Premilcuore.....	0	0	0	0	0
Rocca San Casciano.....	0	0	0	0	0
Roncofreddo.....	0	0	0	0	0
San Mauro Pascoli.....	0	0	0	0	0
Santa Sofia.....	0	0	0	0	0
Sarsina.....	0	0	0	0	0
Savignano sul Rubicone.....	0	0	0	0	0
Sogliano al Rubicone.....	0	0	0	0	0
Tredozio.....	0	0	0	0	0
Verghereto.....	0	0	0	0	0
Forlì-Cesena.....	5	4	0	0	9
Comprensorio di Forlì.....	3	1	0	0	4
Comprensorio di Cesena.....	2	3	0	0	5
Montagna Forlivese.....	0	0	0	0	0
Collina Forlivese.....	0	0	0	0	0
Pianura Forlivese.....	3	1	0	0	4
Montagna Cesenate.....	0	0	0	0	0
Collina Cesenate.....	0	0	0	0	0
Pianura Cesenate.....	2	3	0	0	5
Montagna.....	0	0	0	0	0
Collina.....	0	0	0	0	0
Pianura.....	5	4	0	0	9
Valle del Tramazzo.....	0	0	0	0	0
Valle del Montone.....	0	0	0	0	0
Valle del Rabbi.....	0	0	0	0	0
Valle del Bidente.....	0	0	0	0	0
Valle del Savio.....	0	0	0	0	0
Valle Uso-Rubicone.....	0	0	0	0	0
Valle del Basso Rubicone.....	1	2	0	0	3
Grandi Centri.....	4	2	0	0	6
Comuni di Cintura.....	0	0	0	0	0
Comuni Marittimi.....	0	0	0	0	0
Comuni Termali.....	0	0	0	0	0
U.C. Romagna Forlivese.....	3	1	0	0	4
U.C. Valle del Savio.....	1	1	0	0	2
U.C. Rubicone Mare.....	1	2	0	0	3

Fonte: StockView - Infocamere

Elaborazione: SIMET - Camera di commercio della Romagna - Forlì-Cesena e Rimini

TAB. AM.02.05.39 - Unità locali delle imprese attive per tipologia di unità locale e territorio - C 25.1 -
 Fabbricazione di elementi da costruzione in metallo
 Forlì-Cesena - Situazione al 31/12/2017

	Sedi	Unità locali con sede in provincia	Prime unità locali con sede fuori provincia	Altre unità locali	Totale
Bagno di Romagna.....	8	2	0	0	10
Bertinoro.....	14	6	4	0	24
Borghi.....	0	0	0	0	0
Castrocaro Terme e Terra del Sole.....	3	0	0	0	3
Cesena.....	56	12	4	1	73
Cesenatico.....	13	3	2	0	18
Civitella di Romagna.....	1	1	0	0	2
Dovadola.....	3	0	0	0	3
Forlì.....	90	9	7	0	106
Forlimpopoli.....	8	2	1	0	11
Galeata.....	3	1	0	0	4
Gambettola.....	8	4	1	0	13
Gatteo.....	3	1	0	0	4
Longiano.....	6	2	0	0	8
Meldola.....	4	0	0	0	4
Mercato Saraceno.....	11	1	0	0	12
Modigliana.....	1	1	0	0	2
Montiano.....	0	0	0	0	0
Portico e San Benedetto.....	0	0	0	0	0
Predappio.....	10	2	0	0	12
Premilcuore.....	0	0	0	0	0
Rocca San Casciano.....	2	0	0	0	2
Roncofreddo.....	2	0	0	0	2
San Mauro Pascoli.....	6	1	0	1	8
Santa Sofia.....	0	1	0	0	1
Sarsina.....	5	0	0	0	5
Savignano sul Rubicone.....	12	4	2	0	18
Sogliano al Rubicone.....	1	0	1	0	2
Tredozio.....	0	0	0	0	0
Verghereto.....	2	1	0	0	3
Forlì-Cesena.....	272	54	22	2	350
Comprensorio di Forlì.....	139	23	12	0	174
Comprensorio di Cesena.....	133	31	10	2	176
Montagna Forlivese.....	0	1	0	0	1
Collina Forlivese.....	27	5	0	0	32
Pianura Forlivese.....	112	17	12	0	141
Montagna Cesenate.....	10	3	0	0	13
Collina Cesenate.....	19	1	1	0	21
Pianura Cesenate.....	104	27	9	2	142
Montagna.....	10	4	0	0	14
Collina.....	46	6	1	0	53
Pianura.....	216	44	21	2	283
Valle del Tramazzo.....	1	1	0	0	2
Valle del Montone.....	8	0	0	0	8
Valle del Rabbi.....	10	2	0	0	12
Valle del Bidente.....	8	3	0	0	11
Valle del Savio.....	26	4	0	0	30
Valle Uso-Rubicone.....	3	0	1	0	4
Valle del Basso Rubicone.....	35	12	3	1	51
Grandi Centri.....	146	21	11	1	179
Comuni di Cintura.....	35	11	7	0	53
Comuni Marittimi.....	34	9	4	1	48
Comuni Termali.....	25	8	4	0	37
U.C. Romagna Forlivese.....	139	23	12	0	174
U.C. Valle del Savio.....	82	16	4	1	103
U.C. Rubicone Mare.....	51	15	6	1	73

Fonte: StockView - Infocamere

Elaborazione: SIMET - Camera di commercio della Romagna - Forlì-Cesena e Rimini

TAB. AM.02.05.40 - Unità locali delle imprese attive per tipologia di unità locale e territorio - C 25.2 -
 Fabbricazione di cisterne, serbatoi, radiatori e contenitori in metallo
 Forlì-Cesena - Situazione al 31/12/2017

	Sedi	Unità locali con sede in provincia	Prime unità locali con sede fuori provincia	Altre unità locali	Totale
Bagno di Romagna.....	1	0	0	0	1
Bertinoro.....	2	2	0	0	4
Borghi.....	0	0	0	0	0
Castrocaro Terme e Terra del Sole.....	0	0	0	0	0
Cesena.....	4	1	0	0	5
Cesenatico.....	0	0	0	0	0
Civitella di Romagna.....	0	0	0	0	0
Dovadola.....	0	0	0	0	0
Forlì.....	5	2	0	0	7
Forlimpopoli.....	0	0	0	0	0
Galeata.....	0	0	0	0	0
Gambettola.....	0	0	0	0	0
Gatteo.....	0	0	0	0	0
Longiano.....	0	0	0	0	0
Meldola.....	1	0	0	0	1
Mercato Saraceno.....	0	1	0	0	1
Modigliana.....	0	0	0	0	0
Montiano.....	0	0	0	0	0
Portico e San Benedetto.....	0	0	0	0	0
Predappio.....	1	0	0	0	1
Premilcuore.....	0	0	0	0	0
Rocca San Casciano.....	0	0	0	0	0
Roncofreddo.....	1	2	0	0	3
San Mauro Pascoli.....	0	0	0	0	0
Santa Sofia.....	0	0	0	0	0
Sarsina.....	0	0	0	0	0
Savignano sul Rubicone.....	0	0	0	0	0
Sogliano al Rubicone.....	0	0	0	0	0
Tredozio.....	0	0	0	0	0
Verghereto.....	0	0	0	0	0
Forlì-Cesena.....	15	8	0	0	23
Comprensorio di Forlì.....	9	4	0	0	13
Comprensorio di Cesena.....	6	4	0	0	10
Montagna Forlivese.....	0	0	0	0	0
Collina Forlivese.....	2	0	0	0	2
Pianura Forlivese.....	7	4	0	0	11
Montagna Cesenate.....	1	0	0	0	1
Collina Cesenate.....	1	3	0	0	4
Pianura Cesenate.....	4	1	0	0	5
Montagna.....	1	0	0	0	1
Collina.....	3	3	0	0	6
Pianura.....	11	5	0	0	16
Valle del Tramazzo.....	0	0	0	0	0
Valle del Montone.....	0	0	0	0	0
Valle del Rabbi.....	1	0	0	0	1
Valle del Bidente.....	1	0	0	0	1
Valle del Savio.....	1	1	0	0	2
Valle Uso-Rubicone.....	1	2	0	0	3
Valle del Basso Rubicone.....	0	0	0	0	0
Grandi Centri.....	9	3	0	0	12
Comuni di Cintura.....	2	2	0	0	4
Comuni Marittimi.....	0	0	0	0	0
Comuni Termali.....	3	2	0	0	5
U.C. Romagna Forlivese.....	9	4	0	0	13
U.C. Valle del Savio.....	5	2	0	0	7
U.C. Rubicone Mare.....	1	2	0	0	3

Fonte: StockView - Infocamere

Elaborazione: SIMET - Camera di commercio della Romagna - Forlì-Cesena e Rimini

TAB. AM.02.05.41 - Unità locali delle imprese attive per tipologia di unità locale e territorio - C 25.5 - Fucinatura, imbutitura, stampaggio e profilatura dei metalli; metallurgia delle polveri
Forlì-Cesena - Situazione al 31/12/2017

	Unità locali con Sedi	Unità locali con sede in provincia	Prime unità locali con sede fuori provincia	Altre unità locali	Totale
Bagno di Romagna.....	0	0	0	0	0
Bertinoro.....	0	0	0	0	0
Borghi.....	0	0	0	0	0
Castrocaro Terme e Terra del Sole.....	0	0	0	0	0
Cesena.....	4	2	0	0	6
Cesenatico.....	0	0	0	0	0
Civitella di Romagna.....	0	0	0	0	0
Dovadola.....	0	0	0	0	0
Forlì.....	11	1	1	0	13
Forlimpopoli.....	0	0	0	0	0
Galeata.....	1	0	0	0	1
Gambettola.....	0	0	0	0	0
Gatteo.....	0	0	0	0	0
Longiano.....	0	0	0	0	0
Meldola.....	0	1	0	0	1
Mercato Saraceno.....	0	0	0	0	0
Modigliana.....	0	0	0	0	0
Montiano.....	0	0	0	0	0
Portico e San Benedetto.....	0	1	0	0	1
Predappio.....	0	0	0	0	0
Premilcuore.....	0	0	0	0	0
Rocca San Casciano.....	1	1	0	0	2
Roncofreddo.....	0	0	0	0	0
San Mauro Pascoli.....	0	1	0	0	1
Santa Sofia.....	0	0	0	0	0
Sarsina.....	0	0	0	0	0
Savignano sul Rubicone.....	0	0	0	0	0
Sogliano al Rubicone.....	0	0	0	0	0
Tredozio.....	0	0	0	0	0
Verghereto.....	0	0	0	0	0
Forlì-Cesena.....	17	7	1	0	25
Comprensorio di Forlì.....	13	4	1	0	18
Comprensorio di Cesena.....	4	3	0	0	7
Montagna Forlivese.....	0	1	0	0	1
Collina Forlivese.....	2	2	0	0	4
Pianura Forlivese.....	11	1	1	0	13
Montagna Cesenate.....	0	0	0	0	0
Collina Cesenate.....	0	0	0	0	0
Pianura Cesenate.....	4	3	0	0	7
Montagna.....	0	1	0	0	1
Collina.....	2	2	0	0	4
Pianura.....	15	4	1	0	20
Valle del Tramazzo.....	0	0	0	0	0
Valle del Montone.....	1	2	0	0	3
Valle del Rabbi.....	0	0	0	0	0
Valle del Bidente.....	1	1	0	0	2
Valle del Savio.....	0	0	0	0	0
Valle Uso-Rubicone.....	0	0	0	0	0
Valle del Basso Rubicone.....	0	1	0	0	1
Grandi Centri.....	15	3	1	0	19
Comuni di Cintura.....	0	0	0	0	0
Comuni Marittimi.....	0	1	0	0	1
Comuni Termali.....	0	0	0	0	0
U.C. Romagna Forlivese.....	13	4	1	0	18
U.C. Valle del Savio.....	4	2	0	0	6
U.C. Rubicone Mare.....	0	1	0	0	1

Fonte: StockView - Infocamere

Elaborazione: SIMET - Camera di commercio della Romagna - Forlì-Cesena e Rimini

TAB. AM.02.05.42 - Unità locali delle imprese attive per tipologia di unità locale e territorio - C 25.6 - Trattamento e rivestimento dei metalli; lavori di meccanica generale
Forlì-Cesena - Situazione al 31/12/2017

	Sedi	Unità locali con sede in provincia	Prime unità locali con sede fuori provincia	Altre unità locali	Totale
Bagno di Romagna.....	3	0	0	0	3
Bertinoro.....	9	0	1	1	11
Borghi.....	0	0	0	0	0
Castrocaro Terme e Terra del Sole.....	4	0	0	0	4
Cesena.....	51	15	1	0	67
Cesenatico.....	2	0	0	0	2
Civitella di Romagna.....	2	1	0	0	3
Dovadola.....	0	0	0	0	0
Forlì.....	78	14	6	0	98
Forlimpopoli.....	5	1	1	0	7
Galeata.....	0	0	0	0	0
Gambettola.....	7	1	0	0	8
Gatteo.....	1	0	0	0	1
Longiano.....	2	1	0	0	3
Meldola.....	6	0	0	0	6
Mercato Saraceno.....	8	1	1	1	11
Modigliana.....	2	0	0	0	2
Montiano.....	0	0	0	0	0
Portico e San Benedetto.....	0	0	0	0	0
Predappio.....	3	0	0	0	3
Premilcuore.....	1	0	0	0	1
Rocca San Casciano.....	2	0	0	0	2
Roncofreddo.....	0	0	0	0	0
San Mauro Pascoli.....	3	0	0	0	3
Santa Sofia.....	1	0	0	0	1
Sarsina.....	4	1	0	0	5
Savignano sul Rubicone.....	10	0	0	0	10
Sogliano al Rubicone.....	1	0	0	0	1
Tredozio.....	1	0	0	0	1
Verghereto.....	1	1	0	0	2
Forlì-Cesena.....	207	36	10	2	255
Comprensorio di Forlì.....	114	16	8	1	139
Comprensorio di Cesena.....	93	20	2	1	116
Montagna Forlivese.....	2	0	0	0	2
Collina Forlivese.....	20	1	0	0	21
Pianura Forlivese.....	92	15	8	1	116
Montagna Cesenate.....	4	1	0	0	5
Collina Cesenate.....	13	2	1	1	17
Pianura Cesenate.....	76	17	1	0	94
Montagna.....	6	1	0	0	7
Collina.....	33	3	1	1	38
Pianura.....	168	32	9	1	210
Valle del Tramazzo.....	3	0	0	0	3
Valle del Montone.....	6	0	0	0	6
Valle del Rabbi.....	4	0	0	0	4
Valle del Bidente.....	9	1	0	0	10
Valle del Savio.....	16	3	1	1	21
Valle Uso-Rubicone.....	1	0	0	0	1
Valle del Basso Rubicone.....	23	2	0	0	25
Grandi Centri.....	129	29	7	0	165
Comuni di Cintura.....	16	1	2	1	20
Comuni Marittimi.....	16	0	0	0	16
Comuni Termali.....	16	0	1	1	18
U.C. Romagna Forlivese.....	114	16	8	1	139
U.C. Valle del Savio.....	67	18	2	1	88
U.C. Rubicone Mare.....	26	2	0	0	28

Fonte: StockView - Infocamere

Elaborazione: SIMET - Camera di commercio della Romagna - Forlì-Cesena e Rimini

TAB. AM.02.05.43 - Unità locali delle imprese attive per tipologia di unità locale e territorio - C 25.7 -
 Fabbricazione di articoli di coltelleria, utensili e oggetti di ferramenta
 Forlì-Cesena - Situazione al 31/12/2017

	Unità locali con Sedi	Unità locali con sede in provincia	Prime unità locali con sede fuori provincia	Altre unità locali	Totale
Bagno di Romagna.....	0	0	0	0	0
Bertinoro.....	0	0	0	0	0
Borghi.....	0	0	0	0	0
Castrocaro Terme e Terra del Sole.....	0	0	0	0	0
Cesena.....	6	0	0	0	6
Cesenatico.....	0	0	0	0	0
Civitella di Romagna.....	0	0	0	0	0
Dovadola.....	0	0	0	0	0
Forlì.....	4	0	0	0	4
Forlimpopoli.....	0	1	0	0	1
Galeata.....	0	0	0	0	0
Gambettola.....	0	0	0	0	0
Gatteo.....	1	0	0	0	1
Longiano.....	0	0	0	0	0
Meldola.....	0	0	0	0	0
Mercato Saraceno.....	1	1	0	0	2
Modigliana.....	0	0	0	0	0
Montiano.....	0	0	0	0	0
Portico e San Benedetto.....	0	0	0	0	0
Predappio.....	5	0	0	0	5
Premilcuore.....	0	0	0	0	0
Rocca San Casciano.....	0	0	0	0	0
Roncofreddo.....	0	0	0	0	0
San Mauro Pascoli.....	0	1	0	0	1
Santa Sofia.....	0	0	0	0	0
Sarsina.....	1	0	0	0	1
Savignano sul Rubicone.....	0	0	0	0	0
Sogliano al Rubicone.....	0	0	0	0	0
Tredozio.....	0	0	0	0	0
Verghereto.....	1	0	0	0	1
Forlì-Cesena.....	19	3	0	0	22
Comprensorio di Forlì.....	9	1	0	0	10
Comprensorio di Cesena.....	10	2	0	0	12
Montagna Forlivese.....	0	0	0	0	0
Collina Forlivese.....	5	0	0	0	5
Pianura Forlivese.....	4	1	0	0	5
Montagna Cesenate.....	1	0	0	0	1
Collina Cesenate.....	2	1	0	0	3
Pianura Cesenate.....	7	1	0	0	8
Montagna.....	1	0	0	0	1
Collina.....	7	1	0	0	8
Pianura.....	11	2	0	0	13
Valle del Tramazzo.....	0	0	0	0	0
Valle del Montone.....	0	0	0	0	0
Valle del Rabbi.....	5	0	0	0	5
Valle del Bidente.....	0	0	0	0	0
Valle del Savio.....	3	1	0	0	4
Valle Uso-Rubicone.....	0	0	0	0	0
Valle del Basso Rubicone.....	1	1	0	0	2
Grandi Centri.....	10	0	0	0	10
Comuni di Cintura.....	0	1	0	0	1
Comuni Marittimi.....	1	1	0	0	2
Comuni Termali.....	0	0	0	0	0
U.C. Romagna Forlivese.....	9	1	0	0	10
U.C. Valle del Savio.....	9	1	0	0	10
U.C. Rubicone Mare.....	1	1	0	0	2

Fonte: StockView - Infocamere

Elaborazione: SIMET - Camera di commercio della Romagna - Forlì-Cesena e Rimini

TAB. AM.02.05.44 - Unità locali delle imprese attive per tipologia di unità locale e territorio - C 25.9 -
 Fabbricazione di altri prodotti in metallo
 Forlì-Cesena - Situazione al 31/12/2017

	Sedi	Unità locali con sede in provincia	Prime unità locali con sede fuori provincia	Altre unità locali	Totale
Bagno di Romagna.....	3	0	0	0	3
Bertinoro.....	8	3	0	0	11
Borghi.....	0	0	0	0	0
Castrocaro Terme e Terra del Sole.....	4	0	0	0	4
Cesena.....	35	0	1	0	36
Cesenatico.....	11	0	0	0	11
Civitella di Romagna.....	3	0	0	0	3
Dovadola.....	1	0	0	0	1
Forlì.....	41	6	3	1	51
Forlimpopoli.....	2	0	0	0	2
Galeata.....	3	0	0	0	3
Gambettola.....	2	0	0	0	2
Gatteo.....	2	0	0	0	2
Longiano.....	3	0	0	0	3
Meldola.....	6	0	0	0	6
Mercato Saraceno.....	3	1	0	0	4
Modigliana.....	4	0	0	0	4
Montiano.....	2	0	0	0	2
Portico e San Benedetto.....	0	0	0	0	0
Predappio.....	1	1	0	0	2
Premilcuore.....	0	0	0	0	0
Rocca San Casciano.....	1	0	0	0	1
Roncofreddo.....	1	1	0	0	2
San Mauro Pascoli.....	3	0	0	0	3
Santa Sofia.....	3	3	0	0	6
Sarsina.....	2	0	1	0	3
Savignano sul Rubicone.....	4	1	0	0	5
Sogliano al Rubicone.....	3	0	0	0	3
Tredozio.....	0	0	0	0	0
Verghereto.....	2	0	0	0	2
Forlì-Cesena.....	153	16	5	1	175
Comprensorio di Forlì.....	77	13	3	1	94
Comprensorio di Cesena.....	76	3	2	0	81
Montagna Forlivese.....	3	3	0	0	6
Collina Forlivese.....	23	1	0	0	24
Pianura Forlivese.....	51	9	3	1	64
Montagna Cesenate.....	5	0	0	0	5
Collina Cesenate.....	11	2	1	0	14
Pianura Cesenate.....	60	1	1	0	62
Montagna.....	8	3	0	0	11
Collina.....	34	3	1	0	38
Pianura.....	111	10	4	1	126
Valle del Tramazzo.....	4	0	0	0	4
Valle del Montone.....	6	0	0	0	6
Valle del Rabbi.....	1	1	0	0	2
Valle del Bidente.....	15	3	0	0	18
Valle del Savio.....	10	1	1	0	12
Valle Uso-Rubicone.....	6	1	0	0	7
Valle del Basso Rubicone.....	14	1	0	0	15
Grandi Centri.....	76	6	4	1	87
Comuni di Cintura.....	21	3	0	0	24
Comuni Marittimi.....	20	1	0	0	21
Comuni Termali.....	15	3	0	0	18
U.C. Romagna Forlivese.....	77	13	3	1	94
U.C. Valle del Savio.....	47	1	2	0	50
U.C. Rubicone Mare.....	29	2	0	0	31

Fonte: StockView - Infocamere

Elaborazione: SIMET - Camera di commercio della Romagna - Forlì-Cesena e Rimini

TAB. AM.02.05.45 - Unità locali delle imprese attive per tipologia di unità locale e territorio - C 26.1 -
 Fabbricazione di componenti elettronici e schede elettroniche
 Forlì-Cesena - Situazione al 31/12/2017

	Unità locali con Sedi	Unità locali con sede in provincia	Prime unità locali con sede fuori provincia	Altre unità locali	Totale
Bagno di Romagna.....	0	0	0	0	0
Bertinoro.....	0	0	0	0	0
Borghi.....	0	0	0	0	0
Castrocaro Terme e Terra del Sole.....	0	0	0	0	0
Cesena.....	3	0	0	0	3
Cesenatico.....	1	0	0	0	1
Civitella di Romagna.....	0	0	0	0	0
Dovadola.....	0	0	0	0	0
Forlì.....	3	1	0	0	4
Forlimpopoli.....	0	0	0	0	0
Galeata.....	0	0	0	0	0
Gambettola.....	1	0	0	0	1
Gatteo.....	0	0	0	0	0
Longiano.....	0	0	0	0	0
Meldola.....	1	0	0	0	1
Mercato Saraceno.....	0	4	0	0	4
Modigliana.....	3	0	0	0	3
Montiano.....	0	0	0	0	0
Portico e San Benedetto.....	0	0	0	0	0
Predappio.....	0	0	0	0	0
Premilcuore.....	0	0	0	0	0
Rocca San Casciano.....	0	0	0	0	0
Roncofreddo.....	0	0	0	0	0
San Mauro Pascoli.....	0	0	0	0	0
Santa Sofia.....	0	0	0	0	0
Sarsina.....	0	0	0	0	0
Savignano sul Rubicone.....	0	0	0	0	0
Sogliano al Rubicone.....	0	0	0	0	0
Tredozio.....	1	0	0	0	1
Verghereto.....	0	0	0	0	0
Forlì-Cesena.....	13	5	0	0	18
Comprensorio di Forlì.....	8	1	0	0	9
Comprensorio di Cesena.....	5	4	0	0	9
Montagna Forlivese.....	0	0	0	0	0
Collina Forlivese.....	5	0	0	0	5
Pianura Forlivese.....	3	1	0	0	4
Montagna Cesenate.....	0	0	0	0	0
Collina Cesenate.....	0	4	0	0	4
Pianura Cesenate.....	5	0	0	0	5
Montagna.....	0	0	0	0	0
Collina.....	5	4	0	0	9
Pianura.....	8	1	0	0	9
Valle del Tramazzo.....	4	0	0	0	4
Valle del Montone.....	0	0	0	0	0
Valle del Rabbi.....	0	0	0	0	0
Valle del Bidente.....	1	0	0	0	1
Valle del Savio.....	0	4	0	0	4
Valle Uso-Rubicone.....	0	0	0	0	0
Valle del Basso Rubicone.....	1	0	0	0	1
Grandi Centri.....	6	1	0	0	7
Comuni di Cintura.....	1	0	0	0	1
Comuni Marittimi.....	1	0	0	0	1
Comuni Termali.....	0	0	0	0	0
U.C. Romagna Forlivese.....	8	1	0	0	9
U.C. Valle del Savio.....	3	4	0	0	7
U.C. Rubicone Mare.....	2	0	0	0	2

Fonte: StockView - Infocamere

Elaborazione: SIMET - Camera di commercio della Romagna - Forlì-Cesena e Rimini

TAB. AM.02.05.46 - Unità locali delle imprese attive per tipologia di unità locale e territorio - C 26.2 -
 Fabbricazione di computer e unità periferiche
 Forlì-Cesena - Situazione al 31/12/2017

	Sedi	Unità locali con sede in provincia	Prime unità locali con sede fuori provincia	Altre unità locali	Totale
Bagno di Romagna.....	0	0	0	0	0
Bertinoro.....	1	1	0	0	2
Borghi.....	0	0	0	0	0
Castrocaro Terme e Terra del Sole.....	0	0	0	0	0
Cesena.....	1	0	0	0	1
Cesenatico.....	0	0	1	0	1
Civitella di Romagna.....	0	0	0	0	0
Dovadola.....	0	0	0	0	0
Forlì.....	4	0	1	0	5
Forlimpopoli.....	1	0	0	0	1
Galeata.....	0	0	0	0	0
Gambettola.....	0	0	0	0	0
Gatteo.....	0	0	0	0	0
Longiano.....	0	0	0	0	0
Meldola.....	0	0	0	0	0
Mercato Saraceno.....	0	0	0	0	0
Modigliana.....	0	0	0	0	0
Montiano.....	0	0	0	0	0
Portico e San Benedetto.....	0	0	0	0	0
Predappio.....	0	0	0	0	0
Premilcuore.....	0	0	0	0	0
Rocca San Casciano.....	0	0	0	0	0
Roncofreddo.....	0	0	0	0	0
San Mauro Pascoli.....	0	0	0	0	0
Santa Sofia.....	0	0	0	0	0
Sarsina.....	0	0	0	0	0
Savignano sul Rubicone.....	1	0	1	0	2
Sogliano al Rubicone.....	0	0	0	0	0
Tredozio.....	0	0	0	0	0
Verghereto.....	0	0	0	0	0
Forlì-Cesena.....	8	1	3	0	12
Comprensorio di Forlì.....	6	1	1	0	8
Comprensorio di Cesena.....	2	0	2	0	4
Montagna Forlivese.....	0	0	0	0	0
Collina Forlivese.....	0	0	0	0	0
Pianura Forlivese.....	6	1	1	0	8
Montagna Cesenate.....	0	0	0	0	0
Collina Cesenate.....	0	0	0	0	0
Pianura Cesenate.....	2	0	2	0	4
Montagna.....	0	0	0	0	0
Collina.....	0	0	0	0	0
Pianura.....	8	1	3	0	12
Valle del Tramazzo.....	0	0	0	0	0
Valle del Montone.....	0	0	0	0	0
Valle del Rabbi.....	0	0	0	0	0
Valle del Bidente.....	0	0	0	0	0
Valle del Savio.....	0	0	0	0	0
Valle Uso-Rubicone.....	0	0	0	0	0
Valle del Basso Rubicone.....	1	0	1	0	2
Grandi Centri.....	5	0	1	0	6
Comuni di Cintura.....	2	1	1	0	4
Comuni Marittimi.....	1	0	2	0	3
Comuni Termali.....	1	1	0	0	2
U.C. Romagna Forlivese.....	6	1	1	0	8
U.C. Valle del Savio.....	1	0	0	0	1
U.C. Rubicone Mare.....	1	0	2	0	3

Fonte: StockView - Infocamere

Elaborazione: SIMET - Camera di commercio della Romagna - Forlì-Cesena e Rimini

TAB. AM.02.05.47 - Unità locali delle imprese attive per tipologia di unità locale e territorio - C 26.3 -
 Fabbricazione di apparecchiature per le telecomunicazioni
 Forlì-Cesena - Situazione al 31/12/2017

	Unità locali con Sedi	Unità locali con sede in provincia	Prime unità locali con sede fuori provincia	Altre unità locali	Totale
Bagno di Romagna.....	0	0	0	0	0
Bertinoro.....	2	0	0	0	2
Borghi.....	0	0	0	0	0
Castrocaro Terme e Terra del Sole.....	1	0	0	0	1
Cesena.....	2	0	0	0	2
Cesenatico.....	0	0	0	0	0
Civitella di Romagna.....	1	0	0	0	1
Dovadola.....	0	0	0	0	0
Forlì.....	3	2	3	0	8
Forlimpopoli.....	0	0	0	0	0
Galeata.....	0	0	0	0	0
Gambettola.....	0	0	0	0	0
Gatteo.....	0	0	0	0	0
Longiano.....	0	0	0	0	0
Meldola.....	0	0	0	0	0
Mercato Saraceno.....	0	0	0	0	0
Modigliana.....	1	1	0	0	2
Montiano.....	0	0	0	0	0
Portico e San Benedetto.....	0	0	0	0	0
Predappio.....	0	0	0	0	0
Premilcuore.....	0	0	0	0	0
Rocca San Casciano.....	0	0	0	0	0
Roncofreddo.....	0	0	0	0	0
San Mauro Pascoli.....	0	0	0	0	0
Santa Sofia.....	0	0	0	0	0
Sarsina.....	0	0	0	0	0
Savignano sul Rubicone.....	0	0	0	0	0
Sogliano al Rubicone.....	0	0	0	0	0
Tredozio.....	0	0	0	0	0
Verghereto.....	0	0	0	0	0
Forlì-Cesena.....	10	3	3	0	16
Comprensorio di Forlì.....	8	3	3	0	14
Comprensorio di Cesena.....	2	0	0	0	2
Montagna Forlivese.....	0	0	0	0	0
Collina Forlivese.....	3	1	0	0	4
Pianura Forlivese.....	5	2	3	0	10
Montagna Cesenate.....	0	0	0	0	0
Collina Cesenate.....	0	0	0	0	0
Pianura Cesenate.....	2	0	0	0	2
Montagna.....	0	0	0	0	0
Collina.....	3	1	0	0	4
Pianura.....	7	2	3	0	12
Valle del Tramazzo.....	1	1	0	0	2
Valle del Montone.....	1	0	0	0	1
Valle del Rabbi.....	0	0	0	0	0
Valle del Bidente.....	1	0	0	0	1
Valle del Savio.....	0	0	0	0	0
Valle Uso-Rubicone.....	0	0	0	0	0
Valle del Basso Rubicone.....	0	0	0	0	0
Grandi Centri.....	5	2	3	0	10
Comuni di Cintura.....	2	0	0	0	2
Comuni Marittimi.....	0	0	0	0	0
Comuni Termali.....	3	0	0	0	3
U.C. Romagna Forlivese.....	8	3	3	0	14
U.C. Valle del Savio.....	2	0	0	0	2
U.C. Rubicone Mare.....	0	0	0	0	0

Fonte: StockView - Infocamere

Elaborazione: SIMET - Camera di commercio della Romagna - Forlì-Cesena e Rimini

TAB. AM.02.05.48 - Unità locali delle imprese attive per tipologia di unità locale e territorio - C 26.4 -
 Fabbricazione di prodotti di elettronica di consumo audio e video
 Forlì-Cesena - Situazione al 31/12/2017

	Sedi	Unità locali con sede in provincia	Prime unità locali con sede fuori provincia	Altre unità locali	Totale
Bagno di Romagna.....	0	0	0	0	0
Bertinoro.....	1	0	0	0	1
Borghi.....	0	0	0	0	0
Castrocaro Terme e Terra del Sole.....	1	0	0	0	1
Cesena.....	1	0	0	0	1
Cesenatico.....	1	0	0	0	1
Civitella di Romagna.....	0	0	0	0	0
Dovadola.....	0	0	0	0	0
Forlì.....	2	0	0	0	2
Forlimpopoli.....	0	0	0	0	0
Galeata.....	0	0	0	0	0
Gambettola.....	1	0	0	0	1
Gatteo.....	0	0	0	0	0
Longiano.....	0	0	0	0	0
Meldola.....	1	0	0	0	1
Mercato Saraceno.....	0	0	0	0	0
Modigliana.....	0	0	0	0	0
Montiano.....	0	0	0	0	0
Portico e San Benedetto.....	0	0	0	0	0
Predappio.....	0	0	0	0	0
Premilcuore.....	0	0	0	0	0
Rocca San Casciano.....	0	0	0	0	0
Roncofreddo.....	0	0	0	0	0
San Mauro Pascoli.....	0	0	0	0	0
Santa Sofia.....	0	0	0	0	0
Sarsina.....	0	0	0	0	0
Savignano sul Rubicone.....	0	0	0	0	0
Sogliano al Rubicone.....	0	0	0	0	0
Tredozio.....	0	0	0	0	0
Verghereto.....	0	0	0	0	0
Forlì-Cesena.....	8	0	0	0	8
Comprensorio di Forlì.....	5	0	0	0	5
Comprensorio di Cesena.....	3	0	0	0	3
Montagna Forlivese.....	0	0	0	0	0
Collina Forlivese.....	2	0	0	0	2
Pianura Forlivese.....	3	0	0	0	3
Montagna Cesenate.....	0	0	0	0	0
Collina Cesenate.....	0	0	0	0	0
Pianura Cesenate.....	3	0	0	0	3
Montagna.....	0	0	0	0	0
Collina.....	2	0	0	0	2
Pianura.....	6	0	0	0	6
Valle del Tramazzo.....	0	0	0	0	0
Valle del Montone.....	1	0	0	0	1
Valle del Rabbi.....	0	0	0	0	0
Valle del Bidente.....	1	0	0	0	1
Valle del Savio.....	0	0	0	0	0
Valle Uso-Rubicone.....	0	0	0	0	0
Valle del Basso Rubicone.....	1	0	0	0	1
Grandi Centri.....	3	0	0	0	3
Comuni di Cintura.....	2	0	0	0	2
Comuni Marittimi.....	1	0	0	0	1
Comuni Termali.....	2	0	0	0	2
U.C. Romagna Forlivese.....	5	0	0	0	5
U.C. Valle del Savio.....	1	0	0	0	1
U.C. Rubicone Mare.....	2	0	0	0	2

Fonte: StockView - Infocamere

Elaborazione: SIMET - Camera di commercio della Romagna - Forlì-Cesena e Rimini

TAB. AM.02.05.49 - Unità locali delle imprese attive per tipologia di unità locale e territorio - C 26.5 -
 Fabbricazione di strumenti e apparecchi di misurazione, prova e navigazione; orologi
 Forlì-Cesena - Situazione al 31/12/2017

	Unità locali con Sedi	Unità locali con sede in provincia	Prime unità locali con sede fuori provincia	Altre unità locali	Totale
Bagno di Romagna.....	0	0	0	0	0
Bertinoro.....	1	0	0	0	1
Borghi.....	0	0	0	0	0
Castrocaro Terme e Terra del Sole.....	0	0	0	0	0
Cesena.....	2	0	0	0	2
Cesenatico.....	1	0	0	0	1
Civitella di Romagna.....	0	0	0	0	0
Dovadola.....	0	0	0	0	0
Forlì.....	0	0	3	0	3
Forlimpopoli.....	0	0	1	0	1
Galeata.....	0	0	0	0	0
Gambettola.....	0	0	0	0	0
Gatteo.....	0	0	0	0	0
Longiano.....	0	0	0	0	0
Meldola.....	0	0	0	0	0
Mercato Saraceno.....	0	0	0	0	0
Modigliana.....	0	0	0	0	0
Montiano.....	0	0	0	0	0
Portico e San Benedetto.....	0	0	0	0	0
Predappio.....	0	0	0	0	0
Premilcuore.....	0	0	0	0	0
Rocca San Casciano.....	0	0	0	0	0
Roncofreddo.....	0	0	0	0	0
San Mauro Pascoli.....	0	0	0	0	0
Santa Sofia.....	0	0	0	0	0
Sarsina.....	0	0	0	0	0
Savignano sul Rubicone.....	0	0	0	0	0
Sogliano al Rubicone.....	1	0	0	0	1
Tredozio.....	0	0	0	0	0
Verghereto.....	0	0	0	0	0
Forlì-Cesena.....	5	0	4	0	9
Comprensorio di Forlì.....	1	0	4	0	5
Comprensorio di Cesena.....	4	0	0	0	4
Montagna Forlivese.....	0	0	0	0	0
Collina Forlivese.....	0	0	0	0	0
Pianura Forlivese.....	1	0	4	0	5
Montagna Cesenate.....	0	0	0	0	0
Collina Cesenate.....	1	0	0	0	1
Pianura Cesenate.....	3	0	0	0	3
Montagna.....	0	0	0	0	0
Collina.....	1	0	0	0	1
Pianura.....	4	0	4	0	8
Valle del Tramazzo.....	0	0	0	0	0
Valle del Montone.....	0	0	0	0	0
Valle del Rabbi.....	0	0	0	0	0
Valle del Bidente.....	0	0	0	0	0
Valle del Savio.....	0	0	0	0	0
Valle Uso-Rubicone.....	1	0	0	0	1
Valle del Basso Rubicone.....	0	0	0	0	0
Grandi Centri.....	2	0	3	0	5
Comuni di Cintura.....	2	0	1	0	3
Comuni Marittimi.....	1	0	0	0	1
Comuni Termali.....	1	0	0	0	1
U.C. Romagna Forlivese.....	1	0	4	0	5
U.C. Valle del Savio.....	2	0	0	0	2
U.C. Rubicone Mare.....	2	0	0	0	2

Fonte: StockView - Infocamere

Elaborazione: SIMET - Camera di commercio della Romagna - Forlì-Cesena e Rimini

TAB. AM.02.05.50 - Unità locali delle imprese attive per tipologia di unità locale e territorio - C 26.6 -
 Fabbricazione di strumenti per irradiazione, apparecchiature elettromedicali ed elettroterapeutiche
 Forlì-Cesena - Situazione al 31/12/2017

	Sedi	Unità locali con sede in provincia	Prime unità locali con sede fuori provincia	Altre unità locali	Totale
Bagno di Romagna.....	0	0	0	0	0
Bertinoro.....	0	0	0	0	0
Borghi.....	0	0	0	0	0
Castrocaro Terme e Terra del Sole.....	0	0	0	0	0
Cesena.....	0	0	0	0	0
Cesenatico.....	0	0	0	0	0
Civitella di Romagna.....	0	0	0	0	0
Dovadola.....	0	0	0	0	0
Forlì.....	2	0	1	0	3
Forlimpopoli.....	0	0	0	0	0
Galeata.....	0	0	0	0	0
Gambettola.....	0	0	0	0	0
Gatteo.....	0	0	0	0	0
Longiano.....	0	0	0	0	0
Meldola.....	0	0	0	0	0
Mercato Saraceno.....	0	0	0	0	0
Modigliana.....	0	0	0	0	0
Montiano.....	0	0	0	0	0
Portico e San Benedetto.....	0	0	0	0	0
Predappio.....	0	0	0	0	0
Premilcuore.....	0	0	0	0	0
Rocca San Casciano.....	0	0	0	0	0
Roncofreddo.....	0	0	0	0	0
San Mauro Pascoli.....	0	0	0	0	0
Santa Sofia.....	0	0	0	0	0
Sarsina.....	0	0	0	0	0
Savignano sul Rubicone.....	0	0	0	0	0
Sogliano al Rubicone.....	0	0	0	0	0
Tredozio.....	0	0	0	0	0
Verghereto.....	0	0	0	0	0
Forlì-Cesena.....	2	0	1	0	3
Comprensorio di Forlì.....	2	0	1	0	3
Comprensorio di Cesena.....	0	0	0	0	0
Montagna Forlivese.....	0	0	0	0	0
Collina Forlivese.....	0	0	0	0	0
Pianura Forlivese.....	2	0	1	0	3
Montagna Cesenate.....	0	0	0	0	0
Collina Cesenate.....	0	0	0	0	0
Pianura Cesenate.....	0	0	0	0	0
Montagna.....	0	0	0	0	0
Collina.....	0	0	0	0	0
Pianura.....	2	0	1	0	3
Valle del Tramazzo.....	0	0	0	0	0
Valle del Montone.....	0	0	0	0	0
Valle del Rabbi.....	0	0	0	0	0
Valle del Bidente.....	0	0	0	0	0
Valle del Savio.....	0	0	0	0	0
Valle Uso-Rubicone.....	0	0	0	0	0
Valle del Basso Rubicone.....	0	0	0	0	0
Grandi Centri.....	2	0	1	0	3
Comuni di Cintura.....	0	0	0	0	0
Comuni Marittimi.....	0	0	0	0	0
Comuni Termali.....	0	0	0	0	0
U.C. Romagna Forlivese.....	2	0	1	0	3
U.C. Valle del Savio.....	0	0	0	0	0
U.C. Rubicone Mare.....	0	0	0	0	0

Fonte: StockView - Infocamere

Elaborazione: SIMET - Camera di commercio della Romagna - Forlì-Cesena e Rimini

TAB. AM.02.05.51 - Unità locali delle imprese attive per tipologia di unità locale e territorio - C 26.7 -
 Fabbricazione di strumenti ottici e attrezzature fotografiche
 Forlì-Cesena - Situazione al 31/12/2017

	Sedi	Unità locali con sede in provincia	Prime unità locali con sede fuori provincia	Altre unità locali	Totale
Bagno di Romagna.....	0	0	0	0	0
Bertinoro.....	0	0	0	0	0
Borghi.....	0	0	0	0	0
Castrocaro Terme e Terra del Sole.....	0	0	0	0	0
Cesena.....	2	0	0	0	2
Cesenatico.....	0	0	0	0	0
Civitella di Romagna.....	0	0	0	0	0
Dovadola.....	0	0	0	0	0
Forlì.....	1	0	0	0	1
Forlimpopoli.....	0	0	0	0	0
Galeata.....	0	0	0	0	0
Gambettola.....	0	0	0	0	0
Gatteo.....	0	0	0	0	0
Longiano.....	0	0	0	0	0
Meldola.....	0	0	0	0	0
Mercato Saraceno.....	0	0	0	0	0
Modigliana.....	0	0	0	0	0
Montiano.....	0	0	0	0	0
Portico e San Benedetto.....	0	0	0	0	0
Predappio.....	0	0	0	0	0
Premilcuore.....	0	0	0	0	0
Rocca San Casciano.....	0	0	0	0	0
Roncofreddo.....	0	0	0	0	0
San Mauro Pascoli.....	0	0	0	0	0
Santa Sofia.....	0	0	0	0	0
Sarsina.....	0	0	0	0	0
Savignano sul Rubicone.....	0	0	0	0	0
Sogliano al Rubicone.....	0	0	0	0	0
Tredozio.....	0	0	0	0	0
Verghereto.....	0	0	0	0	0
Forlì-Cesena.....	3	0	0	0	3
Comprensorio di Forlì.....	1	0	0	0	1
Comprensorio di Cesena.....	2	0	0	0	2
Montagna Forlivese.....	0	0	0	0	0
Collina Forlivese.....	0	0	0	0	0
Pianura Forlivese.....	1	0	0	0	1
Montagna Cesenate.....	0	0	0	0	0
Collina Cesenate.....	0	0	0	0	0
Pianura Cesenate.....	2	0	0	0	2
Montagna.....	0	0	0	0	0
Collina.....	0	0	0	0	0
Pianura.....	3	0	0	0	3
Valle del Tramazzo.....	0	0	0	0	0
Valle del Montone.....	0	0	0	0	0
Valle del Rabbi.....	0	0	0	0	0
Valle del Bidente.....	0	0	0	0	0
Valle del Savio.....	0	0	0	0	0
Valle Uso-Rubicone.....	0	0	0	0	0
Valle del Basso Rubicone.....	0	0	0	0	0
Grandi Centri.....	3	0	0	0	3
Comuni di Cintura.....	0	0	0	0	0
Comuni Marittimi.....	0	0	0	0	0
Comuni Termali.....	0	0	0	0	0
U.C. Romagna Forlivese.....	1	0	0	0	1
U.C. Valle del Savio.....	2	0	0	0	2
U.C. Rubicone Mare.....	0	0	0	0	0

Fonte: StockView - Infocamere

Elaborazione: SIMET - Camera di commercio della Romagna - Forlì-Cesena e Rimini

TAB. AM.02.05.52 - Unità locali delle imprese attive per tipologia di unità locale e territorio - C 27.1 -
 Fabbricazione di motori, generatori e trasformatori elettrici e di apparecchiature per la distribuzione e il controllo
 dell'elettricità

Forlì-Cesena - Situazione al 31/12/2017

	Sedi	Unità locali con sede in provincia	Prime unità locali con sede fuori provincia	Altre unità locali	Totale
Bagno di Romagna.....	0	0	0	0	0
Bertinoro.....	1	0	0	0	1
Borghi.....	0	0	0	0	0
Castrocaro Terme e Terra del Sole.....	0	0	0	0	0
Cesena.....	10	0	1	0	11
Cesenatico.....	0	0	0	0	0
Civitella di Romagna.....	0	0	0	0	0
Dovadola.....	0	0	0	0	0
Forlì.....	3	1	1	0	5
Forlimpopoli.....	0	0	0	0	0
Galeata.....	0	0	0	0	0
Gambettola.....	2	0	0	0	2
Gatteo.....	1	0	0	0	1
Longiano.....	0	0	0	0	0
Meldola.....	0	0	0	0	0
Mercato Saraceno.....	0	3	1	0	4
Modigliana.....	1	0	0	0	1
Montiano.....	0	0	0	0	0
Portico e San Benedetto.....	0	0	0	0	0
Predappio.....	0	0	0	0	0
Premilcuore.....	0	0	0	0	0
Rocca San Casciano.....	0	0	0	0	0
Roncofreddo.....	0	0	0	0	0
San Mauro Pascoli.....	2	1	0	0	3
Santa Sofia.....	0	0	0	0	0
Sarsina.....	1	0	0	0	1
Savignano sul Rubicone.....	1	1	0	0	2
Sogliano al Rubicone.....	1	0	0	0	1
Tredozio.....	0	0	0	0	0
Verghereto.....	0	0	0	0	0
Forlì-Cesena.....	23	6	3	0	32
Compensorio di Forlì.....	5	1	1	0	7
Compensorio di Cesena.....	18	5	2	0	25
Montagna Forlivese.....	0	0	0	0	0
Collina Forlivese.....	1	0	0	0	1
Pianura Forlivese.....	4	1	1	0	6
Montagna Cesenate.....	0	0	0	0	0
Collina Cesenate.....	2	3	1	0	6
Pianura Cesenate.....	16	2	1	0	19
Montagna.....	0	0	0	0	0
Collina.....	3	3	1	0	7
Pianura.....	20	3	2	0	25
Valle del Tramazzo.....	1	0	0	0	1
Valle del Montone.....	0	0	0	0	0
Valle del Rabbi.....	0	0	0	0	0
Valle del Bidente.....	0	0	0	0	0
Valle del Savio.....	1	3	1	0	5
Valle Uso-Rubicone.....	1	0	0	0	1
Valle del Basso Rubicone.....	6	2	0	0	8
Grandi Centri.....	13	1	2	0	16
Comuni di Cintura.....	1	0	0	0	1
Comuni Marittimi.....	4	2	0	0	6
Comuni Termali.....	1	0	0	0	1
U.C. Romagna Forlivese.....	5	1	1	0	7
U.C. Valle del Savio.....	11	3	2	0	16
U.C. Rubicone Mare.....	7	2	0	0	9

Fonte: StockView - Infocamere

Elaborazione: SIMET - Camera di commercio della Romagna - Forlì-Cesena e Rimini

TAB. AM.02.05.53 - Unità locali delle imprese attive per tipologia di unità locale e territorio - C 27.3 -
 Fabbricazione di cablaggi e apparecchiature di cablaggio
 Forlì-Cesena - Situazione al 31/12/2017

	Sedi	Unità locali con sede in provincia	Prime unità locali con sede fuori provincia	Altre unità locali	Totale
Bagno di Romagna.....	0	0	0	0	0
Bertinoro.....	0	1	0	0	1
Borghi.....	0	0	0	0	0
Castrocaro Terme e Terra del Sole.....	0	0	0	0	0
Cesena.....	1	2	0	0	3
Cesenatico.....	1	0	0	0	1
Civitella di Romagna.....	0	0	0	0	0
Dovadola.....	0	0	0	0	0
Forlì.....	4	0	0	0	4
Forlimpopoli.....	0	0	0	0	0
Galeata.....	0	0	0	0	0
Gambettola.....	0	0	0	0	0
Gatteo.....	0	0	0	0	0
Longiano.....	0	0	0	0	0
Meldola.....	0	0	0	0	0
Mercato Saraceno.....	1	1	0	0	2
Modigliana.....	0	0	0	0	0
Montiano.....	0	0	0	0	0
Portico e San Benedetto.....	0	0	0	0	0
Predappio.....	0	0	0	0	0
Premilcuore.....	0	0	0	0	0
Rocca San Casciano.....	0	0	0	0	0
Roncofreddo.....	0	0	0	0	0
San Mauro Pascoli.....	0	0	0	0	0
Santa Sofia.....	0	0	0	0	0
Sarsina.....	1	1	0	0	2
Savignano sul Rubicone.....	2	2	0	0	4
Sogliano al Rubicone.....	2	0	0	0	2
Tredozio.....	0	0	0	0	0
Verghereto.....	0	0	0	0	0
Forlì-Cesena.....	12	7	0	0	19
Comprensorio di Forlì.....	4	1	0	0	5
Comprensorio di Cesena.....	8	6	0	0	14
Montagna Forlivese.....	0	0	0	0	0
Collina Forlivese.....	0	0	0	0	0
Pianura Forlivese.....	4	1	0	0	5
Montagna Cesenate.....	0	0	0	0	0
Collina Cesenate.....	4	2	0	0	6
Pianura Cesenate.....	4	4	0	0	8
Montagna.....	0	0	0	0	0
Collina.....	4	2	0	0	6
Pianura.....	8	5	0	0	13
Valle del Tramazzo.....	0	0	0	0	0
Valle del Montone.....	0	0	0	0	0
Valle del Rabbi.....	0	0	0	0	0
Valle del Bidente.....	0	0	0	0	0
Valle del Savio.....	2	2	0	0	4
Valle Uso-Rubicone.....	2	0	0	0	2
Valle del Basso Rubicone.....	2	2	0	0	4
Grandi Centri.....	5	2	0	0	7
Comuni di Cintura.....	1	1	0	0	2
Comuni Marittimi.....	3	2	0	0	5
Comuni Termali.....	0	1	0	0	1
U.C. Romagna Forlivese.....	4	1	0	0	5
U.C. Valle del Savio.....	3	4	0	0	7
U.C. Rubicone Mare.....	5	2	0	0	7

Fonte: StockView - Infocamere

Elaborazione: SIMET - Camera di commercio della Romagna - Forlì-Cesena e Rimini

TAB. AM.02.05.54 - Unità locali delle imprese attive per tipologia di unità locale e territorio - C 27.4 -
 Fabbricazione di apparecchiature per illuminazione
 Forlì-Cesena - Situazione al 31/12/2017

	Unità locali con Sedi	Unità locali con sede in provincia	Prime unità locali con sede fuori provincia	Altre unità locali	Totale
Bagno di Romagna.....	0	2	0	0	2
Bertinoro.....	1	0	2	2	5
Borghi.....	0	0	0	0	0
Castrocaro Terme e Terra del Sole.....	0	0	0	0	0
Cesena.....	5	1	0	0	6
Cesenatico.....	2	0	0	0	2
Civitella di Romagna.....	0	0	0	0	0
Dovadola.....	0	0	0	0	0
Forlì.....	1	0	0	0	1
Forlimpopoli.....	0	0	0	0	0
Galeata.....	0	0	0	0	0
Gambettola.....	0	0	0	0	0
Gatteo.....	0	0	0	0	0
Longiano.....	0	0	0	0	0
Meldola.....	0	0	0	0	0
Mercato Saraceno.....	0	0	0	0	0
Modigliana.....	0	0	0	0	0
Montiano.....	0	0	0	0	0
Portico e San Benedetto.....	0	0	0	0	0
Predappio.....	0	0	1	0	1
Premilcuore.....	0	0	0	0	0
Rocca San Casciano.....	0	0	0	0	0
Roncofreddo.....	0	0	0	0	0
San Mauro Pascoli.....	0	0	0	0	0
Santa Sofia.....	0	0	0	0	0
Sarsina.....	1	0	0	0	1
Savignano sul Rubicone.....	0	0	0	0	0
Sogliano al Rubicone.....	0	0	0	0	0
Tredozio.....	0	0	0	0	0
Verghereto.....	0	0	0	0	0
Forlì-Cesena.....	10	3	3	2	18
Comprensorio di Forlì.....	2	0	3	2	7
Comprensorio di Cesena.....	8	3	0	0	11
Montagna Forlivese.....	0	0	0	0	0
Collina Forlivese.....	0	0	1	0	1
Pianura Forlivese.....	2	0	2	2	6
Montagna Cesenate.....	0	2	0	0	2
Collina Cesenate.....	1	0	0	0	1
Pianura Cesenate.....	7	1	0	0	8
Montagna.....	0	2	0	0	2
Collina.....	1	0	1	0	2
Pianura.....	9	1	2	2	14
Valle del Tramazzo.....	0	0	0	0	0
Valle del Montone.....	0	0	0	0	0
Valle del Rabbi.....	0	0	1	0	1
Valle del Bidente.....	0	0	0	0	0
Valle del Savio.....	1	2	0	0	3
Valle Uso-Rubicone.....	0	0	0	0	0
Valle del Basso Rubicone.....	0	0	0	0	0
Grandi Centri.....	6	1	0	0	7
Comuni di Cintura.....	3	0	2	2	7
Comuni Marittimi.....	2	0	0	0	2
Comuni Termali.....	1	2	2	2	7
U.C. Romagna Forlivese.....	2	0	3	2	7
U.C. Valle del Savio.....	6	3	0	0	9
U.C. Rubicone Mare.....	2	0	0	0	2

Fonte: StockView - Infocamere

Elaborazione: SIMET - Camera di commercio della Romagna - Forlì-Cesena e Rimini

TAB. AM.02.05.55 - Unità locali delle imprese attive per tipologia di unità locale e territorio - C 27.5 -
 Fabbricazione di apparecchi per uso domestico
 Forlì-Cesena - Situazione al 31/12/2017

	Sedi	Unità locali con sede in provincia	Prime unità locali con sede fuori provincia	Altre unità locali	Totale
Bagno di Romagna.....	0	0	0	0	0
Bertinoro.....	0	0	0	0	0
Borghi.....	0	0	0	0	0
Castrocaro Terme e Terra del Sole.....	0	0	0	0	0
Cesena.....	0	1	0	0	1
Cesenatico.....	1	0	0	0	1
Civitella di Romagna.....	0	0	0	0	0
Dovadola.....	0	0	0	0	0
Forlì.....	3	0	4	0	7
Forlimpopoli.....	0	0	0	0	0
Galeata.....	0	0	0	0	0
Gambettola.....	0	0	0	0	0
Gatteo.....	0	0	1	0	1
Longiano.....	0	0	0	0	0
Meldola.....	0	0	0	0	0
Mercato Saraceno.....	0	0	0	0	0
Modigliana.....	1	0	0	0	1
Montiano.....	0	0	0	0	0
Portico e San Benedetto.....	0	0	0	0	0
Predappio.....	0	0	0	0	0
Premilcuore.....	0	0	0	0	0
Rocca San Casciano.....	0	0	0	0	0
Roncofreddo.....	0	0	0	0	0
San Mauro Pascoli.....	0	0	0	0	0
Santa Sofia.....	0	0	0	0	0
Sarsina.....	0	0	0	0	0
Savignano sul Rubicone.....	0	0	0	0	0
Sogliano al Rubicone.....	0	0	0	0	0
Tredozio.....	0	0	0	0	0
Verghereto.....	0	0	0	0	0
Forlì-Cesena.....	5	1	5	0	11
Comprensorio di Forlì.....	4	0	4	0	8
Comprensorio di Cesena.....	1	1	1	0	3
Montagna Forlivese.....	0	0	0	0	0
Collina Forlivese.....	1	0	0	0	1
Pianura Forlivese.....	3	0	4	0	7
Montagna Cesenate.....	0	0	0	0	0
Collina Cesenate.....	0	0	0	0	0
Pianura Cesenate.....	1	1	1	0	3
Montagna.....	0	0	0	0	0
Collina.....	1	0	0	0	1
Pianura.....	4	1	5	0	10
Valle del Tramazzo.....	1	0	0	0	1
Valle del Montone.....	0	0	0	0	0
Valle del Rabbi.....	0	0	0	0	0
Valle del Bidente.....	0	0	0	0	0
Valle del Savio.....	0	0	0	0	0
Valle Uso-Rubicone.....	0	0	0	0	0
Valle del Basso Rubicone.....	0	0	1	0	1
Grandi Centri.....	3	1	4	0	8
Comuni di Cintura.....	1	0	0	0	1
Comuni Marittimi.....	1	0	1	0	2
Comuni Termali.....	0	0	0	0	0
U.C. Romagna Forlivese.....	4	0	4	0	8
U.C. Valle del Savio.....	0	1	0	0	1
U.C. Rubicone Mare.....	1	0	1	0	2

Fonte: StockView - Infocamere

Elaborazione: SIMET - Camera di commercio della Romagna - Forlì-Cesena e Rimini

TAB. AM.02.05.56 - Unità locali delle imprese attive per tipologia di unità locale e territorio - C 27.9 -
 Fabbricazione di altre apparecchiature elettriche
 Forlì-Cesena - Situazione al 31/12/2017

	Unità locali con Sedi	Unità locali con sede in provincia	Prime unità locali con sede fuori provincia	Altre unità locali	Totale
Bagno di Romagna.....	2	0	0	0	2
Bertinoro.....	0	0	0	0	0
Borghi.....	0	0	0	0	0
Castrocaro Terme e Terra del Sole.....	0	0	0	0	0
Cesena.....	5	1	0	0	6
Cesenatico.....	0	0	0	0	0
Civitella di Romagna.....	0	0	0	0	0
Dovadola.....	0	0	0	0	0
Forlì.....	6	1	2	0	9
Forlimpopoli.....	1	0	0	0	1
Galeata.....	0	0	0	0	0
Gambettola.....	0	0	1	0	1
Gatteo.....	0	0	0	0	0
Longiano.....	0	0	0	0	0
Meldola.....	1	0	0	0	1
Mercato Saraceno.....	0	0	0	0	0
Modigliana.....	1	0	0	0	1
Montiano.....	0	0	0	0	0
Portico e San Benedetto.....	0	0	0	0	0
Predappio.....	0	0	0	0	0
Premilcuore.....	0	0	0	0	0
Rocca San Casciano.....	0	0	0	0	0
Roncofreddo.....	0	0	0	0	0
San Mauro Pascoli.....	0	0	0	0	0
Santa Sofia.....	0	0	0	0	0
Sarsina.....	3	0	0	0	3
Savignano sul Rubicone.....	0	0	0	0	0
Sogliano al Rubicone.....	0	0	0	0	0
Tredozio.....	0	0	0	0	0
Verghereto.....	0	0	0	0	0
Forlì-Cesena.....	19	2	3	0	24
Comprensorio di Forlì.....	9	1	2	0	12
Comprensorio di Cesena.....	10	1	1	0	12
Montagna Forlivese.....	0	0	0	0	0
Collina Forlivese.....	2	0	0	0	2
Pianura Forlivese.....	7	1	2	0	10
Montagna Cesenate.....	2	0	0	0	2
Collina Cesenate.....	3	0	0	0	3
Pianura Cesenate.....	5	1	1	0	7
Montagna.....	2	0	0	0	2
Collina.....	5	0	0	0	5
Pianura.....	12	2	3	0	17
Valle del Tramazzo.....	1	0	0	0	1
Valle del Montone.....	0	0	0	0	0
Valle del Rabbi.....	0	0	0	0	0
Valle del Bidente.....	1	0	0	0	1
Valle del Savio.....	5	0	0	0	5
Valle Uso-Rubicone.....	0	0	0	0	0
Valle del Basso Rubicone.....	0	0	1	0	1
Grandi Centri.....	11	2	2	0	15
Comuni di Cintura.....	1	0	0	0	1
Comuni Marittimi.....	0	0	0	0	0
Comuni Termali.....	2	0	0	0	2
U.C. Romagna Forlivese.....	9	1	2	0	12
U.C. Valle del Savio.....	10	1	0	0	11
U.C. Rubicone Mare.....	0	0	1	0	1

Fonte: StockView - Infocamere

Elaborazione: SIMET - Camera di commercio della Romagna - Forlì-Cesena e Rimini

TAB. AM.02.05.57 - Unità locali delle imprese attive per tipologia di unità locale e territorio - C 28.1 -
 Fabbricazione di macchine di impiego generale
 Forlì-Cesena - Situazione al 31/12/2017

	Unità locali con Sedi	Unità locali con sede in provincia	Prime unità locali con sede fuori provincia	Altre unità locali	Totale
Bagno di Romagna.....	0	0	0	0	0
Bertinoro.....	0	0	0	0	0
Borghi.....	0	0	0	0	0
Castrocaro Terme e Terra del Sole.....	0	0	0	0	0
Cesena.....	5	0	1	0	6
Cesenatico.....	1	0	0	0	1
Civitella di Romagna.....	0	0	0	0	0
Dovadola.....	0	0	0	0	0
Forlì.....	5	2	1	0	8
Forlimpopoli.....	1	0	0	0	1
Galeata.....	0	0	0	0	0
Gambettola.....	0	0	1	0	1
Gatteo.....	0	0	0	0	0
Longiano.....	0	0	0	0	0
Meldola.....	0	0	0	0	0
Mercato Saraceno.....	0	0	0	0	0
Modigliana.....	0	0	0	0	0
Montiano.....	0	0	0	0	0
Portico e San Benedetto.....	0	0	0	0	0
Predappio.....	0	0	0	0	0
Premilcuore.....	0	0	0	0	0
Rocca San Casciano.....	0	0	0	0	0
Roncofreddo.....	0	0	0	0	0
San Mauro Pascoli.....	0	0	0	0	0
Santa Sofia.....	0	0	0	0	0
Sarsina.....	1	0	0	0	1
Savignano sul Rubicone.....	0	0	0	0	0
Sogliano al Rubicone.....	0	0	0	0	0
Tredozio.....	0	0	0	0	0
Verghereto.....	0	0	0	0	0
Forlì-Cesena.....	13	2	3	0	18
Comprensorio di Forlì.....	6	2	1	0	9
Comprensorio di Cesena.....	7	0	2	0	9
Montagna Forlivese.....	0	0	0	0	0
Collina Forlivese.....	0	0	0	0	0
Pianura Forlivese.....	6	2	1	0	9
Montagna Cesenate.....	0	0	0	0	0
Collina Cesenate.....	1	0	0	0	1
Pianura Cesenate.....	6	0	2	0	8
Montagna.....	0	0	0	0	0
Collina.....	1	0	0	0	1
Pianura.....	12	2	3	0	17
Valle del Tramazzo.....	0	0	0	0	0
Valle del Montone.....	0	0	0	0	0
Valle del Rabbi.....	0	0	0	0	0
Valle del Bidente.....	0	0	0	0	0
Valle del Savio.....	1	0	0	0	1
Valle Uso-Rubicone.....	0	0	0	0	0
Valle del Basso Rubicone.....	0	0	1	0	1
Grandi Centri.....	10	2	2	0	14
Comuni di Cintura.....	2	0	0	0	2
Comuni Marittimi.....	1	0	0	0	1
Comuni Termali.....	0	0	0	0	0
U.C. Romagna Forlivese.....	6	2	1	0	9
U.C. Valle del Savio.....	6	0	1	0	7
U.C. Rubicone Mare.....	1	0	1	0	2

Fonte: StockView - Infocamere

Elaborazione: SIMET - Camera di commercio della Romagna - Forlì-Cesena e Rimini

TAB. AM.02.05.58 - Unità locali delle imprese attive per tipologia di unità locale e territorio - C 28.2 -
 Fabbricazione di altre macchine di impiego generale
 Forlì-Cesena - Situazione al 31/12/2017

	Sedi	Unità locali con sede in provincia	Prime unità locali con sede fuori provincia	Altre unità locali	Totale
Bagno di Romagna.....	0	0	0	0	0
Bertinoro.....	3	0	0	0	3
Borghi.....	0	0	0	0	0
Castrocaro Terme e Terra del Sole.....	0	0	0	0	0
Cesena.....	30	9	4	0	43
Cesenatico.....	3	0	0	0	3
Civitella di Romagna.....	0	0	0	0	0
Dovadola.....	1	1	0	0	2
Forlì.....	33	5	2	0	40
Forlimpopoli.....	1	0	0	0	1
Galeata.....	0	0	0	0	0
Gambettola.....	0	0	0	0	0
Gatteo.....	0	0	0	0	0
Longiano.....	0	0	0	0	0
Meldola.....	6	0	0	0	6
Mercato Saraceno.....	1	0	0	0	1
Modigliana.....	1	0	0	0	1
Montiano.....	0	0	0	0	0
Portico e San Benedetto.....	0	0	0	0	0
Predappio.....	1	0	0	0	1
Premilcuore.....	0	0	0	0	0
Rocca San Casciano.....	1	1	0	0	2
Roncofreddo.....	0	0	0	0	0
San Mauro Pascoli.....	0	0	0	0	0
Santa Sofia.....	0	0	0	0	0
Sarsina.....	1	2	0	0	3
Savignano sul Rubicone.....	2	1	1	0	4
Sogliano al Rubicone.....	0	0	0	0	0
Tredozio.....	0	0	0	0	0
Verghereto.....	1	0	0	0	1
Forlì-Cesena.....	85	19	7	0	111
Comprensorio di Forlì.....	47	7	2	0	56
Comprensorio di Cesena.....	38	12	5	0	55
Montagna Forlivese.....	0	0	0	0	0
Collina Forlivese.....	10	2	0	0	12
Pianura Forlivese.....	37	5	2	0	44
Montagna Cesenate.....	1	0	0	0	1
Collina Cesenate.....	2	2	0	0	4
Pianura Cesenate.....	35	10	5	0	50
Montagna.....	1	0	0	0	1
Collina.....	12	4	0	0	16
Pianura.....	72	15	7	0	94
Valle del Tramazzo.....	1	0	0	0	1
Valle del Montone.....	2	2	0	0	4
Valle del Rabbi.....	1	0	0	0	1
Valle del Bidente.....	6	0	0	0	6
Valle del Savio.....	3	2	0	0	5
Valle Uso-Rubicone.....	0	0	0	0	0
Valle del Basso Rubicone.....	2	1	1	0	4
Grandi Centri.....	63	14	6	0	83
Comuni di Cintura.....	7	0	0	0	7
Comuni Marittimi.....	5	1	1	0	7
Comuni Termali.....	3	0	0	0	3
U.C. Romagna Forlivese.....	47	7	2	0	56
U.C. Valle del Savio.....	33	11	4	0	48
U.C. Rubicone Mare.....	5	1	1	0	7

Fonte: StockView - Infocamere

Elaborazione: SIMET - Camera di commercio della Romagna - Forlì-Cesena e Rimini

TAB. AM.02.05.59 - Unità locali delle imprese attive per tipologia di unità locale e territorio - C 28.3 -
 Fabbricazione di macchine per l'agricoltura e la silvicoltura
 Forlì-Cesena - Situazione al 31/12/2017

	Sedi	Unità locali con sede in provincia	Prime unità locali con sede fuori provincia	Altre unità locali	Totale
Bagno di Romagna.....	0	2	0	0	2
Bertinoro.....	2	3	0	0	5
Borghi.....	0	0	0	0	0
Castrocaro Terme e Terra del Sole.....	0	0	0	0	0
Cesena.....	9	1	0	0	10
Cesenatico.....	0	0	0	0	0
Civitella di Romagna.....	1	0	0	0	1
Dovadola.....	0	0	0	0	0
Forlì.....	15	2	0	0	17
Forlimpopoli.....	2	0	0	0	2
Galeata.....	1	1	0	0	2
Gambettola.....	2	0	0	0	2
Gatteo.....	0	0	1	0	1
Longiano.....	3	0	0	0	3
Meldola.....	3	0	0	0	3
Mercato Saraceno.....	1	0	0	0	1
Modigliana.....	1	0	1	1	3
Montiano.....	1	0	0	0	1
Portico e San Benedetto.....	0	0	0	0	0
Predappio.....	4	1	0	0	5
Premilcuore.....	0	0	0	0	0
Rocca San Casciano.....	0	0	0	0	0
Roncofreddo.....	0	1	0	0	1
San Mauro Pascoli.....	1	1	0	0	2
Santa Sofia.....	0	0	0	0	0
Sarsina.....	1	0	0	0	1
Savignano sul Rubicone.....	2	1	1	0	4
Sogliano al Rubicone.....	0	0	0	0	0
Tredozio.....	0	0	0	0	0
Verghereto.....	0	0	0	0	0
Forlì-Cesena.....	49	13	3	1	66
Comprensorio di Forlì.....	29	7	1	1	38
Comprensorio di Cesena.....	20	6	2	0	28
Montagna Forlivese.....	0	0	0	0	0
Collina Forlivese.....	10	2	1	1	14
Pianura Forlivese.....	19	5	0	0	24
Montagna Cesenate.....	0	2	0	0	2
Collina Cesenate.....	3	1	0	0	4
Pianura Cesenate.....	17	3	2	0	22
Montagna.....	0	2	0	0	2
Collina.....	13	3	1	1	18
Pianura.....	36	8	2	0	46
Valle del Tramazzo.....	1	0	1	1	3
Valle del Montone.....	0	0	0	0	0
Valle del Rabbi.....	4	1	0	0	5
Valle del Bidente.....	5	1	0	0	6
Valle del Savio.....	2	2	0	0	4
Valle Uso-Rubicone.....	1	1	0	0	2
Valle del Basso Rubicone.....	8	2	2	0	12
Grandi Centri.....	24	3	0	0	27
Comuni di Cintura.....	4	3	0	0	7
Comuni Marittimi.....	3	2	2	0	7
Comuni Termali.....	2	5	0	0	7
U.C. Romagna Forlivese.....	29	7	1	1	38
U.C. Valle del Savio.....	12	3	0	0	15
U.C. Rubicone Mare.....	8	3	2	0	13

Fonte: StockView - Infocamere

Elaborazione: SIMET - Camera di commercio della Romagna - Forlì-Cesena e Rimini

TAB. AM.02.05.60 - Unità locali delle imprese attive per tipologia di unità locale e territorio - C 28.4 -
 Fabbricazione di macchine per la formatura dei metalli e di altre macchine utensili
 Forlì-Cesena - Situazione al 31/12/2017

	Sedi	Unità locali con sede in provincia	Prime unità locali con sede fuori provincia	Altre unità locali	Totale
Bagno di Romagna.....	0	0	0	0	0
Bertinoro.....	0	4	0	0	4
Borghi.....	0	0	0	0	0
Castrocaro Terme e Terra del Sole.....	0	0	0	0	0
Cesena.....	7	2	0	0	9
Cesenatico.....	0	0	0	0	0
Civitella di Romagna.....	0	0	0	0	0
Dovadola.....	0	0	0	0	0
Forlì.....	5	0	0	0	5
Forlimpopoli.....	0	0	0	0	0
Galeata.....	0	0	0	0	0
Gambettola.....	1	0	0	0	1
Gatteo.....	1	0	0	0	1
Longiano.....	1	1	0	0	2
Meldola.....	0	0	0	0	0
Mercato Saraceno.....	0	0	0	0	0
Modigliana.....	0	0	0	0	0
Montiano.....	0	0	0	0	0
Portico e San Benedetto.....	0	0	0	0	0
Predappio.....	2	0	0	0	2
Premilcuore.....	0	0	0	0	0
Rocca San Casciano.....	0	0	0	0	0
Roncofreddo.....	0	0	0	0	0
San Mauro Pascoli.....	1	0	0	0	1
Santa Sofia.....	0	0	0	0	0
Sarsina.....	1	0	0	0	1
Savignano sul Rubicone.....	1	0	3	0	4
Sogliano al Rubicone.....	0	0	0	0	0
Tredozio.....	0	0	0	0	0
Verghereto.....	0	0	0	0	0
Forlì-Cesena.....	20	7	3	0	30
Comprensorio di Forlì.....	7	4	0	0	11
Comprensorio di Cesena.....	13	3	3	0	19
Montagna Forlivese.....	0	0	0	0	0
Collina Forlivese.....	2	0	0	0	2
Pianura Forlivese.....	5	4	0	0	9
Montagna Cesenate.....	0	0	0	0	0
Collina Cesenate.....	1	0	0	0	1
Pianura Cesenate.....	12	3	3	0	18
Montagna.....	0	0	0	0	0
Collina.....	3	0	0	0	3
Pianura.....	17	7	3	0	27
Valle del Tramazzo.....	0	0	0	0	0
Valle del Montone.....	0	0	0	0	0
Valle del Rabbi.....	2	0	0	0	2
Valle del Bidente.....	0	0	0	0	0
Valle del Savio.....	1	0	0	0	1
Valle Uso-Rubicone.....	0	0	0	0	0
Valle del Basso Rubicone.....	5	1	3	0	9
Grandi Centri.....	12	2	0	0	14
Comuni di Cintura.....	0	4	0	0	4
Comuni Marittimi.....	3	0	3	0	6
Comuni Termali.....	0	4	0	0	4
U.C. Romagna Forlivese.....	7	4	0	0	11
U.C. Valle del Savio.....	8	2	0	0	10
U.C. Rubicone Mare.....	5	1	3	0	9

Fonte: StockView - Infocamere

Elaborazione: SIMET - Camera di commercio della Romagna - Forlì-Cesena e Rimini

TAB. AM.02.05.61 - Unità locali delle imprese attive per tipologia di unità locale e territorio - C 28.9 -
 Fabbricazione di altre macchine per impieghi speciali
 Forlì-Cesena - Situazione al 31/12/2017

	Sedi	Unità locali con sede in provincia	Prime unità locali con sede fuori provincia	Altre unità locali	Totale
Bagno di Romagna.....	1	11	0	0	12
Bertinoro.....	2	0	2	0	4
Borghi.....	0	0	0	0	0
Castrocaro Terme e Terra del Sole.....	1	0	0	0	1
Cesena.....	14	7	4	0	25
Cesenatico.....	6	1	0	0	7
Civitella di Romagna.....	1	2	0	0	3
Dovadola.....	0	0	0	0	0
Forlì.....	21	5	1	0	27
Forlimpopoli.....	3	0	0	0	3
Galeata.....	1	0	0	0	1
Gambettola.....	1	1	0	0	2
Gatteo.....	2	0	0	0	2
Longiano.....	2	0	0	0	2
Meldola.....	1	1	1	0	3
Mercato Saraceno.....	4	3	0	0	7
Modigliana.....	1	0	0	0	1
Montiano.....	0	0	0	0	0
Portico e San Benedetto.....	0	0	0	0	0
Predappio.....	0	0	0	0	0
Premilcuore.....	0	0	0	0	0
Rocca San Casciano.....	0	0	0	0	0
Roncofreddo.....	1	0	0	0	1
San Mauro Pascoli.....	5	2	1	0	8
Santa Sofia.....	0	0	0	0	0
Sarsina.....	0	1	0	0	1
Savignano sul Rubicone.....	7	1	0	0	8
Sogliano al Rubicone.....	0	0	0	0	0
Tredozio.....	0	0	0	0	0
Verghereto.....	1	1	0	0	2
Forlì-Cesena.....	75	36	9	0	120
Comprensorio di Forlì.....	31	8	4	0	43
Comprensorio di Cesena.....	44	28	5	0	77
Montagna Forlivese.....	0	0	0	0	0
Collina Forlivese.....	5	3	1	0	9
Pianura Forlivese.....	26	5	3	0	34
Montagna Cesenate.....	2	12	0	0	14
Collina Cesenate.....	5	4	0	0	9
Pianura Cesenate.....	37	12	5	0	54
Montagna.....	2	12	0	0	14
Collina.....	10	7	1	0	18
Pianura.....	63	17	8	0	88
Valle del Tramazzo.....	1	0	0	0	1
Valle del Montone.....	1	0	0	0	1
Valle del Rabbi.....	0	0	0	0	0
Valle del Bidente.....	3	3	1	0	7
Valle del Savio.....	6	16	0	0	22
Valle Uso-Rubicone.....	1	0	0	0	1
Valle del Basso Rubicone.....	17	4	1	0	22
Grandi Centri.....	35	12	5	0	52
Comuni di Cintura.....	11	1	2	0	14
Comuni Marittimi.....	20	4	1	0	25
Comuni Termali.....	4	11	2	0	17
U.C. Romagna Forlivese.....	31	8	4	0	43
U.C. Valle del Savio.....	20	23	4	0	47
U.C. Rubicone Mare.....	24	5	1	0	30

Fonte: StockView - Infocamere

Elaborazione: SIMET - Camera di commercio della Romagna - Forlì-Cesena e Rimini

TAB. AM.02.05.63 - Unità locali delle imprese attive per tipologia di unità locale e territorio - C 29.2 -
 Fabbricazione di carrozzerie per autoveicoli, rimorchi e semirimorchi
 Forlì-Cesena - Situazione al 31/12/2017

	Unità locali con Sedi	Unità locali con sede in provincia	Prime unità locali con sede fuori provincia	Altre unità locali	Totale
Bagno di Romagna.....	1	0	0	0	1
Bertinoro.....	6	1	0	0	7
Borghi.....	0	0	0	0	0
Castrocaro Terme e Terra del Sole.....	2	1	0	0	3
Cesena.....	4	1	0	0	5
Cesenatico.....	0	0	0	0	0
Civitella di Romagna.....	0	0	0	0	0
Dovadola.....	0	0	0	0	0
Forlì.....	1	0	1	0	2
Forlimpopoli.....	1	0	0	0	1
Galeata.....	0	0	0	0	0
Gambettola.....	0	0	0	0	0
Gatteo.....	0	0	0	0	0
Longiano.....	1	0	0	0	1
Meldola.....	0	0	0	0	0
Mercato Saraceno.....	0	0	0	0	0
Modigliana.....	0	0	0	0	0
Montiano.....	0	0	0	0	0
Portico e San Benedetto.....	0	0	0	0	0
Predappio.....	0	0	0	0	0
Premilcuore.....	0	0	0	0	0
Rocca San Casciano.....	0	0	0	0	0
Roncofreddo.....	0	0	0	0	0
San Mauro Pascoli.....	0	0	0	0	0
Santa Sofia.....	0	0	0	0	0
Sarsina.....	0	0	0	0	0
Savignano sul Rubicone.....	0	0	0	0	0
Sogliano al Rubicone.....	0	0	0	0	0
Tredozio.....	0	0	0	0	0
Verghereto.....	0	0	0	0	0
Forlì-Cesena.....	16	3	1	0	20
Comprensorio di Forlì.....	10	2	1	0	13
Comprensorio di Cesena.....	6	1	0	0	7
Montagna Forlivese.....	0	0	0	0	0
Collina Forlivese.....	2	1	0	0	3
Pianura Forlivese.....	8	1	1	0	10
Montagna Cesenate.....	1	0	0	0	1
Collina Cesenate.....	0	0	0	0	0
Pianura Cesenate.....	5	1	0	0	6
Montagna.....	1	0	0	0	1
Collina.....	2	1	0	0	3
Pianura.....	13	2	1	0	16
Valle del Tramazzo.....	0	0	0	0	0
Valle del Montone.....	2	1	0	0	3
Valle del Rabbi.....	0	0	0	0	0
Valle del Bidente.....	0	0	0	0	0
Valle del Savio.....	1	0	0	0	1
Valle Uso-Rubicone.....	0	0	0	0	0
Valle del Basso Rubicone.....	1	0	0	0	1
Grandi Centri.....	5	1	1	0	7
Comuni di Cintura.....	7	1	0	0	8
Comuni Marittimi.....	0	0	0	0	0
Comuni Termali.....	9	2	0	0	11
U.C. Romagna Forlivese.....	10	2	1	0	13
U.C. Valle del Savio.....	5	1	0	0	6
U.C. Rubicone Mare.....	1	0	0	0	1

Fonte: StockView - Infocamere

Elaborazione: SIMET - Camera di commercio della Romagna - Forlì-Cesena e Rimini

TAB. AM.02.05.64 - Unità locali delle imprese attive per tipologia di unità locale e territorio - C 29.3 -
 Fabbricazione di parti ed accessori per autoveicoli e loro motori
 Forlì-Cesena - Situazione al 31/12/2017

	Sedi	Unità locali con sede in provincia	Prime unità locali con sede fuori provincia	Altre unità locali	Totale
Bagno di Romagna.....	0	0	0	0	0
Bertinoro.....	0	0	0	0	0
Borghi.....	0	0	0	0	0
Castrocaro Terme e Terra del Sole.....	0	0	0	0	0
Cesena.....	1	0	0	0	1
Cesenatico.....	0	1	1	0	2
Civitella di Romagna.....	0	0	0	0	0
Dovadola.....	0	0	0	0	0
Forlì.....	4	0	1	0	5
Forlimpopoli.....	2	1	0	0	3
Galeata.....	0	0	0	0	0
Gambettola.....	0	0	0	0	0
Gatteo.....	0	1	0	0	1
Longiano.....	1	0	0	0	1
Meldola.....	0	0	0	0	0
Mercato Saraceno.....	0	0	0	0	0
Modigliana.....	0	0	0	0	0
Montiano.....	0	0	0	0	0
Portico e San Benedetto.....	0	0	0	0	0
Predappio.....	0	0	0	0	0
Premilcuore.....	0	0	0	0	0
Rocca San Casciano.....	0	0	0	0	0
Roncofreddo.....	0	0	0	0	0
San Mauro Pascoli.....	0	0	0	0	0
Santa Sofia.....	0	0	0	0	0
Sarsina.....	0	0	0	0	0
Savignano sul Rubicone.....	0	0	0	0	0
Sogliano al Rubicone.....	1	0	0	0	1
Tredozio.....	0	0	0	0	0
Verghereto.....	0	0	0	0	0
Forlì-Cesena.....	9	3	2	0	14
Comprensorio di Forlì.....	6	1	1	0	8
Comprensorio di Cesena.....	3	2	1	0	6
Montagna Forlivese.....	0	0	0	0	0
Collina Forlivese.....	0	0	0	0	0
Pianura Forlivese.....	6	1	1	0	8
Montagna Cesenate.....	0	0	0	0	0
Collina Cesenate.....	1	0	0	0	1
Pianura Cesenate.....	2	2	1	0	5
Montagna.....	0	0	0	0	0
Collina.....	1	0	0	0	1
Pianura.....	8	3	2	0	13
Valle del Tramazzo.....	0	0	0	0	0
Valle del Montone.....	0	0	0	0	0
Valle del Rabbi.....	0	0	0	0	0
Valle del Bidente.....	0	0	0	0	0
Valle del Savio.....	0	0	0	0	0
Valle Uso-Rubicone.....	1	0	0	0	1
Valle del Basso Rubicone.....	1	1	0	0	2
Grandi Centri.....	5	0	1	0	6
Comuni di Cintura.....	2	2	1	0	5
Comuni Marittimi.....	0	2	1	0	3
Comuni Termali.....	0	0	0	0	0
U.C. Romagna Forlivese.....	6	1	1	0	8
U.C. Valle del Savio.....	1	0	0	0	1
U.C. Rubicone Mare.....	2	2	1	0	5

Fonte: StockView - Infocamere

Elaborazione: SIMET - Camera di commercio della Romagna - Forlì-Cesena e Rimini

TAB. AM.02.05.65 - Unità locali delle imprese attive per tipologia di unità locale e territorio - C 30.1 - Costruzione di navi e imbarcazioni
Forlì-Cesena - Situazione al 31/12/2017

	Sedi	Unità locali con sede in provincia	Prime unità locali con sede fuori provincia	Altre unità locali	Totale
Bagno di Romagna.....	0	0	0	0	0
Bertinoro.....	0	1	1	0	2
Borghi.....	1	0	0	0	1
Castrocaro Terme e Terra del Sole.....	0	0	0	0	0
Cesena.....	7	1	0	0	8
Cesenatico.....	7	1	1	1	10
Civitella di Romagna.....	0	0	0	0	0
Dovadola.....	0	0	0	0	0
Forlì.....	14	3	6	6	29
Forlimpopoli.....	3	0	0	1	4
Galeata.....	0	0	0	0	0
Gambettola.....	0	0	0	0	0
Gatteo.....	0	0	0	0	0
Longiano.....	0	0	0	0	0
Meldola.....	2	0	0	0	2
Mercato Saraceno.....	1	0	0	0	1
Modigliana.....	0	0	0	0	0
Montiano.....	0	0	0	0	0
Portico e San Benedetto.....	0	0	0	0	0
Predappio.....	0	0	0	0	0
Premilcuore.....	0	0	0	0	0
Rocca San Casciano.....	0	0	0	0	0
Roncofreddo.....	0	0	0	0	0
San Mauro Pascoli.....	2	0	0	0	2
Santa Sofia.....	0	0	0	0	0
Sarsina.....	1	0	0	0	1
Savignano sul Rubicone.....	0	0	1	0	1
Sogliano al Rubicone.....	0	0	0	0	0
Tredozio.....	0	0	0	0	0
Verghereto.....	0	0	0	0	0
Forlì-Cesena.....	38	6	9	8	61
Comprensorio di Forlì.....	19	4	7	7	37
Comprensorio di Cesena.....	19	2	2	1	24
Montagna Forlivese.....	0	0	0	0	0
Collina Forlivese.....	2	0	0	0	2
Pianura Forlivese.....	17	4	7	7	35
Montagna Cesenate.....	0	0	0	0	0
Collina Cesenate.....	3	0	0	0	3
Pianura Cesenate.....	16	2	2	1	21
Montagna.....	0	0	0	0	0
Collina.....	5	0	0	0	5
Pianura.....	33	6	9	8	56
Valle del Tramazzo.....	0	0	0	0	0
Valle del Montone.....	0	0	0	0	0
Valle del Rabbi.....	0	0	0	0	0
Valle del Bidente.....	2	0	0	0	2
Valle del Savio.....	2	0	0	0	2
Valle Uso-Rubicone.....	1	0	0	0	1
Valle del Basso Rubicone.....	2	0	1	0	3
Grandi Centri.....	21	4	6	6	37
Comuni di Cintura.....	10	2	2	2	16
Comuni Marittimi.....	9	1	2	1	13
Comuni Termali.....	0	1	1	0	2
U.C. Romagna Forlivese.....	19	4	7	7	37
U.C. Valle del Savio.....	9	1	0	0	10
U.C. Rubicone Mare.....	10	1	2	1	14

Fonte: StockView - Infocamere

Elaborazione: SIMET - Camera di commercio della Romagna - Forlì-Cesena e Rimini

TAB. AM.02.05.66 - Unità locali delle imprese attive per tipologia di unità locale e territorio - C 30.9 -
 Fabbricazione di mezzi di trasporto nca
 Forlì-Cesena - Situazione al 31/12/2017

	Unità locali con Sedi	Unità locali con sede in provincia	Prime unità locali con sede fuori provincia	Altre unità locali	Totale
Bagno di Romagna.....	0	0	0	0	0
Bertinoro.....	1	0	0	0	1
Borghi.....	0	0	1	0	1
Castrocaro Terme e Terra del Sole.....	0	0	0	0	0
Cesena.....	10	4	3	0	17
Cesenatico.....	1	0	0	0	1
Civitella di Romagna.....	0	0	0	0	0
Dovadola.....	0	0	1	0	1
Forlì.....	4	0	0	0	4
Forlimpopoli.....	1	0	0	0	1
Galeata.....	0	0	0	0	0
Gambettola.....	2	1	0	0	3
Gatteo.....	1	0	0	0	1
Longiano.....	0	0	0	0	0
Meldola.....	2	0	0	0	2
Mercato Saraceno.....	0	0	0	0	0
Modigliana.....	0	0	0	0	0
Montiano.....	0	0	0	0	0
Portico e San Benedetto.....	0	0	0	0	0
Predappio.....	0	0	0	0	0
Premilcuore.....	0	0	0	0	0
Rocca San Casciano.....	0	0	0	0	0
Roncofreddo.....	0	0	0	0	0
San Mauro Pascoli.....	1	0	0	0	1
Santa Sofia.....	0	0	0	0	0
Sarsina.....	0	0	0	0	0
Savignano sul Rubicone.....	0	0	0	1	1
Sogliano al Rubicone.....	0	0	0	0	0
Tredozio.....	0	0	0	0	0
Verghereto.....	0	0	0	0	0
Forlì-Cesena.....	23	5	5	1	34
Comprensorio di Forlì.....	8	0	1	0	9
Comprensorio di Cesena.....	15	5	4	1	25
Montagna Forlivese.....	0	0	0	0	0
Collina Forlivese.....	2	0	1	0	3
Pianura Forlivese.....	6	0	0	0	6
Montagna Cesenate.....	0	0	0	0	0
Collina Cesenate.....	0	0	1	0	1
Pianura Cesenate.....	15	5	3	1	24
Montagna.....	0	0	0	0	0
Collina.....	2	0	2	0	4
Pianura.....	21	5	3	1	30
Valle del Tramazzo.....	0	0	0	0	0
Valle del Montone.....	0	0	1	0	1
Valle del Rabbi.....	0	0	0	0	0
Valle del Bidente.....	2	0	0	0	2
Valle del Savio.....	0	0	0	0	0
Valle Uso-Rubicone.....	0	0	1	0	1
Valle del Basso Rubicone.....	4	1	0	1	6
Grandi Centri.....	14	4	3	0	21
Comuni di Cintura.....	3	0	0	0	3
Comuni Marittimi.....	3	0	0	1	4
Comuni Termali.....	1	0	0	0	1
U.C. Romagna Forlivese.....	8	0	1	0	9
U.C. Valle del Savio.....	10	4	3	0	17
U.C. Rubicone Mare.....	5	1	1	1	8

Fonte: StockView - Infocamere

Elaborazione: SIMET - Camera di commercio della Romagna - Forlì-Cesena e Rimini

TAB. AM.02.05.67 - Unità locali delle imprese attive per tipologia di unità locale e territorio - C 32.1 -
 Fabbricazione di gioielleria, bigiotteria e articoli connessi; lavorazione delle pietre preziose
 Forlì-Cesena - Situazione al 31/12/2017

	Sedi	Unità locali con sede in provincia	Prime unità locali con sede fuori provincia	Altre unità locali	Totale
Bagno di Romagna.....	1	0	0	0	1
Bertinoro.....	1	0	0	0	1
Borghi.....	0	0	0	0	0
Castrocaro Terme e Terra del Sole.....	2	0	0	0	2
Cesena.....	11	3	1	0	15
Cesenatico.....	1	0	0	0	1
Civitella di Romagna.....	0	0	0	0	0
Dovadola.....	0	0	0	0	0
Forlì.....	26	2	3	1	32
Forlimpopoli.....	2	0	0	0	2
Galeata.....	0	0	0	0	0
Gambettola.....	0	0	0	0	0
Gatteo.....	0	0	1	0	1
Longiano.....	0	0	0	0	0
Meldola.....	2	2	0	0	4
Mercato Saraceno.....	1	0	0	0	1
Modigliana.....	2	0	0	0	2
Montiano.....	0	0	0	0	0
Portico e San Benedetto.....	0	0	0	0	0
Predappio.....	1	0	0	0	1
Premilcuore.....	0	0	0	0	0
Rocca San Casciano.....	3	0	0	0	3
Roncofreddo.....	1	0	0	0	1
San Mauro Pascoli.....	0	0	0	0	0
Santa Sofia.....	1	0	0	0	1
Sarsina.....	1	0	0	0	1
Savignano sul Rubicone.....	2	0	0	0	2
Sogliano al Rubicone.....	1	0	0	0	1
Tredozio.....	0	0	0	0	0
Verghereto.....	0	0	0	0	0
Forlì-Cesena.....	59	7	5	1	72
Comprensorio di Forlì.....	40	4	3	1	48
Comprensorio di Cesena.....	19	3	2	0	24
Montagna Forlivese.....	1	0	0	0	1
Collina Forlivese.....	10	2	0	0	12
Pianura Forlivese.....	29	2	3	1	35
Montagna Cesenate.....	1	0	0	0	1
Collina Cesenate.....	4	0	0	0	4
Pianura Cesenate.....	14	3	2	0	19
Montagna.....	2	0	0	0	2
Collina.....	14	2	0	0	16
Pianura.....	43	5	5	1	54
Valle del Tramazzo.....	2	0	0	0	2
Valle del Montone.....	5	0	0	0	5
Valle del Rabbi.....	1	0	0	0	1
Valle del Bidente.....	3	2	0	0	5
Valle del Savio.....	3	0	0	0	3
Valle Uso-Rubicone.....	2	0	0	0	2
Valle del Basso Rubicone.....	2	0	1	0	3
Grandi Centri.....	37	5	4	1	47
Comuni di Cintura.....	4	0	0	0	4
Comuni Marittimi.....	3	0	1	0	4
Comuni Termali.....	4	0	0	0	4
U.C. Romagna Forlivese.....	40	4	3	1	48
U.C. Valle del Savio.....	14	3	1	0	18
U.C. Rubicone Mare.....	5	0	1	0	6

Fonte: StockView - Infocamere

Elaborazione: SIMET - Camera di commercio della Romagna - Forlì-Cesena e Rimini

TAB. AM.02.05.68 - Unità locali delle imprese attive per tipologia di unità locale e territorio - C 32.3 -
 Fabbricazione di articoli sportivi
 Forlì-Cesena - Situazione al 31/12/2017

	Sedi	Unità locali con sede in provincia	Prime unità locali con sede fuori provincia	Altre unità locali	Totale
Bagno di Romagna.....	0	0	0	0	0
Bertinoro.....	0	0	0	0	0
Borghi.....	0	0	0	0	0
Castrocaro Terme e Terra del Sole.....	0	0	0	0	0
Cesena.....	4	1	1	0	6
Cesenatico.....	1	0	0	0	1
Civitella di Romagna.....	0	0	0	0	0
Dovadola.....	0	0	0	0	0
Forlì.....	3	0	0	0	3
Forlimpopoli.....	1	0	0	0	1
Galeata.....	0	0	0	0	0
Gambettola.....	1	1	0	0	2
Gatteo.....	0	0	0	0	0
Longiano.....	0	0	0	0	0
Meldola.....	0	0	0	0	0
Mercato Saraceno.....	0	0	0	0	0
Modigliana.....	1	0	0	0	1
Montiano.....	0	0	0	0	0
Portico e San Benedetto.....	0	0	0	0	0
Predappio.....	0	0	0	0	0
Premilcuore.....	0	0	0	0	0
Rocca San Casciano.....	0	0	0	0	0
Roncofreddo.....	0	0	0	0	0
San Mauro Pascoli.....	0	0	0	0	0
Santa Sofia.....	1	0	0	0	1
Sarsina.....	0	0	0	0	0
Savignano sul Rubicone.....	1	0	0	0	1
Sogliano al Rubicone.....	0	0	0	0	0
Tredozio.....	0	0	0	0	0
Verghereto.....	0	0	0	0	0
Forlì-Cesena.....	13	2	1	0	16
Comprensorio di Forlì.....	6	0	0	0	6
Comprensorio di Cesena.....	7	2	1	0	10
Montagna Forlivese.....	1	0	0	0	1
Collina Forlivese.....	1	0	0	0	1
Pianura Forlivese.....	4	0	0	0	4
Montagna Cesenate.....	0	0	0	0	0
Collina Cesenate.....	0	0	0	0	0
Pianura Cesenate.....	7	2	1	0	10
Montagna.....	1	0	0	0	1
Collina.....	1	0	0	0	1
Pianura.....	11	2	1	0	14
Valle del Tramazzo.....	1	0	0	0	1
Valle del Montone.....	0	0	0	0	0
Valle del Rabbi.....	0	0	0	0	0
Valle del Bidente.....	1	0	0	0	1
Valle del Savio.....	0	0	0	0	0
Valle Uso-Rubicone.....	0	0	0	0	0
Valle del Basso Rubicone.....	2	1	0	0	3
Grandi Centri.....	7	1	1	0	9
Comuni di Cintura.....	2	0	0	0	2
Comuni Marittimi.....	2	0	0	0	2
Comuni Termali.....	0	0	0	0	0
U.C. Romagna Forlivese.....	6	0	0	0	6
U.C. Valle del Savio.....	4	1	1	0	6
U.C. Rubicone Mare.....	3	1	0	0	4

Fonte: StockView - Infocamere

Elaborazione: SIMET - Camera di commercio della Romagna - Forlì-Cesena e Rimini

TAB. AM.02.05.69 - Unità locali delle imprese attive per tipologia di unità locale e territorio - C 32.4 -
 Fabbricazione di giochi e giocattoli
 Forlì-Cesena - Situazione al 31/12/2017

	Unità locali con Sedi	Unità locali con sede in provincia	Prime unità locali con sede fuori provincia	Altre unità locali	Totale
Bagno di Romagna.....	0	0	0	0	0
Bertinoro.....	0	0	0	0	0
Borghi.....	0	0	0	0	0
Castrocaro Terme e Terra del Sole.....	0	0	0	0	0
Cesena.....	0	0	0	0	0
Cesenatico.....	0	0	0	0	0
Civitella di Romagna.....	0	0	0	0	0
Dovadola.....	0	0	0	0	0
Forlì.....	3	2	0	0	5
Forlimpopoli.....	0	0	0	0	0
Galeata.....	0	0	0	0	0
Gambettola.....	0	0	0	0	0
Gatteo.....	0	0	0	0	0
Longiano.....	0	1	0	0	1
Meldola.....	0	0	0	0	0
Mercato Saraceno.....	0	0	0	0	0
Modigliana.....	0	0	0	0	0
Montiano.....	0	0	0	0	0
Portico e San Benedetto.....	0	0	0	0	0
Predappio.....	0	0	0	0	0
Premilcuore.....	0	0	0	0	0
Rocca San Casciano.....	0	0	0	0	0
Roncofreddo.....	0	0	0	0	0
San Mauro Pascoli.....	0	0	0	0	0
Santa Sofia.....	0	0	0	0	0
Sarsina.....	0	0	0	0	0
Savignano sul Rubicone.....	1	0	0	0	1
Sogliano al Rubicone.....	0	0	0	0	0
Tredozio.....	0	0	0	0	0
Verghereto.....	0	0	0	0	0
Forlì-Cesena.....	4	3	0	0	7
Comprensorio di Forlì.....	3	2	0	0	5
Comprensorio di Cesena.....	1	1	0	0	2
Montagna Forlivese.....	0	0	0	0	0
Collina Forlivese.....	0	0	0	0	0
Pianura Forlivese.....	3	2	0	0	5
Montagna Cesenate.....	0	0	0	0	0
Collina Cesenate.....	0	0	0	0	0
Pianura Cesenate.....	1	1	0	0	2
Montagna.....	0	0	0	0	0
Collina.....	0	0	0	0	0
Pianura.....	4	3	0	0	7
Valle del Tramazzo.....	0	0	0	0	0
Valle del Montone.....	0	0	0	0	0
Valle del Rabbi.....	0	0	0	0	0
Valle del Bidente.....	0	0	0	0	0
Valle del Savio.....	0	0	0	0	0
Valle Uso-Rubicone.....	0	0	0	0	0
Valle del Basso Rubicone.....	1	1	0	0	2
Grandi Centri.....	3	2	0	0	5
Comuni di Cintura.....	0	0	0	0	0
Comuni Marittimi.....	1	0	0	0	1
Comuni Termali.....	0	0	0	0	0
U.C. Romagna Forlivese.....	3	2	0	0	5
U.C. Valle del Savio.....	0	0	0	0	0
U.C. Rubicone Mare.....	1	1	0	0	2

Fonte: StockView - Infocamere

Elaborazione: SIMET - Camera di commercio della Romagna - Forlì-Cesena e Rimini

TAB. AM.02.05.70 - Unità locali delle imprese attive per tipologia di unità locale e territorio - C 32.5 -
 Fabbricazione di strumenti e forniture mediche e dentistiche
 Forlì-Cesena - Situazione al 31/12/2017

	Sedi	Unità locali con sede in provincia	Prime unità locali con sede fuori provincia	Altre unità locali	Totale
Bagno di Romagna.....	0	1	0	0	1
Bertinoro.....	0	0	0	0	0
Borghi.....	0	0	0	0	0
Castrocaro Terme e Terra del Sole.....	0	0	0	0	0
Cesena.....	26	1	0	1	28
Cesenatico.....	9	0	0	0	9
Civitella di Romagna.....	1	0	0	0	1
Dovadola.....	0	0	0	0	0
Forlì.....	54	1	1	0	56
Forlimpopoli.....	4	0	0	0	4
Galeata.....	0	0	0	0	0
Gambettola.....	1	0	0	0	1
Gatteo.....	0	1	0	0	1
Longiano.....	1	0	0	0	1
Meldola.....	5	2	0	0	7
Mercato Saraceno.....	1	0	0	0	1
Modigliana.....	0	0	0	0	0
Montiano.....	0	0	0	0	0
Portico e San Benedetto.....	0	0	0	0	0
Predappio.....	2	0	0	0	2
Premilcuore.....	0	0	0	0	0
Rocca San Casciano.....	1	0	0	0	1
Roncofreddo.....	0	0	0	0	0
San Mauro Pascoli.....	5	1	0	0	6
Santa Sofia.....	2	0	0	0	2
Sarsina.....	2	0	0	0	2
Savignano sul Rubicone.....	4	0	0	0	4
Sogliano al Rubicone.....	1	0	0	0	1
Tredozio.....	0	0	0	0	0
Verghereto.....	0	0	0	0	0
Forlì-Cesena.....	119	7	1	1	128
Comprensorio di Forlì.....	69	3	1	0	73
Comprensorio di Cesena.....	50	4	0	1	55
Montagna Forlivese.....	2	0	0	0	2
Collina Forlivese.....	9	2	0	0	11
Pianura Forlivese.....	58	1	1	0	60
Montagna Cesenate.....	0	1	0	0	1
Collina Cesenate.....	4	0	0	0	4
Pianura Cesenate.....	46	3	0	1	50
Montagna.....	2	1	0	0	3
Collina.....	13	2	0	0	15
Pianura.....	104	4	1	1	110
Valle del Tramazzo.....	0	0	0	0	0
Valle del Montone.....	1	0	0	0	1
Valle del Rabbi.....	2	0	0	0	2
Valle del Bidente.....	8	2	0	0	10
Valle del Savio.....	3	1	0	0	4
Valle Uso-Rubicone.....	1	0	0	0	1
Valle del Basso Rubicone.....	11	2	0	0	13
Grandi Centri.....	80	2	1	1	84
Comuni di Cintura.....	13	0	0	0	13
Comuni Marittimi.....	18	2	0	0	20
Comuni Termali.....	0	1	0	0	1
U.C. Romagna Forlivese.....	69	3	1	0	73
U.C. Valle del Savio.....	29	2	0	1	32
U.C. Rubicone Mare.....	21	2	0	0	23

Fonte: StockView - Infocamere

Elaborazione: SIMET - Camera di commercio della Romagna - Forlì-Cesena e Rimini

TAB. AM.02.05.71 - Unità locali delle imprese attive per tipologia di unità locale e territorio - C 32.9 - Industrie manifatturiere nca

Forlì-Cesena - Situazione al 31/12/2017

	Sedi	Unità locali con sede in provincia	Prime unità locali con sede fuori provincia	Altre unità locali	Totale
Bagno di Romagna.....	0	0	0	0	0
Bertinoro.....	0	0	0	0	0
Borghi.....	0	0	0	0	0
Castrocaro Terme e Terra del Sole.....	0	0	0	0	0
Cesena.....	6	5	0	0	11
Cesenatico.....	1	1	0	0	2
Civitella di Romagna.....	3	1	0	0	4
Dovadola.....	0	0	0	0	0
Forlì.....	19	3	1	0	23
Forlimpopoli.....	1	0	0	0	1
Galeata.....	0	0	0	0	0
Gambettola.....	1	0	0	0	1
Gatteo.....	2	0	0	0	2
Longiano.....	1	0	0	0	1
Meldola.....	1	0	0	0	1
Mercato Saraceno.....	0	0	0	0	0
Modigliana.....	0	0	0	0	0
Montiano.....	0	0	0	0	0
Portico e San Benedetto.....	0	0	0	0	0
Predappio.....	1	0	0	0	1
Premilcuore.....	0	0	0	0	0
Rocca San Casciano.....	1	0	0	0	1
Roncofreddo.....	0	0	0	0	0
San Mauro Pascoli.....	1	0	0	0	1
Santa Sofia.....	0	0	0	0	0
Sarsina.....	0	0	0	0	0
Savignano sul Rubicone.....	0	0	0	0	0
Sogliano al Rubicone.....	0	0	0	0	0
Tredozio.....	0	0	0	0	0
Verghereto.....	0	0	0	0	0
Forlì-Cesena.....	38	10	1	0	49
Comprensorio di Forlì.....	26	4	1	0	31
Comprensorio di Cesena.....	12	6	0	0	18
Montagna Forlivese.....	0	0	0	0	0
Collina Forlivese.....	6	1	0	0	7
Pianura Forlivese.....	20	3	1	0	24
Montagna Cesenate.....	0	0	0	0	0
Collina Cesenate.....	0	0	0	0	0
Pianura Cesenate.....	12	6	0	0	18
Montagna.....	0	0	0	0	0
Collina.....	6	1	0	0	7
Pianura.....	32	9	1	0	42
Valle del Tramazzo.....	0	0	0	0	0
Valle del Montone.....	1	0	0	0	1
Valle del Rabbi.....	1	0	0	0	1
Valle del Bidente.....	4	1	0	0	5
Valle del Savio.....	0	0	0	0	0
Valle Uso-Rubicone.....	0	0	0	0	0
Valle del Basso Rubicone.....	5	0	0	0	5
Grandi Centri.....	25	8	1	0	34
Comuni di Cintura.....	2	1	0	0	3
Comuni Marittimi.....	4	1	0	0	5
Comuni Termali.....	0	0	0	0	0
U.C. Romagna Forlivese.....	26	4	1	0	31
U.C. Valle del Savio.....	6	5	0	0	11
U.C. Rubicone Mare.....	6	1	0	0	7

Fonte: StockView - Infocamere

Elaborazione: SIMET - Camera di commercio della Romagna - Forlì-Cesena e Rimini

TAB. AM.02.05.72 - Unità locali delle imprese attive per tipologia di unità locale e territorio - C 33.1 - Riparazione e manutenzione di prodotti in metallo, macchine ed apparecchiature
Forlì-Cesena - Situazione al 31/12/2017

	Sedi	Unità locali con sede in provincia	Prime unità locali con sede fuori provincia	Altre unità locali	Totale
Bagno di Romagna.....	0	2	0	0	2
Bertinoro.....	8	1	3	0	12
Borghi.....	1	0	0	0	1
Castrocaro Terme e Terra del Sole.....	3	0	0	0	3
Cesena.....	55	11	4	2	72
Cesenatico.....	21	3	2	0	26
Civitella di Romagna.....	0	0	0	0	0
Dovadola.....	1	0	0	0	1
Forlì.....	49	4	4	0	57
Forlimpopoli.....	9	0	1	0	10
Galeata.....	1	0	0	0	1
Gambettola.....	3	0	0	0	3
Gatteo.....	0	1	0	0	1
Longiano.....	2	1	0	0	3
Meldola.....	5	0	0	0	5
Mercato Saraceno.....	10	0	0	0	10
Modigliana.....	2	0	0	0	2
Montiano.....	2	0	0	0	2
Portico e San Benedetto.....	0	0	0	0	0
Predappio.....	4	1	1	0	6
Premilcuore.....	0	0	0	0	0
Rocca San Casciano.....	1	0	0	0	1
Roncofreddo.....	2	0	0	0	2
San Mauro Pascoli.....	5	0	1	0	6
Santa Sofia.....	0	0	0	0	0
Sarsina.....	1	0	0	0	1
Savignano sul Rubicone.....	8	0	0	0	8
Sogliano al Rubicone.....	1	0	0	0	1
Tredozio.....	0	0	0	0	0
Verghereto.....	1	0	0	0	1
Forlì-Cesena.....	195	24	16	2	237
Comprensorio di Forlì.....	83	6	9	0	98
Comprensorio di Cesena.....	112	18	7	2	139
Montagna Forlivese.....	0	0	0	0	0
Collina Forlivese.....	17	1	1	0	19
Pianura Forlivese.....	66	5	8	0	79
Montagna Cesenate.....	1	2	0	0	3
Collina Cesenate.....	17	0	0	0	17
Pianura Cesenate.....	94	16	7	2	119
Montagna.....	1	2	0	0	3
Collina.....	34	1	1	0	36
Pianura.....	160	21	15	2	198
Valle del Tramazzo.....	2	0	0	0	2
Valle del Montone.....	5	0	0	0	5
Valle del Rabbi.....	4	1	1	0	6
Valle del Bidente.....	6	0	0	0	6
Valle del Savio.....	12	2	0	0	14
Valle Uso-Rubicone.....	6	0	0	0	6
Valle del Basso Rubicone.....	18	2	1	0	21
Grandi Centri.....	104	15	8	2	129
Comuni di Cintura.....	38	4	6	0	48
Comuni Marittimi.....	34	4	3	0	41
Comuni Termali.....	11	3	3	0	17
U.C. Romagna Forlivese.....	83	6	9	0	98
U.C. Valle del Savio.....	69	13	4	2	88
U.C. Rubicone Mare.....	43	5	3	0	51

Fonte: StockView - Infocamere

Elaborazione: SIMET - Camera di commercio della Romagna - Forlì-Cesena e Rimini

TAB. AM.02.05.73 - Unità locali delle imprese attive per tipologia di unità locale e territorio - C 33.2 - Installazione di macchine ed apparecchiature industriali
Forlì-Cesena - Situazione al 31/12/2017

	Unità locali con Sedi	Unità locali con sede in provincia	Prime unità locali con sede fuori provincia	Altre unità locali	Totale
Bagno di Romagna.....	0	0	0	0	0
Bertinoro.....	3	0	0	0	3
Borghi.....	0	0	0	0	0
Castrocaro Terme e Terra del Sole.....	1	0	1	0	2
Cesena.....	9	2	3	0	14
Cesenatico.....	2	1	0	0	3
Civitella di Romagna.....	0	0	0	0	0
Dovadola.....	0	0	0	0	0
Forlì.....	14	1	1	0	16
Forlimpopoli.....	1	0	0	0	1
Galeata.....	0	0	0	0	0
Gambettola.....	4	0	0	0	4
Gatteo.....	1	1	0	0	2
Longiano.....	1	0	0	0	1
Meldola.....	0	0	0	0	0
Mercato Saraceno.....	2	0	0	0	2
Modigliana.....	3	0	0	0	3
Montiano.....	1	0	0	0	1
Portico e San Benedetto.....	0	0	0	0	0
Predappio.....	0	0	0	0	0
Premilcuore.....	0	0	0	0	0
Rocca San Casciano.....	0	0	0	0	0
Roncofreddo.....	0	1	0	0	1
San Mauro Pascoli.....	0	1	0	0	1
Santa Sofia.....	0	0	0	0	0
Sarsina.....	0	0	0	0	0
Savignano sul Rubicone.....	4	0	0	0	4
Sogliano al Rubicone.....	1	0	0	0	1
Tredozio.....	0	0	0	0	0
Verghereto.....	0	0	0	0	0
Forlì-Cesena.....	47	7	5	0	59
Comprensorio di Forlì.....	22	1	2	0	25
Comprensorio di Cesena.....	25	6	3	0	34
Montagna Forlivese.....	0	0	0	0	0
Collina Forlivese.....	4	0	1	0	5
Pianura Forlivese.....	18	1	1	0	20
Montagna Cesenate.....	0	0	0	0	0
Collina Cesenate.....	4	1	0	0	5
Pianura Cesenate.....	21	5	3	0	29
Montagna.....	0	0	0	0	0
Collina.....	8	1	1	0	10
Pianura.....	39	6	4	0	49
Valle del Tramazzo.....	3	0	0	0	3
Valle del Montone.....	1	0	1	0	2
Valle del Rabbi.....	0	0	0	0	0
Valle del Bidente.....	0	0	0	0	0
Valle del Savio.....	2	0	0	0	2
Valle Uso-Rubicone.....	2	1	0	0	3
Valle del Basso Rubicone.....	10	2	0	0	12
Grandi Centri.....	23	3	4	0	30
Comuni di Cintura.....	6	1	0	0	7
Comuni Marittimi.....	7	3	0	0	10
Comuni Termali.....	4	0	1	0	5
U.C. Romagna Forlivese.....	22	1	2	0	25
U.C. Valle del Savio.....	12	2	3	0	17
U.C. Rubicone Mare.....	13	4	0	0	17

Fonte: StockView - Infocamere

Elaborazione: SIMET - Camera di commercio della Romagna - Forlì-Cesena e Rimini

Imprese attive per classe di addetti

TAB. AM.03.01 - Imprese attive per classe di addetti e divisione Ateco - C - Attività manifatturiere
Forlì-Cesena - Situazione al 31/12/2017

	0 addetti	1 addetto	2 - 9 addetti	10 - 19 addetti	20 - 49 addetti	50 - 99 addetti	100 - 249 addetti	più di 250 addetti	Totale
C 10 - Industrie alimentari.....	18	64	235	36	19	7	6	4	389
C 11 - Industria delle bevande.....	2	4	3	0	1	0	0	0	10
C 12 - Industria del tabacco.....	0	0	0	0	0	0	0	0	0
C 13 - Industrie tessili.....	3	30	23	10	1	0	1	0	68
C 14 - Confezione di articol.	22	128	90	17	10	1	0	0	268
C 15 - Fabbricazione di arti.	11	63	98	40	23	5	6	4	250
C 16 - Industria del legno e.	7	90	86	20	1	1	1	2	208
C 17 - Fabbricazione di cart.	2	5	15	8	5	1	0	0	36
C 18 - Stampa e riproduzione.	6	42	51	11	7	0	0	0	117
C 19 - Fabbricazione di coke.	0	0	0	0	0	0	0	0	0
C 20 - Fabbricazione di prod.	3	6	20	7	5	1	2	1	45
C 21 - Fabbricazione di prod.	0	1	0	0	1	0	0	0	2
C 22 - Fabbricazione di arti.	4	25	42	12	19	7	2	1	112
C 23 - Fabbricazione di altr.	5	40	69	13	4	2	0	0	133
C 24 - Metallurgia.....	1	2	5	5	1	2	0	0	16
C 25 - Fabbricazione di prod.	35	216	262	105	59	6	7	1	691
C 26 - Fabbricazione di comp.	4	20	24	3	2	1	0	0	54
C 27 - Fabbricazione di appa.	7	23	23	7	6	5	1	0	72
C 28 - Fabbricazione di macc.	19	62	91	40	19	10	6	1	248
C 29 - Fabbricazione di auto.	2	6	6	7	4	0	0	0	25
C 30 - Fabbricazione di altr.	4	24	22	7	7	1	0	0	65
C 31 - Fabbricazione di mobili.....	18	86	160	53	13	6	1	0	337
C 32 - Altre industrie manif.	8	147	68	10	5	0	0	1	239
C 33 - Riparazione, manutenz.	10	116	86	24	4	1	1	0	242
C - Attività manifatturiere.....	191	1.200	1.479	435	216	57	34	15	3.627

Fonte: StockView - Infocamere

Elaborazione: SIMET - Camera di commercio della Romagna - Forlì-Cesena e Rimini

TAB. AM.03.02 - Imprese attive per classe di addetti e gruppo Ateco - C - Attività manifatturiere
Forlì-Cesena - Situazione al 31/12/2017

	0 addetti	1 addetto	2 - 9 addetti	10 - 19 addetti	20 - 49 addetti	50 - 99 addetti	100 - 249 addetti	più di 250 addetti	Totale
C 10.0 - Industrie alimentari.....	0	0	0	0	0	0	0	0	0
C 10.1 - Lavorazione e conse..	3	15	16	4	3	2	0	3	46
C 10.2 - Lavorazione e conse..	1	0	4	0	0	0	0	0	5
C 10.3 - Lavorazione e conse..	5	0	4	0	2	1	1	0	13
C 10.4 - Produzione di oli e..	0	0	3	0	0	0	1	0	4
C 10.5 - Industria lattiero-..	2	4	5	3	1	1	0	0	16
C 10.6 - Lavorazione delle g..	0	1	10	0	1	1	0	0	13
C 10.7 - Produzione di prodo..	6	36	171	23	7	0	3	0	246
C 10.8 - Produzione di altri..	1	5	16	3	2	0	0	0	27
C 10.9 - Produzione di prodo..	0	3	6	3	3	2	1	1	19
C 11.0 - Industria delle bev..	2	4	3	0	1	0	0	0	10
C 12.0 - Industria del tabacco.....	0	0	0	0	0	0	0	0	0
C 13.0 - Industrie tessili.....	0	0	0	0	0	0	0	0	0
C 13.1 - Preparazione e fila..	1	0	2	1	0	0	0	0	4
C 13.2 - Tessitura.....	0	2	2	0	0	0	0	0	4
C 13.3 - Finissaggio dei tes..	1	7	0	3	0	0	1	0	12
C 13.9 - Altre industrie tes..	1	21	19	6	1	0	0	0	48
C 14.0 - Confezione di artic..	0	1	0	0	0	0	0	0	1
C 14.1 - Confezione di artic..	20	111	76	13	7	1	0	0	228
C 14.2 - Confezione di artic..	0	2	2	0	0	0	0	0	4
C 14.3 - Fabbricazione di ar..	2	14	12	4	3	0	0	0	35
C 15.0 - Fabbricazione di ar..	0	0	0	0	0	0	0	0	0
C 15.1 - Preparazione e conc..	1	27	20	5	2	0	2	0	57
C 15.2 - Fabbricazione di ca..	10	36	78	35	21	5	4	4	193
C 16.0 - Industria del legno..	0	0	1	0	0	0	0	0	1
C 16.1 - Taglio e piallatura..	1	4	6	4	0	0	0	0	15
C 16.2 - Fabbricazione di pr..	6	86	79	16	1	1	1	2	192
C 17.0 - Fabbricazione di ca..	0	0	0	0	0	0	0	0	0
C 17.1 - Fabbricazione di pa..	0	0	0	0	1	0	0	0	1
C 17.2 - Fabbricazione di ar..	2	5	15	8	4	1	0	0	35
C 18.0 - Stampa e riproduzio..	0	1	0	0	0	0	0	0	1
C 18.1 - Stampa e servizi co..	5	39	50	11	7	0	0	0	112
C 18.2 - Riproduzione di sup..	1	2	1	0	0	0	0	0	4
C 19.0 - Fabbricazione di co..	0	0	0	0	0	0	0	0	0
C 19.1 - Fabbricazione di pr..	0	0	0	0	0	0	0	0	0
C 19.2 - Fabbricazione di pr..	0	0	0	0	0	0	0	0	0
C 20.0 - Fabbricazione di pr..	0	0	1	0	0	0	0	0	1
C 20.1 - Fabbricazione di pr..	0	2	9	2	2	1	0	1	17
C 20.2 - Fabbricazione di ag..	0	0	1	0	0	0	0	0	1
C 20.3 - Fabbricazione di pi..	0	0	3	1	1	0	2	0	7
C 20.4 - Fabbricazione di sa..	2	3	4	1	2	0	0	0	12
C 20.5 - Fabbricazione di al..	1	1	2	3	0	0	0	0	7
C 20.6 - Fabbricazione di fi..	0	0	0	0	0	0	0	0	0
C 21.0 - Fabbricazione di pr..	0	0	0	0	0	0	0	0	0
C 21.1 - Fabbricazione di pr..	0	0	0	0	0	0	0	0	0
C 21.2 - Fabbricazione di me..	0	1	0	0	1	0	0	0	2
C 22.0 - Fabbricazione di ar..	0	1	0	0	0	0	0	0	1
C 22.1 - Fabbricazione di ar..	2	3	7	4	0	0	0	0	16
C 22.2 - Fabbricazione di ar..	2	21	35	8	19	7	2	1	95
C 23.0 - Fabbricazione di al..	0	0	1	0	0	0	0	0	1
C 23.1 - Fabbricazione di ve..	1	7	16	4	2	0	0	0	30
C 23.2 - Fabbricazione di pr..	0	0	0	0	0	0	0	0	0
C 23.3 - Fabbricazione di ma..	0	1	1	1	0	1	0	0	4
C 23.4 - Fabbricazione di al..	0	7	1	0	0	0	0	0	8
C 23.5 - Produzione di cemen..	0	0	0	0	0	0	0	0	0
C 23.6 - Fabbricazione di pr..	2	4	16	4	2	1	0	0	29
C 23.7 - Taglio, modellatura..	2	21	31	2	0	0	0	0	56
C 23.9 - Fabbricazione di pr..	0	0	3	2	0	0	0	0	5
C 24.0 - Metallurgia.....	0	0	0	0	0	0	0	0	0
C 24.1 - Siderurgia.....	0	0	0	0	0	0	0	0	0
C 24.2 - Fabbricazione di tu..	0	0	1	2	0	1	0	0	4

TAB. AM.03.02 - Imprese attive per classe di addetti e gruppo Ateco - C - Attività manifatturiere
Forlì-Cesena - Situazione al 31/12/2017

	0 addetti	1 addetto	2 - 9 addetti	10 - 19 addetti	20 - 49 addetti	50 - 99 addetti	100 - 249 addetti	più di 250 addetti	Totale
C 24.3 - Fabbricazione di al..	1	1	3	1	1	0	0	0	7
C 24.4 - Produzione di metal..	0	0	0	0	0	0	0	0	0
C 24.5 - Fonderie.....	0	1	1	2	0	1	0	0	5
C 25.0 - Fabbricazione di pr..	0	0	2	2	0	0	0	0	4
C 25.1 - Fabbricazione di el..	14	81	111	40	20	4	2	0	272
C 25.2 - Fabbricazione di ci..	2	1	2	3	2	1	3	1	15
C 25.3 - Fabbricazione di ge..	0	0	0	1	0	0	0	0	1
C 25.4 - Fabbricazione di ar..	0	1	2	0	0	0	0	0	3
C 25.5 - Fucinatura, imbutit..	0	2	6	3	5	0	1	0	17
C 25.6 - Trattamento e rives..	11	67	66	34	28	0	1	0	207
C 25.7 - Fabbricazione di ar..	2	2	9	5	1	0	0	0	19
C 25.9 - Fabbricazione di al..	6	62	64	17	3	1	0	0	153
C 26.0 - Fabbricazione di co..	0	4	1	0	0	0	0	0	5
C 26.1 - Fabbricazione di co..	0	4	6	1	1	1	0	0	13
C 26.2 - Fabbricazione di co..	2	4	2	0	0	0	0	0	8
C 26.3 - Fabbricazione di ap..	1	3	3	2	1	0	0	0	10
C 26.4 - Fabbricazione di pr..	0	3	5	0	0	0	0	0	8
C 26.5 - Fabbricazione di st..	0	1	4	0	0	0	0	0	5
C 26.6 - Fabbricazione di st..	1	1	0	0	0	0	0	0	2
C 26.7 - Fabbricazione di st..	0	0	3	0	0	0	0	0	3
C 26.8 - Fabbricazione di su..	0	0	0	0	0	0	0	0	0
C 27.0 - Fabbricazione di ap..	1	1	0	0	0	1	0	0	3
C 27.1 - Fabbricazione di mo..	4	9	4	2	1	3	0	0	23
C 27.2 - Fabbricazione di ba..	0	0	0	0	0	0	0	0	0
C 27.3 - Fabbricazione di ca..	0	2	5	2	2	1	0	0	12
C 27.4 - Fabbricazione di ap..	0	2	4	2	1	0	1	0	10
C 27.5 - Fabbricazione di ap..	1	1	2	0	1	0	0	0	5
C 27.9 - Fabbricazione di al..	1	8	8	1	1	0	0	0	19
C 28.0 - Fabbricazione di ma..	0	3	2	0	0	0	1	0	6
C 28.1 - Fabbricazione di ma..	0	2	6	4	1	0	0	0	13
C 28.2 - Fabbricazione di al..	9	15	33	17	6	4	1	0	85
C 28.3 - Fabbricazione di ma..	0	12	18	10	3	5	1	0	49
C 28.4 - Fabbricazione di ma..	1	7	4	4	3	0	1	0	20
C 28.9 - Fabbricazione di al..	9	23	28	5	6	1	2	1	75
C 29.0 - Fabbricazione di au..	0	0	0	0	0	0	0	0	0
C 29.1 - Fabbricazione di au..	0	0	0	0	0	0	0	0	0
C 29.2 - Fabbricazione di ca..	1	2	5	5	3	0	0	0	16
C 29.3 - Fabbricazione di pa..	1	4	1	2	1	0	0	0	9
C 30.0 - Fabbricazione di al..	0	0	0	0	0	0	0	0	0
C 30.1 - Costruzione di navi..	1	17	8	5	6	1	0	0	38
C 30.2 - Costruzione di loco..	0	0	1	0	0	0	0	0	1
C 30.3 - Fabbricazione di ae..	1	1	1	0	0	0	0	0	3
C 30.4 - Fabbricazione di ve..	0	0	0	0	0	0	0	0	0
C 30.9 - Fabbricazione di me..	2	6	12	2	1	0	0	0	23
C 31.0 - Fabbricazione di mo..	18	86	160	53	13	6	1	0	337
C 32.0 - Altre industrie man..	0	0	0	0	0	0	0	0	0
C 32.1 - Fabbricazione di gi..	3	39	15	1	1	0	0	0	59
C 32.2 - Fabbricazione di st..	2	3	1	0	0	0	0	0	6
C 32.3 - Fabbricazione di ar..	1	6	4	1	0	0	0	1	13
C 32.4 - Fabbricazione di gi..	0	2	0	2	0	0	0	0	4
C 32.5 - Fabbricazione di st..	1	74	39	3	2	0	0	0	119
C 32.9 - Industrie manifattu..	1	23	9	3	2	0	0	0	38
C 33.0 - Riparazione, manute..	0	0	0	0	0	0	0	0	0
C 33.1 - Riparazione e manut..	7	101	66	20	1	0	0	0	195
C 33.2 - Installazione di ma..	3	15	20	4	3	1	1	0	47
C - Attività manifatturiere.....	191	1.200	1.479	435	216	57	34	15	3.627

Fonte: StockView - Infocamere

Elaborazione: SIMET - Camera di commercio della Romagna - Forlì-Cesena e Rimini

TAB. AM.03.03 - Imprese attive per classe di addetti e territorio - C - Attività manifatturiere
Forlì-Cesena - Situazione al 31/12/2017

	0 addetti	1 addetto	2 - 9 addetti	10 - 19 addetti	20 - 49 addetti	50 - 99 addetti	100 - 249 addetti	più di 250 addetti	Totale
Bagno di Romagna.....	0	16	23	2	0	0	1	0	42
Bertinoro.....	7	31	36	27	16	1	1	1	120
Borghi.....	1	5	4	1	0	0	0	0	11
Castrocaro Terme e Terra del.....	6	22	20	7	2	0	0	0	57
Cesena.....	43	246	300	82	37	12	9	4	733
Cesenatico.....	8	55	93	18	6	1	1	0	182
Civitella di Romagna.....	0	14	10	5	1	1	0	0	31
Dovadola.....	0	6	9	0	2	0	0	0	17
Forlì.....	73	398	468	145	77	19	8	2	1.190
Forlimpopoli.....	4	39	43	8	3	0	0	0	97
Galeata.....	0	8	10	2	1	1	0	0	22
Gambettola.....	3	23	39	10	2	2	0	0	79
Gatteo.....	5	14	25	12	3	0	3	1	63
Longiano.....	1	19	33	12	7	2	1	2	77
Meldola.....	9	33	46	16	6	0	2	0	112
Mercato Saraceno.....	6	33	26	6	9	1	1	0	82
Modigliana.....	1	21	20	5	1	1	0	1	50
Montiano.....	0	4	6	1	0	0	0	0	11
Portico e San Benedetto.....	0	3	4	0	0	0	0	0	7
Predappio.....	4	26	30	12	6	3	0	0	81
Premilcuore.....	0	3	2	0	0	0	0	0	5
Rocca San Casciano.....	0	11	6	1	2	1	1	0	22
Roncofreddo.....	2	4	5	1	0	0	0	0	12
San Mauro Pascoli.....	4	36	71	32	13	8	5	3	172
Santa Sofia.....	0	13	7	2	3	2	0	1	28
Sarsina.....	1	21	16	4	2	1	1	0	46
Savignano sul Rubicone.....	10	66	86	20	13	0	0	0	195
Sogliano al Rubicone.....	1	16	20	0	0	0	0	0	37
Tredozio.....	1	4	4	1	2	1	0	0	13
Verghereto.....	1	10	17	3	2	0	0	0	33
Forlì-Cesena.....	191	1.200	1.479	435	216	57	34	15	3.627
Comprensorio di Forlì.....	105	632	715	231	122	30	12	5	1.852
Comprensorio di Cesena.....	86	568	764	204	94	27	22	10	1.775
Montagna Forlivese.....	0	19	13	2	3	2	0	1	40
Collina Forlivese.....	21	145	155	49	23	8	3	1	405
Pianura Forlivese.....	84	468	547	180	96	20	9	3	1.407
Montagna Cesenate.....	1	26	40	5	2	0	1	0	75
Collina Cesenate.....	11	83	77	13	11	2	2	0	199
Pianura Cesenate.....	74	459	647	186	81	25	19	10	1.501
Montagna.....	1	45	53	7	5	2	1	1	115
Collina.....	32	228	232	62	34	10	5	1	604
Pianura.....	158	927	1.194	366	177	45	28	13	2.908
Valle del Tramazzo.....	2	25	24	6	3	2	0	1	63
Valle del Montone.....	6	42	39	8	6	1	1	0	103
Valle del Rabbi.....	4	29	32	12	6	3	0	0	86
Valle del Bidente.....	9	68	73	25	11	4	2	1	193
Valle del Savio.....	8	80	82	15	13	2	3	0	203
Valle Uso-Rubicone.....	4	29	35	3	0	0	0	0	71
Valle del Basso Rubicone.....	23	158	254	86	38	12	9	6	586
Grandi Centri.....	116	644	768	227	114	31	17	6	1.923
Comuni di Cintura.....	19	125	172	53	25	2	2	1	399
Comuni Marittimi.....	27	171	275	82	35	9	9	4	612
Comuni Termali.....	13	69	79	36	18	1	2	1	219
U.C. Romagna Forlivese.....	105	632	715	231	122	30	12	5	1.852
U.C. Valle del Savio.....	51	330	388	98	50	14	12	4	947
U.C. Rubicone Mare.....	35	238	376	106	44	13	10	6	828

Fonte: StockView - Infocamere

Elaborazione: SIMET - Camera di commercio della Romagna - Forlì-Cesena e Rimini

TAB. AM.03.04.01 - Imprese attive per classe di addetti e territorio - C 10 - Industrie alimentari
Forlì-Cesena - Situazione al 31/12/2017

	0 addetti	1 addetto	2 - 9 addetti	10 - 19 addetti	20 - 49 addetti	50 - 99 addetti	100 - 249 addetti	più di 250 addetti	Totale
Bagno di Romagna.....	0	1	4	0	0	0	0	0	5
Bertinoro.....	0	1	5	1	2	1	1	0	11
Borghi.....	1	0	1	0	0	0	0	0	2
Castrocaro Terme e Terra del.....	1	3	2	0	0	0	0	0	6
Cesena.....	6	8	56	6	3	4	2	1	86
Cesenatico.....	1	3	21	5	2	0	1	0	33
Civitella di Romagna.....	0	4	2	1	0	0	0	0	7
Dovadola.....	0	0	2	0	0	0	0	0	2
Forlì.....	5	16	63	10	4	1	1	0	100
Forlimpopoli.....	0	6	9	1	0	0	0	0	16
Galeata.....	0	0	1	1	0	0	0	0	2
Gambettola.....	0	1	5	0	0	0	0	0	6
Gatteo.....	0	0	7	1	1	0	0	1	10
Longiano.....	0	1	3	3	2	0	1	1	11
Meldola.....	3	2	6	1	0	0	0	0	12
Mercato Saraceno.....	0	0	3	0	0	0	0	0	3
Modigliana.....	0	0	7	0	0	0	0	0	7
Montiano.....	0	0	1	0	0	0	0	0	1
Portico e San Benedetto.....	0	2	2	0	0	0	0	0	4
Predappio.....	0	1	4	1	2	0	0	0	8
Premilcuore.....	0	1	1	0	0	0	0	0	2
Rocca San Casciano.....	0	0	3	0	0	0	0	0	3
Roncofreddo.....	0	0	1	0	0	0	0	0	1
San Mauro Pascoli.....	0	1	2	1	1	0	0	0	5
Santa Sofia.....	0	3	1	1	0	1	0	1	7
Sarsina.....	0	1	2	1	1	0	0	0	5
Savignano sul Rubicone.....	1	3	6	1	0	0	0	0	11
Sogliano al Rubicone.....	0	5	7	0	0	0	0	0	12
Tredozio.....	0	0	2	0	0	0	0	0	2
Verghereto.....	0	1	6	1	1	0	0	0	9
Forlì-Cesena.....	18	64	235	36	19	7	6	4	389
Comprensorio di Forlì.....	9	39	110	17	8	3	2	1	189
Comprensorio di Cesena.....	9	25	125	19	11	4	4	3	200
Montagna Forlivese.....	0	6	4	1	0	1	0	1	13
Collina Forlivese.....	4	10	29	4	2	0	0	0	49
Pianura Forlivese.....	5	23	77	12	6	2	2	0	127
Montagna Cesenate.....	0	2	10	1	1	0	0	0	14
Collina Cesenate.....	1	6	15	1	1	0	0	0	24
Pianura Cesenate.....	8	17	100	17	9	4	4	3	162
Montagna.....	0	8	14	2	1	1	0	1	27
Collina.....	5	16	44	5	3	0	0	0	73
Pianura.....	13	40	177	29	15	6	6	3	289
Valle del Tramazzo.....	0	0	9	0	0	0	0	0	9
Valle del Montone.....	1	5	9	0	0	0	0	0	15
Valle del Rabbi.....	0	2	5	1	2	0	0	0	10
Valle del Bidente.....	3	9	10	4	0	1	0	1	28
Valle del Savio.....	0	3	15	2	2	0	0	0	22
Valle Uso-Rubicone.....	1	5	10	0	0	0	0	0	16
Valle del Basso Rubicone.....	1	6	23	6	4	0	1	2	43
Grandi Centri.....	11	24	119	16	7	5	3	1	186
Comuni di Cintura.....	1	10	35	7	4	1	2	0	60
Comuni Marittimi.....	2	7	36	8	4	0	1	1	59
Comuni Termali.....	1	5	11	1	2	1	1	0	22
U.C. Romagna Forlivese.....	9	39	110	17	8	3	2	1	189
U.C. Valle del Savio.....	6	11	72	8	5	4	2	1	109
U.C. Rubicone Mare.....	3	14	53	11	6	0	2	2	91

Fonte: StockView - Infocamere

Elaborazione: SIMET - Camera di commercio della Romagna - Forlì-Cesena e Rimini

TAB. AM.03.04.02 - Imprese attive per classe di addetti e territorio - C 11 - Industria delle bevande
Forlì-Cesena - Situazione al 31/12/2017

	0 addetti	1 addetto	2 - 9 addetti	10 - 19 addetti	20 - 49 addetti	50 - 99 addetti	100 - 249 addetti	più di 250 addetti	Totale
Bagno di Romagna.....	0	0	0	0	0	0	0	0	0
Bertinoro.....	1	0	0	0	0	0	0	0	1
Borghi.....	0	0	0	0	0	0	0	0	0
Castrocaro Terme e Terra del.....	0	0	0	0	0	0	0	0	0
Cesena.....	0	1	0	0	0	0	0	0	1
Cesenatico.....	0	0	0	0	0	0	0	0	0
Civitella di Romagna.....	0	0	1	0	0	0	0	0	1
Dovadola.....	0	0	0	0	0	0	0	0	0
Forlì.....	1	1	1	0	0	0	0	0	3
Forlimpopoli.....	0	0	0	0	0	0	0	0	0
Galeata.....	0	0	0	0	0	0	0	0	0
Gambettola.....	0	0	0	0	0	0	0	0	0
Gatteo.....	0	0	0	0	0	0	0	0	0
Longiano.....	0	0	0	0	0	0	0	0	0
Meldola.....	0	0	0	0	0	0	0	0	0
Mercato Saraceno.....	0	0	1	0	1	0	0	0	2
Modigliana.....	0	0	0	0	0	0	0	0	0
Montiano.....	0	0	0	0	0	0	0	0	0
Portico e San Benedetto.....	0	0	0	0	0	0	0	0	0
Predappio.....	0	0	0	0	0	0	0	0	0
Premilcuore.....	0	0	0	0	0	0	0	0	0
Rocca San Casciano.....	0	0	0	0	0	0	0	0	0
Roncofreddo.....	0	0	0	0	0	0	0	0	0
San Mauro Pascoli.....	0	0	0	0	0	0	0	0	0
Santa Sofia.....	0	0	0	0	0	0	0	0	0
Sarsina.....	0	1	0	0	0	0	0	0	1
Savignano sul Rubicone.....	0	1	0	0	0	0	0	0	1
Sogliano al Rubicone.....	0	0	0	0	0	0	0	0	0
Tredozio.....	0	0	0	0	0	0	0	0	0
Verghereto.....	0	0	0	0	0	0	0	0	0
Forlì-Cesena.....	2	4	3	0	1	0	0	0	10
Comprensorio di Forlì.....	2	1	2	0	0	0	0	0	5
Comprensorio di Cesena.....	0	3	1	0	1	0	0	0	5
Montagna Forlivese.....	0	0	0	0	0	0	0	0	0
Collina Forlivese.....	0	0	1	0	0	0	0	0	1
Pianura Forlivese.....	2	1	1	0	0	0	0	0	4
Montagna Cesenate.....	0	0	0	0	0	0	0	0	0
Collina Cesenate.....	0	1	1	0	1	0	0	0	3
Pianura Cesenate.....	0	2	0	0	0	0	0	0	2
Montagna.....	0	0	0	0	0	0	0	0	0
Collina.....	0	1	2	0	1	0	0	0	4
Pianura.....	2	3	1	0	0	0	0	0	6
Valle del Tramazzo.....	0	0	0	0	0	0	0	0	0
Valle del Montone.....	0	0	0	0	0	0	0	0	0
Valle del Rabbi.....	0	0	0	0	0	0	0	0	0
Valle del Bidente.....	0	0	1	0	0	0	0	0	1
Valle del Savio.....	0	1	1	0	1	0	0	0	3
Valle Uso-Rubicone.....	0	0	0	0	0	0	0	0	0
Valle del Basso Rubicone.....	0	1	0	0	0	0	0	0	1
Grandi Centri.....	1	2	1	0	0	0	0	0	4
Comuni di Cintura.....	1	0	0	0	0	0	0	0	1
Comuni Marittimi.....	0	1	0	0	0	0	0	0	1
Comuni Termali.....	1	0	0	0	0	0	0	0	1
U.C. Romagna Forlivese.....	2	1	2	0	0	0	0	0	5
U.C. Valle del Savio.....	0	2	1	0	1	0	0	0	4
U.C. Rubicone Mare.....	0	1	0	0	0	0	0	0	1

Fonte: StockView - Infocamere

Elaborazione: SIMET - Camera di commercio della Romagna - Forlì-Cesena e Rimini

TAB. AM.03.04.03 - Imprese attive per classe di addetti e territorio - C 13 - Industrie tessili
Forlì-Cesena - Situazione al 31/12/2017

	0 addetti	1 addetto	2 - 9 addetti	10 - 19 addetti	20 - 49 addetti	50 - 99 addetti	100 - 249 addetti	più di 250 addetti	Totale
Bagno di Romagna.....	0	1	0	0	0	0	0	0	1
Bertinoro.....	0	0	0	0	0	0	0	0	0
Borghi.....	0	0	0	0	0	0	0	0	0
Castrocaro Terme e Terra del.....	0	0	0	0	0	0	0	0	0
Cesena.....	0	7	5	0	0	0	1	0	13
Cesenatico.....	0	3	0	1	0	0	0	0	4
Civitella di Romagna.....	0	0	0	0	0	0	0	0	0
Dovadola.....	0	0	1	0	0	0	0	0	1
Forlì.....	2	13	13	5	0	0	0	0	33
Forlimpopoli.....	0	1	0	0	0	0	0	0	1
Galeata.....	0	0	0	0	0	0	0	0	0
Gambettola.....	0	0	0	1	1	0	0	0	2
Gatteo.....	0	0	0	0	0	0	0	0	0
Longiano.....	0	0	0	1	0	0	0	0	1
Meldola.....	0	0	0	0	0	0	0	0	0
Mercato Saraceno.....	0	0	0	0	0	0	0	0	0
Modigliana.....	0	0	0	0	0	0	0	0	0
Montiano.....	0	0	0	0	0	0	0	0	0
Portico e San Benedetto.....	0	0	0	0	0	0	0	0	0
Predappio.....	1	2	0	0	0	0	0	0	3
Premilcuore.....	0	0	0	0	0	0	0	0	0
Rocca San Casciano.....	0	0	0	0	0	0	0	0	0
Roncofreddo.....	0	0	0	0	0	0	0	0	0
San Mauro Pascoli.....	0	0	1	2	0	0	0	0	3
Santa Sofia.....	0	0	0	0	0	0	0	0	0
Sarsina.....	0	0	0	0	0	0	0	0	0
Savignano sul Rubicone.....	0	3	1	0	0	0	0	0	4
Sogliano al Rubicone.....	0	0	2	0	0	0	0	0	2
Tredozio.....	0	0	0	0	0	0	0	0	0
Verghereto.....	0	0	0	0	0	0	0	0	0
Forlì-Cesena.....	3	30	23	10	1	0	1	0	68
Comprensorio di Forlì.....	3	16	14	5	0	0	0	0	38
Comprensorio di Cesena.....	0	14	9	5	1	0	1	0	30
Montagna Forlivese.....	0	0	0	0	0	0	0	0	0
Collina Forlivese.....	1	2	1	0	0	0	0	0	4
Pianura Forlivese.....	2	14	13	5	0	0	0	0	34
Montagna Cesenate.....	0	1	0	0	0	0	0	0	1
Collina Cesenate.....	0	0	2	0	0	0	0	0	2
Pianura Cesenate.....	0	13	7	5	1	0	1	0	27
Montagna.....	0	1	0	0	0	0	0	0	1
Collina.....	1	2	3	0	0	0	0	0	6
Pianura.....	2	27	20	10	1	0	1	0	61
Valle del Tramazzo.....	0	0	0	0	0	0	0	0	0
Valle del Montone.....	0	0	1	0	0	0	0	0	1
Valle del Rabbi.....	1	2	0	0	0	0	0	0	3
Valle del Bidente.....	0	0	0	0	0	0	0	0	0
Valle del Savio.....	0	1	0	0	0	0	0	0	1
Valle Uso-Rubicone.....	0	0	2	0	0	0	0	0	2
Valle del Basso Rubicone.....	0	3	2	4	1	0	0	0	10
Grandi Centri.....	2	20	18	5	0	0	1	0	46
Comuni di Cintura.....	0	4	0	1	0	0	0	0	5
Comuni Marittimi.....	0	6	2	3	0	0	0	0	11
Comuni Termali.....	0	1	0	0	0	0	0	0	1
U.C. Romagna Forlivese.....	3	16	14	5	0	0	0	0	38
U.C. Valle del Savio.....	0	8	5	0	0	0	1	0	14
U.C. Rubicone Mare.....	0	6	4	5	1	0	0	0	16

Fonte: StockView - Infocamere

Elaborazione: SIMET - Camera di commercio della Romagna - Forlì-Cesena e Rimini

TAB. AM.03.04.04 - Imprese attive per classe di addetti e territorio - C 14 - Confezione di articoli di abbigliamento; confezione di articoli in pelle e pelliccia
Forlì-Cesena - Situazione al 31/12/2017

	0 addetti	1 addetto	2 - 9 addetti	10 - 19 addetti	20 - 49 addetti	50 - 99 addetti	100 - 249 addetti	più di 250 addetti	Totale
Bagno di Romagna.....	0	1	1	0	0	0	0	0	2
Bertinoro.....	1	5	0	1	1	0	0	0	8
Borghi.....	0	1	0	1	0	0	0	0	2
Castrocaro Terme e Terra del.....	0	3	1	1	0	0	0	0	5
Cesena.....	8	26	16	1	0	1	0	0	52
Cesenatico.....	2	7	5	0	0	0	0	0	14
Civitella di Romagna.....	0	0	0	0	0	0	0	0	0
Dovadola.....	0	2	0	0	0	0	0	0	2
Forlì.....	6	50	30	6	3	0	0	0	95
Forlimpopoli.....	0	0	5	0	0	0	0	0	5
Galeata.....	0	0	1	0	0	0	0	0	1
Gambettola.....	0	7	4	1	0	0	0	0	12
Gatteo.....	0	3	1	1	0	0	0	0	5
Longiano.....	0	1	2	0	0	0	0	0	3
Meldola.....	1	2	0	0	2	0	0	0	5
Mercato Saraceno.....	0	1	2	0	0	0	0	0	3
Modigliana.....	0	2	0	0	0	0	0	0	2
Montiano.....	0	0	0	0	0	0	0	0	0
Portico e San Benedetto.....	0	0	0	0	0	0	0	0	0
Predappio.....	0	2	1	1	0	0	0	0	4
Premilcuore.....	0	0	0	0	0	0	0	0	0
Rocca San Casciano.....	0	0	1	0	0	0	0	0	1
Roncofreddo.....	0	0	0	0	0	0	0	0	0
San Mauro Pascoli.....	1	5	9	2	2	0	0	0	19
Santa Sofia.....	0	2	0	0	0	0	0	0	2
Sarsina.....	0	0	1	0	0	0	0	0	1
Savignano sul Rubicone.....	3	6	9	2	2	0	0	0	22
Sogliano al Rubicone.....	0	0	0	0	0	0	0	0	0
Tredozio.....	0	1	0	0	0	0	0	0	1
Verghereto.....	0	1	1	0	0	0	0	0	2
Forlì-Cesena.....	22	128	90	17	10	1	0	0	268
Comprensorio di Forlì.....	8	69	39	9	6	0	0	0	131
Comprensorio di Cesena.....	14	59	51	8	4	1	0	0	137
Montagna Forlivese.....	0	2	0	0	0	0	0	0	2
Collina Forlivese.....	1	12	4	2	2	0	0	0	21
Pianura Forlivese.....	7	55	35	7	4	0	0	0	108
Montagna Cesenate.....	0	2	2	0	0	0	0	0	4
Collina Cesenate.....	0	2	3	1	0	0	0	0	6
Pianura Cesenate.....	14	55	46	7	4	1	0	0	127
Montagna.....	0	4	2	0	0	0	0	0	6
Collina.....	1	14	7	3	2	0	0	0	27
Pianura.....	21	110	81	14	8	1	0	0	235
Valle del Tramazzo.....	0	3	0	0	0	0	0	0	3
Valle del Montone.....	0	5	2	1	0	0	0	0	8
Valle del Rabbi.....	0	2	1	1	0	0	0	0	4
Valle del Bidente.....	1	4	1	0	2	0	0	0	8
Valle del Savio.....	0	3	5	0	0	0	0	0	8
Valle Uso-Rubicone.....	0	1	0	1	0	0	0	0	2
Valle del Basso Rubicone.....	4	22	25	6	4	0	0	0	61
Grandi Centri.....	14	76	46	7	3	1	0	0	147
Comuni di Cintura.....	3	12	10	1	1	0	0	0	27
Comuni Marittimi.....	6	21	24	5	4	0	0	0	60
Comuni Termali.....	1	9	2	2	1	0	0	0	15
U.C. Romagna Forlivese.....	8	69	39	9	6	0	0	0	131
U.C. Valle del Savio.....	8	29	21	1	0	1	0	0	60
U.C. Rubicone Mare.....	6	30	30	7	4	0	0	0	77

Fonte: StockView - Infocamere

Elaborazione: SIMET - Camera di commercio della Romagna - Forlì-Cesena e Rimini

TAB. AM.03.04.05 - Imprese attive per classe di addetti e territorio - C 15 - Fabbricazione di articoli in pelle e simili

Forlì-Cesena - Situazione al 31/12/2017

	0 addetti	1 addetto	2 - 9 addetti	10 - 19 addetti	20 - 49 addetti	50 - 99 addetti	100 - 249 addetti	più di 250 addetti	Totale
Bagno di Romagna.....	0	0	0	1	0	0	0	0	1
Bertinoro.....	0	0	1	0	0	0	0	0	1
Borghi.....	0	1	1	0	0	0	0	0	2
Castrocaro Terme e Terra del.....	0	0	0	0	0	0	0	0	0
Cesena.....	0	6	4	4	1	0	1	0	16
Cesenatico.....	1	2	2	2	1	0	0	0	8
Civitella di Romagna.....	0	1	0	0	0	0	0	0	1
Dovadola.....	0	0	0	0	1	0	0	0	1
Forlì.....	5	7	9	2	3	0	0	1	27
Forlimpopoli.....	0	0	0	0	0	0	0	0	0
Galeata.....	0	0	0	0	0	0	0	0	0
Gambettola.....	0	3	2	2	0	0	0	0	7
Gatteo.....	0	4	2	1	1	0	1	0	9
Longiano.....	0	1	8	1	0	0	0	0	10
Meldola.....	0	1	3	0	1	0	0	0	5
Mercato Saraceno.....	1	0	3	0	1	0	0	0	5
Modigliana.....	0	0	0	0	0	0	0	0	0
Montiano.....	0	0	0	0	0	0	0	0	0
Portico e San Benedetto.....	0	0	0	0	0	0	0	0	0
Predappio.....	0	0	0	1	0	0	0	0	1
Premilcuore.....	0	0	0	0	0	0	0	0	0
Rocca San Casciano.....	0	1	0	0	0	0	0	0	1
Roncofreddo.....	0	0	0	0	0	0	0	0	0
San Mauro Pascoli.....	2	15	36	19	7	5	4	3	91
Santa Sofia.....	0	0	0	0	0	0	0	0	0
Sarsina.....	0	0	0	0	0	0	0	0	0
Savignano sul Rubicone.....	1	19	23	6	6	0	0	0	55
Sogliano al Rubicone.....	0	1	2	0	0	0	0	0	3
Tredozio.....	1	1	2	1	1	0	0	0	6
Verghereto.....	0	0	0	0	0	0	0	0	0
Forlì-Cesena.....	11	63	98	40	23	5	6	4	250
Comprensorio di Forlì.....	6	11	15	4	6	0	0	1	43
Comprensorio di Cesena.....	5	52	83	36	17	5	6	3	207
Montagna Forlivese.....	0	0	0	0	0	0	0	0	0
Collina Forlivese.....	1	4	5	2	3	0	0	0	15
Pianura Forlivese.....	5	7	10	2	3	0	0	1	28
Montagna Cesenate.....	0	0	0	1	0	0	0	0	1
Collina Cesenate.....	1	2	6	0	1	0	0	0	10
Pianura Cesenate.....	4	50	77	35	16	5	6	3	196
Montagna.....	0	0	0	1	0	0	0	0	1
Collina.....	2	6	11	2	4	0	0	0	25
Pianura.....	9	57	87	37	19	5	6	4	224
Valle del Tramazzo.....	1	1	2	1	1	0	0	0	6
Valle del Montone.....	0	1	0	0	1	0	0	0	2
Valle del Rabbi.....	0	0	0	1	0	0	0	0	1
Valle del Bidente.....	0	2	3	0	1	0	0	0	6
Valle del Savio.....	1	0	3	1	1	0	0	0	6
Valle Uso-Rubicone.....	0	2	3	0	0	0	0	0	5
Valle del Basso Rubicone.....	3	42	71	29	14	5	5	3	172
Grandi Centri.....	5	13	13	6	4	0	1	1	43
Comuni di Cintura.....	1	2	3	2	1	0	0	0	9
Comuni Marittimi.....	4	40	63	28	15	5	5	3	163
Comuni Termali.....	0	0	1	1	0	0	0	0	2
U.C. Romagna Forlivese.....	6	11	15	4	6	0	0	1	43
U.C. Valle del Savio.....	1	6	7	5	2	0	1	0	22
U.C. Rubicone Mare.....	4	46	76	31	15	5	5	3	185

Fonte: StockView - Infocamere

Elaborazione: SIMET - Camera di commercio della Romagna - Forlì-Cesena e Rimini

TAB. AM.03.04.06 - Imprese attive per classe di addetti e territorio - C 16 - Industria del legno e dei prodotti in legno e sughero (esclusi i mobili); fabbricazione di articoli in paglia e materiali da intreccio
Forlì-Cesena - Situazione al 31/12/2017

	0 addetti	1 addetto	2 - 9 addetti	10 - 19 addetti	20 - 49 addetti	50 - 99 addetti	100 - 249 addetti	più di 250 addetti	Totale
Bagno di Romagna.....	0	0	1	0	0	0	0	0	1
Bertinoro.....	0	2	2	1	0	0	0	0	5
Borghi.....	0	1	1	0	0	0	0	0	2
Castrocaro Terme e Terra del.....	0	1	0	1	0	0	0	0	2
Cesena.....	1	20	14	2	0	0	0	0	37
Cesenatico.....	0	5	5	2	0	0	0	0	12
Civitella di Romagna.....	0	2	0	0	0	0	0	0	2
Dovadola.....	0	1	2	0	0	0	0	0	3
Forlì.....	4	27	24	4	0	1	0	0	60
Forlimpopoli.....	0	2	0	0	0	0	0	0	2
Galeata.....	0	3	1	0	0	0	0	0	4
Gambettola.....	0	0	3	0	0	0	0	0	3
Gatteo.....	0	2	6	2	0	0	1	0	11
Longiano.....	0	5	0	2	0	0	0	1	8
Meldola.....	0	2	5	1	0	0	0	0	8
Mercato Saraceno.....	0	2	2	0	1	0	0	0	5
Modigliana.....	0	2	2	1	0	0	0	1	6
Montiano.....	0	0	1	0	0	0	0	0	1
Portico e San Benedetto.....	0	0	1	0	0	0	0	0	1
Predappio.....	0	1	3	0	0	0	0	0	4
Premilcuore.....	0	1	1	0	0	0	0	0	2
Rocca San Casciano.....	0	0	0	0	0	0	0	0	0
Roncofreddo.....	1	0	0	0	0	0	0	0	1
San Mauro Pascoli.....	0	1	1	2	0	0	0	0	4
Santa Sofia.....	0	3	1	1	0	0	0	0	5
Sarsina.....	0	1	0	0	0	0	0	0	1
Savignano sul Rubicone.....	1	5	8	1	0	0	0	0	15
Sogliano al Rubicone.....	0	1	1	0	0	0	0	0	2
Tredozio.....	0	0	0	0	0	0	0	0	0
Verghereto.....	0	0	1	0	0	0	0	0	1
Forlì-Cesena.....	7	90	86	20	1	1	1	2	208
Comprensorio di Forlì.....	4	47	42	9	0	1	0	1	104
Comprensorio di Cesena.....	3	43	44	11	1	0	1	1	104
Montagna Forlivese.....	0	4	3	1	0	0	0	0	8
Collina Forlivese.....	0	12	13	3	0	0	0	1	29
Pianura Forlivese.....	4	31	26	5	0	1	0	0	67
Montagna Cesenate.....	0	0	2	0	0	0	0	0	2
Collina Cesenate.....	1	5	5	0	1	0	0	0	12
Pianura Cesenate.....	2	38	37	11	0	0	1	1	90
Montagna.....	0	4	5	1	0	0	0	0	10
Collina.....	1	17	18	3	1	0	0	1	41
Pianura.....	6	69	63	16	0	1	1	1	157
Valle del Tramazzo.....	0	2	2	1	0	0	0	1	6
Valle del Montone.....	0	2	3	1	0	0	0	0	6
Valle del Rabbi.....	0	2	4	0	0	0	0	0	6
Valle del Bidente.....	0	10	7	2	0	0	0	0	19
Valle del Savio.....	0	3	4	0	1	0	0	0	8
Valle Uso-Rubicone.....	1	2	3	0	0	0	0	0	6
Valle del Basso Rubicone.....	1	13	18	7	0	0	1	1	41
Grandi Centri.....	5	47	38	6	0	1	0	0	97
Comuni di Cintura.....	0	9	7	3	0	0	0	0	19
Comuni Marittimi.....	1	13	20	7	0	0	1	0	42
Comuni Termali.....	0	3	3	2	0	0	0	0	8
U.C. Romagna Forlivese.....	4	47	42	9	0	1	0	1	104
U.C. Valle del Savio.....	1	23	19	2	1	0	0	0	46
U.C. Rubicone Mare.....	2	20	25	9	0	0	1	1	58

Fonte: StockView - Infocamere

Elaborazione: SIMET - Camera di commercio della Romagna - Forlì-Cesena e Rimini

TAB. AM.03.04.07 - Imprese attive per classe di addetti e territorio - C 17 - Fabbricazione di carta e di prodotti di carta

Forlì-Cesena - Situazione al 31/12/2017

	0 addetti	1 addetto	2 - 9 addetti	10 - 19 addetti	20 - 49 addetti	50 - 99 addetti	100 - 249 addetti	più di 250 addetti	Totale
Bagno di Romagna.....	0	0	0	0	0	0	0	0	0
Bertinoro.....	0	1	0	0	0	0	0	0	1
Borghi.....	0	0	1	0	0	0	0	0	1
Castrocaro Terme e Terra del.....	0	1	2	0	1	0	0	0	4
Cesena.....	1	0	2	3	1	0	0	0	7
Cesenatico.....	0	0	0	0	0	0	0	0	0
Civitella di Romagna.....	0	0	0	0	0	0	0	0	0
Dovadola.....	0	0	0	0	0	0	0	0	0
Forlì.....	1	3	7	0	1	1	0	0	13
Forlimpopoli.....	0	0	1	0	0	0	0	0	1
Galeata.....	0	0	0	0	0	0	0	0	0
Gambettola.....	0	0	0	0	0	0	0	0	0
Gatteo.....	0	0	0	0	0	0	0	0	0
Longiano.....	0	0	0	1	0	0	0	0	1
Meldola.....	0	0	0	0	0	0	0	0	0
Mercato Saraceno.....	0	0	0	0	2	0	0	0	2
Modigliana.....	0	0	0	0	0	0	0	0	0
Montiano.....	0	0	0	0	0	0	0	0	0
Portico e San Benedetto.....	0	0	0	0	0	0	0	0	0
Predappio.....	0	0	0	1	0	0	0	0	1
Premilcuore.....	0	0	0	0	0	0	0	0	0
Rocca San Casciano.....	0	0	0	0	0	0	0	0	0
Roncofreddo.....	0	0	0	0	0	0	0	0	0
San Mauro Pascoli.....	0	0	0	1	0	0	0	0	1
Santa Sofia.....	0	0	0	0	0	0	0	0	0
Sarsina.....	0	0	0	0	0	0	0	0	0
Savignano sul Rubicone.....	0	0	2	2	0	0	0	0	4
Sogliano al Rubicone.....	0	0	0	0	0	0	0	0	0
Tredozio.....	0	0	0	0	0	0	0	0	0
Verghereto.....	0	0	0	0	0	0	0	0	0
Forlì-Cesena.....	2	5	15	8	5	1	0	0	36
Comprensorio di Forlì.....	1	5	10	1	2	1	0	0	20
Comprensorio di Cesena.....	1	0	5	7	3	0	0	0	16
Montagna Forlivese.....	0	0	0	0	0	0	0	0	0
Collina Forlivese.....	0	1	2	1	1	0	0	0	5
Pianura Forlivese.....	1	4	8	0	1	1	0	0	15
Montagna Cesenate.....	0	0	0	0	0	0	0	0	0
Collina Cesenate.....	0	0	1	0	2	0	0	0	3
Pianura Cesenate.....	1	0	4	7	1	0	0	0	13
Montagna.....	0	0	0	0	0	0	0	0	0
Collina.....	0	1	3	1	3	0	0	0	8
Pianura.....	2	4	12	7	2	1	0	0	28
Valle del Tramazzo.....	0	0	0	0	0	0	0	0	0
Valle del Montone.....	0	1	2	0	1	0	0	0	4
Valle del Rabbi.....	0	0	0	1	0	0	0	0	1
Valle del Bidente.....	0	0	0	0	0	0	0	0	0
Valle del Savio.....	0	0	0	0	2	0	0	0	2
Valle Uso-Rubicone.....	0	0	1	0	0	0	0	0	1
Valle del Basso Rubicone.....	0	0	2	4	0	0	0	0	6
Grandi Centri.....	2	3	9	3	2	1	0	0	20
Comuni di Cintura.....	0	1	1	0	0	0	0	0	2
Comuni Marittimi.....	0	0	2	3	0	0	0	0	5
Comuni Termali.....	0	2	2	0	1	0	0	0	5
U.C. Romagna Forlivese.....	1	5	10	1	2	1	0	0	20
U.C. Valle del Savio.....	1	0	2	3	3	0	0	0	9
U.C. Rubicone Mare.....	0	0	3	4	0	0	0	0	7

Fonte: StockView - Infocamere

Elaborazione: SIMET - Camera di commercio della Romagna - Forlì-Cesena e Rimini

TAB. AM.03.04.08 - Imprese attive per classe di addetti e territorio - C 18 - Stampa e riproduzione di supporti registrati

Forlì-Cesena - Situazione al 31/12/2017

	0 addetti	1 addetto	2 - 9 addetti	10 - 19 addetti	20 - 49 addetti	50 - 99 addetti	100 - 249 addetti	più di 250 addetti	Totale
Bagno di Romagna.....	0	0	0	0	0	0	0	0	0
Bertinoro.....	0	0	0	0	1	0	0	0	1
Borghi.....	0	0	0	0	0	0	0	0	0
Castrocaro Terme e Terra del.....	1	0	3	0	0	0	0	0	4
Cesena.....	1	10	14	2	2	0	0	0	29
Cesenatico.....	0	3	5	0	0	0	0	0	8
Civitella di Romagna.....	0	1	0	0	0	0	0	0	1
Dovadola.....	0	0	0	0	0	0	0	0	0
Forlì.....	2	15	18	8	3	0	0	0	46
Forlimpopoli.....	0	2	2	1	0	0	0	0	5
Galeata.....	0	0	0	0	0	0	0	0	0
Gambettola.....	0	0	1	0	0	0	0	0	1
Gatteo.....	2	2	0	0	0	0	0	0	4
Longiano.....	0	0	0	0	0	0	0	0	0
Meldola.....	0	2	0	0	0	0	0	0	2
Mercato Saraceno.....	0	0	0	0	0	0	0	0	0
Modigliana.....	0	2	1	0	0	0	0	0	3
Montiano.....	0	0	0	0	0	0	0	0	0
Portico e San Benedetto.....	0	0	0	0	0	0	0	0	0
Predappio.....	0	0	2	0	0	0	0	0	2
Premilcuore.....	0	0	0	0	0	0	0	0	0
Rocca San Casciano.....	0	0	0	0	0	0	0	0	0
Roncofreddo.....	0	0	0	0	0	0	0	0	0
San Mauro Pascoli.....	0	0	2	0	0	0	0	0	2
Santa Sofia.....	0	2	1	0	1	0	0	0	4
Sarsina.....	0	1	0	0	0	0	0	0	1
Savignano sul Rubicone.....	0	2	2	0	0	0	0	0	4
Sogliano al Rubicone.....	0	0	0	0	0	0	0	0	0
Tredozio.....	0	0	0	0	0	0	0	0	0
Verghereto.....	0	0	0	0	0	0	0	0	0
Forlì-Cesena.....	6	42	51	11	7	0	0	0	117
Comprensorio di Forlì.....	3	24	27	9	5	0	0	0	68
Comprensorio di Cesena.....	3	18	24	2	2	0	0	0	49
Montagna Forlivese.....	0	2	1	0	1	0	0	0	4
Collina Forlivese.....	1	5	6	0	0	0	0	0	12
Pianura Forlivese.....	2	17	20	9	4	0	0	0	52
Montagna Cesenate.....	0	0	0	0	0	0	0	0	0
Collina Cesenate.....	0	1	0	0	0	0	0	0	1
Pianura Cesenate.....	3	17	24	2	2	0	0	0	48
Montagna.....	0	2	1	0	1	0	0	0	4
Collina.....	1	6	6	0	0	0	0	0	13
Pianura.....	5	34	44	11	6	0	0	0	100
Valle del Tramazzo.....	0	2	1	0	0	0	0	0	3
Valle del Montone.....	1	0	3	0	0	0	0	0	4
Valle del Rabbi.....	0	0	2	0	0	0	0	0	2
Valle del Bidente.....	0	5	1	0	1	0	0	0	7
Valle del Savio.....	0	1	0	0	0	0	0	0	1
Valle Uso-Rubicone.....	0	0	0	0	0	0	0	0	0
Valle del Basso Rubicone.....	2	4	5	0	0	0	0	0	11
Grandi Centri.....	3	25	32	10	5	0	0	0	75
Comuni di Cintura.....	0	5	7	1	1	0	0	0	14
Comuni Marittimi.....	2	7	9	0	0	0	0	0	18
Comuni Termali.....	1	0	3	0	1	0	0	0	5
U.C. Romagna Forlivese.....	3	24	27	9	5	0	0	0	68
U.C. Valle del Savio.....	1	11	14	2	2	0	0	0	30
U.C. Rubicone Mare.....	2	7	10	0	0	0	0	0	19

Fonte: StockView - Infocamere

Elaborazione: SIMET - Camera di commercio della Romagna - Forlì-Cesena e Rimini

TAB. AM.03.04.09 - Imprese attive per classe di addetti e territorio - C 20 - Fabbricazione di prodotti chimici
Forlì-Cesena - Situazione al 31/12/2017

	0 addetti	1 addetto	2 - 9 addetti	10 - 19 addetti	20 - 49 addetti	50 - 99 addetti	100 - 249 addetti	più di 250 addetti	Totale
Bagno di Romagna.....	0	0	0	0	0	0	0	0	0
Bertinoro.....	0	0	1	0	0	0	0	0	1
Borghi.....	0	0	0	0	0	0	0	0	0
Castrocaro Terme e Terra del.....	0	0	0	0	0	0	0	0	0
Cesena.....	0	2	3	2	0	0	0	0	7
Cesenatico.....	0	0	3	0	0	0	0	0	3
Civitella di Romagna.....	0	0	0	0	0	0	0	0	0
Dovadola.....	0	0	0	0	0	0	0	0	0
Forlì.....	1	3	8	2	5	1	0	1	21
Forlimpopoli.....	0	0	0	0	0	0	0	0	0
Galeata.....	0	0	0	0	0	0	0	0	0
Gambettola.....	0	0	0	0	0	0	0	0	0
Gatteo.....	0	0	0	0	0	0	1	0	1
Longiano.....	0	0	1	0	0	0	0	0	1
Meldola.....	0	0	0	1	0	0	0	0	1
Mercato Saraceno.....	0	0	0	2	0	0	0	0	2
Modigliana.....	0	1	1	0	0	0	0	0	2
Montiano.....	0	0	0	0	0	0	0	0	0
Portico e San Benedetto.....	0	0	1	0	0	0	0	0	1
Predappio.....	0	0	0	0	0	0	0	0	0
Premilcuore.....	0	0	0	0	0	0	0	0	0
Rocca San Casciano.....	0	0	0	0	0	0	0	0	0
Roncofreddo.....	0	0	0	0	0	0	0	0	0
San Mauro Pascoli.....	1	0	2	0	0	0	1	0	4
Santa Sofia.....	0	0	0	0	0	0	0	0	0
Sarsina.....	1	0	0	0	0	0	0	0	1
Savignano sul Rubicone.....	0	0	0	0	0	0	0	0	0
Sogliano al Rubicone.....	0	0	0	0	0	0	0	0	0
Tredozio.....	0	0	0	0	0	0	0	0	0
Verghereto.....	0	0	0	0	0	0	0	0	0
Forlì-Cesena.....	3	6	20	7	5	1	2	1	45
Comprensorio di Forlì.....	1	4	11	3	5	1	0	1	26
Comprensorio di Cesena.....	2	2	9	4	0	0	2	0	19
Montagna Forlivese.....	0	0	1	0	0	0	0	0	1
Collina Forlivese.....	0	1	1	1	0	0	0	0	3
Pianura Forlivese.....	1	3	9	2	5	1	0	1	22
Montagna Cesenate.....	0	0	0	0	0	0	0	0	0
Collina Cesenate.....	1	0	0	2	0	0	0	0	3
Pianura Cesenate.....	1	2	9	2	0	0	2	0	16
Montagna.....	0	0	1	0	0	0	0	0	1
Collina.....	1	1	1	3	0	0	0	0	6
Pianura.....	2	5	18	4	5	1	2	1	38
Valle del Tramazzo.....	0	1	1	0	0	0	0	0	2
Valle del Montone.....	0	0	1	0	0	0	0	0	1
Valle del Rabbi.....	0	0	0	0	0	0	0	0	0
Valle del Bidente.....	0	0	0	1	0	0	0	0	1
Valle del Savio.....	1	0	0	2	0	0	0	0	3
Valle Uso-Rubicone.....	0	0	0	0	0	0	0	0	0
Valle del Basso Rubicone.....	1	0	3	0	0	0	2	0	6
Grandi Centri.....	1	5	11	4	5	1	0	1	28
Comuni di Cintura.....	0	0	4	0	0	0	0	0	4
Comuni Marittimi.....	1	0	5	0	0	0	2	0	8
Comuni Termali.....	0	0	1	0	0	0	0	0	1
U.C. Romagna Forlivese.....	1	4	11	3	5	1	0	1	26
U.C. Valle del Savio.....	1	2	3	4	0	0	0	0	10
U.C. Rubicone Mare.....	1	0	6	0	0	0	2	0	9

Fonte: StockView - Infocamere

Elaborazione: SIMET - Camera di commercio della Romagna - Forlì-Cesena e Rimini

TAB. AM.03.04.10 - Imprese attive per classe di addetti e territorio - C 21 - Fabbricazione di prodotti farmaceutici di base e di preparati farmaceutici
Forlì-Cesena - Situazione al 31/12/2017

	0 addetti	1 addetto	2 - 9 addetti	10 - 19 addetti	20 - 49 addetti	50 - 99 addetti	100 - 249 addetti	più di 250 addetti	Totale
Bagno di Romagna.....	0	0	0	0	0	0	0	0	0
Bertinoro.....	0	0	0	0	0	0	0	0	0
Borghi.....	0	0	0	0	0	0	0	0	0
Castrocaro Terme e Terra del.....	0	0	0	0	0	0	0	0	0
Cesena.....	0	0	0	0	0	0	0	0	0
Cesenatico.....	0	0	0	0	0	0	0	0	0
Civitella di Romagna.....	0	0	0	0	0	0	0	0	0
Dovadola.....	0	0	0	0	0	0	0	0	0
Forlì.....	0	1	0	0	1	0	0	0	2
Forlimpopoli.....	0	0	0	0	0	0	0	0	0
Galeata.....	0	0	0	0	0	0	0	0	0
Gambettola.....	0	0	0	0	0	0	0	0	0
Gatteo.....	0	0	0	0	0	0	0	0	0
Longiano.....	0	0	0	0	0	0	0	0	0
Meldola.....	0	0	0	0	0	0	0	0	0
Mercato Saraceno.....	0	0	0	0	0	0	0	0	0
Modigliana.....	0	0	0	0	0	0	0	0	0
Montiano.....	0	0	0	0	0	0	0	0	0
Portico e San Benedetto.....	0	0	0	0	0	0	0	0	0
Predappio.....	0	0	0	0	0	0	0	0	0
Premilcuore.....	0	0	0	0	0	0	0	0	0
Rocca San Casciano.....	0	0	0	0	0	0	0	0	0
Roncofreddo.....	0	0	0	0	0	0	0	0	0
San Mauro Pascoli.....	0	0	0	0	0	0	0	0	0
Santa Sofia.....	0	0	0	0	0	0	0	0	0
Sarsina.....	0	0	0	0	0	0	0	0	0
Savignano sul Rubicone.....	0	0	0	0	0	0	0	0	0
Sogliano al Rubicone.....	0	0	0	0	0	0	0	0	0
Tredozio.....	0	0	0	0	0	0	0	0	0
Verghereto.....	0	0	0	0	0	0	0	0	0
Forlì-Cesena.....	0	1	0	0	1	0	0	0	2
Comprensorio di Forlì.....	0	1	0	0	1	0	0	0	2
Comprensorio di Cesena.....	0	0	0	0	0	0	0	0	0
Montagna Forlivese.....	0	0	0	0	0	0	0	0	0
Collina Forlivese.....	0	0	0	0	0	0	0	0	0
Pianura Forlivese.....	0	1	0	0	1	0	0	0	2
Montagna Cesenate.....	0	0	0	0	0	0	0	0	0
Collina Cesenate.....	0	0	0	0	0	0	0	0	0
Pianura Cesenate.....	0	0	0	0	0	0	0	0	0
Montagna.....	0	0	0	0	0	0	0	0	0
Collina.....	0	0	0	0	0	0	0	0	0
Pianura.....	0	1	0	0	1	0	0	0	2
Valle del Tramazzo.....	0	0	0	0	0	0	0	0	0
Valle del Montone.....	0	0	0	0	0	0	0	0	0
Valle del Rabbi.....	0	0	0	0	0	0	0	0	0
Valle del Bidente.....	0	0	0	0	0	0	0	0	0
Valle del Savio.....	0	0	0	0	0	0	0	0	0
Valle Uso-Rubicone.....	0	0	0	0	0	0	0	0	0
Valle del Basso Rubicone.....	0	0	0	0	0	0	0	0	0
Grandi Centri.....	0	1	0	0	1	0	0	0	2
Comuni di Cintura.....	0	0	0	0	0	0	0	0	0
Comuni Marittimi.....	0	0	0	0	0	0	0	0	0
Comuni Termali.....	0	0	0	0	0	0	0	0	0
U.C. Romagna Forlivese.....	0	1	0	0	1	0	0	0	2
U.C. Valle del Savio.....	0	0	0	0	0	0	0	0	0
U.C. Rubicone Mare.....	0	0	0	0	0	0	0	0	0

Fonte: StockView - Infocamere

Elaborazione: SIMET - Camera di commercio della Romagna - Forlì-Cesena e Rimini

TAB. AM.03.04.11 - Imprese attive per classe di addetti e territorio - C 22 - Fabbricazione di articoli in gomma e materie plastiche

Forlì-Cesena - Situazione al 31/12/2017

	0 addetti	1 addetto	2 - 9 addetti	10 - 19 addetti	20 - 49 addetti	50 - 99 addetti	100 - 249 addetti	più di 250 addetti	Totale
Bagno di Romagna.....	0	0	0	0	0	0	0	0	0
Bertinoro.....	1	2	1	2	2	0	0	1	9
Borghi.....	0	0	0	0	0	0	0	0	0
Castrocaro Terme e Terra del.....	0	0	0	0	0	0	0	0	0
Cesena.....	1	6	9	1	3	0	0	0	20
Cesenatico.....	0	0	4	0	0	0	0	0	4
Civitella di Romagna.....	0	0	0	0	0	0	0	0	0
Dovadola.....	0	0	0	0	1	0	0	0	1
Forlì.....	0	13	12	3	7	2	1	0	38
Forlimpopoli.....	0	0	0	0	0	0	0	0	0
Galeata.....	0	0	1	0	0	0	0	0	1
Gambettola.....	0	0	5	0	0	1	0	0	6
Gatteo.....	0	0	0	2	1	0	0	0	3
Longiano.....	1	0	1	0	0	1	0	0	3
Meldola.....	1	1	1	0	0	0	1	0	4
Mercato Saraceno.....	0	1	0	2	2	1	0	0	6
Modigliana.....	0	0	0	0	0	0	0	0	0
Montiano.....	0	0	0	1	0	0	0	0	1
Portico e San Benedetto.....	0	0	0	0	0	0	0	0	0
Predappio.....	0	1	0	0	0	1	0	0	2
Premilcuore.....	0	0	0	0	0	0	0	0	0
Rocca San Casciano.....	0	0	0	0	0	0	0	0	0
Roncofreddo.....	0	0	2	0	0	0	0	0	2
San Mauro Pascoli.....	0	0	3	1	0	1	0	0	5
Santa Sofia.....	0	0	0	0	0	0	0	0	0
Sarsina.....	0	0	0	0	1	0	0	0	1
Savignano sul Rubicone.....	0	1	3	0	2	0	0	0	6
Sogliano al Rubicone.....	0	0	0	0	0	0	0	0	0
Tredozio.....	0	0	0	0	0	0	0	0	0
Verghereto.....	0	0	0	0	0	0	0	0	0
Forlì-Cesena.....	4	25	42	12	19	7	2	1	112
Comprensorio di Forlì.....	2	17	15	5	10	3	2	1	55
Comprensorio di Cesena.....	2	8	27	7	9	4	0	0	57
Montagna Forlivese.....	0	0	0	0	0	0	0	0	0
Collina Forlivese.....	1	2	2	0	1	1	1	0	8
Pianura Forlivese.....	1	15	13	5	9	2	1	1	47
Montagna Cesenate.....	0	0	0	0	0	0	0	0	0
Collina Cesenate.....	0	1	2	3	3	1	0	0	10
Pianura Cesenate.....	2	7	25	4	6	3	0	0	47
Montagna.....	0	0	0	0	0	0	0	0	0
Collina.....	1	3	4	3	4	2	1	0	18
Pianura.....	3	22	38	9	15	5	1	1	94
Valle del Tramazzo.....	0	0	0	0	0	0	0	0	0
Valle del Montone.....	0	0	0	0	1	0	0	0	1
Valle del Rabbi.....	0	1	0	0	0	1	0	0	2
Valle del Bidente.....	1	1	2	0	0	0	1	0	5
Valle del Savio.....	0	1	0	2	3	1	0	0	7
Valle Uso-Rubicone.....	0	0	2	1	0	0	0	0	3
Valle del Basso Rubicone.....	1	1	12	3	3	3	0	0	23
Grandi Centri.....	1	19	21	4	10	2	1	0	58
Comuni di Cintura.....	1	2	5	2	2	0	0	1	13
Comuni Marittimi.....	0	1	10	3	3	1	0	0	18
Comuni Termali.....	1	2	1	2	2	0	0	1	9
U.C. Romagna Forlivese.....	2	17	15	5	10	3	2	1	55
U.C. Valle del Savio.....	1	7	9	4	6	1	0	0	28
U.C. Rubicone Mare.....	1	1	18	3	3	3	0	0	29

Fonte: StockView - Infocamere

Elaborazione: SIMET - Camera di commercio della Romagna - Forlì-Cesena e Rimini

TAB. AM.03.04.12 - Imprese attive per classe di addetti e territorio - C 23 - Fabbricazione di altri prodotti della lavorazione di minerali non metalliferi
Forlì-Cesena - Situazione al 31/12/2017

	0 addetti	1 addetto	2 - 9 addetti	10 - 19 addetti	20 - 49 addetti	50 - 99 addetti	100 - 249 addetti	più di 250 addetti	Totale
Bagno di Romagna.....	0	4	4	0	0	0	0	0	8
Bertinoro.....	1	0	2	1	0	0	0	0	4
Borghi.....	0	0	0	0	0	0	0	0	0
Castrocaro Terme e Terra del.....	1	0	0	0	0	0	0	0	1
Cesena.....	2	10	17	4	1	1	0	0	35
Cesenatico.....	0	0	2	2	0	0	0	0	4
Civitella di Romagna.....	0	2	2	0	0	0	0	0	4
Dovadola.....	0	0	0	0	0	0	0	0	0
Forlì.....	0	4	14	2	2	0	0	0	22
Forlimpopoli.....	0	2	2	1	1	0	0	0	6
Galeata.....	0	1	2	0	0	0	0	0	3
Gambettola.....	0	1	2	0	0	0	0	0	3
Gatteo.....	0	0	1	1	0	0	0	0	2
Longiano.....	0	0	1	1	0	0	0	0	2
Meldola.....	0	1	1	0	0	0	0	0	2
Mercato Saraceno.....	0	1	0	0	0	0	0	0	1
Modigliana.....	0	1	3	0	0	0	0	0	4
Montiano.....	0	2	0	0	0	0	0	0	2
Portico e San Benedetto.....	0	1	0	0	0	0	0	0	1
Predappio.....	0	1	1	0	0	0	0	0	2
Premilcuore.....	0	0	0	0	0	0	0	0	0
Rocca San Casciano.....	0	0	0	0	0	1	0	0	1
Roncofreddo.....	0	0	0	0	0	0	0	0	0
San Mauro Pascoli.....	0	1	0	0	0	0	0	0	1
Santa Sofia.....	0	0	0	0	0	0	0	0	0
Sarsina.....	0	4	1	0	0	0	0	0	5
Savignano sul Rubicone.....	0	1	5	0	0	0	0	0	6
Sogliano al Rubicone.....	0	1	2	0	0	0	0	0	3
Tredozio.....	0	0	0	0	0	0	0	0	0
Verghereto.....	1	2	7	1	0	0	0	0	11
Forlì-Cesena.....	5	40	69	13	4	2	0	0	133
Comprensorio di Forlì.....	2	13	27	4	3	1	0	0	50
Comprensorio di Cesena.....	3	27	42	9	1	1	0	0	83
Montagna Forlivese.....	0	1	0	0	0	0	0	0	1
Collina Forlivese.....	1	6	9	0	0	1	0	0	17
Pianura Forlivese.....	1	6	18	4	3	0	0	0	32
Montagna Cesenate.....	1	6	11	1	0	0	0	0	19
Collina Cesenate.....	0	8	3	0	0	0	0	0	11
Pianura Cesenate.....	2	13	28	8	1	1	0	0	53
Montagna.....	1	7	11	1	0	0	0	0	20
Collina.....	1	14	12	0	0	1	0	0	28
Pianura.....	3	19	46	12	4	1	0	0	85
Valle del Tramazzo.....	0	1	3	0	0	0	0	0	4
Valle del Montone.....	1	1	0	0	0	1	0	0	3
Valle del Rabbi.....	0	1	1	0	0	0	0	0	2
Valle del Bidente.....	0	4	5	0	0	0	0	0	9
Valle del Savio.....	1	11	12	1	0	0	0	0	25
Valle Uso-Rubicone.....	0	3	2	0	0	0	0	0	5
Valle del Basso Rubicone.....	0	3	9	2	0	0	0	0	14
Grandi Centri.....	2	14	31	6	3	1	0	0	57
Comuni di Cintura.....	1	2	6	4	1	0	0	0	14
Comuni Marittimi.....	0	2	8	3	0	0	0	0	13
Comuni Termali.....	2	4	6	1	0	0	0	0	13
U.C. Romagna Forlivese.....	2	13	27	4	3	1	0	0	50
U.C. Valle del Savio.....	3	23	29	5	1	1	0	0	62
U.C. Rubicone Mare.....	0	4	13	4	0	0	0	0	21

Fonte: StockView - Infocamere

Elaborazione: SIMET - Camera di commercio della Romagna - Forlì-Cesena e Rimini

TAB. AM.03.04.13 - Imprese attive per classe di addetti e territorio - C 24 - Metallurgia
Forlì-Cesena - Situazione al 31/12/2017

	0 addetti	1 addetto	2 - 9 addetti	10 - 19 addetti	20 - 49 addetti	50 - 99 addetti	100 - 249 addetti	più di 250 addetti	Totale
Bagno di Romagna.....	0	0	0	0	0	0	0	0	0
Bertinoro.....	0	0	0	0	0	0	0	0	0
Borghi.....	0	0	0	0	0	0	0	0	0
Castrocaro Terme e Terra del.....	0	0	0	0	0	0	0	0	0
Cesena.....	0	1	0	1	1	0	0	0	3
Cesenatico.....	0	0	0	0	0	0	0	0	0
Civitella di Romagna.....	0	0	0	1	0	0	0	0	1
Dovadola.....	0	0	0	0	0	0	0	0	0
Forlì.....	1	1	5	3	0	0	0	0	10
Forlimpopoli.....	0	0	0	0	0	0	0	0	0
Galeata.....	0	0	0	0	0	0	0	0	0
Gambettola.....	0	0	0	0	0	0	0	0	0
Gatteo.....	0	0	0	0	0	0	0	0	0
Longiano.....	0	0	0	0	0	1	0	0	1
Meldola.....	0	0	0	0	0	0	0	0	0
Mercato Saraceno.....	0	0	0	0	0	0	0	0	0
Modigliana.....	0	0	0	0	0	0	0	0	0
Montiano.....	0	0	0	0	0	0	0	0	0
Portico e San Benedetto.....	0	0	0	0	0	0	0	0	0
Predappio.....	0	0	0	0	0	0	0	0	0
Premilcuore.....	0	0	0	0	0	0	0	0	0
Rocca San Casciano.....	0	0	0	0	0	0	0	0	0
Roncofreddo.....	0	0	0	0	0	0	0	0	0
San Mauro Pascoli.....	0	0	0	0	0	0	0	0	0
Santa Sofia.....	0	0	0	0	0	0	0	0	0
Sarsina.....	0	0	0	0	0	0	0	0	0
Savignano sul Rubicone.....	0	0	0	0	0	0	0	0	0
Sogliano al Rubicone.....	0	0	0	0	0	0	0	0	0
Trezzano.....	0	0	0	0	0	1	0	0	1
Verghereto.....	0	0	0	0	0	0	0	0	0
Forlì-Cesena.....	1	2	5	5	1	2	0	0	16
Comprensorio di Forlì.....	1	1	5	4	0	1	0	0	12
Comprensorio di Cesena.....	0	1	0	1	1	1	0	0	4
Montagna Forlivese.....	0	0	0	0	0	0	0	0	0
Collina Forlivese.....	0	0	0	1	0	1	0	0	2
Pianura Forlivese.....	1	1	5	3	0	0	0	0	10
Montagna Cesenate.....	0	0	0	0	0	0	0	0	0
Collina Cesenate.....	0	0	0	0	0	0	0	0	0
Pianura Cesenate.....	0	1	0	1	1	1	0	0	4
Montagna.....	0	0	0	0	0	0	0	0	0
Collina.....	0	0	0	1	0	1	0	0	2
Pianura.....	1	2	5	4	1	1	0	0	14
Valle del Tramazzo.....	0	0	0	0	0	1	0	0	1
Valle del Montone.....	0	0	0	0	0	0	0	0	0
Valle del Rabbi.....	0	0	0	0	0	0	0	0	0
Valle del Bidente.....	0	0	0	1	0	0	0	0	1
Valle del Savio.....	0	0	0	0	0	0	0	0	0
Valle Uso-Rubicone.....	0	0	0	0	0	0	0	0	0
Valle del Basso Rubicone.....	0	0	0	0	0	1	0	0	1
Grandi Centri.....	1	2	5	4	1	0	0	0	13
Comuni di Cintura.....	0	0	0	0	0	0	0	0	0
Comuni Marittimi.....	0	0	0	0	0	0	0	0	0
Comuni Termali.....	0	0	0	0	0	0	0	0	0
U.C. Romagna Forlivese.....	1	1	5	4	0	1	0	0	12
U.C. Valle del Savio.....	0	1	0	1	1	0	0	0	3
U.C. Rubicone Mare.....	0	0	0	0	0	1	0	0	1

Fonte: StockView - Infocamere

Elaborazione: SIMET - Camera di commercio della Romagna - Forlì-Cesena e Rimini

TAB. AM.03.04.14 - Imprese attive per classe di addetti e territorio - C 25 - Fabbricazione di prodotti in metallo (esclusi macchinari e attrezzature)

Forlì-Cesena - Situazione al 31/12/2017

	0 addetti	1 addetto	2 - 9 addetti	10 - 19 addetti	20 - 49 addetti	50 - 99 addetti	100 - 249 addetti	più di 250 addetti	Totale
Bagno di Romagna.....	0	6	8	1	0	0	0	0	15
Bertinoro.....	1	7	10	9	6	0	0	0	33
Borghi.....	0	0	0	0	0	0	0	0	0
Castrocaro Terme e Terra del.....	0	6	3	1	1	0	0	0	11
Cesena.....	8	46	62	26	12	1	2	1	158
Cesenatico.....	2	5	14	3	2	0	0	0	26
Civitella di Romagna.....	0	0	3	3	0	0	0	0	6
Dovadola.....	0	1	3	0	0	0	0	0	4
Forlì.....	13	66	88	37	25	2	2	0	233
Forlimpopoli.....	2	6	5	1	1	0	0	0	15
Galeata.....	0	4	2	1	0	0	0	0	7
Gambettola.....	1	6	4	4	1	1	0	0	17
Gatteo.....	0	0	5	2	0	0	0	0	7
Longiano.....	0	4	6	0	1	0	0	0	11
Meldola.....	0	9	4	3	0	0	1	0	17
Mercato Saraceno.....	2	9	9	2	1	0	1	0	24
Modigliana.....	0	3	3	1	0	0	0	0	7
Montiano.....	0	1	1	0	0	0	0	0	2
Portico e San Benedetto.....	0	0	0	0	0	0	0	0	0
Predappio.....	3	4	6	3	3	1	0	0	20
Premilcuore.....	0	1	0	0	0	0	0	0	1
Rocca San Casciano.....	0	3	1	0	1	0	1	0	6
Roncofreddo.....	1	0	2	1	0	0	0	0	4
San Mauro Pascoli.....	0	6	3	2	1	0	0	0	12
Santa Sofia.....	0	2	1	0	1	1	0	0	5
Sarsina.....	0	4	7	1	0	0	0	0	12
Savignano sul Rubicone.....	1	8	11	4	2	0	0	0	26
Sogliano al Rubicone.....	1	3	1	0	0	0	0	0	5
Tredozio.....	0	1	0	0	0	0	0	0	1
Verghereto.....	0	5	0	0	1	0	0	0	6
Forlì-Cesena.....	35	216	262	105	59	6	7	1	691
Comprensorio di Forlì.....	19	113	129	59	38	4	4	0	366
Comprensorio di Cesena.....	16	103	133	46	21	2	3	1	325
Montagna Forlivese.....	0	3	1	0	1	1	0	0	6
Collina Forlivese.....	3	31	25	12	5	1	2	0	79
Pianura Forlivese.....	16	79	103	47	32	2	2	0	281
Montagna Cesenate.....	0	11	8	1	1	0	0	0	21
Collina Cesenate.....	4	17	20	4	1	0	1	0	47
Pianura Cesenate.....	12	75	105	41	19	2	2	1	257
Montagna.....	0	14	9	1	2	1	0	0	27
Collina.....	7	48	45	16	6	1	3	0	126
Pianura.....	28	154	208	88	51	4	4	1	538
Valle del Tramazzo.....	0	4	3	1	0	0	0	0	8
Valle del Montone.....	0	10	7	1	2	0	1	0	21
Valle del Rabbi.....	3	5	6	3	3	1	0	0	21
Valle del Bidente.....	0	15	10	7	1	1	1	0	35
Valle del Savio.....	2	24	24	4	2	0	1	0	57
Valle Uso-Rubicone.....	2	4	4	1	0	0	0	0	11
Valle del Basso Rubicone.....	2	24	29	12	5	1	0	0	73
Grandi Centri.....	21	112	150	63	37	3	4	1	391
Comuni di Cintura.....	5	18	29	13	9	0	0	0	74
Comuni Marittimi.....	3	19	33	11	5	0	0	0	71
Comuni Termali.....	1	19	21	11	7	0	0	0	59
U.C. Romagna Forlivese.....	19	113	129	59	38	4	4	0	366
U.C. Valle del Savio.....	10	71	87	30	14	1	3	1	217
U.C. Rubicone Mare.....	6	32	46	16	7	1	0	0	108

Fonte: StockView - Infocamere

Elaborazione: SIMET - Camera di commercio della Romagna - Forlì-Cesena e Rimini

TAB. AM.03.04.15 - Imprese attive per classe di addetti e territorio - C 26 - Fabbricazione di computer e prodotti di elettronica e ottica; apparecchi elettromedicali, apparecchi di misurazione e di orologi
Forlì-Cesena - Situazione al 31/12/2017

	0 addetti	1 addetto	2 - 9 addetti	10 - 19 addetti	20 - 49 addetti	50 - 99 addetti	100 - 249 addetti	più di 250 addetti	Totale
Bagno di Romagna.....	0	0	0	0	0	0	0	0	0
Bertinoro.....	0	3	1	1	0	0	0	0	5
Borghi.....	0	0	0	0	0	0	0	0	0
Castrocaro Terme e Terra del.....	0	1	1	0	0	0	0	0	2
Cesena.....	1	2	6	2	0	0	0	0	11
Cesenatico.....	0	0	3	0	0	0	0	0	3
Civitella di Romagna.....	0	0	1	0	0	0	0	0	1
Dovadola.....	0	0	0	0	0	0	0	0	0
Forlì.....	3	9	6	0	0	0	0	0	18
Forlimpopoli.....	0	0	1	0	0	0	0	0	1
Galeata.....	0	0	0	0	0	0	0	0	0
Gambettola.....	0	0	2	0	0	0	0	0	2
Gatteo.....	0	0	0	0	0	0	0	0	0
Longiano.....	0	0	0	0	0	0	0	0	0
Meldola.....	0	0	2	0	0	0	0	0	2
Mercato Saraceno.....	0	0	0	0	0	0	0	0	0
Modigliana.....	0	2	0	0	1	1	0	0	4
Montiano.....	0	0	0	0	0	0	0	0	0
Portico e San Benedetto.....	0	0	0	0	0	0	0	0	0
Predappio.....	0	1	0	0	0	0	0	0	1
Premilcuore.....	0	0	0	0	0	0	0	0	0
Rocca San Casciano.....	0	0	0	0	0	0	0	0	0
Roncofreddo.....	0	0	0	0	0	0	0	0	0
San Mauro Pascoli.....	0	0	0	0	0	0	0	0	0
Santa Sofia.....	0	0	0	0	0	0	0	0	0
Sarsina.....	0	0	0	0	0	0	0	0	0
Savignano sul Rubicone.....	0	1	0	0	0	0	0	0	1
Sogliano al Rubicone.....	0	0	1	0	0	0	0	0	1
Tredozio.....	0	1	0	0	1	0	0	0	2
Verghereto.....	0	0	0	0	0	0	0	0	0
Forlì-Cesena.....	4	20	24	3	2	1	0	0	54
Comprensorio di Forlì.....	3	17	12	1	2	1	0	0	36
Comprensorio di Cesena.....	1	3	12	2	0	0	0	0	18
Montagna Forlivese.....	0	0	0	0	0	0	0	0	0
Collina Forlivese.....	0	5	4	0	2	1	0	0	12
Pianura Forlivese.....	3	12	8	1	0	0	0	0	24
Montagna Cesenate.....	0	0	0	0	0	0	0	0	0
Collina Cesenate.....	0	0	1	0	0	0	0	0	1
Pianura Cesenate.....	1	3	11	2	0	0	0	0	17
Montagna.....	0	0	0	0	0	0	0	0	0
Collina.....	0	5	5	0	2	1	0	0	13
Pianura.....	4	15	19	3	0	0	0	0	41
Valle del Tramazzo.....	0	3	0	0	2	1	0	0	6
Valle del Montone.....	0	1	1	0	0	0	0	0	2
Valle del Rabbi.....	0	1	0	0	0	0	0	0	1
Valle del Bidente.....	0	0	3	0	0	0	0	0	3
Valle del Savio.....	0	0	0	0	0	0	0	0	0
Valle Uso-Rubicone.....	0	0	1	0	0	0	0	0	1
Valle del Basso Rubicone.....	0	1	2	0	0	0	0	0	3
Grandi Centri.....	4	11	12	2	0	0	0	0	29
Comuni di Cintura.....	0	3	5	1	0	0	0	0	9
Comuni Marittimi.....	0	1	3	0	0	0	0	0	4
Comuni Termali.....	0	4	2	1	0	0	0	0	7
U.C. Romagna Forlivese.....	3	17	12	1	2	1	0	0	36
U.C. Valle del Savio.....	1	2	6	2	0	0	0	0	11
U.C. Rubicone Mare.....	0	1	6	0	0	0	0	0	7

Fonte: StockView - Infocamere

Elaborazione: SIMET - Camera di commercio della Romagna - Forlì-Cesena e Rimini

TAB. AM.03.04.16 - Imprese attive per classe di addetti e territorio - C 27 - Fabbricazione di apparecchiature elettriche ed apparecchiature per uso domestico non elettriche
Forlì-Cesena - Situazione al 31/12/2017

	0 addetti	1 addetto	2 - 9 addetti	10 - 19 addetti	20 - 49 addetti	50 - 99 addetti	100 - 249 addetti	più di 250 addetti	Totale
Bagno di Romagna.....	0	0	2	0	0	0	0	0	2
Bertinoro.....	0	0	0	1	1	0	0	0	2
Borghi.....	0	0	0	0	0	0	0	0	0
Castrocaro Terme e Terra del.....	0	0	0	0	0	0	0	0	0
Cesena.....	3	6	7	2	2	1	0	0	21
Cesenatico.....	0	1	3	0	0	0	0	0	4
Civitella di Romagna.....	0	0	0	0	0	0	0	0	0
Dovadola.....	0	0	0	0	0	0	0	0	0
Forlì.....	3	5	5	1	2	3	0	0	19
Forlimpopoli.....	0	1	0	0	0	0	0	0	1
Galeata.....	0	0	0	0	0	0	0	0	0
Gambettola.....	0	1	1	0	0	0	0	0	2
Gatteo.....	0	0	0	1	0	0	0	0	1
Longiano.....	0	0	0	0	0	0	0	0	0
Meldola.....	0	1	0	0	0	0	0	0	1
Mercato Saraceno.....	0	1	1	0	0	0	0	0	2
Modigliana.....	0	2	1	0	0	0	0	0	3
Montiano.....	0	0	0	0	0	0	0	0	0
Portico e San Benedetto.....	0	0	0	0	0	0	0	0	0
Predappio.....	0	0	0	0	0	0	0	0	0
Premilcuore.....	0	0	0	0	0	0	0	0	0
Rocca San Casciano.....	0	0	0	0	0	0	0	0	0
Roncofreddo.....	0	0	0	0	0	0	0	0	0
San Mauro Pascoli.....	0	1	0	0	0	1	0	0	2
Santa Sofia.....	0	0	0	0	0	0	0	0	0
Sarsina.....	0	2	2	1	0	0	1	0	6
Savignano sul Rubicone.....	1	0	0	1	1	0	0	0	3
Sogliano al Rubicone.....	0	2	1	0	0	0	0	0	3
Tredozio.....	0	0	0	0	0	0	0	0	0
Verghereto.....	0	0	0	0	0	0	0	0	0
Forlì-Cesena.....	7	23	23	7	6	5	1	0	72
Comprensorio di Forlì.....	3	9	6	2	3	3	0	0	26
Comprensorio di Cesena.....	4	14	17	5	3	2	1	0	46
Montagna Forlivese.....	0	0	0	0	0	0	0	0	0
Collina Forlivese.....	0	3	1	0	0	0	0	0	4
Pianura Forlivese.....	3	6	5	2	3	3	0	0	22
Montagna Cesenate.....	0	0	2	0	0	0	0	0	2
Collina Cesenate.....	0	5	4	1	0	0	1	0	11
Pianura Cesenate.....	4	9	11	4	3	2	0	0	33
Montagna.....	0	0	2	0	0	0	0	0	2
Collina.....	0	8	5	1	0	0	1	0	15
Pianura.....	7	15	16	6	6	5	0	0	55
Valle del Tramazzo.....	0	2	1	0	0	0	0	0	3
Valle del Montone.....	0	0	0	0	0	0	0	0	0
Valle del Rabbi.....	0	0	0	0	0	0	0	0	0
Valle del Bidente.....	0	1	0	0	0	0	0	0	1
Valle del Savio.....	0	3	5	1	0	0	1	0	10
Valle Uso-Rubicone.....	0	2	1	0	0	0	0	0	3
Valle del Basso Rubicone.....	1	2	1	2	1	1	0	0	8
Grandi Centri.....	6	11	12	3	4	4	0	0	40
Comuni di Cintura.....	0	2	3	1	1	0	0	0	7
Comuni Marittimi.....	1	2	3	2	1	1	0	0	10
Comuni Termali.....	0	0	2	1	1	0	0	0	4
U.C. Romagna Forlivese.....	3	9	6	2	3	3	0	0	26
U.C. Valle del Savio.....	3	9	12	3	2	1	1	0	31
U.C. Rubicone Mare.....	1	5	5	2	1	1	0	0	15

Fonte: StockView - Infocamere

Elaborazione: SIMET - Camera di commercio della Romagna - Forlì-Cesena e Rimini

TAB. AM.03.04.17 - Imprese attive per classe di addetti e territorio - C 28 - Fabbricazione di macchinari ed apparecchiature nca
Forlì-Cesena - Situazione al 31/12/2017

	0 addetti	1 addetto	2 - 9 addetti	10 - 19 addetti	20 - 49 addetti	50 - 99 addetti	100 - 249 addetti	più di 250 addetti	Totale
Bagno di Romagna.....	0	0	0	0	0	0	1	0	1
Bertinoro.....	0	0	4	2	1	0	0	0	7
Borghi.....	0	0	0	0	0	0	0	0	0
Castrocaro Terme e Terra del.....	0	0	0	1	0	0	0	0	1
Cesena.....	4	18	22	9	7	4	3	1	68
Cesenatico.....	0	4	4	1	1	0	0	0	10
Civitella di Romagna.....	0	0	1	0	0	1	0	0	2
Dovadola.....	0	1	1	0	0	0	0	0	2
Forlì.....	8	21	24	19	4	2	2	0	80
Forlimpopoli.....	1	1	5	0	0	0	0	0	7
Galeata.....	0	0	0	0	1	1	0	0	2
Gambettola.....	1	1	1	1	0	0	0	0	4
Gatteo.....	2	0	1	0	0	0	0	0	3
Longiano.....	0	2	2	1	1	0	0	0	6
Meldola.....	1	1	5	1	2	0	0	0	10
Mercato Saraceno.....	1	2	4	0	0	0	0	0	7
Modigliana.....	0	1	1	1	0	0	0	0	3
Montiano.....	0	0	1	0	0	0	0	0	1
Portico e San Benedetto.....	0	0	0	0	0	0	0	0	0
Predappio.....	0	2	3	1	1	0	0	0	7
Premilcuore.....	0	0	0	0	0	0	0	0	0
Rocca San Casciano.....	0	1	0	0	0	0	0	0	1
Roncofreddo.....	0	1	0	0	0	0	0	0	1
San Mauro Pascoli.....	0	0	5	0	1	1	0	0	7
Santa Sofia.....	0	0	0	0	0	0	0	0	0
Sarsina.....	0	1	1	1	0	1	0	0	4
Savignano sul Rubicone.....	1	5	5	1	0	0	0	0	12
Sogliano al Rubicone.....	0	0	0	0	0	0	0	0	0
Tredozio.....	0	0	0	0	0	0	0	0	0
Verghereto.....	0	0	1	1	0	0	0	0	2
Forlì-Cesena.....	19	62	91	40	19	10	6	1	248
Comprensorio di Forlì.....	10	28	44	25	9	4	2	0	122
Comprensorio di Cesena.....	9	34	47	15	10	6	4	1	126
Montagna Forlivese.....	0	0	0	0	0	0	0	0	0
Collina Forlivese.....	1	6	11	4	4	2	0	0	28
Pianura Forlivese.....	9	22	33	21	5	2	2	0	94
Montagna Cesenate.....	0	0	1	1	0	0	1	0	3
Collina Cesenate.....	1	4	6	1	0	1	0	0	13
Pianura Cesenate.....	8	30	40	13	10	5	3	1	110
Montagna.....	0	0	1	1	0	0	1	0	3
Collina.....	2	10	17	5	4	3	0	0	41
Pianura.....	17	52	73	34	15	7	5	1	204
Valle del Tramazzo.....	0	1	1	1	0	0	0	0	3
Valle del Montone.....	0	2	1	1	0	0	0	0	4
Valle del Rabbi.....	0	2	3	1	1	0	0	0	7
Valle del Bidente.....	1	1	6	1	3	2	0	0	14
Valle del Savio.....	1	3	6	2	0	1	1	0	14
Valle Uso-Rubicone.....	0	1	1	0	0	0	0	0	2
Valle del Basso Rubicone.....	4	8	14	3	2	1	0	0	32
Grandi Centri.....	12	39	46	28	11	6	5	1	148
Comuni di Cintura.....	1	5	13	3	2	0	0	0	24
Comuni Marittimi.....	3	9	15	2	2	1	0	0	32
Comuni Termali.....	0	0	4	3	1	0	1	0	9
U.C. Romagna Forlivese.....	10	28	44	25	9	4	2	0	122
U.C. Valle del Savio.....	5	21	29	11	7	5	4	1	83
U.C. Rubicone Mare.....	4	13	18	4	3	1	0	0	43

Fonte: StockView - Infocamere

Elaborazione: SIMET - Camera di commercio della Romagna - Forlì-Cesena e Rimini

TAB. AM.03.04.18 - Imprese attive per classe di addetti e territorio - C 29 - Fabbricazione di autoveicoli, rimorchi e semirimorchi

Forlì-Cesena - Situazione al 31/12/2017

	0 addetti	1 addetto	2 - 9 addetti	10 - 19 addetti	20 - 49 addetti	50 - 99 addetti	100 - 249 addetti	più di 250 addetti	Totale
Bagno di Romagna.....	0	0	1	0	0	0	0	0	1
Bertinoro.....	1	0	2	1	2	0	0	0	6
Borghi.....	0	0	0	0	0	0	0	0	0
Castrocaro Terme e Terra del.....	0	0	1	1	0	0	0	0	2
Cesena.....	0	1	1	2	1	0	0	0	5
Cesenatico.....	0	0	0	0	0	0	0	0	0
Civitella di Romagna.....	0	0	0	0	0	0	0	0	0
Dovadola.....	0	0	0	0	0	0	0	0	0
Forlì.....	1	3	0	1	0	0	0	0	5
Forlimpopoli.....	0	0	1	2	0	0	0	0	3
Galeata.....	0	0	0	0	0	0	0	0	0
Gambettola.....	0	0	0	0	0	0	0	0	0
Gatteo.....	0	0	0	0	0	0	0	0	0
Longiano.....	0	1	0	0	1	0	0	0	2
Meldola.....	0	0	0	0	0	0	0	0	0
Mercato Saraceno.....	0	0	0	0	0	0	0	0	0
Modigliana.....	0	0	0	0	0	0	0	0	0
Montiano.....	0	0	0	0	0	0	0	0	0
Portico e San Benedetto.....	0	0	0	0	0	0	0	0	0
Predappio.....	0	0	0	0	0	0	0	0	0
Premilcuore.....	0	0	0	0	0	0	0	0	0
Rocca San Casciano.....	0	0	0	0	0	0	0	0	0
Roncofreddo.....	0	0	0	0	0	0	0	0	0
San Mauro Pascoli.....	0	0	0	0	0	0	0	0	0
Santa Sofia.....	0	0	0	0	0	0	0	0	0
Sarsina.....	0	0	0	0	0	0	0	0	0
Savignano sul Rubicone.....	0	0	0	0	0	0	0	0	0
Sogliano al Rubicone.....	0	1	0	0	0	0	0	0	1
Tredozio.....	0	0	0	0	0	0	0	0	0
Verghereto.....	0	0	0	0	0	0	0	0	0
Forlì-Cesena.....	2	6	6	7	4	0	0	0	25
Comprensorio di Forlì.....	2	3	4	5	2	0	0	0	16
Comprensorio di Cesena.....	0	3	2	2	2	0	0	0	9
Montagna Forlivese.....	0	0	0	0	0	0	0	0	0
Collina Forlivese.....	0	0	1	1	0	0	0	0	2
Pianura Forlivese.....	2	3	3	4	2	0	0	0	14
Montagna Cesenate.....	0	0	1	0	0	0	0	0	1
Collina Cesenate.....	0	1	0	0	0	0	0	0	1
Pianura Cesenate.....	0	2	1	2	2	0	0	0	7
Montagna.....	0	0	1	0	0	0	0	0	1
Collina.....	0	1	1	1	0	0	0	0	3
Pianura.....	2	5	4	6	4	0	0	0	21
Valle del Tramazzo.....	0	0	0	0	0	0	0	0	0
Valle del Montone.....	0	0	1	1	0	0	0	0	2
Valle del Rabbi.....	0	0	0	0	0	0	0	0	0
Valle del Bidente.....	0	0	0	0	0	0	0	0	0
Valle del Savio.....	0	0	1	0	0	0	0	0	1
Valle Uso-Rubicone.....	0	1	0	0	0	0	0	0	1
Valle del Basso Rubicone.....	0	1	0	0	1	0	0	0	2
Grandi Centri.....	1	4	1	3	1	0	0	0	10
Comuni di Cintura.....	1	0	3	3	2	0	0	0	9
Comuni Marittimi.....	0	0	0	0	0	0	0	0	0
Comuni Termali.....	1	0	4	2	2	0	0	0	9
U.C. Romagna Forlivese.....	2	3	4	5	2	0	0	0	16
U.C. Valle del Savio.....	0	1	2	2	1	0	0	0	6
U.C. Rubicone Mare.....	0	2	0	0	1	0	0	0	3

Fonte: StockView - Infocamere

Elaborazione: SIMET - Camera di commercio della Romagna - Forlì-Cesena e Rimini

TAB. AM.03.04.19 - Imprese attive per classe di addetti e territorio - C 30 - Fabbricazione di altri mezzi di trasporto

Forlì-Cesena - Situazione al 31/12/2017

	0 addetti	1 addetto	2 - 9 addetti	10 - 19 addetti	20 - 49 addetti	50 - 99 addetti	100 - 249 addetti	più di 250 addetti	Totale
Bagno di Romagna.....	0	0	0	0	0	0	0	0	0
Bertinoro.....	0	0	1	0	0	0	0	0	1
Borghi.....	0	1	0	0	0	0	0	0	1
Castrocaro Terme e Terra del.....	0	0	0	0	0	0	0	0	0
Cesena.....	1	7	7	2	1	0	0	0	18
Cesenatico.....	0	4	4	0	0	0	0	0	8
Civitella di Romagna.....	0	0	0	0	0	0	0	0	0
Dovadola.....	0	0	0	0	0	0	0	0	0
Forlì.....	2	5	6	2	5	1	0	0	21
Forlimpopoli.....	0	3	1	0	0	0	0	0	4
Galeata.....	0	0	0	0	0	0	0	0	0
Gambettola.....	0	0	1	1	0	0	0	0	2
Gatteo.....	0	1	0	0	0	0	0	0	1
Longiano.....	0	0	0	0	0	0	0	0	0
Meldola.....	0	2	1	1	0	0	0	0	4
Mercato Saraceno.....	1	0	0	0	0	0	0	0	1
Modigliana.....	0	0	0	0	0	0	0	0	0
Montiano.....	0	0	0	0	0	0	0	0	0
Portico e San Benedetto.....	0	0	0	0	0	0	0	0	0
Predappio.....	0	0	0	0	0	0	0	0	0
Premilcuore.....	0	0	0	0	0	0	0	0	0
Rocca San Casciano.....	0	0	0	0	0	0	0	0	0
Roncofreddo.....	0	0	0	0	0	0	0	0	0
San Mauro Pascoli.....	0	0	1	1	1	0	0	0	3
Santa Sofia.....	0	0	0	0	0	0	0	0	0
Sarsina.....	0	1	0	0	0	0	0	0	1
Savignano sul Rubicone.....	0	0	0	0	0	0	0	0	0
Sogliano al Rubicone.....	0	0	0	0	0	0	0	0	0
Tredozio.....	0	0	0	0	0	0	0	0	0
Verghereto.....	0	0	0	0	0	0	0	0	0
Forlì-Cesena.....	4	24	22	7	7	1	0	0	65
Comprensorio di Forlì.....	2	10	9	3	5	1	0	0	30
Comprensorio di Cesena.....	2	14	13	4	2	0	0	0	35
Montagna Forlivese.....	0	0	0	0	0	0	0	0	0
Collina Forlivese.....	0	2	1	1	0	0	0	0	4
Pianura Forlivese.....	2	8	8	2	5	1	0	0	26
Montagna Cesenate.....	0	0	0	0	0	0	0	0	0
Collina Cesenate.....	1	2	0	0	0	0	0	0	3
Pianura Cesenate.....	1	12	13	4	2	0	0	0	32
Montagna.....	0	0	0	0	0	0	0	0	0
Collina.....	1	4	1	1	0	0	0	0	7
Pianura.....	3	20	21	6	7	1	0	0	58
Valle del Tramazzo.....	0	0	0	0	0	0	0	0	0
Valle del Montone.....	0	0	0	0	0	0	0	0	0
Valle del Rabbi.....	0	0	0	0	0	0	0	0	0
Valle del Bidente.....	0	2	1	1	0	0	0	0	4
Valle del Savio.....	1	1	0	0	0	0	0	0	2
Valle Uso-Rubicone.....	0	1	0	0	0	0	0	0	1
Valle del Basso Rubicone.....	0	1	2	2	1	0	0	0	6
Grandi Centri.....	3	12	13	4	6	1	0	0	39
Comuni di Cintura.....	0	7	6	0	0	0	0	0	13
Comuni Marittimi.....	0	5	5	1	1	0	0	0	12
Comuni Termali.....	0	0	1	0	0	0	0	0	1
U.C. Romagna Forlivese.....	2	10	9	3	5	1	0	0	30
U.C. Valle del Savio.....	2	8	7	2	1	0	0	0	20
U.C. Rubicone Mare.....	0	6	6	2	1	0	0	0	15

Fonte: StockView - Infocamere

Elaborazione: SIMET - Camera di commercio della Romagna - Forlì-Cesena e Rimini

TAB. AM.03.04.20 - Imprese attive per classe di addetti e territorio - C 31 - Fabbricazione di mobili
Forlì-Cesena - Situazione al 31/12/2017

	0 addetti	1 addetto	2 - 9 addetti	10 - 19 addetti	20 - 49 addetti	50 - 99 addetti	100 - 249 addetti	più di 250 addetti	Totale
Bagno di Romagna.....	0	2	2	0	0	0	0	0	4
Bertinoro.....	0	2	3	7	0	0	0	0	12
Borghi.....	0	0	0	0	0	0	0	0	0
Castrocaro Terme e Terra del.....	3	3	5	2	0	0	0	0	13
Cesena.....	2	10	22	0	0	0	0	0	34
Cesenatico.....	0	3	2	0	0	1	0	0	6
Civitella di Romagna.....	0	1	0	0	0	0	0	0	1
Dovadola.....	0	0	0	0	0	0	0	0	0
Forlì.....	7	40	83	29	9	4	1	0	173
Forlimpopoli.....	1	5	4	2	0	0	0	0	12
Galeata.....	0	0	1	0	0	0	0	0	1
Gambettola.....	1	0	1	0	0	0	0	0	2
Gatteo.....	0	1	1	1	0	0	0	0	3
Longiano.....	0	1	6	2	2	0	0	0	11
Meldola.....	3	4	13	5	1	0	0	0	26
Mercato Saraceno.....	0	4	1	0	0	0	0	0	5
Modigliana.....	0	1	0	0	0	0	0	0	1
Montiano.....	0	0	0	0	0	0	0	0	0
Portico e San Benedetto.....	0	0	0	0	0	0	0	0	0
Predappio.....	0	5	9	3	0	1	0	0	18
Premilcuore.....	0	0	0	0	0	0	0	0	0
Rocca San Casciano.....	0	1	0	1	1	0	0	0	3
Roncofreddo.....	0	0	0	0	0	0	0	0	0
San Mauro Pascoli.....	0	1	1	0	0	0	0	0	2
Santa Sofia.....	0	0	1	0	0	0	0	0	1
Sarsina.....	0	1	1	0	0	0	0	0	2
Savignano sul Rubicone.....	1	0	3	1	0	0	0	0	5
Sogliano al Rubicone.....	0	1	0	0	0	0	0	0	1
Tredozio.....	0	0	0	0	0	0	0	0	0
Verghereto.....	0	0	1	0	0	0	0	0	1
Forlì-Cesena.....	18	86	160	53	13	6	1	0	337
Comprensorio di Forlì.....	14	62	119	49	11	5	1	0	261
Comprensorio di Cesena.....	4	24	41	4	2	1	0	0	76
Montagna Forlivese.....	0	0	1	0	0	0	0	0	1
Collina Forlivese.....	6	15	28	11	2	1	0	0	63
Pianura Forlivese.....	8	47	90	38	9	4	1	0	197
Montagna Cesenate.....	0	2	3	0	0	0	0	0	5
Collina Cesenate.....	0	6	2	0	0	0	0	0	8
Pianura Cesenate.....	4	16	36	4	2	1	0	0	63
Montagna.....	0	2	4	0	0	0	0	0	6
Collina.....	6	21	30	11	2	1	0	0	71
Pianura.....	12	63	126	42	11	5	1	0	260
Valle del Tramazzo.....	0	1	0	0	0	0	0	0	1
Valle del Montone.....	3	4	5	3	1	0	0	0	16
Valle del Rabbi.....	0	5	9	3	0	1	0	0	18
Valle del Bidente.....	3	5	15	5	1	0	0	0	29
Valle del Savio.....	0	7	5	0	0	0	0	0	12
Valle Uso-Rubicone.....	0	1	0	0	0	0	0	0	1
Valle del Basso Rubicone.....	2	3	12	4	2	0	0	0	23
Grandi Centri.....	9	50	105	29	9	4	1	0	207
Comuni di Cintura.....	1	10	9	9	0	1	0	0	30
Comuni Marittimi.....	1	5	7	2	0	1	0	0	16
Comuni Termali.....	3	7	10	9	0	0	0	0	29
U.C. Romagna Forlivese.....	14	62	119	49	11	5	1	0	261
U.C. Valle del Savio.....	2	17	27	0	0	0	0	0	46
U.C. Rubicone Mare.....	2	7	14	4	2	1	0	0	30

Fonte: StockView - Infocamere

Elaborazione: SIMET - Camera di commercio della Romagna - Forlì-Cesena e Rimini

TAB. AM.03.04.21 - Imprese attive per classe di addetti e territorio - C 32 - Altre industrie manifatturiere
Forlì-Cesena - Situazione al 31/12/2017

	0 addetti	1 addetto	2 - 9 addetti	10 - 19 addetti	20 - 49 addetti	50 - 99 addetti	100 - 249 addetti	più di 250 addetti	Totale
Bagno di Romagna.....	0	1	0	0	0	0	0	0	1
Bertinoro.....	1	0	0	0	0	0	0	0	1
Borghi.....	0	0	0	0	0	0	0	0	0
Castrocaro Terme e Terra del.....	0	2	0	0	0	0	0	0	2
Cesena.....	1	33	10	2	1	0	0	1	48
Cesenatico.....	0	8	4	0	0	0	0	0	12
Civitella di Romagna.....	0	3	0	0	1	0	0	0	4
Dovadola.....	0	0	0	0	0	0	0	0	0
Forlì.....	5	66	30	6	1	0	0	0	108
Forlimpopoli.....	0	3	4	0	1	0	0	0	8
Galeata.....	0	0	0	0	0	0	0	0	0
Gambettola.....	0	0	3	0	0	0	0	0	3
Gatteo.....	0	1	1	0	0	0	0	0	2
Longiano.....	0	1	2	0	0	0	0	0	3
Meldola.....	0	4	3	1	0	0	0	0	8
Mercato Saraceno.....	0	2	0	0	0	0	0	0	2
Modigliana.....	1	2	0	0	0	0	0	0	3
Montiano.....	0	0	0	0	0	0	0	0	0
Portico e San Benedetto.....	0	0	0	0	0	0	0	0	0
Predappio.....	0	4	0	0	0	0	0	0	4
Premilcuore.....	0	0	0	0	0	0	0	0	0
Rocca San Casciano.....	0	4	1	0	0	0	0	0	5
Roncofreddo.....	0	1	0	0	0	0	0	0	1
San Mauro Pascoli.....	0	2	4	0	0	0	0	0	6
Santa Sofia.....	0	1	2	0	1	0	0	0	4
Sarsina.....	0	3	1	0	0	0	0	0	4
Savignano sul Rubicone.....	0	6	1	1	0	0	0	0	8
Sogliano al Rubicone.....	0	0	2	0	0	0	0	0	2
Tredozio.....	0	0	0	0	0	0	0	0	0
Verghereto.....	0	0	0	0	0	0	0	0	0
Forlì-Cesena.....	8	147	68	10	5	0	0	1	239
Comprensorio di Forlì.....	7	89	40	7	4	0	0	0	147
Comprensorio di Cesena.....	1	58	28	3	1	0	0	1	92
Montagna Forlivese.....	0	1	2	0	1	0	0	0	4
Collina Forlivese.....	1	19	4	1	1	0	0	0	26
Pianura Forlivese.....	6	69	34	6	2	0	0	0	117
Montagna Cesenate.....	0	1	0	0	0	0	0	0	1
Collina Cesenate.....	0	6	3	0	0	0	0	0	9
Pianura Cesenate.....	1	51	25	3	1	0	0	1	82
Montagna.....	0	2	2	0	1	0	0	0	5
Collina.....	1	25	7	1	1	0	0	0	35
Pianura.....	7	120	59	9	3	0	0	1	199
Valle del Tramazzo.....	1	2	0	0	0	0	0	0	3
Valle del Montone.....	0	6	1	0	0	0	0	0	7
Valle del Rabbi.....	0	4	0	0	0	0	0	0	4
Valle del Bidente.....	0	8	5	1	2	0	0	0	16
Valle del Savio.....	0	6	1	0	0	0	0	0	7
Valle Uso-Rubicone.....	0	1	2	0	0	0	0	0	3
Valle del Basso Rubicone.....	0	10	11	1	0	0	0	0	22
Grandi Centri.....	6	99	40	8	2	0	0	1	156
Comuni di Cintura.....	1	11	8	0	1	0	0	0	21
Comuni Marittimi.....	0	17	10	1	0	0	0	0	28
Comuni Termali.....	1	3	0	0	0	0	0	0	4
U.C. Romagna Forlivese.....	7	89	40	7	4	0	0	0	147
U.C. Valle del Savio.....	1	39	11	2	1	0	0	1	55
U.C. Rubicone Mare.....	0	19	17	1	0	0	0	0	37

Fonte: StockView - Infocamere

Elaborazione: SIMET - Camera di commercio della Romagna - Forlì-Cesena e Rimini

TAB. AM.03.04.22 - Imprese attive per classe di addetti e territorio - C 33 - Riparazione, manutenzione ed installazione di macchine ed apparecchiature
Forlì-Cesena - Situazione al 31/12/2017

	0 addetti	1 addetto	2 - 9 addetti	10 - 19 addetti	20 - 49 addetti	50 - 99 addetti	100 - 249 addetti	più di 250 addetti	Totale
Bagno di Romagna.....	0	0	0	0	0	0	0	0	0
Bertinoro.....	0	8	3	0	0	0	0	0	11
Borghi.....	0	1	0	0	0	0	0	0	1
Castrocaro Terme e Terra del.....	0	2	2	0	0	0	0	0	4
Cesena.....	3	26	23	11	1	0	0	0	64
Cesenatico.....	2	7	12	2	0	0	0	0	23
Civitella di Romagna.....	0	0	0	0	0	0	0	0	0
Dovadola.....	0	1	0	0	0	0	0	0	1
Forlì.....	3	29	22	5	2	1	1	0	63
Forlimpopoli.....	0	7	3	0	0	0	0	0	10
Galeata.....	0	0	1	0	0	0	0	0	1
Gambettola.....	0	3	4	0	0	0	0	0	7
Gatteo.....	1	0	0	0	0	0	0	0	1
Longiano.....	0	2	1	0	0	0	0	0	3
Meldola.....	0	1	2	2	0	0	0	0	5
Mercato Saraceno.....	1	10	0	0	1	0	0	0	12
Modigliana.....	0	2	1	2	0	0	0	0	5
Montiano.....	0	1	2	0	0	0	0	0	3
Portico e San Benedetto.....	0	0	0	0	0	0	0	0	0
Predappio.....	0	2	1	1	0	0	0	0	4
Premilcuore.....	0	0	0	0	0	0	0	0	0
Rocca San Casciano.....	0	1	0	0	0	0	0	0	1
Roncofreddo.....	0	2	0	0	0	0	0	0	2
San Mauro Pascoli.....	0	3	1	1	0	0	0	0	5
Santa Sofia.....	0	0	0	0	0	0	0	0	0
Sarsina.....	0	1	0	0	0	0	0	0	1
Savignano sul Rubicone.....	0	5	7	0	0	0	0	0	12
Sogliano al Rubicone.....	0	1	1	0	0	0	0	0	2
Tredozio.....	0	0	0	0	0	0	0	0	0
Verghereto.....	0	1	0	0	0	0	0	0	1
Forlì-Cesena.....	10	116	86	24	4	1	1	0	242
Comprensorio di Forlì.....	3	53	35	10	2	1	1	0	105
Comprensorio di Cesena.....	7	63	51	14	2	0	0	0	137
Montagna Forlivese.....	0	0	0	0	0	0	0	0	0
Collina Forlivese.....	0	9	7	5	0	0	0	0	21
Pianura Forlivese.....	3	44	28	5	2	1	1	0	84
Montagna Cesenate.....	0	1	0	0	0	0	0	0	1
Collina Cesenate.....	1	16	3	0	1	0	0	0	21
Pianura Cesenate.....	6	46	48	14	1	0	0	0	115
Montagna.....	0	1	0	0	0	0	0	0	1
Collina.....	1	25	10	5	1	0	0	0	42
Pianura.....	9	90	76	19	3	1	1	0	199
Valle del Tramazzo.....	0	2	1	2	0	0	0	0	5
Valle del Montone.....	0	4	2	0	0	0	0	0	6
Valle del Rabbi.....	0	2	1	1	0	0	0	0	4
Valle del Bidente.....	0	1	3	2	0	0	0	0	6
Valle del Savio.....	1	12	0	0	1	0	0	0	14
Valle Uso-Rubicone.....	0	5	3	0	0	0	0	0	8
Valle del Basso Rubicone.....	1	13	13	1	0	0	0	0	28
Grandi Centri.....	6	55	45	16	3	1	1	0	127
Comuni di Cintura.....	2	22	18	2	0	0	0	0	44
Comuni Marittimi.....	3	15	20	3	0	0	0	0	41
Comuni Termali.....	0	10	5	0	0	0	0	0	15
U.C. Romagna Forlivese.....	3	53	35	10	2	1	1	0	105
U.C. Valle del Savio.....	4	39	25	11	2	0	0	0	81
U.C. Rubicone Mare.....	3	24	26	3	0	0	0	0	56

Fonte: StockView - Infocamere

Elaborazione: SIMET - Camera di commercio della Romagna - Forlì-Cesena e Rimini

TAB. AM.03.05.01 - Imprese attive per classe di addetti e territorio - C 10.1 - Lavorazione e conservazione di carne e produzione di prodotti a base di carne
Forlì-Cesena - Situazione al 31/12/2017

	0 addetti	1 addetto	2 - 9 addetti	10 - 19 addetti	20 - 49 addetti	50 - 99 addetti	100 - 249 addetti	più di 250 addetti	Totale
Bagno di Romagna.....	0	0	0	0	0	0	0	0	0
Bertinoro.....	0	0	2	0	0	0	0	0	2
Borghi.....	0	0	0	0	0	0	0	0	0
Castrocaro Terme e Terra del.....	1	2	0	0	0	0	0	0	3
Cesena.....	0	0	3	2	0	1	0	1	7
Cesenatico.....	1	0	0	0	1	0	0	0	2
Civitella di Romagna.....	0	2	0	0	0	0	0	0	2
Dovadola.....	0	0	0	0	0	0	0	0	0
Forlì.....	0	2	6	0	2	0	0	0	10
Forlimpopoli.....	0	3	0	0	0	0	0	0	3
Galeata.....	0	0	0	0	0	0	0	0	0
Gambettola.....	0	0	1	0	0	0	0	0	1
Gatteo.....	0	0	1	0	0	0	0	1	2
Longiano.....	0	0	0	0	0	0	0	0	0
Meldola.....	1	0	1	0	0	0	0	0	2
Mercato Saraceno.....	0	0	0	0	0	0	0	0	0
Modigliana.....	0	0	0	0	0	0	0	0	0
Montiano.....	0	0	0	0	0	0	0	0	0
Portico e San Benedetto.....	0	1	0	0	0	0	0	0	1
Predappio.....	0	0	0	1	0	0	0	0	1
Premilcuore.....	0	1	0	0	0	0	0	0	1
Rocca San Casciano.....	0	0	0	0	0	0	0	0	0
Roncofreddo.....	0	0	0	0	0	0	0	0	0
San Mauro Pascoli.....	0	0	0	1	0	0	0	0	1
Santa Sofia.....	0	2	0	0	0	1	0	1	4
Sarsina.....	0	1	0	0	0	0	0	0	1
Savignano sul Rubicone.....	0	1	0	0	0	0	0	0	1
Sogliano al Rubicone.....	0	0	0	0	0	0	0	0	0
Tredozio.....	0	0	0	0	0	0	0	0	0
Verghereto.....	0	0	2	0	0	0	0	0	2
Forlì-Cesena.....	3	15	16	4	3	2	0	3	46
Comprensorio di Forlì.....	2	13	9	1	2	1	0	1	29
Comprensorio di Cesena.....	1	2	7	3	1	1	0	2	17
Montagna Forlivese.....	0	4	0	0	0	1	0	1	6
Collina Forlivese.....	2	4	1	1	0	0	0	0	8
Pianura Forlivese.....	0	5	8	0	2	0	0	0	15
Montagna Cesenate.....	0	0	2	0	0	0	0	0	2
Collina Cesenate.....	0	1	0	0	0	0	0	0	1
Pianura Cesenate.....	1	1	5	3	1	1	0	2	14
Montagna.....	0	4	2	0	0	1	0	1	8
Collina.....	2	5	1	1	0	0	0	0	9
Pianura.....	1	6	13	3	3	1	0	2	29
Valle del Tramazzo.....	0	0	0	0	0	0	0	0	0
Valle del Montone.....	1	3	0	0	0	0	0	0	4
Valle del Rabbi.....	0	1	0	1	0	0	0	0	2
Valle del Bidente.....	1	4	1	0	0	1	0	1	8
Valle del Savio.....	0	1	2	0	0	0	0	0	3
Valle Uso-Rubicone.....	0	0	0	0	0	0	0	0	0
Valle del Basso Rubicone.....	0	1	2	1	0	0	0	1	5
Grandi Centri.....	0	2	9	2	2	1	0	1	17
Comuni di Cintura.....	1	3	2	0	1	0	0	0	7
Comuni Marittimi.....	1	1	1	1	1	0	0	1	6
Comuni Termali.....	1	2	2	0	0	0	0	0	5
U.C. Romagna Forlivese.....	2	13	9	1	2	1	0	1	29
U.C. Valle del Savio.....	0	1	5	2	0	1	0	1	10
U.C. Rubicone Mare.....	1	1	2	1	1	0	0	1	7

Fonte: StockView - Infocamere

Elaborazione: SIMET - Camera di commercio della Romagna - Forlì-Cesena e Rimini

TAB. AM.03.05.02 - Imprese attive per classe di addetti e territorio - C 10.2 - Lavorazione e conservazione di pesce, crostacei e molluschi
Forlì-Cesena - Situazione al 31/12/2017

	0 addetti	1 addetto	2 - 9 addetti	10 - 19 addetti	20 - 49 addetti	50 - 99 addetti	100 - 249 addetti	più di 250 addetti	Totale
Bagno di Romagna.....	0	0	0	0	0	0	0	0	0
Bertinoro.....	0	0	0	0	0	0	0	0	0
Borghi.....	0	0	0	0	0	0	0	0	0
Castrocaro Terme e Terra del.....	0	0	0	0	0	0	0	0	0
Cesena.....	0	0	0	0	0	0	0	0	0
Cesenatico.....	0	0	3	0	0	0	0	0	3
Civitella di Romagna.....	0	0	0	0	0	0	0	0	0
Dovadola.....	0	0	0	0	0	0	0	0	0
Forlì.....	1	0	0	0	0	0	0	0	1
Forlimpopoli.....	0	0	1	0	0	0	0	0	1
Galeata.....	0	0	0	0	0	0	0	0	0
Gambettola.....	0	0	0	0	0	0	0	0	0
Gatteo.....	0	0	0	0	0	0	0	0	0
Longiano.....	0	0	0	0	0	0	0	0	0
Meldola.....	0	0	0	0	0	0	0	0	0
Mercato Saraceno.....	0	0	0	0	0	0	0	0	0
Modigliana.....	0	0	0	0	0	0	0	0	0
Montiano.....	0	0	0	0	0	0	0	0	0
Portico e San Benedetto.....	0	0	0	0	0	0	0	0	0
Predappio.....	0	0	0	0	0	0	0	0	0
Premilcuore.....	0	0	0	0	0	0	0	0	0
Rocca San Casciano.....	0	0	0	0	0	0	0	0	0
Roncofreddo.....	0	0	0	0	0	0	0	0	0
San Mauro Pascoli.....	0	0	0	0	0	0	0	0	0
Santa Sofia.....	0	0	0	0	0	0	0	0	0
Sarsina.....	0	0	0	0	0	0	0	0	0
Savignano sul Rubicone.....	0	0	0	0	0	0	0	0	0
Sogliano al Rubicone.....	0	0	0	0	0	0	0	0	0
Tredozio.....	0	0	0	0	0	0	0	0	0
Verghereto.....	0	0	0	0	0	0	0	0	0
Forlì-Cesena.....	1	0	4	0	0	0	0	0	5
Comprensorio di Forlì.....	1	0	1	0	0	0	0	0	2
Comprensorio di Cesena.....	0	0	3	0	0	0	0	0	3
Montagna Forlivese.....	0	0	0	0	0	0	0	0	0
Collina Forlivese.....	0	0	0	0	0	0	0	0	0
Pianura Forlivese.....	1	0	1	0	0	0	0	0	2
Montagna Cesenate.....	0	0	0	0	0	0	0	0	0
Collina Cesenate.....	0	0	0	0	0	0	0	0	0
Pianura Cesenate.....	0	0	3	0	0	0	0	0	3
Montagna.....	0	0	0	0	0	0	0	0	0
Collina.....	0	0	0	0	0	0	0	0	0
Pianura.....	1	0	4	0	0	0	0	0	5
Valle del Tramazzo.....	0	0	0	0	0	0	0	0	0
Valle del Montone.....	0	0	0	0	0	0	0	0	0
Valle del Rabbi.....	0	0	0	0	0	0	0	0	0
Valle del Bidente.....	0	0	0	0	0	0	0	0	0
Valle del Savio.....	0	0	0	0	0	0	0	0	0
Valle Uso-Rubicone.....	0	0	0	0	0	0	0	0	0
Valle del Basso Rubicone.....	0	0	0	0	0	0	0	0	0
Grandi Centri.....	1	0	0	0	0	0	0	0	1
Comuni di Cintura.....	0	0	4	0	0	0	0	0	4
Comuni Marittimi.....	0	0	3	0	0	0	0	0	3
Comuni Termali.....	0	0	0	0	0	0	0	0	0
U.C. Romagna Forlivese.....	1	0	1	0	0	0	0	0	2
U.C. Valle del Savio.....	0	0	0	0	0	0	0	0	0
U.C. Rubicone Mare.....	0	0	3	0	0	0	0	0	3

Fonte: StockView - Infocamere

Elaborazione: SIMET - Camera di commercio della Romagna - Forlì-Cesena e Rimini

TAB. AM.03.05.03 - Imprese attive per classe di addetti e territorio - C 10.3 - Lavorazione e conservazione di frutta e ortaggi
Forlì-Cesena - Situazione al 31/12/2017

	0 addetti	1 addetto	2 - 9 addetti	10 - 19 addetti	20 - 49 addetti	50 - 99 addetti	100 - 249 addetti	più di 250 addetti	Totale
Bagno di Romagna.....	0	0	0	0	0	0	0	0	0
Bertinoro.....	0	0	0	0	0	0	0	0	0
Borghi.....	0	0	0	0	0	0	0	0	0
Castrocaro Terme e Terra del.....	0	0	0	0	0	0	0	0	0
Cesena.....	4	0	2	0	2	1	1	0	10
Cesenatico.....	0	0	0	0	0	0	0	0	0
Civitella di Romagna.....	0	0	0	0	0	0	0	0	0
Dovadola.....	0	0	0	0	0	0	0	0	0
Forlì.....	0	0	2	0	0	0	0	0	2
Forlimpopoli.....	0	0	0	0	0	0	0	0	0
Galeata.....	0	0	0	0	0	0	0	0	0
Gambettola.....	0	0	0	0	0	0	0	0	0
Gatteo.....	0	0	0	0	0	0	0	0	0
Longiano.....	0	0	0	0	0	0	0	0	0
Meldola.....	0	0	0	0	0	0	0	0	0
Mercato Saraceno.....	0	0	0	0	0	0	0	0	0
Modigliana.....	0	0	0	0	0	0	0	0	0
Montiano.....	0	0	0	0	0	0	0	0	0
Portico e San Benedetto.....	0	0	0	0	0	0	0	0	0
Predappio.....	0	0	0	0	0	0	0	0	0
Premilcuore.....	0	0	0	0	0	0	0	0	0
Rocca San Casciano.....	0	0	0	0	0	0	0	0	0
Roncofreddo.....	0	0	0	0	0	0	0	0	0
San Mauro Pascoli.....	0	0	0	0	0	0	0	0	0
Santa Sofia.....	0	0	0	0	0	0	0	0	0
Sarsina.....	0	0	0	0	0	0	0	0	0
Savignano sul Rubicone.....	1	0	0	0	0	0	0	0	1
Sogliano al Rubicone.....	0	0	0	0	0	0	0	0	0
Tredozio.....	0	0	0	0	0	0	0	0	0
Verghereto.....	0	0	0	0	0	0	0	0	0
Forlì-Cesena.....	5	0	4	0	2	1	1	0	13
Comprensorio di Forlì.....	0	0	2	0	0	0	0	0	2
Comprensorio di Cesena.....	5	0	2	0	2	1	1	0	11
Montagna Forlivese.....	0	0	0	0	0	0	0	0	0
Collina Forlivese.....	0	0	0	0	0	0	0	0	0
Pianura Forlivese.....	0	0	2	0	0	0	0	0	2
Montagna Cesenate.....	0	0	0	0	0	0	0	0	0
Collina Cesenate.....	0	0	0	0	0	0	0	0	0
Pianura Cesenate.....	5	0	2	0	2	1	1	0	11
Montagna.....	0	0	0	0	0	0	0	0	0
Collina.....	0	0	0	0	0	0	0	0	0
Pianura.....	5	0	4	0	2	1	1	0	13
Valle del Tramazzo.....	0	0	0	0	0	0	0	0	0
Valle del Montone.....	0	0	0	0	0	0	0	0	0
Valle del Rabbi.....	0	0	0	0	0	0	0	0	0
Valle del Bidente.....	0	0	0	0	0	0	0	0	0
Valle del Savio.....	0	0	0	0	0	0	0	0	0
Valle Uso-Rubicone.....	0	0	0	0	0	0	0	0	0
Valle del Basso Rubicone.....	1	0	0	0	0	0	0	0	1
Grandi Centri.....	4	0	4	0	2	1	1	0	12
Comuni di Cintura.....	0	0	0	0	0	0	0	0	0
Comuni Marittimi.....	1	0	0	0	0	0	0	0	1
Comuni Termali.....	0	0	0	0	0	0	0	0	0
U.C. Romagna Forlivese.....	0	0	2	0	0	0	0	0	2
U.C. Valle del Savio.....	4	0	2	0	2	1	1	0	10
U.C. Rubicone Mare.....	1	0	0	0	0	0	0	0	1

Fonte: StockView - Infocamere

Elaborazione: SIMET - Camera di commercio della Romagna - Forlì-Cesena e Rimini

TAB. AM.03.05.04 - Imprese attive per classe di addetti e territorio - C 10.4 - Produzione di oli e grassi vegetali e animali

Forlì-Cesena - Situazione al 31/12/2017

	0 addetti	1 addetto	2 - 9 addetti	10 - 19 addetti	20 - 49 addetti	50 - 99 addetti	100 - 249 addetti	più di 250 addetti	Totale
Bagno di Romagna.....	0	0	0	0	0	0	0	0	0
Bertinoro.....	0	0	0	0	0	0	0	0	0
Borghi.....	0	0	0	0	0	0	0	0	0
Castrocaro Terme e Terra del.....	0	0	0	0	0	0	0	0	0
Cesena.....	0	0	0	0	0	0	0	0	0
Cesenatico.....	0	0	0	0	0	0	0	0	0
Civitella di Romagna.....	0	0	0	0	0	0	0	0	0
Dovadola.....	0	0	0	0	0	0	0	0	0
Forlì.....	0	0	0	0	0	0	1	0	1
Forlimpopoli.....	0	0	0	0	0	0	0	0	0
Galeata.....	0	0	0	0	0	0	0	0	0
Gambettola.....	0	0	0	0	0	0	0	0	0
Gatteo.....	0	0	0	0	0	0	0	0	0
Longiano.....	0	0	1	0	0	0	0	0	1
Meldola.....	0	0	0	0	0	0	0	0	0
Mercato Saraceno.....	0	0	0	0	0	0	0	0	0
Modigliana.....	0	0	1	0	0	0	0	0	1
Montiano.....	0	0	0	0	0	0	0	0	0
Portico e San Benedetto.....	0	0	0	0	0	0	0	0	0
Predappio.....	0	0	0	0	0	0	0	0	0
Premilcuore.....	0	0	0	0	0	0	0	0	0
Rocca San Casciano.....	0	0	0	0	0	0	0	0	0
Roncofreddo.....	0	0	0	0	0	0	0	0	0
San Mauro Pascoli.....	0	0	1	0	0	0	0	0	1
Santa Sofia.....	0	0	0	0	0	0	0	0	0
Sarsina.....	0	0	0	0	0	0	0	0	0
Savignano sul Rubicone.....	0	0	0	0	0	0	0	0	0
Sogliano al Rubicone.....	0	0	0	0	0	0	0	0	0
Tredozio.....	0	0	0	0	0	0	0	0	0
Verghereto.....	0	0	0	0	0	0	0	0	0
Forlì-Cesena.....	0	0	3	0	0	0	1	0	4
Comprensorio di Forlì.....	0	0	1	0	0	0	1	0	2
Comprensorio di Cesena.....	0	0	2	0	0	0	0	0	2
Montagna Forlivese.....	0	0	0	0	0	0	0	0	0
Collina Forlivese.....	0	0	1	0	0	0	0	0	1
Pianura Forlivese.....	0	0	0	0	0	0	1	0	1
Montagna Cesenate.....	0	0	0	0	0	0	0	0	0
Collina Cesenate.....	0	0	0	0	0	0	0	0	0
Pianura Cesenate.....	0	0	2	0	0	0	0	0	2
Montagna.....	0	0	0	0	0	0	0	0	0
Collina.....	0	0	1	0	0	0	0	0	1
Pianura.....	0	0	2	0	0	0	1	0	3
Valle del Tramazzo.....	0	0	1	0	0	0	0	0	1
Valle del Montone.....	0	0	0	0	0	0	0	0	0
Valle del Rabbi.....	0	0	0	0	0	0	0	0	0
Valle del Bidente.....	0	0	0	0	0	0	0	0	0
Valle del Savio.....	0	0	0	0	0	0	0	0	0
Valle Uso-Rubicone.....	0	0	0	0	0	0	0	0	0
Valle del Basso Rubicone.....	0	0	2	0	0	0	0	0	2
Grandi Centri.....	0	0	0	0	0	0	1	0	1
Comuni di Cintura.....	0	0	0	0	0	0	0	0	0
Comuni Marittimi.....	0	0	1	0	0	0	0	0	1
Comuni Termali.....	0	0	0	0	0	0	0	0	0
U.C. Romagna Forlivese.....	0	0	1	0	0	0	1	0	2
U.C. Valle del Savio.....	0	0	0	0	0	0	0	0	0
U.C. Rubicone Mare.....	0	0	2	0	0	0	0	0	2

Fonte: StockView - Infocamere

Elaborazione: SIMET - Camera di commercio della Romagna - Forlì-Cesena e Rimini

TAB. AM.03.05.05 - Imprese attive per classe di addetti e territorio - C 10.5 - Industria lattiero-casearia
Forlì-Cesena - Situazione al 31/12/2017

	0 addetti	1 addetto	2 - 9 addetti	10 - 19 addetti	20 - 49 addetti	50 - 99 addetti	100 - 249 addetti	più di 250 addetti	Totale
Bagno di Romagna.....	0	0	0	0	0	0	0	0	0
Bertinoro.....	0	0	0	0	1	0	0	0	1
Borghi.....	0	0	0	0	0	0	0	0	0
Castrocaro Terme e Terra del.....	0	0	0	0	0	0	0	0	0
Cesena.....	0	0	1	0	0	1	0	0	2
Cesenatico.....	0	0	0	0	0	0	0	0	0
Civitella di Romagna.....	0	0	0	0	0	0	0	0	0
Dovadola.....	0	0	0	0	0	0	0	0	0
Forlì.....	0	0	0	2	0	0	0	0	2
Forlimpopoli.....	0	0	1	0	0	0	0	0	1
Galeata.....	0	0	0	0	0	0	0	0	0
Gambettola.....	0	0	0	0	0	0	0	0	0
Gatteo.....	0	0	0	0	0	0	0	0	0
Longiano.....	0	0	0	0	0	0	0	0	0
Meldola.....	2	0	0	0	0	0	0	0	2
Mercato Saraceno.....	0	0	0	0	0	0	0	0	0
Modigliana.....	0	0	0	0	0	0	0	0	0
Montiano.....	0	0	0	0	0	0	0	0	0
Portico e San Benedetto.....	0	0	0	0	0	0	0	0	0
Predappio.....	0	0	0	0	0	0	0	0	0
Premilcuore.....	0	0	0	0	0	0	0	0	0
Rocca San Casciano.....	0	0	0	0	0	0	0	0	0
Roncofreddo.....	0	0	0	0	0	0	0	0	0
San Mauro Pascoli.....	0	0	0	0	0	0	0	0	0
Santa Sofia.....	0	0	0	0	0	0	0	0	0
Sarsina.....	0	0	0	0	0	0	0	0	0
Savignano sul Rubicone.....	0	0	0	1	0	0	0	0	1
Sogliano al Rubicone.....	0	4	3	0	0	0	0	0	7
Tredozio.....	0	0	0	0	0	0	0	0	0
Verghereto.....	0	0	0	0	0	0	0	0	0
Forlì-Cesena.....	2	4	5	3	1	1	0	0	16
Comprensorio di Forlì.....	2	0	1	2	1	0	0	0	6
Comprensorio di Cesena.....	0	4	4	1	0	1	0	0	10
Montagna Forlivese.....	0	0	0	0	0	0	0	0	0
Collina Forlivese.....	2	0	0	0	0	0	0	0	2
Pianura Forlivese.....	0	0	1	2	1	0	0	0	4
Montagna Cesenate.....	0	0	0	0	0	0	0	0	0
Collina Cesenate.....	0	4	3	0	0	0	0	0	7
Pianura Cesenate.....	0	0	1	1	0	1	0	0	3
Montagna.....	0	0	0	0	0	0	0	0	0
Collina.....	2	4	3	0	0	0	0	0	9
Pianura.....	0	0	2	3	1	1	0	0	7
Valle del Tramazzo.....	0	0	0	0	0	0	0	0	0
Valle del Montone.....	0	0	0	0	0	0	0	0	0
Valle del Rabbi.....	0	0	0	0	0	0	0	0	0
Valle del Bidente.....	2	0	0	0	0	0	0	0	2
Valle del Savio.....	0	0	0	0	0	0	0	0	0
Valle Uso-Rubicone.....	0	4	3	0	0	0	0	0	7
Valle del Basso Rubicone.....	0	0	0	1	0	0	0	0	1
Grandi Centri.....	0	0	1	2	0	1	0	0	4
Comuni di Cintura.....	0	0	1	0	1	0	0	0	2
Comuni Marittimi.....	0	0	0	1	0	0	0	0	1
Comuni Termali.....	0	0	0	0	1	0	0	0	1
U.C. Romagna Forlivese.....	2	0	1	2	1	0	0	0	6
U.C. Valle del Savio.....	0	0	1	0	0	1	0	0	2
U.C. Rubicone Mare.....	0	4	3	1	0	0	0	0	8

Fonte: StockView - Infocamere

Elaborazione: SIMET - Camera di commercio della Romagna - Forlì-Cesena e Rimini

TAB. AM.03.05.06 - Imprese attive per classe di addetti e territorio - C 10.6 - Lavorazione delle granaglie, produzione di amidi e di prodotti amidacei
Forlì-Cesena - Situazione al 31/12/2017

	0 addetti	1 addetto	2 - 9 addetti	10 - 19 addetti	20 - 49 addetti	50 - 99 addetti	100 - 249 addetti	più di 250 addetti	Totale
Bagno di Romagna.....	0	0	0	0	0	0	0	0	0
Bertinoro.....	0	0	0	0	0	0	0	0	0
Borghi.....	0	0	0	0	0	0	0	0	0
Castrocaro Terme e Terra del.....	0	0	0	0	0	0	0	0	0
Cesena.....	0	0	3	0	0	1	0	0	4
Cesenatico.....	0	0	1	0	0	0	0	0	1
Civitella di Romagna.....	0	1	0	0	0	0	0	0	1
Dovadola.....	0	0	0	0	0	0	0	0	0
Forlì.....	0	0	3	0	1	0	0	0	4
Forlimpopoli.....	0	0	1	0	0	0	0	0	1
Galeata.....	0	0	0	0	0	0	0	0	0
Gambettola.....	0	0	0	0	0	0	0	0	0
Gatteo.....	0	0	0	0	0	0	0	0	0
Longiano.....	0	0	0	0	0	0	0	0	0
Meldola.....	0	0	0	0	0	0	0	0	0
Mercato Saraceno.....	0	0	0	0	0	0	0	0	0
Modigliana.....	0	0	1	0	0	0	0	0	1
Montiano.....	0	0	0	0	0	0	0	0	0
Portico e San Benedetto.....	0	0	0	0	0	0	0	0	0
Predappio.....	0	0	0	0	0	0	0	0	0
Premilcuore.....	0	0	0	0	0	0	0	0	0
Rocca San Casciano.....	0	0	0	0	0	0	0	0	0
Roncofreddo.....	0	0	0	0	0	0	0	0	0
San Mauro Pascoli.....	0	0	0	0	0	0	0	0	0
Santa Sofia.....	0	0	0	0	0	0	0	0	0
Sarsina.....	0	0	0	0	0	0	0	0	0
Savignano sul Rubicone.....	0	0	0	0	0	0	0	0	0
Sogliano al Rubicone.....	0	0	1	0	0	0	0	0	1
Tredozio.....	0	0	0	0	0	0	0	0	0
Verghereto.....	0	0	0	0	0	0	0	0	0
Forlì-Cesena.....	0	1	10	0	1	1	0	0	13
Comprensorio di Forlì.....	0	1	5	0	1	0	0	0	7
Comprensorio di Cesena.....	0	0	5	0	0	1	0	0	6
Montagna Forlivese.....	0	0	0	0	0	0	0	0	0
Collina Forlivese.....	0	1	1	0	0	0	0	0	2
Pianura Forlivese.....	0	0	4	0	1	0	0	0	5
Montagna Cesenate.....	0	0	0	0	0	0	0	0	0
Collina Cesenate.....	0	0	1	0	0	0	0	0	1
Pianura Cesenate.....	0	0	4	0	0	1	0	0	5
Montagna.....	0	0	0	0	0	0	0	0	0
Collina.....	0	1	2	0	0	0	0	0	3
Pianura.....	0	0	8	0	1	1	0	0	10
Valle del Tramazzo.....	0	0	1	0	0	0	0	0	1
Valle del Montone.....	0	0	0	0	0	0	0	0	0
Valle del Rabbi.....	0	0	0	0	0	0	0	0	0
Valle del Bidente.....	0	1	0	0	0	0	0	0	1
Valle del Savio.....	0	0	0	0	0	0	0	0	0
Valle Uso-Rubicone.....	0	0	1	0	0	0	0	0	1
Valle del Basso Rubicone.....	0	0	0	0	0	0	0	0	0
Grandi Centri.....	0	0	6	0	1	1	0	0	8
Comuni di Cintura.....	0	0	2	0	0	0	0	0	2
Comuni Marittimi.....	0	0	1	0	0	0	0	0	1
Comuni Termali.....	0	0	0	0	0	0	0	0	0
U.C. Romagna Forlivese.....	0	1	5	0	1	0	0	0	7
U.C. Valle del Savio.....	0	0	3	0	0	1	0	0	4
U.C. Rubicone Mare.....	0	0	2	0	0	0	0	0	2

Fonte: StockView - Infocamere

Elaborazione: SIMET - Camera di commercio della Romagna - Forlì-Cesena e Rimini

TAB. AM.03.05.07 - Imprese attive per classe di addetti e territorio - C 10.7 - Produzione di prodotti da forno e farinacei

Forlì-Cesena - Situazione al 31/12/2017

	0 addetti	1 addetto	2 - 9 addetti	10 - 19 addetti	20 - 49 addetti	50 - 99 addetti	100 - 249 addetti	più di 250 addetti	Totale
Bagno di Romagna.....	0	1	3	0	0	0	0	0	4
Bertinoro.....	0	1	3	0	0	0	1	0	5
Borghi.....	1	0	1	0	0	0	0	0	2
Castrocaro Terme e Terra del.....	0	1	2	0	0	0	0	0	3
Cesena.....	2	7	44	4	1	0	1	0	59
Cesenatico.....	0	3	14	4	1	0	1	0	23
Civitella di Romagna.....	0	1	2	1	0	0	0	0	4
Dovadola.....	0	0	2	0	0	0	0	0	2
Forlì.....	3	11	43	8	1	0	0	0	66
Forlimpopoli.....	0	3	5	0	0	0	0	0	8
Galeata.....	0	0	1	1	0	0	0	0	2
Gambettola.....	0	1	4	0	0	0	0	0	5
Gatteo.....	0	0	6	0	1	0	0	0	7
Longiano.....	0	1	2	1	0	0	0	0	4
Meldola.....	0	0	5	1	0	0	0	0	6
Mercato Saraceno.....	0	0	3	0	0	0	0	0	3
Modigliana.....	0	0	5	0	0	0	0	0	5
Montiano.....	0	0	0	0	0	0	0	0	0
Portico e San Benedetto.....	0	1	2	0	0	0	0	0	3
Predappio.....	0	0	2	0	1	0	0	0	3
Premilcuore.....	0	0	1	0	0	0	0	0	1
Rocca San Casciano.....	0	0	2	0	0	0	0	0	2
Roncofreddo.....	0	0	1	0	0	0	0	0	1
San Mauro Pascoli.....	0	1	1	0	1	0	0	0	3
Santa Sofia.....	0	1	1	1	0	0	0	0	3
Sarsina.....	0	0	2	1	1	0	0	0	4
Savignano sul Rubicone.....	0	2	5	0	0	0	0	0	7
Sogliano al Rubicone.....	0	0	3	0	0	0	0	0	3
Tredozio.....	0	0	2	0	0	0	0	0	2
Verghereto.....	0	1	4	1	0	0	0	0	6
Forlì-Cesena.....	6	36	171	23	7	0	3	0	246
Comprensorio di Forlì.....	3	19	78	12	2	0	1	0	115
Comprensorio di Cesena.....	3	17	93	11	5	0	2	0	131
Montagna Forlivese.....	0	2	4	1	0	0	0	0	7
Collina Forlivese.....	0	2	23	3	1	0	0	0	29
Pianura Forlivese.....	3	15	51	8	1	0	1	0	79
Montagna Cesenate.....	0	2	7	1	0	0	0	0	10
Collina Cesenate.....	1	0	10	1	1	0	0	0	13
Pianura Cesenate.....	2	15	76	9	4	0	2	0	108
Montagna.....	0	4	11	2	0	0	0	0	17
Collina.....	1	2	33	4	2	0	0	0	42
Pianura.....	5	30	127	17	5	0	3	0	187
Valle del Tramazzo.....	0	0	7	0	0	0	0	0	7
Valle del Montone.....	0	2	8	0	0	0	0	0	10
Valle del Rabbi.....	0	0	3	0	1	0	0	0	4
Valle del Bidente.....	0	2	9	4	0	0	0	0	15
Valle del Savio.....	0	2	12	2	1	0	0	0	17
Valle Uso-Rubicone.....	1	0	5	0	0	0	0	0	6
Valle del Basso Rubicone.....	0	5	18	1	2	0	0	0	26
Grandi Centri.....	5	18	87	12	2	0	1	0	125
Comuni di Cintura.....	0	7	22	4	1	0	2	0	36
Comuni Marittimi.....	0	6	26	4	3	0	1	0	40
Comuni Termali.....	0	3	8	0	0	0	1	0	12
U.C. Romagna Forlivese.....	3	19	78	12	2	0	1	0	115
U.C. Valle del Savio.....	2	9	56	6	2	0	1	0	76
U.C. Rubicone Mare.....	1	8	37	5	3	0	1	0	55

Fonte: StockView - Infocamere

Elaborazione: SIMET - Camera di commercio della Romagna - Forlì-Cesena e Rimini

TAB. AM.03.05.08 - Imprese attive per classe di addetti e territorio - C 10.8 - Produzione di altri prodotti alimentari
Forlì-Cesena - Situazione al 31/12/2017

	0 addetti	1 addetto	2 - 9 addetti	10 - 19 addetti	20 - 49 addetti	50 - 99 addetti	100 - 249 addetti	più di 250 addetti	Totale
Bagno di Romagna.....	0	0	1	0	0	0	0	0	1
Bertinoro.....	0	0	0	0	1	0	0	0	1
Borghi.....	0	0	0	0	0	0	0	0	0
Castrocaro Terme e Terra del.....	0	0	0	0	0	0	0	0	0
Cesena.....	0	1	1	0	0	0	0	0	2
Cesenatico.....	0	0	3	1	0	0	0	0	4
Civitella di Romagna.....	0	0	0	0	0	0	0	0	0
Dovadola.....	0	0	0	0	0	0	0	0	0
Forlì.....	1	3	7	0	0	0	0	0	11
Forlimpopoli.....	0	0	1	1	0	0	0	0	2
Galeata.....	0	0	0	0	0	0	0	0	0
Gambettola.....	0	0	0	0	0	0	0	0	0
Gatteo.....	0	0	0	0	0	0	0	0	0
Longiano.....	0	0	0	1	0	0	0	0	1
Meldola.....	0	1	0	0	0	0	0	0	1
Mercato Saraceno.....	0	0	0	0	0	0	0	0	0
Modigliana.....	0	0	0	0	0	0	0	0	0
Montiano.....	0	0	1	0	0	0	0	0	1
Portico e San Benedetto.....	0	0	0	0	0	0	0	0	0
Predappio.....	0	0	1	0	0	0	0	0	1
Premilcuore.....	0	0	0	0	0	0	0	0	0
Rocca San Casciano.....	0	0	1	0	0	0	0	0	1
Roncofreddo.....	0	0	0	0	0	0	0	0	0
San Mauro Pascoli.....	0	0	0	0	0	0	0	0	0
Santa Sofia.....	0	0	0	0	0	0	0	0	0
Sarsina.....	0	0	0	0	0	0	0	0	0
Savignano sul Rubicone.....	0	0	0	0	0	0	0	0	0
Sogliano al Rubicone.....	0	0	0	0	0	0	0	0	0
Tredozio.....	0	0	0	0	0	0	0	0	0
Verghereto.....	0	0	0	0	1	0	0	0	1
Forlì-Cesena.....	1	5	16	3	2	0	0	0	27
Comprensorio di Forlì.....	1	4	10	1	1	0	0	0	17
Comprensorio di Cesena.....	0	1	6	2	1	0	0	0	10
Montagna Forlivese.....	0	0	0	0	0	0	0	0	0
Collina Forlivese.....	0	1	2	0	0	0	0	0	3
Pianura Forlivese.....	1	3	8	1	1	0	0	0	14
Montagna Cesenate.....	0	0	1	0	1	0	0	0	2
Collina Cesenate.....	0	0	1	0	0	0	0	0	1
Pianura Cesenate.....	0	1	4	2	0	0	0	0	7
Montagna.....	0	0	1	0	1	0	0	0	2
Collina.....	0	1	3	0	0	0	0	0	4
Pianura.....	1	4	12	3	1	0	0	0	21
Valle del Tramazzo.....	0	0	0	0	0	0	0	0	0
Valle del Montone.....	0	0	1	0	0	0	0	0	1
Valle del Rabbi.....	0	0	1	0	0	0	0	0	1
Valle del Bidente.....	0	1	0	0	0	0	0	0	1
Valle del Savio.....	0	0	1	0	1	0	0	0	2
Valle Uso-Rubicone.....	0	0	1	0	0	0	0	0	1
Valle del Basso Rubicone.....	0	0	0	1	0	0	0	0	1
Grandi Centri.....	1	4	8	0	0	0	0	0	13
Comuni di Cintura.....	0	0	4	2	1	0	0	0	7
Comuni Marittimi.....	0	0	3	1	0	0	0	0	4
Comuni Termali.....	0	0	1	0	1	0	0	0	2
U.C. Romagna Forlivese.....	1	4	10	1	1	0	0	0	17
U.C. Valle del Savio.....	0	1	3	0	1	0	0	0	5
U.C. Rubicone Mare.....	0	0	3	2	0	0	0	0	5

Fonte: StockView - Infocamere

Elaborazione: SIMET - Camera di commercio della Romagna - Forlì-Cesena e Rimini

TAB. AM.03.05.09 - Imprese attive per classe di addetti e territorio - C 10.9 - Produzione di prodotti per l'alimentazione degli animali
Forlì-Cesena - Situazione al 31/12/2017

	0 addetti	1 addetto	2 - 9 addetti	10 - 19 addetti	20 - 49 addetti	50 - 99 addetti	100 - 249 addetti	più di 250 addetti	Totale
Bagno di Romagna.....	0	0	0	0	0	0	0	0	0
Bertinoro.....	0	0	0	1	0	1	0	0	2
Borghi.....	0	0	0	0	0	0	0	0	0
Castrocaro Terme e Terra del.....	0	0	0	0	0	0	0	0	0
Cesena.....	0	0	2	0	0	0	0	0	2
Cesenatico.....	0	0	0	0	0	0	0	0	0
Civitella di Romagna.....	0	0	0	0	0	0	0	0	0
Dovadola.....	0	0	0	0	0	0	0	0	0
Forlì.....	0	0	2	0	0	1	0	0	3
Forlimpopoli.....	0	0	0	0	0	0	0	0	0
Galeata.....	0	0	0	0	0	0	0	0	0
Gambettola.....	0	0	0	0	0	0	0	0	0
Gatteo.....	0	0	0	1	0	0	0	0	1
Longiano.....	0	0	0	1	2	0	1	1	5
Meldola.....	0	1	0	0	0	0	0	0	1
Mercato Saraceno.....	0	0	0	0	0	0	0	0	0
Modigliana.....	0	0	0	0	0	0	0	0	0
Montiano.....	0	0	0	0	0	0	0	0	0
Portico e San Benedetto.....	0	0	0	0	0	0	0	0	0
Predappio.....	0	1	1	0	1	0	0	0	3
Premilcuore.....	0	0	0	0	0	0	0	0	0
Rocca San Casciano.....	0	0	0	0	0	0	0	0	0
Roncofreddo.....	0	0	0	0	0	0	0	0	0
San Mauro Pascoli.....	0	0	0	0	0	0	0	0	0
Santa Sofia.....	0	0	0	0	0	0	0	0	0
Sarsina.....	0	0	0	0	0	0	0	0	0
Savignano sul Rubicone.....	0	0	1	0	0	0	0	0	1
Sogliano al Rubicone.....	0	1	0	0	0	0	0	0	1
Tredozio.....	0	0	0	0	0	0	0	0	0
Verghereto.....	0	0	0	0	0	0	0	0	0
Forlì-Cesena.....	0	3	6	3	3	2	1	1	19
Comprensorio di Forlì.....	0	2	3	1	1	2	0	0	9
Comprensorio di Cesena.....	0	1	3	2	2	0	1	1	10
Montagna Forlivese.....	0	0	0	0	0	0	0	0	0
Collina Forlivese.....	0	2	1	0	1	0	0	0	4
Pianura Forlivese.....	0	0	2	1	0	2	0	0	5
Montagna Cesenate.....	0	0	0	0	0	0	0	0	0
Collina Cesenate.....	0	1	0	0	0	0	0	0	1
Pianura Cesenate.....	0	0	3	2	2	0	1	1	9
Montagna.....	0	0	0	0	0	0	0	0	0
Collina.....	0	3	1	0	1	0	0	0	5
Pianura.....	0	0	5	3	2	2	1	1	14
Valle del Tramazzo.....	0	0	0	0	0	0	0	0	0
Valle del Montone.....	0	0	0	0	0	0	0	0	0
Valle del Rabbi.....	0	1	1	0	1	0	0	0	3
Valle del Bidente.....	0	1	0	0	0	0	0	0	1
Valle del Savio.....	0	0	0	0	0	0	0	0	0
Valle Uso-Rubicone.....	0	1	0	0	0	0	0	0	1
Valle del Basso Rubicone.....	0	0	1	2	2	0	1	1	7
Grandi Centri.....	0	0	4	0	0	1	0	0	5
Comuni di Cintura.....	0	0	0	1	0	1	0	0	2
Comuni Marittimi.....	0	0	1	1	0	0	0	0	2
Comuni Termali.....	0	0	0	1	0	1	0	0	2
U.C. Romagna Forlivese.....	0	2	3	1	1	2	0	0	9
U.C. Valle del Savio.....	0	0	2	0	0	0	0	0	2
U.C. Rubicone Mare.....	0	1	1	2	2	0	1	1	8

Fonte: StockView - Infocamere

Elaborazione: SIMET - Camera di commercio della Romagna - Forlì-Cesena e Rimini

TAB. AM.03.05.10 - Imprese attive per classe di addetti e territorio - C 13.1 - Preparazione e filatura di fibre tessili

Forlì-Cesena - Situazione al 31/12/2017

	0 addetti	1 addetto	2 - 9 addetti	10 - 19 addetti	20 - 49 addetti	50 - 99 addetti	100 - 249 addetti	più di 250 addetti	Totale
Bagno di Romagna.....	0	0	0	0	0	0	0	0	0
Bertinoro.....	0	0	0	0	0	0	0	0	0
Borghi.....	0	0	0	0	0	0	0	0	0
Castrocaro Terme e Terra del.....	0	0	0	0	0	0	0	0	0
Cesena.....	0	0	1	0	0	0	0	0	1
Cesenatico.....	0	0	0	0	0	0	0	0	0
Civitella di Romagna.....	0	0	0	0	0	0	0	0	0
Dovadola.....	0	0	0	0	0	0	0	0	0
Forlì.....	0	0	1	1	0	0	0	0	2
Forlimpopoli.....	0	0	0	0	0	0	0	0	0
Galeata.....	0	0	0	0	0	0	0	0	0
Gambettola.....	0	0	0	0	0	0	0	0	0
Gatteo.....	0	0	0	0	0	0	0	0	0
Longiano.....	0	0	0	0	0	0	0	0	0
Meldola.....	0	0	0	0	0	0	0	0	0
Mercato Saraceno.....	0	0	0	0	0	0	0	0	0
Modigliana.....	0	0	0	0	0	0	0	0	0
Montiano.....	0	0	0	0	0	0	0	0	0
Portico e San Benedetto.....	0	0	0	0	0	0	0	0	0
Predappio.....	1	0	0	0	0	0	0	0	1
Premilcuore.....	0	0	0	0	0	0	0	0	0
Rocca San Casciano.....	0	0	0	0	0	0	0	0	0
Roncofreddo.....	0	0	0	0	0	0	0	0	0
San Mauro Pascoli.....	0	0	0	0	0	0	0	0	0
Santa Sofia.....	0	0	0	0	0	0	0	0	0
Sarsina.....	0	0	0	0	0	0	0	0	0
Savignano sul Rubicone.....	0	0	0	0	0	0	0	0	0
Sogliano al Rubicone.....	0	0	0	0	0	0	0	0	0
Tredozio.....	0	0	0	0	0	0	0	0	0
Verghereto.....	0	0	0	0	0	0	0	0	0
Forlì-Cesena.....	1	0	2	1	0	0	0	0	4
Comprensorio di Forlì.....	1	0	1	1	0	0	0	0	3
Comprensorio di Cesena.....	0	0	1	0	0	0	0	0	1
Montagna Forlivese.....	0	0	0	0	0	0	0	0	0
Collina Forlivese.....	1	0	0	0	0	0	0	0	1
Pianura Forlivese.....	0	0	1	1	0	0	0	0	2
Montagna Cesenate.....	0	0	0	0	0	0	0	0	0
Collina Cesenate.....	0	0	0	0	0	0	0	0	0
Pianura Cesenate.....	0	0	1	0	0	0	0	0	1
Montagna.....	0	0	0	0	0	0	0	0	0
Collina.....	1	0	0	0	0	0	0	0	1
Pianura.....	0	0	2	1	0	0	0	0	3
Valle del Tramazzo.....	0	0	0	0	0	0	0	0	0
Valle del Montone.....	0	0	0	0	0	0	0	0	0
Valle del Rabbi.....	1	0	0	0	0	0	0	0	1
Valle del Bidente.....	0	0	0	0	0	0	0	0	0
Valle del Savio.....	0	0	0	0	0	0	0	0	0
Valle Uso-Rubicone.....	0	0	0	0	0	0	0	0	0
Valle del Basso Rubicone.....	0	0	0	0	0	0	0	0	0
Grandi Centri.....	0	0	2	1	0	0	0	0	3
Comuni di Cintura.....	0	0	0	0	0	0	0	0	0
Comuni Marittimi.....	0	0	0	0	0	0	0	0	0
Comuni Termali.....	0	0	0	0	0	0	0	0	0
U.C. Romagna Forlivese.....	1	0	1	1	0	0	0	0	3
U.C. Valle del Savio.....	0	0	1	0	0	0	0	0	1
U.C. Rubicone Mare.....	0	0	0	0	0	0	0	0	0

Fonte: StockView - Infocamere

Elaborazione: SIMET - Camera di commercio della Romagna - Forlì-Cesena e Rimini

TAB. AM.03.05.11 - Imprese attive per classe di addetti e territorio - C 13.2 - Tessitura
Forlì-Cesena - Situazione al 31/12/2017

	0 addetti	1 addetto	2 - 9 addetti	10 - 19 addetti	20 - 49 addetti	50 - 99 addetti	100 - 249 addetti	più di 250 addetti	Totale
Bagno di Romagna.....	0	0	0	0	0	0	0	0	0
Bertinoro.....	0	0	0	0	0	0	0	0	0
Borghi.....	0	0	0	0	0	0	0	0	0
Castrocaro Terme e Terra del.....	0	0	0	0	0	0	0	0	0
Cesena.....	0	1	0	0	0	0	0	0	1
Cesenatico.....	0	0	0	0	0	0	0	0	0
Civitella di Romagna.....	0	0	0	0	0	0	0	0	0
Dovadola.....	0	0	0	0	0	0	0	0	0
Forlì.....	0	0	0	0	0	0	0	0	0
Forlimpopoli.....	0	0	0	0	0	0	0	0	0
Galeata.....	0	0	0	0	0	0	0	0	0
Gambettola.....	0	0	0	0	0	0	0	0	0
Gatteo.....	0	0	0	0	0	0	0	0	0
Longiano.....	0	0	0	0	0	0	0	0	0
Meldola.....	0	0	0	0	0	0	0	0	0
Mercato Saraceno.....	0	0	0	0	0	0	0	0	0
Modigliana.....	0	0	0	0	0	0	0	0	0
Montiano.....	0	0	0	0	0	0	0	0	0
Portico e San Benedetto.....	0	0	0	0	0	0	0	0	0
Predappio.....	0	1	0	0	0	0	0	0	1
Premilcuore.....	0	0	0	0	0	0	0	0	0
Rocca San Casciano.....	0	0	0	0	0	0	0	0	0
Roncofreddo.....	0	0	0	0	0	0	0	0	0
San Mauro Pascoli.....	0	0	0	0	0	0	0	0	0
Santa Sofia.....	0	0	0	0	0	0	0	0	0
Sarsina.....	0	0	0	0	0	0	0	0	0
Savignano sul Rubicone.....	0	0	0	0	0	0	0	0	0
Sogliano al Rubicone.....	0	0	2	0	0	0	0	0	2
Tredozio.....	0	0	0	0	0	0	0	0	0
Verghereto.....	0	0	0	0	0	0	0	0	0
Forlì-Cesena.....	0	2	2	0	0	0	0	0	4
Comprensorio di Forlì.....	0	1	0	0	0	0	0	0	1
Comprensorio di Cesena.....	0	1	2	0	0	0	0	0	3
Montagna Forlivese.....	0	0	0	0	0	0	0	0	0
Collina Forlivese.....	0	1	0	0	0	0	0	0	1
Pianura Forlivese.....	0	0	0	0	0	0	0	0	0
Montagna Cesenate.....	0	0	0	0	0	0	0	0	0
Collina Cesenate.....	0	0	2	0	0	0	0	0	2
Pianura Cesenate.....	0	1	0	0	0	0	0	0	1
Montagna.....	0	0	0	0	0	0	0	0	0
Collina.....	0	1	2	0	0	0	0	0	3
Pianura.....	0	1	0	0	0	0	0	0	1
Valle del Tramazzo.....	0	0	0	0	0	0	0	0	0
Valle del Montone.....	0	0	0	0	0	0	0	0	0
Valle del Rabbi.....	0	1	0	0	0	0	0	0	1
Valle del Bidente.....	0	0	0	0	0	0	0	0	0
Valle del Savio.....	0	0	0	0	0	0	0	0	0
Valle Uso-Rubicone.....	0	0	2	0	0	0	0	0	2
Valle del Basso Rubicone.....	0	0	0	0	0	0	0	0	0
Grandi Centri.....	0	1	0	0	0	0	0	0	1
Comuni di Cintura.....	0	0	0	0	0	0	0	0	0
Comuni Marittimi.....	0	0	0	0	0	0	0	0	0
Comuni Termali.....	0	0	0	0	0	0	0	0	0
U.C. Romagna Forlivese.....	0	1	0	0	0	0	0	0	1
U.C. Valle del Savio.....	0	1	0	0	0	0	0	0	1
U.C. Rubicone Mare.....	0	0	2	0	0	0	0	0	2

Fonte: StockView - Infocamere

Elaborazione: SIMET - Camera di commercio della Romagna - Forlì-Cesena e Rimini

TAB. AM.03.05.12 - Imprese attive per classe di addetti e territorio - C 13.3 - Finissaggio dei tessuti
Forlì-Cesena - Situazione al 31/12/2017

	0 addetti	1 addetto	2 - 9 addetti	10 - 19 addetti	20 - 49 addetti	50 - 99 addetti	100 - 249 addetti	più di 250 addetti	Totale
Bagno di Romagna.....	0	1	0	0	0	0	0	0	1
Bertinoro.....	0	0	0	0	0	0	0	0	0
Borghi.....	0	0	0	0	0	0	0	0	0
Castrocaro Terme e Terra del.....	0	0	0	0	0	0	0	0	0
Cesena.....	0	2	0	0	0	0	1	0	3
Cesenatico.....	0	2	0	0	0	0	0	0	2
Civitella di Romagna.....	0	0	0	0	0	0	0	0	0
Dovadola.....	0	0	0	0	0	0	0	0	0
Forlì.....	1	1	0	1	0	0	0	0	3
Forlimpopoli.....	0	0	0	0	0	0	0	0	0
Galeata.....	0	0	0	0	0	0	0	0	0
Gambettola.....	0	0	0	1	0	0	0	0	1
Gatteo.....	0	0	0	0	0	0	0	0	0
Longiano.....	0	0	0	1	0	0	0	0	1
Meldola.....	0	0	0	0	0	0	0	0	0
Mercato Saraceno.....	0	0	0	0	0	0	0	0	0
Modigliana.....	0	0	0	0	0	0	0	0	0
Montiano.....	0	0	0	0	0	0	0	0	0
Portico e San Benedetto.....	0	0	0	0	0	0	0	0	0
Predappio.....	0	0	0	0	0	0	0	0	0
Premilcuore.....	0	0	0	0	0	0	0	0	0
Rocca San Casciano.....	0	0	0	0	0	0	0	0	0
Roncofreddo.....	0	0	0	0	0	0	0	0	0
San Mauro Pascoli.....	0	0	0	0	0	0	0	0	0
Santa Sofia.....	0	0	0	0	0	0	0	0	0
Sarsina.....	0	0	0	0	0	0	0	0	0
Savignano sul Rubicone.....	0	1	0	0	0	0	0	0	1
Sogliano al Rubicone.....	0	0	0	0	0	0	0	0	0
Tredozio.....	0	0	0	0	0	0	0	0	0
Verghereto.....	0	0	0	0	0	0	0	0	0
Forlì-Cesena.....	1	7	0	3	0	0	1	0	12
Comprensorio di Forlì.....	1	1	0	1	0	0	0	0	3
Comprensorio di Cesena.....	0	6	0	2	0	0	1	0	9
Montagna Forlivese.....	0	0	0	0	0	0	0	0	0
Collina Forlivese.....	0	0	0	0	0	0	0	0	0
Pianura Forlivese.....	1	1	0	1	0	0	0	0	3
Montagna Cesenate.....	0	1	0	0	0	0	0	0	1
Collina Cesenate.....	0	0	0	0	0	0	0	0	0
Pianura Cesenate.....	0	5	0	2	0	0	1	0	8
Montagna.....	0	1	0	0	0	0	0	0	1
Collina.....	0	0	0	0	0	0	0	0	0
Pianura.....	1	6	0	3	0	0	1	0	11
Valle del Tramazzo.....	0	0	0	0	0	0	0	0	0
Valle del Montone.....	0	0	0	0	0	0	0	0	0
Valle del Rabbi.....	0	0	0	0	0	0	0	0	0
Valle del Bidente.....	0	0	0	0	0	0	0	0	0
Valle del Savio.....	0	1	0	0	0	0	0	0	1
Valle Uso-Rubicone.....	0	0	0	0	0	0	0	0	0
Valle del Basso Rubicone.....	0	1	0	2	0	0	0	0	3
Grandi Centri.....	1	3	0	1	0	0	1	0	6
Comuni di Cintura.....	0	2	0	0	0	0	0	0	2
Comuni Marittimi.....	0	3	0	0	0	0	0	0	3
Comuni Termali.....	0	1	0	0	0	0	0	0	1
U.C. Romagna Forlivese.....	1	1	0	1	0	0	0	0	3
U.C. Valle del Savio.....	0	3	0	0	0	0	1	0	4
U.C. Rubicone Mare.....	0	3	0	2	0	0	0	0	5

Fonte: StockView - Infocamere

Elaborazione: SIMET - Camera di commercio della Romagna - Forlì-Cesena e Rimini

TAB. AM.03.05.13 - Imprese attive per classe di addetti e territorio - C 13.9 - Altre industrie tessili
Forlì-Cesena - Situazione al 31/12/2017

	0 addetti	1 addetto	2 - 9 addetti	10 - 19 addetti	20 - 49 addetti	50 - 99 addetti	100 - 249 addetti	più di 250 addetti	Totale
Bagno di Romagna.....	0	0	0	0	0	0	0	0	0
Bertinoro.....	0	0	0	0	0	0	0	0	0
Borghi.....	0	0	0	0	0	0	0	0	0
Castrocaro Terme e Terra del.....	0	0	0	0	0	0	0	0	0
Cesena.....	0	4	4	0	0	0	0	0	8
Cesenatico.....	0	1	0	1	0	0	0	0	2
Civitella di Romagna.....	0	0	0	0	0	0	0	0	0
Dovadola.....	0	0	1	0	0	0	0	0	1
Forlì.....	1	12	12	3	0	0	0	0	28
Forlimpopoli.....	0	1	0	0	0	0	0	0	1
Galeata.....	0	0	0	0	0	0	0	0	0
Gambettola.....	0	0	0	0	1	0	0	0	1
Gatteo.....	0	0	0	0	0	0	0	0	0
Longiano.....	0	0	0	0	0	0	0	0	0
Meldola.....	0	0	0	0	0	0	0	0	0
Mercato Saraceno.....	0	0	0	0	0	0	0	0	0
Modigliana.....	0	0	0	0	0	0	0	0	0
Montiano.....	0	0	0	0	0	0	0	0	0
Portico e San Benedetto.....	0	0	0	0	0	0	0	0	0
Predappio.....	0	1	0	0	0	0	0	0	1
Premilcuore.....	0	0	0	0	0	0	0	0	0
Rocca San Casciano.....	0	0	0	0	0	0	0	0	0
Roncofreddo.....	0	0	0	0	0	0	0	0	0
San Mauro Pascoli.....	0	0	1	2	0	0	0	0	3
Santa Sofia.....	0	0	0	0	0	0	0	0	0
Sarsina.....	0	0	0	0	0	0	0	0	0
Savignano sul Rubicone.....	0	2	1	0	0	0	0	0	3
Sogliano al Rubicone.....	0	0	0	0	0	0	0	0	0
Tredozio.....	0	0	0	0	0	0	0	0	0
Verghereto.....	0	0	0	0	0	0	0	0	0
Forlì-Cesena.....	1	21	19	6	1	0	0	0	48
Comprensorio di Forlì.....	1	14	13	3	0	0	0	0	31
Comprensorio di Cesena.....	0	7	6	3	1	0	0	0	17
Montagna Forlivese.....	0	0	0	0	0	0	0	0	0
Collina Forlivese.....	0	1	1	0	0	0	0	0	2
Pianura Forlivese.....	1	13	12	3	0	0	0	0	29
Montagna Cesenate.....	0	0	0	0	0	0	0	0	0
Collina Cesenate.....	0	0	0	0	0	0	0	0	0
Pianura Cesenate.....	0	7	6	3	1	0	0	0	17
Montagna.....	0	0	0	0	0	0	0	0	0
Collina.....	0	1	1	0	0	0	0	0	2
Pianura.....	1	20	18	6	1	0	0	0	46
Valle del Tramazzo.....	0	0	0	0	0	0	0	0	0
Valle del Montone.....	0	0	1	0	0	0	0	0	1
Valle del Rabbi.....	0	1	0	0	0	0	0	0	1
Valle del Bidente.....	0	0	0	0	0	0	0	0	0
Valle del Savio.....	0	0	0	0	0	0	0	0	0
Valle Uso-Rubicone.....	0	0	0	0	0	0	0	0	0
Valle del Basso Rubicone.....	0	2	2	2	1	0	0	0	7
Grandi Centri.....	1	16	16	3	0	0	0	0	36
Comuni di Cintura.....	0	2	0	1	0	0	0	0	3
Comuni Marittimi.....	0	3	2	3	0	0	0	0	8
Comuni Termali.....	0	0	0	0	0	0	0	0	0
U.C. Romagna Forlivese.....	1	14	13	3	0	0	0	0	31
U.C. Valle del Savio.....	0	4	4	0	0	0	0	0	8
U.C. Rubicone Mare.....	0	3	2	3	1	0	0	0	9

Fonte: StockView - Infocamere

Elaborazione: SIMET - Camera di commercio della Romagna - Forlì-Cesena e Rimini

TAB. AM.03.05.14 - Imprese attive per classe di addetti e territorio - C 14.1 - Confezione di articoli di abbigliamento (escluso abbigliamento in pelliccia)
Forlì-Cesena - Situazione al 31/12/2017

	0 addetti	1 addetto	2 - 9 addetti	10 - 19 addetti	20 - 49 addetti	50 - 99 addetti	100 - 249 addetti	più di 250 addetti	Totale
Bagno di Romagna.....	0	1	1	0	0	0	0	0	2
Bertinoro.....	1	5	0	1	1	0	0	0	8
Borghi.....	0	1	0	0	0	0	0	0	1
Castrocaro Terme e Terra del.....	0	2	0	1	0	0	0	0	3
Cesena.....	8	26	14	1	0	1	0	0	50
Cesenatico.....	2	6	4	0	0	0	0	0	12
Civitella di Romagna.....	0	0	0	0	0	0	0	0	0
Dovadola.....	0	2	0	0	0	0	0	0	2
Forlì.....	5	41	24	4	2	0	0	0	76
Forlimpopoli.....	0	0	4	0	0	0	0	0	4
Galeata.....	0	0	0	0	0	0	0	0	0
Gambettola.....	0	5	4	1	0	0	0	0	10
Gatteo.....	0	3	1	1	0	0	0	0	5
Longiano.....	0	1	2	0	0	0	0	0	3
Meldola.....	1	0	0	0	2	0	0	0	3
Mercato Saraceno.....	0	0	2	0	0	0	0	0	2
Modigliana.....	0	1	0	0	0	0	0	0	1
Montiano.....	0	0	0	0	0	0	0	0	0
Portico e San Benedetto.....	0	0	0	0	0	0	0	0	0
Predappio.....	0	2	0	0	0	0	0	0	2
Premilcuore.....	0	0	0	0	0	0	0	0	0
Rocca San Casciano.....	0	0	1	0	0	0	0	0	1
Roncofreddo.....	0	0	0	0	0	0	0	0	0
San Mauro Pascoli.....	1	5	8	2	1	0	0	0	17
Santa Sofia.....	0	2	0	0	0	0	0	0	2
Sarsina.....	0	0	1	0	0	0	0	0	1
Savignano sul Rubicone.....	2	6	9	2	1	0	0	0	20
Sogliano al Rubicone.....	0	0	0	0	0	0	0	0	0
Tredozio.....	0	1	0	0	0	0	0	0	1
Verghereto.....	0	1	1	0	0	0	0	0	2
Forlì-Cesena.....	20	111	76	13	7	1	0	0	228
Comprensorio di Forlì.....	7	56	29	6	5	0	0	0	103
Comprensorio di Cesena.....	13	55	47	7	2	1	0	0	125
Montagna Forlivese.....	0	2	0	0	0	0	0	0	2
Collina Forlivese.....	1	8	1	1	2	0	0	0	13
Pianura Forlivese.....	6	46	28	5	3	0	0	0	88
Montagna Cesenate.....	0	2	2	0	0	0	0	0	4
Collina Cesenate.....	0	1	3	0	0	0	0	0	4
Pianura Cesenate.....	13	52	42	7	2	1	0	0	117
Montagna.....	0	4	2	0	0	0	0	0	6
Collina.....	1	9	4	1	2	0	0	0	17
Pianura.....	19	98	70	12	5	1	0	0	205
Valle del Tramazzo.....	0	2	0	0	0	0	0	0	2
Valle del Montone.....	0	4	1	1	0	0	0	0	6
Valle del Rabbi.....	0	2	0	0	0	0	0	0	2
Valle del Bidente.....	1	2	0	0	2	0	0	0	5
Valle del Savio.....	0	2	5	0	0	0	0	0	7
Valle Uso-Rubicone.....	0	1	0	0	0	0	0	0	1
Valle del Basso Rubicone.....	3	20	24	6	2	0	0	0	55
Grandi Centri.....	13	67	38	5	2	1	0	0	126
Comuni di Cintura.....	3	11	8	1	1	0	0	0	24
Comuni Marittimi.....	5	20	22	5	2	0	0	0	54
Comuni Termali.....	1	8	1	2	1	0	0	0	13
U.C. Romagna Forlivese.....	7	56	29	6	5	0	0	0	103
U.C. Valle del Savio.....	8	28	19	1	0	1	0	0	57
U.C. Rubicone Mare.....	5	27	28	6	2	0	0	0	68

Fonte: StockView - Infocamere

Elaborazione: SIMET - Camera di commercio della Romagna - Forlì-Cesena e Rimini

TAB. AM.03.05.15 - Imprese attive per classe di addetti e territorio - C 14.2 - Confezione di articoli in pelliccia
Forlì-Cesena - Situazione al 31/12/2017

	0 addetti	1 addetto	2 - 9 addetti	10 - 19 addetti	20 - 49 addetti	50 - 99 addetti	100 - 249 addetti	più di 250 addetti	Totale
Bagno di Romagna.....	0	0	0	0	0	0	0	0	0
Bertinoro.....	0	0	0	0	0	0	0	0	0
Borghi.....	0	0	0	0	0	0	0	0	0
Castrocaro Terme e Terra del.....	0	0	0	0	0	0	0	0	0
Cesena.....	0	0	0	0	0	0	0	0	0
Cesenatico.....	0	0	1	0	0	0	0	0	1
Civitella di Romagna.....	0	0	0	0	0	0	0	0	0
Dovadola.....	0	0	0	0	0	0	0	0	0
Forlì.....	0	2	1	0	0	0	0	0	3
Forlimpopoli.....	0	0	0	0	0	0	0	0	0
Galeata.....	0	0	0	0	0	0	0	0	0
Gambettola.....	0	0	0	0	0	0	0	0	0
Gatteo.....	0	0	0	0	0	0	0	0	0
Longiano.....	0	0	0	0	0	0	0	0	0
Meldola.....	0	0	0	0	0	0	0	0	0
Mercato Saraceno.....	0	0	0	0	0	0	0	0	0
Modigliana.....	0	0	0	0	0	0	0	0	0
Montiano.....	0	0	0	0	0	0	0	0	0
Portico e San Benedetto.....	0	0	0	0	0	0	0	0	0
Predappio.....	0	0	0	0	0	0	0	0	0
Premilcuore.....	0	0	0	0	0	0	0	0	0
Rocca San Casciano.....	0	0	0	0	0	0	0	0	0
Roncofreddo.....	0	0	0	0	0	0	0	0	0
San Mauro Pascoli.....	0	0	0	0	0	0	0	0	0
Santa Sofia.....	0	0	0	0	0	0	0	0	0
Sarsina.....	0	0	0	0	0	0	0	0	0
Savignano sul Rubicone.....	0	0	0	0	0	0	0	0	0
Sogliano al Rubicone.....	0	0	0	0	0	0	0	0	0
Tredozio.....	0	0	0	0	0	0	0	0	0
Verghereto.....	0	0	0	0	0	0	0	0	0
Forlì-Cesena.....	0	2	2	0	0	0	0	0	4
Comprensorio di Forlì.....	0	2	1	0	0	0	0	0	3
Comprensorio di Cesena.....	0	0	1	0	0	0	0	0	1
Montagna Forlivese.....	0	0	0	0	0	0	0	0	0
Collina Forlivese.....	0	0	0	0	0	0	0	0	0
Pianura Forlivese.....	0	2	1	0	0	0	0	0	3
Montagna Cesenate.....	0	0	0	0	0	0	0	0	0
Collina Cesenate.....	0	0	0	0	0	0	0	0	0
Pianura Cesenate.....	0	0	1	0	0	0	0	0	1
Montagna.....	0	0	0	0	0	0	0	0	0
Collina.....	0	0	0	0	0	0	0	0	0
Pianura.....	0	2	2	0	0	0	0	0	4
Valle del Tramazzo.....	0	0	0	0	0	0	0	0	0
Valle del Montone.....	0	0	0	0	0	0	0	0	0
Valle del Rabbi.....	0	0	0	0	0	0	0	0	0
Valle del Bidente.....	0	0	0	0	0	0	0	0	0
Valle del Savio.....	0	0	0	0	0	0	0	0	0
Valle Uso-Rubicone.....	0	0	0	0	0	0	0	0	0
Valle del Basso Rubicone.....	0	0	0	0	0	0	0	0	0
Grandi Centri.....	0	2	1	0	0	0	0	0	3
Comuni di Cintura.....	0	0	1	0	0	0	0	0	1
Comuni Marittimi.....	0	0	1	0	0	0	0	0	1
Comuni Termali.....	0	0	0	0	0	0	0	0	0
U.C. Romagna Forlivese.....	0	2	1	0	0	0	0	0	3
U.C. Valle del Savio.....	0	0	0	0	0	0	0	0	0
U.C. Rubicone Mare.....	0	0	1	0	0	0	0	0	1

Fonte: StockView - Infocamere

Elaborazione: SIMET - Camera di commercio della Romagna - Forlì-Cesena e Rimini

TAB. AM.03.05.16 - Imprese attive per classe di addetti e territorio - C 14.3 - Fabbricazione di articoli di maglieria Forlì-Cesena - Situazione al 31/12/2017

	0 addetti	1 addetto	2 - 9 addetti	10 - 19 addetti	20 - 49 addetti	50 - 99 addetti	100 - 249 addetti	più di 250 addetti	Totale
Bagno di Romagna.....	0	0	0	0	0	0	0	0	0
Bertinoro.....	0	0	0	0	0	0	0	0	0
Borghi.....	0	0	0	1	0	0	0	0	1
Castrocaro Terme e Terra del.....	0	1	1	0	0	0	0	0	2
Cesena.....	0	0	2	0	0	0	0	0	2
Cesenatico.....	0	1	0	0	0	0	0	0	1
Civitella di Romagna.....	0	0	0	0	0	0	0	0	0
Dovadola.....	0	0	0	0	0	0	0	0	0
Forlì.....	1	6	5	2	1	0	0	0	15
Forlimpopoli.....	0	0	1	0	0	0	0	0	1
Galeata.....	0	0	1	0	0	0	0	0	1
Gambettola.....	0	2	0	0	0	0	0	0	2
Gatteo.....	0	0	0	0	0	0	0	0	0
Longiano.....	0	0	0	0	0	0	0	0	0
Meldola.....	0	2	0	0	0	0	0	0	2
Mercato Saraceno.....	0	1	0	0	0	0	0	0	1
Modigliana.....	0	1	0	0	0	0	0	0	1
Montiano.....	0	0	0	0	0	0	0	0	0
Portico e San Benedetto.....	0	0	0	0	0	0	0	0	0
Predappio.....	0	0	1	1	0	0	0	0	2
Premilcuore.....	0	0	0	0	0	0	0	0	0
Rocca San Casciano.....	0	0	0	0	0	0	0	0	0
Roncofreddo.....	0	0	0	0	0	0	0	0	0
San Mauro Pascoli.....	0	0	1	0	1	0	0	0	2
Santa Sofia.....	0	0	0	0	0	0	0	0	0
Sarsina.....	0	0	0	0	0	0	0	0	0
Savignano sul Rubicone.....	1	0	0	0	1	0	0	0	2
Sogliano al Rubicone.....	0	0	0	0	0	0	0	0	0
Tredozio.....	0	0	0	0	0	0	0	0	0
Verghereto.....	0	0	0	0	0	0	0	0	0
Forlì-Cesena.....	2	14	12	4	3	0	0	0	35
Comprensorio di Forlì.....	1	10	9	3	1	0	0	0	24
Comprensorio di Cesena.....	1	4	3	1	2	0	0	0	11
Montagna Forlivese.....	0	0	0	0	0	0	0	0	0
Collina Forlivese.....	0	4	3	1	0	0	0	0	8
Pianura Forlivese.....	1	6	6	2	1	0	0	0	16
Montagna Cesenate.....	0	0	0	0	0	0	0	0	0
Collina Cesenate.....	0	1	0	1	0	0	0	0	2
Pianura Cesenate.....	1	3	3	0	2	0	0	0	9
Montagna.....	0	0	0	0	0	0	0	0	0
Collina.....	0	5	3	2	0	0	0	0	10
Pianura.....	2	9	9	2	3	0	0	0	25
Valle del Tramazzo.....	0	1	0	0	0	0	0	0	1
Valle del Montone.....	0	1	1	0	0	0	0	0	2
Valle del Rabbi.....	0	0	1	1	0	0	0	0	2
Valle del Bidente.....	0	2	1	0	0	0	0	0	3
Valle del Savio.....	0	1	0	0	0	0	0	0	1
Valle Uso-Rubicone.....	0	0	0	1	0	0	0	0	1
Valle del Basso Rubicone.....	1	2	1	0	2	0	0	0	6
Grandi Centri.....	1	6	7	2	1	0	0	0	17
Comuni di Cintura.....	0	1	1	0	0	0	0	0	2
Comuni Marittimi.....	1	1	1	0	2	0	0	0	5
Comuni Termali.....	0	1	1	0	0	0	0	0	2
U.C. Romagna Forlivese.....	1	10	9	3	1	0	0	0	24
U.C. Valle del Savio.....	0	1	2	0	0	0	0	0	3
U.C. Rubicone Mare.....	1	3	1	1	2	0	0	0	8

Fonte: StockView - Infocamere

Elaborazione: SIMET - Camera di commercio della Romagna - Forlì-Cesena e Rimini

TAB. AM.03.05.17 - Imprese attive per classe di addetti e territorio - C 15.1 - Preparazione e concia del cuoio; fabbricazione di articoli da viaggio, borse, pelletteria e selleria; preparazione e tintura di pellicce
Forlì-Cesena - Situazione al 31/12/2017

	0 addetti	1 addetto	2 - 9 addetti	10 - 19 addetti	20 - 49 addetti	50 - 99 addetti	100 - 249 addetti	più di 250 addetti	Totale
Bagno di Romagna.....	0	0	0	0	0	0	0	0	0
Bertinoro.....	0	0	0	0	0	0	0	0	0
Borghi.....	0	0	0	0	0	0	0	0	0
Castrocaro Terme e Terra del.....	0	0	0	0	0	0	0	0	0
Cesena.....	0	6	3	3	0	0	1	0	13
Cesenatico.....	0	1	0	0	0	0	0	0	1
Civitella di Romagna.....	0	1	0	0	0	0	0	0	1
Dovadola.....	0	0	0	0	0	0	0	0	0
Forlì.....	1	5	3	0	2	0	0	0	11
Forlimpopoli.....	0	0	0	0	0	0	0	0	0
Galeata.....	0	0	0	0	0	0	0	0	0
Gambettola.....	0	1	0	0	0	0	0	0	1
Gatteo.....	0	1	0	0	0	0	1	0	2
Longiano.....	0	1	0	0	0	0	0	0	1
Meldola.....	0	1	2	0	0	0	0	0	3
Mercato Saraceno.....	0	0	0	0	0	0	0	0	0
Modigliana.....	0	0	0	0	0	0	0	0	0
Montiano.....	0	0	0	0	0	0	0	0	0
Portico e San Benedetto.....	0	0	0	0	0	0	0	0	0
Predappio.....	0	0	0	0	0	0	0	0	0
Premilcuore.....	0	0	0	0	0	0	0	0	0
Rocca San Casciano.....	0	1	0	0	0	0	0	0	1
Roncofreddo.....	0	0	0	0	0	0	0	0	0
San Mauro Pascoli.....	0	3	9	2	0	0	0	0	14
Santa Sofia.....	0	0	0	0	0	0	0	0	0
Sarsina.....	0	0	0	0	0	0	0	0	0
Savignano sul Rubicone.....	0	6	3	0	0	0	0	0	9
Sogliano al Rubicone.....	0	0	0	0	0	0	0	0	0
Tredozio.....	0	0	0	0	0	0	0	0	0
Verghereto.....	0	0	0	0	0	0	0	0	0
Forlì-Cesena.....	1	27	20	5	2	0	2	0	57
Comprensorio di Forlì.....	1	8	5	0	2	0	0	0	16
Comprensorio di Cesena.....	0	19	15	5	0	0	2	0	41
Montagna Forlivese.....	0	0	0	0	0	0	0	0	0
Collina Forlivese.....	0	3	2	0	0	0	0	0	5
Pianura Forlivese.....	1	5	3	0	2	0	0	0	11
Montagna Cesenate.....	0	0	0	0	0	0	0	0	0
Collina Cesenate.....	0	0	0	0	0	0	0	0	0
Pianura Cesenate.....	0	19	15	5	0	0	2	0	41
Montagna.....	0	0	0	0	0	0	0	0	0
Collina.....	0	3	2	0	0	0	0	0	5
Pianura.....	1	24	18	5	2	0	2	0	52
Valle del Tramazzo.....	0	0	0	0	0	0	0	0	0
Valle del Montone.....	0	1	0	0	0	0	0	0	1
Valle del Rabbi.....	0	0	0	0	0	0	0	0	0
Valle del Bidente.....	0	2	2	0	0	0	0	0	4
Valle del Savio.....	0	0	0	0	0	0	0	0	0
Valle Uso-Rubicone.....	0	0	0	0	0	0	0	0	0
Valle del Basso Rubicone.....	0	12	12	2	0	0	1	0	27
Grandi Centri.....	1	11	6	3	2	0	1	0	24
Comuni di Cintura.....	0	1	0	0	0	0	0	0	1
Comuni Marittimi.....	0	11	12	2	0	0	1	0	26
Comuni Termali.....	0	0	0	0	0	0	0	0	0
U.C. Romagna Forlivese.....	1	8	5	0	2	0	0	0	16
U.C. Valle del Savio.....	0	6	3	3	0	0	1	0	13
U.C. Rubicone Mare.....	0	13	12	2	0	0	1	0	28

Fonte: StockView - Infocamere

Elaborazione: SIMET - Camera di commercio della Romagna - Forlì-Cesena e Rimini

TAB. AM.03.05.18 - Imprese attive per classe di addetti e territorio - C 15.2 - Fabbricazione di calzature
Forlì-Cesena - Situazione al 31/12/2017

	0 addetti	1 addetto	2 - 9 addetti	10 - 19 addetti	20 - 49 addetti	50 - 99 addetti	100 - 249 addetti	più di 250 addetti	Totale
Bagno di Romagna.....	0	0	0	1	0	0	0	0	1
Bertinoro.....	0	0	1	0	0	0	0	0	1
Borghi.....	0	1	1	0	0	0	0	0	2
Castrocaro Terme e Terra del.....	0	0	0	0	0	0	0	0	0
Cesena.....	0	0	1	1	1	0	0	0	3
Cesenatico.....	1	1	2	2	1	0	0	0	7
Civitella di Romagna.....	0	0	0	0	0	0	0	0	0
Dovadola.....	0	0	0	0	1	0	0	0	1
Forlì.....	4	2	6	2	1	0	0	1	16
Forlimpopoli.....	0	0	0	0	0	0	0	0	0
Galeata.....	0	0	0	0	0	0	0	0	0
Gambettola.....	0	2	2	2	0	0	0	0	6
Gatteo.....	0	3	2	1	1	0	0	0	7
Longiano.....	0	0	8	1	0	0	0	0	9
Meldola.....	0	0	1	0	1	0	0	0	2
Mercato Saraceno.....	1	0	3	0	1	0	0	0	5
Modigliana.....	0	0	0	0	0	0	0	0	0
Montiano.....	0	0	0	0	0	0	0	0	0
Portico e San Benedetto.....	0	0	0	0	0	0	0	0	0
Predappio.....	0	0	0	1	0	0	0	0	1
Premilcuore.....	0	0	0	0	0	0	0	0	0
Rocca San Casciano.....	0	0	0	0	0	0	0	0	0
Roncofreddo.....	0	0	0	0	0	0	0	0	0
San Mauro Pascoli.....	2	12	27	17	7	5	4	3	77
Santa Sofia.....	0	0	0	0	0	0	0	0	0
Sarsina.....	0	0	0	0	0	0	0	0	0
Savignano sul Rubicone.....	1	13	20	6	6	0	0	0	46
Sogliano al Rubicone.....	0	1	2	0	0	0	0	0	3
Tredozio.....	1	1	2	1	1	0	0	0	6
Verghereto.....	0	0	0	0	0	0	0	0	0
Forlì-Cesena.....	10	36	78	35	21	5	4	4	193
Comprensorio di Forlì.....	5	3	10	4	4	0	0	1	27
Comprensorio di Cesena.....	5	33	68	31	17	5	4	3	166
Montagna Forlivese.....	0	0	0	0	0	0	0	0	0
Collina Forlivese.....	1	1	3	2	3	0	0	0	10
Pianura Forlivese.....	4	2	7	2	1	0	0	1	17
Montagna Cesenate.....	0	0	0	1	0	0	0	0	1
Collina Cesenate.....	1	2	6	0	1	0	0	0	10
Pianura Cesenate.....	4	31	62	30	16	5	4	3	155
Montagna.....	0	0	0	1	0	0	0	0	1
Collina.....	2	3	9	2	4	0	0	0	20
Pianura.....	8	33	69	32	17	5	4	4	172
Valle del Tramazzo.....	1	1	2	1	1	0	0	0	6
Valle del Montone.....	0	0	0	0	1	0	0	0	1
Valle del Rabbi.....	0	0	0	1	0	0	0	0	1
Valle del Bidente.....	0	0	1	0	1	0	0	0	2
Valle del Savio.....	1	0	3	1	1	0	0	0	6
Valle Uso-Rubicone.....	0	2	3	0	0	0	0	0	5
Valle del Basso Rubicone.....	3	30	59	27	14	5	4	3	145
Grandi Centri.....	4	2	7	3	2	0	0	1	19
Comuni di Cintura.....	1	1	3	2	1	0	0	0	8
Comuni Marittimi.....	4	29	51	26	15	5	4	3	137
Comuni Termali.....	0	0	1	1	0	0	0	0	2
U.C. Romagna Forlivese.....	5	3	10	4	4	0	0	1	27
U.C. Valle del Savio.....	1	0	4	2	2	0	0	0	9
U.C. Rubicone Mare.....	4	33	64	29	15	5	4	3	157

Fonte: StockView - Infocamere

Elaborazione: SIMET - Camera di commercio della Romagna - Forlì-Cesena e Rimini

TAB. AM.03.05.19 - Imprese attive per classe di addetti e territorio - C 16.1 - Taglio e piallatura del legno
Forlì-Cesena - Situazione al 31/12/2017

	0 addetti	1 addetto	2 - 9 addetti	10 - 19 addetti	20 - 49 addetti	50 - 99 addetti	100 - 249 addetti	più di 250 addetti	Totale
Bagno di Romagna.....	0	0	0	0	0	0	0	0	0
Bertinoro.....	0	0	0	0	0	0	0	0	0
Borghi.....	0	0	0	0	0	0	0	0	0
Castrocaro Terme e Terra del.....	0	0	0	0	0	0	0	0	0
Cesena.....	1	0	1	1	0	0	0	0	3
Cesenatico.....	0	0	0	0	0	0	0	0	0
Civitella di Romagna.....	0	0	0	0	0	0	0	0	0
Dovadola.....	0	0	0	0	0	0	0	0	0
Forlì.....	0	3	2	0	0	0	0	0	5
Forlimpopoli.....	0	0	0	0	0	0	0	0	0
Galeata.....	0	0	0	0	0	0	0	0	0
Gambettola.....	0	0	0	0	0	0	0	0	0
Gatteo.....	0	0	1	1	0	0	0	0	2
Longiano.....	0	0	0	1	0	0	0	0	1
Meldola.....	0	0	1	0	0	0	0	0	1
Mercato Saraceno.....	0	0	0	0	0	0	0	0	0
Modigliana.....	0	0	0	1	0	0	0	0	1
Montiano.....	0	0	0	0	0	0	0	0	0
Portico e San Benedetto.....	0	0	0	0	0	0	0	0	0
Predappio.....	0	0	0	0	0	0	0	0	0
Premilcuore.....	0	0	0	0	0	0	0	0	0
Rocca San Casciano.....	0	0	0	0	0	0	0	0	0
Roncofreddo.....	0	0	0	0	0	0	0	0	0
San Mauro Pascoli.....	0	0	0	0	0	0	0	0	0
Santa Sofia.....	0	0	1	0	0	0	0	0	1
Sarsina.....	0	0	0	0	0	0	0	0	0
Savignano sul Rubicone.....	0	1	0	0	0	0	0	0	1
Sogliano al Rubicone.....	0	0	0	0	0	0	0	0	0
Tredozio.....	0	0	0	0	0	0	0	0	0
Verghereto.....	0	0	0	0	0	0	0	0	0
Forlì-Cesena.....	1	4	6	4	0	0	0	0	15
Comprensorio di Forlì.....	0	3	4	1	0	0	0	0	8
Comprensorio di Cesena.....	1	1	2	3	0	0	0	0	7
Montagna Forlivese.....	0	0	1	0	0	0	0	0	1
Collina Forlivese.....	0	0	1	1	0	0	0	0	2
Pianura Forlivese.....	0	3	2	0	0	0	0	0	5
Montagna Cesenate.....	0	0	0	0	0	0	0	0	0
Collina Cesenate.....	0	0	0	0	0	0	0	0	0
Pianura Cesenate.....	1	1	2	3	0	0	0	0	7
Montagna.....	0	0	1	0	0	0	0	0	1
Collina.....	0	0	1	1	0	0	0	0	2
Pianura.....	1	4	4	3	0	0	0	0	12
Valle del Tramazzo.....	0	0	0	1	0	0	0	0	1
Valle del Montone.....	0	0	0	0	0	0	0	0	0
Valle del Rabbi.....	0	0	0	0	0	0	0	0	0
Valle del Bidente.....	0	0	2	0	0	0	0	0	2
Valle del Savio.....	0	0	0	0	0	0	0	0	0
Valle Uso-Rubicone.....	0	0	0	0	0	0	0	0	0
Valle del Basso Rubicone.....	0	1	1	2	0	0	0	0	4
Grandi Centri.....	1	3	3	1	0	0	0	0	8
Comuni di Cintura.....	0	0	0	0	0	0	0	0	0
Comuni Marittimi.....	0	1	1	1	0	0	0	0	3
Comuni Termali.....	0	0	0	0	0	0	0	0	0
U.C. Romagna Forlivese.....	0	3	4	1	0	0	0	0	8
U.C. Valle del Savio.....	1	0	1	1	0	0	0	0	3
U.C. Rubicone Mare.....	0	1	1	2	0	0	0	0	4

Fonte: StockView - Infocamere

Elaborazione: SIMET - Camera di commercio della Romagna - Forlì-Cesena e Rimini

TAB. AM.03.05.20 - Imprese attive per classe di addetti e territorio - C 16.2 - Fabbricazione di prodotti in legno, sughero, paglia e materiali da intreccio
Forlì-Cesena - Situazione al 31/12/2017

	0 addetti	1 addetto	2 - 9 addetti	10 - 19 addetti	20 - 49 addetti	50 - 99 addetti	100 - 249 addetti	più di 250 addetti	Totale
Bagno di Romagna.....	0	0	1	0	0	0	0	0	1
Bertinoro.....	0	2	2	1	0	0	0	0	5
Borghi.....	0	1	1	0	0	0	0	0	2
Castrocaro Terme e Terra del.....	0	1	0	1	0	0	0	0	2
Cesena.....	0	20	12	1	0	0	0	0	33
Cesenatico.....	0	5	5	2	0	0	0	0	12
Civitella di Romagna.....	0	2	0	0	0	0	0	0	2
Dovadola.....	0	1	2	0	0	0	0	0	3
Forlì.....	4	24	22	4	0	1	0	0	55
Forlimpopoli.....	0	2	0	0	0	0	0	0	2
Galeata.....	0	3	1	0	0	0	0	0	4
Gambettola.....	0	0	3	0	0	0	0	0	3
Gatteo.....	0	2	5	1	0	0	1	0	9
Longiano.....	0	5	0	1	0	0	0	1	7
Meldola.....	0	2	4	1	0	0	0	0	7
Mercato Saraceno.....	0	2	2	0	1	0	0	0	5
Modigliana.....	0	2	2	0	0	0	0	1	5
Montiano.....	0	0	1	0	0	0	0	0	1
Portico e San Benedetto.....	0	0	1	0	0	0	0	0	1
Predappio.....	0	1	3	0	0	0	0	0	4
Premilcuore.....	0	1	1	0	0	0	0	0	2
Rocca San Casciano.....	0	0	0	0	0	0	0	0	0
Roncofreddo.....	1	0	0	0	0	0	0	0	1
San Mauro Pascoli.....	0	1	1	2	0	0	0	0	4
Santa Sofia.....	0	3	0	1	0	0	0	0	4
Sarsina.....	0	1	0	0	0	0	0	0	1
Savignano sul Rubicone.....	1	4	8	1	0	0	0	0	14
Sogliano al Rubicone.....	0	1	1	0	0	0	0	0	2
Tredozio.....	0	0	0	0	0	0	0	0	0
Verghereto.....	0	0	1	0	0	0	0	0	1
Forlì-Cesena.....	6	86	79	16	1	1	1	2	192
Comprensorio di Forlì.....	4	44	38	8	0	1	0	1	96
Comprensorio di Cesena.....	2	42	41	8	1	0	1	1	96
Montagna Forlivese.....	0	4	2	1	0	0	0	0	7
Collina Forlivese.....	0	12	12	2	0	0	0	1	27
Pianura Forlivese.....	4	28	24	5	0	1	0	0	62
Montagna Cesenate.....	0	0	2	0	0	0	0	0	2
Collina Cesenate.....	1	5	5	0	1	0	0	0	12
Pianura Cesenate.....	1	37	34	8	0	0	1	1	82
Montagna.....	0	4	4	1	0	0	0	0	9
Collina.....	1	17	17	2	1	0	0	1	39
Pianura.....	5	65	58	13	0	1	1	1	144
Valle del Tramazzo.....	0	2	2	0	0	0	0	1	5
Valle del Montone.....	0	2	3	1	0	0	0	0	6
Valle del Rabbi.....	0	2	4	0	0	0	0	0	6
Valle del Bidente.....	0	10	5	2	0	0	0	0	17
Valle del Savio.....	0	3	4	0	1	0	0	0	8
Valle Uso-Rubicone.....	1	2	3	0	0	0	0	0	6
Valle del Basso Rubicone.....	1	12	17	5	0	0	1	1	37
Grandi Centri.....	4	44	34	5	0	1	0	0	88
Comuni di Cintura.....	0	9	7	3	0	0	0	0	19
Comuni Marittimi.....	1	12	19	6	0	0	1	0	39
Comuni Termali.....	0	3	3	2	0	0	0	0	8
U.C. Romagna Forlivese.....	4	44	38	8	0	1	0	1	96
U.C. Valle del Savio.....	0	23	17	1	1	0	0	0	42
U.C. Rubicone Mare.....	2	19	24	7	0	0	1	1	54

Fonte: StockView - Infocamere

Elaborazione: SIMET - Camera di commercio della Romagna - Forlì-Cesena e Rimini

TAB. AM.03.05.21 - Imprese attive per classe di addetti e territorio - C 17.2 - Fabbricazione di articoli di carta e cartone

Forlì-Cesena - Situazione al 31/12/2017

	0 addetti	1 addetto	2 - 9 addetti	10 - 19 addetti	20 - 49 addetti	50 - 99 addetti	100 - 249 addetti	più di 250 addetti	Totale
Bagno di Romagna.....	0	0	0	0	0	0	0	0	0
Bertinoro.....	0	1	0	0	0	0	0	0	1
Borghi.....	0	0	1	0	0	0	0	0	1
Castrocaro Terme e Terra del.....	0	1	2	0	1	0	0	0	4
Cesena.....	1	0	2	3	1	0	0	0	7
Cesenatico.....	0	0	0	0	0	0	0	0	0
Civitella di Romagna.....	0	0	0	0	0	0	0	0	0
Dovadola.....	0	0	0	0	0	0	0	0	0
Forlì.....	1	3	7	0	0	1	0	0	12
Forlimpopoli.....	0	0	1	0	0	0	0	0	1
Galeata.....	0	0	0	0	0	0	0	0	0
Gambettola.....	0	0	0	0	0	0	0	0	0
Gatteo.....	0	0	0	0	0	0	0	0	0
Longiano.....	0	0	0	1	0	0	0	0	1
Meldola.....	0	0	0	0	0	0	0	0	0
Mercato Saraceno.....	0	0	0	0	2	0	0	0	2
Modigliana.....	0	0	0	0	0	0	0	0	0
Montiano.....	0	0	0	0	0	0	0	0	0
Portico e San Benedetto.....	0	0	0	0	0	0	0	0	0
Predappio.....	0	0	0	1	0	0	0	0	1
Premilcuore.....	0	0	0	0	0	0	0	0	0
Rocca San Casciano.....	0	0	0	0	0	0	0	0	0
Roncofreddo.....	0	0	0	0	0	0	0	0	0
San Mauro Pascoli.....	0	0	0	1	0	0	0	0	1
Santa Sofia.....	0	0	0	0	0	0	0	0	0
Sarsina.....	0	0	0	0	0	0	0	0	0
Savignano sul Rubicone.....	0	0	2	2	0	0	0	0	4
Sogliano al Rubicone.....	0	0	0	0	0	0	0	0	0
Tredozio.....	0	0	0	0	0	0	0	0	0
Verghereto.....	0	0	0	0	0	0	0	0	0
Forlì-Cesena.....	2	5	15	8	4	1	0	0	35
Comprensorio di Forlì.....	1	5	10	1	1	1	0	0	19
Comprensorio di Cesena.....	1	0	5	7	3	0	0	0	16
Montagna Forlivese.....	0	0	0	0	0	0	0	0	0
Collina Forlivese.....	0	1	2	1	1	0	0	0	5
Pianura Forlivese.....	1	4	8	0	0	1	0	0	14
Montagna Cesenate.....	0	0	0	0	0	0	0	0	0
Collina Cesenate.....	0	0	1	0	2	0	0	0	3
Pianura Cesenate.....	1	0	4	7	1	0	0	0	13
Montagna.....	0	0	0	0	0	0	0	0	0
Collina.....	0	1	3	1	3	0	0	0	8
Pianura.....	2	4	12	7	1	1	0	0	27
Valle del Tramazzo.....	0	0	0	0	0	0	0	0	0
Valle del Montone.....	0	1	2	0	1	0	0	0	4
Valle del Rabbi.....	0	0	0	1	0	0	0	0	1
Valle del Bidente.....	0	0	0	0	0	0	0	0	0
Valle del Savio.....	0	0	0	0	2	0	0	0	2
Valle Uso-Rubicone.....	0	0	1	0	0	0	0	0	1
Valle del Basso Rubicone.....	0	0	2	4	0	0	0	0	6
Grandi Centri.....	2	3	9	3	1	1	0	0	19
Comuni di Cintura.....	0	1	1	0	0	0	0	0	2
Comuni Marittimi.....	0	0	2	3	0	0	0	0	5
Comuni Termali.....	0	2	2	0	1	0	0	0	5
U.C. Romagna Forlivese.....	1	5	10	1	1	1	0	0	19
U.C. Valle del Savio.....	1	0	2	3	3	0	0	0	9
U.C. Rubicone Mare.....	0	0	3	4	0	0	0	0	7

Fonte: StockView - Infocamere

Elaborazione: SIMET - Camera di commercio della Romagna - Forlì-Cesena e Rimini

TAB. AM.03.05.22 - Imprese attive per classe di addetti e territorio - C 18.1 - Stampa e servizi connessi alla stampa

Forlì-Cesena - Situazione al 31/12/2017

	0 addetti	1 addetto	2 - 9 addetti	10 - 19 addetti	20 - 49 addetti	50 - 99 addetti	100 - 249 addetti	più di 250 addetti	Totale
Bagno di Romagna.....	0	0	0	0	0	0	0	0	0
Bertinoro.....	0	0	0	0	1	0	0	0	1
Borghi.....	0	0	0	0	0	0	0	0	0
Castrocaro Terme e Terra del.....	1	0	3	0	0	0	0	0	4
Cesena.....	1	10	14	2	2	0	0	0	29
Cesenatico.....	0	3	5	0	0	0	0	0	8
Civitella di Romagna.....	0	1	0	0	0	0	0	0	1
Dovadola.....	0	0	0	0	0	0	0	0	0
Forlì.....	2	13	17	8	3	0	0	0	43
Forlimpopoli.....	0	2	2	1	0	0	0	0	5
Galeata.....	0	0	0	0	0	0	0	0	0
Gambettola.....	0	0	1	0	0	0	0	0	1
Gatteo.....	1	2	0	0	0	0	0	0	3
Longiano.....	0	0	0	0	0	0	0	0	0
Meldola.....	0	2	0	0	0	0	0	0	2
Mercato Saraceno.....	0	0	0	0	0	0	0	0	0
Modigliana.....	0	2	1	0	0	0	0	0	3
Montiano.....	0	0	0	0	0	0	0	0	0
Portico e San Benedetto.....	0	0	0	0	0	0	0	0	0
Predappio.....	0	0	2	0	0	0	0	0	2
Premilcuore.....	0	0	0	0	0	0	0	0	0
Rocca San Casciano.....	0	0	0	0	0	0	0	0	0
Roncofreddo.....	0	0	0	0	0	0	0	0	0
San Mauro Pascoli.....	0	0	2	0	0	0	0	0	2
Santa Sofia.....	0	2	1	0	1	0	0	0	4
Sarsina.....	0	1	0	0	0	0	0	0	1
Savignano sul Rubicone.....	0	1	2	0	0	0	0	0	3
Sogliano al Rubicone.....	0	0	0	0	0	0	0	0	0
Tredozio.....	0	0	0	0	0	0	0	0	0
Verghereto.....	0	0	0	0	0	0	0	0	0
Forlì-Cesena.....	5	39	50	11	7	0	0	0	112
Comprensorio di Forlì.....	3	22	26	9	5	0	0	0	65
Comprensorio di Cesena.....	2	17	24	2	2	0	0	0	47
Montagna Forlivese.....	0	2	1	0	1	0	0	0	4
Collina Forlivese.....	1	5	6	0	0	0	0	0	12
Pianura Forlivese.....	2	15	19	9	4	0	0	0	49
Montagna Cesenate.....	0	0	0	0	0	0	0	0	0
Collina Cesenate.....	0	1	0	0	0	0	0	0	1
Pianura Cesenate.....	2	16	24	2	2	0	0	0	46
Montagna.....	0	2	1	0	1	0	0	0	4
Collina.....	1	6	6	0	0	0	0	0	13
Pianura.....	4	31	43	11	6	0	0	0	95
Valle del Tramazzo.....	0	2	1	0	0	0	0	0	3
Valle del Montone.....	1	0	3	0	0	0	0	0	4
Valle del Rabbi.....	0	0	2	0	0	0	0	0	2
Valle del Bidente.....	0	5	1	0	1	0	0	0	7
Valle del Savio.....	0	1	0	0	0	0	0	0	1
Valle Uso-Rubicone.....	0	0	0	0	0	0	0	0	0
Valle del Basso Rubicone.....	1	3	5	0	0	0	0	0	9
Grandi Centri.....	3	23	31	10	5	0	0	0	72
Comuni di Cintura.....	0	5	7	1	1	0	0	0	14
Comuni Marittimi.....	1	6	9	0	0	0	0	0	16
Comuni Termali.....	1	0	3	0	1	0	0	0	5
U.C. Romagna Forlivese.....	3	22	26	9	5	0	0	0	65
U.C. Valle del Savio.....	1	11	14	2	2	0	0	0	30
U.C. Rubicone Mare.....	1	6	10	0	0	0	0	0	17

Fonte: StockView - Infocamere

Elaborazione: SIMET - Camera di commercio della Romagna - Forlì-Cesena e Rimini

TAB. AM.03.05.23 - Imprese attive per classe di addetti e territorio - C 20.1 - Fabbricazione di prodotti chimici di base, di fertilizzanti e composti azotati, di materie plastiche e gomma sintetica in forme primarie
Forlì-Cesena - Situazione al 31/12/2017

	0 addetti	1 addetto	2 - 9 addetti	10 - 19 addetti	20 - 49 addetti	50 - 99 addetti	100 - 249 addetti	più di 250 addetti	Totale
Bagno di Romagna.....	0	0	0	0	0	0	0	0	0
Bertinoro.....	0	0	0	0	0	0	0	0	0
Borghi.....	0	0	0	0	0	0	0	0	0
Castrocaro Terme e Terra del.....	0	0	0	0	0	0	0	0	0
Cesena.....	0	0	0	0	0	0	0	0	0
Cesenatico.....	0	0	3	0	0	0	0	0	3
Civitella di Romagna.....	0	0	0	0	0	0	0	0	0
Dovadola.....	0	0	0	0	0	0	0	0	0
Forlì.....	0	1	4	0	2	1	0	1	9
Forlimpopoli.....	0	0	0	0	0	0	0	0	0
Galeata.....	0	0	0	0	0	0	0	0	0
Gambettola.....	0	0	0	0	0	0	0	0	0
Gatteo.....	0	0	0	0	0	0	0	0	0
Longiano.....	0	0	0	0	0	0	0	0	0
Meldola.....	0	0	0	1	0	0	0	0	1
Mercato Saraceno.....	0	0	0	1	0	0	0	0	1
Modigliana.....	0	1	1	0	0	0	0	0	2
Montiano.....	0	0	0	0	0	0	0	0	0
Portico e San Benedetto.....	0	0	1	0	0	0	0	0	1
Predappio.....	0	0	0	0	0	0	0	0	0
Premilcuore.....	0	0	0	0	0	0	0	0	0
Rocca San Casciano.....	0	0	0	0	0	0	0	0	0
Roncofreddo.....	0	0	0	0	0	0	0	0	0
San Mauro Pascoli.....	0	0	0	0	0	0	0	0	0
Santa Sofia.....	0	0	0	0	0	0	0	0	0
Sarsina.....	0	0	0	0	0	0	0	0	0
Savignano sul Rubicone.....	0	0	0	0	0	0	0	0	0
Sogliano al Rubicone.....	0	0	0	0	0	0	0	0	0
Tredozio.....	0	0	0	0	0	0	0	0	0
Verghereto.....	0	0	0	0	0	0	0	0	0
Forlì-Cesena.....	0	2	9	2	2	1	0	1	17
Comprensorio di Forlì.....	0	2	6	1	2	1	0	1	13
Comprensorio di Cesena.....	0	0	3	1	0	0	0	0	4
Montagna Forlivese.....	0	0	1	0	0	0	0	0	1
Collina Forlivese.....	0	1	1	1	0	0	0	0	3
Pianura Forlivese.....	0	1	4	0	2	1	0	1	9
Montagna Cesenate.....	0	0	0	0	0	0	0	0	0
Collina Cesenate.....	0	0	0	1	0	0	0	0	1
Pianura Cesenate.....	0	0	3	0	0	0	0	0	3
Montagna.....	0	0	1	0	0	0	0	0	1
Collina.....	0	1	1	2	0	0	0	0	4
Pianura.....	0	1	7	0	2	1	0	1	12
Valle del Tramazzo.....	0	1	1	0	0	0	0	0	2
Valle del Montone.....	0	0	1	0	0	0	0	0	1
Valle del Rabbi.....	0	0	0	0	0	0	0	0	0
Valle del Bidente.....	0	0	0	1	0	0	0	0	1
Valle del Savio.....	0	0	0	1	0	0	0	0	1
Valle Uso-Rubicone.....	0	0	0	0	0	0	0	0	0
Valle del Basso Rubicone.....	0	0	0	0	0	0	0	0	0
Grandi Centri.....	0	1	4	0	2	1	0	1	9
Comuni di Cintura.....	0	0	3	0	0	0	0	0	3
Comuni Marittimi.....	0	0	3	0	0	0	0	0	3
Comuni Termali.....	0	0	0	0	0	0	0	0	0
U.C. Romagna Forlivese.....	0	2	6	1	2	1	0	1	13
U.C. Valle del Savio.....	0	0	0	1	0	0	0	0	1
U.C. Rubicone Mare.....	0	0	3	0	0	0	0	0	3

Fonte: StockView - Infocamere

Elaborazione: SIMET - Camera di commercio della Romagna - Forlì-Cesena e Rimini

TAB. AM.03.05.24 - Imprese attive per classe di addetti e territorio - C 20.3 - Fabbricazione di pitture, vernici e smalti, inchiostri da stampa e adesivi sintetici (mastici)

Forlì-Cesena - Situazione al 31/12/2017

	0 addetti	1 addetto	2 - 9 addetti	10 - 19 addetti	20 - 49 addetti	50 - 99 addetti	100 - 249 addetti	più di 250 addetti	Totale
Bagno di Romagna.....	0	0	0	0	0	0	0	0	0
Bertinoro.....	0	0	0	0	0	0	0	0	0
Borghi.....	0	0	0	0	0	0	0	0	0
Castrocaro Terme e Terra del.....	0	0	0	0	0	0	0	0	0
Cesena.....	0	0	0	0	0	0	0	0	0
Cesenatico.....	0	0	0	0	0	0	0	0	0
Civitella di Romagna.....	0	0	0	0	0	0	0	0	0
Dovadola.....	0	0	0	0	0	0	0	0	0
Forlì.....	0	0	2	1	1	0	0	0	4
Forlimpopoli.....	0	0	0	0	0	0	0	0	0
Galeata.....	0	0	0	0	0	0	0	0	0
Gambettola.....	0	0	0	0	0	0	0	0	0
Gatteo.....	0	0	0	0	0	0	1	0	1
Longiano.....	0	0	1	0	0	0	0	0	1
Meldola.....	0	0	0	0	0	0	0	0	0
Mercato Saraceno.....	0	0	0	0	0	0	0	0	0
Modigliana.....	0	0	0	0	0	0	0	0	0
Montiano.....	0	0	0	0	0	0	0	0	0
Portico e San Benedetto.....	0	0	0	0	0	0	0	0	0
Predappio.....	0	0	0	0	0	0	0	0	0
Premilcuore.....	0	0	0	0	0	0	0	0	0
Rocca San Casciano.....	0	0	0	0	0	0	0	0	0
Roncofreddo.....	0	0	0	0	0	0	0	0	0
San Mauro Pascoli.....	0	0	0	0	0	0	1	0	1
Santa Sofia.....	0	0	0	0	0	0	0	0	0
Sarsina.....	0	0	0	0	0	0	0	0	0
Savignano sul Rubicone.....	0	0	0	0	0	0	0	0	0
Sogliano al Rubicone.....	0	0	0	0	0	0	0	0	0
Tredozio.....	0	0	0	0	0	0	0	0	0
Verghereto.....	0	0	0	0	0	0	0	0	0
Forlì-Cesena.....	0	0	3	1	1	0	2	0	7
Comprensorio di Forlì.....	0	0	2	1	1	0	0	0	4
Comprensorio di Cesena.....	0	0	1	0	0	0	2	0	3
Montagna Forlivese.....	0	0	0	0	0	0	0	0	0
Collina Forlivese.....	0	0	0	0	0	0	0	0	0
Pianura Forlivese.....	0	0	2	1	1	0	0	0	4
Montagna Cesenate.....	0	0	0	0	0	0	0	0	0
Collina Cesenate.....	0	0	0	0	0	0	0	0	0
Pianura Cesenate.....	0	0	1	0	0	0	2	0	3
Montagna.....	0	0	0	0	0	0	0	0	0
Collina.....	0	0	0	0	0	0	0	0	0
Pianura.....	0	0	3	1	1	0	2	0	7
Valle del Tramazzo.....	0	0	0	0	0	0	0	0	0
Valle del Montone.....	0	0	0	0	0	0	0	0	0
Valle del Rabbi.....	0	0	0	0	0	0	0	0	0
Valle del Bidente.....	0	0	0	0	0	0	0	0	0
Valle del Savio.....	0	0	0	0	0	0	0	0	0
Valle Uso-Rubicone.....	0	0	0	0	0	0	0	0	0
Valle del Basso Rubicone.....	0	0	1	0	0	0	2	0	3
Grandi Centri.....	0	0	2	1	1	0	0	0	4
Comuni di Cintura.....	0	0	0	0	0	0	0	0	0
Comuni Marittimi.....	0	0	0	0	0	0	2	0	2
Comuni Termali.....	0	0	0	0	0	0	0	0	0
U.C. Romagna Forlivese.....	0	0	2	1	1	0	0	0	4
U.C. Valle del Savio.....	0	0	0	0	0	0	0	0	0
U.C. Rubicone Mare.....	0	0	1	0	0	0	2	0	3

Fonte: StockView - Infocamere

Elaborazione: SIMET - Camera di commercio della Romagna - Forlì-Cesena e Rimini

TAB. AM.03.05.25 - Imprese attive per classe di addetti e territorio - C 20.4 - Fabbricazione di saponi e detergenti, di prodotti per la pulizia e la lucidatura, di profumi e cosmetici
Forlì-Cesena - Situazione al 31/12/2017

	0 addetti	1 addetto	2 - 9 addetti	10 - 19 addetti	20 - 49 addetti	50 - 99 addetti	100 - 249 addetti	più di 250 addetti	Totale
Bagno di Romagna.....	0	0	0	0	0	0	0	0	0
Bertinoro.....	0	0	0	0	0	0	0	0	0
Borghi.....	0	0	0	0	0	0	0	0	0
Castrocaro Terme e Terra del.....	0	0	0	0	0	0	0	0	0
Cesena.....	0	2	2	0	0	0	0	0	4
Cesenatico.....	0	0	0	0	0	0	0	0	0
Civitella di Romagna.....	0	0	0	0	0	0	0	0	0
Dovadola.....	0	0	0	0	0	0	0	0	0
Forlì.....	1	1	0	1	2	0	0	0	5
Forlimpopoli.....	0	0	0	0	0	0	0	0	0
Galeata.....	0	0	0	0	0	0	0	0	0
Gambettola.....	0	0	0	0	0	0	0	0	0
Gatteo.....	0	0	0	0	0	0	0	0	0
Longiano.....	0	0	0	0	0	0	0	0	0
Meldola.....	0	0	0	0	0	0	0	0	0
Mercato Saraceno.....	0	0	0	0	0	0	0	0	0
Modigliana.....	0	0	0	0	0	0	0	0	0
Montiano.....	0	0	0	0	0	0	0	0	0
Portico e San Benedetto.....	0	0	0	0	0	0	0	0	0
Predappio.....	0	0	0	0	0	0	0	0	0
Premilcuore.....	0	0	0	0	0	0	0	0	0
Rocca San Casciano.....	0	0	0	0	0	0	0	0	0
Roncofreddo.....	0	0	0	0	0	0	0	0	0
San Mauro Pascoli.....	1	0	2	0	0	0	0	0	3
Santa Sofia.....	0	0	0	0	0	0	0	0	0
Sarsina.....	0	0	0	0	0	0	0	0	0
Savignano sul Rubicone.....	0	0	0	0	0	0	0	0	0
Sogliano al Rubicone.....	0	0	0	0	0	0	0	0	0
Tredozio.....	0	0	0	0	0	0	0	0	0
Verghereto.....	0	0	0	0	0	0	0	0	0
Forlì-Cesena.....	2	3	4	1	2	0	0	0	12
Comprensorio di Forlì.....	1	1	0	1	2	0	0	0	5
Comprensorio di Cesena.....	1	2	4	0	0	0	0	0	7
Montagna Forlivese.....	0	0	0	0	0	0	0	0	0
Collina Forlivese.....	0	0	0	0	0	0	0	0	0
Pianura Forlivese.....	1	1	0	1	2	0	0	0	5
Montagna Cesenate.....	0	0	0	0	0	0	0	0	0
Collina Cesenate.....	0	0	0	0	0	0	0	0	0
Pianura Cesenate.....	1	2	4	0	0	0	0	0	7
Montagna.....	0	0	0	0	0	0	0	0	0
Collina.....	0	0	0	0	0	0	0	0	0
Pianura.....	2	3	4	1	2	0	0	0	12
Valle del Tramazzo.....	0	0	0	0	0	0	0	0	0
Valle del Montone.....	0	0	0	0	0	0	0	0	0
Valle del Rabbi.....	0	0	0	0	0	0	0	0	0
Valle del Bidente.....	0	0	0	0	0	0	0	0	0
Valle del Savio.....	0	0	0	0	0	0	0	0	0
Valle Uso-Rubicone.....	0	0	0	0	0	0	0	0	0
Valle del Basso Rubicone.....	1	0	2	0	0	0	0	0	3
Grandi Centri.....	1	3	2	1	2	0	0	0	9
Comuni di Cintura.....	0	0	0	0	0	0	0	0	0
Comuni Marittimi.....	1	0	2	0	0	0	0	0	3
Comuni Termali.....	0	0	0	0	0	0	0	0	0
U.C. Romagna Forlivese.....	1	1	0	1	2	0	0	0	5
U.C. Valle del Savio.....	0	2	2	0	0	0	0	0	4
U.C. Rubicone Mare.....	1	0	2	0	0	0	0	0	3

Fonte: StockView - Infocamere

Elaborazione: SIMET - Camera di commercio della Romagna - Forlì-Cesena e Rimini

TAB. AM.03.05.26 - Imprese attive per classe di addetti e territorio - C 20.5 - Fabbricazione di altri prodotti chimici

Forlì-Cesena - Situazione al 31/12/2017

	0 addetti	1 addetto	2 - 9 addetti	10 - 19 addetti	20 - 49 addetti	50 - 99 addetti	100 - 249 addetti	più di 250 addetti	Totale
Bagno di Romagna.....	0	0	0	0	0	0	0	0	0
Bertinoro.....	0	0	1	0	0	0	0	0	1
Borghi.....	0	0	0	0	0	0	0	0	0
Castrocaro Terme e Terra del.....	0	0	0	0	0	0	0	0	0
Cesena.....	0	0	0	2	0	0	0	0	2
Cesenatico.....	0	0	0	0	0	0	0	0	0
Civitella di Romagna.....	0	0	0	0	0	0	0	0	0
Dovadola.....	0	0	0	0	0	0	0	0	0
Forlì.....	0	1	1	0	0	0	0	0	2
Forlimpopoli.....	0	0	0	0	0	0	0	0	0
Galeata.....	0	0	0	0	0	0	0	0	0
Gambettola.....	0	0	0	0	0	0	0	0	0
Gatteo.....	0	0	0	0	0	0	0	0	0
Longiano.....	0	0	0	0	0	0	0	0	0
Meldola.....	0	0	0	0	0	0	0	0	0
Mercato Saraceno.....	0	0	0	1	0	0	0	0	1
Modigliana.....	0	0	0	0	0	0	0	0	0
Montiano.....	0	0	0	0	0	0	0	0	0
Portico e San Benedetto.....	0	0	0	0	0	0	0	0	0
Predappio.....	0	0	0	0	0	0	0	0	0
Premilcuore.....	0	0	0	0	0	0	0	0	0
Rocca San Casciano.....	0	0	0	0	0	0	0	0	0
Roncofreddo.....	0	0	0	0	0	0	0	0	0
San Mauro Pascoli.....	0	0	0	0	0	0	0	0	0
Santa Sofia.....	0	0	0	0	0	0	0	0	0
Sarsina.....	1	0	0	0	0	0	0	0	1
Savignano sul Rubicone.....	0	0	0	0	0	0	0	0	0
Sogliano al Rubicone.....	0	0	0	0	0	0	0	0	0
Tredozio.....	0	0	0	0	0	0	0	0	0
Verghereto.....	0	0	0	0	0	0	0	0	0
Forlì-Cesena.....	1	1	2	3	0	0	0	0	7
Comprensorio di Forlì.....	0	1	2	0	0	0	0	0	3
Comprensorio di Cesena.....	1	0	0	3	0	0	0	0	4
Montagna Forlivese.....	0	0	0	0	0	0	0	0	0
Collina Forlivese.....	0	0	0	0	0	0	0	0	0
Pianura Forlivese.....	0	1	2	0	0	0	0	0	3
Montagna Cesenate.....	0	0	0	0	0	0	0	0	0
Collina Cesenate.....	1	0	0	1	0	0	0	0	2
Pianura Cesenate.....	0	0	0	2	0	0	0	0	2
Montagna.....	0	0	0	0	0	0	0	0	0
Collina.....	1	0	0	1	0	0	0	0	2
Pianura.....	0	1	2	2	0	0	0	0	5
Valle del Tramazzo.....	0	0	0	0	0	0	0	0	0
Valle del Montone.....	0	0	0	0	0	0	0	0	0
Valle del Rabbi.....	0	0	0	0	0	0	0	0	0
Valle del Bidente.....	0	0	0	0	0	0	0	0	0
Valle del Savio.....	1	0	0	1	0	0	0	0	2
Valle Uso-Rubicone.....	0	0	0	0	0	0	0	0	0
Valle del Basso Rubicone.....	0	0	0	0	0	0	0	0	0
Grandi Centri.....	0	1	1	2	0	0	0	0	4
Comuni di Cintura.....	0	0	1	0	0	0	0	0	1
Comuni Marittimi.....	0	0	0	0	0	0	0	0	0
Comuni Termali.....	0	0	1	0	0	0	0	0	1
U.C. Romagna Forlivese.....	0	1	2	0	0	0	0	0	3
U.C. Valle del Savio.....	1	0	0	3	0	0	0	0	4
U.C. Rubicone Mare.....	0	0	0	0	0	0	0	0	0

Fonte: StockView - Infocamere

Elaborazione: SIMET - Camera di commercio della Romagna - Forlì-Cesena e Rimini

TAB. AM.03.05.27 - Imprese attive per classe di addetti e territorio - C 21.2 - Fabbricazione di medicinali e preparati farmaceutici
Forlì-Cesena - Situazione al 31/12/2017

	0 addetti	1 addetto	2 - 9 addetti	10 - 19 addetti	20 - 49 addetti	50 - 99 addetti	100 - 249 addetti	più di 250 addetti	Totale
Bagno di Romagna.....	0	0	0	0	0	0	0	0	0
Bertinoro.....	0	0	0	0	0	0	0	0	0
Borghi.....	0	0	0	0	0	0	0	0	0
Castrocaro Terme e Terra del.....	0	0	0	0	0	0	0	0	0
Cesena.....	0	0	0	0	0	0	0	0	0
Cesenatico.....	0	0	0	0	0	0	0	0	0
Civitella di Romagna.....	0	0	0	0	0	0	0	0	0
Dovadola.....	0	0	0	0	0	0	0	0	0
Forlì.....	0	1	0	0	1	0	0	0	2
Forlimpopoli.....	0	0	0	0	0	0	0	0	0
Galeata.....	0	0	0	0	0	0	0	0	0
Gambettola.....	0	0	0	0	0	0	0	0	0
Gatteo.....	0	0	0	0	0	0	0	0	0
Longiano.....	0	0	0	0	0	0	0	0	0
Meldola.....	0	0	0	0	0	0	0	0	0
Mercato Saraceno.....	0	0	0	0	0	0	0	0	0
Modigliana.....	0	0	0	0	0	0	0	0	0
Montiano.....	0	0	0	0	0	0	0	0	0
Portico e San Benedetto.....	0	0	0	0	0	0	0	0	0
Predappio.....	0	0	0	0	0	0	0	0	0
Premilcuore.....	0	0	0	0	0	0	0	0	0
Rocca San Casciano.....	0	0	0	0	0	0	0	0	0
Roncofreddo.....	0	0	0	0	0	0	0	0	0
San Mauro Pascoli.....	0	0	0	0	0	0	0	0	0
Santa Sofia.....	0	0	0	0	0	0	0	0	0
Sarsina.....	0	0	0	0	0	0	0	0	0
Savignano sul Rubicone.....	0	0	0	0	0	0	0	0	0
Sogliano al Rubicone.....	0	0	0	0	0	0	0	0	0
Tredozio.....	0	0	0	0	0	0	0	0	0
Verghereto.....	0	0	0	0	0	0	0	0	0
Forlì-Cesena.....	0	1	0	0	1	0	0	0	2
Comprensorio di Forlì.....	0	1	0	0	1	0	0	0	2
Comprensorio di Cesena.....	0	0	0	0	0	0	0	0	0
Montagna Forlivese.....	0	0	0	0	0	0	0	0	0
Collina Forlivese.....	0	0	0	0	0	0	0	0	0
Pianura Forlivese.....	0	1	0	0	1	0	0	0	2
Montagna Cesenate.....	0	0	0	0	0	0	0	0	0
Collina Cesenate.....	0	0	0	0	0	0	0	0	0
Pianura Cesenate.....	0	0	0	0	0	0	0	0	0
Montagna.....	0	0	0	0	0	0	0	0	0
Collina.....	0	0	0	0	0	0	0	0	0
Pianura.....	0	1	0	0	1	0	0	0	2
Valle del Tramazzo.....	0	0	0	0	0	0	0	0	0
Valle del Montone.....	0	0	0	0	0	0	0	0	0
Valle del Rabbi.....	0	0	0	0	0	0	0	0	0
Valle del Bidente.....	0	0	0	0	0	0	0	0	0
Valle del Savio.....	0	0	0	0	0	0	0	0	0
Valle Uso-Rubicone.....	0	0	0	0	0	0	0	0	0
Valle del Basso Rubicone.....	0	0	0	0	0	0	0	0	0
Grandi Centri.....	0	1	0	0	1	0	0	0	2
Comuni di Cintura.....	0	0	0	0	0	0	0	0	0
Comuni Marittimi.....	0	0	0	0	0	0	0	0	0
Comuni Termali.....	0	0	0	0	0	0	0	0	0
U.C. Romagna Forlivese.....	0	1	0	0	1	0	0	0	2
U.C. Valle del Savio.....	0	0	0	0	0	0	0	0	0
U.C. Rubicone Mare.....	0	0	0	0	0	0	0	0	0

Fonte: StockView - Infocamere

Elaborazione: SIMET - Camera di commercio della Romagna - Forlì-Cesena e Rimini

TAB. AM.03.05.28 - Imprese attive per classe di addetti e territorio - C 22.1 - Fabbricazione di articoli in gomma
Forlì-Cesena - Situazione al 31/12/2017

	0 addetti	1 addetto	2 - 9 addetti	10 - 19 addetti	20 - 49 addetti	50 - 99 addetti	100 - 249 addetti	più di 250 addetti	Totale
Bagno di Romagna.....	0	0	0	0	0	0	0	0	0
Bertinoro.....	1	0	0	0	0	0	0	0	1
Borghi.....	0	0	0	0	0	0	0	0	0
Castrocaro Terme e Terra del.....	0	0	0	0	0	0	0	0	0
Cesena.....	1	0	1	1	0	0	0	0	3
Cesenatico.....	0	0	1	0	0	0	0	0	1
Civitella di Romagna.....	0	0	0	0	0	0	0	0	0
Dovadola.....	0	0	0	0	0	0	0	0	0
Forlì.....	0	2	1	1	0	0	0	0	4
Forlimpopoli.....	0	0	0	0	0	0	0	0	0
Galeata.....	0	0	0	0	0	0	0	0	0
Gambettola.....	0	0	2	0	0	0	0	0	2
Gatteo.....	0	0	0	0	0	0	0	0	0
Longiano.....	0	0	1	0	0	0	0	0	1
Meldola.....	0	0	0	0	0	0	0	0	0
Mercato Saraceno.....	0	0	0	1	0	0	0	0	1
Modigliana.....	0	0	0	0	0	0	0	0	0
Montiano.....	0	0	0	0	0	0	0	0	0
Portico e San Benedetto.....	0	0	0	0	0	0	0	0	0
Predappio.....	0	0	0	0	0	0	0	0	0
Premilcuore.....	0	0	0	0	0	0	0	0	0
Rocca San Casciano.....	0	0	0	0	0	0	0	0	0
Roncofreddo.....	0	0	0	0	0	0	0	0	0
San Mauro Pascoli.....	0	0	1	1	0	0	0	0	2
Santa Sofia.....	0	0	0	0	0	0	0	0	0
Sarsina.....	0	0	0	0	0	0	0	0	0
Savignano sul Rubicone.....	0	1	0	0	0	0	0	0	1
Sogliano al Rubicone.....	0	0	0	0	0	0	0	0	0
Tredozio.....	0	0	0	0	0	0	0	0	0
Verghereto.....	0	0	0	0	0	0	0	0	0
Forlì-Cesena.....	2	3	7	4	0	0	0	0	16
Comprensorio di Forlì.....	1	2	1	1	0	0	0	0	5
Comprensorio di Cesena.....	1	1	6	3	0	0	0	0	11
Montagna Forlivese.....	0	0	0	0	0	0	0	0	0
Collina Forlivese.....	0	0	0	0	0	0	0	0	0
Pianura Forlivese.....	1	2	1	1	0	0	0	0	5
Montagna Cesenate.....	0	0	0	0	0	0	0	0	0
Collina Cesenate.....	0	0	0	1	0	0	0	0	1
Pianura Cesenate.....	1	1	6	2	0	0	0	0	10
Montagna.....	0	0	0	0	0	0	0	0	0
Collina.....	0	0	0	1	0	0	0	0	1
Pianura.....	2	3	7	3	0	0	0	0	15
Valle del Tramazzo.....	0	0	0	0	0	0	0	0	0
Valle del Montone.....	0	0	0	0	0	0	0	0	0
Valle del Rabbi.....	0	0	0	0	0	0	0	0	0
Valle del Bidente.....	0	0	0	0	0	0	0	0	0
Valle del Savio.....	0	0	0	1	0	0	0	0	1
Valle Uso-Rubicone.....	0	0	0	0	0	0	0	0	0
Valle del Basso Rubicone.....	0	1	4	1	0	0	0	0	6
Grandi Centri.....	1	2	2	2	0	0	0	0	7
Comuni di Cintura.....	1	0	1	0	0	0	0	0	2
Comuni Marittimi.....	0	1	2	1	0	0	0	0	4
Comuni Termali.....	1	0	0	0	0	0	0	0	1
U.C. Romagna Forlivese.....	1	2	1	1	0	0	0	0	5
U.C. Valle del Savio.....	1	0	1	2	0	0	0	0	4
U.C. Rubicone Mare.....	0	1	5	1	0	0	0	0	7

Fonte: StockView - Infocamere

Elaborazione: SIMET - Camera di commercio della Romagna - Forlì-Cesena e Rimini

TAB. AM.03.05.29 - Imprese attive per classe di addetti e territorio - C 22.2 - Fabbricazione di articoli in materie plastiche

Forlì-Cesena - Situazione al 31/12/2017

	0 addetti	1 addetto	2 - 9 addetti	10 - 19 addetti	20 - 49 addetti	50 - 99 addetti	100 - 249 addetti	più di 250 addetti	Totale
Bagno di Romagna.....	0	0	0	0	0	0	0	0	0
Bertinoro.....	0	2	1	2	2	0	0	1	8
Borghi.....	0	0	0	0	0	0	0	0	0
Castrocaro Terme e Terra del.....	0	0	0	0	0	0	0	0	0
Cesena.....	0	6	8	0	3	0	0	0	17
Cesenatico.....	0	0	3	0	0	0	0	0	3
Civitella di Romagna.....	0	0	0	0	0	0	0	0	0
Dovadola.....	0	0	0	0	1	0	0	0	1
Forlì.....	0	11	11	2	7	2	1	0	34
Forlimpopoli.....	0	0	0	0	0	0	0	0	0
Galeata.....	0	0	1	0	0	0	0	0	1
Gambettola.....	0	0	3	0	0	1	0	0	4
Gatteo.....	0	0	0	2	1	0	0	0	3
Longiano.....	1	0	0	0	0	1	0	0	2
Meldola.....	1	1	1	0	0	0	1	0	4
Mercato Saraceno.....	0	0	0	1	2	1	0	0	4
Modigliana.....	0	0	0	0	0	0	0	0	0
Montiano.....	0	0	0	1	0	0	0	0	1
Portico e San Benedetto.....	0	0	0	0	0	0	0	0	0
Predappio.....	0	1	0	0	0	1	0	0	2
Premilcuore.....	0	0	0	0	0	0	0	0	0
Rocca San Casciano.....	0	0	0	0	0	0	0	0	0
Roncofreddo.....	0	0	2	0	0	0	0	0	2
San Mauro Pascoli.....	0	0	2	0	0	1	0	0	3
Santa Sofia.....	0	0	0	0	0	0	0	0	0
Sarsina.....	0	0	0	0	1	0	0	0	1
Savignano sul Rubicone.....	0	0	3	0	2	0	0	0	5
Sogliano al Rubicone.....	0	0	0	0	0	0	0	0	0
Tredozio.....	0	0	0	0	0	0	0	0	0
Verghereto.....	0	0	0	0	0	0	0	0	0
Forlì-Cesena.....	2	21	35	8	19	7	2	1	95
Comprensorio di Forlì.....	1	15	14	4	10	3	2	1	50
Comprensorio di Cesena.....	1	6	21	4	9	4	0	0	45
Montagna Forlivese.....	0	0	0	0	0	0	0	0	0
Collina Forlivese.....	1	2	2	0	1	1	1	0	8
Pianura Forlivese.....	0	13	12	4	9	2	1	1	42
Montagna Cesenate.....	0	0	0	0	0	0	0	0	0
Collina Cesenate.....	0	0	2	2	3	1	0	0	8
Pianura Cesenate.....	1	6	19	2	6	3	0	0	37
Montagna.....	0	0	0	0	0	0	0	0	0
Collina.....	1	2	4	2	4	2	1	0	16
Pianura.....	1	19	31	6	15	5	1	1	79
Valle del Tramazzo.....	0	0	0	0	0	0	0	0	0
Valle del Montone.....	0	0	0	0	1	0	0	0	1
Valle del Rabbi.....	0	1	0	0	0	1	0	0	2
Valle del Bidente.....	1	1	2	0	0	0	1	0	5
Valle del Savio.....	0	0	0	1	3	1	0	0	5
Valle Uso-Rubicone.....	0	0	2	1	0	0	0	0	3
Valle del Basso Rubicone.....	1	0	8	2	3	3	0	0	17
Grandi Centri.....	0	17	19	2	10	2	1	0	51
Comuni di Cintura.....	0	2	4	2	2	0	0	1	11
Comuni Marittimi.....	0	0	8	2	3	1	0	0	14
Comuni Termali.....	0	2	1	2	2	0	0	1	8
U.C. Romagna Forlivese.....	1	15	14	4	10	3	2	1	50
U.C. Valle del Savio.....	0	6	8	2	6	1	0	0	23
U.C. Rubicone Mare.....	1	0	13	2	3	3	0	0	22

Fonte: StockView - Infocamere

Elaborazione: SIMET - Camera di commercio della Romagna - Forlì-Cesena e Rimini

TAB. AM.03.05.30 - Imprese attive per classe di addetti e territorio - C 23.1 - Fabbricazione di vetro e di prodotti in vetro

Forlì-Cesena - Situazione al 31/12/2017

	0 addetti	1 addetto	2 - 9 addetti	10 - 19 addetti	20 - 49 addetti	50 - 99 addetti	100 - 249 addetti	più di 250 addetti	Totale
Bagno di Romagna.....	0	0	0	0	0	0	0	0	0
Bertinoro.....	0	0	0	0	0	0	0	0	0
Borghi.....	0	0	0	0	0	0	0	0	0
Castrocaro Terme e Terra del.....	0	0	0	0	0	0	0	0	0
Cesena.....	1	3	8	1	1	0	0	0	14
Cesenatico.....	0	0	0	1	0	0	0	0	1
Civitella di Romagna.....	0	0	0	0	0	0	0	0	0
Dovadola.....	0	0	0	0	0	0	0	0	0
Forlì.....	0	2	4	0	1	0	0	0	7
Forlimpopoli.....	0	0	0	1	0	0	0	0	1
Galeata.....	0	0	0	0	0	0	0	0	0
Gambettola.....	0	0	0	0	0	0	0	0	0
Gatteo.....	0	0	1	0	0	0	0	0	1
Longiano.....	0	0	0	1	0	0	0	0	1
Meldola.....	0	0	0	0	0	0	0	0	0
Mercato Saraceno.....	0	0	0	0	0	0	0	0	0
Modigliana.....	0	0	0	0	0	0	0	0	0
Montiano.....	0	0	0	0	0	0	0	0	0
Portico e San Benedetto.....	0	0	0	0	0	0	0	0	0
Predappio.....	0	0	1	0	0	0	0	0	1
Premilcuore.....	0	0	0	0	0	0	0	0	0
Rocca San Casciano.....	0	0	0	0	0	0	0	0	0
Roncofreddo.....	0	0	0	0	0	0	0	0	0
San Mauro Pascoli.....	0	1	0	0	0	0	0	0	1
Santa Sofia.....	0	0	0	0	0	0	0	0	0
Sarsina.....	0	0	0	0	0	0	0	0	0
Savignano sul Rubicone.....	0	1	2	0	0	0	0	0	3
Sogliano al Rubicone.....	0	0	0	0	0	0	0	0	0
Tredozio.....	0	0	0	0	0	0	0	0	0
Verghereto.....	0	0	0	0	0	0	0	0	0
Forlì-Cesena.....	1	7	16	4	2	0	0	0	30
Comprensorio di Forlì.....	0	2	5	1	1	0	0	0	9
Comprensorio di Cesena.....	1	5	11	3	1	0	0	0	21
Montagna Forlivese.....	0	0	0	0	0	0	0	0	0
Collina Forlivese.....	0	0	1	0	0	0	0	0	1
Pianura Forlivese.....	0	2	4	1	1	0	0	0	8
Montagna Cesenate.....	0	0	0	0	0	0	0	0	0
Collina Cesenate.....	0	0	0	0	0	0	0	0	0
Pianura Cesenate.....	1	5	11	3	1	0	0	0	21
Montagna.....	0	0	0	0	0	0	0	0	0
Collina.....	0	0	1	0	0	0	0	0	1
Pianura.....	1	7	15	4	2	0	0	0	29
Valle del Tramazzo.....	0	0	0	0	0	0	0	0	0
Valle del Montone.....	0	0	0	0	0	0	0	0	0
Valle del Rabbi.....	0	0	1	0	0	0	0	0	1
Valle del Bidente.....	0	0	0	0	0	0	0	0	0
Valle del Savio.....	0	0	0	0	0	0	0	0	0
Valle Uso-Rubicone.....	0	0	0	0	0	0	0	0	0
Valle del Basso Rubicone.....	0	2	3	1	0	0	0	0	6
Grandi Centri.....	1	5	12	1	2	0	0	0	21
Comuni di Cintura.....	0	0	0	2	0	0	0	0	2
Comuni Marittimi.....	0	2	3	1	0	0	0	0	6
Comuni Termali.....	0	0	0	0	0	0	0	0	0
U.C. Romagna Forlivese.....	0	2	5	1	1	0	0	0	9
U.C. Valle del Savio.....	1	3	8	1	1	0	0	0	14
U.C. Rubicone Mare.....	0	2	3	2	0	0	0	0	7

Fonte: StockView - Infocamere

Elaborazione: SIMET - Camera di commercio della Romagna - Forlì-Cesena e Rimini

TAB. AM.03.05.31 - Imprese attive per classe di addetti e territorio - C 23.3 - Fabbricazione di materiali da costruzione in terracotta
Forlì-Cesena - Situazione al 31/12/2017

	0 addetti	1 addetto	2 - 9 addetti	10 - 19 addetti	20 - 49 addetti	50 - 99 addetti	100 - 249 addetti	più di 250 addetti	Totale
Bagno di Romagna.....	0	0	0	0	0	0	0	0	0
Bertinoro.....	0	0	0	0	0	0	0	0	0
Borghi.....	0	0	0	0	0	0	0	0	0
Castrocaro Terme e Terra del.....	0	0	0	0	0	0	0	0	0
Cesena.....	0	0	0	0	0	0	0	0	0
Cesenatico.....	0	0	0	1	0	0	0	0	1
Civitella di Romagna.....	0	0	0	0	0	0	0	0	0
Dovadola.....	0	0	0	0	0	0	0	0	0
Forlì.....	0	0	1	0	0	0	0	0	1
Forlimpopoli.....	0	0	0	0	0	0	0	0	0
Galeata.....	0	0	0	0	0	0	0	0	0
Gambettola.....	0	0	0	0	0	0	0	0	0
Gatteo.....	0	0	0	0	0	0	0	0	0
Longiano.....	0	0	0	0	0	0	0	0	0
Meldola.....	0	1	0	0	0	0	0	0	1
Mercato Saraceno.....	0	0	0	0	0	0	0	0	0
Modigliana.....	0	0	0	0	0	0	0	0	0
Montiano.....	0	0	0	0	0	0	0	0	0
Portico e San Benedetto.....	0	0	0	0	0	0	0	0	0
Predappio.....	0	0	0	0	0	0	0	0	0
Premilcuore.....	0	0	0	0	0	0	0	0	0
Rocca San Casciano.....	0	0	0	0	0	1	0	0	1
Roncofreddo.....	0	0	0	0	0	0	0	0	0
San Mauro Pascoli.....	0	0	0	0	0	0	0	0	0
Santa Sofia.....	0	0	0	0	0	0	0	0	0
Sarsina.....	0	0	0	0	0	0	0	0	0
Savignano sul Rubicone.....	0	0	0	0	0	0	0	0	0
Sogliano al Rubicone.....	0	0	0	0	0	0	0	0	0
Tredozio.....	0	0	0	0	0	0	0	0	0
Verghereto.....	0	0	0	0	0	0	0	0	0
Forlì-Cesena.....	0	1	1	1	0	1	0	0	4
Comprensorio di Forlì.....	0	1	1	0	0	1	0	0	3
Comprensorio di Cesena.....	0	0	0	1	0	0	0	0	1
Montagna Forlivese.....	0	0	0	0	0	0	0	0	0
Collina Forlivese.....	0	1	0	0	0	1	0	0	2
Pianura Forlivese.....	0	0	1	0	0	0	0	0	1
Montagna Cesenate.....	0	0	0	0	0	0	0	0	0
Collina Cesenate.....	0	0	0	0	0	0	0	0	0
Pianura Cesenate.....	0	0	0	1	0	0	0	0	1
Montagna.....	0	0	0	0	0	0	0	0	0
Collina.....	0	1	0	0	0	1	0	0	2
Pianura.....	0	0	1	1	0	0	0	0	2
Valle del Tramazzo.....	0	0	0	0	0	0	0	0	0
Valle del Montone.....	0	0	0	0	0	1	0	0	1
Valle del Rabbi.....	0	0	0	0	0	0	0	0	0
Valle del Bidente.....	0	1	0	0	0	0	0	0	1
Valle del Savio.....	0	0	0	0	0	0	0	0	0
Valle Uso-Rubicone.....	0	0	0	0	0	0	0	0	0
Valle del Basso Rubicone.....	0	0	0	0	0	0	0	0	0
Grandi Centri.....	0	0	1	0	0	0	0	0	1
Comuni di Cintura.....	0	0	0	1	0	0	0	0	1
Comuni Marittimi.....	0	0	0	1	0	0	0	0	1
Comuni Termali.....	0	0	0	0	0	0	0	0	0
U.C. Romagna Forlivese.....	0	1	1	0	0	1	0	0	3
U.C. Valle del Savio.....	0	0	0	0	0	0	0	0	0
U.C. Rubicone Mare.....	0	0	0	1	0	0	0	0	1

Fonte: StockView - Infocamere

Elaborazione: SIMET - Camera di commercio della Romagna - Forlì-Cesena e Rimini

TAB. AM.03.05.32 - Imprese attive per classe di addetti e territorio - C 23.4 - Fabbricazione di altri prodotti in porcellana e in ceramica
Forlì-Cesena - Situazione al 31/12/2017

	0 addetti	1 addetto	2 - 9 addetti	10 - 19 addetti	20 - 49 addetti	50 - 99 addetti	100 - 249 addetti	più di 250 addetti	Totale
Bagno di Romagna.....	0	0	0	0	0	0	0	0	0
Bertinoro.....	0	0	0	0	0	0	0	0	0
Borghi.....	0	0	0	0	0	0	0	0	0
Castrocaro Terme e Terra del.....	0	0	0	0	0	0	0	0	0
Cesena.....	0	1	0	0	0	0	0	0	1
Cesenatico.....	0	0	0	0	0	0	0	0	0
Civitella di Romagna.....	0	0	0	0	0	0	0	0	0
Dovadola.....	0	0	0	0	0	0	0	0	0
Forlì.....	0	1	0	0	0	0	0	0	1
Forlimpopoli.....	0	0	0	0	0	0	0	0	0
Galeata.....	0	0	0	0	0	0	0	0	0
Gambettola.....	0	1	0	0	0	0	0	0	1
Gatteo.....	0	0	0	0	0	0	0	0	0
Longiano.....	0	0	0	0	0	0	0	0	0
Meldola.....	0	0	0	0	0	0	0	0	0
Mercato Saraceno.....	0	0	0	0	0	0	0	0	0
Modigliana.....	0	1	0	0	0	0	0	0	1
Montiano.....	0	2	0	0	0	0	0	0	2
Portico e San Benedetto.....	0	0	0	0	0	0	0	0	0
Predappio.....	0	0	0	0	0	0	0	0	0
Premilcuore.....	0	0	0	0	0	0	0	0	0
Rocca San Casciano.....	0	0	0	0	0	0	0	0	0
Roncofreddo.....	0	0	0	0	0	0	0	0	0
San Mauro Pascoli.....	0	0	0	0	0	0	0	0	0
Santa Sofia.....	0	0	0	0	0	0	0	0	0
Sarsina.....	0	0	0	0	0	0	0	0	0
Savignano sul Rubicone.....	0	0	0	0	0	0	0	0	0
Sogliano al Rubicone.....	0	1	1	0	0	0	0	0	2
Tredozio.....	0	0	0	0	0	0	0	0	0
Verghereto.....	0	0	0	0	0	0	0	0	0
Forlì-Cesena.....	0	7	1	0	0	0	0	0	8
Comprensorio di Forlì.....	0	2	0	0	0	0	0	0	2
Comprensorio di Cesena.....	0	5	1	0	0	0	0	0	6
Montagna Forlivese.....	0	0	0	0	0	0	0	0	0
Collina Forlivese.....	0	1	0	0	0	0	0	0	1
Pianura Forlivese.....	0	1	0	0	0	0	0	0	1
Montagna Cesenate.....	0	0	0	0	0	0	0	0	0
Collina Cesenate.....	0	3	1	0	0	0	0	0	4
Pianura Cesenate.....	0	2	0	0	0	0	0	0	2
Montagna.....	0	0	0	0	0	0	0	0	0
Collina.....	0	4	1	0	0	0	0	0	5
Pianura.....	0	3	0	0	0	0	0	0	3
Valle del Tramazzo.....	0	1	0	0	0	0	0	0	1
Valle del Montone.....	0	0	0	0	0	0	0	0	0
Valle del Rabbi.....	0	0	0	0	0	0	0	0	0
Valle del Bidente.....	0	0	0	0	0	0	0	0	0
Valle del Savio.....	0	0	0	0	0	0	0	0	0
Valle Uso-Rubicone.....	0	3	1	0	0	0	0	0	4
Valle del Basso Rubicone.....	0	1	0	0	0	0	0	0	1
Grandi Centri.....	0	2	0	0	0	0	0	0	2
Comuni di Cintura.....	0	0	0	0	0	0	0	0	0
Comuni Marittimi.....	0	0	0	0	0	0	0	0	0
Comuni Termali.....	0	0	0	0	0	0	0	0	0
U.C. Romagna Forlivese.....	0	2	0	0	0	0	0	0	2
U.C. Valle del Savio.....	0	3	0	0	0	0	0	0	3
U.C. Rubicone Mare.....	0	2	1	0	0	0	0	0	3

Fonte: StockView - Infocamere

Elaborazione: SIMET - Camera di commercio della Romagna - Forlì-Cesena e Rimini

TAB. AM.03.05.33 - Imprese attive per classe di addetti e territorio - C 23.6 - Fabbricazione di prodotti in calcestruzzo, cemento e gesso
Forlì-Cesena - Situazione al 31/12/2017

	0 addetti	1 addetto	2 - 9 addetti	10 - 19 addetti	20 - 49 addetti	50 - 99 addetti	100 - 249 addetti	più di 250 addetti	Totale
Bagno di Romagna.....	0	1	0	0	0	0	0	0	1
Bertinoro.....	1	0	1	1	0	0	0	0	3
Borghi.....	0	0	0	0	0	0	0	0	0
Castrocaro Terme e Terra del.....	0	0	0	0	0	0	0	0	0
Cesena.....	1	0	3	1	0	1	0	0	6
Cesenatico.....	0	0	0	0	0	0	0	0	0
Civitella di Romagna.....	0	0	0	0	0	0	0	0	0
Dovadola.....	0	0	0	0	0	0	0	0	0
Forlì.....	0	0	6	1	1	0	0	0	8
Forlimpopoli.....	0	2	0	0	1	0	0	0	3
Galeata.....	0	0	0	0	0	0	0	0	0
Gambettola.....	0	0	0	0	0	0	0	0	0
Gatteo.....	0	0	0	1	0	0	0	0	1
Longiano.....	0	0	1	0	0	0	0	0	1
Meldola.....	0	0	0	0	0	0	0	0	0
Mercato Saraceno.....	0	0	0	0	0	0	0	0	0
Modigliana.....	0	0	3	0	0	0	0	0	3
Montiano.....	0	0	0	0	0	0	0	0	0
Portico e San Benedetto.....	0	0	0	0	0	0	0	0	0
Predappio.....	0	1	0	0	0	0	0	0	1
Premilcuore.....	0	0	0	0	0	0	0	0	0
Rocca San Casciano.....	0	0	0	0	0	0	0	0	0
Roncofreddo.....	0	0	0	0	0	0	0	0	0
San Mauro Pascoli.....	0	0	0	0	0	0	0	0	0
Santa Sofia.....	0	0	0	0	0	0	0	0	0
Sarsina.....	0	0	0	0	0	0	0	0	0
Savignano sul Rubicone.....	0	0	1	0	0	0	0	0	1
Sogliano al Rubicone.....	0	0	1	0	0	0	0	0	1
Tredozio.....	0	0	0	0	0	0	0	0	0
Verghereto.....	0	0	0	0	0	0	0	0	0
Forlì-Cesena.....	2	4	16	4	2	1	0	0	29
Comprensorio di Forlì.....	1	3	10	2	2	0	0	0	18
Comprensorio di Cesena.....	1	1	6	2	0	1	0	0	11
Montagna Forlivese.....	0	0	0	0	0	0	0	0	0
Collina Forlivese.....	0	1	3	0	0	0	0	0	4
Pianura Forlivese.....	1	2	7	2	2	0	0	0	14
Montagna Cesenate.....	0	1	0	0	0	0	0	0	1
Collina Cesenate.....	0	0	1	0	0	0	0	0	1
Pianura Cesenate.....	1	0	5	2	0	1	0	0	9
Montagna.....	0	1	0	0	0	0	0	0	1
Collina.....	0	1	4	0	0	0	0	0	5
Pianura.....	2	2	12	4	2	1	0	0	23
Valle del Tramazzo.....	0	0	3	0	0	0	0	0	3
Valle del Montone.....	0	0	0	0	0	0	0	0	0
Valle del Rabbi.....	0	1	0	0	0	0	0	0	1
Valle del Bidente.....	0	0	0	0	0	0	0	0	0
Valle del Savio.....	0	1	0	0	0	0	0	0	1
Valle Uso-Rubicone.....	0	0	1	0	0	0	0	0	1
Valle del Basso Rubicone.....	0	0	2	1	0	0	0	0	3
Grandi Centri.....	1	0	9	2	1	1	0	0	14
Comuni di Cintura.....	1	2	1	1	1	0	0	0	6
Comuni Marittimi.....	0	0	1	1	0	0	0	0	2
Comuni Termali.....	1	1	1	1	0	0	0	0	4
U.C. Romagna Forlivese.....	1	3	10	2	2	0	0	0	18
U.C. Valle del Savio.....	1	1	3	1	0	1	0	0	7
U.C. Rubicone Mare.....	0	0	3	1	0	0	0	0	4

Fonte: StockView - Infocamere

Elaborazione: SIMET - Camera di commercio della Romagna - Forlì-Cesena e Rimini

TAB. AM.03.05.34 - Imprese attive per classe di addetti e territorio - C 23.7 - Taglio, modellatura e finitura di pietre

Forlì-Cesena - Situazione al 31/12/2017

	0 addetti	1 addetto	2 - 9 addetti	10 - 19 addetti	20 - 49 addetti	50 - 99 addetti	100 - 249 addetti	più di 250 addetti	Totale
Bagno di Romagna.....	0	3	3	0	0	0	0	0	6
Bertinoro.....	0	0	1	0	0	0	0	0	1
Borghi.....	0	0	0	0	0	0	0	0	0
Castrocaro Terme e Terra del.....	1	0	0	0	0	0	0	0	1
Cesena.....	0	6	4	1	0	0	0	0	11
Cesenatico.....	0	0	2	0	0	0	0	0	2
Civitella di Romagna.....	0	2	2	0	0	0	0	0	4
Dovadola.....	0	0	0	0	0	0	0	0	0
Forlì.....	0	1	3	0	0	0	0	0	4
Forlimpopoli.....	0	0	1	0	0	0	0	0	1
Galeata.....	0	1	2	0	0	0	0	0	3
Gambettola.....	0	0	2	0	0	0	0	0	2
Gatteo.....	0	0	0	0	0	0	0	0	0
Longiano.....	0	0	0	0	0	0	0	0	0
Meldola.....	0	0	1	0	0	0	0	0	1
Mercato Saraceno.....	0	1	0	0	0	0	0	0	1
Modigliana.....	0	0	0	0	0	0	0	0	0
Montiano.....	0	0	0	0	0	0	0	0	0
Portico e San Benedetto.....	0	1	0	0	0	0	0	0	1
Predappio.....	0	0	0	0	0	0	0	0	0
Premilcuore.....	0	0	0	0	0	0	0	0	0
Rocca San Casciano.....	0	0	0	0	0	0	0	0	0
Roncofreddo.....	0	0	0	0	0	0	0	0	0
San Mauro Pascoli.....	0	0	0	0	0	0	0	0	0
Santa Sofia.....	0	0	0	0	0	0	0	0	0
Sarsina.....	0	4	1	0	0	0	0	0	5
Savignano sul Rubicone.....	0	0	2	0	0	0	0	0	2
Sogliano al Rubicone.....	0	0	0	0	0	0	0	0	0
Tredozio.....	0	0	0	0	0	0	0	0	0
Verghereto.....	1	2	7	1	0	0	0	0	11
Forlì-Cesena.....	2	21	31	2	0	0	0	0	56
Comprensorio di Forlì.....	1	5	10	0	0	0	0	0	16
Comprensorio di Cesena.....	1	16	21	2	0	0	0	0	40
Montagna Forlivese.....	0	1	0	0	0	0	0	0	1
Collina Forlivese.....	1	3	5	0	0	0	0	0	9
Pianura Forlivese.....	0	1	5	0	0	0	0	0	6
Montagna Cesenate.....	1	5	10	1	0	0	0	0	17
Collina Cesenate.....	0	5	1	0	0	0	0	0	6
Pianura Cesenate.....	0	6	10	1	0	0	0	0	17
Montagna.....	1	6	10	1	0	0	0	0	18
Collina.....	1	8	6	0	0	0	0	0	15
Pianura.....	0	7	15	1	0	0	0	0	23
Valle del Tramazzo.....	0	0	0	0	0	0	0	0	0
Valle del Montone.....	1	1	0	0	0	0	0	0	2
Valle del Rabbi.....	0	0	0	0	0	0	0	0	0
Valle del Bidente.....	0	3	5	0	0	0	0	0	8
Valle del Savio.....	1	10	11	1	0	0	0	0	23
Valle Uso-Rubicone.....	0	0	0	0	0	0	0	0	0
Valle del Basso Rubicone.....	0	0	4	0	0	0	0	0	4
Grandi Centri.....	0	7	7	1	0	0	0	0	15
Comuni di Cintura.....	0	0	4	0	0	0	0	0	4
Comuni Marittimi.....	0	0	4	0	0	0	0	0	4
Comuni Termali.....	1	3	4	0	0	0	0	0	8
U.C. Romagna Forlivese.....	1	5	10	0	0	0	0	0	16
U.C. Valle del Savio.....	1	16	15	2	0	0	0	0	34
U.C. Rubicone Mare.....	0	0	6	0	0	0	0	0	6

Fonte: StockView - Infocamere

Elaborazione: SIMET - Camera di commercio della Romagna - Forlì-Cesena e Rimini

TAB. AM.03.05.35 - Imprese attive per classe di addetti e territorio - C 23.9 - Fabbricazione di prodotti abrasivi e di prodotti in minerali non metalliferi nca
Forlì-Cesena - Situazione al 31/12/2017

	0 addetti	1 addetto	2 - 9 addetti	10 - 19 addetti	20 - 49 addetti	50 - 99 addetti	100 - 249 addetti	più di 250 addetti	Totale
Bagno di Romagna.....	0	0	0	0	0	0	0	0	0
Bertinoro.....	0	0	0	0	0	0	0	0	0
Borghi.....	0	0	0	0	0	0	0	0	0
Castrocaro Terme e Terra del.....	0	0	0	0	0	0	0	0	0
Cesena.....	0	0	2	1	0	0	0	0	3
Cesenatico.....	0	0	0	0	0	0	0	0	0
Civitella di Romagna.....	0	0	0	0	0	0	0	0	0
Dovadola.....	0	0	0	0	0	0	0	0	0
Forlì.....	0	0	0	1	0	0	0	0	1
Forlimpopoli.....	0	0	1	0	0	0	0	0	1
Galeata.....	0	0	0	0	0	0	0	0	0
Gambettola.....	0	0	0	0	0	0	0	0	0
Gatteo.....	0	0	0	0	0	0	0	0	0
Longiano.....	0	0	0	0	0	0	0	0	0
Meldola.....	0	0	0	0	0	0	0	0	0
Mercato Saraceno.....	0	0	0	0	0	0	0	0	0
Modigliana.....	0	0	0	0	0	0	0	0	0
Montiano.....	0	0	0	0	0	0	0	0	0
Portico e San Benedetto.....	0	0	0	0	0	0	0	0	0
Predappio.....	0	0	0	0	0	0	0	0	0
Premilcuore.....	0	0	0	0	0	0	0	0	0
Rocca San Casciano.....	0	0	0	0	0	0	0	0	0
Roncofreddo.....	0	0	0	0	0	0	0	0	0
San Mauro Pascoli.....	0	0	0	0	0	0	0	0	0
Santa Sofia.....	0	0	0	0	0	0	0	0	0
Sarsina.....	0	0	0	0	0	0	0	0	0
Savignano sul Rubicone.....	0	0	0	0	0	0	0	0	0
Sogliano al Rubicone.....	0	0	0	0	0	0	0	0	0
Tredozio.....	0	0	0	0	0	0	0	0	0
Verghereto.....	0	0	0	0	0	0	0	0	0
Forlì-Cesena.....	0	0	3	2	0	0	0	0	5
Comprensorio di Forlì.....	0	0	1	1	0	0	0	0	2
Comprensorio di Cesena.....	0	0	2	1	0	0	0	0	3
Montagna Forlivese.....	0	0	0	0	0	0	0	0	0
Collina Forlivese.....	0	0	0	0	0	0	0	0	0
Pianura Forlivese.....	0	0	1	1	0	0	0	0	2
Montagna Cesenate.....	0	0	0	0	0	0	0	0	0
Collina Cesenate.....	0	0	0	0	0	0	0	0	0
Pianura Cesenate.....	0	0	2	1	0	0	0	0	3
Montagna.....	0	0	0	0	0	0	0	0	0
Collina.....	0	0	0	0	0	0	0	0	0
Pianura.....	0	0	3	2	0	0	0	0	5
Valle del Tramazzo.....	0	0	0	0	0	0	0	0	0
Valle del Montone.....	0	0	0	0	0	0	0	0	0
Valle del Rabbi.....	0	0	0	0	0	0	0	0	0
Valle del Bidente.....	0	0	0	0	0	0	0	0	0
Valle del Savio.....	0	0	0	0	0	0	0	0	0
Valle Uso-Rubicone.....	0	0	0	0	0	0	0	0	0
Valle del Basso Rubicone.....	0	0	0	0	0	0	0	0	0
Grandi Centri.....	0	0	2	2	0	0	0	0	4
Comuni di Cintura.....	0	0	1	0	0	0	0	0	1
Comuni Marittimi.....	0	0	0	0	0	0	0	0	0
Comuni Termali.....	0	0	0	0	0	0	0	0	0
U.C. Romagna Forlivese.....	0	0	1	1	0	0	0	0	2
U.C. Valle del Savio.....	0	0	2	1	0	0	0	0	3
U.C. Rubicone Mare.....	0	0	0	0	0	0	0	0	0

Fonte: StockView - Infocamere

Elaborazione: SIMET - Camera di commercio della Romagna - Forlì-Cesena e Rimini

TAB. AM.03.05.36 - Imprese attive per classe di addetti e territorio - C 24.2 - Fabbricazione di tubi, condotti, profilati cavi e relativi accessori in acciaio (esclusi quelli in acciaio colato)
Forlì-Cesena - Situazione al 31/12/2017

	0 addetti	1 addetto	2 - 9 addetti	10 - 19 addetti	20 - 49 addetti	50 - 99 addetti	100 - 249 addetti	più di 250 addetti	Totale
Bagno di Romagna.....	0	0	0	0	0	0	0	0	0
Bertinoro.....	0	0	0	0	0	0	0	0	0
Borghi.....	0	0	0	0	0	0	0	0	0
Castrocaro Terme e Terra del.....	0	0	0	0	0	0	0	0	0
Cesena.....	0	0	0	0	0	0	0	0	0
Cesenatico.....	0	0	0	0	0	0	0	0	0
Civitella di Romagna.....	0	0	0	0	0	0	0	0	0
Dovadola.....	0	0	0	0	0	0	0	0	0
Forlì.....	0	0	1	2	0	0	0	0	3
Forlimpopoli.....	0	0	0	0	0	0	0	0	0
Galeata.....	0	0	0	0	0	0	0	0	0
Gambettola.....	0	0	0	0	0	0	0	0	0
Gatteo.....	0	0	0	0	0	0	0	0	0
Longiano.....	0	0	0	0	0	0	0	0	0
Meldola.....	0	0	0	0	0	0	0	0	0
Mercato Saraceno.....	0	0	0	0	0	0	0	0	0
Modigliana.....	0	0	0	0	0	0	0	0	0
Montiano.....	0	0	0	0	0	0	0	0	0
Portico e San Benedetto.....	0	0	0	0	0	0	0	0	0
Predappio.....	0	0	0	0	0	0	0	0	0
Premilcuore.....	0	0	0	0	0	0	0	0	0
Rocca San Casciano.....	0	0	0	0	0	0	0	0	0
Roncofreddo.....	0	0	0	0	0	0	0	0	0
San Mauro Pascoli.....	0	0	0	0	0	0	0	0	0
Santa Sofia.....	0	0	0	0	0	0	0	0	0
Sarsina.....	0	0	0	0	0	0	0	0	0
Savignano sul Rubicone.....	0	0	0	0	0	0	0	0	0
Sogliano al Rubicone.....	0	0	0	0	0	0	0	0	0
Tredozio.....	0	0	0	0	0	1	0	0	1
Verghereto.....	0	0	0	0	0	0	0	0	0
Forlì-Cesena.....	0	0	1	2	0	1	0	0	4
Comprensorio di Forlì.....	0	0	1	2	0	1	0	0	4
Comprensorio di Cesena.....	0	0	0	0	0	0	0	0	0
Montagna Forlivese.....	0	0	0	0	0	0	0	0	0
Collina Forlivese.....	0	0	0	0	0	1	0	0	1
Pianura Forlivese.....	0	0	1	2	0	0	0	0	3
Montagna Cesenate.....	0	0	0	0	0	0	0	0	0
Collina Cesenate.....	0	0	0	0	0	0	0	0	0
Pianura Cesenate.....	0	0	0	0	0	0	0	0	0
Montagna.....	0	0	0	0	0	0	0	0	0
Collina.....	0	0	0	0	0	1	0	0	1
Pianura.....	0	0	1	2	0	0	0	0	3
Valle del Tramazzo.....	0	0	0	0	0	1	0	0	1
Valle del Montone.....	0	0	0	0	0	0	0	0	0
Valle del Rabbi.....	0	0	0	0	0	0	0	0	0
Valle del Bidente.....	0	0	0	0	0	0	0	0	0
Valle del Savio.....	0	0	0	0	0	0	0	0	0
Valle Uso-Rubicone.....	0	0	0	0	0	0	0	0	0
Valle del Basso Rubicone.....	0	0	0	0	0	0	0	0	0
Grandi Centri.....	0	0	1	2	0	0	0	0	3
Comuni di Cintura.....	0	0	0	0	0	0	0	0	0
Comuni Marittimi.....	0	0	0	0	0	0	0	0	0
Comuni Termali.....	0	0	0	0	0	0	0	0	0
U.C. Romagna Forlivese.....	0	0	1	2	0	1	0	0	4
U.C. Valle del Savio.....	0	0	0	0	0	0	0	0	0
U.C. Rubicone Mare.....	0	0	0	0	0	0	0	0	0

Fonte: StockView - Infocamere

Elaborazione: SIMET - Camera di commercio della Romagna - Forlì-Cesena e Rimini

TAB. AM.03.05.37 - Imprese attive per classe di addetti e territorio - C 24.3 - Fabbricazione di altri prodotti della prima trasformazione dell'acciaio
Forlì-Cesena - Situazione al 31/12/2017

	0 addetti	1 addetto	2 - 9 addetti	10 - 19 addetti	20 - 49 addetti	50 - 99 addetti	100 - 249 addetti	più di 250 addetti	Totale
Bagno di Romagna.....	0	0	0	0	0	0	0	0	0
Bertinoro.....	0	0	0	0	0	0	0	0	0
Borghi.....	0	0	0	0	0	0	0	0	0
Castrocaro Terme e Terra del.....	0	0	0	0	0	0	0	0	0
Cesena.....	0	1	0	0	1	0	0	0	2
Cesenatico.....	0	0	0	0	0	0	0	0	0
Civitella di Romagna.....	0	0	0	1	0	0	0	0	1
Dovadola.....	0	0	0	0	0	0	0	0	0
Forlì.....	1	0	3	0	0	0	0	0	4
Forlimpopoli.....	0	0	0	0	0	0	0	0	0
Galeata.....	0	0	0	0	0	0	0	0	0
Gambettola.....	0	0	0	0	0	0	0	0	0
Gatteo.....	0	0	0	0	0	0	0	0	0
Longiano.....	0	0	0	0	0	0	0	0	0
Meldola.....	0	0	0	0	0	0	0	0	0
Mercato Saraceno.....	0	0	0	0	0	0	0	0	0
Modigliana.....	0	0	0	0	0	0	0	0	0
Montiano.....	0	0	0	0	0	0	0	0	0
Portico e San Benedetto.....	0	0	0	0	0	0	0	0	0
Predappio.....	0	0	0	0	0	0	0	0	0
Premilcuore.....	0	0	0	0	0	0	0	0	0
Rocca San Casciano.....	0	0	0	0	0	0	0	0	0
Roncofreddo.....	0	0	0	0	0	0	0	0	0
San Mauro Pascoli.....	0	0	0	0	0	0	0	0	0
Santa Sofia.....	0	0	0	0	0	0	0	0	0
Sarsina.....	0	0	0	0	0	0	0	0	0
Savignano sul Rubicone.....	0	0	0	0	0	0	0	0	0
Sogliano al Rubicone.....	0	0	0	0	0	0	0	0	0
Tredozio.....	0	0	0	0	0	0	0	0	0
Verghereto.....	0	0	0	0	0	0	0	0	0
Forlì-Cesena.....	1	1	3	1	1	0	0	0	7
Comprensorio di Forlì.....	1	0	3	1	0	0	0	0	5
Comprensorio di Cesena.....	0	1	0	0	1	0	0	0	2
Montagna Forlivese.....	0	0	0	0	0	0	0	0	0
Collina Forlivese.....	0	0	0	1	0	0	0	0	1
Pianura Forlivese.....	1	0	3	0	0	0	0	0	4
Montagna Cesenate.....	0	0	0	0	0	0	0	0	0
Collina Cesenate.....	0	0	0	0	0	0	0	0	0
Pianura Cesenate.....	0	1	0	0	1	0	0	0	2
Montagna.....	0	0	0	0	0	0	0	0	0
Collina.....	0	0	0	1	0	0	0	0	1
Pianura.....	1	1	3	0	1	0	0	0	6
Valle del Tramazzo.....	0	0	0	0	0	0	0	0	0
Valle del Montone.....	0	0	0	0	0	0	0	0	0
Valle del Rabbi.....	0	0	0	0	0	0	0	0	0
Valle del Bidente.....	0	0	0	1	0	0	0	0	1
Valle del Savio.....	0	0	0	0	0	0	0	0	0
Valle Uso-Rubicone.....	0	0	0	0	0	0	0	0	0
Valle del Basso Rubicone.....	0	0	0	0	0	0	0	0	0
Grandi Centri.....	1	1	3	0	1	0	0	0	6
Comuni di Cintura.....	0	0	0	0	0	0	0	0	0
Comuni Marittimi.....	0	0	0	0	0	0	0	0	0
Comuni Termali.....	0	0	0	0	0	0	0	0	0
U.C. Romagna Forlivese.....	1	0	3	1	0	0	0	0	5
U.C. Valle del Savio.....	0	1	0	0	1	0	0	0	2
U.C. Rubicone Mare.....	0	0	0	0	0	0	0	0	0

Fonte: StockView - Infocamere

Elaborazione: SIMET - Camera di commercio della Romagna - Forlì-Cesena e Rimini

TAB. AM.03.05.38 - Imprese attive per classe di addetti e territorio - C 24.5 - Fonderie
Forlì-Cesena - Situazione al 31/12/2017

	0 addetti	1 addetto	2 - 9 addetti	10 - 19 addetti	20 - 49 addetti	50 - 99 addetti	100 - 249 addetti	più di 250 addetti	Totale
Bagno di Romagna.....	0	0	0	0	0	0	0	0	0
Bertinoro.....	0	0	0	0	0	0	0	0	0
Borghi.....	0	0	0	0	0	0	0	0	0
Castrocaro Terme e Terra del.....	0	0	0	0	0	0	0	0	0
Cesena.....	0	0	0	1	0	0	0	0	1
Cesenatico.....	0	0	0	0	0	0	0	0	0
Civitella di Romagna.....	0	0	0	0	0	0	0	0	0
Dovadola.....	0	0	0	0	0	0	0	0	0
Forlì.....	0	1	1	1	0	0	0	0	3
Forlimpopoli.....	0	0	0	0	0	0	0	0	0
Galeata.....	0	0	0	0	0	0	0	0	0
Gambettola.....	0	0	0	0	0	0	0	0	0
Gatteo.....	0	0	0	0	0	0	0	0	0
Longiano.....	0	0	0	0	0	1	0	0	1
Meldola.....	0	0	0	0	0	0	0	0	0
Mercato Saraceno.....	0	0	0	0	0	0	0	0	0
Modigliana.....	0	0	0	0	0	0	0	0	0
Montiano.....	0	0	0	0	0	0	0	0	0
Portico e San Benedetto.....	0	0	0	0	0	0	0	0	0
Predappio.....	0	0	0	0	0	0	0	0	0
Premilcuore.....	0	0	0	0	0	0	0	0	0
Rocca San Casciano.....	0	0	0	0	0	0	0	0	0
Roncofreddo.....	0	0	0	0	0	0	0	0	0
San Mauro Pascoli.....	0	0	0	0	0	0	0	0	0
Santa Sofia.....	0	0	0	0	0	0	0	0	0
Sarsina.....	0	0	0	0	0	0	0	0	0
Savignano sul Rubicone.....	0	0	0	0	0	0	0	0	0
Sogliano al Rubicone.....	0	0	0	0	0	0	0	0	0
Tredozio.....	0	0	0	0	0	0	0	0	0
Verghereto.....	0	0	0	0	0	0	0	0	0
Forlì-Cesena.....	0	1	1	2	0	1	0	0	5
Comprensorio di Forlì.....	0	1	1	1	0	0	0	0	3
Comprensorio di Cesena.....	0	0	0	1	0	1	0	0	2
Montagna Forlivese.....	0	0	0	0	0	0	0	0	0
Collina Forlivese.....	0	0	0	0	0	0	0	0	0
Pianura Forlivese.....	0	1	1	1	0	0	0	0	3
Montagna Cesenate.....	0	0	0	0	0	0	0	0	0
Collina Cesenate.....	0	0	0	0	0	0	0	0	0
Pianura Cesenate.....	0	0	0	1	0	1	0	0	2
Montagna.....	0	0	0	0	0	0	0	0	0
Collina.....	0	0	0	0	0	0	0	0	0
Pianura.....	0	1	1	2	0	1	0	0	5
Valle del Tramazzo.....	0	0	0	0	0	0	0	0	0
Valle del Montone.....	0	0	0	0	0	0	0	0	0
Valle del Rabbi.....	0	0	0	0	0	0	0	0	0
Valle del Bidente.....	0	0	0	0	0	0	0	0	0
Valle del Savio.....	0	0	0	0	0	0	0	0	0
Valle Uso-Rubicone.....	0	0	0	0	0	0	0	0	0
Valle del Basso Rubicone.....	0	0	0	0	0	1	0	0	1
Grandi Centri.....	0	1	1	2	0	0	0	0	4
Comuni di Cintura.....	0	0	0	0	0	0	0	0	0
Comuni Marittimi.....	0	0	0	0	0	0	0	0	0
Comuni Termali.....	0	0	0	0	0	0	0	0	0
U.C. Romagna Forlivese.....	0	1	1	1	0	0	0	0	3
U.C. Valle del Savio.....	0	0	0	1	0	0	0	0	1
U.C. Rubicone Mare.....	0	0	0	0	0	1	0	0	1

Fonte: StockView - Infocamere

Elaborazione: SIMET - Camera di commercio della Romagna - Forlì-Cesena e Rimini

TAB. AM.03.05.39 - Imprese attive per classe di addetti e territorio - C 25.1 - Fabbricazione di elementi da costruzione in metallo
Forlì-Cesena - Situazione al 31/12/2017

	0 addetti	1 addetto	2 - 9 addetti	10 - 19 addetti	20 - 49 addetti	50 - 99 addetti	100 - 249 addetti	più di 250 addetti	Totale
Bagno di Romagna.....	0	1	6	1	0	0	0	0	8
Bertinoro.....	0	2	7	4	1	0	0	0	14
Borghi.....	0	0	0	0	0	0	0	0	0
Castrocaro Terme e Terra del.....	0	2	0	0	1	0	0	0	3
Cesena.....	4	16	22	9	3	1	1	0	56
Cesenatico.....	0	4	4	3	2	0	0	0	13
Civitella di Romagna.....	0	0	0	1	0	0	0	0	1
Dovadola.....	0	1	2	0	0	0	0	0	3
Forlì.....	7	27	33	15	6	1	1	0	90
Forlimpopoli.....	1	3	3	1	0	0	0	0	8
Galeata.....	0	3	0	0	0	0	0	0	3
Gambettola.....	0	3	3	1	0	1	0	0	8
Gatteo.....	0	0	2	1	0	0	0	0	3
Longiano.....	0	2	4	0	0	0	0	0	6
Meldola.....	0	2	2	0	0	0	0	0	4
Mercato Saraceno.....	1	4	6	0	0	0	0	0	11
Modigliana.....	0	0	1	0	0	0	0	0	1
Montiano.....	0	0	0	0	0	0	0	0	0
Portico e San Benedetto.....	0	0	0	0	0	0	0	0	0
Predappio.....	0	3	3	1	2	1	0	0	10
Premilcuore.....	0	0	0	0	0	0	0	0	0
Rocca San Casciano.....	0	1	0	0	1	0	0	0	2
Roncofreddo.....	0	0	2	0	0	0	0	0	2
San Mauro Pascoli.....	0	2	2	1	1	0	0	0	6
Santa Sofia.....	0	0	0	0	0	0	0	0	0
Sarsina.....	0	2	3	0	0	0	0	0	5
Savignano sul Rubicone.....	0	2	6	2	2	0	0	0	12
Sogliano al Rubicone.....	1	0	0	0	0	0	0	0	1
Tredozio.....	0	0	0	0	0	0	0	0	0
Verghereto.....	0	1	0	0	1	0	0	0	2
Forlì-Cesena.....	14	81	111	40	20	4	2	0	272
Comprensorio di Forlì.....	8	44	51	22	11	2	1	0	139
Comprensorio di Cesena.....	6	37	60	18	9	2	1	0	133
Montagna Forlivese.....	0	0	0	0	0	0	0	0	0
Collina Forlivese.....	0	12	8	2	4	1	0	0	27
Pianura Forlivese.....	8	32	43	20	7	1	1	0	112
Montagna Cesenate.....	0	2	6	1	1	0	0	0	10
Collina Cesenate.....	2	6	11	0	0	0	0	0	19
Pianura Cesenate.....	4	29	43	17	8	2	1	0	104
Montagna.....	0	2	6	1	1	0	0	0	10
Collina.....	2	18	19	2	4	1	0	0	46
Pianura.....	12	61	86	37	15	3	2	0	216
Valle del Tramazzo.....	0	0	1	0	0	0	0	0	1
Valle del Montone.....	0	4	2	0	2	0	0	0	8
Valle del Rabbi.....	0	3	3	1	2	1	0	0	10
Valle del Bidente.....	0	5	2	1	0	0	0	0	8
Valle del Savio.....	1	8	15	1	1	0	0	0	26
Valle Uso-Rubicone.....	1	0	2	0	0	0	0	0	3
Valle del Basso Rubicone.....	0	9	17	5	3	1	0	0	35
Grandi Centri.....	11	43	55	24	9	2	2	0	146
Comuni di Cintura.....	1	9	14	8	3	0	0	0	35
Comuni Marittimi.....	0	8	14	7	5	0	0	0	34
Comuni Termali.....	0	5	13	5	2	0	0	0	25
U.C. Romagna Forlivese.....	8	44	51	22	11	2	1	0	139
U.C. Valle del Savio.....	5	24	37	10	4	1	1	0	82
U.C. Rubicone Mare.....	1	13	23	8	5	1	0	0	51

Fonte: StockView - Infocamere

Elaborazione: SIMET - Camera di commercio della Romagna - Forlì-Cesena e Rimini

TAB. AM.03.05.40 - Imprese attive per classe di addetti e territorio - C 25.2 - Fabbricazione di cisterne, serbatoi, radiatori e contenitori in metallo
Forlì-Cesena - Situazione al 31/12/2017

	0 addetti	1 addetto	2 - 9 addetti	10 - 19 addetti	20 - 49 addetti	50 - 99 addetti	100 - 249 addetti	più di 250 addetti	Totale
Bagno di Romagna.....	0	1	0	0	0	0	0	0	1
Bertinoro.....	0	0	0	0	2	0	0	0	2
Borghi.....	0	0	0	0	0	0	0	0	0
Castrocaro Terme e Terra del.....	0	0	0	0	0	0	0	0	0
Cesena.....	0	0	1	1	0	0	1	1	4
Cesenatico.....	0	0	0	0	0	0	0	0	0
Civitella di Romagna.....	0	0	0	0	0	0	0	0	0
Dovadola.....	0	0	0	0	0	0	0	0	0
Forlì.....	1	0	1	1	0	1	1	0	5
Forlimpopoli.....	0	0	0	0	0	0	0	0	0
Galeata.....	0	0	0	0	0	0	0	0	0
Gambettola.....	0	0	0	0	0	0	0	0	0
Gatteo.....	0	0	0	0	0	0	0	0	0
Longiano.....	0	0	0	0	0	0	0	0	0
Meldola.....	0	0	0	0	0	0	1	0	1
Mercato Saraceno.....	0	0	0	0	0	0	0	0	0
Modigliana.....	0	0	0	0	0	0	0	0	0
Montiano.....	0	0	0	0	0	0	0	0	0
Portico e San Benedetto.....	0	0	0	0	0	0	0	0	0
Predappio.....	1	0	0	0	0	0	0	0	1
Premilcuore.....	0	0	0	0	0	0	0	0	0
Rocca San Casciano.....	0	0	0	0	0	0	0	0	0
Roncofreddo.....	0	0	0	1	0	0	0	0	1
San Mauro Pascoli.....	0	0	0	0	0	0	0	0	0
Santa Sofia.....	0	0	0	0	0	0	0	0	0
Sarsina.....	0	0	0	0	0	0	0	0	0
Savignano sul Rubicone.....	0	0	0	0	0	0	0	0	0
Sogliano al Rubicone.....	0	0	0	0	0	0	0	0	0
Tredozio.....	0	0	0	0	0	0	0	0	0
Verghereto.....	0	0	0	0	0	0	0	0	0
Forlì-Cesena.....	2	1	2	3	2	1	3	1	15
Comprensorio di Forlì.....	2	0	1	1	2	1	2	0	9
Comprensorio di Cesena.....	0	1	1	2	0	0	1	1	6
Montagna Forlivese.....	0	0	0	0	0	0	0	0	0
Collina Forlivese.....	1	0	0	0	0	0	1	0	2
Pianura Forlivese.....	1	0	1	1	2	1	1	0	7
Montagna Cesenate.....	0	1	0	0	0	0	0	0	1
Collina Cesenate.....	0	0	0	1	0	0	0	0	1
Pianura Cesenate.....	0	0	1	1	0	0	1	1	4
Montagna.....	0	1	0	0	0	0	0	0	1
Collina.....	1	0	0	1	0	0	1	0	3
Pianura.....	1	0	2	2	2	1	2	1	11
Valle del Tramazzo.....	0	0	0	0	0	0	0	0	0
Valle del Montone.....	0	0	0	0	0	0	0	0	0
Valle del Rabbi.....	1	0	0	0	0	0	0	0	1
Valle del Bidente.....	0	0	0	0	0	0	1	0	1
Valle del Savio.....	0	1	0	0	0	0	0	0	1
Valle Uso-Rubicone.....	0	0	0	1	0	0	0	0	1
Valle del Basso Rubicone.....	0	0	0	0	0	0	0	0	0
Grandi Centri.....	1	0	2	2	0	1	2	1	9
Comuni di Cintura.....	0	0	0	0	2	0	0	0	2
Comuni Marittimi.....	0	0	0	0	0	0	0	0	0
Comuni Termali.....	0	1	0	0	2	0	0	0	3
U.C. Romagna Forlivese.....	2	0	1	1	2	1	2	0	9
U.C. Valle del Savio.....	0	1	1	1	0	0	1	1	5
U.C. Rubicone Mare.....	0	0	0	1	0	0	0	0	1

Fonte: StockView - Infocamere

Elaborazione: SIMET - Camera di commercio della Romagna - Forlì-Cesena e Rimini

TAB. AM.03.05.41 - Imprese attive per classe di addetti e territorio - C 25.5 - Fucinatura, imbutitura, stampaggio e profilatura dei metalli; metallurgia delle polveri
Forlì-Cesena - Situazione al 31/12/2017

	0 addetti	1 addetto	2 - 9 addetti	10 - 19 addetti	20 - 49 addetti	50 - 99 addetti	100 - 249 addetti	più di 250 addetti	Totale
Bagno di Romagna.....	0	0	0	0	0	0	0	0	0
Bertinoro.....	0	0	0	0	0	0	0	0	0
Borghi.....	0	0	0	0	0	0	0	0	0
Castrocaro Terme e Terra del.....	0	0	0	0	0	0	0	0	0
Cesena.....	0	1	0	1	2	0	0	0	4
Cesenatico.....	0	0	0	0	0	0	0	0	0
Civitella di Romagna.....	0	0	0	0	0	0	0	0	0
Dovadola.....	0	0	0	0	0	0	0	0	0
Forlì.....	0	1	6	1	3	0	0	0	11
Forlimpopoli.....	0	0	0	0	0	0	0	0	0
Galeata.....	0	0	0	1	0	0	0	0	1
Gambettola.....	0	0	0	0	0	0	0	0	0
Gatteo.....	0	0	0	0	0	0	0	0	0
Longiano.....	0	0	0	0	0	0	0	0	0
Meldola.....	0	0	0	0	0	0	0	0	0
Mercato Saraceno.....	0	0	0	0	0	0	0	0	0
Modigliana.....	0	0	0	0	0	0	0	0	0
Montiano.....	0	0	0	0	0	0	0	0	0
Portico e San Benedetto.....	0	0	0	0	0	0	0	0	0
Predappio.....	0	0	0	0	0	0	0	0	0
Premilcuore.....	0	0	0	0	0	0	0	0	0
Rocca San Casciano.....	0	0	0	0	0	0	1	0	1
Roncofreddo.....	0	0	0	0	0	0	0	0	0
San Mauro Pascoli.....	0	0	0	0	0	0	0	0	0
Santa Sofia.....	0	0	0	0	0	0	0	0	0
Sarsina.....	0	0	0	0	0	0	0	0	0
Savignano sul Rubicone.....	0	0	0	0	0	0	0	0	0
Sogliano al Rubicone.....	0	0	0	0	0	0	0	0	0
Tredozio.....	0	0	0	0	0	0	0	0	0
Verghereto.....	0	0	0	0	0	0	0	0	0
Forlì-Cesena.....	0	2	6	3	5	0	1	0	17
Comprensorio di Forlì.....	0	1	6	2	3	0	1	0	13
Comprensorio di Cesena.....	0	1	0	1	2	0	0	0	4
Montagna Forlivese.....	0	0	0	0	0	0	0	0	0
Collina Forlivese.....	0	0	0	1	0	0	1	0	2
Pianura Forlivese.....	0	1	6	1	3	0	0	0	11
Montagna Cesenate.....	0	0	0	0	0	0	0	0	0
Collina Cesenate.....	0	0	0	0	0	0	0	0	0
Pianura Cesenate.....	0	1	0	1	2	0	0	0	4
Montagna.....	0	0	0	0	0	0	0	0	0
Collina.....	0	0	0	1	0	0	1	0	2
Pianura.....	0	2	6	2	5	0	0	0	15
Valle del Tramazzo.....	0	0	0	0	0	0	0	0	0
Valle del Montone.....	0	0	0	0	0	0	1	0	1
Valle del Rabbi.....	0	0	0	0	0	0	0	0	0
Valle del Bidente.....	0	0	0	1	0	0	0	0	1
Valle del Savio.....	0	0	0	0	0	0	0	0	0
Valle Uso-Rubicone.....	0	0	0	0	0	0	0	0	0
Valle del Basso Rubicone.....	0	0	0	0	0	0	0	0	0
Grandi Centri.....	0	2	6	2	5	0	0	0	15
Comuni di Cintura.....	0	0	0	0	0	0	0	0	0
Comuni Marittimi.....	0	0	0	0	0	0	0	0	0
Comuni Termali.....	0	0	0	0	0	0	0	0	0
U.C. Romagna Forlivese.....	0	1	6	2	3	0	1	0	13
U.C. Valle del Savio.....	0	1	0	1	2	0	0	0	4
U.C. Rubicone Mare.....	0	0	0	0	0	0	0	0	0

Fonte: StockView - Infocamere

Elaborazione: SIMET - Camera di commercio della Romagna - Forlì-Cesena e Rimini

TAB. AM.03.05.42 - Imprese attive per classe di addetti e territorio - C 25.6 - Trattamento e rivestimento dei metalli; lavori di meccanica generale
Forlì-Cesena - Situazione al 31/12/2017

	0 addetti	1 addetto	2 - 9 addetti	10 - 19 addetti	20 - 49 addetti	50 - 99 addetti	100 - 249 addetti	più di 250 addetti	Totale
Bagno di Romagna.....	0	3	0	0	0	0	0	0	3
Bertinoro.....	0	4	2	1	2	0	0	0	9
Borghi.....	0	0	0	0	0	0	0	0	0
Castrocaro Terme e Terra del.....	0	2	1	1	0	0	0	0	4
Cesena.....	3	12	17	12	7	0	0	0	51
Cesenatico.....	0	0	2	0	0	0	0	0	2
Civitella di Romagna.....	0	0	2	0	0	0	0	0	2
Dovadola.....	0	0	0	0	0	0	0	0	0
Forlì.....	4	18	29	12	15	0	0	0	78
Forlimpopoli.....	1	2	1	0	1	0	0	0	5
Galeata.....	0	0	0	0	0	0	0	0	0
Gambettola.....	0	3	1	2	1	0	0	0	7
Gatteo.....	0	0	0	1	0	0	0	0	1
Longiano.....	0	1	0	0	1	0	0	0	2
Meldola.....	0	2	2	2	0	0	0	0	6
Mercato Saraceno.....	1	5	1	0	0	0	1	0	8
Modigliana.....	0	2	0	0	0	0	0	0	2
Montiano.....	0	0	0	0	0	0	0	0	0
Portico e San Benedetto.....	0	0	0	0	0	0	0	0	0
Predappio.....	1	1	1	0	0	0	0	0	3
Premilcuore.....	0	1	0	0	0	0	0	0	1
Rocca San Casciano.....	0	2	0	0	0	0	0	0	2
Roncofreddo.....	0	0	0	0	0	0	0	0	0
San Mauro Pascoli.....	0	1	1	1	0	0	0	0	3
Santa Sofia.....	0	0	0	0	1	0	0	0	1
Sarsina.....	0	2	2	0	0	0	0	0	4
Savignano sul Rubicone.....	1	3	4	2	0	0	0	0	10
Sogliano al Rubicone.....	0	1	0	0	0	0	0	0	1
Tredozio.....	0	1	0	0	0	0	0	0	1
Verghereto.....	0	1	0	0	0	0	0	0	1
Forlì-Cesena.....	11	67	66	34	28	0	1	0	207
Comprensorio di Forlì.....	6	35	38	16	19	0	0	0	114
Comprensorio di Cesena.....	5	32	28	18	9	0	1	0	93
Montagna Forlivese.....	0	1	0	0	1	0	0	0	2
Collina Forlivese.....	1	10	6	3	0	0	0	0	20
Pianura Forlivese.....	5	24	32	13	18	0	0	0	92
Montagna Cesenate.....	0	4	0	0	0	0	0	0	4
Collina Cesenate.....	1	8	3	0	0	0	1	0	13
Pianura Cesenate.....	4	20	25	18	9	0	0	0	76
Montagna.....	0	5	0	0	1	0	0	0	6
Collina.....	2	18	9	3	0	0	1	0	33
Pianura.....	9	44	57	31	27	0	0	0	168
Valle del Tramazzo.....	0	3	0	0	0	0	0	0	3
Valle del Montone.....	0	4	1	1	0	0	0	0	6
Valle del Rabbi.....	1	2	1	0	0	0	0	0	4
Valle del Bidente.....	0	2	4	2	1	0	0	0	9
Valle del Savio.....	1	11	3	0	0	0	1	0	16
Valle Uso-Rubicone.....	0	1	0	0	0	0	0	0	1
Valle del Basso Rubicone.....	1	8	6	6	2	0	0	0	23
Grandi Centri.....	7	30	46	24	22	0	0	0	129
Comuni di Cintura.....	1	6	5	1	3	0	0	0	16
Comuni Marittimi.....	1	4	7	4	0	0	0	0	16
Comuni Termali.....	0	9	3	2	2	0	0	0	16
U.C. Romagna Forlivese.....	6	35	38	16	19	0	0	0	114
U.C. Valle del Savio.....	4	23	20	12	7	0	1	0	67
U.C. Rubicone Mare.....	1	9	8	6	2	0	0	0	26

Fonte: StockView - Infocamere

Elaborazione: SIMET - Camera di commercio della Romagna - Forlì-Cesena e Rimini

TAB. AM.03.05.43 - Imprese attive per classe di addetti e territorio - C 25.7 - Fabbricazione di articoli di coltelleria, utensili e oggetti di ferramenta
Forlì-Cesena - Situazione al 31/12/2017

	0 addetti	1 addetto	2 - 9 addetti	10 - 19 addetti	20 - 49 addetti	50 - 99 addetti	100 - 249 addetti	più di 250 addetti	Totale
Bagno di Romagna.....	0	0	0	0	0	0	0	0	0
Bertinoro.....	0	0	0	0	0	0	0	0	0
Borghi.....	0	0	0	0	0	0	0	0	0
Castrocaro Terme e Terra del.....	0	0	0	0	0	0	0	0	0
Cesena.....	0	1	4	1	0	0	0	0	6
Cesenatico.....	0	0	0	0	0	0	0	0	0
Civitella di Romagna.....	0	0	0	0	0	0	0	0	0
Dovadola.....	0	0	0	0	0	0	0	0	0
Forlì.....	1	0	1	2	0	0	0	0	4
Forlimpopoli.....	0	0	0	0	0	0	0	0	0
Galeata.....	0	0	0	0	0	0	0	0	0
Gambettola.....	0	0	0	0	0	0	0	0	0
Gatteo.....	0	0	1	0	0	0	0	0	1
Longiano.....	0	0	0	0	0	0	0	0	0
Meldola.....	0	0	0	0	0	0	0	0	0
Mercato Saraceno.....	0	0	0	1	0	0	0	0	1
Modigliana.....	0	0	0	0	0	0	0	0	0
Montiano.....	0	0	0	0	0	0	0	0	0
Portico e San Benedetto.....	0	0	0	0	0	0	0	0	0
Predappio.....	1	0	2	1	1	0	0	0	5
Premilcuore.....	0	0	0	0	0	0	0	0	0
Rocca San Casciano.....	0	0	0	0	0	0	0	0	0
Roncofreddo.....	0	0	0	0	0	0	0	0	0
San Mauro Pascoli.....	0	0	0	0	0	0	0	0	0
Santa Sofia.....	0	0	0	0	0	0	0	0	0
Sarsina.....	0	0	1	0	0	0	0	0	1
Savignano sul Rubicone.....	0	0	0	0	0	0	0	0	0
Sogliano al Rubicone.....	0	0	0	0	0	0	0	0	0
Tredozio.....	0	0	0	0	0	0	0	0	0
Verghereto.....	0	1	0	0	0	0	0	0	1
Forlì-Cesena.....	2	2	9	5	1	0	0	0	19
Comprensorio di Forlì.....	2	0	3	3	1	0	0	0	9
Comprensorio di Cesena.....	0	2	6	2	0	0	0	0	10
Montagna Forlivese.....	0	0	0	0	0	0	0	0	0
Collina Forlivese.....	1	0	2	1	1	0	0	0	5
Pianura Forlivese.....	1	0	1	2	0	0	0	0	4
Montagna Cesenate.....	0	1	0	0	0	0	0	0	1
Collina Cesenate.....	0	0	1	1	0	0	0	0	2
Pianura Cesenate.....	0	1	5	1	0	0	0	0	7
Montagna.....	0	1	0	0	0	0	0	0	1
Collina.....	1	0	3	2	1	0	0	0	7
Pianura.....	1	1	6	3	0	0	0	0	11
Valle del Tramazzo.....	0	0	0	0	0	0	0	0	0
Valle del Montone.....	0	0	0	0	0	0	0	0	0
Valle del Rabbi.....	1	0	2	1	1	0	0	0	5
Valle del Bidente.....	0	0	0	0	0	0	0	0	0
Valle del Savio.....	0	1	1	1	0	0	0	0	3
Valle Uso-Rubicone.....	0	0	0	0	0	0	0	0	0
Valle del Basso Rubicone.....	0	0	1	0	0	0	0	0	1
Grandi Centri.....	1	1	5	3	0	0	0	0	10
Comuni di Cintura.....	0	0	0	0	0	0	0	0	0
Comuni Marittimi.....	0	0	1	0	0	0	0	0	1
Comuni Termali.....	0	0	0	0	0	0	0	0	0
U.C. Romagna Forlivese.....	2	0	3	3	1	0	0	0	9
U.C. Valle del Savio.....	0	2	5	2	0	0	0	0	9
U.C. Rubicone Mare.....	0	0	1	0	0	0	0	0	1

Fonte: StockView - Infocamere

Elaborazione: SIMET - Camera di commercio della Romagna - Forlì-Cesena e Rimini

TAB. AM.03.05.44 - Imprese attive per classe di addetti e territorio - C 25.9 - Fabbricazione di altri prodotti in metallo

Forlì-Cesena - Situazione al 31/12/2017

	0 addetti	1 addetto	2 - 9 addetti	10 - 19 addetti	20 - 49 addetti	50 - 99 addetti	100 - 249 addetti	più di 250 addetti	Totale
Bagno di Romagna.....	0	1	2	0	0	0	0	0	3
Bertinoro.....	1	1	1	4	1	0	0	0	8
Borghi.....	0	0	0	0	0	0	0	0	0
Castrocaro Terme e Terra del.....	0	2	2	0	0	0	0	0	4
Cesena.....	1	16	17	1	0	0	0	0	35
Cesenatico.....	2	1	8	0	0	0	0	0	11
Civitella di Romagna.....	0	0	1	2	0	0	0	0	3
Dovadola.....	0	0	1	0	0	0	0	0	1
Forlì.....	0	20	15	5	1	0	0	0	41
Forlimpopoli.....	0	1	1	0	0	0	0	0	2
Galeata.....	0	1	2	0	0	0	0	0	3
Gambettola.....	1	0	0	1	0	0	0	0	2
Gatteo.....	0	0	2	0	0	0	0	0	2
Longiano.....	0	1	2	0	0	0	0	0	3
Meldola.....	0	5	0	1	0	0	0	0	6
Mercato Saraceno.....	0	0	2	0	1	0	0	0	3
Modigliana.....	0	1	2	1	0	0	0	0	4
Montiano.....	0	1	1	0	0	0	0	0	2
Portico e San Benedetto.....	0	0	0	0	0	0	0	0	0
Predappio.....	0	0	0	1	0	0	0	0	1
Premilcuore.....	0	0	0	0	0	0	0	0	0
Rocca San Casciano.....	0	0	1	0	0	0	0	0	1
Roncofreddo.....	1	0	0	0	0	0	0	0	1
San Mauro Pascoli.....	0	3	0	0	0	0	0	0	3
Santa Sofia.....	0	1	1	0	0	1	0	0	3
Sarsina.....	0	0	1	1	0	0	0	0	2
Savignano sul Rubicone.....	0	3	1	0	0	0	0	0	4
Sogliano al Rubicone.....	0	2	1	0	0	0	0	0	3
Tredozio.....	0	0	0	0	0	0	0	0	0
Verghereto.....	0	2	0	0	0	0	0	0	2
Forlì-Cesena.....	6	62	64	17	3	1	0	0	153
Comprensorio di Forlì.....	1	32	27	14	2	1	0	0	77
Comprensorio di Cesena.....	5	30	37	3	1	0	0	0	76
Montagna Forlivese.....	0	1	1	0	0	1	0	0	3
Collina Forlivese.....	0	9	9	5	0	0	0	0	23
Pianura Forlivese.....	1	22	17	9	2	0	0	0	51
Montagna Cesenate.....	0	3	2	0	0	0	0	0	5
Collina Cesenate.....	1	3	5	1	1	0	0	0	11
Pianura Cesenate.....	4	24	30	2	0	0	0	0	60
Montagna.....	0	4	3	0	0	1	0	0	8
Collina.....	1	12	14	6	1	0	0	0	34
Pianura.....	5	46	47	11	2	0	0	0	111
Valle del Tramazzo.....	0	1	2	1	0	0	0	0	4
Valle del Montone.....	0	2	4	0	0	0	0	0	6
Valle del Rabbi.....	0	0	0	1	0	0	0	0	1
Valle del Bidente.....	0	7	4	3	0	1	0	0	15
Valle del Savio.....	0	3	5	1	1	0	0	0	10
Valle Uso-Rubicone.....	1	3	2	0	0	0	0	0	6
Valle del Basso Rubicone.....	1	7	5	1	0	0	0	0	14
Grandi Centri.....	1	36	32	6	1	0	0	0	76
Comuni di Cintura.....	3	3	10	4	1	0	0	0	21
Comuni Marittimi.....	2	7	11	0	0	0	0	0	20
Comuni Termali.....	1	4	5	4	1	0	0	0	15
U.C. Romagna Forlivese.....	1	32	27	14	2	1	0	0	77
U.C. Valle del Savio.....	1	20	23	2	1	0	0	0	47
U.C. Rubicone Mare.....	4	10	14	1	0	0	0	0	29

Fonte: StockView - Infocamere

Elaborazione: SIMET - Camera di commercio della Romagna - Forlì-Cesena e Rimini

TAB. AM.03.05.45 - Imprese attive per classe di addetti e territorio - C 26.1 - Fabbricazione di componenti elettronici e schede elettroniche
Forlì-Cesena - Situazione al 31/12/2017

	0 addetti	1 addetto	2 - 9 addetti	10 - 19 addetti	20 - 49 addetti	50 - 99 addetti	100 - 249 addetti	più di 250 addetti	Totale
Bagno di Romagna.....	0	0	0	0	0	0	0	0	0
Bertinoro.....	0	0	0	0	0	0	0	0	0
Borghi.....	0	0	0	0	0	0	0	0	0
Castrocaro Terme e Terra del.....	0	0	0	0	0	0	0	0	0
Cesena.....	0	0	2	1	0	0	0	0	3
Cesenatico.....	0	0	1	0	0	0	0	0	1
Civitella di Romagna.....	0	0	0	0	0	0	0	0	0
Dovadola.....	0	0	0	0	0	0	0	0	0
Forlì.....	0	2	1	0	0	0	0	0	3
Forlimpopoli.....	0	0	0	0	0	0	0	0	0
Galeata.....	0	0	0	0	0	0	0	0	0
Gambettola.....	0	0	1	0	0	0	0	0	1
Gatteo.....	0	0	0	0	0	0	0	0	0
Longiano.....	0	0	0	0	0	0	0	0	0
Meldola.....	0	0	1	0	0	0	0	0	1
Mercato Saraceno.....	0	0	0	0	0	0	0	0	0
Modigliana.....	0	2	0	0	0	1	0	0	3
Montiano.....	0	0	0	0	0	0	0	0	0
Portico e San Benedetto.....	0	0	0	0	0	0	0	0	0
Predappio.....	0	0	0	0	0	0	0	0	0
Premilcuore.....	0	0	0	0	0	0	0	0	0
Rocca San Casciano.....	0	0	0	0	0	0	0	0	0
Roncofreddo.....	0	0	0	0	0	0	0	0	0
San Mauro Pascoli.....	0	0	0	0	0	0	0	0	0
Santa Sofia.....	0	0	0	0	0	0	0	0	0
Sarsina.....	0	0	0	0	0	0	0	0	0
Savignano sul Rubicone.....	0	0	0	0	0	0	0	0	0
Sogliano al Rubicone.....	0	0	0	0	0	0	0	0	0
Tredozio.....	0	0	0	0	1	0	0	0	1
Verghereto.....	0	0	0	0	0	0	0	0	0
Forlì-Cesena.....	0	4	6	1	1	1	0	0	13
Comprensorio di Forlì.....	0	4	2	0	1	1	0	0	8
Comprensorio di Cesena.....	0	0	4	1	0	0	0	0	5
Montagna Forlivese.....	0	0	0	0	0	0	0	0	0
Collina Forlivese.....	0	2	1	0	1	1	0	0	5
Pianura Forlivese.....	0	2	1	0	0	0	0	0	3
Montagna Cesenate.....	0	0	0	0	0	0	0	0	0
Collina Cesenate.....	0	0	0	0	0	0	0	0	0
Pianura Cesenate.....	0	0	4	1	0	0	0	0	5
Montagna.....	0	0	0	0	0	0	0	0	0
Collina.....	0	2	1	0	1	1	0	0	5
Pianura.....	0	2	5	1	0	0	0	0	8
Valle del Tramazzo.....	0	2	0	0	1	1	0	0	4
Valle del Montone.....	0	0	0	0	0	0	0	0	0
Valle del Rabbi.....	0	0	0	0	0	0	0	0	0
Valle del Bidente.....	0	0	1	0	0	0	0	0	1
Valle del Savio.....	0	0	0	0	0	0	0	0	0
Valle Uso-Rubicone.....	0	0	0	0	0	0	0	0	0
Valle del Basso Rubicone.....	0	0	1	0	0	0	0	0	1
Grandi Centri.....	0	2	3	1	0	0	0	0	6
Comuni di Cintura.....	0	0	1	0	0	0	0	0	1
Comuni Marittimi.....	0	0	1	0	0	0	0	0	1
Comuni Termali.....	0	0	0	0	0	0	0	0	0
U.C. Romagna Forlivese.....	0	4	2	0	1	1	0	0	8
U.C. Valle del Savio.....	0	0	2	1	0	0	0	0	3
U.C. Rubicone Mare.....	0	0	2	0	0	0	0	0	2

Fonte: StockView - Infocamere

Elaborazione: SIMET - Camera di commercio della Romagna - Forlì-Cesena e Rimini

TAB. AM.03.05.46 - Imprese attive per classe di addetti e territorio - C 26.2 - Fabbricazione di computer e unità periferiche
Forlì-Cesena - Situazione al 31/12/2017

	0 addetti	1 addetto	2 - 9 addetti	10 - 19 addetti	20 - 49 addetti	50 - 99 addetti	100 - 249 addetti	più di 250 addetti	Totale
Bagno di Romagna.....	0	0	0	0	0	0	0	0	0
Bertinoro.....	0	0	1	0	0	0	0	0	1
Borghi.....	0	0	0	0	0	0	0	0	0
Castrocaro Terme e Terra del.....	0	0	0	0	0	0	0	0	0
Cesena.....	1	0	0	0	0	0	0	0	1
Cesenatico.....	0	0	0	0	0	0	0	0	0
Civitella di Romagna.....	0	0	0	0	0	0	0	0	0
Dovadola.....	0	0	0	0	0	0	0	0	0
Forlì.....	1	3	0	0	0	0	0	0	4
Forlimpopoli.....	0	0	1	0	0	0	0	0	1
Galeata.....	0	0	0	0	0	0	0	0	0
Gambettola.....	0	0	0	0	0	0	0	0	0
Gatteo.....	0	0	0	0	0	0	0	0	0
Longiano.....	0	0	0	0	0	0	0	0	0
Meldola.....	0	0	0	0	0	0	0	0	0
Mercato Saraceno.....	0	0	0	0	0	0	0	0	0
Modigliana.....	0	0	0	0	0	0	0	0	0
Montiano.....	0	0	0	0	0	0	0	0	0
Portico e San Benedetto.....	0	0	0	0	0	0	0	0	0
Predappio.....	0	0	0	0	0	0	0	0	0
Premilcuore.....	0	0	0	0	0	0	0	0	0
Rocca San Casciano.....	0	0	0	0	0	0	0	0	0
Roncofreddo.....	0	0	0	0	0	0	0	0	0
San Mauro Pascoli.....	0	0	0	0	0	0	0	0	0
Santa Sofia.....	0	0	0	0	0	0	0	0	0
Sarsina.....	0	0	0	0	0	0	0	0	0
Savignano sul Rubicone.....	0	1	0	0	0	0	0	0	1
Sogliano al Rubicone.....	0	0	0	0	0	0	0	0	0
Tredozio.....	0	0	0	0	0	0	0	0	0
Verghereto.....	0	0	0	0	0	0	0	0	0
Forlì-Cesena.....	2	4	2	0	0	0	0	0	8
Comprensorio di Forlì.....	1	3	2	0	0	0	0	0	6
Comprensorio di Cesena.....	1	1	0	0	0	0	0	0	2
Montagna Forlivese.....	0	0	0	0	0	0	0	0	0
Collina Forlivese.....	0	0	0	0	0	0	0	0	0
Pianura Forlivese.....	1	3	2	0	0	0	0	0	6
Montagna Cesenate.....	0	0	0	0	0	0	0	0	0
Collina Cesenate.....	0	0	0	0	0	0	0	0	0
Pianura Cesenate.....	1	1	0	0	0	0	0	0	2
Montagna.....	0	0	0	0	0	0	0	0	0
Collina.....	0	0	0	0	0	0	0	0	0
Pianura.....	2	4	2	0	0	0	0	0	8
Valle del Tramazzo.....	0	0	0	0	0	0	0	0	0
Valle del Montone.....	0	0	0	0	0	0	0	0	0
Valle del Rabbi.....	0	0	0	0	0	0	0	0	0
Valle del Bidente.....	0	0	0	0	0	0	0	0	0
Valle del Savio.....	0	0	0	0	0	0	0	0	0
Valle Uso-Rubicone.....	0	0	0	0	0	0	0	0	0
Valle del Basso Rubicone.....	0	1	0	0	0	0	0	0	1
Grandi Centri.....	2	3	0	0	0	0	0	0	5
Comuni di Cintura.....	0	0	2	0	0	0	0	0	2
Comuni Marittimi.....	0	1	0	0	0	0	0	0	1
Comuni Termali.....	0	0	1	0	0	0	0	0	1
U.C. Romagna Forlivese.....	1	3	2	0	0	0	0	0	6
U.C. Valle del Savio.....	1	0	0	0	0	0	0	0	1
U.C. Rubicone Mare.....	0	1	0	0	0	0	0	0	1

Fonte: StockView - Infocamere

Elaborazione: SIMET - Camera di commercio della Romagna - Forlì-Cesena e Rimini

TAB. AM.03.05.47 - Imprese attive per classe di addetti e territorio - C 26.3 - Fabbricazione di apparecchiature per le telecomunicazioni
Forlì-Cesena - Situazione al 31/12/2017

	0 addetti	1 addetto	2 - 9 addetti	10 - 19 addetti	20 - 49 addetti	50 - 99 addetti	100 - 249 addetti	più di 250 addetti	Totale
Bagno di Romagna.....	0	0	0	0	0	0	0	0	0
Bertinoro.....	0	1	0	1	0	0	0	0	2
Borghi.....	0	0	0	0	0	0	0	0	0
Castrocaro Terme e Terra del.....	0	1	0	0	0	0	0	0	1
Cesena.....	0	1	0	1	0	0	0	0	2
Cesenatico.....	0	0	0	0	0	0	0	0	0
Civitella di Romagna.....	0	0	1	0	0	0	0	0	1
Dovadola.....	0	0	0	0	0	0	0	0	0
Forlì.....	1	0	2	0	0	0	0	0	3
Forlimpopoli.....	0	0	0	0	0	0	0	0	0
Galeata.....	0	0	0	0	0	0	0	0	0
Gambettola.....	0	0	0	0	0	0	0	0	0
Gatteo.....	0	0	0	0	0	0	0	0	0
Longiano.....	0	0	0	0	0	0	0	0	0
Meldola.....	0	0	0	0	0	0	0	0	0
Mercato Saraceno.....	0	0	0	0	0	0	0	0	0
Modigliana.....	0	0	0	0	1	0	0	0	1
Montiano.....	0	0	0	0	0	0	0	0	0
Portico e San Benedetto.....	0	0	0	0	0	0	0	0	0
Predappio.....	0	0	0	0	0	0	0	0	0
Premilcuore.....	0	0	0	0	0	0	0	0	0
Rocca San Casciano.....	0	0	0	0	0	0	0	0	0
Roncofreddo.....	0	0	0	0	0	0	0	0	0
San Mauro Pascoli.....	0	0	0	0	0	0	0	0	0
Santa Sofia.....	0	0	0	0	0	0	0	0	0
Sarsina.....	0	0	0	0	0	0	0	0	0
Savignano sul Rubicone.....	0	0	0	0	0	0	0	0	0
Sogliano al Rubicone.....	0	0	0	0	0	0	0	0	0
Tredozio.....	0	0	0	0	0	0	0	0	0
Verghereto.....	0	0	0	0	0	0	0	0	0
Forlì-Cesena.....	1	3	3	2	1	0	0	0	10
Comprensorio di Forlì.....	1	2	3	1	1	0	0	0	8
Comprensorio di Cesena.....	0	1	0	1	0	0	0	0	2
Montagna Forlivese.....	0	0	0	0	0	0	0	0	0
Collina Forlivese.....	0	1	1	0	1	0	0	0	3
Pianura Forlivese.....	1	1	2	1	0	0	0	0	5
Montagna Cesenate.....	0	0	0	0	0	0	0	0	0
Collina Cesenate.....	0	0	0	0	0	0	0	0	0
Pianura Cesenate.....	0	1	0	1	0	0	0	0	2
Montagna.....	0	0	0	0	0	0	0	0	0
Collina.....	0	1	1	0	1	0	0	0	3
Pianura.....	1	2	2	2	0	0	0	0	7
Valle del Tramazzo.....	0	0	0	0	1	0	0	0	1
Valle del Montone.....	0	1	0	0	0	0	0	0	1
Valle del Rabbi.....	0	0	0	0	0	0	0	0	0
Valle del Bidente.....	0	0	1	0	0	0	0	0	1
Valle del Savio.....	0	0	0	0	0	0	0	0	0
Valle Uso-Rubicone.....	0	0	0	0	0	0	0	0	0
Valle del Basso Rubicone.....	0	0	0	0	0	0	0	0	0
Grandi Centri.....	1	1	2	1	0	0	0	0	5
Comuni di Cintura.....	0	1	0	1	0	0	0	0	2
Comuni Marittimi.....	0	0	0	0	0	0	0	0	0
Comuni Termali.....	0	2	0	1	0	0	0	0	3
U.C. Romagna Forlivese.....	1	2	3	1	1	0	0	0	8
U.C. Valle del Savio.....	0	1	0	1	0	0	0	0	2
U.C. Rubicone Mare.....	0	0	0	0	0	0	0	0	0

Fonte: StockView - Infocamere

Elaborazione: SIMET - Camera di commercio della Romagna - Forlì-Cesena e Rimini

TAB. AM.03.05.48 - Imprese attive per classe di addetti e territorio - C 26.4 - Fabbricazione di prodotti di elettronica di consumo audio e video
Forlì-Cesena - Situazione al 31/12/2017

	0 addetti	1 addetto	2 - 9 addetti	10 - 19 addetti	20 - 49 addetti	50 - 99 addetti	100 - 249 addetti	più di 250 addetti	Totale
Bagno di Romagna.....	0	0	0	0	0	0	0	0	0
Bertinoro.....	0	1	0	0	0	0	0	0	1
Borghi.....	0	0	0	0	0	0	0	0	0
Castrocaro Terme e Terra del.....	0	0	1	0	0	0	0	0	1
Cesena.....	0	1	0	0	0	0	0	0	1
Cesenatico.....	0	0	1	0	0	0	0	0	1
Civitella di Romagna.....	0	0	0	0	0	0	0	0	0
Dovadola.....	0	0	0	0	0	0	0	0	0
Forlì.....	0	1	1	0	0	0	0	0	2
Forlimpopoli.....	0	0	0	0	0	0	0	0	0
Galeata.....	0	0	0	0	0	0	0	0	0
Gambettola.....	0	0	1	0	0	0	0	0	1
Gatteo.....	0	0	0	0	0	0	0	0	0
Longiano.....	0	0	0	0	0	0	0	0	0
Meldola.....	0	0	1	0	0	0	0	0	1
Mercato Saraceno.....	0	0	0	0	0	0	0	0	0
Modigliana.....	0	0	0	0	0	0	0	0	0
Montiano.....	0	0	0	0	0	0	0	0	0
Portico e San Benedetto.....	0	0	0	0	0	0	0	0	0
Predappio.....	0	0	0	0	0	0	0	0	0
Premilcuore.....	0	0	0	0	0	0	0	0	0
Rocca San Casciano.....	0	0	0	0	0	0	0	0	0
Roncofreddo.....	0	0	0	0	0	0	0	0	0
San Mauro Pascoli.....	0	0	0	0	0	0	0	0	0
Santa Sofia.....	0	0	0	0	0	0	0	0	0
Sarsina.....	0	0	0	0	0	0	0	0	0
Savignano sul Rubicone.....	0	0	0	0	0	0	0	0	0
Sogliano al Rubicone.....	0	0	0	0	0	0	0	0	0
Tredozio.....	0	0	0	0	0	0	0	0	0
Verghereto.....	0	0	0	0	0	0	0	0	0
Forlì-Cesena.....	0	3	5	0	0	0	0	0	8
Comprensorio di Forlì.....	0	2	3	0	0	0	0	0	5
Comprensorio di Cesena.....	0	1	2	0	0	0	0	0	3
Montagna Forlivese.....	0	0	0	0	0	0	0	0	0
Collina Forlivese.....	0	0	2	0	0	0	0	0	2
Pianura Forlivese.....	0	2	1	0	0	0	0	0	3
Montagna Cesenate.....	0	0	0	0	0	0	0	0	0
Collina Cesenate.....	0	0	0	0	0	0	0	0	0
Pianura Cesenate.....	0	1	2	0	0	0	0	0	3
Montagna.....	0	0	0	0	0	0	0	0	0
Collina.....	0	0	2	0	0	0	0	0	2
Pianura.....	0	3	3	0	0	0	0	0	6
Valle del Tramazzo.....	0	0	0	0	0	0	0	0	0
Valle del Montone.....	0	0	1	0	0	0	0	0	1
Valle del Rabbi.....	0	0	0	0	0	0	0	0	0
Valle del Bidente.....	0	0	1	0	0	0	0	0	1
Valle del Savio.....	0	0	0	0	0	0	0	0	0
Valle Uso-Rubicone.....	0	0	0	0	0	0	0	0	0
Valle del Basso Rubicone.....	0	0	1	0	0	0	0	0	1
Grandi Centri.....	0	2	1	0	0	0	0	0	3
Comuni di Cintura.....	0	1	1	0	0	0	0	0	2
Comuni Marittimi.....	0	0	1	0	0	0	0	0	1
Comuni Termali.....	0	1	1	0	0	0	0	0	2
U.C. Romagna Forlivese.....	0	2	3	0	0	0	0	0	5
U.C. Valle del Savio.....	0	1	0	0	0	0	0	0	1
U.C. Rubicone Mare.....	0	0	2	0	0	0	0	0	2

Fonte: StockView - Infocamere

Elaborazione: SIMET - Camera di commercio della Romagna - Forlì-Cesena e Rimini

TAB. AM.03.05.49 - Imprese attive per classe di addetti e territorio - C 26.5 - Fabbricazione di strumenti e apparecchi di misurazione, prova e navigazione; orologi
Forlì-Cesena - Situazione al 31/12/2017

	0 addetti	1 addetto	2 - 9 addetti	10 - 19 addetti	20 - 49 addetti	50 - 99 addetti	100 - 249 addetti	più di 250 addetti	Totale
Bagno di Romagna.....	0	0	0	0	0	0	0	0	0
Bertinoro.....	0	1	0	0	0	0	0	0	1
Borghi.....	0	0	0	0	0	0	0	0	0
Castrocaro Terme e Terra del.....	0	0	0	0	0	0	0	0	0
Cesena.....	0	0	2	0	0	0	0	0	2
Cesenatico.....	0	0	1	0	0	0	0	0	1
Civitella di Romagna.....	0	0	0	0	0	0	0	0	0
Dovadola.....	0	0	0	0	0	0	0	0	0
Forlì.....	0	0	0	0	0	0	0	0	0
Forlimpopoli.....	0	0	0	0	0	0	0	0	0
Galeata.....	0	0	0	0	0	0	0	0	0
Gambettola.....	0	0	0	0	0	0	0	0	0
Gatteo.....	0	0	0	0	0	0	0	0	0
Longiano.....	0	0	0	0	0	0	0	0	0
Meldola.....	0	0	0	0	0	0	0	0	0
Mercato Saraceno.....	0	0	0	0	0	0	0	0	0
Modigliana.....	0	0	0	0	0	0	0	0	0
Montiano.....	0	0	0	0	0	0	0	0	0
Portico e San Benedetto.....	0	0	0	0	0	0	0	0	0
Predappio.....	0	0	0	0	0	0	0	0	0
Premilcuore.....	0	0	0	0	0	0	0	0	0
Rocca San Casciano.....	0	0	0	0	0	0	0	0	0
Roncofreddo.....	0	0	0	0	0	0	0	0	0
San Mauro Pascoli.....	0	0	0	0	0	0	0	0	0
Santa Sofia.....	0	0	0	0	0	0	0	0	0
Sarsina.....	0	0	0	0	0	0	0	0	0
Savignano sul Rubicone.....	0	0	0	0	0	0	0	0	0
Sogliano al Rubicone.....	0	0	1	0	0	0	0	0	1
Tredozio.....	0	0	0	0	0	0	0	0	0
Verghereto.....	0	0	0	0	0	0	0	0	0
Forlì-Cesena.....	0	1	4	0	0	0	0	0	5
Comprensorio di Forlì.....	0	1	0	0	0	0	0	0	1
Comprensorio di Cesena.....	0	0	4	0	0	0	0	0	4
Montagna Forlivese.....	0	0	0	0	0	0	0	0	0
Collina Forlivese.....	0	0	0	0	0	0	0	0	0
Pianura Forlivese.....	0	1	0	0	0	0	0	0	1
Montagna Cesenate.....	0	0	0	0	0	0	0	0	0
Collina Cesenate.....	0	0	1	0	0	0	0	0	1
Pianura Cesenate.....	0	0	3	0	0	0	0	0	3
Montagna.....	0	0	0	0	0	0	0	0	0
Collina.....	0	0	1	0	0	0	0	0	1
Pianura.....	0	1	3	0	0	0	0	0	4
Valle del Tramazzo.....	0	0	0	0	0	0	0	0	0
Valle del Montone.....	0	0	0	0	0	0	0	0	0
Valle del Rabbi.....	0	0	0	0	0	0	0	0	0
Valle del Bidente.....	0	0	0	0	0	0	0	0	0
Valle del Savio.....	0	0	0	0	0	0	0	0	0
Valle Uso-Rubicone.....	0	0	1	0	0	0	0	0	1
Valle del Basso Rubicone.....	0	0	0	0	0	0	0	0	0
Grandi Centri.....	0	0	2	0	0	0	0	0	2
Comuni di Cintura.....	0	1	1	0	0	0	0	0	2
Comuni Marittimi.....	0	0	1	0	0	0	0	0	1
Comuni Termali.....	0	1	0	0	0	0	0	0	1
U.C. Romagna Forlivese.....	0	1	0	0	0	0	0	0	1
U.C. Valle del Savio.....	0	0	2	0	0	0	0	0	2
U.C. Rubicone Mare.....	0	0	2	0	0	0	0	0	2

Fonte: StockView - Infocamere

Elaborazione: SIMET - Camera di commercio della Romagna - Forlì-Cesena e Rimini

TAB. AM.03.05.50 - Imprese attive per classe di addetti e territorio - C 26.6 - Fabbricazione di strumenti per irradiazione, apparecchiature elettromedicali ed elettroterapeutiche
Forlì-Cesena - Situazione al 31/12/2017

	0 addetti	1 addetto	2 - 9 addetti	10 - 19 addetti	20 - 49 addetti	50 - 99 addetti	100 - 249 addetti	più di 250 addetti	Totale
Bagno di Romagna.....	0	0	0	0	0	0	0	0	0
Bertinoro.....	0	0	0	0	0	0	0	0	0
Borghi.....	0	0	0	0	0	0	0	0	0
Castrocaro Terme e Terra del.....	0	0	0	0	0	0	0	0	0
Cesena.....	0	0	0	0	0	0	0	0	0
Cesenatico.....	0	0	0	0	0	0	0	0	0
Civitella di Romagna.....	0	0	0	0	0	0	0	0	0
Dovadola.....	0	0	0	0	0	0	0	0	0
Forlì.....	1	1	0	0	0	0	0	0	2
Forlimpopoli.....	0	0	0	0	0	0	0	0	0
Galeata.....	0	0	0	0	0	0	0	0	0
Gambettola.....	0	0	0	0	0	0	0	0	0
Gatteo.....	0	0	0	0	0	0	0	0	0
Longiano.....	0	0	0	0	0	0	0	0	0
Meldola.....	0	0	0	0	0	0	0	0	0
Mercato Saraceno.....	0	0	0	0	0	0	0	0	0
Modigliana.....	0	0	0	0	0	0	0	0	0
Montiano.....	0	0	0	0	0	0	0	0	0
Portico e San Benedetto.....	0	0	0	0	0	0	0	0	0
Predappio.....	0	0	0	0	0	0	0	0	0
Premilcuore.....	0	0	0	0	0	0	0	0	0
Rocca San Casciano.....	0	0	0	0	0	0	0	0	0
Roncofreddo.....	0	0	0	0	0	0	0	0	0
San Mauro Pascoli.....	0	0	0	0	0	0	0	0	0
Santa Sofia.....	0	0	0	0	0	0	0	0	0
Sarsina.....	0	0	0	0	0	0	0	0	0
Savignano sul Rubicone.....	0	0	0	0	0	0	0	0	0
Sogliano al Rubicone.....	0	0	0	0	0	0	0	0	0
Tredozio.....	0	0	0	0	0	0	0	0	0
Verghereto.....	0	0	0	0	0	0	0	0	0
Forlì-Cesena.....	1	1	0	0	0	0	0	0	2
Comprensorio di Forlì.....	1	1	0	0	0	0	0	0	2
Comprensorio di Cesena.....	0	0	0	0	0	0	0	0	0
Montagna Forlivese.....	0	0	0	0	0	0	0	0	0
Collina Forlivese.....	0	0	0	0	0	0	0	0	0
Pianura Forlivese.....	1	1	0	0	0	0	0	0	2
Montagna Cesenate.....	0	0	0	0	0	0	0	0	0
Collina Cesenate.....	0	0	0	0	0	0	0	0	0
Pianura Cesenate.....	0	0	0	0	0	0	0	0	0
Montagna.....	0	0	0	0	0	0	0	0	0
Collina.....	0	0	0	0	0	0	0	0	0
Pianura.....	1	1	0	0	0	0	0	0	2
Valle del Tramazzo.....	0	0	0	0	0	0	0	0	0
Valle del Montone.....	0	0	0	0	0	0	0	0	0
Valle del Rabbi.....	0	0	0	0	0	0	0	0	0
Valle del Bidente.....	0	0	0	0	0	0	0	0	0
Valle del Savio.....	0	0	0	0	0	0	0	0	0
Valle Uso-Rubicone.....	0	0	0	0	0	0	0	0	0
Valle del Basso Rubicone.....	0	0	0	0	0	0	0	0	0
Grandi Centri.....	1	1	0	0	0	0	0	0	2
Comuni di Cintura.....	0	0	0	0	0	0	0	0	0
Comuni Marittimi.....	0	0	0	0	0	0	0	0	0
Comuni Termali.....	0	0	0	0	0	0	0	0	0
U.C. Romagna Forlivese.....	1	1	0	0	0	0	0	0	2
U.C. Valle del Savio.....	0	0	0	0	0	0	0	0	0
U.C. Rubicone Mare.....	0	0	0	0	0	0	0	0	0

Fonte: StockView - Infocamere

Elaborazione: SIMET - Camera di commercio della Romagna - Forlì-Cesena e Rimini

TAB. AM.03.05.51 - Imprese attive per classe di addetti e territorio - C 26.7 - Fabbricazione di strumenti ottici e attrezzature fotografiche
Forlì-Cesena - Situazione al 31/12/2017

	0 addetti	1 addetto	2 - 9 addetti	10 - 19 addetti	20 - 49 addetti	50 - 99 addetti	100 - 249 addetti	più di 250 addetti	Totale
Bagno di Romagna.....	0	0	0	0	0	0	0	0	0
Bertinoro.....	0	0	0	0	0	0	0	0	0
Borghi.....	0	0	0	0	0	0	0	0	0
Castrocaro Terme e Terra del.....	0	0	0	0	0	0	0	0	0
Cesena.....	0	0	2	0	0	0	0	0	2
Cesenatico.....	0	0	0	0	0	0	0	0	0
Civitella di Romagna.....	0	0	0	0	0	0	0	0	0
Dovadola.....	0	0	0	0	0	0	0	0	0
Forlì.....	0	0	1	0	0	0	0	0	1
Forlimpopoli.....	0	0	0	0	0	0	0	0	0
Galeata.....	0	0	0	0	0	0	0	0	0
Gambettola.....	0	0	0	0	0	0	0	0	0
Gatteo.....	0	0	0	0	0	0	0	0	0
Longiano.....	0	0	0	0	0	0	0	0	0
Meldola.....	0	0	0	0	0	0	0	0	0
Mercato Saraceno.....	0	0	0	0	0	0	0	0	0
Modigliana.....	0	0	0	0	0	0	0	0	0
Montiano.....	0	0	0	0	0	0	0	0	0
Portico e San Benedetto.....	0	0	0	0	0	0	0	0	0
Predappio.....	0	0	0	0	0	0	0	0	0
Premilcuore.....	0	0	0	0	0	0	0	0	0
Rocca San Casciano.....	0	0	0	0	0	0	0	0	0
Roncofreddo.....	0	0	0	0	0	0	0	0	0
San Mauro Pascoli.....	0	0	0	0	0	0	0	0	0
Santa Sofia.....	0	0	0	0	0	0	0	0	0
Sarsina.....	0	0	0	0	0	0	0	0	0
Savignano sul Rubicone.....	0	0	0	0	0	0	0	0	0
Sogliano al Rubicone.....	0	0	0	0	0	0	0	0	0
Tredozio.....	0	0	0	0	0	0	0	0	0
Verghereto.....	0	0	0	0	0	0	0	0	0
Forlì-Cesena.....	0	0	3	0	0	0	0	0	3
Comprensorio di Forlì.....	0	0	1	0	0	0	0	0	1
Comprensorio di Cesena.....	0	0	2	0	0	0	0	0	2
Montagna Forlivese.....	0	0	0	0	0	0	0	0	0
Collina Forlivese.....	0	0	0	0	0	0	0	0	0
Pianura Forlivese.....	0	0	1	0	0	0	0	0	1
Montagna Cesenate.....	0	0	0	0	0	0	0	0	0
Collina Cesenate.....	0	0	0	0	0	0	0	0	0
Pianura Cesenate.....	0	0	2	0	0	0	0	0	2
Montagna.....	0	0	0	0	0	0	0	0	0
Collina.....	0	0	0	0	0	0	0	0	0
Pianura.....	0	0	3	0	0	0	0	0	3
Valle del Tramazzo.....	0	0	0	0	0	0	0	0	0
Valle del Montone.....	0	0	0	0	0	0	0	0	0
Valle del Rabbi.....	0	0	0	0	0	0	0	0	0
Valle del Bidente.....	0	0	0	0	0	0	0	0	0
Valle del Savio.....	0	0	0	0	0	0	0	0	0
Valle Uso-Rubicone.....	0	0	0	0	0	0	0	0	0
Valle del Basso Rubicone.....	0	0	0	0	0	0	0	0	0
Grandi Centri.....	0	0	3	0	0	0	0	0	3
Comuni di Cintura.....	0	0	0	0	0	0	0	0	0
Comuni Marittimi.....	0	0	0	0	0	0	0	0	0
Comuni Termali.....	0	0	0	0	0	0	0	0	0
U.C. Romagna Forlivese.....	0	0	1	0	0	0	0	0	1
U.C. Valle del Savio.....	0	0	2	0	0	0	0	0	2
U.C. Rubicone Mare.....	0	0	0	0	0	0	0	0	0

Fonte: StockView - Infocamere

Elaborazione: SIMET - Camera di commercio della Romagna - Forlì-Cesena e Rimini

TAB. AM.03.05.52 - Imprese attive per classe di addetti e territorio - C 27.1 - Fabbricazione di motori, generatori e trasformatori elettrici e di apparecchiature per la distribuzione e il controllo dell'elettricità
Forlì-Cesena - Situazione al 31/12/2017

	0 addetti	1 addetto	2 - 9 addetti	10 - 19 addetti	20 - 49 addetti	50 - 99 addetti	100 - 249 addetti	più di 250 addetti	Totale
Bagno di Romagna.....	0	0	0	0	0	0	0	0	0
Bertinoro.....	0	0	0	1	0	0	0	0	1
Borghi.....	0	0	0	0	0	0	0	0	0
Castrocaro Terme e Terra del.....	0	0	0	0	0	0	0	0	0
Cesena.....	3	4	2	0	0	1	0	0	10
Cesenatico.....	0	0	0	0	0	0	0	0	0
Civitella di Romagna.....	0	0	0	0	0	0	0	0	0
Dovadola.....	0	0	0	0	0	0	0	0	0
Forlì.....	0	1	0	0	1	1	0	0	3
Forlimpopoli.....	0	0	0	0	0	0	0	0	0
Galeata.....	0	0	0	0	0	0	0	0	0
Gambettola.....	0	1	1	0	0	0	0	0	2
Gatteo.....	0	0	0	1	0	0	0	0	1
Longiano.....	0	0	0	0	0	0	0	0	0
Meldola.....	0	0	0	0	0	0	0	0	0
Mercato Saraceno.....	0	0	0	0	0	0	0	0	0
Modigliana.....	0	1	0	0	0	0	0	0	1
Montiano.....	0	0	0	0	0	0	0	0	0
Portico e San Benedetto.....	0	0	0	0	0	0	0	0	0
Predappio.....	0	0	0	0	0	0	0	0	0
Premilcuore.....	0	0	0	0	0	0	0	0	0
Rocca San Casciano.....	0	0	0	0	0	0	0	0	0
Roncofreddo.....	0	0	0	0	0	0	0	0	0
San Mauro Pascoli.....	0	1	0	0	0	1	0	0	2
Santa Sofia.....	0	0	0	0	0	0	0	0	0
Sarsina.....	0	0	1	0	0	0	0	0	1
Savignano sul Rubicone.....	1	0	0	0	0	0	0	0	1
Sogliano al Rubicone.....	0	1	0	0	0	0	0	0	1
Tredozio.....	0	0	0	0	0	0	0	0	0
Verghereto.....	0	0	0	0	0	0	0	0	0
Forlì-Cesena.....	4	9	4	2	1	3	0	0	23
Comprensorio di Forlì.....	0	2	0	1	1	1	0	0	5
Comprensorio di Cesena.....	4	7	4	1	0	2	0	0	18
Montagna Forlivese.....	0	0	0	0	0	0	0	0	0
Collina Forlivese.....	0	1	0	0	0	0	0	0	1
Pianura Forlivese.....	0	1	0	1	1	1	0	0	4
Montagna Cesenate.....	0	0	0	0	0	0	0	0	0
Collina Cesenate.....	0	1	1	0	0	0	0	0	2
Pianura Cesenate.....	4	6	3	1	0	2	0	0	16
Montagna.....	0	0	0	0	0	0	0	0	0
Collina.....	0	2	1	0	0	0	0	0	3
Pianura.....	4	7	3	2	1	3	0	0	20
Valle del Tramazzo.....	0	1	0	0	0	0	0	0	1
Valle del Montone.....	0	0	0	0	0	0	0	0	0
Valle del Rabbi.....	0	0	0	0	0	0	0	0	0
Valle del Bidente.....	0	0	0	0	0	0	0	0	0
Valle del Savio.....	0	0	1	0	0	0	0	0	1
Valle Uso-Rubicone.....	0	1	0	0	0	0	0	0	1
Valle del Basso Rubicone.....	1	2	1	1	0	1	0	0	6
Grandi Centri.....	3	5	2	0	1	2	0	0	13
Comuni di Cintura.....	0	0	0	1	0	0	0	0	1
Comuni Marittimi.....	1	1	0	1	0	1	0	0	4
Comuni Termali.....	0	0	0	1	0	0	0	0	1
U.C. Romagna Forlivese.....	0	2	0	1	1	1	0	0	5
U.C. Valle del Savio.....	3	4	3	0	0	1	0	0	11
U.C. Rubicone Mare.....	1	3	1	1	0	1	0	0	7

Fonte: StockView - Infocamere

Elaborazione: SIMET - Camera di commercio della Romagna - Forlì-Cesena e Rimini

TAB. AM.03.05.53 - Imprese attive per classe di addetti e territorio - C 27.3 - Fabbricazione di cablaggi e apparecchiature di cablaggio
Forlì-Cesena - Situazione al 31/12/2017

	0 addetti	1 addetto	2 - 9 addetti	10 - 19 addetti	20 - 49 addetti	50 - 99 addetti	100 - 249 addetti	più di 250 addetti	Totale
Bagno di Romagna.....	0	0	0	0	0	0	0	0	0
Bertinoro.....	0	0	0	0	0	0	0	0	0
Borghi.....	0	0	0	0	0	0	0	0	0
Castrocaro Terme e Terra del.....	0	0	0	0	0	0	0	0	0
Cesena.....	0	0	0	0	1	0	0	0	1
Cesenatico.....	0	0	1	0	0	0	0	0	1
Civitella di Romagna.....	0	0	0	0	0	0	0	0	0
Dovadola.....	0	0	0	0	0	0	0	0	0
Forlì.....	0	1	1	1	0	1	0	0	4
Forlimpopoli.....	0	0	0	0	0	0	0	0	0
Galeata.....	0	0	0	0	0	0	0	0	0
Gambettola.....	0	0	0	0	0	0	0	0	0
Gatteo.....	0	0	0	0	0	0	0	0	0
Longiano.....	0	0	0	0	0	0	0	0	0
Meldola.....	0	0	0	0	0	0	0	0	0
Mercato Saraceno.....	0	0	1	0	0	0	0	0	1
Modigliana.....	0	0	0	0	0	0	0	0	0
Montiano.....	0	0	0	0	0	0	0	0	0
Portico e San Benedetto.....	0	0	0	0	0	0	0	0	0
Predappio.....	0	0	0	0	0	0	0	0	0
Premilcuore.....	0	0	0	0	0	0	0	0	0
Rocca San Casciano.....	0	0	0	0	0	0	0	0	0
Roncofreddo.....	0	0	0	0	0	0	0	0	0
San Mauro Pascoli.....	0	0	0	0	0	0	0	0	0
Santa Sofia.....	0	0	0	0	0	0	0	0	0
Sarsina.....	0	0	1	0	0	0	0	0	1
Savignano sul Rubicone.....	0	0	0	1	1	0	0	0	2
Sogliano al Rubicone.....	0	1	1	0	0	0	0	0	2
Tredozio.....	0	0	0	0	0	0	0	0	0
Verghereto.....	0	0	0	0	0	0	0	0	0
Forlì-Cesena.....	0	2	5	2	2	1	0	0	12
Comprensorio di Forlì.....	0	1	1	1	0	1	0	0	4
Comprensorio di Cesena.....	0	1	4	1	2	0	0	0	8
Montagna Forlivese.....	0	0	0	0	0	0	0	0	0
Collina Forlivese.....	0	0	0	0	0	0	0	0	0
Pianura Forlivese.....	0	1	1	1	0	1	0	0	4
Montagna Cesenate.....	0	0	0	0	0	0	0	0	0
Collina Cesenate.....	0	1	3	0	0	0	0	0	4
Pianura Cesenate.....	0	0	1	1	2	0	0	0	4
Montagna.....	0	0	0	0	0	0	0	0	0
Collina.....	0	1	3	0	0	0	0	0	4
Pianura.....	0	1	2	2	2	1	0	0	8
Valle del Tramazzo.....	0	0	0	0	0	0	0	0	0
Valle del Montone.....	0	0	0	0	0	0	0	0	0
Valle del Rabbi.....	0	0	0	0	0	0	0	0	0
Valle del Bidente.....	0	0	0	0	0	0	0	0	0
Valle del Savio.....	0	0	2	0	0	0	0	0	2
Valle Uso-Rubicone.....	0	1	1	0	0	0	0	0	2
Valle del Basso Rubicone.....	0	0	0	1	1	0	0	0	2
Grandi Centri.....	0	1	1	1	1	1	0	0	5
Comuni di Cintura.....	0	0	1	0	0	0	0	0	1
Comuni Marittimi.....	0	0	1	1	1	0	0	0	3
Comuni Termali.....	0	0	0	0	0	0	0	0	0
U.C. Romagna Forlivese.....	0	1	1	1	0	1	0	0	4
U.C. Valle del Savio.....	0	0	2	0	1	0	0	0	3
U.C. Rubicone Mare.....	0	1	2	1	1	0	0	0	5

Fonte: StockView - Infocamere

Elaborazione: SIMET - Camera di commercio della Romagna - Forlì-Cesena e Rimini

TAB. AM.03.05.54 - Imprese attive per classe di addetti e territorio - C 27.4 - Fabbricazione di apparecchiature per illuminazione
Forlì-Cesena - Situazione al 31/12/2017

	0 addetti	1 addetto	2 - 9 addetti	10 - 19 addetti	20 - 49 addetti	50 - 99 addetti	100 - 249 addetti	più di 250 addetti	Totale
Bagno di Romagna.....	0	0	0	0	0	0	0	0	0
Bertinoro.....	0	0	0	0	1	0	0	0	1
Borghi.....	0	0	0	0	0	0	0	0	0
Castrocaro Terme e Terra del.....	0	0	0	0	0	0	0	0	0
Cesena.....	0	1	2	2	0	0	0	0	5
Cesenatico.....	0	1	1	0	0	0	0	0	2
Civitella di Romagna.....	0	0	0	0	0	0	0	0	0
Dovadola.....	0	0	0	0	0	0	0	0	0
Forlì.....	0	0	1	0	0	0	0	0	1
Forlimpopoli.....	0	0	0	0	0	0	0	0	0
Galeata.....	0	0	0	0	0	0	0	0	0
Gambettola.....	0	0	0	0	0	0	0	0	0
Gatteo.....	0	0	0	0	0	0	0	0	0
Longiano.....	0	0	0	0	0	0	0	0	0
Meldola.....	0	0	0	0	0	0	0	0	0
Mercato Saraceno.....	0	0	0	0	0	0	0	0	0
Modigliana.....	0	0	0	0	0	0	0	0	0
Montiano.....	0	0	0	0	0	0	0	0	0
Portico e San Benedetto.....	0	0	0	0	0	0	0	0	0
Predappio.....	0	0	0	0	0	0	0	0	0
Premilcuore.....	0	0	0	0	0	0	0	0	0
Rocca San Casciano.....	0	0	0	0	0	0	0	0	0
Roncofreddo.....	0	0	0	0	0	0	0	0	0
San Mauro Pascoli.....	0	0	0	0	0	0	0	0	0
Santa Sofia.....	0	0	0	0	0	0	0	0	0
Sarsina.....	0	0	0	0	0	0	1	0	1
Savignano sul Rubicone.....	0	0	0	0	0	0	0	0	0
Sogliano al Rubicone.....	0	0	0	0	0	0	0	0	0
Tredozio.....	0	0	0	0	0	0	0	0	0
Verghereto.....	0	0	0	0	0	0	0	0	0
Forlì-Cesena.....	0	2	4	2	1	0	1	0	10
Comprensorio di Forlì.....	0	0	1	0	1	0	0	0	2
Comprensorio di Cesena.....	0	2	3	2	0	0	1	0	8
Montagna Forlivese.....	0	0	0	0	0	0	0	0	0
Collina Forlivese.....	0	0	0	0	0	0	0	0	0
Pianura Forlivese.....	0	0	1	0	1	0	0	0	2
Montagna Cesenate.....	0	0	0	0	0	0	0	0	0
Collina Cesenate.....	0	0	0	0	0	0	1	0	1
Pianura Cesenate.....	0	2	3	2	0	0	0	0	7
Montagna.....	0	0	0	0	0	0	0	0	0
Collina.....	0	0	0	0	0	0	1	0	1
Pianura.....	0	2	4	2	1	0	0	0	9
Valle del Tramazzo.....	0	0	0	0	0	0	0	0	0
Valle del Montone.....	0	0	0	0	0	0	0	0	0
Valle del Rabbi.....	0	0	0	0	0	0	0	0	0
Valle del Bidente.....	0	0	0	0	0	0	0	0	0
Valle del Savio.....	0	0	0	0	0	0	1	0	1
Valle Uso-Rubicone.....	0	0	0	0	0	0	0	0	0
Valle del Basso Rubicone.....	0	0	0	0	0	0	0	0	0
Grandi Centri.....	0	1	3	2	0	0	0	0	6
Comuni di Cintura.....	0	1	1	0	1	0	0	0	3
Comuni Marittimi.....	0	1	1	0	0	0	0	0	2
Comuni Termali.....	0	0	0	0	1	0	0	0	1
U.C. Romagna Forlivese.....	0	0	1	0	1	0	0	0	2
U.C. Valle del Savio.....	0	1	2	2	0	0	1	0	6
U.C. Rubicone Mare.....	0	1	1	0	0	0	0	0	2

Fonte: StockView - Infocamere

Elaborazione: SIMET - Camera di commercio della Romagna - Forlì-Cesena e Rimini

TAB. AM.03.05.55 - Imprese attive per classe di addetti e territorio - C 27.5 - Fabbricazione di apparecchi per uso domestico

Forlì-Cesena - Situazione al 31/12/2017

	0 addetti	1 addetto	2 - 9 addetti	10 - 19 addetti	20 - 49 addetti	50 - 99 addetti	100 - 249 addetti	più di 250 addetti	Totale
Bagno di Romagna.....	0	0	0	0	0	0	0	0	0
Bertinoro.....	0	0	0	0	0	0	0	0	0
Borghi.....	0	0	0	0	0	0	0	0	0
Castrocaro Terme e Terra del.....	0	0	0	0	0	0	0	0	0
Cesena.....	0	0	0	0	0	0	0	0	0
Cesenatico.....	0	0	1	0	0	0	0	0	1
Civitella di Romagna.....	0	0	0	0	0	0	0	0	0
Dovadola.....	0	0	0	0	0	0	0	0	0
Forlì.....	1	0	1	0	1	0	0	0	3
Forlimpopoli.....	0	0	0	0	0	0	0	0	0
Galeata.....	0	0	0	0	0	0	0	0	0
Gambettola.....	0	0	0	0	0	0	0	0	0
Gatteo.....	0	0	0	0	0	0	0	0	0
Longiano.....	0	0	0	0	0	0	0	0	0
Meldola.....	0	0	0	0	0	0	0	0	0
Mercato Saraceno.....	0	0	0	0	0	0	0	0	0
Modigliana.....	0	1	0	0	0	0	0	0	1
Montiano.....	0	0	0	0	0	0	0	0	0
Portico e San Benedetto.....	0	0	0	0	0	0	0	0	0
Predappio.....	0	0	0	0	0	0	0	0	0
Premilcuore.....	0	0	0	0	0	0	0	0	0
Rocca San Casciano.....	0	0	0	0	0	0	0	0	0
Roncofreddo.....	0	0	0	0	0	0	0	0	0
San Mauro Pascoli.....	0	0	0	0	0	0	0	0	0
Santa Sofia.....	0	0	0	0	0	0	0	0	0
Sarsina.....	0	0	0	0	0	0	0	0	0
Savignano sul Rubicone.....	0	0	0	0	0	0	0	0	0
Sogliano al Rubicone.....	0	0	0	0	0	0	0	0	0
Tredozio.....	0	0	0	0	0	0	0	0	0
Verghereto.....	0	0	0	0	0	0	0	0	0
Forlì-Cesena.....	1	1	2	0	1	0	0	0	5
Comprensorio di Forlì.....	1	1	1	0	1	0	0	0	4
Comprensorio di Cesena.....	0	0	1	0	0	0	0	0	1
Montagna Forlivese.....	0	0	0	0	0	0	0	0	0
Collina Forlivese.....	0	1	0	0	0	0	0	0	1
Pianura Forlivese.....	1	0	1	0	1	0	0	0	3
Montagna Cesenate.....	0	0	0	0	0	0	0	0	0
Collina Cesenate.....	0	0	0	0	0	0	0	0	0
Pianura Cesenate.....	0	0	1	0	0	0	0	0	1
Montagna.....	0	0	0	0	0	0	0	0	0
Collina.....	0	1	0	0	0	0	0	0	1
Pianura.....	1	0	2	0	1	0	0	0	4
Valle del Tramazzo.....	0	1	0	0	0	0	0	0	1
Valle del Montone.....	0	0	0	0	0	0	0	0	0
Valle del Rabbi.....	0	0	0	0	0	0	0	0	0
Valle del Bidente.....	0	0	0	0	0	0	0	0	0
Valle del Savio.....	0	0	0	0	0	0	0	0	0
Valle Uso-Rubicone.....	0	0	0	0	0	0	0	0	0
Valle del Basso Rubicone.....	0	0	0	0	0	0	0	0	0
Grandi Centri.....	1	0	1	0	1	0	0	0	3
Comuni di Cintura.....	0	0	1	0	0	0	0	0	1
Comuni Marittimi.....	0	0	1	0	0	0	0	0	1
Comuni Termali.....	0	0	0	0	0	0	0	0	0
U.C. Romagna Forlivese.....	1	1	1	0	1	0	0	0	4
U.C. Valle del Savio.....	0	0	0	0	0	0	0	0	0
U.C. Rubicone Mare.....	0	0	1	0	0	0	0	0	1

Fonte: StockView - Infocamere

Elaborazione: SIMET - Camera di commercio della Romagna - Forlì-Cesena e Rimini

TAB. AM.03.05.56 - Imprese attive per classe di addetti e territorio - C 27.9 - Fabbricazione di altre apparecchiature elettriche
Forlì-Cesena - Situazione al 31/12/2017

	0 addetti	1 addetto	2 - 9 addetti	10 - 19 addetti	20 - 49 addetti	50 - 99 addetti	100 - 249 addetti	più di 250 addetti	Totale
Bagno di Romagna.....	0	0	2	0	0	0	0	0	2
Bertinoro.....	0	0	0	0	0	0	0	0	0
Borghi.....	0	0	0	0	0	0	0	0	0
Castrocaro Terme e Terra del.....	0	0	0	0	0	0	0	0	0
Cesena.....	0	1	3	0	1	0	0	0	5
Cesenatico.....	0	0	0	0	0	0	0	0	0
Civitella di Romagna.....	0	0	0	0	0	0	0	0	0
Dovadola.....	0	0	0	0	0	0	0	0	0
Forlì.....	1	3	2	0	0	0	0	0	6
Forlimpopoli.....	0	1	0	0	0	0	0	0	1
Galeata.....	0	0	0	0	0	0	0	0	0
Gambettola.....	0	0	0	0	0	0	0	0	0
Gatteo.....	0	0	0	0	0	0	0	0	0
Longiano.....	0	0	0	0	0	0	0	0	0
Meldola.....	0	1	0	0	0	0	0	0	1
Mercato Saraceno.....	0	0	0	0	0	0	0	0	0
Modigliana.....	0	0	1	0	0	0	0	0	1
Montiano.....	0	0	0	0	0	0	0	0	0
Portico e San Benedetto.....	0	0	0	0	0	0	0	0	0
Predappio.....	0	0	0	0	0	0	0	0	0
Premilcuore.....	0	0	0	0	0	0	0	0	0
Rocca San Casciano.....	0	0	0	0	0	0	0	0	0
Roncofreddo.....	0	0	0	0	0	0	0	0	0
San Mauro Pascoli.....	0	0	0	0	0	0	0	0	0
Santa Sofia.....	0	0	0	0	0	0	0	0	0
Sarsina.....	0	2	0	1	0	0	0	0	3
Savignano sul Rubicone.....	0	0	0	0	0	0	0	0	0
Sogliano al Rubicone.....	0	0	0	0	0	0	0	0	0
Tredozio.....	0	0	0	0	0	0	0	0	0
Verghereto.....	0	0	0	0	0	0	0	0	0
Forlì-Cesena.....	1	8	8	1	1	0	0	0	19
Comprensorio di Forlì.....	1	5	3	0	0	0	0	0	9
Comprensorio di Cesena.....	0	3	5	1	1	0	0	0	10
Montagna Forlivese.....	0	0	0	0	0	0	0	0	0
Collina Forlivese.....	0	1	1	0	0	0	0	0	2
Pianura Forlivese.....	1	4	2	0	0	0	0	0	7
Montagna Cesenate.....	0	0	2	0	0	0	0	0	2
Collina Cesenate.....	0	2	0	1	0	0	0	0	3
Pianura Cesenate.....	0	1	3	0	1	0	0	0	5
Montagna.....	0	0	2	0	0	0	0	0	2
Collina.....	0	3	1	1	0	0	0	0	5
Pianura.....	1	5	5	0	1	0	0	0	12
Valle del Tramazzo.....	0	0	1	0	0	0	0	0	1
Valle del Montone.....	0	0	0	0	0	0	0	0	0
Valle del Rabbi.....	0	0	0	0	0	0	0	0	0
Valle del Bidente.....	0	1	0	0	0	0	0	0	1
Valle del Savio.....	0	2	2	1	0	0	0	0	5
Valle Uso-Rubicone.....	0	0	0	0	0	0	0	0	0
Valle del Basso Rubicone.....	0	0	0	0	0	0	0	0	0
Grandi Centri.....	1	4	5	0	1	0	0	0	11
Comuni di Cintura.....	0	1	0	0	0	0	0	0	1
Comuni Marittimi.....	0	0	0	0	0	0	0	0	0
Comuni Termali.....	0	0	2	0	0	0	0	0	2
U.C. Romagna Forlivese.....	1	5	3	0	0	0	0	0	9
U.C. Valle del Savio.....	0	3	5	1	1	0	0	0	10
U.C. Rubicone Mare.....	0	0	0	0	0	0	0	0	0

Fonte: StockView - Infocamere

Elaborazione: SIMET - Camera di commercio della Romagna - Forlì-Cesena e Rimini

TAB. AM.03.05.57 - Imprese attive per classe di addetti e territorio - C 28.1 - Fabbricazione di macchine di
 impiego generale
 Forlì-Cesena - Situazione al 31/12/2017

	0 addetti	1 addetto	2 - 9 addetti	10 - 19 addetti	20 - 49 addetti	50 - 99 addetti	100 - 249 addetti	più di 250 addetti	Totale
Bagno di Romagna.....	0	0	0	0	0	0	0	0	0
Bertinoro.....	0	0	0	0	0	0	0	0	0
Borghi.....	0	0	0	0	0	0	0	0	0
Castrocaro Terme e Terra del.....	0	0	0	0	0	0	0	0	0
Cesena.....	0	1	3	0	1	0	0	0	5
Cesenatico.....	0	0	0	1	0	0	0	0	1
Civitella di Romagna.....	0	0	0	0	0	0	0	0	0
Dovadola.....	0	0	0	0	0	0	0	0	0
Forlì.....	0	1	1	3	0	0	0	0	5
Forlimpopoli.....	0	0	1	0	0	0	0	0	1
Galeata.....	0	0	0	0	0	0	0	0	0
Gambettola.....	0	0	0	0	0	0	0	0	0
Gatteo.....	0	0	0	0	0	0	0	0	0
Longiano.....	0	0	0	0	0	0	0	0	0
Meldola.....	0	0	0	0	0	0	0	0	0
Mercato Saraceno.....	0	0	0	0	0	0	0	0	0
Modigliana.....	0	0	0	0	0	0	0	0	0
Montiano.....	0	0	0	0	0	0	0	0	0
Portico e San Benedetto.....	0	0	0	0	0	0	0	0	0
Predappio.....	0	0	0	0	0	0	0	0	0
Premilcuore.....	0	0	0	0	0	0	0	0	0
Rocca San Casciano.....	0	0	0	0	0	0	0	0	0
Roncofreddo.....	0	0	0	0	0	0	0	0	0
San Mauro Pascoli.....	0	0	0	0	0	0	0	0	0
Santa Sofia.....	0	0	0	0	0	0	0	0	0
Sarsina.....	0	0	1	0	0	0	0	0	1
Savignano sul Rubicone.....	0	0	0	0	0	0	0	0	0
Sogliano al Rubicone.....	0	0	0	0	0	0	0	0	0
Tredozio.....	0	0	0	0	0	0	0	0	0
Verghereto.....	0	0	0	0	0	0	0	0	0
Forlì-Cesena.....	0	2	6	4	1	0	0	0	13
Comprensorio di Forlì.....	0	1	2	3	0	0	0	0	6
Comprensorio di Cesena.....	0	1	4	1	1	0	0	0	7
Montagna Forlivese.....	0	0	0	0	0	0	0	0	0
Collina Forlivese.....	0	0	0	0	0	0	0	0	0
Pianura Forlivese.....	0	1	2	3	0	0	0	0	6
Montagna Cesenate.....	0	0	0	0	0	0	0	0	0
Collina Cesenate.....	0	0	1	0	0	0	0	0	1
Pianura Cesenate.....	0	1	3	1	1	0	0	0	6
Montagna.....	0	0	0	0	0	0	0	0	0
Collina.....	0	0	1	0	0	0	0	0	1
Pianura.....	0	2	5	4	1	0	0	0	12
Valle del Tramazzo.....	0	0	0	0	0	0	0	0	0
Valle del Montone.....	0	0	0	0	0	0	0	0	0
Valle del Rabbi.....	0	0	0	0	0	0	0	0	0
Valle del Bidente.....	0	0	0	0	0	0	0	0	0
Valle del Savio.....	0	0	1	0	0	0	0	0	1
Valle Uso-Rubicone.....	0	0	0	0	0	0	0	0	0
Valle del Basso Rubicone.....	0	0	0	0	0	0	0	0	0
Grandi Centri.....	0	2	4	3	1	0	0	0	10
Comuni di Cintura.....	0	0	1	1	0	0	0	0	2
Comuni Marittimi.....	0	0	0	1	0	0	0	0	1
Comuni Termali.....	0	0	0	0	0	0	0	0	0
U.C. Romagna Forlivese.....	0	1	2	3	0	0	0	0	6
U.C. Valle del Savio.....	0	1	4	0	1	0	0	0	6
U.C. Rubicone Mare.....	0	0	0	1	0	0	0	0	1

Fonte: StockView - Infocamere

Elaborazione: SIMET - Camera di commercio della Romagna - Forlì-Cesena e Rimini

TAB. AM.03.05.58 - Imprese attive per classe di addetti e territorio - C 28.2 - Fabbricazione di altre macchine di impiego generale
Forlì-Cesena - Situazione al 31/12/2017

	0 addetti	1 addetto	2 - 9 addetti	10 - 19 addetti	20 - 49 addetti	50 - 99 addetti	100 - 249 addetti	più di 250 addetti	Totale
Bagno di Romagna.....	0	0	0	0	0	0	0	0	0
Bertinoro.....	0	0	1	2	0	0	0	0	3
Borghi.....	0	0	0	0	0	0	0	0	0
Castrocaro Terme e Terra del.....	0	0	0	0	0	0	0	0	0
Cesena.....	1	7	11	6	2	3	0	0	30
Cesenatico.....	0	0	2	0	1	0	0	0	3
Civitella di Romagna.....	0	0	0	0	0	0	0	0	0
Dovadola.....	0	0	1	0	0	0	0	0	1
Forlì.....	6	5	10	9	2	0	1	0	33
Forlimpopoli.....	0	0	1	0	0	0	0	0	1
Galeata.....	0	0	0	0	0	0	0	0	0
Gambettola.....	0	0	0	0	0	0	0	0	0
Gatteo.....	0	0	0	0	0	0	0	0	0
Longiano.....	0	0	0	0	0	0	0	0	0
Meldola.....	1	1	3	0	1	0	0	0	6
Mercato Saraceno.....	1	0	0	0	0	0	0	0	1
Modigliana.....	0	0	1	0	0	0	0	0	1
Montiano.....	0	0	0	0	0	0	0	0	0
Portico e San Benedetto.....	0	0	0	0	0	0	0	0	0
Predappio.....	0	0	1	0	0	0	0	0	1
Premilcuore.....	0	0	0	0	0	0	0	0	0
Rocca San Casciano.....	0	1	0	0	0	0	0	0	1
Roncofreddo.....	0	0	0	0	0	0	0	0	0
San Mauro Pascoli.....	0	0	0	0	0	0	0	0	0
Santa Sofia.....	0	0	0	0	0	0	0	0	0
Sarsina.....	0	0	0	0	0	1	0	0	1
Savignano sul Rubicone.....	0	1	1	0	0	0	0	0	2
Sogliano al Rubicone.....	0	0	0	0	0	0	0	0	0
Tredozio.....	0	0	0	0	0	0	0	0	0
Verghereto.....	0	0	1	0	0	0	0	0	1
Forlì-Cesena.....	9	15	33	17	6	4	1	0	85
Comprensorio di Forlì.....	7	7	18	11	3	0	1	0	47
Comprensorio di Cesena.....	2	8	15	6	3	4	0	0	38
Montagna Forlivese.....	0	0	0	0	0	0	0	0	0
Collina Forlivese.....	1	2	6	0	1	0	0	0	10
Pianura Forlivese.....	6	5	12	11	2	0	1	0	37
Montagna Cesenate.....	0	0	1	0	0	0	0	0	1
Collina Cesenate.....	1	0	0	0	0	1	0	0	2
Pianura Cesenate.....	1	8	14	6	3	3	0	0	35
Montagna.....	0	0	1	0	0	0	0	0	1
Collina.....	2	2	6	0	1	1	0	0	12
Pianura.....	7	13	26	17	5	3	1	0	72
Valle del Tramazzo.....	0	0	1	0	0	0	0	0	1
Valle del Montone.....	0	1	1	0	0	0	0	0	2
Valle del Rabbi.....	0	0	1	0	0	0	0	0	1
Valle del Bidente.....	1	1	3	0	1	0	0	0	6
Valle del Savio.....	1	0	1	0	0	1	0	0	3
Valle Uso-Rubicone.....	0	0	0	0	0	0	0	0	0
Valle del Basso Rubicone.....	0	1	1	0	0	0	0	0	2
Grandi Centri.....	7	12	21	15	4	3	1	0	63
Comuni di Cintura.....	0	0	4	2	1	0	0	0	7
Comuni Marittimi.....	0	1	3	0	1	0	0	0	5
Comuni Termali.....	0	0	1	2	0	0	0	0	3
U.C. Romagna Forlivese.....	7	7	18	11	3	0	1	0	47
U.C. Valle del Savio.....	2	7	12	6	2	4	0	0	33
U.C. Rubicone Mare.....	0	1	3	0	1	0	0	0	5

Fonte: StockView - Infocamere

Elaborazione: SIMET - Camera di commercio della Romagna - Forlì-Cesena e Rimini

TAB. AM.03.05.59 - Imprese attive per classe di addetti e territorio - C 28.3 - Fabbricazione di macchine per l'agricoltura e la silvicoltura
Forlì-Cesena - Situazione al 31/12/2017

	0 addetti	1 addetto	2 - 9 addetti	10 - 19 addetti	20 - 49 addetti	50 - 99 addetti	100 - 249 addetti	più di 250 addetti	Totale
Bagno di Romagna.....	0	0	0	0	0	0	0	0	0
Bertinoro.....	0	0	1	0	1	0	0	0	2
Borghi.....	0	0	0	0	0	0	0	0	0
Castrocaro Terme e Terra del.....	0	0	0	0	0	0	0	0	0
Cesena.....	0	2	3	2	0	1	1	0	9
Cesenatico.....	0	0	0	0	0	0	0	0	0
Civitella di Romagna.....	0	0	1	0	0	0	0	0	1
Dovadola.....	0	0	0	0	0	0	0	0	0
Forlì.....	0	7	4	2	0	2	0	0	15
Forlimpopoli.....	0	1	1	0	0	0	0	0	2
Galeata.....	0	0	0	0	0	1	0	0	1
Gambettola.....	0	0	1	1	0	0	0	0	2
Gatteo.....	0	0	0	0	0	0	0	0	0
Longiano.....	0	1	1	1	0	0	0	0	3
Meldola.....	0	0	1	1	1	0	0	0	3
Mercato Saraceno.....	0	0	1	0	0	0	0	0	1
Modigliana.....	0	0	0	1	0	0	0	0	1
Montiano.....	0	0	1	0	0	0	0	0	1
Portico e San Benedetto.....	0	0	0	0	0	0	0	0	0
Predappio.....	0	0	2	1	1	0	0	0	4
Premilcuore.....	0	0	0	0	0	0	0	0	0
Rocca San Casciano.....	0	0	0	0	0	0	0	0	0
Roncofreddo.....	0	0	0	0	0	0	0	0	0
San Mauro Pascoli.....	0	0	0	0	0	1	0	0	1
Santa Sofia.....	0	0	0	0	0	0	0	0	0
Sarsina.....	0	1	0	0	0	0	0	0	1
Savignano sul Rubicone.....	0	0	1	1	0	0	0	0	2
Sogliano al Rubicone.....	0	0	0	0	0	0	0	0	0
Tredozio.....	0	0	0	0	0	0	0	0	0
Verghereto.....	0	0	0	0	0	0	0	0	0
Forlì-Cesena.....	0	12	18	10	3	5	1	0	49
Comprensorio di Forlì.....	0	8	10	5	3	3	0	0	29
Comprensorio di Cesena.....	0	4	8	5	0	2	1	0	20
Montagna Forlivese.....	0	0	0	0	0	0	0	0	0
Collina Forlivese.....	0	0	4	3	2	1	0	0	10
Pianura Forlivese.....	0	8	6	2	1	2	0	0	19
Montagna Cesenate.....	0	0	0	0	0	0	0	0	0
Collina Cesenate.....	0	1	2	0	0	0	0	0	3
Pianura Cesenate.....	0	3	6	5	0	2	1	0	17
Montagna.....	0	0	0	0	0	0	0	0	0
Collina.....	0	1	6	3	2	1	0	0	13
Pianura.....	0	11	12	7	1	4	1	0	36
Valle del Tramazzo.....	0	0	0	1	0	0	0	0	1
Valle del Montone.....	0	0	0	0	0	0	0	0	0
Valle del Rabbi.....	0	0	2	1	1	0	0	0	4
Valle del Bidente.....	0	0	2	1	1	1	0	0	5
Valle del Savio.....	0	1	1	0	0	0	0	0	2
Valle Uso-Rubicone.....	0	0	1	0	0	0	0	0	1
Valle del Basso Rubicone.....	0	1	3	3	0	1	0	0	8
Grandi Centri.....	0	9	7	4	0	3	1	0	24
Comuni di Cintura.....	0	1	2	0	1	0	0	0	4
Comuni Marittimi.....	0	0	1	1	0	1	0	0	3
Comuni Termali.....	0	0	1	0	1	0	0	0	2
U.C. Romagna Forlivese.....	0	8	10	5	3	3	0	0	29
U.C. Valle del Savio.....	0	3	5	2	0	1	1	0	12
U.C. Rubicone Mare.....	0	1	3	3	0	1	0	0	8

Fonte: StockView - Infocamere

Elaborazione: SIMET - Camera di commercio della Romagna - Forlì-Cesena e Rimini

TAB. AM.03.05.60 - Imprese attive per classe di addetti e territorio - C 28.4 - Fabbricazione di macchine per la formatura dei metalli e di altre macchine utensili
Forlì-Cesena - Situazione al 31/12/2017

	0 addetti	1 addetto	2 - 9 addetti	10 - 19 addetti	20 - 49 addetti	50 - 99 addetti	100 - 249 addetti	più di 250 addetti	Totale
Bagno di Romagna.....	0	0	0	0	0	0	0	0	0
Bertinoro.....	0	0	0	0	0	0	0	0	0
Borghi.....	0	0	0	0	0	0	0	0	0
Castrocaro Terme e Terra del.....	0	0	0	0	0	0	0	0	0
Cesena.....	1	1	1	1	2	0	1	0	7
Cesenatico.....	0	0	0	0	0	0	0	0	0
Civitella di Romagna.....	0	0	0	0	0	0	0	0	0
Dovadola.....	0	0	0	0	0	0	0	0	0
Forlì.....	0	2	0	2	1	0	0	0	5
Forlimpopoli.....	0	0	0	0	0	0	0	0	0
Galeata.....	0	0	0	0	0	0	0	0	0
Gambettola.....	0	1	0	0	0	0	0	0	1
Gatteo.....	0	0	1	0	0	0	0	0	1
Longiano.....	0	0	1	0	0	0	0	0	1
Meldola.....	0	0	0	0	0	0	0	0	0
Mercato Saraceno.....	0	0	0	0	0	0	0	0	0
Modigliana.....	0	0	0	0	0	0	0	0	0
Montiano.....	0	0	0	0	0	0	0	0	0
Portico e San Benedetto.....	0	0	0	0	0	0	0	0	0
Predappio.....	0	2	0	0	0	0	0	0	2
Premilcuore.....	0	0	0	0	0	0	0	0	0
Rocca San Casciano.....	0	0	0	0	0	0	0	0	0
Roncofreddo.....	0	0	0	0	0	0	0	0	0
San Mauro Pascoli.....	0	0	1	0	0	0	0	0	1
Santa Sofia.....	0	0	0	0	0	0	0	0	0
Sarsina.....	0	0	0	1	0	0	0	0	1
Savignano sul Rubicone.....	0	1	0	0	0	0	0	0	1
Sogliano al Rubicone.....	0	0	0	0	0	0	0	0	0
Tredozio.....	0	0	0	0	0	0	0	0	0
Verghereto.....	0	0	0	0	0	0	0	0	0
Forlì-Cesena.....	1	7	4	4	3	0	1	0	20
Comprensorio di Forlì.....	0	4	0	2	1	0	0	0	7
Comprensorio di Cesena.....	1	3	4	2	2	0	1	0	13
Montagna Forlivese.....	0	0	0	0	0	0	0	0	0
Collina Forlivese.....	0	2	0	0	0	0	0	0	2
Pianura Forlivese.....	0	2	0	2	1	0	0	0	5
Montagna Cesenate.....	0	0	0	0	0	0	0	0	0
Collina Cesenate.....	0	0	0	1	0	0	0	0	1
Pianura Cesenate.....	1	3	4	1	2	0	1	0	12
Montagna.....	0	0	0	0	0	0	0	0	0
Collina.....	0	2	0	1	0	0	0	0	3
Pianura.....	1	5	4	3	3	0	1	0	17
Valle del Tramazzo.....	0	0	0	0	0	0	0	0	0
Valle del Montone.....	0	0	0	0	0	0	0	0	0
Valle del Rabbi.....	0	2	0	0	0	0	0	0	2
Valle del Bidente.....	0	0	0	0	0	0	0	0	0
Valle del Savio.....	0	0	0	1	0	0	0	0	1
Valle Uso-Rubicone.....	0	0	0	0	0	0	0	0	0
Valle del Basso Rubicone.....	0	2	3	0	0	0	0	0	5
Grandi Centri.....	1	3	1	3	3	0	1	0	12
Comuni di Cintura.....	0	0	0	0	0	0	0	0	0
Comuni Marittimi.....	0	1	2	0	0	0	0	0	3
Comuni Termali.....	0	0	0	0	0	0	0	0	0
U.C. Romagna Forlivese.....	0	4	0	2	1	0	0	0	7
U.C. Valle del Savio.....	1	1	1	2	2	0	1	0	8
U.C. Rubicone Mare.....	0	2	3	0	0	0	0	0	5

Fonte: StockView - Infocamere

Elaborazione: SIMET - Camera di commercio della Romagna - Forlì-Cesena e Rimini

TAB. AM.03.05.61 - Imprese attive per classe di addetti e territorio - C 28.9 - Fabbricazione di altre macchine per impieghi speciali
Forlì-Cesena - Situazione al 31/12/2017

	0 addetti	1 addetto	2 - 9 addetti	10 - 19 addetti	20 - 49 addetti	50 - 99 addetti	100 - 249 addetti	più di 250 addetti	Totale
Bagno di Romagna.....	0	0	0	0	0	0	1	0	1
Bertinoro.....	0	0	2	0	0	0	0	0	2
Borghi.....	0	0	0	0	0	0	0	0	0
Castrocaro Terme e Terra del.....	0	0	0	1	0	0	0	0	1
Cesena.....	2	6	3	0	2	0	0	1	14
Cesenatico.....	0	4	2	0	0	0	0	0	6
Civitella di Romagna.....	0	0	0	0	0	1	0	0	1
Dovadola.....	0	0	0	0	0	0	0	0	0
Forlì.....	2	6	8	3	1	0	1	0	21
Forlimpopoli.....	1	0	2	0	0	0	0	0	3
Galeata.....	0	0	0	0	1	0	0	0	1
Gambettola.....	1	0	0	0	0	0	0	0	1
Gatteo.....	2	0	0	0	0	0	0	0	2
Longiano.....	0	1	0	0	1	0	0	0	2
Meldola.....	0	0	1	0	0	0	0	0	1
Mercato Saraceno.....	0	1	3	0	0	0	0	0	4
Modigliana.....	0	1	0	0	0	0	0	0	1
Montiano.....	0	0	0	0	0	0	0	0	0
Portico e San Benedetto.....	0	0	0	0	0	0	0	0	0
Predappio.....	0	0	0	0	0	0	0	0	0
Premilcuore.....	0	0	0	0	0	0	0	0	0
Rocca San Casciano.....	0	0	0	0	0	0	0	0	0
Roncofreddo.....	0	1	0	0	0	0	0	0	1
San Mauro Pascoli.....	0	0	4	0	1	0	0	0	5
Santa Sofia.....	0	0	0	0	0	0	0	0	0
Sarsina.....	0	0	0	0	0	0	0	0	0
Savignano sul Rubicone.....	1	3	3	0	0	0	0	0	7
Sogliano al Rubicone.....	0	0	0	0	0	0	0	0	0
Tredozio.....	0	0	0	0	0	0	0	0	0
Verghereto.....	0	0	0	1	0	0	0	0	1
Forlì-Cesena.....	9	23	28	5	6	1	2	1	75
Comprensorio di Forlì.....	3	7	13	4	2	1	1	0	31
Comprensorio di Cesena.....	6	16	15	1	4	0	1	1	44
Montagna Forlivese.....	0	0	0	0	0	0	0	0	0
Collina Forlivese.....	0	1	1	1	1	1	0	0	5
Pianura Forlivese.....	3	6	12	3	1	0	1	0	26
Montagna Cesenate.....	0	0	0	1	0	0	1	0	2
Collina Cesenate.....	0	2	3	0	0	0	0	0	5
Pianura Cesenate.....	6	14	12	0	4	0	0	1	37
Montagna.....	0	0	0	1	0	0	1	0	2
Collina.....	0	3	4	1	1	1	0	0	10
Pianura.....	9	20	24	3	5	0	1	1	63
Valle del Tramazzo.....	0	1	0	0	0	0	0	0	1
Valle del Montone.....	0	0	0	1	0	0	0	0	1
Valle del Rabbi.....	0	0	0	0	0	0	0	0	0
Valle del Bidente.....	0	0	1	0	1	1	0	0	3
Valle del Savio.....	0	1	3	1	0	0	1	0	6
Valle Uso-Rubicone.....	0	1	0	0	0	0	0	0	1
Valle del Basso Rubicone.....	4	4	7	0	2	0	0	0	17
Grandi Centri.....	4	12	11	3	3	0	1	1	35
Comuni di Cintura.....	1	4	6	0	0	0	0	0	11
Comuni Marittimi.....	3	7	9	0	1	0	0	0	20
Comuni Termali.....	0	0	2	1	0	0	1	0	4
U.C. Romagna Forlivese.....	3	7	13	4	2	1	1	0	31
U.C. Valle del Savio.....	2	7	6	1	2	0	1	1	20
U.C. Rubicone Mare.....	4	9	9	0	2	0	0	0	24

Fonte: StockView - Infocamere

Elaborazione: SIMET - Camera di commercio della Romagna - Forlì-Cesena e Rimini

TAB. AM.03.05.63 - Imprese attive per classe di addetti e territorio - C 29.2 - Fabbricazione di carrozzerie per autoveicoli, rimorchi e semirimorchi
Forlì-Cesena - Situazione al 31/12/2017

	0 addetti	1 addetto	2 - 9 addetti	10 - 19 addetti	20 - 49 addetti	50 - 99 addetti	100 - 249 addetti	più di 250 addetti	Totale
Bagno di Romagna.....	0	0	1	0	0	0	0	0	1
Bertinoro.....	1	0	2	1	2	0	0	0	6
Borghi.....	0	0	0	0	0	0	0	0	0
Castrocaro Terme e Terra del.....	0	0	1	1	0	0	0	0	2
Cesena.....	0	1	0	2	1	0	0	0	4
Cesenatico.....	0	0	0	0	0	0	0	0	0
Civitella di Romagna.....	0	0	0	0	0	0	0	0	0
Dovadola.....	0	0	0	0	0	0	0	0	0
Forlì.....	0	0	0	1	0	0	0	0	1
Forlimpopoli.....	0	0	1	0	0	0	0	0	1
Galeata.....	0	0	0	0	0	0	0	0	0
Gambettola.....	0	0	0	0	0	0	0	0	0
Gatteo.....	0	0	0	0	0	0	0	0	0
Longiano.....	0	1	0	0	0	0	0	0	1
Meldola.....	0	0	0	0	0	0	0	0	0
Mercato Saraceno.....	0	0	0	0	0	0	0	0	0
Modigliana.....	0	0	0	0	0	0	0	0	0
Montiano.....	0	0	0	0	0	0	0	0	0
Portico e San Benedetto.....	0	0	0	0	0	0	0	0	0
Predappio.....	0	0	0	0	0	0	0	0	0
Premilcuore.....	0	0	0	0	0	0	0	0	0
Rocca San Casciano.....	0	0	0	0	0	0	0	0	0
Roncofreddo.....	0	0	0	0	0	0	0	0	0
San Mauro Pascoli.....	0	0	0	0	0	0	0	0	0
Santa Sofia.....	0	0	0	0	0	0	0	0	0
Sarsina.....	0	0	0	0	0	0	0	0	0
Savignano sul Rubicone.....	0	0	0	0	0	0	0	0	0
Sogliano al Rubicone.....	0	0	0	0	0	0	0	0	0
Tredozio.....	0	0	0	0	0	0	0	0	0
Verghereto.....	0	0	0	0	0	0	0	0	0
Forlì-Cesena.....	1	2	5	5	3	0	0	0	16
Comprensorio di Forlì.....	1	0	4	3	2	0	0	0	10
Comprensorio di Cesena.....	0	2	1	2	1	0	0	0	6
Montagna Forlivese.....	0	0	0	0	0	0	0	0	0
Collina Forlivese.....	0	0	1	1	0	0	0	0	2
Pianura Forlivese.....	1	0	3	2	2	0	0	0	8
Montagna Cesenate.....	0	0	1	0	0	0	0	0	1
Collina Cesenate.....	0	0	0	0	0	0	0	0	0
Pianura Cesenate.....	0	2	0	2	1	0	0	0	5
Montagna.....	0	0	1	0	0	0	0	0	1
Collina.....	0	0	1	1	0	0	0	0	2
Pianura.....	1	2	3	4	3	0	0	0	13
Valle del Tramazzo.....	0	0	0	0	0	0	0	0	0
Valle del Montone.....	0	0	1	1	0	0	0	0	2
Valle del Rabbi.....	0	0	0	0	0	0	0	0	0
Valle del Bidente.....	0	0	0	0	0	0	0	0	0
Valle del Savio.....	0	0	1	0	0	0	0	0	1
Valle Uso-Rubicone.....	0	0	0	0	0	0	0	0	0
Valle del Basso Rubicone.....	0	1	0	0	0	0	0	0	1
Grandi Centri.....	0	1	0	3	1	0	0	0	5
Comuni di Cintura.....	1	0	3	1	2	0	0	0	7
Comuni Marittimi.....	0	0	0	0	0	0	0	0	0
Comuni Termali.....	1	0	4	2	2	0	0	0	9
U.C. Romagna Forlivese.....	1	0	4	3	2	0	0	0	10
U.C. Valle del Savio.....	0	1	1	2	1	0	0	0	5
U.C. Rubicone Mare.....	0	1	0	0	0	0	0	0	1

Fonte: StockView - Infocamere

Elaborazione: SIMET - Camera di commercio della Romagna - Forlì-Cesena e Rimini

TAB. AM.03.05.64 - Imprese attive per classe di addetti e territorio - C 29.3 - Fabbricazione di parti ed accessori per autoveicoli e loro motori
Forlì-Cesena - Situazione al 31/12/2017

	0 addetti	1 addetto	2 - 9 addetti	10 - 19 addetti	20 - 49 addetti	50 - 99 addetti	100 - 249 addetti	più di 250 addetti	Totale
Bagno di Romagna.....	0	0	0	0	0	0	0	0	0
Bertinoro.....	0	0	0	0	0	0	0	0	0
Borghi.....	0	0	0	0	0	0	0	0	0
Castrocaro Terme e Terra del.....	0	0	0	0	0	0	0	0	0
Cesena.....	0	0	1	0	0	0	0	0	1
Cesenatico.....	0	0	0	0	0	0	0	0	0
Civitella di Romagna.....	0	0	0	0	0	0	0	0	0
Dovadola.....	0	0	0	0	0	0	0	0	0
Forlì.....	1	3	0	0	0	0	0	0	4
Forlimpopoli.....	0	0	0	2	0	0	0	0	2
Galeata.....	0	0	0	0	0	0	0	0	0
Gambettola.....	0	0	0	0	0	0	0	0	0
Gatteo.....	0	0	0	0	0	0	0	0	0
Longiano.....	0	0	0	0	1	0	0	0	1
Meldola.....	0	0	0	0	0	0	0	0	0
Mercato Saraceno.....	0	0	0	0	0	0	0	0	0
Modigliana.....	0	0	0	0	0	0	0	0	0
Montiano.....	0	0	0	0	0	0	0	0	0
Portico e San Benedetto.....	0	0	0	0	0	0	0	0	0
Predappio.....	0	0	0	0	0	0	0	0	0
Premilcuore.....	0	0	0	0	0	0	0	0	0
Rocca San Casciano.....	0	0	0	0	0	0	0	0	0
Roncofreddo.....	0	0	0	0	0	0	0	0	0
San Mauro Pascoli.....	0	0	0	0	0	0	0	0	0
Santa Sofia.....	0	0	0	0	0	0	0	0	0
Sarsina.....	0	0	0	0	0	0	0	0	0
Savignano sul Rubicone.....	0	0	0	0	0	0	0	0	0
Sogliano al Rubicone.....	0	1	0	0	0	0	0	0	1
Tredozio.....	0	0	0	0	0	0	0	0	0
Verghereto.....	0	0	0	0	0	0	0	0	0
Forlì-Cesena.....	1	4	1	2	1	0	0	0	9
Comprensorio di Forlì.....	1	3	0	2	0	0	0	0	6
Comprensorio di Cesena.....	0	1	1	0	1	0	0	0	3
Montagna Forlivese.....	0	0	0	0	0	0	0	0	0
Collina Forlivese.....	0	0	0	0	0	0	0	0	0
Pianura Forlivese.....	1	3	0	2	0	0	0	0	6
Montagna Cesenate.....	0	0	0	0	0	0	0	0	0
Collina Cesenate.....	0	1	0	0	0	0	0	0	1
Pianura Cesenate.....	0	0	1	0	1	0	0	0	2
Montagna.....	0	0	0	0	0	0	0	0	0
Collina.....	0	1	0	0	0	0	0	0	1
Pianura.....	1	3	1	2	1	0	0	0	8
Valle del Tramazzo.....	0	0	0	0	0	0	0	0	0
Valle del Montone.....	0	0	0	0	0	0	0	0	0
Valle del Rabbi.....	0	0	0	0	0	0	0	0	0
Valle del Bidente.....	0	0	0	0	0	0	0	0	0
Valle del Savio.....	0	0	0	0	0	0	0	0	0
Valle Uso-Rubicone.....	0	1	0	0	0	0	0	0	1
Valle del Basso Rubicone.....	0	0	0	0	1	0	0	0	1
Grandi Centri.....	1	3	1	0	0	0	0	0	5
Comuni di Cintura.....	0	0	0	2	0	0	0	0	2
Comuni Marittimi.....	0	0	0	0	0	0	0	0	0
Comuni Termali.....	0	0	0	0	0	0	0	0	0
U.C. Romagna Forlivese.....	1	3	0	2	0	0	0	0	6
U.C. Valle del Savio.....	0	0	1	0	0	0	0	0	1
U.C. Rubicone Mare.....	0	1	0	0	1	0	0	0	2

Fonte: StockView - Infocamere

Elaborazione: SIMET - Camera di commercio della Romagna - Forlì-Cesena e Rimini

TAB. AM.03.05.65 - Imprese attive per classe di addetti e territorio - C 30.1 - Costruzione di navi e imbarcazioni
Forlì-Cesena - Situazione al 31/12/2017

	0 addetti	1 addetto	2 - 9 addetti	10 - 19 addetti	20 - 49 addetti	50 - 99 addetti	100 - 249 addetti	più di 250 addetti	Totale
Bagno di Romagna.....	0	0	0	0	0	0	0	0	0
Bertinoro.....	0	0	0	0	0	0	0	0	0
Borghi.....	0	1	0	0	0	0	0	0	1
Castrocaro Terme e Terra del.....	0	0	0	0	0	0	0	0	0
Cesena.....	0	5	1	1	0	0	0	0	7
Cesenatico.....	0	3	4	0	0	0	0	0	7
Civitella di Romagna.....	0	0	0	0	0	0	0	0	0
Dovadola.....	0	0	0	0	0	0	0	0	0
Forlì.....	0	4	2	2	5	1	0	0	14
Forlimpopoli.....	0	3	0	0	0	0	0	0	3
Galeata.....	0	0	0	0	0	0	0	0	0
Gambettola.....	0	0	0	0	0	0	0	0	0
Gatteo.....	0	0	0	0	0	0	0	0	0
Longiano.....	0	0	0	0	0	0	0	0	0
Meldola.....	0	0	1	1	0	0	0	0	2
Mercato Saraceno.....	1	0	0	0	0	0	0	0	1
Modigliana.....	0	0	0	0	0	0	0	0	0
Montiano.....	0	0	0	0	0	0	0	0	0
Portico e San Benedetto.....	0	0	0	0	0	0	0	0	0
Predappio.....	0	0	0	0	0	0	0	0	0
Premilcuore.....	0	0	0	0	0	0	0	0	0
Rocca San Casciano.....	0	0	0	0	0	0	0	0	0
Roncofreddo.....	0	0	0	0	0	0	0	0	0
San Mauro Pascoli.....	0	0	0	1	1	0	0	0	2
Santa Sofia.....	0	0	0	0	0	0	0	0	0
Sarsina.....	0	1	0	0	0	0	0	0	1
Savignano sul Rubicone.....	0	0	0	0	0	0	0	0	0
Sogliano al Rubicone.....	0	0	0	0	0	0	0	0	0
Tredozio.....	0	0	0	0	0	0	0	0	0
Verghereto.....	0	0	0	0	0	0	0	0	0
Forlì-Cesena.....	1	17	8	5	6	1	0	0	38
Comprensorio di Forlì.....	0	7	3	3	5	1	0	0	19
Comprensorio di Cesena.....	1	10	5	2	1	0	0	0	19
Montagna Forlivese.....	0	0	0	0	0	0	0	0	0
Collina Forlivese.....	0	0	1	1	0	0	0	0	2
Pianura Forlivese.....	0	7	2	2	5	1	0	0	17
Montagna Cesenate.....	0	0	0	0	0	0	0	0	0
Collina Cesenate.....	1	2	0	0	0	0	0	0	3
Pianura Cesenate.....	0	8	5	2	1	0	0	0	16
Montagna.....	0	0	0	0	0	0	0	0	0
Collina.....	1	2	1	1	0	0	0	0	5
Pianura.....	0	15	7	4	6	1	0	0	33
Valle del Tramazzo.....	0	0	0	0	0	0	0	0	0
Valle del Montone.....	0	0	0	0	0	0	0	0	0
Valle del Rabbi.....	0	0	0	0	0	0	0	0	0
Valle del Bidente.....	0	0	1	1	0	0	0	0	2
Valle del Savio.....	1	1	0	0	0	0	0	0	2
Valle Uso-Rubicone.....	0	1	0	0	0	0	0	0	1
Valle del Basso Rubicone.....	0	0	0	1	1	0	0	0	2
Grandi Centri.....	0	9	3	3	5	1	0	0	21
Comuni di Cintura.....	0	6	4	0	0	0	0	0	10
Comuni Marittimi.....	0	3	4	1	1	0	0	0	9
Comuni Termali.....	0	0	0	0	0	0	0	0	0
U.C. Romagna Forlivese.....	0	7	3	3	5	1	0	0	19
U.C. Valle del Savio.....	1	6	1	1	0	0	0	0	9
U.C. Rubicone Mare.....	0	4	4	1	1	0	0	0	10

Fonte: StockView - Infocamere

Elaborazione: SIMET - Camera di commercio della Romagna - Forlì-Cesena e Rimini

TAB. AM.03.05.66 - Imprese attive per classe di addetti e territorio - C 30.9 - Fabbricazione di mezzi di trasporto
nca

Forlì-Cesena - Situazione al 31/12/2017

	0 addetti	1 addetto	2 - 9 addetti	10 - 19 addetti	20 - 49 addetti	50 - 99 addetti	100 - 249 addetti	più di 250 addetti	Totale
Bagno di Romagna.....	0	0	0	0	0	0	0	0	0
Bertinoro.....	0	0	1	0	0	0	0	0	1
Borghi.....	0	0	0	0	0	0	0	0	0
Castrocaro Terme e Terra del.....	0	0	0	0	0	0	0	0	0
Cesena.....	1	2	5	1	1	0	0	0	10
Cesenatico.....	0	1	0	0	0	0	0	0	1
Civitella di Romagna.....	0	0	0	0	0	0	0	0	0
Dovadola.....	0	0	0	0	0	0	0	0	0
Forlì.....	1	0	3	0	0	0	0	0	4
Forlimpopoli.....	0	0	1	0	0	0	0	0	1
Galeata.....	0	0	0	0	0	0	0	0	0
Gambettola.....	0	0	1	1	0	0	0	0	2
Gatteo.....	0	1	0	0	0	0	0	0	1
Longiano.....	0	0	0	0	0	0	0	0	0
Meldola.....	0	2	0	0	0	0	0	0	2
Mercato Saraceno.....	0	0	0	0	0	0	0	0	0
Modigliana.....	0	0	0	0	0	0	0	0	0
Montiano.....	0	0	0	0	0	0	0	0	0
Portico e San Benedetto.....	0	0	0	0	0	0	0	0	0
Predappio.....	0	0	0	0	0	0	0	0	0
Premilcuore.....	0	0	0	0	0	0	0	0	0
Rocca San Casciano.....	0	0	0	0	0	0	0	0	0
Roncofreddo.....	0	0	0	0	0	0	0	0	0
San Mauro Pascoli.....	0	0	1	0	0	0	0	0	1
Santa Sofia.....	0	0	0	0	0	0	0	0	0
Sarsina.....	0	0	0	0	0	0	0	0	0
Savignano sul Rubicone.....	0	0	0	0	0	0	0	0	0
Sogliano al Rubicone.....	0	0	0	0	0	0	0	0	0
Tredozio.....	0	0	0	0	0	0	0	0	0
Verghereto.....	0	0	0	0	0	0	0	0	0
Forlì-Cesena.....	2	6	12	2	1	0	0	0	23
Comprensorio di Forlì.....	1	2	5	0	0	0	0	0	8
Comprensorio di Cesena.....	1	4	7	2	1	0	0	0	15
Montagna Forlivese.....	0	0	0	0	0	0	0	0	0
Collina Forlivese.....	0	2	0	0	0	0	0	0	2
Pianura Forlivese.....	1	0	5	0	0	0	0	0	6
Montagna Cesenate.....	0	0	0	0	0	0	0	0	0
Collina Cesenate.....	0	0	0	0	0	0	0	0	0
Pianura Cesenate.....	1	4	7	2	1	0	0	0	15
Montagna.....	0	0	0	0	0	0	0	0	0
Collina.....	0	2	0	0	0	0	0	0	2
Pianura.....	2	4	12	2	1	0	0	0	21
Valle del Tramazzo.....	0	0	0	0	0	0	0	0	0
Valle del Montone.....	0	0	0	0	0	0	0	0	0
Valle del Rabbi.....	0	0	0	0	0	0	0	0	0
Valle del Bidente.....	0	2	0	0	0	0	0	0	2
Valle del Savio.....	0	0	0	0	0	0	0	0	0
Valle Uso-Rubicone.....	0	0	0	0	0	0	0	0	0
Valle del Basso Rubicone.....	0	1	2	1	0	0	0	0	4
Grandi Centri.....	2	2	8	1	1	0	0	0	14
Comuni di Cintura.....	0	1	2	0	0	0	0	0	3
Comuni Marittimi.....	0	2	1	0	0	0	0	0	3
Comuni Termali.....	0	0	1	0	0	0	0	0	1
U.C. Romagna Forlivese.....	1	2	5	0	0	0	0	0	8
U.C. Valle del Savio.....	1	2	5	1	1	0	0	0	10
U.C. Rubicone Mare.....	0	2	2	1	0	0	0	0	5

Fonte: StockView - Infocamere

Elaborazione: SIMET - Camera di commercio della Romagna - Forlì-Cesena e Rimini

TAB. AM.03.05.67 - Imprese attive per classe di addetti e territorio - C 32.1 - Fabbricazione di gioielleria, bigiotteria e articoli connessi; lavorazione delle pietre preziose
Forlì-Cesena - Situazione al 31/12/2017

	0 addetti	1 addetto	2 - 9 addetti	10 - 19 addetti	20 - 49 addetti	50 - 99 addetti	100 - 249 addetti	più di 250 addetti	Totale
Bagno di Romagna.....	0	1	0	0	0	0	0	0	1
Bertinoro.....	1	0	0	0	0	0	0	0	1
Borghi.....	0	0	0	0	0	0	0	0	0
Castrocaro Terme e Terra del.....	0	2	0	0	0	0	0	0	2
Cesena.....	1	9	1	0	0	0	0	0	11
Cesenatico.....	0	1	0	0	0	0	0	0	1
Civitella di Romagna.....	0	0	0	0	0	0	0	0	0
Dovadola.....	0	0	0	0	0	0	0	0	0
Forlì.....	1	14	10	0	1	0	0	0	26
Forlimpopoli.....	0	1	1	0	0	0	0	0	2
Galeata.....	0	0	0	0	0	0	0	0	0
Gambettola.....	0	0	0	0	0	0	0	0	0
Gatteo.....	0	0	0	0	0	0	0	0	0
Longiano.....	0	0	0	0	0	0	0	0	0
Meldola.....	0	1	1	0	0	0	0	0	2
Mercato Saraceno.....	0	1	0	0	0	0	0	0	1
Modigliana.....	0	2	0	0	0	0	0	0	2
Montiano.....	0	0	0	0	0	0	0	0	0
Portico e San Benedetto.....	0	0	0	0	0	0	0	0	0
Predappio.....	0	1	0	0	0	0	0	0	1
Premilcuore.....	0	0	0	0	0	0	0	0	0
Rocca San Casciano.....	0	3	0	0	0	0	0	0	3
Roncofreddo.....	0	1	0	0	0	0	0	0	1
San Mauro Pascoli.....	0	0	0	0	0	0	0	0	0
Santa Sofia.....	0	0	1	0	0	0	0	0	1
Sarsina.....	0	1	0	0	0	0	0	0	1
Savignano sul Rubicone.....	0	1	0	1	0	0	0	0	2
Sogliano al Rubicone.....	0	0	1	0	0	0	0	0	1
Tredozio.....	0	0	0	0	0	0	0	0	0
Verghereto.....	0	0	0	0	0	0	0	0	0
Forlì-Cesena.....	3	39	15	1	1	0	0	0	59
Comprensorio di Forlì.....	2	24	13	0	1	0	0	0	40
Comprensorio di Cesena.....	1	15	2	1	0	0	0	0	19
Montagna Forlivese.....	0	0	1	0	0	0	0	0	1
Collina Forlivese.....	0	9	1	0	0	0	0	0	10
Pianura Forlivese.....	2	15	11	0	1	0	0	0	29
Montagna Cesenate.....	0	1	0	0	0	0	0	0	1
Collina Cesenate.....	0	3	1	0	0	0	0	0	4
Pianura Cesenate.....	1	11	1	1	0	0	0	0	14
Montagna.....	0	1	1	0	0	0	0	0	2
Collina.....	0	12	2	0	0	0	0	0	14
Pianura.....	3	26	12	1	1	0	0	0	43
Valle del Tramazzo.....	0	2	0	0	0	0	0	0	2
Valle del Montone.....	0	5	0	0	0	0	0	0	5
Valle del Rabbi.....	0	1	0	0	0	0	0	0	1
Valle del Bidente.....	0	1	2	0	0	0	0	0	3
Valle del Savio.....	0	3	0	0	0	0	0	0	3
Valle Uso-Rubicone.....	0	1	1	0	0	0	0	0	2
Valle del Basso Rubicone.....	0	1	0	1	0	0	0	0	2
Grandi Centri.....	2	23	11	0	1	0	0	0	37
Comuni di Cintura.....	1	2	1	0	0	0	0	0	4
Comuni Marittimi.....	0	2	0	1	0	0	0	0	3
Comuni Termali.....	1	3	0	0	0	0	0	0	4
U.C. Romagna Forlivese.....	2	24	13	0	1	0	0	0	40
U.C. Valle del Savio.....	1	12	1	0	0	0	0	0	14
U.C. Rubicone Mare.....	0	3	1	1	0	0	0	0	5

Fonte: StockView - Infocamere

Elaborazione: SIMET - Camera di commercio della Romagna - Forlì-Cesena e Rimini

TAB. AM.03.05.68 - Imprese attive per classe di addetti e territorio - C 32.3 - Fabbricazione di articoli sportivi
Forlì-Cesena - Situazione al 31/12/2017

	0 addetti	1 addetto	2 - 9 addetti	10 - 19 addetti	20 - 49 addetti	50 - 99 addetti	100 - 249 addetti	più di 250 addetti	Totale
Bagno di Romagna.....	0	0	0	0	0	0	0	0	0
Bertinoro.....	0	0	0	0	0	0	0	0	0
Borghi.....	0	0	0	0	0	0	0	0	0
Castrocaro Terme e Terra del.....	0	0	0	0	0	0	0	0	0
Cesena.....	0	2	1	0	0	0	0	1	4
Cesenatico.....	0	1	0	0	0	0	0	0	1
Civitella di Romagna.....	0	0	0	0	0	0	0	0	0
Dovadola.....	0	0	0	0	0	0	0	0	0
Forlì.....	0	1	1	1	0	0	0	0	3
Forlimpopoli.....	0	1	0	0	0	0	0	0	1
Galeata.....	0	0	0	0	0	0	0	0	0
Gambettola.....	0	0	1	0	0	0	0	0	1
Gatteo.....	0	0	0	0	0	0	0	0	0
Longiano.....	0	0	0	0	0	0	0	0	0
Meldola.....	0	0	0	0	0	0	0	0	0
Mercato Saraceno.....	0	0	0	0	0	0	0	0	0
Modigliana.....	1	0	0	0	0	0	0	0	1
Montiano.....	0	0	0	0	0	0	0	0	0
Portico e San Benedetto.....	0	0	0	0	0	0	0	0	0
Predappio.....	0	0	0	0	0	0	0	0	0
Premilcuore.....	0	0	0	0	0	0	0	0	0
Rocca San Casciano.....	0	0	0	0	0	0	0	0	0
Roncofreddo.....	0	0	0	0	0	0	0	0	0
San Mauro Pascoli.....	0	0	0	0	0	0	0	0	0
Santa Sofia.....	0	0	1	0	0	0	0	0	1
Sarsina.....	0	0	0	0	0	0	0	0	0
Savignano sul Rubicone.....	0	1	0	0	0	0	0	0	1
Sogliano al Rubicone.....	0	0	0	0	0	0	0	0	0
Tredozio.....	0	0	0	0	0	0	0	0	0
Verghereto.....	0	0	0	0	0	0	0	0	0
Forlì-Cesena.....	1	6	4	1	0	0	0	1	13
Comprensorio di Forlì.....	1	2	2	1	0	0	0	0	6
Comprensorio di Cesena.....	0	4	2	0	0	0	0	1	7
Montagna Forlivese.....	0	0	1	0	0	0	0	0	1
Collina Forlivese.....	1	0	0	0	0	0	0	0	1
Pianura Forlivese.....	0	2	1	1	0	0	0	0	4
Montagna Cesenate.....	0	0	0	0	0	0	0	0	0
Collina Cesenate.....	0	0	0	0	0	0	0	0	0
Pianura Cesenate.....	0	4	2	0	0	0	0	1	7
Montagna.....	0	0	1	0	0	0	0	0	1
Collina.....	1	0	0	0	0	0	0	0	1
Pianura.....	0	6	3	1	0	0	0	1	11
Valle del Tramazzo.....	1	0	0	0	0	0	0	0	1
Valle del Montone.....	0	0	0	0	0	0	0	0	0
Valle del Rabbi.....	0	0	0	0	0	0	0	0	0
Valle del Bidente.....	0	0	1	0	0	0	0	0	1
Valle del Savio.....	0	0	0	0	0	0	0	0	0
Valle Uso-Rubicone.....	0	0	0	0	0	0	0	0	0
Valle del Basso Rubicone.....	0	1	1	0	0	0	0	0	2
Grandi Centri.....	0	3	2	1	0	0	0	1	7
Comuni di Cintura.....	0	2	0	0	0	0	0	0	2
Comuni Marittimi.....	0	2	0	0	0	0	0	0	2
Comuni Termali.....	0	0	0	0	0	0	0	0	0
U.C. Romagna Forlivese.....	1	2	2	1	0	0	0	0	6
U.C. Valle del Savio.....	0	2	1	0	0	0	0	1	4
U.C. Rubicone Mare.....	0	2	1	0	0	0	0	0	3

Fonte: StockView - Infocamere

Elaborazione: SIMET - Camera di commercio della Romagna - Forlì-Cesena e Rimini

TAB. AM.03.05.69 - Imprese attive per classe di addetti e territorio - C 32.4 - Fabbricazione di giochi e giocattoli Forlì-Cesena - Situazione al 31/12/2017

	0 addetti	1 addetto	2 - 9 addetti	10 - 19 addetti	20 - 49 addetti	50 - 99 addetti	100 - 249 addetti	più di 250 addetti	Totale
Bagno di Romagna.....	0	0	0	0	0	0	0	0	0
Bertinoro.....	0	0	0	0	0	0	0	0	0
Borghi.....	0	0	0	0	0	0	0	0	0
Castrocaro Terme e Terra del.....	0	0	0	0	0	0	0	0	0
Cesena.....	0	0	0	0	0	0	0	0	0
Cesenatico.....	0	0	0	0	0	0	0	0	0
Civitella di Romagna.....	0	0	0	0	0	0	0	0	0
Dovadola.....	0	0	0	0	0	0	0	0	0
Forlì.....	0	1	0	2	0	0	0	0	3
Forlimpopoli.....	0	0	0	0	0	0	0	0	0
Galeata.....	0	0	0	0	0	0	0	0	0
Gambettola.....	0	0	0	0	0	0	0	0	0
Gatteo.....	0	0	0	0	0	0	0	0	0
Longiano.....	0	0	0	0	0	0	0	0	0
Meldola.....	0	0	0	0	0	0	0	0	0
Mercato Saraceno.....	0	0	0	0	0	0	0	0	0
Modigliana.....	0	0	0	0	0	0	0	0	0
Montiano.....	0	0	0	0	0	0	0	0	0
Portico e San Benedetto.....	0	0	0	0	0	0	0	0	0
Predappio.....	0	0	0	0	0	0	0	0	0
Premilcuore.....	0	0	0	0	0	0	0	0	0
Rocca San Casciano.....	0	0	0	0	0	0	0	0	0
Roncofreddo.....	0	0	0	0	0	0	0	0	0
San Mauro Pascoli.....	0	0	0	0	0	0	0	0	0
Santa Sofia.....	0	0	0	0	0	0	0	0	0
Sarsina.....	0	0	0	0	0	0	0	0	0
Savignano sul Rubicone.....	0	1	0	0	0	0	0	0	1
Sogliano al Rubicone.....	0	0	0	0	0	0	0	0	0
Tredozio.....	0	0	0	0	0	0	0	0	0
Verghereto.....	0	0	0	0	0	0	0	0	0
Forlì-Cesena.....	0	2	0	2	0	0	0	0	4
Comprensorio di Forlì.....	0	1	0	2	0	0	0	0	3
Comprensorio di Cesena.....	0	1	0	0	0	0	0	0	1
Montagna Forlivese.....	0	0	0	0	0	0	0	0	0
Collina Forlivese.....	0	0	0	0	0	0	0	0	0
Pianura Forlivese.....	0	1	0	2	0	0	0	0	3
Montagna Cesenate.....	0	0	0	0	0	0	0	0	0
Collina Cesenate.....	0	0	0	0	0	0	0	0	0
Pianura Cesenate.....	0	1	0	0	0	0	0	0	1
Montagna.....	0	0	0	0	0	0	0	0	0
Collina.....	0	0	0	0	0	0	0	0	0
Pianura.....	0	2	0	2	0	0	0	0	4
Valle del Tramazzo.....	0	0	0	0	0	0	0	0	0
Valle del Montone.....	0	0	0	0	0	0	0	0	0
Valle del Rabbi.....	0	0	0	0	0	0	0	0	0
Valle del Bidente.....	0	0	0	0	0	0	0	0	0
Valle del Savio.....	0	0	0	0	0	0	0	0	0
Valle Uso-Rubicone.....	0	0	0	0	0	0	0	0	0
Valle del Basso Rubicone.....	0	1	0	0	0	0	0	0	1
Grandi Centri.....	0	1	0	2	0	0	0	0	3
Comuni di Cintura.....	0	0	0	0	0	0	0	0	0
Comuni Marittimi.....	0	1	0	0	0	0	0	0	1
Comuni Termali.....	0	0	0	0	0	0	0	0	0
U.C. Romagna Forlivese.....	0	1	0	2	0	0	0	0	3
U.C. Valle del Savio.....	0	0	0	0	0	0	0	0	0
U.C. Rubicone Mare.....	0	1	0	0	0	0	0	0	1

Fonte: StockView - Infocamere

Elaborazione: SIMET - Camera di commercio della Romagna - Forlì-Cesena e Rimini

TAB. AM.03.05.70 - Imprese attive per classe di addetti e territorio - C 32.5 - Fabbricazione di strumenti e forniture mediche e dentistiche
Forlì-Cesena - Situazione al 31/12/2017

	0 addetti	1 addetto	2 - 9 addetti	10 - 19 addetti	20 - 49 addetti	50 - 99 addetti	100 - 249 addetti	più di 250 addetti	Totale
Bagno di Romagna.....	0	0	0	0	0	0	0	0	0
Bertinoro.....	0	0	0	0	0	0	0	0	0
Borghi.....	0	0	0	0	0	0	0	0	0
Castrocaro Terme e Terra del.....	0	0	0	0	0	0	0	0	0
Cesena.....	0	17	7	2	0	0	0	0	26
Cesenatico.....	0	6	3	0	0	0	0	0	9
Civitella di Romagna.....	0	1	0	0	0	0	0	0	1
Dovadola.....	0	0	0	0	0	0	0	0	0
Forlì.....	1	36	17	0	0	0	0	0	54
Forlimpopoli.....	0	0	3	0	1	0	0	0	4
Galeata.....	0	0	0	0	0	0	0	0	0
Gambettola.....	0	0	1	0	0	0	0	0	1
Gatteo.....	0	0	0	0	0	0	0	0	0
Longiano.....	0	0	1	0	0	0	0	0	1
Meldola.....	0	3	1	1	0	0	0	0	5
Mercato Saraceno.....	0	1	0	0	0	0	0	0	1
Modigliana.....	0	0	0	0	0	0	0	0	0
Montiano.....	0	0	0	0	0	0	0	0	0
Portico e San Benedetto.....	0	0	0	0	0	0	0	0	0
Predappio.....	0	2	0	0	0	0	0	0	2
Premilcuore.....	0	0	0	0	0	0	0	0	0
Rocca San Casciano.....	0	1	0	0	0	0	0	0	1
Roncofreddo.....	0	0	0	0	0	0	0	0	0
San Mauro Pascoli.....	0	2	3	0	0	0	0	0	5
Santa Sofia.....	0	1	0	0	1	0	0	0	2
Sarsina.....	0	1	1	0	0	0	0	0	2
Savignano sul Rubicone.....	0	3	1	0	0	0	0	0	4
Sogliano al Rubicone.....	0	0	1	0	0	0	0	0	1
Tredozio.....	0	0	0	0	0	0	0	0	0
Verghereto.....	0	0	0	0	0	0	0	0	0
Forlì-Cesena.....	1	74	39	3	2	0	0	0	119
Comprensorio di Forlì.....	1	44	21	1	2	0	0	0	69
Comprensorio di Cesena.....	0	30	18	2	0	0	0	0	50
Montagna Forlivese.....	0	1	0	0	1	0	0	0	2
Collina Forlivese.....	0	7	1	1	0	0	0	0	9
Pianura Forlivese.....	1	36	20	0	1	0	0	0	58
Montagna Cesenate.....	0	0	0	0	0	0	0	0	0
Collina Cesenate.....	0	2	2	0	0	0	0	0	4
Pianura Cesenate.....	0	28	16	2	0	0	0	0	46
Montagna.....	0	1	0	0	1	0	0	0	2
Collina.....	0	9	3	1	0	0	0	0	13
Pianura.....	1	64	36	2	1	0	0	0	104
Valle del Tramazzo.....	0	0	0	0	0	0	0	0	0
Valle del Montone.....	0	1	0	0	0	0	0	0	1
Valle del Rabbi.....	0	2	0	0	0	0	0	0	2
Valle del Bidente.....	0	5	1	1	1	0	0	0	8
Valle del Savio.....	0	2	1	0	0	0	0	0	3
Valle Uso-Rubicone.....	0	0	1	0	0	0	0	0	1
Valle del Basso Rubicone.....	0	5	6	0	0	0	0	0	11
Grandi Centri.....	1	53	24	2	0	0	0	0	80
Comuni di Cintura.....	0	6	6	0	1	0	0	0	13
Comuni Marittimi.....	0	11	7	0	0	0	0	0	18
Comuni Termali.....	0	0	0	0	0	0	0	0	0
U.C. Romagna Forlivese.....	1	44	21	1	2	0	0	0	69
U.C. Valle del Savio.....	0	19	8	2	0	0	0	0	29
U.C. Rubicone Mare.....	0	11	10	0	0	0	0	0	21

Fonte: StockView - Infocamere

Elaborazione: SIMET - Camera di commercio della Romagna - Forlì-Cesena e Rimini

TAB. AM.03.05.71 - Imprese attive per classe di addetti e territorio - C 32.9 - Industrie manifatturiere nca
Forlì-Cesena - Situazione al 31/12/2017

	0 addetti	1 addetto	2 - 9 addetti	10 - 19 addetti	20 - 49 addetti	50 - 99 addetti	100 - 249 addetti	più di 250 addetti	Totale
Bagno di Romagna.....	0	0	0	0	0	0	0	0	0
Bertinoro.....	0	0	0	0	0	0	0	0	0
Borghi.....	0	0	0	0	0	0	0	0	0
Castrocaro Terme e Terra del.....	0	0	0	0	0	0	0	0	0
Cesena.....	0	4	1	0	1	0	0	0	6
Cesenatico.....	0	0	1	0	0	0	0	0	1
Civitella di Romagna.....	0	2	0	0	1	0	0	0	3
Dovadola.....	0	0	0	0	0	0	0	0	0
Forlì.....	1	13	2	3	0	0	0	0	19
Forlimpopoli.....	0	1	0	0	0	0	0	0	1
Galeata.....	0	0	0	0	0	0	0	0	0
Gambettola.....	0	0	1	0	0	0	0	0	1
Gatteo.....	0	1	1	0	0	0	0	0	2
Longiano.....	0	1	0	0	0	0	0	0	1
Meldola.....	0	0	1	0	0	0	0	0	1
Mercato Saraceno.....	0	0	0	0	0	0	0	0	0
Modigliana.....	0	0	0	0	0	0	0	0	0
Montiano.....	0	0	0	0	0	0	0	0	0
Portico e San Benedetto.....	0	0	0	0	0	0	0	0	0
Predappio.....	0	1	0	0	0	0	0	0	1
Premilcuore.....	0	0	0	0	0	0	0	0	0
Rocca San Casciano.....	0	0	1	0	0	0	0	0	1
Roncofreddo.....	0	0	0	0	0	0	0	0	0
San Mauro Pascoli.....	0	0	1	0	0	0	0	0	1
Santa Sofia.....	0	0	0	0	0	0	0	0	0
Sarsina.....	0	0	0	0	0	0	0	0	0
Savignano sul Rubicone.....	0	0	0	0	0	0	0	0	0
Sogliano al Rubicone.....	0	0	0	0	0	0	0	0	0
Tredozio.....	0	0	0	0	0	0	0	0	0
Verghereto.....	0	0	0	0	0	0	0	0	0
Forlì-Cesena.....	1	23	9	3	2	0	0	0	38
Comprensorio di Forlì.....	1	17	4	3	1	0	0	0	26
Comprensorio di Cesena.....	0	6	5	0	1	0	0	0	12
Montagna Forlivese.....	0	0	0	0	0	0	0	0	0
Collina Forlivese.....	0	3	2	0	1	0	0	0	6
Pianura Forlivese.....	1	14	2	3	0	0	0	0	20
Montagna Cesenate.....	0	0	0	0	0	0	0	0	0
Collina Cesenate.....	0	0	0	0	0	0	0	0	0
Pianura Cesenate.....	0	6	5	0	1	0	0	0	12
Montagna.....	0	0	0	0	0	0	0	0	0
Collina.....	0	3	2	0	1	0	0	0	6
Pianura.....	1	20	7	3	1	0	0	0	32
Valle del Tramazzo.....	0	0	0	0	0	0	0	0	0
Valle del Montone.....	0	0	1	0	0	0	0	0	1
Valle del Rabbi.....	0	1	0	0	0	0	0	0	1
Valle del Bidente.....	0	2	1	0	1	0	0	0	4
Valle del Savio.....	0	0	0	0	0	0	0	0	0
Valle Uso-Rubicone.....	0	0	0	0	0	0	0	0	0
Valle del Basso Rubicone.....	0	2	3	0	0	0	0	0	5
Grandi Centri.....	1	17	3	3	1	0	0	0	25
Comuni di Cintura.....	0	1	1	0	0	0	0	0	2
Comuni Marittimi.....	0	1	3	0	0	0	0	0	4
Comuni Termali.....	0	0	0	0	0	0	0	0	0
U.C. Romagna Forlivese.....	1	17	4	3	1	0	0	0	26
U.C. Valle del Savio.....	0	4	1	0	1	0	0	0	6
U.C. Rubicone Mare.....	0	2	4	0	0	0	0	0	6

Fonte: StockView - Infocamere

Elaborazione: SIMET - Camera di commercio della Romagna - Forlì-Cesena e Rimini

TAB. AM.03.05.72 - Imprese attive per classe di addetti e territorio - C 33.1 - Riparazione e manutenzione di prodotti in metallo, macchine ed apparecchiature
Forlì-Cesena - Situazione al 31/12/2017

	0 addetti	1 addetto	2 - 9 addetti	10 - 19 addetti	20 - 49 addetti	50 - 99 addetti	100 - 249 addetti	più di 250 addetti	Totale
Bagno di Romagna.....	0	0	0	0	0	0	0	0	0
Bertinoro.....	0	7	1	0	0	0	0	0	8
Borghi.....	0	1	0	0	0	0	0	0	1
Castrocaro Terme e Terra del.....	0	2	1	0	0	0	0	0	3
Cesena.....	3	24	18	9	1	0	0	0	55
Cesenatico.....	2	6	11	2	0	0	0	0	21
Civitella di Romagna.....	0	0	0	0	0	0	0	0	0
Dovadola.....	0	1	0	0	0	0	0	0	1
Forlì.....	1	25	19	4	0	0	0	0	49
Forlimpopoli.....	0	7	2	0	0	0	0	0	9
Galeata.....	0	0	1	0	0	0	0	0	1
Gambettola.....	0	2	1	0	0	0	0	0	3
Gatteo.....	0	0	0	0	0	0	0	0	0
Longiano.....	0	1	1	0	0	0	0	0	2
Meldola.....	0	1	2	2	0	0	0	0	5
Mercato Saraceno.....	1	9	0	0	0	0	0	0	10
Modigliana.....	0	0	1	1	0	0	0	0	2
Montiano.....	0	1	1	0	0	0	0	0	2
Portico e San Benedetto.....	0	0	0	0	0	0	0	0	0
Predappio.....	0	2	1	1	0	0	0	0	4
Premilcuore.....	0	0	0	0	0	0	0	0	0
Rocca San Casciano.....	0	1	0	0	0	0	0	0	1
Roncofreddo.....	0	2	0	0	0	0	0	0	2
San Mauro Pascoli.....	0	3	1	1	0	0	0	0	5
Santa Sofia.....	0	0	0	0	0	0	0	0	0
Sarsina.....	0	1	0	0	0	0	0	0	1
Savignano sul Rubicone.....	0	3	5	0	0	0	0	0	8
Sogliano al Rubicone.....	0	1	0	0	0	0	0	0	1
Tredozio.....	0	0	0	0	0	0	0	0	0
Verghereto.....	0	1	0	0	0	0	0	0	1
Forlì-Cesena.....	7	101	66	20	1	0	0	0	195
Comprensorio di Forlì.....	1	46	28	8	0	0	0	0	83
Comprensorio di Cesena.....	6	55	38	12	1	0	0	0	112
Montagna Forlivese.....	0	0	0	0	0	0	0	0	0
Collina Forlivese.....	0	7	6	4	0	0	0	0	17
Pianura Forlivese.....	1	39	22	4	0	0	0	0	66
Montagna Cesenate.....	0	1	0	0	0	0	0	0	1
Collina Cesenate.....	1	15	1	0	0	0	0	0	17
Pianura Cesenate.....	5	39	37	12	1	0	0	0	94
Montagna.....	0	1	0	0	0	0	0	0	1
Collina.....	1	22	7	4	0	0	0	0	34
Pianura.....	6	78	59	16	1	0	0	0	160
Valle del Tramazzo.....	0	0	1	1	0	0	0	0	2
Valle del Montone.....	0	4	1	0	0	0	0	0	5
Valle del Rabbi.....	0	2	1	1	0	0	0	0	4
Valle del Bidente.....	0	1	3	2	0	0	0	0	6
Valle del Savio.....	1	11	0	0	0	0	0	0	12
Valle Uso-Rubicone.....	0	5	1	0	0	0	0	0	6
Valle del Basso Rubicone.....	0	9	8	1	0	0	0	0	18
Grandi Centri.....	4	49	37	13	1	0	0	0	104
Comuni di Cintura.....	2	20	14	2	0	0	0	0	38
Comuni Marittimi.....	2	12	17	3	0	0	0	0	34
Comuni Termali.....	0	9	2	0	0	0	0	0	11
U.C. Romagna Forlivese.....	1	46	28	8	0	0	0	0	83
U.C. Valle del Savio.....	4	36	19	9	1	0	0	0	69
U.C. Rubicone Mare.....	2	19	19	3	0	0	0	0	43

Fonte: StockView - Infocamere

Elaborazione: SIMET - Camera di commercio della Romagna - Forlì-Cesena e Rimini

TAB. AM.03.05.73 - Imprese attive per classe di addetti e territorio - C 33.2 - Installazione di macchine ed apparecchiature industriali
Forlì-Cesena - Situazione al 31/12/2017

	0 addetti	1 addetto	2 - 9 addetti	10 - 19 addetti	20 - 49 addetti	50 - 99 addetti	100 - 249 addetti	più di 250 addetti	Totale
Bagno di Romagna.....	0	0	0	0	0	0	0	0	0
Bertinoro.....	0	1	2	0	0	0	0	0	3
Borghi.....	0	0	0	0	0	0	0	0	0
Castrocaro Terme e Terra del.....	0	0	1	0	0	0	0	0	1
Cesena.....	0	2	5	2	0	0	0	0	9
Cesenatico.....	0	1	1	0	0	0	0	0	2
Civitella di Romagna.....	0	0	0	0	0	0	0	0	0
Dovadola.....	0	0	0	0	0	0	0	0	0
Forlì.....	2	4	3	1	2	1	1	0	14
Forlimpopoli.....	0	0	1	0	0	0	0	0	1
Galeata.....	0	0	0	0	0	0	0	0	0
Gambettola.....	0	1	3	0	0	0	0	0	4
Gatteo.....	1	0	0	0	0	0	0	0	1
Longiano.....	0	1	0	0	0	0	0	0	1
Meldola.....	0	0	0	0	0	0	0	0	0
Mercato Saraceno.....	0	1	0	0	1	0	0	0	2
Modigliana.....	0	2	0	1	0	0	0	0	3
Montiano.....	0	0	1	0	0	0	0	0	1
Portico e San Benedetto.....	0	0	0	0	0	0	0	0	0
Predappio.....	0	0	0	0	0	0	0	0	0
Premilcuore.....	0	0	0	0	0	0	0	0	0
Rocca San Casciano.....	0	0	0	0	0	0	0	0	0
Roncofreddo.....	0	0	0	0	0	0	0	0	0
San Mauro Pascoli.....	0	0	0	0	0	0	0	0	0
Santa Sofia.....	0	0	0	0	0	0	0	0	0
Sarsina.....	0	0	0	0	0	0	0	0	0
Savignano sul Rubicone.....	0	2	2	0	0	0	0	0	4
Sogliano al Rubicone.....	0	0	1	0	0	0	0	0	1
Tredozio.....	0	0	0	0	0	0	0	0	0
Verghereto.....	0	0	0	0	0	0	0	0	0
Forlì-Cesena.....	3	15	20	4	3	1	1	0	47
Comprensorio di Forlì.....	2	7	7	2	2	1	1	0	22
Comprensorio di Cesena.....	1	8	13	2	1	0	0	0	25
Montagna Forlivese.....	0	0	0	0	0	0	0	0	0
Collina Forlivese.....	0	2	1	1	0	0	0	0	4
Pianura Forlivese.....	2	5	6	1	2	1	1	0	18
Montagna Cesenate.....	0	0	0	0	0	0	0	0	0
Collina Cesenate.....	0	1	2	0	1	0	0	0	4
Pianura Cesenate.....	1	7	11	2	0	0	0	0	21
Montagna.....	0	0	0	0	0	0	0	0	0
Collina.....	0	3	3	1	1	0	0	0	8
Pianura.....	3	12	17	3	2	1	1	0	39
Valle del Tramazzo.....	0	2	0	1	0	0	0	0	3
Valle del Montone.....	0	0	1	0	0	0	0	0	1
Valle del Rabbi.....	0	0	0	0	0	0	0	0	0
Valle del Bidente.....	0	0	0	0	0	0	0	0	0
Valle del Savio.....	0	1	0	0	1	0	0	0	2
Valle Uso-Rubicone.....	0	0	2	0	0	0	0	0	2
Valle del Basso Rubicone.....	1	4	5	0	0	0	0	0	10
Grandi Centri.....	2	6	8	3	2	1	1	0	23
Comuni di Cintura.....	0	2	4	0	0	0	0	0	6
Comuni Marittimi.....	1	3	3	0	0	0	0	0	7
Comuni Termali.....	0	1	3	0	0	0	0	0	4
U.C. Romagna Forlivese.....	2	7	7	2	2	1	1	0	22
U.C. Valle del Savio.....	0	3	6	2	1	0	0	0	12
U.C. Rubicone Mare.....	1	5	7	0	0	0	0	0	13

Fonte: StockView - Infocamere

Elaborazione: SIMET - Camera di commercio della Romagna - Forlì-Cesena e Rimini

Addetti alle imprese attive per classe di addetti

TAB. AM.04.01 - Addetti alle imprese attive per classe di addetti e divisione Ateco - C - Attività manifatturiere Forlì-Cesena - Situazione al 31/12/2017

	0 addetti	1 addetto	2 - 9 addetti	10 - 19 addetti	20 - 49 addetti	50 - 99 addetti	100 - 249 addetti	più di 250 addetti	Totale
C 10 - Industrie alimentari.....	0	64	931	459	550	426	694	5.631	8.755
C 11 - Industria delle bevande.....	0	4	8	0	40	0	0	0	52
C 12 - Industria del tabacco.....	0	0	0	0	0	0	0	0	0
C 13 - Industrie tessili.....	0	30	95	126	22	0	102	0	375
C 14 - Confezione di articol.	0	128	385	220	264	82	0	0	1.079
C 15 - Fabbricazione di arti.	0	63	444	532	677	292	837	1.212	4.057
C 16 - Industria del legno e.	0	90	350	277	23	65	134	698	1.637
C 17 - Fabbricazione di cart.	0	5	87	102	158	52	0	0	404
C 18 - Stampa e riproduzione.	0	42	207	146	203	0	0	0	598
C 19 - Fabbricazione di coke.	0	0	0	0	0	0	0	0	0
C 20 - Fabbricazione di prod.	0	6	105	92	148	53	260	322	986
C 21 - Fabbricazione di prod.	0	1	0	0	35	0	0	0	36
C 22 - Fabbricazione di prod.	0	25	179	161	542	493	299	334	2.033
C 23 - Fabbricazione di altr.	0	40	287	173	111	141	0	0	752
C 24 - Metallurgia.....	0	2	20	70	38	154	0	0	284
C 25 - Fabbricazione di prod.	0	216	1.157	1.412	1.727	441	849	366	6.168
C 26 - Fabbricazione di comp.	0	20	103	36	57	75	0	0	291
C 27 - Fabbricazione di appa.	0	23	111	100	188	315	110	0	847
C 28 - Fabbricazione di macc.	0	62	407	536	543	692	874	412	3.526
C 29 - Fabbricazione di auto.	0	6	41	93	114	0	0	0	254
C 30 - Fabbricazione di altr.	0	24	98	88	175	64	0	0	449
C 31 - Fabbricazione di mobili.....	0	86	730	717	399	481	164	0	2.577
C 32 - Altre industrie manif.	0	147	217	133	152	0	0	783	1.432
C 33 - Riparazione, manutenz.	0	116	314	334	135	59	162	0	1.120
C - Attività manifatturiere.....	0	1.200	6.276	5.807	6.301	3.885	4.485	9.758	37.712

Fonte: StockView - Infocamere

Elaborazione: SIMET - Camera di commercio della Romagna - Forlì-Cesena e Rimini

TAB. AM.04.02 - Addetti alle imprese attive per classe di addetti e gruppo Ateco - C - Attività manifatturiere
Forlì-Cesena - Situazione al 31/12/2017

	0 addetti	1 addetto	2 - 9 addetti	10 - 19 addetti	20 - 49 addetti	50 - 99 addetti	100 - 249 addetti	più di 250 addetti	Totale
C 10.0 - Industrie alimentari.....	0	0	0	0	0	0	0	0	0
C 10.1 - Lavorazione e conse..	0	15	69	58	92	114	0	5.280	5.628
C 10.2 - Lavorazione e conse..	0	0	17	0	0	0	0	0	17
C 10.3 - Lavorazione e conse..	0	0	21	0	71	57	132	0	281
C 10.4 - Produzione di oli e..	0	0	16	0	0	0	113	0	129
C 10.5 - Industria lattiero-..	0	4	19	37	30	51	0	0	141
C 10.6 - Lavorazione delle g..	0	1	44	0	24	68	0	0	137
C 10.7 - Produzione di prodo..	0	36	635	280	183	0	349	0	1.483
C 10.8 - Produzione di altri..	0	5	82	44	68	0	0	0	199
C 10.9 - Produzione di prodo..	0	3	28	40	82	136	100	351	740
C 11.0 - Industria delle bev..	0	4	8	0	40	0	0	0	52
C 12.0 - Industria del tabacco.....	0	0	0	0	0	0	0	0	0
C 13.0 - Industrie tessili.....	0	0	0	0	0	0	0	0	0
C 13.1 - Preparazione e fila..	0	0	6	10	0	0	0	0	16
C 13.2 - Tessitura.....	0	2	9	0	0	0	0	0	11
C 13.3 - Finissaggio dei tes..	0	7	0	35	0	0	102	0	144
C 13.9 - Altre industrie tes..	0	21	80	81	22	0	0	0	204
C 14.0 - Confezione di artic..	0	1	0	0	0	0	0	0	1
C 14.1 - Confezione di artic..	0	111	316	166	177	82	0	0	852
C 14.2 - Confezione di artic..	0	2	17	0	0	0	0	0	19
C 14.3 - Fabbricazione di ar..	0	14	52	54	87	0	0	0	207
C 15.0 - Fabbricazione di ar..	0	0	0	0	0	0	0	0	0
C 15.1 - Preparazione e conc..	0	27	81	60	59	0	220	0	447
C 15.2 - Fabbricazione di ca..	0	36	363	472	618	292	617	1.212	3.610
C 16.0 - Industria del legno..	0	0	5	0	0	0	0	0	5
C 16.1 - Taglio e piallatura..	0	4	24	58	0	0	0	0	86
C 16.2 - Fabbricazione di pr..	0	86	321	219	23	65	134	698	1.546
C 17.0 - Fabbricazione di ca..	0	0	0	0	0	0	0	0	0
C 17.1 - Fabbricazione di pa..	0	0	0	0	22	0	0	0	22
C 17.2 - Fabbricazione di ar..	0	5	87	102	136	52	0	0	382
C 18.0 - Stampa e riproduzio..	0	1	0	0	0	0	0	0	1
C 18.1 - Stampa e servizi co..	0	39	204	146	203	0	0	0	592
C 18.2 - Riproduzione di sup..	0	2	3	0	0	0	0	0	5
C 19.0 - Fabbricazione di co..	0	0	0	0	0	0	0	0	0
C 19.1 - Fabbricazione di pr..	0	0	0	0	0	0	0	0	0
C 19.2 - Fabbricazione di pr..	0	0	0	0	0	0	0	0	0
C 20.0 - Fabbricazione di pr..	0	0	2	0	0	0	0	0	2
C 20.1 - Fabbricazione di pr..	0	2	49	25	55	53	0	322	506
C 20.2 - Fabbricazione di ag..	0	0	6	0	0	0	0	0	6
C 20.3 - Fabbricazione di pi..	0	0	11	13	33	0	260	0	317
C 20.4 - Fabbricazione di sa..	0	3	21	14	60	0	0	0	98
C 20.5 - Fabbricazione di al..	0	1	16	40	0	0	0	0	57
C 20.6 - Fabbricazione di fi..	0	0	0	0	0	0	0	0	0
C 21.0 - Fabbricazione di pr..	0	0	0	0	0	0	0	0	0
C 21.1 - Fabbricazione di pr..	0	0	0	0	0	0	0	0	0
C 21.2 - Fabbricazione di me..	0	1	0	0	35	0	0	0	36
C 22.0 - Fabbricazione di ar..	0	1	0	0	0	0	0	0	1
C 22.1 - Fabbricazione di ar..	0	3	30	53	0	0	0	0	86
C 22.2 - Fabbricazione di ar..	0	21	149	108	542	493	299	334	1.946
C 23.0 - Fabbricazione di al..	0	0	3	0	0	0	0	0	3
C 23.1 - Fabbricazione di ve..	0	7	70	49	59	0	0	0	185
C 23.2 - Fabbricazione di pr..	0	0	0	0	0	0	0	0	0
C 23.3 - Fabbricazione di ma..	0	1	2	14	0	76	0	0	93
C 23.4 - Fabbricazione di al..	0	7	2	0	0	0	0	0	9
C 23.5 - Produzione di cemen..	0	0	0	0	0	0	0	0	0
C 23.6 - Fabbricazione di pr..	0	4	76	57	52	65	0	0	254
C 23.7 - Taglio, modellatura..	0	21	115	26	0	0	0	0	162
C 23.9 - Fabbricazione di pr..	0	0	19	27	0	0	0	0	46
C 24.0 - Metallurgia.....	0	0	0	0	0	0	0	0	0
C 24.1 - Siderurgia.....	0	0	0	0	0	0	0	0	0
C 24.2 - Fabbricazione di tu..	0	0	2	29	0	58	0	0	89

TAB. AM.04.02 - Addetti alle imprese attive per classe di addetti e gruppo Ateco - C - Attività manifatturiere
Forlì-Cesena - Situazione al 31/12/2017

	0 addetti	1 addetto	2 - 9 addetti	10 - 19 addetti	20 - 49 addetti	50 - 99 addetti	100 - 249 addetti	più di 250 addetti	Totale
C 24.3 - Fabbricazione di al..	0	1	14	13	38	0	0	0	66
C 24.4 - Produzione di metal..	0	0	0	0	0	0	0	0	0
C 24.5 - Fonderie.....	0	1	4	28	0	96	0	0	129
C 25.0 - Fabbricazione di pr..	0	0	13	21	0	0	0	0	34
C 25.1 - Fabbricazione di el..	0	81	536	536	578	323	294	0	2.348
C 25.2 - Fabbricazione di ci..	0	1	9	41	59	62	344	366	882
C 25.3 - Fabbricazione di ge..	0	0	0	12	0	0	0	0	12
C 25.4 - Fabbricazione di ar..	0	1	6	0	0	0	0	0	7
C 25.5 - Fucinatura, imbutit..	0	2	26	49	149	0	108	0	334
C 25.6 - Trattamento e rives..	0	67	307	456	823	0	103	0	1.756
C 25.7 - Fabbricazione di ar..	0	2	47	64	21	0	0	0	134
C 25.9 - Fabbricazione di al..	0	62	213	233	97	56	0	0	661
C 26.0 - Fabbricazione di co..	0	4	3	0	0	0	0	0	7
C 26.1 - Fabbricazione di co..	0	4	21	12	20	75	0	0	132
C 26.2 - Fabbricazione di co..	0	4	8	0	0	0	0	0	12
C 26.3 - Fabbricazione di ap..	0	3	21	24	37	0	0	0	85
C 26.4 - Fabbricazione di pr..	0	3	15	0	0	0	0	0	18
C 26.5 - Fabbricazione di st..	0	1	25	0	0	0	0	0	26
C 26.6 - Fabbricazione di st..	0	1	0	0	0	0	0	0	1
C 26.7 - Fabbricazione di st..	0	0	10	0	0	0	0	0	10
C 26.8 - Fabbricazione di su..	0	0	0	0	0	0	0	0	0
C 27.0 - Fabbricazione di ap..	0	1	0	0	0	58	0	0	59
C 27.1 - Fabbricazione di mo..	0	9	18	34	41	170	0	0	272
C 27.2 - Fabbricazione di ba..	0	0	0	0	0	0	0	0	0
C 27.3 - Fabbricazione di ca..	0	2	20	24	52	87	0	0	185
C 27.4 - Fabbricazione di ap..	0	2	19	31	38	0	110	0	200
C 27.5 - Fabbricazione di ap..	0	1	11	0	35	0	0	0	47
C 27.9 - Fabbricazione di al..	0	8	43	11	22	0	0	0	84
C 28.0 - Fabbricazione di ma..	0	3	10	0	0	0	147	0	160
C 28.1 - Fabbricazione di ma..	0	2	18	57	20	0	0	0	97
C 28.2 - Fabbricazione di al..	0	15	150	229	167	302	150	0	1.013
C 28.3 - Fabbricazione di ma..	0	12	79	135	84	322	227	0	859
C 28.4 - Fabbricazione di ma..	0	7	23	51	84	0	117	0	282
C 28.9 - Fabbricazione di al..	0	23	127	64	188	68	233	412	1.115
C 29.0 - Fabbricazione di au..	0	0	0	0	0	0	0	0	0
C 29.1 - Fabbricazione di au..	0	0	0	0	0	0	0	0	0
C 29.2 - Fabbricazione di ca..	0	2	35	66	89	0	0	0	192
C 29.3 - Fabbricazione di pa..	0	4	6	27	25	0	0	0	62
C 30.0 - Fabbricazione di al..	0	0	0	0	0	0	0	0	0
C 30.1 - Costruzione di navi..	0	17	36	66	154	64	0	0	337
C 30.2 - Costruzione di loco..	0	0	3	0	0	0	0	0	3
C 30.3 - Fabbricazione di ae..	0	1	5	0	0	0	0	0	6
C 30.4 - Fabbricazione di ve..	0	0	0	0	0	0	0	0	0
C 30.9 - Fabbricazione di me..	0	6	54	22	21	0	0	0	103
C 31.0 - Fabbricazione di mo..	0	86	730	717	399	481	164	0	2.577
C 32.0 - Altre industrie man..	0	0	0	0	0	0	0	0	0
C 32.1 - Fabbricazione di gi..	0	39	45	13	20	0	0	0	117
C 32.2 - Fabbricazione di st..	0	3	2	0	0	0	0	0	5
C 32.3 - Fabbricazione di ar..	0	6	20	15	0	0	0	783	824
C 32.4 - Fabbricazione di gi..	0	2	0	37	0	0	0	0	39
C 32.5 - Fabbricazione di st..	0	74	129	37	59	0	0	0	299
C 32.9 - Industrie manifattu..	0	23	21	31	73	0	0	0	148
C 33.0 - Riparazione, manute..	0	0	0	0	0	0	0	0	0
C 33.1 - Riparazione e manut..	0	101	240	270	21	0	0	0	632
C 33.2 - Installazione di ma..	0	15	74	64	114	59	162	0	488
C - Attività manifatturiere.....	0	1.200	6.276	5.807	6.301	3.885	4.485	9.758	37.712

Fonte: StockView - Infocamere

Elaborazione: SIMET - Camera di commercio della Romagna - Forlì-Cesena e Rimini

TAB. AM.04.03 - Addetti alle imprese attive per classe di addetti e territorio - C - Attività manifatturiere
Forlì-Cesena - Situazione al 31/12/2017

	0 addetti	1 addetto	2 - 9 addetti	10 - 19 addetti	20 - 49 addetti	50 - 99 addetti	100 - 249 addetti	più di 250 addetti	Totale
Bagno di Romagna.....	0	16	121	25	0	0	133	0	295
Bertinoro.....	0	31	166	352	453	77	110	334	1.523
Borghi.....	0	5	11	17	0	0	0	0	33
Castrocaro Terme e Terra del.....	0	22	99	114	49	0	0	0	284
Cesena.....	0	246	1.256	1.086	1.083	835	1.217	4.682	10.405
Cesenatico.....	0	55	387	233	183	57	128	0	1.043
Civitella di Romagna.....	0	14	45	68	39	68	0	0	234
Dovadola.....	0	6	48	0	55	0	0	0	109
Forlì.....	0	398	1.986	1.955	2.297	1.259	1.050	654	9.599
Forlimpopoli.....	0	39	173	114	89	0	0	0	415
Galeata.....	0	8	54	28	28	51	0	0	169
Gambettola.....	0	23	146	121	69	175	0	0	534
Gatteo.....	0	14	98	171	76	0	394	808	1.561
Longiano.....	0	19	140	152	206	192	100	615	1.424
Meldola.....	0	33	184	217	166	0	306	0	906
Mercato Saraceno.....	0	33	115	70	282	72	103	0	675
Modigliana.....	0	21	97	83	37	75	0	434	747
Montiano.....	0	4	17	15	0	0	0	0	36
Portico e San Benedetto.....	0	3	10	0	0	0	0	0	13
Predappio.....	0	26	140	150	159	229	0	0	704
Premilcuore.....	0	3	7	0	0	0	0	0	10
Rocca San Casciano.....	0	11	26	11	63	76	108	0	295
Roncofreddo.....	0	4	18	14	0	0	0	0	36
San Mauro Pascoli.....	0	36	332	431	363	487	726	880	3.255
Santa Sofia.....	0	13	16	30	95	106	0	1.351	1.611
Sarsina.....	0	21	71	42	45	68	110	0	357
Savignano sul Rubicone.....	0	66	365	258	343	0	0	0	1.032
Sogliano al Rubicone.....	0	16	84	0	0	0	0	0	100
Trezzano.....	0	4	17	12	49	58	0	0	140
Verghereto.....	0	10	47	38	72	0	0	0	167
Forlì-Cesena.....	0	1.200	6.276	5.807	6.301	3.885	4.485	9.758	37.712
Comprensorio di Forlì.....	0	632	3.068	3.134	3.579	1.999	1.574	2.773	16.759
Comprensorio di Cesena.....	0	568	3.208	2.673	2.722	1.886	2.911	6.985	20.953
Montagna Forlivese.....	0	19	33	30	95	106	0	1.351	1.634
Collina Forlivese.....	0	145	710	683	645	557	414	434	3.588
Pianura Forlivese.....	0	468	2.325	2.421	2.839	1.336	1.160	988	11.537
Montagna Cesenate.....	0	26	168	63	72	0	133	0	462
Collina Cesenate.....	0	83	316	158	327	140	213	0	1.237
Pianura Cesenate.....	0	459	2.724	2.452	2.323	1.746	2.565	6.985	19.254
Montagna.....	0	45	201	93	167	106	133	1.351	2.096
Collina.....	0	228	1.026	841	972	697	627	434	4.825
Pianura.....	0	927	5.049	4.873	5.162	3.082	3.725	7.973	30.791
Valle del Tramazzo.....	0	25	114	95	86	133	0	434	887
Valle del Montone.....	0	42	183	125	167	76	108	0	701
Valle del Rabbi.....	0	29	147	150	159	229	0	0	714
Valle del Bidente.....	0	68	299	343	328	225	306	1.351	2.920
Valle del Savio.....	0	80	354	175	399	140	346	0	1.494
Valle Uso-Rubicone.....	0	29	130	46	0	0	0	0	205
Valle del Basso Rubicone.....	0	158	1.081	1.133	1.057	854	1.220	2.303	7.806
Grandi Centri.....	0	644	3.242	3.041	3.380	2.094	2.267	5.336	20.004
Comuni di Cintura.....	0	125	726	699	725	134	238	334	2.981
Comuni Marittimi.....	0	171	1.182	1.093	965	544	1.248	1.688	6.891
Comuni Termali.....	0	69	386	491	502	77	243	334	2.102
U.C. Romagna Forlivese.....	0	632	3.068	3.134	3.579	1.999	1.574	2.773	16.759
U.C. Valle del Savio.....	0	330	1.627	1.276	1.482	975	1.563	4.682	11.935
U.C. Rubicone Mare.....	0	238	1.581	1.397	1.240	911	1.348	2.303	9.018

Fonte: StockView - Infocamere

Elaborazione: SIMET - Camera di commercio della Romagna - Forlì-Cesena e Rimini

TAB. AM.04.04.01 - Addetti alle imprese attive per classe di addetti e territorio - C 10 - Industrie alimentari
Forlì-Cesena - Situazione al 31/12/2017

	0 addetti	1 addetto	2 - 9 addetti	10 - 19 addetti	20 - 49 addetti	50 - 99 addetti	100 - 249 addetti	più di 250 addetti	Totale
Bagno di Romagna.....	0	1	24	0	0	0	0	0	25
Bertinoro.....	0	1	22	12	57	77	110	0	279
Borghi.....	0	0	2	0	0	0	0	0	2
Castrocaro Terme e Terra del.....	0	3	8	0	0	0	0	0	11
Cesena.....	0	8	216	80	94	240	243	3.121	4.002
Cesenatico.....	0	3	79	61	59	0	128	0	330
Civitella di Romagna.....	0	4	11	10	0	0	0	0	25
Dovadola.....	0	0	15	0	0	0	0	0	15
Forlì.....	0	16	244	129	121	59	113	0	682
Forlimpopoli.....	0	6	33	18	0	0	0	0	57
Galeata.....	0	0	8	10	0	0	0	0	18
Gambettola.....	0	1	19	0	0	0	0	0	20
Gatteo.....	0	0	30	14	20	0	0	808	872
Longiano.....	0	1	7	42	59	0	100	351	560
Meldola.....	0	2	24	12	0	0	0	0	38
Mercato Saraceno.....	0	0	17	0	0	0	0	0	17
Modigliana.....	0	0	39	0	0	0	0	0	39
Montiano.....	0	0	3	0	0	0	0	0	3
Portico e San Benedetto.....	0	2	4	0	0	0	0	0	6
Predappio.....	0	1	15	17	45	0	0	0	78
Premilcuore.....	0	1	4	0	0	0	0	0	5
Rocca San Casciano.....	0	0	15	0	0	0	0	0	15
Roncofreddo.....	0	0	3	0	0	0	0	0	3
San Mauro Pascoli.....	0	1	12	10	32	0	0	0	55
Santa Sofia.....	0	3	4	12	0	50	0	1.351	1.420
Sarsina.....	0	1	7	10	22	0	0	0	40
Savignano sul Rubicone.....	0	3	19	11	0	0	0	0	33
Sogliano al Rubicone.....	0	5	20	0	0	0	0	0	25
Tredozio.....	0	0	6	0	0	0	0	0	6
Verghereto.....	0	1	21	11	41	0	0	0	74
Forlì-Cesena.....	0	64	931	459	550	426	694	5.631	8.755
Comprensorio di Forlì.....	0	39	452	220	223	186	223	1.351	2.694
Comprensorio di Cesena.....	0	25	479	239	327	240	471	4.280	6.061
Montagna Forlivese.....	0	6	12	12	0	50	0	1.351	1.431
Collina Forlivese.....	0	10	141	49	45	0	0	0	245
Pianura Forlivese.....	0	23	299	159	178	136	223	0	1.018
Montagna Cesenate.....	0	2	45	11	41	0	0	0	99
Collina Cesenate.....	0	6	52	10	22	0	0	0	90
Pianura Cesenate.....	0	17	382	218	264	240	471	4.280	5.872
Montagna.....	0	8	57	23	41	50	0	1.351	1.530
Collina.....	0	16	193	59	67	0	0	0	335
Pianura.....	0	40	681	377	442	376	694	4.280	6.890
Valle del Tramazzo.....	0	0	45	0	0	0	0	0	45
Valle del Montone.....	0	5	42	0	0	0	0	0	47
Valle del Rabbi.....	0	2	19	17	45	0	0	0	83
Valle del Bidente.....	0	9	47	44	0	50	0	1.351	1.501
Valle del Savio.....	0	3	69	21	63	0	0	0	156
Valle Uso-Rubicone.....	0	5	28	0	0	0	0	0	33
Valle del Basso Rubicone.....	0	6	87	77	111	0	100	1.159	1.540
Grandi Centri.....	0	24	460	209	215	299	356	3.121	4.684
Comuni di Cintura.....	0	10	134	91	116	77	238	0	666
Comuni Marittimi.....	0	7	140	96	111	0	128	808	1.290
Comuni Termali.....	0	5	54	12	57	77	110	0	315
U.C. Romagna Forlivese.....	0	39	452	220	223	186	223	1.351	2.694
U.C. Valle del Savio.....	0	11	288	101	157	240	243	3.121	4.161
U.C. Rubicone Mare.....	0	14	191	138	170	0	228	1.159	1.900

Fonte: StockView - Infocamere

Elaborazione: SIMET - Camera di commercio della Romagna - Forlì-Cesena e Rimini

TAB. AM.04.04.02 - Addetti alle imprese attive per classe di addetti e territorio - C 11 - Industria delle bevande
Forlì-Cesena - Situazione al 31/12/2017

	0 addetti	1 addetto	2 - 9 addetti	10 - 19 addetti	20 - 49 addetti	50 - 99 addetti	100 - 249 addetti	più di 250 addetti	Totale
Bagno di Romagna.....	0	0	0	0	0	0	0	0	0
Bertinoro.....	0	0	0	0	0	0	0	0	0
Borghi.....	0	0	0	0	0	0	0	0	0
Castrocaro Terme e Terra del.....	0	0	0	0	0	0	0	0	0
Cesena.....	0	1	0	0	0	0	0	0	1
Cesenatico.....	0	0	0	0	0	0	0	0	0
Civitella di Romagna.....	0	0	4	0	0	0	0	0	4
Dovadola.....	0	0	0	0	0	0	0	0	0
Forlì.....	0	1	2	0	0	0	0	0	3
Forlimpopoli.....	0	0	0	0	0	0	0	0	0
Galeata.....	0	0	0	0	0	0	0	0	0
Gambettola.....	0	0	0	0	0	0	0	0	0
Gatteo.....	0	0	0	0	0	0	0	0	0
Longiano.....	0	0	0	0	0	0	0	0	0
Meldola.....	0	0	0	0	0	0	0	0	0
Mercato Saraceno.....	0	0	2	0	40	0	0	0	42
Modigliana.....	0	0	0	0	0	0	0	0	0
Montiano.....	0	0	0	0	0	0	0	0	0
Portico e San Benedetto.....	0	0	0	0	0	0	0	0	0
Predappio.....	0	0	0	0	0	0	0	0	0
Premilcuore.....	0	0	0	0	0	0	0	0	0
Rocca San Casciano.....	0	0	0	0	0	0	0	0	0
Roncofreddo.....	0	0	0	0	0	0	0	0	0
San Mauro Pascoli.....	0	0	0	0	0	0	0	0	0
Santa Sofia.....	0	0	0	0	0	0	0	0	0
Sarsina.....	0	1	0	0	0	0	0	0	1
Savignano sul Rubicone.....	0	1	0	0	0	0	0	0	1
Sogliano al Rubicone.....	0	0	0	0	0	0	0	0	0
Tredozio.....	0	0	0	0	0	0	0	0	0
Verghereto.....	0	0	0	0	0	0	0	0	0
Forlì-Cesena.....	0	4	8	0	40	0	0	0	52
Comprensorio di Forlì.....	0	1	6	0	0	0	0	0	7
Comprensorio di Cesena.....	0	3	2	0	40	0	0	0	45
Montagna Forlivese.....	0	0	0	0	0	0	0	0	0
Collina Forlivese.....	0	0	4	0	0	0	0	0	4
Pianura Forlivese.....	0	1	2	0	0	0	0	0	3
Montagna Cesenate.....	0	0	0	0	0	0	0	0	0
Collina Cesenate.....	0	1	2	0	40	0	0	0	43
Pianura Cesenate.....	0	2	0	0	0	0	0	0	2
Montagna.....	0	0	0	0	0	0	0	0	0
Collina.....	0	1	6	0	40	0	0	0	47
Pianura.....	0	3	2	0	0	0	0	0	5
Valle del Tramazzo.....	0	0	0	0	0	0	0	0	0
Valle del Montone.....	0	0	0	0	0	0	0	0	0
Valle del Rabbi.....	0	0	0	0	0	0	0	0	0
Valle del Bidente.....	0	0	4	0	0	0	0	0	4
Valle del Savio.....	0	1	2	0	40	0	0	0	43
Valle Uso-Rubicone.....	0	0	0	0	0	0	0	0	0
Valle del Basso Rubicone.....	0	1	0	0	0	0	0	0	1
Grandi Centri.....	0	2	2	0	0	0	0	0	4
Comuni di Cintura.....	0	0	0	0	0	0	0	0	0
Comuni Marittimi.....	0	1	0	0	0	0	0	0	1
Comuni Termali.....	0	0	0	0	0	0	0	0	0
U.C. Romagna Forlivese.....	0	1	6	0	0	0	0	0	7
U.C. Valle del Savio.....	0	2	2	0	40	0	0	0	44
U.C. Rubicone Mare.....	0	1	0	0	0	0	0	0	1

Fonte: StockView - Infocamere

Elaborazione: SIMET - Camera di commercio della Romagna - Forlì-Cesena e Rimini

TAB. AM.04.04.03 - Addetti alle imprese attive per classe di addetti e territorio - C 13 - Industrie tessili
Forlì-Cesena - Situazione al 31/12/2017

	0 addetti	1 addetto	2 - 9 addetti	10 - 19 addetti	20 - 49 addetti	50 - 99 addetti	100 - 249 addetti	più di 250 addetti	Totale
Bagno di Romagna.....	0	1	0	0	0	0	0	0	1
Bertinoro.....	0	0	0	0	0	0	0	0	0
Borghi.....	0	0	0	0	0	0	0	0	0
Castrocaro Terme e Terra del.....	0	0	0	0	0	0	0	0	0
Cesena.....	0	7	14	0	0	0	102	0	123
Cesenatico.....	0	3	0	19	0	0	0	0	22
Civitella di Romagna.....	0	0	0	0	0	0	0	0	0
Dovadola.....	0	0	7	0	0	0	0	0	7
Forlì.....	0	13	56	62	0	0	0	0	131
Forlimpopoli.....	0	1	0	0	0	0	0	0	1
Galeata.....	0	0	0	0	0	0	0	0	0
Gambettola.....	0	0	0	13	22	0	0	0	35
Gatteo.....	0	0	0	0	0	0	0	0	0
Longiano.....	0	0	0	11	0	0	0	0	11
Meldola.....	0	0	0	0	0	0	0	0	0
Mercato Saraceno.....	0	0	0	0	0	0	0	0	0
Modigliana.....	0	0	0	0	0	0	0	0	0
Montiano.....	0	0	0	0	0	0	0	0	0
Portico e San Benedetto.....	0	0	0	0	0	0	0	0	0
Predappio.....	0	2	0	0	0	0	0	0	2
Premilcuore.....	0	0	0	0	0	0	0	0	0
Rocca San Casciano.....	0	0	0	0	0	0	0	0	0
Roncofreddo.....	0	0	0	0	0	0	0	0	0
San Mauro Pascoli.....	0	0	5	21	0	0	0	0	26
Santa Sofia.....	0	0	0	0	0	0	0	0	0
Sarsina.....	0	0	0	0	0	0	0	0	0
Savignano sul Rubicone.....	0	3	4	0	0	0	0	0	7
Sogliano al Rubicone.....	0	0	9	0	0	0	0	0	9
Tredozio.....	0	0	0	0	0	0	0	0	0
Verghereto.....	0	0	0	0	0	0	0	0	0
Forlì-Cesena.....	0	30	95	126	22	0	102	0	375
Comprensorio di Forlì.....	0	16	63	62	0	0	0	0	141
Comprensorio di Cesena.....	0	14	32	64	22	0	102	0	234
Montagna Forlivese.....	0	0	0	0	0	0	0	0	0
Collina Forlivese.....	0	2	7	0	0	0	0	0	9
Pianura Forlivese.....	0	14	56	62	0	0	0	0	132
Montagna Cesenate.....	0	1	0	0	0	0	0	0	1
Collina Cesenate.....	0	0	9	0	0	0	0	0	9
Pianura Cesenate.....	0	13	23	64	22	0	102	0	224
Montagna.....	0	1	0	0	0	0	0	0	1
Collina.....	0	2	16	0	0	0	0	0	18
Pianura.....	0	27	79	126	22	0	102	0	356
Valle del Tramazzo.....	0	0	0	0	0	0	0	0	0
Valle del Montone.....	0	0	7	0	0	0	0	0	7
Valle del Rabbi.....	0	2	0	0	0	0	0	0	2
Valle del Bidente.....	0	0	0	0	0	0	0	0	0
Valle del Savio.....	0	1	0	0	0	0	0	0	1
Valle Uso-Rubicone.....	0	0	9	0	0	0	0	0	9
Valle del Basso Rubicone.....	0	3	9	45	22	0	0	0	79
Grandi Centri.....	0	20	70	62	0	0	102	0	254
Comuni di Cintura.....	0	4	0	19	0	0	0	0	23
Comuni Marittimi.....	0	6	9	40	0	0	0	0	55
Comuni Termali.....	0	1	0	0	0	0	0	0	1
U.C. Romagna Forlivese.....	0	16	63	62	0	0	0	0	141
U.C. Valle del Savio.....	0	8	14	0	0	0	102	0	124
U.C. Rubicone Mare.....	0	6	18	64	22	0	0	0	110

Fonte: StockView - Infocamere

Elaborazione: SIMET - Camera di commercio della Romagna - Forlì-Cesena e Rimini

TAB. AM.04.04.04 - Addetti alle imprese attive per classe di addetti e territorio - C 14 - Confezione di articoli di abbigliamento; confezione di articoli in pelle e pelliccia
Forlì-Cesena - Situazione al 31/12/2017

	0 addetti	1 addetto	2 - 9 addetti	10 - 19 addetti	20 - 49 addetti	50 - 99 addetti	100 - 249 addetti	più di 250 addetti	Totale
Bagno di Romagna.....	0	1	8	0	0	0	0	0	9
Bertinoro.....	0	5	0	10	21	0	0	0	36
Borghesi.....	0	1	0	17	0	0	0	0	18
Castrocaro Terme e Terra del.....	0	3	3	17	0	0	0	0	23
Cesena.....	0	26	51	16	0	82	0	0	175
Cesenatico.....	0	7	35	0	0	0	0	0	42
Civitella di Romagna.....	0	0	0	0	0	0	0	0	0
Dovadola.....	0	2	0	0	0	0	0	0	2
Forlì.....	0	50	123	72	82	0	0	0	327
Forlimpopoli.....	0	0	27	0	0	0	0	0	27
Galeata.....	0	0	6	0	0	0	0	0	6
Gambettola.....	0	7	10	11	0	0	0	0	28
Gatteo.....	0	3	2	14	0	0	0	0	19
Longiano.....	0	1	4	0	0	0	0	0	5
Meldola.....	0	2	0	0	50	0	0	0	52
Mercato Saraceno.....	0	1	7	0	0	0	0	0	8
Modigliana.....	0	2	0	0	0	0	0	0	2
Montiano.....	0	0	0	0	0	0	0	0	0
Portico e San Benedetto.....	0	0	0	0	0	0	0	0	0
Predappio.....	0	2	7	13	0	0	0	0	22
Premilcuore.....	0	0	0	0	0	0	0	0	0
Rocca San Casciano.....	0	0	7	0	0	0	0	0	7
Roncofreddo.....	0	0	0	0	0	0	0	0	0
San Mauro Pascoli.....	0	5	42	22	48	0	0	0	117
Santa Sofia.....	0	2	0	0	0	0	0	0	2
Sarsina.....	0	0	3	0	0	0	0	0	3
Savignano sul Rubicone.....	0	6	48	28	63	0	0	0	145
Sogliano al Rubicone.....	0	0	0	0	0	0	0	0	0
Tredozio.....	0	1	0	0	0	0	0	0	1
Verghereto.....	0	1	2	0	0	0	0	0	3
Forlì-Cesena.....	0	128	385	220	264	82	0	0	1.079
Comprensorio di Forlì.....	0	69	173	112	153	0	0	0	507
Comprensorio di Cesena.....	0	59	212	108	111	82	0	0	572
Montagna Forlivese.....	0	2	0	0	0	0	0	0	2
Collina Forlivese.....	0	12	23	30	50	0	0	0	115
Pianura Forlivese.....	0	55	150	82	103	0	0	0	390
Montagna Cesenate.....	0	2	10	0	0	0	0	0	12
Collina Cesenate.....	0	2	10	17	0	0	0	0	29
Pianura Cesenate.....	0	55	192	91	111	82	0	0	531
Montagna.....	0	4	10	0	0	0	0	0	14
Collina.....	0	14	33	47	50	0	0	0	144
Pianura.....	0	110	342	173	214	82	0	0	921
Valle del Tramazzo.....	0	3	0	0	0	0	0	0	3
Valle del Montone.....	0	5	10	17	0	0	0	0	32
Valle del Rabbi.....	0	2	7	13	0	0	0	0	22
Valle del Bidente.....	0	4	6	0	50	0	0	0	60
Valle del Savio.....	0	3	20	0	0	0	0	0	23
Valle Uso-Rubicone.....	0	1	0	17	0	0	0	0	18
Valle del Basso Rubicone.....	0	22	106	75	111	0	0	0	314
Grandi Centri.....	0	76	174	88	82	82	0	0	502
Comuni di Cintura.....	0	12	62	10	21	0	0	0	105
Comuni Marittimi.....	0	21	127	64	111	0	0	0	323
Comuni Termali.....	0	9	11	27	21	0	0	0	68
U.C. Romagna Forlivese.....	0	69	173	112	153	0	0	0	507
U.C. Valle del Savio.....	0	29	71	16	0	82	0	0	198
U.C. Rubicone Mare.....	0	30	141	92	111	0	0	0	374

Fonte: StockView - Infocamere

Elaborazione: SIMET - Camera di commercio della Romagna - Forlì-Cesena e Rimini

TAB. AM.04.04.05 - Addetti alle imprese attive per classe di addetti e territorio - C 15 - Fabbricazione di articoli in pelle e simili

Forlì-Cesena - Situazione al 31/12/2017

	0 addetti	1 addetto	2 - 9 addetti	10 - 19 addetti	20 - 49 addetti	50 - 99 addetti	100 - 249 addetti	più di 250 addetti	Totale
Bagno di Romagna.....	0	0	0	12	0	0	0	0	12
Bertinoro.....	0	0	9	0	0	0	0	0	9
Borghi.....	0	1	5	0	0	0	0	0	6
Castrocaro Terme e Terra del.....	0	0	0	0	0	0	0	0	0
Cesena.....	0	6	12	52	36	0	111	0	217
Cesenatico.....	0	2	13	25	38	0	0	0	78
Civitella di Romagna.....	0	1	0	0	0	0	0	0	1
Dovadola.....	0	0	0	0	35	0	0	0	35
Forlì.....	0	7	37	26	92	0	0	332	494
Forlimpopoli.....	0	0	0	0	0	0	0	0	0
Galeata.....	0	0	0	0	0	0	0	0	0
Gambettola.....	0	3	10	22	0	0	0	0	35
Gatteo.....	0	4	9	12	33	0	109	0	167
Longiano.....	0	1	29	15	0	0	0	0	45
Meldola.....	0	1	17	0	45	0	0	0	63
Mercato Saraceno.....	0	0	15	0	20	0	0	0	35
Modigliana.....	0	0	0	0	0	0	0	0	0
Montiano.....	0	0	0	0	0	0	0	0	0
Portico e San Benedetto.....	0	0	0	0	0	0	0	0	0
Predappio.....	0	0	0	16	0	0	0	0	16
Premilcuore.....	0	0	0	0	0	0	0	0	0
Rocca San Casciano.....	0	1	0	0	0	0	0	0	1
Roncofreddo.....	0	0	0	0	0	0	0	0	0
San Mauro Pascoli.....	0	15	168	266	205	292	617	880	2.443
Santa Sofia.....	0	0	0	0	0	0	0	0	0
Sarsina.....	0	0	0	0	0	0	0	0	0
Savignano sul Rubicone.....	0	19	101	74	144	0	0	0	338
Sogliano al Rubicone.....	0	1	8	0	0	0	0	0	9
Tredozio.....	0	1	11	12	29	0	0	0	53
Verghereto.....	0	0	0	0	0	0	0	0	0
Forlì-Cesena.....	0	63	444	532	677	292	837	1.212	4.057
Comprensorio di Forlì.....	0	11	74	54	201	0	0	332	672
Comprensorio di Cesena.....	0	52	370	478	476	292	837	880	3.385
Montagna Forlivese.....	0	0	0	0	0	0	0	0	0
Collina Forlivese.....	0	4	28	28	109	0	0	0	169
Pianura Forlivese.....	0	7	46	26	92	0	0	332	503
Montagna Cesenate.....	0	0	0	12	0	0	0	0	12
Collina Cesenate.....	0	2	28	0	20	0	0	0	50
Pianura Cesenate.....	0	50	342	466	456	292	837	880	3.323
Montagna.....	0	0	0	12	0	0	0	0	12
Collina.....	0	6	56	28	129	0	0	0	219
Pianura.....	0	57	388	492	548	292	837	1.212	3.826
Valle del Tramazzo.....	0	1	11	12	29	0	0	0	53
Valle del Montone.....	0	1	0	0	35	0	0	0	36
Valle del Rabbi.....	0	0	0	16	0	0	0	0	16
Valle del Bidente.....	0	2	17	0	45	0	0	0	64
Valle del Savio.....	0	0	15	12	20	0	0	0	47
Valle Uso-Rubicone.....	0	2	13	0	0	0	0	0	15
Valle del Basso Rubicone.....	0	42	317	389	382	292	726	880	3.028
Grandi Centri.....	0	13	49	78	128	0	111	332	711
Comuni di Cintura.....	0	2	22	25	38	0	0	0	87
Comuni Marittimi.....	0	40	291	377	420	292	726	880	3.026
Comuni Termali.....	0	0	9	12	0	0	0	0	21
U.C. Romagna Forlivese.....	0	11	74	54	201	0	0	332	672
U.C. Valle del Savio.....	0	6	27	64	56	0	111	0	264
U.C. Rubicone Mare.....	0	46	343	414	420	292	726	880	3.121

Fonte: StockView - Infocamere

Elaborazione: SIMET - Camera di commercio della Romagna - Forlì-Cesena e Rimini

TAB. AM.04.04.06 - Addetti alle imprese attive per classe di addetti e territorio - C 16 - Industria del legno e dei prodotti in legno e sughero (esclusi i mobili); fabbricazione di articoli in paglia e materiali da intreccio Forlì-Cesena - Situazione al 31/12/2017

	0 addetti	1 addetto	2 - 9 addetti	10 - 19 addetti	20 - 49 addetti	50 - 99 addetti	100 - 249 addetti	più di 250 addetti	Totale
Bagno di Romagna.....	0	0	6	0	0	0	0	0	6
Bertinoro.....	0	2	11	17	0	0	0	0	30
Borghi.....	0	1	2	0	0	0	0	0	3
Castrocaro Terme e Terra del.....	0	1	0	15	0	0	0	0	16
Cesena.....	0	20	66	23	0	0	0	0	109
Cesenatico.....	0	5	17	21	0	0	0	0	43
Civitella di Romagna.....	0	2	0	0	0	0	0	0	2
Dovadola.....	0	1	5	0	0	0	0	0	6
Forlì.....	0	27	92	47	0	65	0	0	231
Forlimpopoli.....	0	2	0	0	0	0	0	0	2
Galeata.....	0	3	2	0	0	0	0	0	5
Gambettola.....	0	0	14	0	0	0	0	0	14
Gatteo.....	0	2	22	34	0	0	134	0	192
Longiano.....	0	5	0	21	0	0	0	264	290
Meldola.....	0	2	32	19	0	0	0	0	53
Mercato Saraceno.....	0	2	6	0	23	0	0	0	31
Modigliana.....	0	2	7	18	0	0	0	434	461
Montiano.....	0	0	2	0	0	0	0	0	2
Portico e San Benedetto.....	0	0	2	0	0	0	0	0	2
Predappio.....	0	1	9	0	0	0	0	0	10
Premilcuore.....	0	1	3	0	0	0	0	0	4
Rocca San Casciano.....	0	0	0	0	0	0	0	0	0
Roncofreddo.....	0	0	0	0	0	0	0	0	0
San Mauro Pascoli.....	0	1	4	30	0	0	0	0	35
Santa Sofia.....	0	3	2	18	0	0	0	0	23
Sarsina.....	0	1	0	0	0	0	0	0	1
Savignano sul Rubicone.....	0	5	42	14	0	0	0	0	61
Sogliano al Rubicone.....	0	1	2	0	0	0	0	0	3
Tredozio.....	0	0	0	0	0	0	0	0	0
Verghereto.....	0	0	2	0	0	0	0	0	2
Forlì-Cesena.....	0	90	350	277	23	65	134	698	1.637
Comprensorio di Forlì.....	0	47	165	134	0	65	0	434	845
Comprensorio di Cesena.....	0	43	185	143	23	0	134	264	792
Montagna Forlivese.....	0	4	7	18	0	0	0	0	29
Collina Forlivese.....	0	12	55	52	0	0	0	434	553
Pianura Forlivese.....	0	31	103	64	0	65	0	0	263
Montagna Cesenate.....	0	0	8	0	0	0	0	0	8
Collina Cesenate.....	0	5	12	0	23	0	0	0	40
Pianura Cesenate.....	0	38	165	143	0	0	134	264	744
Montagna.....	0	4	15	18	0	0	0	0	37
Collina.....	0	17	67	52	23	0	0	434	593
Pianura.....	0	69	268	207	0	65	134	264	1.007
Valle del Tramazzo.....	0	2	7	18	0	0	0	434	461
Valle del Montone.....	0	2	7	15	0	0	0	0	24
Valle del Rabbi.....	0	2	12	0	0	0	0	0	14
Valle del Bidente.....	0	10	36	37	0	0	0	0	83
Valle del Savio.....	0	3	14	0	23	0	0	0	40
Valle Uso-Rubicone.....	0	2	6	0	0	0	0	0	8
Valle del Basso Rubicone.....	0	13	82	99	0	0	134	264	592
Grandi Centri.....	0	47	158	70	0	65	0	0	340
Comuni di Cintura.....	0	9	28	38	0	0	0	0	75
Comuni Marittimi.....	0	13	85	99	0	0	134	0	331
Comuni Termali.....	0	3	17	32	0	0	0	0	52
U.C. Romagna Forlivese.....	0	47	165	134	0	65	0	434	845
U.C. Valle del Savio.....	0	23	82	23	23	0	0	0	151
U.C. Rubicone Mare.....	0	20	103	120	0	0	134	264	641

Fonte: StockView - Infocamere

Elaborazione: SIMET - Camera di commercio della Romagna - Forlì-Cesena e Rimini

TAB. AM.04.04.07 - Addetti alle imprese attive per classe di addetti e territorio - C 17 - Fabbricazione di carta e di prodotti di carta
Forlì-Cesena - Situazione al 31/12/2017

	0 addetti	1 addetto	2 - 9 addetti	10 - 19 addetti	20 - 49 addetti	50 - 99 addetti	100 - 249 addetti	più di 250 addetti	Totale
Bagno di Romagna.....	0	0	0	0	0	0	0	0	0
Bertinoro.....	0	1	0	0	0	0	0	0	1
Borghi.....	0	0	2	0	0	0	0	0	2
Castrocaro Terme e Terra del.....	0	1	11	0	23	0	0	0	35
Cesena.....	0	0	15	35	43	0	0	0	93
Cesenatico.....	0	0	0	0	0	0	0	0	0
Civitella di Romagna.....	0	0	0	0	0	0	0	0	0
Dovadola.....	0	0	0	0	0	0	0	0	0
Forlì.....	0	3	46	0	22	52	0	0	123
Forlimpopoli.....	0	0	7	0	0	0	0	0	7
Galeata.....	0	0	0	0	0	0	0	0	0
Gambettola.....	0	0	0	0	0	0	0	0	0
Gatteo.....	0	0	0	0	0	0	0	0	0
Longiano.....	0	0	0	11	0	0	0	0	11
Meldola.....	0	0	0	0	0	0	0	0	0
Mercato Saraceno.....	0	0	0	0	70	0	0	0	70
Modigliana.....	0	0	0	0	0	0	0	0	0
Montiano.....	0	0	0	0	0	0	0	0	0
Portico e San Benedetto.....	0	0	0	0	0	0	0	0	0
Predappio.....	0	0	0	14	0	0	0	0	14
Premilcuore.....	0	0	0	0	0	0	0	0	0
Rocca San Casciano.....	0	0	0	0	0	0	0	0	0
Roncofreddo.....	0	0	0	0	0	0	0	0	0
San Mauro Pascoli.....	0	0	0	15	0	0	0	0	15
Santa Sofia.....	0	0	0	0	0	0	0	0	0
Sarsina.....	0	0	0	0	0	0	0	0	0
Savignano sul Rubicone.....	0	0	6	27	0	0	0	0	33
Sogliano al Rubicone.....	0	0	0	0	0	0	0	0	0
Tredozio.....	0	0	0	0	0	0	0	0	0
Verghereto.....	0	0	0	0	0	0	0	0	0
Forlì-Cesena.....	0	5	87	102	158	52	0	0	404
Comprensorio di Forlì.....	0	5	64	14	45	52	0	0	180
Comprensorio di Cesena.....	0	0	23	88	113	0	0	0	224
Montagna Forlivese.....	0	0	0	0	0	0	0	0	0
Collina Forlivese.....	0	1	11	14	23	0	0	0	49
Pianura Forlivese.....	0	4	53	0	22	52	0	0	131
Montagna Cesenate.....	0	0	0	0	0	0	0	0	0
Collina Cesenate.....	0	0	2	0	70	0	0	0	72
Pianura Cesenate.....	0	0	21	88	43	0	0	0	152
Montagna.....	0	0	0	0	0	0	0	0	0
Collina.....	0	1	13	14	93	0	0	0	121
Pianura.....	0	4	74	88	65	52	0	0	283
Valle del Tramazzo.....	0	0	0	0	0	0	0	0	0
Valle del Montone.....	0	1	11	0	23	0	0	0	35
Valle del Rabbi.....	0	0	0	14	0	0	0	0	14
Valle del Bidente.....	0	0	0	0	0	0	0	0	0
Valle del Savio.....	0	0	0	0	70	0	0	0	70
Valle Uso-Rubicone.....	0	0	2	0	0	0	0	0	2
Valle del Basso Rubicone.....	0	0	6	53	0	0	0	0	59
Grandi Centri.....	0	3	61	35	65	52	0	0	216
Comuni di Cintura.....	0	1	7	0	0	0	0	0	8
Comuni Marittimi.....	0	0	6	42	0	0	0	0	48
Comuni Termali.....	0	2	11	0	23	0	0	0	36
U.C. Romagna Forlivese.....	0	5	64	14	45	52	0	0	180
U.C. Valle del Savio.....	0	0	15	35	113	0	0	0	163
U.C. Rubicone Mare.....	0	0	8	53	0	0	0	0	61

Fonte: StockView - Infocamere

Elaborazione: SIMET - Camera di commercio della Romagna - Forlì-Cesena e Rimini

TAB. AM.04.04.08 - Addetti alle imprese attive per classe di addetti e territorio - C 18 - Stampa e riproduzione di supporti registrati
Forlì-Cesena - Situazione al 31/12/2017

	0 addetti	1 addetto	2 - 9 addetti	10 - 19 addetti	20 - 49 addetti	50 - 99 addetti	100 - 249 addetti	più di 250 addetti	Totale
Bagno di Romagna.....	0	0	0	0	0	0	0	0	0
Bertinoro.....	0	0	0	0	22	0	0	0	22
Borghi.....	0	0	0	0	0	0	0	0	0
Castrocaro Terme e Terra del.....	0	0	14	0	0	0	0	0	14
Cesena.....	0	10	61	27	50	0	0	0	148
Cesenatico.....	0	3	18	0	0	0	0	0	21
Civitella di Romagna.....	0	1	0	0	0	0	0	0	1
Dovadola.....	0	0	0	0	0	0	0	0	0
Forlì.....	0	15	70	108	92	0	0	0	285
Forlimpopoli.....	0	2	6	11	0	0	0	0	19
Galeata.....	0	0	0	0	0	0	0	0	0
Gambettola.....	0	0	2	0	0	0	0	0	2
Gatteo.....	0	2	0	0	0	0	0	0	2
Longiano.....	0	0	0	0	0	0	0	0	0
Meldola.....	0	2	0	0	0	0	0	0	2
Mercato Saraceno.....	0	0	0	0	0	0	0	0	0
Modigliana.....	0	2	9	0	0	0	0	0	11
Montiano.....	0	0	0	0	0	0	0	0	0
Portico e San Benedetto.....	0	0	0	0	0	0	0	0	0
Predappio.....	0	0	6	0	0	0	0	0	6
Premilcuore.....	0	0	0	0	0	0	0	0	0
Rocca San Casciano.....	0	0	0	0	0	0	0	0	0
Roncofreddo.....	0	0	0	0	0	0	0	0	0
San Mauro Pascoli.....	0	0	11	0	0	0	0	0	11
Santa Sofia.....	0	2	2	0	39	0	0	0	43
Sarsina.....	0	1	0	0	0	0	0	0	1
Savignano sul Rubicone.....	0	2	8	0	0	0	0	0	10
Sogliano al Rubicone.....	0	0	0	0	0	0	0	0	0
Tredozio.....	0	0	0	0	0	0	0	0	0
Verghereto.....	0	0	0	0	0	0	0	0	0
Forlì-Cesena.....	0	42	207	146	203	0	0	0	598
Comprensorio di Forlì.....	0	24	107	119	153	0	0	0	403
Comprensorio di Cesena.....	0	18	100	27	50	0	0	0	195
Montagna Forlivese.....	0	2	2	0	39	0	0	0	43
Collina Forlivese.....	0	5	29	0	0	0	0	0	34
Pianura Forlivese.....	0	17	76	119	114	0	0	0	326
Montagna Cesenate.....	0	0	0	0	0	0	0	0	0
Collina Cesenate.....	0	1	0	0	0	0	0	0	1
Pianura Cesenate.....	0	17	100	27	50	0	0	0	194
Montagna.....	0	2	2	0	39	0	0	0	43
Collina.....	0	6	29	0	0	0	0	0	35
Pianura.....	0	34	176	146	164	0	0	0	520
Valle del Tramazzo.....	0	2	9	0	0	0	0	0	11
Valle del Montone.....	0	0	14	0	0	0	0	0	14
Valle del Rabbi.....	0	0	6	0	0	0	0	0	6
Valle del Bidente.....	0	5	2	0	39	0	0	0	46
Valle del Savio.....	0	1	0	0	0	0	0	0	1
Valle Uso-Rubicone.....	0	0	0	0	0	0	0	0	0
Valle del Basso Rubicone.....	0	4	21	0	0	0	0	0	25
Grandi Centri.....	0	25	131	135	142	0	0	0	433
Comuni di Cintura.....	0	5	24	11	22	0	0	0	62
Comuni Marittimi.....	0	7	37	0	0	0	0	0	44
Comuni Termali.....	0	0	14	0	22	0	0	0	36
U.C. Romagna Forlivese.....	0	24	107	119	153	0	0	0	403
U.C. Valle del Savio.....	0	11	61	27	50	0	0	0	149
U.C. Rubicone Mare.....	0	7	39	0	0	0	0	0	46

Fonte: StockView - Infocamere

Elaborazione: SIMET - Camera di commercio della Romagna - Forlì-Cesena e Rimini

TAB. AM.04.04.09 - Addetti alle imprese attive per classe di addetti e territorio - C 20 - Fabbricazione di prodotti chimici

Forlì-Cesena - Situazione al 31/12/2017

	0 addetti	1 addetto	2 - 9 addetti	10 - 19 addetti	20 - 49 addetti	50 - 99 addetti	100 - 249 addetti	più di 250 addetti	Totale
Bagno di Romagna.....	0	0	0	0	0	0	0	0	0
Bertinoro.....	0	0	8	0	0	0	0	0	8
Borghi.....	0	0	0	0	0	0	0	0	0
Castrocaro Terme e Terra del.....	0	0	0	0	0	0	0	0	0
Cesena.....	0	2	11	26	0	0	0	0	39
Cesenatico.....	0	0	9	0	0	0	0	0	9
Civitella di Romagna.....	0	0	0	0	0	0	0	0	0
Dovadola.....	0	0	0	0	0	0	0	0	0
Forlì.....	0	3	52	27	148	53	0	322	605
Forlimpopoli.....	0	0	0	0	0	0	0	0	0
Galeata.....	0	0	0	0	0	0	0	0	0
Gambettola.....	0	0	0	0	0	0	0	0	0
Gatteo.....	0	0	0	0	0	0	151	0	151
Longiano.....	0	0	3	0	0	0	0	0	3
Meldola.....	0	0	0	14	0	0	0	0	14
Mercato Saraceno.....	0	0	0	25	0	0	0	0	25
Modigliana.....	0	1	6	0	0	0	0	0	7
Montiano.....	0	0	0	0	0	0	0	0	0
Portico e San Benedetto.....	0	0	4	0	0	0	0	0	4
Predappio.....	0	0	0	0	0	0	0	0	0
Premilcuore.....	0	0	0	0	0	0	0	0	0
Rocca San Casciano.....	0	0	0	0	0	0	0	0	0
Roncofreddo.....	0	0	0	0	0	0	0	0	0
San Mauro Pascoli.....	0	0	12	0	0	0	109	0	121
Santa Sofia.....	0	0	0	0	0	0	0	0	0
Sarsina.....	0	0	0	0	0	0	0	0	0
Savignano sul Rubicone.....	0	0	0	0	0	0	0	0	0
Sogliano al Rubicone.....	0	0	0	0	0	0	0	0	0
Trezzano.....	0	0	0	0	0	0	0	0	0
Verghereto.....	0	0	0	0	0	0	0	0	0
Forlì-Cesena.....	0	6	105	92	148	53	260	322	986
Comprensorio di Forlì.....	0	4	70	41	148	53	0	322	638
Comprensorio di Cesena.....	0	2	35	51	0	0	260	0	348
Montagna Forlivese.....	0	0	4	0	0	0	0	0	4
Collina Forlivese.....	0	1	6	14	0	0	0	0	21
Pianura Forlivese.....	0	3	60	27	148	53	0	322	613
Montagna Cesenate.....	0	0	0	0	0	0	0	0	0
Collina Cesenate.....	0	0	0	25	0	0	0	0	25
Pianura Cesenate.....	0	2	35	26	0	0	260	0	323
Montagna.....	0	0	4	0	0	0	0	0	4
Collina.....	0	1	6	39	0	0	0	0	46
Pianura.....	0	5	95	53	148	53	260	322	936
Valle del Tramazzo.....	0	1	6	0	0	0	0	0	7
Valle del Montone.....	0	0	4	0	0	0	0	0	4
Valle del Rabbi.....	0	0	0	0	0	0	0	0	0
Valle del Bidente.....	0	0	0	14	0	0	0	0	14
Valle del Savio.....	0	0	0	25	0	0	0	0	25
Valle Uso-Rubicone.....	0	0	0	0	0	0	0	0	0
Valle del Basso Rubicone.....	0	0	15	0	0	0	260	0	275
Grandi Centri.....	0	5	63	53	148	53	0	322	644
Comuni di Cintura.....	0	0	17	0	0	0	0	0	17
Comuni Marittimi.....	0	0	21	0	0	0	260	0	281
Comuni Termali.....	0	0	8	0	0	0	0	0	8
U.C. Romagna Forlivese.....	0	4	70	41	148	53	0	322	638
U.C. Valle del Savio.....	0	2	11	51	0	0	0	0	64
U.C. Rubicone Mare.....	0	0	24	0	0	0	260	0	284

Fonte: StockView - Infocamere

Elaborazione: SIMET - Camera di commercio della Romagna - Forlì-Cesena e Rimini

TAB. AM.04.04.10 - Addetti alle imprese attive per classe di addetti e territorio - C 21 - Fabbricazione di prodotti farmaceutici di base e di preparati farmaceutici
Forlì-Cesena - Situazione al 31/12/2017

	0 addetti	1 addetto	2 - 9 addetti	10 - 19 addetti	20 - 49 addetti	50 - 99 addetti	100 - 249 addetti	più di 250 addetti	Totale
Bagno di Romagna.....	0	0	0	0	0	0	0	0	0
Bertinoro.....	0	0	0	0	0	0	0	0	0
Borghi.....	0	0	0	0	0	0	0	0	0
Castrocaro Terme e Terra del.....	0	0	0	0	0	0	0	0	0
Cesena.....	0	0	0	0	0	0	0	0	0
Cesenatico.....	0	0	0	0	0	0	0	0	0
Civitella di Romagna.....	0	0	0	0	0	0	0	0	0
Dovadola.....	0	0	0	0	0	0	0	0	0
Forlì.....	0	1	0	0	35	0	0	0	36
Forlimpopoli.....	0	0	0	0	0	0	0	0	0
Galeata.....	0	0	0	0	0	0	0	0	0
Gambettola.....	0	0	0	0	0	0	0	0	0
Gatteo.....	0	0	0	0	0	0	0	0	0
Longiano.....	0	0	0	0	0	0	0	0	0
Meldola.....	0	0	0	0	0	0	0	0	0
Mercato Saraceno.....	0	0	0	0	0	0	0	0	0
Modigliana.....	0	0	0	0	0	0	0	0	0
Montiano.....	0	0	0	0	0	0	0	0	0
Portico e San Benedetto.....	0	0	0	0	0	0	0	0	0
Predappio.....	0	0	0	0	0	0	0	0	0
Premilcuore.....	0	0	0	0	0	0	0	0	0
Rocca San Casciano.....	0	0	0	0	0	0	0	0	0
Roncofreddo.....	0	0	0	0	0	0	0	0	0
San Mauro Pascoli.....	0	0	0	0	0	0	0	0	0
Santa Sofia.....	0	0	0	0	0	0	0	0	0
Sarsina.....	0	0	0	0	0	0	0	0	0
Savignano sul Rubicone.....	0	0	0	0	0	0	0	0	0
Sogliano al Rubicone.....	0	0	0	0	0	0	0	0	0
Tredozio.....	0	0	0	0	0	0	0	0	0
Verghereto.....	0	0	0	0	0	0	0	0	0
Forlì-Cesena.....	0	1	0	0	35	0	0	0	36
Comprensorio di Forlì.....	0	1	0	0	35	0	0	0	36
Comprensorio di Cesena.....	0	0	0	0	0	0	0	0	0
Montagna Forlivese.....	0	0	0	0	0	0	0	0	0
Collina Forlivese.....	0	0	0	0	0	0	0	0	0
Pianura Forlivese.....	0	1	0	0	35	0	0	0	36
Montagna Cesenate.....	0	0	0	0	0	0	0	0	0
Collina Cesenate.....	0	0	0	0	0	0	0	0	0
Pianura Cesenate.....	0	0	0	0	0	0	0	0	0
Montagna.....	0	0	0	0	0	0	0	0	0
Collina.....	0	0	0	0	0	0	0	0	0
Pianura.....	0	1	0	0	35	0	0	0	36
Valle del Tramazzo.....	0	0	0	0	0	0	0	0	0
Valle del Montone.....	0	0	0	0	0	0	0	0	0
Valle del Rabbi.....	0	0	0	0	0	0	0	0	0
Valle del Bidente.....	0	0	0	0	0	0	0	0	0
Valle del Savio.....	0	0	0	0	0	0	0	0	0
Valle Uso-Rubicone.....	0	0	0	0	0	0	0	0	0
Valle del Basso Rubicone.....	0	0	0	0	0	0	0	0	0
Grandi Centri.....	0	1	0	0	35	0	0	0	36
Comuni di Cintura.....	0	0	0	0	0	0	0	0	0
Comuni Marittimi.....	0	0	0	0	0	0	0	0	0
Comuni Termali.....	0	0	0	0	0	0	0	0	0
U.C. Romagna Forlivese.....	0	1	0	0	35	0	0	0	36
U.C. Valle del Savio.....	0	0	0	0	0	0	0	0	0
U.C. Rubicone Mare.....	0	0	0	0	0	0	0	0	0

Fonte: StockView - Infocamere

Elaborazione: SIMET - Camera di commercio della Romagna - Forlì-Cesena e Rimini

TAB. AM.04.04.11 - Addetti alle imprese attive per classe di addetti e territorio - C 22 - Fabbricazione di articoli in gomma e materie plastiche
Forlì-Cesena - Situazione al 31/12/2017

	0 addetti	1 addetto	2 - 9 addetti	10 - 19 addetti	20 - 49 addetti	50 - 99 addetti	100 - 249 addetti	più di 250 addetti	Totale
Bagno di Romagna.....	0	0	0	0	0	0	0	0	0
Bertinoro.....	0	2	2	23	77	0	0	334	438
Borghi.....	0	0	0	0	0	0	0	0	0
Castrocaro Terme e Terra del.....	0	0	0	0	0	0	0	0	0
Cesena.....	0	6	37	11	76	0	0	0	130
Cesenatico.....	0	0	21	0	0	0	0	0	21
Civitella di Romagna.....	0	0	0	0	0	0	0	0	0
Dovadola.....	0	0	0	0	20	0	0	0	20
Forlì.....	0	13	58	51	213	144	105	0	584
Forlimpopoli.....	0	0	0	0	0	0	0	0	0
Galeata.....	0	0	2	0	0	0	0	0	2
Gambettola.....	0	0	20	0	0	76	0	0	96
Gatteo.....	0	0	0	25	23	0	0	0	48
Longiano.....	0	0	5	0	0	96	0	0	101
Meldola.....	0	1	2	0	0	0	194	0	197
Mercato Saraceno.....	0	1	0	23	62	72	0	0	158
Modigliana.....	0	0	0	0	0	0	0	0	0
Montiano.....	0	0	0	15	0	0	0	0	15
Portico e San Benedetto.....	0	0	0	0	0	0	0	0	0
Predappio.....	0	1	0	0	0	51	0	0	52
Premilcuore.....	0	0	0	0	0	0	0	0	0
Rocca San Casciano.....	0	0	0	0	0	0	0	0	0
Roncofreddo.....	0	0	9	0	0	0	0	0	9
San Mauro Pascoli.....	0	0	13	13	0	54	0	0	80
Santa Sofia.....	0	0	0	0	0	0	0	0	0
Sarsina.....	0	0	0	0	23	0	0	0	23
Savignano sul Rubicone.....	0	1	10	0	48	0	0	0	59
Sogliano al Rubicone.....	0	0	0	0	0	0	0	0	0
Tredozio.....	0	0	0	0	0	0	0	0	0
Verghereto.....	0	0	0	0	0	0	0	0	0
Forlì-Cesena.....	0	25	179	161	542	493	299	334	2.033
Comprensorio di Forlì.....	0	17	64	74	310	195	299	334	1.293
Comprensorio di Cesena.....	0	8	115	87	232	298	0	0	740
Montagna Forlivese.....	0	0	0	0	0	0	0	0	0
Collina Forlivese.....	0	2	4	0	20	51	194	0	271
Pianura Forlivese.....	0	15	60	74	290	144	105	334	1.022
Montagna Cesenate.....	0	0	0	0	0	0	0	0	0
Collina Cesenate.....	0	1	9	38	85	72	0	0	205
Pianura Cesenate.....	0	7	106	49	147	226	0	0	535
Montagna.....	0	0	0	0	0	0	0	0	0
Collina.....	0	3	13	38	105	123	194	0	476
Pianura.....	0	22	166	123	437	370	105	334	1.557
Valle del Tramazzo.....	0	0	0	0	0	0	0	0	0
Valle del Montone.....	0	0	0	0	20	0	0	0	20
Valle del Rabbi.....	0	1	0	0	0	51	0	0	52
Valle del Bidente.....	0	1	4	0	0	0	194	0	199
Valle del Savio.....	0	1	0	23	85	72	0	0	181
Valle Uso-Rubicone.....	0	0	9	15	0	0	0	0	24
Valle del Basso Rubicone.....	0	1	48	38	71	226	0	0	384
Grandi Centri.....	0	19	95	62	289	144	105	0	714
Comuni di Cintura.....	0	2	23	23	77	0	0	334	459
Comuni Marittimi.....	0	1	44	38	71	54	0	0	208
Comuni Termali.....	0	2	2	23	77	0	0	334	438
U.C. Romagna Forlivese.....	0	17	64	74	310	195	299	334	1.293
U.C. Valle del Savio.....	0	7	37	49	161	72	0	0	326
U.C. Rubicone Mare.....	0	1	78	38	71	226	0	0	414

Fonte: StockView - Infocamere

Elaborazione: SIMET - Camera di commercio della Romagna - Forlì-Cesena e Rimini

TAB. AM.04.04.12 - Addetti alle imprese attive per classe di addetti e territorio - C 23 - Fabbricazione di altri prodotti della lavorazione di minerali non metalliferi
Forlì-Cesena - Situazione al 31/12/2017

	0 addetti	1 addetto	2 - 9 addetti	10 - 19 addetti	20 - 49 addetti	50 - 99 addetti	100 - 249 addetti	più di 250 addetti	Totale
Bagno di Romagna.....	0	4	9	0	0	0	0	0	13
Bertinoro.....	0	0	5	12	0	0	0	0	17
Borghi.....	0	0	0	0	0	0	0	0	0
Castrocaro Terme e Terra del.....	0	0	0	0	0	0	0	0	0
Cesena.....	0	10	76	43	39	65	0	0	233
Cesenatico.....	0	0	9	31	0	0	0	0	40
Civitella di Romagna.....	0	2	5	0	0	0	0	0	7
Dovadola.....	0	0	0	0	0	0	0	0	0
Forlì.....	0	4	58	33	40	0	0	0	135
Forlimpopoli.....	0	2	15	12	32	0	0	0	61
Galeata.....	0	1	18	0	0	0	0	0	19
Gambettola.....	0	1	11	0	0	0	0	0	12
Gatteo.....	0	0	3	18	0	0	0	0	21
Longiano.....	0	0	7	10	0	0	0	0	17
Meldola.....	0	1	5	0	0	0	0	0	6
Mercato Saraceno.....	0	1	0	0	0	0	0	0	1
Modigliana.....	0	1	14	0	0	0	0	0	15
Montiano.....	0	2	0	0	0	0	0	0	2
Portico e San Benedetto.....	0	1	0	0	0	0	0	0	1
Predappio.....	0	1	9	0	0	0	0	0	10
Premilcuore.....	0	0	0	0	0	0	0	0	0
Rocca San Casciano.....	0	0	0	0	0	76	0	0	76
Roncofreddo.....	0	0	0	0	0	0	0	0	0
San Mauro Pascoli.....	0	1	0	0	0	0	0	0	1
Santa Sofia.....	0	0	0	0	0	0	0	0	0
Sarsina.....	0	4	3	0	0	0	0	0	7
Savignano sul Rubicone.....	0	1	18	0	0	0	0	0	19
Sogliano al Rubicone.....	0	1	6	0	0	0	0	0	7
Tredozio.....	0	0	0	0	0	0	0	0	0
Verghereto.....	0	2	16	14	0	0	0	0	32
Forlì-Cesena.....	0	40	287	173	111	141	0	0	752
Comprensorio di Forlì.....	0	13	129	57	72	76	0	0	347
Comprensorio di Cesena.....	0	27	158	116	39	65	0	0	405
Montagna Forlivese.....	0	1	0	0	0	0	0	0	1
Collina Forlivese.....	0	6	51	0	0	76	0	0	133
Pianura Forlivese.....	0	6	78	57	72	0	0	0	213
Montagna Cesenate.....	0	6	25	14	0	0	0	0	45
Collina Cesenate.....	0	8	9	0	0	0	0	0	17
Pianura Cesenate.....	0	13	124	102	39	65	0	0	343
Montagna.....	0	7	25	14	0	0	0	0	46
Collina.....	0	14	60	0	0	76	0	0	150
Pianura.....	0	19	202	159	111	65	0	0	556
Valle del Tramazzo.....	0	1	14	0	0	0	0	0	15
Valle del Montone.....	0	1	0	0	0	76	0	0	77
Valle del Rabbi.....	0	1	9	0	0	0	0	0	10
Valle del Bidente.....	0	4	28	0	0	0	0	0	32
Valle del Savio.....	0	11	28	14	0	0	0	0	53
Valle Uso-Rubicone.....	0	3	6	0	0	0	0	0	9
Valle del Basso Rubicone.....	0	3	39	28	0	0	0	0	70
Grandi Centri.....	0	14	134	76	79	65	0	0	368
Comuni di Cintura.....	0	2	29	55	32	0	0	0	118
Comuni Marittimi.....	0	2	30	49	0	0	0	0	81
Comuni Termali.....	0	4	14	12	0	0	0	0	30
U.C. Romagna Forlivese.....	0	13	129	57	72	76	0	0	347
U.C. Valle del Savio.....	0	23	104	57	39	65	0	0	288
U.C. Rubicone Mare.....	0	4	54	59	0	0	0	0	117

Fonte: StockView - Infocamere

Elaborazione: SIMET - Camera di commercio della Romagna - Forlì-Cesena e Rimini

TAB. AM.04.04.13 - Addetti alle imprese attive per classe di addetti e territorio - C 24 - Metallurgia
Forlì-Cesena - Situazione al 31/12/2017

	0 addetti	1 addetto	2 - 9 addetti	10 - 19 addetti	20 - 49 addetti	50 - 99 addetti	100 - 249 addetti	più di 250 addetti	Totale
Bagno di Romagna.....	0	0	0	0	0	0	0	0	0
Bertinoro.....	0	0	0	0	0	0	0	0	0
Borghi.....	0	0	0	0	0	0	0	0	0
Castrocaro Terme e Terra del.....	0	0	0	0	0	0	0	0	0
Cesena.....	0	1	0	15	38	0	0	0	54
Cesenatico.....	0	0	0	0	0	0	0	0	0
Civitella di Romagna.....	0	0	0	13	0	0	0	0	13
Dovadola.....	0	0	0	0	0	0	0	0	0
Forlì.....	0	1	20	42	0	0	0	0	63
Forlimpopoli.....	0	0	0	0	0	0	0	0	0
Galeata.....	0	0	0	0	0	0	0	0	0
Gambettola.....	0	0	0	0	0	0	0	0	0
Gatteo.....	0	0	0	0	0	0	0	0	0
Longiano.....	0	0	0	0	0	96	0	0	96
Meldola.....	0	0	0	0	0	0	0	0	0
Mercato Saraceno.....	0	0	0	0	0	0	0	0	0
Modigliana.....	0	0	0	0	0	0	0	0	0
Montiano.....	0	0	0	0	0	0	0	0	0
Portico e San Benedetto.....	0	0	0	0	0	0	0	0	0
Predappio.....	0	0	0	0	0	0	0	0	0
Premilcuore.....	0	0	0	0	0	0	0	0	0
Rocca San Casciano.....	0	0	0	0	0	0	0	0	0
Roncofreddo.....	0	0	0	0	0	0	0	0	0
San Mauro Pascoli.....	0	0	0	0	0	0	0	0	0
Santa Sofia.....	0	0	0	0	0	0	0	0	0
Sarsina.....	0	0	0	0	0	0	0	0	0
Savignano sul Rubicone.....	0	0	0	0	0	0	0	0	0
Sogliano al Rubicone.....	0	0	0	0	0	0	0	0	0
Tredozio.....	0	0	0	0	0	58	0	0	58
Verghereto.....	0	0	0	0	0	0	0	0	0
Forlì-Cesena.....	0	2	20	70	38	154	0	0	284
Comprensorio di Forlì.....	0	1	20	55	0	58	0	0	134
Comprensorio di Cesena.....	0	1	0	15	38	96	0	0	150
Montagna Forlivese.....	0	0	0	0	0	0	0	0	0
Collina Forlivese.....	0	0	0	13	0	58	0	0	71
Pianura Forlivese.....	0	1	20	42	0	0	0	0	63
Montagna Cesenate.....	0	0	0	0	0	0	0	0	0
Collina Cesenate.....	0	0	0	0	0	0	0	0	0
Pianura Cesenate.....	0	1	0	15	38	96	0	0	150
Montagna.....	0	0	0	0	0	0	0	0	0
Collina.....	0	0	0	13	0	58	0	0	71
Pianura.....	0	2	20	57	38	96	0	0	213
Valle del Tramazzo.....	0	0	0	0	0	58	0	0	58
Valle del Montone.....	0	0	0	0	0	0	0	0	0
Valle del Rabbi.....	0	0	0	0	0	0	0	0	0
Valle del Bidente.....	0	0	0	13	0	0	0	0	13
Valle del Savio.....	0	0	0	0	0	0	0	0	0
Valle Uso-Rubicone.....	0	0	0	0	0	0	0	0	0
Valle del Basso Rubicone.....	0	0	0	0	0	96	0	0	96
Grandi Centri.....	0	2	20	57	38	0	0	0	117
Comuni di Cintura.....	0	0	0	0	0	0	0	0	0
Comuni Marittimi.....	0	0	0	0	0	0	0	0	0
Comuni Termali.....	0	0	0	0	0	0	0	0	0
U.C. Romagna Forlivese.....	0	1	20	55	0	58	0	0	134
U.C. Valle del Savio.....	0	1	0	15	38	0	0	0	54
U.C. Rubicone Mare.....	0	0	0	0	0	96	0	0	96

Fonte: StockView - Infocamere

Elaborazione: SIMET - Camera di commercio della Romagna - Forlì-Cesena e Rimini

TAB. AM.04.04.14 - Addetti alle imprese attive per classe di addetti e territorio - C 25 - Fabbricazione di prodotti in metallo (esclusi macchinari e attrezzature)
Forlì-Cesena - Situazione al 31/12/2017

	0 addetti	1 addetto	2 - 9 addetti	10 - 19 addetti	20 - 49 addetti	50 - 99 addetti	100 - 249 addetti	più di 250 addetti	Totale
Bagno di Romagna.....	0	6	43	13	0	0	0	0	62
Bertinoro.....	0	7	43	127	161	0	0	0	338
Borghi.....	0	0	0	0	0	0	0	0	0
Castrocaro Terme e Terra del.....	0	6	12	16	26	0	0	0	60
Cesena.....	0	46	273	351	344	91	270	366	1.741
Cesenatico.....	0	5	58	37	62	0	0	0	162
Civitella di Romagna.....	0	0	12	45	0	0	0	0	57
Dovadola.....	0	1	14	0	0	0	0	0	15
Forlì.....	0	66	382	491	753	114	256	0	2.062
Forlimpopoli.....	0	6	16	19	20	0	0	0	61
Galeata.....	0	4	8	18	0	0	0	0	30
Gambettola.....	0	6	17	53	47	99	0	0	222
Gatteo.....	0	0	17	24	0	0	0	0	41
Longiano.....	0	4	25	0	23	0	0	0	52
Meldola.....	0	9	17	36	0	0	112	0	174
Mercato Saraceno.....	0	9	44	22	46	0	103	0	224
Modigliana.....	0	3	10	17	0	0	0	0	30
Montiano.....	0	1	6	0	0	0	0	0	7
Portico e San Benedetto.....	0	0	0	0	0	0	0	0	0
Predappio.....	0	4	32	35	74	81	0	0	226
Premilcuore.....	0	1	0	0	0	0	0	0	1
Rocca San Casciano.....	0	3	2	0	28	0	108	0	141
Roncofreddo.....	0	0	6	14	0	0	0	0	20
San Mauro Pascoli.....	0	6	17	26	20	0	0	0	69
Santa Sofia.....	0	2	2	0	34	56	0	0	94
Sarsina.....	0	4	45	11	0	0	0	0	60
Savignano sul Rubicone.....	0	8	47	57	58	0	0	0	170
Sogliano al Rubicone.....	0	3	9	0	0	0	0	0	12
Tredozio.....	0	1	0	0	0	0	0	0	1
Verghereto.....	0	5	0	0	31	0	0	0	36
Forlì-Cesena.....	0	216	1.157	1.412	1.727	441	849	366	6.168
Comprensorio di Forlì.....	0	113	550	804	1.096	251	476	0	3.290
Comprensorio di Cesena.....	0	103	607	608	631	190	373	366	2.878
Montagna Forlivese.....	0	3	2	0	34	56	0	0	95
Collina Forlivese.....	0	31	107	167	128	81	220	0	734
Pianura Forlivese.....	0	79	441	637	934	114	256	0	2.461
Montagna Cesenate.....	0	11	43	13	31	0	0	0	98
Collina Cesenate.....	0	17	110	47	46	0	103	0	323
Pianura Cesenate.....	0	75	454	548	554	190	270	366	2.457
Montagna.....	0	14	45	13	65	56	0	0	193
Collina.....	0	48	217	214	174	81	323	0	1.057
Pianura.....	0	154	895	1.185	1.488	304	526	366	4.918
Valle del Tramazzo.....	0	4	10	17	0	0	0	0	31
Valle del Montone.....	0	10	28	16	54	0	108	0	216
Valle del Rabbi.....	0	5	32	35	74	81	0	0	227
Valle del Bidente.....	0	15	39	99	34	56	112	0	355
Valle del Savio.....	0	24	132	46	77	0	103	0	382
Valle Uso-Rubicone.....	0	4	21	14	0	0	0	0	39
Valle del Basso Rubicone.....	0	24	123	160	148	99	0	0	554
Grandi Centri.....	0	112	655	842	1.097	205	526	366	3.803
Comuni di Cintura.....	0	18	117	183	243	0	0	0	561
Comuni Marittimi.....	0	19	139	144	140	0	0	0	442
Comuni Termali.....	0	19	98	156	187	0	0	0	460
U.C. Romagna Forlivese.....	0	113	550	804	1.096	251	476	0	3.290
U.C. Valle del Savio.....	0	71	411	397	421	91	373	366	2.130
U.C. Rubicone Mare.....	0	32	196	211	210	99	0	0	748

Fonte: StockView - Infocamere

Elaborazione: SIMET - Camera di commercio della Romagna - Forlì-Cesena e Rimini

TAB. AM.04.04.15 - Addetti alle imprese attive per classe di addetti e territorio - C 26 - Fabbricazione di computer e prodotti di elettronica e ottica; apparecchi elettromedicali, apparecchi di misurazione e di orologi
Forlì-Cesena - Situazione al 31/12/2017

	0 addetti	1 addetto	2 - 9 addetti	10 - 19 addetti	20 - 49 addetti	50 - 99 addetti	100 - 249 addetti	più di 250 addetti	Totale
Bagno di Romagna.....	0	0	0	0	0	0	0	0	0
Bertinoro.....	0	3	2	13	0	0	0	0	18
Borghi.....	0	0	0	0	0	0	0	0	0
Castrocaro Terme e Terra del.....	0	1	7	0	0	0	0	0	8
Cesena.....	0	2	25	23	0	0	0	0	50
Cesenatico.....	0	0	12	0	0	0	0	0	12
Civitella di Romagna.....	0	0	6	0	0	0	0	0	6
Dovadola.....	0	0	0	0	0	0	0	0	0
Forlì.....	0	9	29	0	0	0	0	0	38
Forlimpopoli.....	0	0	6	0	0	0	0	0	6
Galeata.....	0	0	0	0	0	0	0	0	0
Gambettola.....	0	0	4	0	0	0	0	0	4
Gatteo.....	0	0	0	0	0	0	0	0	0
Longiano.....	0	0	0	0	0	0	0	0	0
Meldola.....	0	0	4	0	0	0	0	0	4
Mercato Saraceno.....	0	0	0	0	0	0	0	0	0
Modigliana.....	0	2	0	0	37	75	0	0	114
Montiano.....	0	0	0	0	0	0	0	0	0
Portico e San Benedetto.....	0	0	0	0	0	0	0	0	0
Predappio.....	0	1	0	0	0	0	0	0	1
Premilcuore.....	0	0	0	0	0	0	0	0	0
Rocca San Casciano.....	0	0	0	0	0	0	0	0	0
Roncofreddo.....	0	0	0	0	0	0	0	0	0
San Mauro Pascoli.....	0	0	0	0	0	0	0	0	0
Santa Sofia.....	0	0	0	0	0	0	0	0	0
Sarsina.....	0	0	0	0	0	0	0	0	0
Savignano sul Rubicone.....	0	1	0	0	0	0	0	0	1
Sogliano al Rubicone.....	0	0	8	0	0	0	0	0	8
Tredozio.....	0	1	0	0	20	0	0	0	21
Verghereto.....	0	0	0	0	0	0	0	0	0
Forlì-Cesena.....	0	20	103	36	57	75	0	0	291
Comprensorio di Forlì.....	0	17	54	13	57	75	0	0	216
Comprensorio di Cesena.....	0	3	49	23	0	0	0	0	75
Montagna Forlivese.....	0	0	0	0	0	0	0	0	0
Collina Forlivese.....	0	5	17	0	57	75	0	0	154
Pianura Forlivese.....	0	12	37	13	0	0	0	0	62
Montagna Cesenate.....	0	0	0	0	0	0	0	0	0
Collina Cesenate.....	0	0	8	0	0	0	0	0	8
Pianura Cesenate.....	0	3	41	23	0	0	0	0	67
Montagna.....	0	0	0	0	0	0	0	0	0
Collina.....	0	5	25	0	57	75	0	0	162
Pianura.....	0	15	78	36	0	0	0	0	129
Valle del Tramazzo.....	0	3	0	0	57	75	0	0	135
Valle del Montone.....	0	1	7	0	0	0	0	0	8
Valle del Rabbi.....	0	1	0	0	0	0	0	0	1
Valle del Bidente.....	0	0	10	0	0	0	0	0	10
Valle del Savio.....	0	0	0	0	0	0	0	0	0
Valle Uso-Rubicone.....	0	0	8	0	0	0	0	0	8
Valle del Basso Rubicone.....	0	1	4	0	0	0	0	0	5
Grandi Centri.....	0	11	54	23	0	0	0	0	88
Comuni di Cintura.....	0	3	20	13	0	0	0	0	36
Comuni Marittimi.....	0	1	12	0	0	0	0	0	13
Comuni Termali.....	0	4	9	13	0	0	0	0	26
U.C. Romagna Forlivese.....	0	17	54	13	57	75	0	0	216
U.C. Valle del Savio.....	0	2	25	23	0	0	0	0	50
U.C. Rubicone Mare.....	0	1	24	0	0	0	0	0	25

Fonte: StockView - Infocamere

Elaborazione: SIMET - Camera di commercio della Romagna - Forlì-Cesena e Rimini

TAB. AM.04.04.16 - Addetti alle imprese attive per classe di addetti e territorio - C 27 - Fabbricazione di apparecchiature elettriche ed apparecchiature per uso domestico non elettriche
Forlì-Cesena - Situazione al 31/12/2017

	0 addetti	1 addetto	2 - 9 addetti	10 - 19 addetti	20 - 49 addetti	50 - 99 addetti	100 - 249 addetti	più di 250 addetti	Totale
Bagno di Romagna.....	0	0	11	0	0	0	0	0	11
Bertinoro.....	0	0	0	15	38	0	0	0	53
Borghi.....	0	0	0	0	0	0	0	0	0
Castrocaro Terme e Terra del.....	0	0	0	0	0	0	0	0	0
Cesena.....	0	6	37	31	44	54	0	0	172
Cesenatico.....	0	1	15	0	0	0	0	0	16
Civitella di Romagna.....	0	0	0	0	0	0	0	0	0
Dovadola.....	0	0	0	0	0	0	0	0	0
Forlì.....	0	5	30	11	76	202	0	0	324
Forlimpopoli.....	0	1	0	0	0	0	0	0	1
Galeata.....	0	0	0	0	0	0	0	0	0
Gambettola.....	0	1	3	0	0	0	0	0	4
Gatteo.....	0	0	0	19	0	0	0	0	19
Longiano.....	0	0	0	0	0	0	0	0	0
Meldola.....	0	1	0	0	0	0	0	0	1
Mercato Saraceno.....	0	1	2	0	0	0	0	0	3
Modigliana.....	0	2	2	0	0	0	0	0	4
Montiano.....	0	0	0	0	0	0	0	0	0
Portico e San Benedetto.....	0	0	0	0	0	0	0	0	0
Predappio.....	0	0	0	0	0	0	0	0	0
Premilcuore.....	0	0	0	0	0	0	0	0	0
Rocca San Casciano.....	0	0	0	0	0	0	0	0	0
Roncofreddo.....	0	0	0	0	0	0	0	0	0
San Mauro Pascoli.....	0	1	0	0	0	59	0	0	60
Santa Sofia.....	0	0	0	0	0	0	0	0	0
Sarsina.....	0	2	6	11	0	0	110	0	129
Savignano sul Rubicone.....	0	0	0	13	30	0	0	0	43
Sogliano al Rubicone.....	0	2	5	0	0	0	0	0	7
Tredozio.....	0	0	0	0	0	0	0	0	0
Verghereto.....	0	0	0	0	0	0	0	0	0
Forlì-Cesena.....	0	23	111	100	188	315	110	0	847
Comprensorio di Forlì.....	0	9	32	26	114	202	0	0	383
Comprensorio di Cesena.....	0	14	79	74	74	113	110	0	464
Montagna Forlivese.....	0	0	0	0	0	0	0	0	0
Collina Forlivese.....	0	3	2	0	0	0	0	0	5
Pianura Forlivese.....	0	6	30	26	114	202	0	0	378
Montagna Cesenate.....	0	0	11	0	0	0	0	0	11
Collina Cesenate.....	0	5	13	11	0	0	110	0	139
Pianura Cesenate.....	0	9	55	63	74	113	0	0	314
Montagna.....	0	0	11	0	0	0	0	0	11
Collina.....	0	8	15	11	0	0	110	0	144
Pianura.....	0	15	85	89	188	315	0	0	692
Valle del Tramazzo.....	0	2	2	0	0	0	0	0	4
Valle del Montone.....	0	0	0	0	0	0	0	0	0
Valle del Rabbi.....	0	0	0	0	0	0	0	0	0
Valle del Bidente.....	0	1	0	0	0	0	0	0	1
Valle del Savio.....	0	3	19	11	0	0	110	0	143
Valle Uso-Rubicone.....	0	2	5	0	0	0	0	0	7
Valle del Basso Rubicone.....	0	2	3	32	30	59	0	0	126
Grandi Centri.....	0	11	67	42	120	256	0	0	496
Comuni di Cintura.....	0	2	15	15	38	0	0	0	70
Comuni Marittimi.....	0	2	15	32	30	59	0	0	138
Comuni Termali.....	0	0	11	15	38	0	0	0	64
U.C. Romagna Forlivese.....	0	9	32	26	114	202	0	0	383
U.C. Valle del Savio.....	0	9	56	42	44	54	110	0	315
U.C. Rubicone Mare.....	0	5	23	32	30	59	0	0	149

Fonte: StockView - Infocamere

Elaborazione: SIMET - Camera di commercio della Romagna - Forlì-Cesena e Rimini

TAB. AM.04.04.17 - Addetti alle imprese attive per classe di addetti e territorio - C 28 - Fabbricazione di macchinari ed apparecchiature nca
Forlì-Cesena - Situazione al 31/12/2017

	0 addetti	1 addetto	2 - 9 addetti	10 - 19 addetti	20 - 49 addetti	50 - 99 addetti	100 - 249 addetti	più di 250 addetti	Totale
Bagno di Romagna.....	0	0	0	0	0	0	133	0	133
Bertinoro.....	0	0	20	23	20	0	0	0	63
Borghi.....	0	0	0	0	0	0	0	0	0
Castrocaro Terme e Terra del.....	0	0	0	16	0	0	0	0	16
Cesena.....	0	18	107	128	211	303	491	412	1.670
Cesenatico.....	0	4	23	13	24	0	0	0	64
Civitella di Romagna.....	0	0	7	0	0	68	0	0	75
Dovadola.....	0	1	7	0	0	0	0	0	8
Forlì.....	0	21	99	251	109	120	250	0	850
Forlimpopoli.....	0	1	17	0	0	0	0	0	18
Galeata.....	0	0	0	0	28	51	0	0	79
Gambettola.....	0	1	2	10	0	0	0	0	13
Gatteo.....	0	0	7	0	0	0	0	0	7
Longiano.....	0	2	9	13	36	0	0	0	60
Meldola.....	0	1	16	19	51	0	0	0	87
Mercato Saraceno.....	0	2	19	0	0	0	0	0	21
Modigliana.....	0	1	7	19	0	0	0	0	27
Montiano.....	0	0	2	0	0	0	0	0	2
Portico e San Benedetto.....	0	0	0	0	0	0	0	0	0
Predappio.....	0	2	19	11	40	0	0	0	72
Premilcuore.....	0	0	0	0	0	0	0	0	0
Rocca San Casciano.....	0	1	0	0	0	0	0	0	1
Roncofreddo.....	0	1	0	0	0	0	0	0	1
San Mauro Pascoli.....	0	0	25	0	24	82	0	0	131
Santa Sofia.....	0	0	0	0	0	0	0	0	0
Sarsina.....	0	1	3	10	0	68	0	0	82
Savignano sul Rubicone.....	0	5	16	10	0	0	0	0	31
Sogliano al Rubicone.....	0	0	0	0	0	0	0	0	0
Tredozio.....	0	0	0	0	0	0	0	0	0
Verghereto.....	0	0	2	13	0	0	0	0	15
Forlì-Cesena.....	0	62	407	536	543	692	874	412	3.526
Comprensorio di Forlì.....	0	28	192	339	248	239	250	0	1.296
Comprensorio di Cesena.....	0	34	215	197	295	453	624	412	2.230
Montagna Forlivese.....	0	0	0	0	0	0	0	0	0
Collina Forlivese.....	0	6	56	65	119	119	0	0	365
Pianura Forlivese.....	0	22	136	274	129	120	250	0	931
Montagna Cesenate.....	0	0	2	13	0	0	133	0	148
Collina Cesenate.....	0	4	24	10	0	68	0	0	106
Pianura Cesenate.....	0	30	189	174	295	385	491	412	1.976
Montagna.....	0	0	2	13	0	0	133	0	148
Collina.....	0	10	80	75	119	187	0	0	471
Pianura.....	0	52	325	448	424	505	741	412	2.907
Valle del Tramazzo.....	0	1	7	19	0	0	0	0	27
Valle del Montone.....	0	2	7	16	0	0	0	0	25
Valle del Rabbi.....	0	2	19	11	40	0	0	0	72
Valle del Bidente.....	0	1	23	19	79	119	0	0	241
Valle del Savio.....	0	3	24	23	0	68	133	0	251
Valle Uso-Rubicone.....	0	1	2	0	0	0	0	0	3
Valle del Basso Rubicone.....	0	8	59	33	60	82	0	0	242
Grandi Centri.....	0	39	206	379	320	423	741	412	2.520
Comuni di Cintura.....	0	5	60	36	44	0	0	0	145
Comuni Marittimi.....	0	9	71	23	48	82	0	0	233
Comuni Termali.....	0	0	20	39	20	0	133	0	212
U.C. Romagna Forlivese.....	0	28	192	339	248	239	250	0	1.296
U.C. Valle del Savio.....	0	21	133	151	211	371	624	412	1.923
U.C. Rubicone Mare.....	0	13	82	46	84	82	0	0	307

Fonte: StockView - Infocamere

Elaborazione: SIMET - Camera di commercio della Romagna - Forlì-Cesena e Rimini

TAB. AM.04.04.18 - Addetti alle imprese attive per classe di addetti e territorio - C 29 - Fabbricazione di autoveicoli, rimorchi e semirimorchi
Forlì-Cesena - Situazione al 31/12/2017

	0 addetti	1 addetto	2 - 9 addetti	10 - 19 addetti	20 - 49 addetti	50 - 99 addetti	100 - 249 addetti	più di 250 addetti	Totale
Bagno di Romagna.....	0	0	7	0	0	0	0	0	7
Bertinoro.....	0	0	14	11	57	0	0	0	82
Borghi.....	0	0	0	0	0	0	0	0	0
Castrocaro Terme e Terra del.....	0	0	8	19	0	0	0	0	27
Cesena.....	0	1	6	24	32	0	0	0	63
Cesenatico.....	0	0	0	0	0	0	0	0	0
Civitella di Romagna.....	0	0	0	0	0	0	0	0	0
Dovadola.....	0	0	0	0	0	0	0	0	0
Forlì.....	0	3	0	12	0	0	0	0	15
Forlimpopoli.....	0	0	6	27	0	0	0	0	33
Galeata.....	0	0	0	0	0	0	0	0	0
Gambettola.....	0	0	0	0	0	0	0	0	0
Gatteo.....	0	0	0	0	0	0	0	0	0
Longiano.....	0	1	0	0	25	0	0	0	26
Meldola.....	0	0	0	0	0	0	0	0	0
Mercato Saraceno.....	0	0	0	0	0	0	0	0	0
Modigliana.....	0	0	0	0	0	0	0	0	0
Montiano.....	0	0	0	0	0	0	0	0	0
Portico e San Benedetto.....	0	0	0	0	0	0	0	0	0
Predappio.....	0	0	0	0	0	0	0	0	0
Premilcuore.....	0	0	0	0	0	0	0	0	0
Rocca San Casciano.....	0	0	0	0	0	0	0	0	0
Roncofreddo.....	0	0	0	0	0	0	0	0	0
San Mauro Pascoli.....	0	0	0	0	0	0	0	0	0
Santa Sofia.....	0	0	0	0	0	0	0	0	0
Sarsina.....	0	0	0	0	0	0	0	0	0
Savignano sul Rubicone.....	0	0	0	0	0	0	0	0	0
Sogliano al Rubicone.....	0	1	0	0	0	0	0	0	1
Tredozio.....	0	0	0	0	0	0	0	0	0
Verghereto.....	0	0	0	0	0	0	0	0	0
Forlì-Cesena.....	0	6	41	93	114	0	0	0	254
Comprensorio di Forlì.....	0	3	28	69	57	0	0	0	157
Comprensorio di Cesena.....	0	3	13	24	57	0	0	0	97
Montagna Forlivese.....	0	0	0	0	0	0	0	0	0
Collina Forlivese.....	0	0	8	19	0	0	0	0	27
Pianura Forlivese.....	0	3	20	50	57	0	0	0	130
Montagna Cesenate.....	0	0	7	0	0	0	0	0	7
Collina Cesenate.....	0	1	0	0	0	0	0	0	1
Pianura Cesenate.....	0	2	6	24	57	0	0	0	89
Montagna.....	0	0	7	0	0	0	0	0	7
Collina.....	0	1	8	19	0	0	0	0	28
Pianura.....	0	5	26	74	114	0	0	0	219
Valle del Tramazzo.....	0	0	0	0	0	0	0	0	0
Valle del Montone.....	0	0	8	19	0	0	0	0	27
Valle del Rabbi.....	0	0	0	0	0	0	0	0	0
Valle del Bidente.....	0	0	0	0	0	0	0	0	0
Valle del Savio.....	0	0	7	0	0	0	0	0	7
Valle Uso-Rubicone.....	0	1	0	0	0	0	0	0	1
Valle del Basso Rubicone.....	0	1	0	0	25	0	0	0	26
Grandi Centri.....	0	4	6	36	32	0	0	0	78
Comuni di Cintura.....	0	0	20	38	57	0	0	0	115
Comuni Marittimi.....	0	0	0	0	0	0	0	0	0
Comuni Termali.....	0	0	29	30	57	0	0	0	116
U.C. Romagna Forlivese.....	0	3	28	69	57	0	0	0	157
U.C. Valle del Savio.....	0	1	13	24	32	0	0	0	70
U.C. Rubicone Mare.....	0	2	0	0	25	0	0	0	27

Fonte: StockView - Infocamere

Elaborazione: SIMET - Camera di commercio della Romagna - Forlì-Cesena e Rimini

TAB. AM.04.04.19 - Addetti alle imprese attive per classe di addetti e territorio - C 30 - Fabbricazione di altri mezzi di trasporto
Forlì-Cesena - Situazione al 31/12/2017

	0 addetti	1 addetto	2 - 9 addetti	10 - 19 addetti	20 - 49 addetti	50 - 99 addetti	100 - 249 addetti	più di 250 addetti	Totale
Bagno di Romagna.....	0	0	0	0	0	0	0	0	0
Bertinoro.....	0	0	2	0	0	0	0	0	2
Borghi.....	0	1	0	0	0	0	0	0	1
Castrocaro Terme e Terra del.....	0	0	0	0	0	0	0	0	0
Cesena.....	0	7	31	21	21	0	0	0	80
Cesenatico.....	0	4	19	0	0	0	0	0	23
Civitella di Romagna.....	0	0	0	0	0	0	0	0	0
Dovadola.....	0	0	0	0	0	0	0	0	0
Forlì.....	0	5	30	32	120	64	0	0	251
Forlimpopoli.....	0	3	2	0	0	0	0	0	5
Galeata.....	0	0	0	0	0	0	0	0	0
Gambettola.....	0	0	9	12	0	0	0	0	21
Gatteo.....	0	1	0	0	0	0	0	0	1
Longiano.....	0	0	0	0	0	0	0	0	0
Meldola.....	0	2	2	11	0	0	0	0	15
Mercato Saraceno.....	0	0	0	0	0	0	0	0	0
Modigliana.....	0	0	0	0	0	0	0	0	0
Montiano.....	0	0	0	0	0	0	0	0	0
Portico e San Benedetto.....	0	0	0	0	0	0	0	0	0
Predappio.....	0	0	0	0	0	0	0	0	0
Premilcuore.....	0	0	0	0	0	0	0	0	0
Rocca San Casciano.....	0	0	0	0	0	0	0	0	0
Roncofreddo.....	0	0	0	0	0	0	0	0	0
San Mauro Pascoli.....	0	0	3	12	34	0	0	0	49
Santa Sofia.....	0	0	0	0	0	0	0	0	0
Sarsina.....	0	1	0	0	0	0	0	0	1
Savignano sul Rubicone.....	0	0	0	0	0	0	0	0	0
Sogliano al Rubicone.....	0	0	0	0	0	0	0	0	0
Tredozio.....	0	0	0	0	0	0	0	0	0
Verghereto.....	0	0	0	0	0	0	0	0	0
Forlì-Cesena.....	0	24	98	88	175	64	0	0	449
Comprensorio di Forlì.....	0	10	36	43	120	64	0	0	273
Comprensorio di Cesena.....	0	14	62	45	55	0	0	0	176
Montagna Forlivese.....	0	0	0	0	0	0	0	0	0
Collina Forlivese.....	0	2	2	11	0	0	0	0	15
Pianura Forlivese.....	0	8	34	32	120	64	0	0	258
Montagna Cesenate.....	0	0	0	0	0	0	0	0	0
Collina Cesenate.....	0	2	0	0	0	0	0	0	2
Pianura Cesenate.....	0	12	62	45	55	0	0	0	174
Montagna.....	0	0	0	0	0	0	0	0	0
Collina.....	0	4	2	11	0	0	0	0	17
Pianura.....	0	20	96	77	175	64	0	0	432
Valle del Tramazzo.....	0	0	0	0	0	0	0	0	0
Valle del Montone.....	0	0	0	0	0	0	0	0	0
Valle del Rabbi.....	0	0	0	0	0	0	0	0	0
Valle del Bidente.....	0	2	2	11	0	0	0	0	15
Valle del Savio.....	0	1	0	0	0	0	0	0	1
Valle Uso-Rubicone.....	0	1	0	0	0	0	0	0	1
Valle del Basso Rubicone.....	0	1	12	24	34	0	0	0	71
Grandi Centri.....	0	12	61	53	141	64	0	0	331
Comuni di Cintura.....	0	7	23	0	0	0	0	0	30
Comuni Marittimi.....	0	5	22	12	34	0	0	0	73
Comuni Termali.....	0	0	2	0	0	0	0	0	2
U.C. Romagna Forlivese.....	0	10	36	43	120	64	0	0	273
U.C. Valle del Savio.....	0	8	31	21	21	0	0	0	81
U.C. Rubicone Mare.....	0	6	31	24	34	0	0	0	95

Fonte: StockView - Infocamere

Elaborazione: SIMET - Camera di commercio della Romagna - Forlì-Cesena e Rimini

TAB. AM.04.04.20 - Addetti alle imprese attive per classe di addetti e territorio - C 31 - Fabbricazione di mobili
Forlì-Cesena - Situazione al 31/12/2017

	0 addetti	1 addetto	2 - 9 addetti	10 - 19 addetti	20 - 49 addetti	50 - 99 addetti	100 - 249 addetti	più di 250 addetti	Totale
Bagno di Romagna.....	0	2	13	0	0	0	0	0	15
Bertinoro.....	0	2	20	89	0	0	0	0	111
Borghi.....	0	0	0	0	0	0	0	0	0
Castrocaro Terme e Terra del.....	0	3	32	31	0	0	0	0	66
Cesena.....	0	10	90	0	0	0	0	0	100
Cesenatico.....	0	3	9	0	0	57	0	0	69
Civitella di Romagna.....	0	1	0	0	0	0	0	0	1
Dovadola.....	0	0	0	0	0	0	0	0	0
Forlì.....	0	40	379	406	281	327	164	0	1.597
Forlimpopoli.....	0	5	16	27	0	0	0	0	48
Galeata.....	0	0	7	0	0	0	0	0	7
Gambettola.....	0	0	2	0	0	0	0	0	2
Gatteo.....	0	1	5	11	0	0	0	0	17
Longiano.....	0	1	38	29	63	0	0	0	131
Meldola.....	0	4	50	68	20	0	0	0	142
Mercato Saraceno.....	0	4	3	0	0	0	0	0	7
Modigliana.....	0	1	0	0	0	0	0	0	1
Montiano.....	0	0	0	0	0	0	0	0	0
Portico e San Benedetto.....	0	0	0	0	0	0	0	0	0
Predappio.....	0	5	40	34	0	97	0	0	176
Premilcuore.....	0	0	0	0	0	0	0	0	0
Rocca San Casciano.....	0	1	0	11	35	0	0	0	47
Roncofreddo.....	0	0	0	0	0	0	0	0	0
San Mauro Pascoli.....	0	1	5	0	0	0	0	0	6
Santa Sofia.....	0	0	2	0	0	0	0	0	2
Sarsina.....	0	1	2	0	0	0	0	0	3
Savignano sul Rubicone.....	0	0	13	11	0	0	0	0	24
Sogliano al Rubicone.....	0	1	0	0	0	0	0	0	1
Tredozio.....	0	0	0	0	0	0	0	0	0
Verghereto.....	0	0	4	0	0	0	0	0	4
Forlì-Cesena.....	0	86	730	717	399	481	164	0	2.577
Comprensorio di Forlì.....	0	62	546	666	336	424	164	0	2.198
Comprensorio di Cesena.....	0	24	184	51	63	57	0	0	379
Montagna Forlivese.....	0	0	2	0	0	0	0	0	2
Collina Forlivese.....	0	15	129	144	55	97	0	0	440
Pianura Forlivese.....	0	47	415	522	281	327	164	0	1.756
Montagna Cesenate.....	0	2	17	0	0	0	0	0	19
Collina Cesenate.....	0	6	5	0	0	0	0	0	11
Pianura Cesenate.....	0	16	162	51	63	57	0	0	349
Montagna.....	0	2	19	0	0	0	0	0	21
Collina.....	0	21	134	144	55	97	0	0	451
Pianura.....	0	63	577	573	344	384	164	0	2.105
Valle del Tramazzo.....	0	1	0	0	0	0	0	0	1
Valle del Montone.....	0	4	32	42	35	0	0	0	113
Valle del Rabbi.....	0	5	40	34	0	97	0	0	176
Valle del Bidente.....	0	5	59	68	20	0	0	0	152
Valle del Savio.....	0	7	22	0	0	0	0	0	29
Valle Uso-Rubicone.....	0	1	0	0	0	0	0	0	1
Valle del Basso Rubicone.....	0	3	63	51	63	0	0	0	180
Grandi Centri.....	0	50	469	406	281	327	164	0	1.697
Comuni di Cintura.....	0	10	45	116	0	57	0	0	228
Comuni Marittimi.....	0	5	32	22	0	57	0	0	116
Comuni Termali.....	0	7	65	120	0	0	0	0	192
U.C. Romagna Forlivese.....	0	62	546	666	336	424	164	0	2.198
U.C. Valle del Savio.....	0	17	112	0	0	0	0	0	129
U.C. Rubicone Mare.....	0	7	72	51	63	57	0	0	250

Fonte: StockView - Infocamere

Elaborazione: SIMET - Camera di commercio della Romagna - Forlì-Cesena e Rimini

TAB. AM.04.04.21 - Addetti alle imprese attive per classe di addetti e territorio - C 32 - Altre industrie manifatturiere

Forlì-Cesena - Situazione al 31/12/2017

	0 addetti	1 addetto	2 - 9 addetti	10 - 19 addetti	20 - 49 addetti	50 - 99 addetti	100 - 249 addetti	più di 250 addetti	Totale
Bagno di Romagna.....	0	1	0	0	0	0	0	0	1
Bertinoro.....	0	0	0	0	0	0	0	0	0
Borghi.....	0	0	0	0	0	0	0	0	0
Castrocaro Terme e Terra del.....	0	2	0	0	0	0	0	0	2
Cesena.....	0	33	27	27	34	0	0	783	904
Cesenatico.....	0	8	12	0	0	0	0	0	20
Civitella di Romagna.....	0	3	0	0	39	0	0	0	42
Dovadola.....	0	0	0	0	0	0	0	0	0
Forlì.....	0	66	98	83	20	0	0	0	267
Forlimpopoli.....	0	3	14	0	37	0	0	0	54
Galeata.....	0	0	0	0	0	0	0	0	0
Gambettola.....	0	0	13	0	0	0	0	0	13
Gatteo.....	0	1	3	0	0	0	0	0	4
Longiano.....	0	1	11	0	0	0	0	0	12
Meldola.....	0	4	6	10	0	0	0	0	20
Mercato Saraceno.....	0	2	0	0	0	0	0	0	2
Modigliana.....	0	2	0	0	0	0	0	0	2
Montiano.....	0	0	0	0	0	0	0	0	0
Portico e San Benedetto.....	0	0	0	0	0	0	0	0	0
Predappio.....	0	4	0	0	0	0	0	0	4
Premilcuore.....	0	0	0	0	0	0	0	0	0
Rocca San Casciano.....	0	4	2	0	0	0	0	0	6
Roncofreddo.....	0	1	0	0	0	0	0	0	1
San Mauro Pascoli.....	0	2	11	0	0	0	0	0	13
Santa Sofia.....	0	1	4	0	22	0	0	0	27
Sarsina.....	0	3	2	0	0	0	0	0	5
Savignano sul Rubicone.....	0	6	3	13	0	0	0	0	22
Sogliano al Rubicone.....	0	0	11	0	0	0	0	0	11
Tredozio.....	0	0	0	0	0	0	0	0	0
Verghereto.....	0	0	0	0	0	0	0	0	0
Forlì-Cesena.....	0	147	217	133	152	0	0	783	1.432
Comprensorio di Forlì.....	0	89	124	93	118	0	0	0	424
Comprensorio di Cesena.....	0	58	93	40	34	0	0	783	1.008
Montagna Forlivese.....	0	1	4	0	22	0	0	0	27
Collina Forlivese.....	0	19	8	10	39	0	0	0	76
Pianura Forlivese.....	0	69	112	83	57	0	0	0	321
Montagna Cesenate.....	0	1	0	0	0	0	0	0	1
Collina Cesenate.....	0	6	13	0	0	0	0	0	19
Pianura Cesenate.....	0	51	80	40	34	0	0	783	988
Montagna.....	0	2	4	0	22	0	0	0	28
Collina.....	0	25	21	10	39	0	0	0	95
Pianura.....	0	120	192	123	91	0	0	783	1.309
Valle del Tramazzo.....	0	2	0	0	0	0	0	0	2
Valle del Montone.....	0	6	2	0	0	0	0	0	8
Valle del Rabbi.....	0	4	0	0	0	0	0	0	4
Valle del Bidente.....	0	8	10	10	61	0	0	0	89
Valle del Savio.....	0	6	2	0	0	0	0	0	8
Valle Uso-Rubicone.....	0	1	11	0	0	0	0	0	12
Valle del Basso Rubicone.....	0	10	41	13	0	0	0	0	64
Grandi Centri.....	0	99	125	110	54	0	0	783	1.171
Comuni di Cintura.....	0	11	26	0	37	0	0	0	74
Comuni Marittimi.....	0	17	29	13	0	0	0	0	59
Comuni Termali.....	0	3	0	0	0	0	0	0	3
U.C. Romagna Forlivese.....	0	89	124	93	118	0	0	0	424
U.C. Valle del Savio.....	0	39	29	27	34	0	0	783	912
U.C. Rubicone Mare.....	0	19	64	13	0	0	0	0	96

Fonte: StockView - Infocamere

Elaborazione: SIMET - Camera di commercio della Romagna - Forlì-Cesena e Rimini

TAB. AM.04.04.22 - Addetti alle imprese attive per classe di addetti e territorio - C 33 - Riparazione, manutenzione ed installazione di macchine ed apparecchiature
Forlì-Cesena - Situazione al 31/12/2017

	0 addetti	1 addetto	2 - 9 addetti	10 - 19 addetti	20 - 49 addetti	50 - 99 addetti	100 - 249 addetti	più di 250 addetti	Totale
Bagno di Romagna.....	0	0	0	0	0	0	0	0	0
Bertinoro.....	0	8	8	0	0	0	0	0	16
Borghi.....	0	1	0	0	0	0	0	0	1
Castrocaro Terme e Terra del.....	0	2	4	0	0	0	0	0	6
Cesena.....	0	26	101	153	21	0	0	0	301
Cesenatico.....	0	7	38	26	0	0	0	0	71
Civitella di Romagna.....	0	0	0	0	0	0	0	0	0
Dovadola.....	0	1	0	0	0	0	0	0	1
Forlì.....	0	29	81	72	93	59	162	0	496
Forlimpopoli.....	0	7	8	0	0	0	0	0	15
Galeata.....	0	0	3	0	0	0	0	0	3
Gambettola.....	0	3	10	0	0	0	0	0	13
Gatteo.....	0	0	0	0	0	0	0	0	0
Longiano.....	0	2	2	0	0	0	0	0	4
Meldola.....	0	1	9	28	0	0	0	0	38
Mercato Saraceno.....	0	10	0	0	21	0	0	0	31
Modigliana.....	0	2	3	29	0	0	0	0	34
Montiano.....	0	1	4	0	0	0	0	0	5
Portico e San Benedetto.....	0	0	0	0	0	0	0	0	0
Predappio.....	0	2	3	10	0	0	0	0	15
Premilcuore.....	0	0	0	0	0	0	0	0	0
Rocca San Casciano.....	0	1	0	0	0	0	0	0	1
Roncofreddo.....	0	2	0	0	0	0	0	0	2
San Mauro Pascoli.....	0	3	4	16	0	0	0	0	23
Santa Sofia.....	0	0	0	0	0	0	0	0	0
Sarsina.....	0	1	0	0	0	0	0	0	1
Savignano sul Rubicone.....	0	5	30	0	0	0	0	0	35
Sogliano al Rubicone.....	0	1	6	0	0	0	0	0	7
Tredozio.....	0	0	0	0	0	0	0	0	0
Verghereto.....	0	1	0	0	0	0	0	0	1
Forlì-Cesena.....	0	116	314	334	135	59	162	0	1.120
Comprensorio di Forlì.....	0	53	119	139	93	59	162	0	625
Comprensorio di Cesena.....	0	63	195	195	42	0	0	0	495
Montagna Forlivese.....	0	0	0	0	0	0	0	0	0
Collina Forlivese.....	0	9	22	67	0	0	0	0	98
Pianura Forlivese.....	0	44	97	72	93	59	162	0	527
Montagna Cesenate.....	0	1	0	0	0	0	0	0	1
Collina Cesenate.....	0	16	10	0	21	0	0	0	47
Pianura Cesenate.....	0	46	185	195	21	0	0	0	447
Montagna.....	0	1	0	0	0	0	0	0	1
Collina.....	0	25	32	67	21	0	0	0	145
Pianura.....	0	90	282	267	114	59	162	0	974
Valle del Tramazzo.....	0	2	3	29	0	0	0	0	34
Valle del Montone.....	0	4	4	0	0	0	0	0	8
Valle del Rabbi.....	0	2	3	10	0	0	0	0	15
Valle del Bidente.....	0	1	12	28	0	0	0	0	41
Valle del Savio.....	0	12	0	0	21	0	0	0	33
Valle Uso-Rubicone.....	0	5	10	0	0	0	0	0	15
Valle del Basso Rubicone.....	0	13	46	16	0	0	0	0	75
Grandi Centri.....	0	55	182	225	114	59	162	0	797
Comuni di Cintura.....	0	22	54	26	0	0	0	0	102
Comuni Marittimi.....	0	15	72	42	0	0	0	0	129
Comuni Termali.....	0	10	12	0	0	0	0	0	22
U.C. Romagna Forlivese.....	0	53	119	139	93	59	162	0	625
U.C. Valle del Savio.....	0	39	105	153	42	0	0	0	339
U.C. Rubicone Mare.....	0	24	90	42	0	0	0	0	156

Fonte: StockView - Infocamere

Elaborazione: SIMET - Camera di commercio della Romagna - Forlì-Cesena e Rimini

TAB. AM.04.05.01 - Addetti alle imprese attive per classe di addetti e territorio - C 10.1 - Lavorazione e conservazione di carne e produzione di prodotti a base di carne
Forlì-Cesena - Situazione al 31/12/2017

	0 addetti	1 addetto	2 - 9 addetti	10 - 19 addetti	20 - 49 addetti	50 - 99 addetti	100 - 249 addetti	più di 250 addetti	Totale
Bagno di Romagna.....	0	0	0	0	0	0	0	0	0
Bertinoro.....	0	0	8	0	0	0	0	0	8
Borghi.....	0	0	0	0	0	0	0	0	0
Castrocaro Terme e Terra del.....	0	2	0	0	0	0	0	0	2
Cesena.....	0	0	15	31	0	64	0	3.121	3.231
Cesenatico.....	0	0	0	0	39	0	0	0	39
Civitella di Romagna.....	0	2	0	0	0	0	0	0	2
Dovadola.....	0	0	0	0	0	0	0	0	0
Forlì.....	0	2	30	0	53	0	0	0	85
Forlimpopoli.....	0	3	0	0	0	0	0	0	3
Galeata.....	0	0	0	0	0	0	0	0	0
Gambettola.....	0	0	3	0	0	0	0	0	3
Gatteo.....	0	0	3	0	0	0	0	808	811
Longiano.....	0	0	0	0	0	0	0	0	0
Meldola.....	0	0	2	0	0	0	0	0	2
Mercato Saraceno.....	0	0	0	0	0	0	0	0	0
Modigliana.....	0	0	0	0	0	0	0	0	0
Montiano.....	0	0	0	0	0	0	0	0	0
Portico e San Benedetto.....	0	1	0	0	0	0	0	0	1
Predappio.....	0	0	0	17	0	0	0	0	17
Premilcuore.....	0	1	0	0	0	0	0	0	1
Rocca San Casciano.....	0	0	0	0	0	0	0	0	0
Roncofreddo.....	0	0	0	0	0	0	0	0	0
San Mauro Pascoli.....	0	0	0	10	0	0	0	0	10
Santa Sofia.....	0	2	0	0	0	50	0	1.351	1.403
Sarsina.....	0	1	0	0	0	0	0	0	1
Savignano sul Rubicone.....	0	1	0	0	0	0	0	0	1
Sogliano al Rubicone.....	0	0	0	0	0	0	0	0	0
Tredozio.....	0	0	0	0	0	0	0	0	0
Verghereto.....	0	0	8	0	0	0	0	0	8
Forlì-Cesena.....	0	15	69	58	92	114	0	5.280	5.628
Comprensorio di Forlì.....	0	13	40	17	53	50	0	1.351	1.524
Comprensorio di Cesena.....	0	2	29	41	39	64	0	3.929	4.104
Montagna Forlivese.....	0	4	0	0	0	50	0	1.351	1.405
Collina Forlivese.....	0	4	2	17	0	0	0	0	23
Pianura Forlivese.....	0	5	38	0	53	0	0	0	96
Montagna Cesenate.....	0	0	8	0	0	0	0	0	8
Collina Cesenate.....	0	1	0	0	0	0	0	0	1
Pianura Cesenate.....	0	1	21	41	39	64	0	3.929	4.095
Montagna.....	0	4	8	0	0	50	0	1.351	1.413
Collina.....	0	5	2	17	0	0	0	0	24
Pianura.....	0	6	59	41	92	64	0	3.929	4.191
Valle del Tramazzo.....	0	0	0	0	0	0	0	0	0
Valle del Montone.....	0	3	0	0	0	0	0	0	3
Valle del Rabbi.....	0	1	0	17	0	0	0	0	18
Valle del Bidente.....	0	4	2	0	0	50	0	1.351	1.407
Valle del Savio.....	0	1	8	0	0	0	0	0	9
Valle Uso-Rubicone.....	0	0	0	0	0	0	0	0	0
Valle del Basso Rubicone.....	0	1	6	10	0	0	0	808	825
Grandi Centri.....	0	2	45	31	53	64	0	3.121	3.316
Comuni di Cintura.....	0	3	8	0	39	0	0	0	50
Comuni Marittimi.....	0	1	3	10	39	0	0	808	861
Comuni Termali.....	0	2	8	0	0	0	0	0	10
U.C. Romagna Forlivese.....	0	13	40	17	53	50	0	1.351	1.524
U.C. Valle del Savio.....	0	1	23	31	0	64	0	3.121	3.240
U.C. Rubicone Mare.....	0	1	6	10	39	0	0	808	864

Fonte: StockView - Infocamere

Elaborazione: SIMET - Camera di commercio della Romagna - Forlì-Cesena e Rimini

TAB. AM.04.05.02 - Addetti alle imprese attive per classe di addetti e territorio - C 10.2 - Lavorazione e conservazione di pesce, crostacei e molluschi
Forlì-Cesena - Situazione al 31/12/2017

	0 addetti	1 addetto	2 - 9 addetti	10 - 19 addetti	20 - 49 addetti	50 - 99 addetti	100 - 249 addetti	più di 250 addetti	Totale
Bagno di Romagna.....	0	0	0	0	0	0	0	0	0
Bertinoro.....	0	0	0	0	0	0	0	0	0
Borghi.....	0	0	0	0	0	0	0	0	0
Castrocaro Terme e Terra del.....	0	0	0	0	0	0	0	0	0
Cesena.....	0	0	0	0	0	0	0	0	0
Cesenatico.....	0	0	15	0	0	0	0	0	15
Civitella di Romagna.....	0	0	0	0	0	0	0	0	0
Dovadola.....	0	0	0	0	0	0	0	0	0
Forlì.....	0	0	0	0	0	0	0	0	0
Forlimpopoli.....	0	0	2	0	0	0	0	0	2
Galeata.....	0	0	0	0	0	0	0	0	0
Gambettola.....	0	0	0	0	0	0	0	0	0
Gatteo.....	0	0	0	0	0	0	0	0	0
Longiano.....	0	0	0	0	0	0	0	0	0
Meldola.....	0	0	0	0	0	0	0	0	0
Mercato Saraceno.....	0	0	0	0	0	0	0	0	0
Modigliana.....	0	0	0	0	0	0	0	0	0
Montiano.....	0	0	0	0	0	0	0	0	0
Portico e San Benedetto.....	0	0	0	0	0	0	0	0	0
Predappio.....	0	0	0	0	0	0	0	0	0
Premilcuore.....	0	0	0	0	0	0	0	0	0
Rocca San Casciano.....	0	0	0	0	0	0	0	0	0
Roncofreddo.....	0	0	0	0	0	0	0	0	0
San Mauro Pascoli.....	0	0	0	0	0	0	0	0	0
Santa Sofia.....	0	0	0	0	0	0	0	0	0
Sarsina.....	0	0	0	0	0	0	0	0	0
Savignano sul Rubicone.....	0	0	0	0	0	0	0	0	0
Sogliano al Rubicone.....	0	0	0	0	0	0	0	0	0
Tredozio.....	0	0	0	0	0	0	0	0	0
Verghereto.....	0	0	0	0	0	0	0	0	0
Forlì-Cesena.....	0	0	17	0	0	0	0	0	17
Comprensorio di Forlì.....	0	0	2	0	0	0	0	0	2
Comprensorio di Cesena.....	0	0	15	0	0	0	0	0	15
Montagna Forlivese.....	0	0	0	0	0	0	0	0	0
Collina Forlivese.....	0	0	0	0	0	0	0	0	0
Pianura Forlivese.....	0	0	2	0	0	0	0	0	2
Montagna Cesenate.....	0	0	0	0	0	0	0	0	0
Collina Cesenate.....	0	0	0	0	0	0	0	0	0
Pianura Cesenate.....	0	0	15	0	0	0	0	0	15
Montagna.....	0	0	0	0	0	0	0	0	0
Collina.....	0	0	0	0	0	0	0	0	0
Pianura.....	0	0	17	0	0	0	0	0	17
Valle del Tramazzo.....	0	0	0	0	0	0	0	0	0
Valle del Montone.....	0	0	0	0	0	0	0	0	0
Valle del Rabbi.....	0	0	0	0	0	0	0	0	0
Valle del Bidente.....	0	0	0	0	0	0	0	0	0
Valle del Savio.....	0	0	0	0	0	0	0	0	0
Valle Uso-Rubicone.....	0	0	0	0	0	0	0	0	0
Valle del Basso Rubicone.....	0	0	0	0	0	0	0	0	0
Grandi Centri.....	0	0	0	0	0	0	0	0	0
Comuni di Cintura.....	0	0	17	0	0	0	0	0	17
Comuni Marittimi.....	0	0	15	0	0	0	0	0	15
Comuni Termali.....	0	0	0	0	0	0	0	0	0
U.C. Romagna Forlivese.....	0	0	2	0	0	0	0	0	2
U.C. Valle del Savio.....	0	0	0	0	0	0	0	0	0
U.C. Rubicone Mare.....	0	0	15	0	0	0	0	0	15

Fonte: StockView - Infocamere

Elaborazione: SIMET - Camera di commercio della Romagna - Forlì-Cesena e Rimini

TAB. AM.04.05.03 - Addetti alle imprese attive per classe di addetti e territorio - C 10.3 - Lavorazione e conservazione di frutta e ortaggi
Forlì-Cesena - Situazione al 31/12/2017

	0 addetti	1 addetto	2 - 9 addetti	10 - 19 addetti	20 - 49 addetti	50 - 99 addetti	100 - 249 addetti	più di 250 addetti	Totale
Bagno di Romagna.....	0	0	0	0	0	0	0	0	0
Bertinoro.....	0	0	0	0	0	0	0	0	0
Borghi.....	0	0	0	0	0	0	0	0	0
Castrocaro Terme e Terra del.....	0	0	0	0	0	0	0	0	0
Cesena.....	0	0	11	0	71	57	132	0	271
Cesenatico.....	0	0	0	0	0	0	0	0	0
Civitella di Romagna.....	0	0	0	0	0	0	0	0	0
Dovadola.....	0	0	0	0	0	0	0	0	0
Forlì.....	0	0	10	0	0	0	0	0	10
Forlimpopoli.....	0	0	0	0	0	0	0	0	0
Galeata.....	0	0	0	0	0	0	0	0	0
Gambettola.....	0	0	0	0	0	0	0	0	0
Gatteo.....	0	0	0	0	0	0	0	0	0
Longiano.....	0	0	0	0	0	0	0	0	0
Meldola.....	0	0	0	0	0	0	0	0	0
Mercato Saraceno.....	0	0	0	0	0	0	0	0	0
Modigliana.....	0	0	0	0	0	0	0	0	0
Montiano.....	0	0	0	0	0	0	0	0	0
Portico e San Benedetto.....	0	0	0	0	0	0	0	0	0
Predappio.....	0	0	0	0	0	0	0	0	0
Premilcuore.....	0	0	0	0	0	0	0	0	0
Rocca San Casciano.....	0	0	0	0	0	0	0	0	0
Roncofreddo.....	0	0	0	0	0	0	0	0	0
San Mauro Pascoli.....	0	0	0	0	0	0	0	0	0
Santa Sofia.....	0	0	0	0	0	0	0	0	0
Sarsina.....	0	0	0	0	0	0	0	0	0
Savignano sul Rubicone.....	0	0	0	0	0	0	0	0	0
Sogliano al Rubicone.....	0	0	0	0	0	0	0	0	0
Tredozio.....	0	0	0	0	0	0	0	0	0
Verghereto.....	0	0	0	0	0	0	0	0	0
Forlì-Cesena.....	0	0	21	0	71	57	132	0	281
Comprensorio di Forlì.....	0	0	10	0	0	0	0	0	10
Comprensorio di Cesena.....	0	0	11	0	71	57	132	0	271
Montagna Forlivese.....	0	0	0	0	0	0	0	0	0
Collina Forlivese.....	0	0	0	0	0	0	0	0	0
Pianura Forlivese.....	0	0	10	0	0	0	0	0	10
Montagna Cesenate.....	0	0	0	0	0	0	0	0	0
Collina Cesenate.....	0	0	0	0	0	0	0	0	0
Pianura Cesenate.....	0	0	11	0	71	57	132	0	271
Montagna.....	0	0	0	0	0	0	0	0	0
Collina.....	0	0	0	0	0	0	0	0	0
Pianura.....	0	0	21	0	71	57	132	0	281
Valle del Tramazzo.....	0	0	0	0	0	0	0	0	0
Valle del Montone.....	0	0	0	0	0	0	0	0	0
Valle del Rabbi.....	0	0	0	0	0	0	0	0	0
Valle del Bidente.....	0	0	0	0	0	0	0	0	0
Valle del Savio.....	0	0	0	0	0	0	0	0	0
Valle Uso-Rubicone.....	0	0	0	0	0	0	0	0	0
Valle del Basso Rubicone.....	0	0	0	0	0	0	0	0	0
Grandi Centri.....	0	0	21	0	71	57	132	0	281
Comuni di Cintura.....	0	0	0	0	0	0	0	0	0
Comuni Marittimi.....	0	0	0	0	0	0	0	0	0
Comuni Termali.....	0	0	0	0	0	0	0	0	0
U.C. Romagna Forlivese.....	0	0	10	0	0	0	0	0	10
U.C. Valle del Savio.....	0	0	11	0	71	57	132	0	271
U.C. Rubicone Mare.....	0	0	0	0	0	0	0	0	0

Fonte: StockView - Infocamere

Elaborazione: SIMET - Camera di commercio della Romagna - Forlì-Cesena e Rimini

TAB. AM.04.05.04 - Addetti alle imprese attive per classe di addetti e territorio - C 10.4 - Produzione di oli e grassi vegetali e animali
Forlì-Cesena - Situazione al 31/12/2017

	0 addetti	1 addetto	2 - 9 addetti	10 - 19 addetti	20 - 49 addetti	50 - 99 addetti	100 - 249 addetti	più di 250 addetti	Totale
Bagno di Romagna.....	0	0	0	0	0	0	0	0	0
Bertinoro.....	0	0	0	0	0	0	0	0	0
Borghi.....	0	0	0	0	0	0	0	0	0
Castrocaro Terme e Terra del.....	0	0	0	0	0	0	0	0	0
Cesena.....	0	0	0	0	0	0	0	0	0
Cesenatico.....	0	0	0	0	0	0	0	0	0
Civitella di Romagna.....	0	0	0	0	0	0	0	0	0
Dovadola.....	0	0	0	0	0	0	0	0	0
Forlì.....	0	0	0	0	0	0	113	0	113
Forlimpopoli.....	0	0	0	0	0	0	0	0	0
Galeata.....	0	0	0	0	0	0	0	0	0
Gambettola.....	0	0	0	0	0	0	0	0	0
Gatteo.....	0	0	0	0	0	0	0	0	0
Longiano.....	0	0	3	0	0	0	0	0	3
Meldola.....	0	0	0	0	0	0	0	0	0
Mercato Saraceno.....	0	0	0	0	0	0	0	0	0
Modigliana.....	0	0	4	0	0	0	0	0	4
Montiano.....	0	0	0	0	0	0	0	0	0
Portico e San Benedetto.....	0	0	0	0	0	0	0	0	0
Predappio.....	0	0	0	0	0	0	0	0	0
Premilcuore.....	0	0	0	0	0	0	0	0	0
Rocca San Casciano.....	0	0	0	0	0	0	0	0	0
Roncofreddo.....	0	0	0	0	0	0	0	0	0
San Mauro Pascoli.....	0	0	9	0	0	0	0	0	9
Santa Sofia.....	0	0	0	0	0	0	0	0	0
Sarsina.....	0	0	0	0	0	0	0	0	0
Savignano sul Rubicone.....	0	0	0	0	0	0	0	0	0
Sogliano al Rubicone.....	0	0	0	0	0	0	0	0	0
Tredozio.....	0	0	0	0	0	0	0	0	0
Verghereto.....	0	0	0	0	0	0	0	0	0
Forlì-Cesena.....	0	0	16	0	0	0	113	0	129
Comprensorio di Forlì.....	0	0	4	0	0	0	113	0	117
Comprensorio di Cesena.....	0	0	12	0	0	0	0	0	12
Montagna Forlivese.....	0	0	0	0	0	0	0	0	0
Collina Forlivese.....	0	0	4	0	0	0	0	0	4
Pianura Forlivese.....	0	0	0	0	0	0	113	0	113
Montagna Cesenate.....	0	0	0	0	0	0	0	0	0
Collina Cesenate.....	0	0	0	0	0	0	0	0	0
Pianura Cesenate.....	0	0	12	0	0	0	0	0	12
Montagna.....	0	0	0	0	0	0	0	0	0
Collina.....	0	0	4	0	0	0	0	0	4
Pianura.....	0	0	12	0	0	0	113	0	125
Valle del Tramazzo.....	0	0	4	0	0	0	0	0	4
Valle del Montone.....	0	0	0	0	0	0	0	0	0
Valle del Rabbi.....	0	0	0	0	0	0	0	0	0
Valle del Bidente.....	0	0	0	0	0	0	0	0	0
Valle del Savio.....	0	0	0	0	0	0	0	0	0
Valle Uso-Rubicone.....	0	0	0	0	0	0	0	0	0
Valle del Basso Rubicone.....	0	0	12	0	0	0	0	0	12
Grandi Centri.....	0	0	0	0	0	0	113	0	113
Comuni di Cintura.....	0	0	0	0	0	0	0	0	0
Comuni Marittimi.....	0	0	9	0	0	0	0	0	9
Comuni Termali.....	0	0	0	0	0	0	0	0	0
U.C. Romagna Forlivese.....	0	0	4	0	0	0	113	0	117
U.C. Valle del Savio.....	0	0	0	0	0	0	0	0	0
U.C. Rubicone Mare.....	0	0	12	0	0	0	0	0	12

Fonte: StockView - Infocamere

Elaborazione: SIMET - Camera di commercio della Romagna - Forlì-Cesena e Rimini

TAB. AM.04.05.05 - Addetti alle imprese attive per classe di addetti e territorio - C 10.5 - Industria lattiero-casearia Forlì-Cesena - Situazione al 31/12/2017

	0 addetti	1 addetto	2 - 9 addetti	10 - 19 addetti	20 - 49 addetti	50 - 99 addetti	100 - 249 addetti	più di 250 addetti	Totale
Bagno di Romagna.....	0	0	0	0	0	0	0	0	0
Bertinoro.....	0	0	0	0	30	0	0	0	30
Borghi.....	0	0	0	0	0	0	0	0	0
Castrocaro Terme e Terra del.....	0	0	0	0	0	0	0	0	0
Cesena.....	0	0	6	0	0	51	0	0	57
Cesenatico.....	0	0	0	0	0	0	0	0	0
Civitella di Romagna.....	0	0	0	0	0	0	0	0	0
Dovadola.....	0	0	0	0	0	0	0	0	0
Forlì.....	0	0	0	26	0	0	0	0	26
Forlimpopoli.....	0	0	3	0	0	0	0	0	3
Galeata.....	0	0	0	0	0	0	0	0	0
Gambettola.....	0	0	0	0	0	0	0	0	0
Gatteo.....	0	0	0	0	0	0	0	0	0
Longiano.....	0	0	0	0	0	0	0	0	0
Meldola.....	0	0	0	0	0	0	0	0	0
Mercato Saraceno.....	0	0	0	0	0	0	0	0	0
Modigliana.....	0	0	0	0	0	0	0	0	0
Montiano.....	0	0	0	0	0	0	0	0	0
Portico e San Benedetto.....	0	0	0	0	0	0	0	0	0
Predappio.....	0	0	0	0	0	0	0	0	0
Premilcuore.....	0	0	0	0	0	0	0	0	0
Rocca San Casciano.....	0	0	0	0	0	0	0	0	0
Roncofreddo.....	0	0	0	0	0	0	0	0	0
San Mauro Pascoli.....	0	0	0	0	0	0	0	0	0
Santa Sofia.....	0	0	0	0	0	0	0	0	0
Sarsina.....	0	0	0	0	0	0	0	0	0
Savignano sul Rubicone.....	0	0	0	11	0	0	0	0	11
Sogliano al Rubicone.....	0	4	10	0	0	0	0	0	14
Tredozio.....	0	0	0	0	0	0	0	0	0
Verghereto.....	0	0	0	0	0	0	0	0	0
Forlì-Cesena.....	0	4	19	37	30	51	0	0	141
Comprensorio di Forlì.....	0	0	3	26	30	0	0	0	59
Comprensorio di Cesena.....	0	4	16	11	0	51	0	0	82
Montagna Forlivese.....	0	0	0	0	0	0	0	0	0
Collina Forlivese.....	0	0	0	0	0	0	0	0	0
Pianura Forlivese.....	0	0	3	26	30	0	0	0	59
Montagna Cesenate.....	0	0	0	0	0	0	0	0	0
Collina Cesenate.....	0	4	10	0	0	0	0	0	14
Pianura Cesenate.....	0	0	6	11	0	51	0	0	68
Montagna.....	0	0	0	0	0	0	0	0	0
Collina.....	0	4	10	0	0	0	0	0	14
Pianura.....	0	0	9	37	30	51	0	0	127
Valle del Tramazzo.....	0	0	0	0	0	0	0	0	0
Valle del Montone.....	0	0	0	0	0	0	0	0	0
Valle del Rabbi.....	0	0	0	0	0	0	0	0	0
Valle del Bidente.....	0	0	0	0	0	0	0	0	0
Valle del Savio.....	0	0	0	0	0	0	0	0	0
Valle Uso-Rubicone.....	0	4	10	0	0	0	0	0	14
Valle del Basso Rubicone.....	0	0	0	11	0	0	0	0	11
Grandi Centri.....	0	0	6	26	0	51	0	0	83
Comuni di Cintura.....	0	0	3	0	30	0	0	0	33
Comuni Marittimi.....	0	0	0	11	0	0	0	0	11
Comuni Termali.....	0	0	0	0	30	0	0	0	30
U.C. Romagna Forlivese.....	0	0	3	26	30	0	0	0	59
U.C. Valle del Savio.....	0	0	6	0	0	51	0	0	57
U.C. Rubicone Mare.....	0	4	10	11	0	0	0	0	25

Fonte: StockView - Infocamere

Elaborazione: SIMET - Camera di commercio della Romagna - Forlì-Cesena e Rimini

TAB. AM.04.05.06 - Addetti alle imprese attive per classe di addetti e territorio - C 10.6 - Lavorazione delle granaglie, produzione di amidi e di prodotti amidacei
Forlì-Cesena - Situazione al 31/12/2017

	0 addetti	1 addetto	2 - 9 addetti	10 - 19 addetti	20 - 49 addetti	50 - 99 addetti	100 - 249 addetti	più di 250 addetti	Totale
Bagno di Romagna.....	0	0	0	0	0	0	0	0	0
Bertinoro.....	0	0	0	0	0	0	0	0	0
Borghi.....	0	0	0	0	0	0	0	0	0
Castrocaro Terme e Terra del.....	0	0	0	0	0	0	0	0	0
Cesena.....	0	0	15	0	0	68	0	0	83
Cesenatico.....	0	0	6	0	0	0	0	0	6
Civitella di Romagna.....	0	1	0	0	0	0	0	0	1
Dovadola.....	0	0	0	0	0	0	0	0	0
Forlì.....	0	0	9	0	24	0	0	0	33
Forlimpopoli.....	0	0	3	0	0	0	0	0	3
Galeata.....	0	0	0	0	0	0	0	0	0
Gambettola.....	0	0	0	0	0	0	0	0	0
Gatteo.....	0	0	0	0	0	0	0	0	0
Longiano.....	0	0	0	0	0	0	0	0	0
Meldola.....	0	0	0	0	0	0	0	0	0
Mercato Saraceno.....	0	0	0	0	0	0	0	0	0
Modigliana.....	0	0	9	0	0	0	0	0	9
Montiano.....	0	0	0	0	0	0	0	0	0
Portico e San Benedetto.....	0	0	0	0	0	0	0	0	0
Predappio.....	0	0	0	0	0	0	0	0	0
Premilcuore.....	0	0	0	0	0	0	0	0	0
Rocca San Casciano.....	0	0	0	0	0	0	0	0	0
Roncofreddo.....	0	0	0	0	0	0	0	0	0
San Mauro Pascoli.....	0	0	0	0	0	0	0	0	0
Santa Sofia.....	0	0	0	0	0	0	0	0	0
Sarsina.....	0	0	0	0	0	0	0	0	0
Savignano sul Rubicone.....	0	0	0	0	0	0	0	0	0
Sogliano al Rubicone.....	0	0	2	0	0	0	0	0	2
Tredozio.....	0	0	0	0	0	0	0	0	0
Verghereto.....	0	0	0	0	0	0	0	0	0
Forlì-Cesena.....	0	1	44	0	24	68	0	0	137
Comprensorio di Forlì.....	0	1	21	0	24	0	0	0	46
Comprensorio di Cesena.....	0	0	23	0	0	68	0	0	91
Montagna Forlivese.....	0	0	0	0	0	0	0	0	0
Collina Forlivese.....	0	1	9	0	0	0	0	0	10
Pianura Forlivese.....	0	0	12	0	24	0	0	0	36
Montagna Cesenate.....	0	0	0	0	0	0	0	0	0
Collina Cesenate.....	0	0	2	0	0	0	0	0	2
Pianura Cesenate.....	0	0	21	0	0	68	0	0	89
Montagna.....	0	0	0	0	0	0	0	0	0
Collina.....	0	1	11	0	0	0	0	0	12
Pianura.....	0	0	33	0	24	68	0	0	125
Valle del Tramazzo.....	0	0	9	0	0	0	0	0	9
Valle del Montone.....	0	0	0	0	0	0	0	0	0
Valle del Rabbi.....	0	0	0	0	0	0	0	0	0
Valle del Bidente.....	0	1	0	0	0	0	0	0	1
Valle del Savio.....	0	0	0	0	0	0	0	0	0
Valle Uso-Rubicone.....	0	0	2	0	0	0	0	0	2
Valle del Basso Rubicone.....	0	0	0	0	0	0	0	0	0
Grandi Centri.....	0	0	24	0	24	68	0	0	116
Comuni di Cintura.....	0	0	9	0	0	0	0	0	9
Comuni Marittimi.....	0	0	6	0	0	0	0	0	6
Comuni Termali.....	0	0	0	0	0	0	0	0	0
U.C. Romagna Forlivese.....	0	1	21	0	24	0	0	0	46
U.C. Valle del Savio.....	0	0	15	0	0	68	0	0	83
U.C. Rubicone Mare.....	0	0	8	0	0	0	0	0	8

Fonte: StockView - Infocamere

Elaborazione: SIMET - Camera di commercio della Romagna - Forlì-Cesena e Rimini

TAB. AM.04.05.07 - Addetti alle imprese attive per classe di addetti e territorio - C 10.7 - Produzione di prodotti da forno e farinacei

Forlì-Cesena - Situazione al 31/12/2017

	0 addetti	1 addetto	2 - 9 addetti	10 - 19 addetti	20 - 49 addetti	50 - 99 addetti	100 - 249 addetti	più di 250 addetti	Totale
Bagno di Romagna.....	0	1	16	0	0	0	0	0	17
Bertinoro.....	0	1	14	0	0	0	110	0	125
Borghi.....	0	0	2	0	0	0	0	0	2
Castrocaro Terme e Terra del.....	0	1	8	0	0	0	0	0	9
Cesena.....	0	7	154	49	23	0	111	0	344
Cesenatico.....	0	3	49	46	20	0	128	0	246
Civitella di Romagna.....	0	1	11	10	0	0	0	0	22
Dovadola.....	0	0	15	0	0	0	0	0	15
Forlì.....	0	11	139	103	44	0	0	0	297
Forlimpopoli.....	0	3	21	0	0	0	0	0	24
Galeata.....	0	0	8	10	0	0	0	0	18
Gambettola.....	0	1	16	0	0	0	0	0	17
Gatteo.....	0	0	27	0	20	0	0	0	47
Longiano.....	0	1	4	17	0	0	0	0	22
Meldola.....	0	0	22	12	0	0	0	0	34
Mercato Saraceno.....	0	0	17	0	0	0	0	0	17
Modigliana.....	0	0	26	0	0	0	0	0	26
Montiano.....	0	0	0	0	0	0	0	0	0
Portico e San Benedetto.....	0	1	4	0	0	0	0	0	5
Predappio.....	0	0	8	0	22	0	0	0	30
Premilcuore.....	0	0	4	0	0	0	0	0	4
Rocca San Casciano.....	0	0	10	0	0	0	0	0	10
Roncofreddo.....	0	0	3	0	0	0	0	0	3
San Mauro Pascoli.....	0	1	3	0	32	0	0	0	36
Santa Sofia.....	0	1	4	12	0	0	0	0	17
Sarsina.....	0	0	7	10	22	0	0	0	39
Savignano sul Rubicone.....	0	2	16	0	0	0	0	0	18
Sogliano al Rubicone.....	0	0	8	0	0	0	0	0	8
Tredozio.....	0	0	6	0	0	0	0	0	6
Verghereto.....	0	1	13	11	0	0	0	0	25
Forlì-Cesena.....	0	36	635	280	183	0	349	0	1.483
Comprensorio di Forlì.....	0	19	300	147	66	0	110	0	642
Comprensorio di Cesena.....	0	17	335	133	117	0	239	0	841
Montagna Forlivese.....	0	2	12	12	0	0	0	0	26
Collina Forlivese.....	0	2	114	32	22	0	0	0	170
Pianura Forlivese.....	0	15	174	103	44	0	110	0	446
Montagna Cesenate.....	0	2	29	11	0	0	0	0	42
Collina Cesenate.....	0	0	37	10	22	0	0	0	69
Pianura Cesenate.....	0	15	269	112	95	0	239	0	730
Montagna.....	0	4	41	23	0	0	0	0	68
Collina.....	0	2	151	42	44	0	0	0	239
Pianura.....	0	30	443	215	139	0	349	0	1.176
Valle del Tramazzo.....	0	0	32	0	0	0	0	0	32
Valle del Montone.....	0	2	37	0	0	0	0	0	39
Valle del Rabbi.....	0	0	12	0	22	0	0	0	34
Valle del Bidente.....	0	2	45	44	0	0	0	0	91
Valle del Savio.....	0	2	53	21	22	0	0	0	98
Valle Uso-Rubicone.....	0	0	13	0	0	0	0	0	13
Valle del Basso Rubicone.....	0	5	66	17	52	0	0	0	140
Grandi Centri.....	0	18	293	152	67	0	111	0	641
Comuni di Cintura.....	0	7	84	46	20	0	238	0	395
Comuni Marittimi.....	0	6	95	46	72	0	128	0	347
Comuni Termali.....	0	3	38	0	0	0	110	0	151
U.C. Romagna Forlivese.....	0	19	300	147	66	0	110	0	642
U.C. Valle del Savio.....	0	9	207	70	45	0	111	0	442
U.C. Rubicone Mare.....	0	8	128	63	72	0	128	0	399

Fonte: StockView - Infocamere

Elaborazione: SIMET - Camera di commercio della Romagna - Forlì-Cesena e Rimini

TAB. AM.04.05.08 - Addetti alle imprese attive per classe di addetti e territorio - C 10.8 - Produzione di altri prodotti alimentari
Forlì-Cesena - Situazione al 31/12/2017

	0 addetti	1 addetto	2 - 9 addetti	10 - 19 addetti	20 - 49 addetti	50 - 99 addetti	100 - 249 addetti	più di 250 addetti	Totale
Bagno di Romagna.....	0	0	8	0	0	0	0	0	8
Bertinoro.....	0	0	0	0	27	0	0	0	27
Borghi.....	0	0	0	0	0	0	0	0	0
Castrocaro Terme e Terra del.....	0	0	0	0	0	0	0	0	0
Cesena.....	0	1	5	0	0	0	0	0	6
Cesenatico.....	0	0	9	15	0	0	0	0	24
Civitella di Romagna.....	0	0	0	0	0	0	0	0	0
Dovadola.....	0	0	0	0	0	0	0	0	0
Forlì.....	0	3	43	0	0	0	0	0	46
Forlimpopoli.....	0	0	4	18	0	0	0	0	22
Galeata.....	0	0	0	0	0	0	0	0	0
Gambettola.....	0	0	0	0	0	0	0	0	0
Gatteo.....	0	0	0	0	0	0	0	0	0
Longiano.....	0	0	0	11	0	0	0	0	11
Meldola.....	0	1	0	0	0	0	0	0	1
Mercato Saraceno.....	0	0	0	0	0	0	0	0	0
Modigliana.....	0	0	0	0	0	0	0	0	0
Montiano.....	0	0	3	0	0	0	0	0	3
Portico e San Benedetto.....	0	0	0	0	0	0	0	0	0
Predappio.....	0	0	5	0	0	0	0	0	5
Premilcuore.....	0	0	0	0	0	0	0	0	0
Rocca San Casciano.....	0	0	5	0	0	0	0	0	5
Roncofreddo.....	0	0	0	0	0	0	0	0	0
San Mauro Pascoli.....	0	0	0	0	0	0	0	0	0
Santa Sofia.....	0	0	0	0	0	0	0	0	0
Sarsina.....	0	0	0	0	0	0	0	0	0
Savignano sul Rubicone.....	0	0	0	0	0	0	0	0	0
Sogliano al Rubicone.....	0	0	0	0	0	0	0	0	0
Tredozio.....	0	0	0	0	0	0	0	0	0
Verghereto.....	0	0	0	0	41	0	0	0	41
Forlì-Cesena.....	0	5	82	44	68	0	0	0	199
Comprensorio di Forlì.....	0	4	57	18	27	0	0	0	106
Comprensorio di Cesena.....	0	1	25	26	41	0	0	0	93
Montagna Forlivese.....	0	0	0	0	0	0	0	0	0
Collina Forlivese.....	0	1	10	0	0	0	0	0	11
Pianura Forlivese.....	0	3	47	18	27	0	0	0	95
Montagna Cesenate.....	0	0	8	0	41	0	0	0	49
Collina Cesenate.....	0	0	3	0	0	0	0	0	3
Pianura Cesenate.....	0	1	14	26	0	0	0	0	41
Montagna.....	0	0	8	0	41	0	0	0	49
Collina.....	0	1	13	0	0	0	0	0	14
Pianura.....	0	4	61	44	27	0	0	0	136
Valle del Tramazzo.....	0	0	0	0	0	0	0	0	0
Valle del Montone.....	0	0	5	0	0	0	0	0	5
Valle del Rabbi.....	0	0	5	0	0	0	0	0	5
Valle del Bidente.....	0	1	0	0	0	0	0	0	1
Valle del Savio.....	0	0	8	0	41	0	0	0	49
Valle Uso-Rubicone.....	0	0	3	0	0	0	0	0	3
Valle del Basso Rubicone.....	0	0	0	11	0	0	0	0	11
Grandi Centri.....	0	4	48	0	0	0	0	0	52
Comuni di Cintura.....	0	0	13	33	27	0	0	0	73
Comuni Marittimi.....	0	0	9	15	0	0	0	0	24
Comuni Termali.....	0	0	8	0	27	0	0	0	35
U.C. Romagna Forlivese.....	0	4	57	18	27	0	0	0	106
U.C. Valle del Savio.....	0	1	16	0	41	0	0	0	58
U.C. Rubicone Mare.....	0	0	9	26	0	0	0	0	35

Fonte: StockView - Infocamere

Elaborazione: SIMET - Camera di commercio della Romagna - Forlì-Cesena e Rimini

TAB. AM.04.05.09 - Addetti alle imprese attive per classe di addetti e territorio - C 10.9 - Produzione di prodotti per l'alimentazione degli animali
Forlì-Cesena - Situazione al 31/12/2017

	0 addetti	1 addetto	2 - 9 addetti	10 - 19 addetti	20 - 49 addetti	50 - 99 addetti	100 - 249 addetti	più di 250 addetti	Totale
Bagno di Romagna.....	0	0	0	0	0	0	0	0	0
Bertinoro.....	0	0	0	12	0	77	0	0	89
Borghi.....	0	0	0	0	0	0	0	0	0
Castrocaro Terme e Terra del.....	0	0	0	0	0	0	0	0	0
Cesena.....	0	0	10	0	0	0	0	0	10
Cesenatico.....	0	0	0	0	0	0	0	0	0
Civitella di Romagna.....	0	0	0	0	0	0	0	0	0
Dovadola.....	0	0	0	0	0	0	0	0	0
Forlì.....	0	0	13	0	0	59	0	0	72
Forlimpopoli.....	0	0	0	0	0	0	0	0	0
Galeata.....	0	0	0	0	0	0	0	0	0
Gambettola.....	0	0	0	0	0	0	0	0	0
Gatteo.....	0	0	0	14	0	0	0	0	14
Longiano.....	0	0	0	14	59	0	100	351	524
Meldola.....	0	1	0	0	0	0	0	0	1
Mercato Saraceno.....	0	0	0	0	0	0	0	0	0
Modigliana.....	0	0	0	0	0	0	0	0	0
Montiano.....	0	0	0	0	0	0	0	0	0
Portico e San Benedetto.....	0	0	0	0	0	0	0	0	0
Predappio.....	0	1	2	0	23	0	0	0	26
Premilcuore.....	0	0	0	0	0	0	0	0	0
Rocca San Casciano.....	0	0	0	0	0	0	0	0	0
Roncofreddo.....	0	0	0	0	0	0	0	0	0
San Mauro Pascoli.....	0	0	0	0	0	0	0	0	0
Santa Sofia.....	0	0	0	0	0	0	0	0	0
Sarsina.....	0	0	0	0	0	0	0	0	0
Savignano sul Rubicone.....	0	0	3	0	0	0	0	0	3
Sogliano al Rubicone.....	0	1	0	0	0	0	0	0	1
Tredozio.....	0	0	0	0	0	0	0	0	0
Verghereto.....	0	0	0	0	0	0	0	0	0
Forlì-Cesena.....	0	3	28	40	82	136	100	351	740
Comprensorio di Forlì.....	0	2	15	12	23	136	0	0	188
Comprensorio di Cesena.....	0	1	13	28	59	0	100	351	552
Montagna Forlivese.....	0	0	0	0	0	0	0	0	0
Collina Forlivese.....	0	2	2	0	23	0	0	0	27
Pianura Forlivese.....	0	0	13	12	0	136	0	0	161
Montagna Cesenate.....	0	0	0	0	0	0	0	0	0
Collina Cesenate.....	0	1	0	0	0	0	0	0	1
Pianura Cesenate.....	0	0	13	28	59	0	100	351	551
Montagna.....	0	0	0	0	0	0	0	0	0
Collina.....	0	3	2	0	23	0	0	0	28
Pianura.....	0	0	26	40	59	136	100	351	712
Valle del Tramazzo.....	0	0	0	0	0	0	0	0	0
Valle del Montone.....	0	0	0	0	0	0	0	0	0
Valle del Rabbi.....	0	1	2	0	23	0	0	0	26
Valle del Bidente.....	0	1	0	0	0	0	0	0	1
Valle del Savio.....	0	0	0	0	0	0	0	0	0
Valle Uso-Rubicone.....	0	1	0	0	0	0	0	0	1
Valle del Basso Rubicone.....	0	0	3	28	59	0	100	351	541
Grandi Centri.....	0	0	23	0	0	59	0	0	82
Comuni di Cintura.....	0	0	0	12	0	77	0	0	89
Comuni Marittimi.....	0	0	3	14	0	0	0	0	17
Comuni Termali.....	0	0	0	12	0	77	0	0	89
U.C. Romagna Forlivese.....	0	2	15	12	23	136	0	0	188
U.C. Valle del Savio.....	0	0	10	0	0	0	0	0	10
U.C. Rubicone Mare.....	0	1	3	28	59	0	100	351	542

Fonte: StockView - Infocamere

Elaborazione: SIMET - Camera di commercio della Romagna - Forlì-Cesena e Rimini

TAB. AM.04.05.10 - Addetti alle imprese attive per classe di addetti e territorio - C 13.1 - Preparazione e filatura di fibre tessili

Forlì-Cesena - Situazione al 31/12/2017

	0 addetti	1 addetto	2 - 9 addetti	10 - 19 addetti	20 - 49 addetti	50 - 99 addetti	100 - 249 addetti	più di 250 addetti	Totale
Bagno di Romagna.....	0	0	0	0	0	0	0	0	0
Bertinoro.....	0	0	0	0	0	0	0	0	0
Borghi.....	0	0	0	0	0	0	0	0	0
Castrocaro Terme e Terra del.....	0	0	0	0	0	0	0	0	0
Cesena.....	0	0	4	0	0	0	0	0	4
Cesenatico.....	0	0	0	0	0	0	0	0	0
Civitella di Romagna.....	0	0	0	0	0	0	0	0	0
Dovadola.....	0	0	0	0	0	0	0	0	0
Forlì.....	0	0	2	10	0	0	0	0	12
Forlimpopoli.....	0	0	0	0	0	0	0	0	0
Galeata.....	0	0	0	0	0	0	0	0	0
Gambettola.....	0	0	0	0	0	0	0	0	0
Gatteo.....	0	0	0	0	0	0	0	0	0
Longiano.....	0	0	0	0	0	0	0	0	0
Meldola.....	0	0	0	0	0	0	0	0	0
Mercato Saraceno.....	0	0	0	0	0	0	0	0	0
Modigliana.....	0	0	0	0	0	0	0	0	0
Montiano.....	0	0	0	0	0	0	0	0	0
Portico e San Benedetto.....	0	0	0	0	0	0	0	0	0
Predappio.....	0	0	0	0	0	0	0	0	0
Premilcuore.....	0	0	0	0	0	0	0	0	0
Rocca San Casciano.....	0	0	0	0	0	0	0	0	0
Roncofreddo.....	0	0	0	0	0	0	0	0	0
San Mauro Pascoli.....	0	0	0	0	0	0	0	0	0
Santa Sofia.....	0	0	0	0	0	0	0	0	0
Sarsina.....	0	0	0	0	0	0	0	0	0
Savignano sul Rubicone.....	0	0	0	0	0	0	0	0	0
Sogliano al Rubicone.....	0	0	0	0	0	0	0	0	0
Tredozio.....	0	0	0	0	0	0	0	0	0
Verghereto.....	0	0	0	0	0	0	0	0	0
Forlì-Cesena.....	0	0	6	10	0	0	0	0	16
Comprensorio di Forlì.....	0	0	2	10	0	0	0	0	12
Comprensorio di Cesena.....	0	0	4	0	0	0	0	0	4
Montagna Forlivese.....	0	0	0	0	0	0	0	0	0
Collina Forlivese.....	0	0	0	0	0	0	0	0	0
Pianura Forlivese.....	0	0	2	10	0	0	0	0	12
Montagna Cesenate.....	0	0	0	0	0	0	0	0	0
Collina Cesenate.....	0	0	0	0	0	0	0	0	0
Pianura Cesenate.....	0	0	4	0	0	0	0	0	4
Montagna.....	0	0	0	0	0	0	0	0	0
Collina.....	0	0	0	0	0	0	0	0	0
Pianura.....	0	0	6	10	0	0	0	0	16
Valle del Tramazzo.....	0	0	0	0	0	0	0	0	0
Valle del Montone.....	0	0	0	0	0	0	0	0	0
Valle del Rabbi.....	0	0	0	0	0	0	0	0	0
Valle del Bidente.....	0	0	0	0	0	0	0	0	0
Valle del Savio.....	0	0	0	0	0	0	0	0	0
Valle Uso-Rubicone.....	0	0	0	0	0	0	0	0	0
Valle del Basso Rubicone.....	0	0	0	0	0	0	0	0	0
Grandi Centri.....	0	0	6	10	0	0	0	0	16
Comuni di Cintura.....	0	0	0	0	0	0	0	0	0
Comuni Marittimi.....	0	0	0	0	0	0	0	0	0
Comuni Termali.....	0	0	0	0	0	0	0	0	0
U.C. Romagna Forlivese.....	0	0	2	10	0	0	0	0	12
U.C. Valle del Savio.....	0	0	4	0	0	0	0	0	4
U.C. Rubicone Mare.....	0	0	0	0	0	0	0	0	0

Fonte: StockView - Infocamere

Elaborazione: SIMET - Camera di commercio della Romagna - Forlì-Cesena e Rimini

TAB. AM.04.05.11 - Addetti alle imprese attive per classe di addetti e territorio - C 13.2 - Tessitura Forlì-Cesena - Situazione al 31/12/2017

	0 addetti	1 addetto	2 - 9 addetti	10 - 19 addetti	20 - 49 addetti	50 - 99 addetti	100 - 249 addetti	più di 250 addetti	Totale
Bagno di Romagna.....	0	0	0	0	0	0	0	0	0
Bertinoro.....	0	0	0	0	0	0	0	0	0
Borghi.....	0	0	0	0	0	0	0	0	0
Castrocaro Terme e Terra del.....	0	0	0	0	0	0	0	0	0
Cesena.....	0	1	0	0	0	0	0	0	1
Cesenatico.....	0	0	0	0	0	0	0	0	0
Civitella di Romagna.....	0	0	0	0	0	0	0	0	0
Dovadola.....	0	0	0	0	0	0	0	0	0
Forlì.....	0	0	0	0	0	0	0	0	0
Forlimpopoli.....	0	0	0	0	0	0	0	0	0
Galeata.....	0	0	0	0	0	0	0	0	0
Gambettola.....	0	0	0	0	0	0	0	0	0
Gatteo.....	0	0	0	0	0	0	0	0	0
Longiano.....	0	0	0	0	0	0	0	0	0
Meldola.....	0	0	0	0	0	0	0	0	0
Mercato Saraceno.....	0	0	0	0	0	0	0	0	0
Modigliana.....	0	0	0	0	0	0	0	0	0
Montiano.....	0	0	0	0	0	0	0	0	0
Portico e San Benedetto.....	0	0	0	0	0	0	0	0	0
Predappio.....	0	1	0	0	0	0	0	0	1
Premilcuore.....	0	0	0	0	0	0	0	0	0
Rocca San Casciano.....	0	0	0	0	0	0	0	0	0
Roncofreddo.....	0	0	0	0	0	0	0	0	0
San Mauro Pascoli.....	0	0	0	0	0	0	0	0	0
Santa Sofia.....	0	0	0	0	0	0	0	0	0
Sarsina.....	0	0	0	0	0	0	0	0	0
Savignano sul Rubicone.....	0	0	0	0	0	0	0	0	0
Sogliano al Rubicone.....	0	0	9	0	0	0	0	0	9
Tredozio.....	0	0	0	0	0	0	0	0	0
Verghereto.....	0	0	0	0	0	0	0	0	0
Forlì-Cesena.....	0	2	9	0	0	0	0	0	11
Comprensorio di Forlì.....	0	1	0	0	0	0	0	0	1
Comprensorio di Cesena.....	0	1	9	0	0	0	0	0	10
Montagna Forlivese.....	0	0	0	0	0	0	0	0	0
Collina Forlivese.....	0	1	0	0	0	0	0	0	1
Pianura Forlivese.....	0	0	0	0	0	0	0	0	0
Montagna Cesenate.....	0	0	0	0	0	0	0	0	0
Collina Cesenate.....	0	0	9	0	0	0	0	0	9
Pianura Cesenate.....	0	1	0	0	0	0	0	0	1
Montagna.....	0	0	0	0	0	0	0	0	0
Collina.....	0	1	9	0	0	0	0	0	10
Pianura.....	0	1	0	0	0	0	0	0	1
Valle del Tramazzo.....	0	0	0	0	0	0	0	0	0
Valle del Montone.....	0	0	0	0	0	0	0	0	0
Valle del Rabbi.....	0	1	0	0	0	0	0	0	1
Valle del Bidente.....	0	0	0	0	0	0	0	0	0
Valle del Savio.....	0	0	0	0	0	0	0	0	0
Valle Uso-Rubicone.....	0	0	9	0	0	0	0	0	9
Valle del Basso Rubicone.....	0	0	0	0	0	0	0	0	0
Grandi Centri.....	0	1	0	0	0	0	0	0	1
Comuni di Cintura.....	0	0	0	0	0	0	0	0	0
Comuni Marittimi.....	0	0	0	0	0	0	0	0	0
Comuni Termali.....	0	0	0	0	0	0	0	0	0
U.C. Romagna Forlivese.....	0	1	0	0	0	0	0	0	1
U.C. Valle del Savio.....	0	1	0	0	0	0	0	0	1
U.C. Rubicone Mare.....	0	0	9	0	0	0	0	0	9

Fonte: StockView - Infocamere

Elaborazione: SIMET - Camera di commercio della Romagna - Forlì-Cesena e Rimini

TAB. AM.04.05.12 - Addetti alle imprese attive per classe di addetti e territorio - C 13.3 - Finissaggio dei tessili
Forlì-Cesena - Situazione al 31/12/2017

	0 addetti	1 addetto	2 - 9 addetti	10 - 19 addetti	20 - 49 addetti	50 - 99 addetti	100 - 249 addetti	più di 250 addetti	Totale
Bagno di Romagna.....	0	1	0	0	0	0	0	0	1
Bertinoro.....	0	0	0	0	0	0	0	0	0
Borghi.....	0	0	0	0	0	0	0	0	0
Castrocaro Terme e Terra del.....	0	0	0	0	0	0	0	0	0
Cesena.....	0	2	0	0	0	0	102	0	104
Cesenatico.....	0	2	0	0	0	0	0	0	2
Civitella di Romagna.....	0	0	0	0	0	0	0	0	0
Dovadola.....	0	0	0	0	0	0	0	0	0
Forlì.....	0	1	0	11	0	0	0	0	12
Forlimpopoli.....	0	0	0	0	0	0	0	0	0
Galeata.....	0	0	0	0	0	0	0	0	0
Gambettola.....	0	0	0	13	0	0	0	0	13
Gatteo.....	0	0	0	0	0	0	0	0	0
Longiano.....	0	0	0	11	0	0	0	0	11
Meldola.....	0	0	0	0	0	0	0	0	0
Mercato Saraceno.....	0	0	0	0	0	0	0	0	0
Modigliana.....	0	0	0	0	0	0	0	0	0
Montiano.....	0	0	0	0	0	0	0	0	0
Portico e San Benedetto.....	0	0	0	0	0	0	0	0	0
Predappio.....	0	0	0	0	0	0	0	0	0
Premilcuore.....	0	0	0	0	0	0	0	0	0
Rocca San Casciano.....	0	0	0	0	0	0	0	0	0
Roncofreddo.....	0	0	0	0	0	0	0	0	0
San Mauro Pascoli.....	0	0	0	0	0	0	0	0	0
Santa Sofia.....	0	0	0	0	0	0	0	0	0
Sarsina.....	0	0	0	0	0	0	0	0	0
Savignano sul Rubicone.....	0	1	0	0	0	0	0	0	1
Sogliano al Rubicone.....	0	0	0	0	0	0	0	0	0
Tredozio.....	0	0	0	0	0	0	0	0	0
Verghereto.....	0	0	0	0	0	0	0	0	0
Forlì-Cesena.....	0	7	0	35	0	0	102	0	144
Comprensorio di Forlì.....	0	1	0	11	0	0	0	0	12
Comprensorio di Cesena.....	0	6	0	24	0	0	102	0	132
Montagna Forlivese.....	0	0	0	0	0	0	0	0	0
Collina Forlivese.....	0	0	0	0	0	0	0	0	0
Pianura Forlivese.....	0	1	0	11	0	0	0	0	12
Montagna Cesenate.....	0	1	0	0	0	0	0	0	1
Collina Cesenate.....	0	0	0	0	0	0	0	0	0
Pianura Cesenate.....	0	5	0	24	0	0	102	0	131
Montagna.....	0	1	0	0	0	0	0	0	1
Collina.....	0	0	0	0	0	0	0	0	0
Pianura.....	0	6	0	35	0	0	102	0	143
Valle del Tramazzo.....	0	0	0	0	0	0	0	0	0
Valle del Montone.....	0	0	0	0	0	0	0	0	0
Valle del Rabbi.....	0	0	0	0	0	0	0	0	0
Valle del Bidente.....	0	0	0	0	0	0	0	0	0
Valle del Savio.....	0	1	0	0	0	0	0	0	1
Valle Uso-Rubicone.....	0	0	0	0	0	0	0	0	0
Valle del Basso Rubicone.....	0	1	0	24	0	0	0	0	25
Grandi Centri.....	0	3	0	11	0	0	102	0	116
Comuni di Cintura.....	0	2	0	0	0	0	0	0	2
Comuni Marittimi.....	0	3	0	0	0	0	0	0	3
Comuni Termali.....	0	1	0	0	0	0	0	0	1
U.C. Romagna Forlivese.....	0	1	0	11	0	0	0	0	12
U.C. Valle del Savio.....	0	3	0	0	0	0	102	0	105
U.C. Rubicone Mare.....	0	3	0	24	0	0	0	0	27

Fonte: StockView - Infocamere

Elaborazione: SIMET - Camera di commercio della Romagna - Forlì-Cesena e Rimini

TAB. AM.04.05.13 - Addetti alle imprese attive per classe di addetti e territorio - C 13.9 - Altre industrie tessili
Forlì-Cesena - Situazione al 31/12/2017

	0 addetti	1 addetto	2 - 9 addetti	10 - 19 addetti	20 - 49 addetti	50 - 99 addetti	100 - 249 addetti	più di 250 addetti	Totale
Bagno di Romagna.....	0	0	0	0	0	0	0	0	0
Bertinoro.....	0	0	0	0	0	0	0	0	0
Borghi.....	0	0	0	0	0	0	0	0	0
Castrocaro Terme e Terra del.....	0	0	0	0	0	0	0	0	0
Cesena.....	0	4	10	0	0	0	0	0	14
Cesenatico.....	0	1	0	19	0	0	0	0	20
Civitella di Romagna.....	0	0	0	0	0	0	0	0	0
Dovadola.....	0	0	7	0	0	0	0	0	7
Forlì.....	0	12	54	41	0	0	0	0	107
Forlimpopoli.....	0	1	0	0	0	0	0	0	1
Galeata.....	0	0	0	0	0	0	0	0	0
Gambettola.....	0	0	0	0	22	0	0	0	22
Gatteo.....	0	0	0	0	0	0	0	0	0
Longiano.....	0	0	0	0	0	0	0	0	0
Meldola.....	0	0	0	0	0	0	0	0	0
Mercato Saraceno.....	0	0	0	0	0	0	0	0	0
Modigliana.....	0	0	0	0	0	0	0	0	0
Montiano.....	0	0	0	0	0	0	0	0	0
Portico e San Benedetto.....	0	0	0	0	0	0	0	0	0
Predappio.....	0	1	0	0	0	0	0	0	1
Premilcuore.....	0	0	0	0	0	0	0	0	0
Rocca San Casciano.....	0	0	0	0	0	0	0	0	0
Roncofreddo.....	0	0	0	0	0	0	0	0	0
San Mauro Pascoli.....	0	0	5	21	0	0	0	0	26
Santa Sofia.....	0	0	0	0	0	0	0	0	0
Sarsina.....	0	0	0	0	0	0	0	0	0
Savignano sul Rubicone.....	0	2	4	0	0	0	0	0	6
Sogliano al Rubicone.....	0	0	0	0	0	0	0	0	0
Tredozio.....	0	0	0	0	0	0	0	0	0
Verghereto.....	0	0	0	0	0	0	0	0	0
Forlì-Cesena.....	0	21	80	81	22	0	0	0	204
Comprensorio di Forlì.....	0	14	61	41	0	0	0	0	116
Comprensorio di Cesena.....	0	7	19	40	22	0	0	0	88
Montagna Forlivese.....	0	0	0	0	0	0	0	0	0
Collina Forlivese.....	0	1	7	0	0	0	0	0	8
Pianura Forlivese.....	0	13	54	41	0	0	0	0	108
Montagna Cesenate.....	0	0	0	0	0	0	0	0	0
Collina Cesenate.....	0	0	0	0	0	0	0	0	0
Pianura Cesenate.....	0	7	19	40	22	0	0	0	88
Montagna.....	0	0	0	0	0	0	0	0	0
Collina.....	0	1	7	0	0	0	0	0	8
Pianura.....	0	20	73	81	22	0	0	0	196
Valle del Tramazzo.....	0	0	0	0	0	0	0	0	0
Valle del Montone.....	0	0	7	0	0	0	0	0	7
Valle del Rabbi.....	0	1	0	0	0	0	0	0	1
Valle del Bidente.....	0	0	0	0	0	0	0	0	0
Valle del Savio.....	0	0	0	0	0	0	0	0	0
Valle Uso-Rubicone.....	0	0	0	0	0	0	0	0	0
Valle del Basso Rubicone.....	0	2	9	21	22	0	0	0	54
Grandi Centri.....	0	16	64	41	0	0	0	0	121
Comuni di Cintura.....	0	2	0	19	0	0	0	0	21
Comuni Marittimi.....	0	3	9	40	0	0	0	0	52
Comuni Termali.....	0	0	0	0	0	0	0	0	0
U.C. Romagna Forlivese.....	0	14	61	41	0	0	0	0	116
U.C. Valle del Savio.....	0	4	10	0	0	0	0	0	14
U.C. Rubicone Mare.....	0	3	9	40	22	0	0	0	74

Fonte: StockView - Infocamere

Elaborazione: SIMET - Camera di commercio della Romagna - Forlì-Cesena e Rimini

TAB. AM.04.05.14 - Addetti alle imprese attive per classe di addetti e territorio - C 14.1 - Confezione di articoli di abbigliamento (escluso abbigliamento in pelliccia)

Forlì-Cesena - Situazione al 31/12/2017

	0 addetti	1 addetto	2 - 9 addetti	10 - 19 addetti	20 - 49 addetti	50 - 99 addetti	100 - 249 addetti	più di 250 addetti	Totale
Bagno di Romagna.....	0	1	8	0	0	0	0	0	9
Bertinoro.....	0	5	0	10	21	0	0	0	36
Borghi.....	0	1	0	0	0	0	0	0	1
Castrocaro Terme e Terra del.....	0	2	0	17	0	0	0	0	19
Cesena.....	0	26	43	16	0	82	0	0	167
Cesenatico.....	0	6	26	0	0	0	0	0	32
Civitella di Romagna.....	0	0	0	0	0	0	0	0	0
Dovadola.....	0	2	0	0	0	0	0	0	2
Forlì.....	0	41	95	48	44	0	0	0	228
Forlimpopoli.....	0	0	21	0	0	0	0	0	21
Galeata.....	0	0	0	0	0	0	0	0	0
Gambettola.....	0	5	10	11	0	0	0	0	26
Gatteo.....	0	3	2	14	0	0	0	0	19
Longiano.....	0	1	4	0	0	0	0	0	5
Meldola.....	0	0	0	0	50	0	0	0	50
Mercato Saraceno.....	0	0	7	0	0	0	0	0	7
Modigliana.....	0	1	0	0	0	0	0	0	1
Montiano.....	0	0	0	0	0	0	0	0	0
Portico e San Benedetto.....	0	0	0	0	0	0	0	0	0
Predappio.....	0	2	0	0	0	0	0	0	2
Premilcuore.....	0	0	0	0	0	0	0	0	0
Rocca San Casciano.....	0	0	7	0	0	0	0	0	7
Roncofreddo.....	0	0	0	0	0	0	0	0	0
San Mauro Pascoli.....	0	5	40	22	23	0	0	0	90
Santa Sofia.....	0	2	0	0	0	0	0	0	2
Sarsina.....	0	0	3	0	0	0	0	0	3
Savignano sul Rubicone.....	0	6	48	28	39	0	0	0	121
Sogliano al Rubicone.....	0	0	0	0	0	0	0	0	0
Tredozio.....	0	1	0	0	0	0	0	0	1
Verghereto.....	0	1	2	0	0	0	0	0	3
Forlì-Cesena.....	0	111	316	166	177	82	0	0	852
Comprensorio di Forlì.....	0	56	123	75	115	0	0	0	369
Comprensorio di Cesena.....	0	55	193	91	62	82	0	0	483
Montagna Forlivese.....	0	2	0	0	0	0	0	0	2
Collina Forlivese.....	0	8	7	17	50	0	0	0	82
Pianura Forlivese.....	0	46	116	58	65	0	0	0	285
Montagna Cesenate.....	0	2	10	0	0	0	0	0	12
Collina Cesenate.....	0	1	10	0	0	0	0	0	11
Pianura Cesenate.....	0	52	173	91	62	82	0	0	460
Montagna.....	0	4	10	0	0	0	0	0	14
Collina.....	0	9	17	17	50	0	0	0	93
Pianura.....	0	98	289	149	127	82	0	0	745
Valle del Tramazzo.....	0	2	0	0	0	0	0	0	2
Valle del Montone.....	0	4	7	17	0	0	0	0	28
Valle del Rabbi.....	0	2	0	0	0	0	0	0	2
Valle del Bidente.....	0	2	0	0	50	0	0	0	52
Valle del Savio.....	0	2	20	0	0	0	0	0	22
Valle Uso-Rubicone.....	0	1	0	0	0	0	0	0	1
Valle del Basso Rubicone.....	0	20	104	75	62	0	0	0	261
Grandi Centri.....	0	67	138	64	44	82	0	0	395
Comuni di Cintura.....	0	11	47	10	21	0	0	0	89
Comuni Marittimi.....	0	20	116	64	62	0	0	0	262
Comuni Termali.....	0	8	8	27	21	0	0	0	64
U.C. Romagna Forlivese.....	0	56	123	75	115	0	0	0	369
U.C. Valle del Savio.....	0	28	63	16	0	82	0	0	189
U.C. Rubicone Mare.....	0	27	130	75	62	0	0	0	294

Fonte: StockView - Infocamere

Elaborazione: SIMET - Camera di commercio della Romagna - Forlì-Cesena e Rimini

TAB. AM.04.05.15 - Addetti alle imprese attive per classe di addetti e territorio - C 14.2 - Confezione di articoli in pelliccia

Forlì-Cesena - Situazione al 31/12/2017

	0 addetti	1 addetto	2 - 9 addetti	10 - 19 addetti	20 - 49 addetti	50 - 99 addetti	100 - 249 addetti	più di 250 addetti	Totale
Bagno di Romagna.....	0	0	0	0	0	0	0	0	0
Bertinoro.....	0	0	0	0	0	0	0	0	0
Borghi.....	0	0	0	0	0	0	0	0	0
Castrocaro Terme e Terra del.....	0	0	0	0	0	0	0	0	0
Cesena.....	0	0	0	0	0	0	0	0	0
Cesenatico.....	0	0	9	0	0	0	0	0	9
Civitella di Romagna.....	0	0	0	0	0	0	0	0	0
Dovadola.....	0	0	0	0	0	0	0	0	0
Forlì.....	0	2	8	0	0	0	0	0	10
Forlimpopoli.....	0	0	0	0	0	0	0	0	0
Galeata.....	0	0	0	0	0	0	0	0	0
Gambettola.....	0	0	0	0	0	0	0	0	0
Gatteo.....	0	0	0	0	0	0	0	0	0
Longiano.....	0	0	0	0	0	0	0	0	0
Meldola.....	0	0	0	0	0	0	0	0	0
Mercato Saraceno.....	0	0	0	0	0	0	0	0	0
Modigliana.....	0	0	0	0	0	0	0	0	0
Montiano.....	0	0	0	0	0	0	0	0	0
Portico e San Benedetto.....	0	0	0	0	0	0	0	0	0
Predappio.....	0	0	0	0	0	0	0	0	0
Premilcuore.....	0	0	0	0	0	0	0	0	0
Rocca San Casciano.....	0	0	0	0	0	0	0	0	0
Roncofreddo.....	0	0	0	0	0	0	0	0	0
San Mauro Pascoli.....	0	0	0	0	0	0	0	0	0
Santa Sofia.....	0	0	0	0	0	0	0	0	0
Sarsina.....	0	0	0	0	0	0	0	0	0
Savignano sul Rubicone.....	0	0	0	0	0	0	0	0	0
Sogliano al Rubicone.....	0	0	0	0	0	0	0	0	0
Tredozio.....	0	0	0	0	0	0	0	0	0
Verghereto.....	0	0	0	0	0	0	0	0	0
Forlì-Cesena.....	0	2	17	0	0	0	0	0	19
Comprensorio di Forlì.....	0	2	8	0	0	0	0	0	10
Comprensorio di Cesena.....	0	0	9	0	0	0	0	0	9
Montagna Forlivese.....	0	0	0	0	0	0	0	0	0
Collina Forlivese.....	0	0	0	0	0	0	0	0	0
Pianura Forlivese.....	0	2	8	0	0	0	0	0	10
Montagna Cesenate.....	0	0	0	0	0	0	0	0	0
Collina Cesenate.....	0	0	0	0	0	0	0	0	0
Pianura Cesenate.....	0	0	9	0	0	0	0	0	9
Montagna.....	0	0	0	0	0	0	0	0	0
Collina.....	0	0	0	0	0	0	0	0	0
Pianura.....	0	2	17	0	0	0	0	0	19
Valle del Tramazzo.....	0	0	0	0	0	0	0	0	0
Valle del Montone.....	0	0	0	0	0	0	0	0	0
Valle del Rabbi.....	0	0	0	0	0	0	0	0	0
Valle del Bidente.....	0	0	0	0	0	0	0	0	0
Valle del Savio.....	0	0	0	0	0	0	0	0	0
Valle Uso-Rubicone.....	0	0	0	0	0	0	0	0	0
Valle del Basso Rubicone.....	0	0	0	0	0	0	0	0	0
Grandi Centri.....	0	2	8	0	0	0	0	0	10
Comuni di Cintura.....	0	0	9	0	0	0	0	0	9
Comuni Marittimi.....	0	0	9	0	0	0	0	0	9
Comuni Termali.....	0	0	0	0	0	0	0	0	0
U.C. Romagna Forlivese.....	0	2	8	0	0	0	0	0	10
U.C. Valle del Savio.....	0	0	0	0	0	0	0	0	0
U.C. Rubicone Mare.....	0	0	9	0	0	0	0	0	9

Fonte: StockView - Infocamere

Elaborazione: SIMET - Camera di commercio della Romagna - Forlì-Cesena e Rimini

TAB. AM.04.05.16 - Addetti alle imprese attive per classe di addetti e territorio - C 14.3 - Fabbricazione di articoli di maglieria
Forlì-Cesena - Situazione al 31/12/2017

	0 addetti	1 addetto	2 - 9 addetti	10 - 19 addetti	20 - 49 addetti	50 - 99 addetti	100 - 249 addetti	più di 250 addetti	Totale
Bagno di Romagna.....	0	0	0	0	0	0	0	0	0
Bertinoro.....	0	0	0	0	0	0	0	0	0
Borghi.....	0	0	0	17	0	0	0	0	17
Castrocaro Terme e Terra del.....	0	1	3	0	0	0	0	0	4
Cesena.....	0	0	8	0	0	0	0	0	8
Cesenatico.....	0	1	0	0	0	0	0	0	1
Civitella di Romagna.....	0	0	0	0	0	0	0	0	0
Dovadola.....	0	0	0	0	0	0	0	0	0
Forlì.....	0	6	20	24	38	0	0	0	88
Forlimpopoli.....	0	0	6	0	0	0	0	0	6
Galeata.....	0	0	6	0	0	0	0	0	6
Gambettola.....	0	2	0	0	0	0	0	0	2
Gatteo.....	0	0	0	0	0	0	0	0	0
Longiano.....	0	0	0	0	0	0	0	0	0
Meldola.....	0	2	0	0	0	0	0	0	2
Mercato Saraceno.....	0	1	0	0	0	0	0	0	1
Modigliana.....	0	1	0	0	0	0	0	0	1
Montiano.....	0	0	0	0	0	0	0	0	0
Portico e San Benedetto.....	0	0	0	0	0	0	0	0	0
Predappio.....	0	0	7	13	0	0	0	0	20
Premilcuore.....	0	0	0	0	0	0	0	0	0
Rocca San Casciano.....	0	0	0	0	0	0	0	0	0
Roncofreddo.....	0	0	0	0	0	0	0	0	0
San Mauro Pascoli.....	0	0	2	0	25	0	0	0	27
Santa Sofia.....	0	0	0	0	0	0	0	0	0
Sarsina.....	0	0	0	0	0	0	0	0	0
Savignano sul Rubicone.....	0	0	0	0	24	0	0	0	24
Sogliano al Rubicone.....	0	0	0	0	0	0	0	0	0
Tredozio.....	0	0	0	0	0	0	0	0	0
Verghereto.....	0	0	0	0	0	0	0	0	0
Forlì-Cesena.....	0	14	52	54	87	0	0	0	207
Comprensorio di Forlì.....	0	10	42	37	38	0	0	0	127
Comprensorio di Cesena.....	0	4	10	17	49	0	0	0	80
Montagna Forlivese.....	0	0	0	0	0	0	0	0	0
Collina Forlivese.....	0	4	16	13	0	0	0	0	33
Pianura Forlivese.....	0	6	26	24	38	0	0	0	94
Montagna Cesenate.....	0	0	0	0	0	0	0	0	0
Collina Cesenate.....	0	1	0	17	0	0	0	0	18
Pianura Cesenate.....	0	3	10	0	49	0	0	0	62
Montagna.....	0	0	0	0	0	0	0	0	0
Collina.....	0	5	16	30	0	0	0	0	51
Pianura.....	0	9	36	24	87	0	0	0	156
Valle del Tramazzo.....	0	1	0	0	0	0	0	0	1
Valle del Montone.....	0	1	3	0	0	0	0	0	4
Valle del Rabbi.....	0	0	7	13	0	0	0	0	20
Valle del Bidente.....	0	2	6	0	0	0	0	0	8
Valle del Savio.....	0	1	0	0	0	0	0	0	1
Valle Uso-Rubicone.....	0	0	0	17	0	0	0	0	17
Valle del Basso Rubicone.....	0	2	2	0	49	0	0	0	53
Grandi Centri.....	0	6	28	24	38	0	0	0	96
Comuni di Cintura.....	0	1	6	0	0	0	0	0	7
Comuni Marittimi.....	0	1	2	0	49	0	0	0	52
Comuni Termali.....	0	1	3	0	0	0	0	0	4
U.C. Romagna Forlivese.....	0	10	42	37	38	0	0	0	127
U.C. Valle del Savio.....	0	1	8	0	0	0	0	0	9
U.C. Rubicone Mare.....	0	3	2	17	49	0	0	0	71

Fonte: StockView - Infocamere

Elaborazione: SIMET - Camera di commercio della Romagna - Forlì-Cesena e Rimini

TAB. AM.04.05.17 - Addetti alle imprese attive per classe di addetti e territorio - C 15.1 - Preparazione e concia del cuoio; fabbricazione di articoli da viaggio, borse, pelletteria e selleria; preparazione e tintura di pellicce Forlì-Cesena - Situazione al 31/12/2017

	0 addetti	1 addetto	2 - 9 addetti	10 - 19 addetti	20 - 49 addetti	50 - 99 addetti	100 - 249 addetti	più di 250 addetti	Totale
Bagno di Romagna.....	0	0	0	0	0	0	0	0	0
Bertinoro.....	0	0	0	0	0	0	0	0	0
Borghi.....	0	0	0	0	0	0	0	0	0
Castrocaro Terme e Terra del.....	0	0	0	0	0	0	0	0	0
Cesena.....	0	6	9	39	0	0	111	0	165
Cesenatico.....	0	1	0	0	0	0	0	0	1
Civitella di Romagna.....	0	1	0	0	0	0	0	0	1
Dovadola.....	0	0	0	0	0	0	0	0	0
Forlì.....	0	5	17	0	59	0	0	0	81
Forlimpopoli.....	0	0	0	0	0	0	0	0	0
Galeata.....	0	0	0	0	0	0	0	0	0
Gambettola.....	0	1	0	0	0	0	0	0	1
Gatteo.....	0	1	0	0	0	0	109	0	110
Longiano.....	0	1	0	0	0	0	0	0	1
Meldola.....	0	1	9	0	0	0	0	0	10
Mercato Saraceno.....	0	0	0	0	0	0	0	0	0
Modigliana.....	0	0	0	0	0	0	0	0	0
Montiano.....	0	0	0	0	0	0	0	0	0
Portico e San Benedetto.....	0	0	0	0	0	0	0	0	0
Predappio.....	0	0	0	0	0	0	0	0	0
Premilcuore.....	0	0	0	0	0	0	0	0	0
Rocca San Casciano.....	0	1	0	0	0	0	0	0	1
Roncofreddo.....	0	0	0	0	0	0	0	0	0
San Mauro Pascoli.....	0	3	35	21	0	0	0	0	59
Santa Sofia.....	0	0	0	0	0	0	0	0	0
Sarsina.....	0	0	0	0	0	0	0	0	0
Savignano sul Rubicone.....	0	6	11	0	0	0	0	0	17
Sogliano al Rubicone.....	0	0	0	0	0	0	0	0	0
Tredozio.....	0	0	0	0	0	0	0	0	0
Verghereto.....	0	0	0	0	0	0	0	0	0
Forlì-Cesena.....	0	27	81	60	59	0	220	0	447
Comprensorio di Forlì.....	0	8	26	0	59	0	0	0	93
Comprensorio di Cesena.....	0	19	55	60	0	0	220	0	354
Montagna Forlivese.....	0	0	0	0	0	0	0	0	0
Collina Forlivese.....	0	3	9	0	0	0	0	0	12
Pianura Forlivese.....	0	5	17	0	59	0	0	0	81
Montagna Cesenate.....	0	0	0	0	0	0	0	0	0
Collina Cesenate.....	0	0	0	0	0	0	0	0	0
Pianura Cesenate.....	0	19	55	60	0	0	220	0	354
Montagna.....	0	0	0	0	0	0	0	0	0
Collina.....	0	3	9	0	0	0	0	0	12
Pianura.....	0	24	72	60	59	0	220	0	435
Valle del Tramazzo.....	0	0	0	0	0	0	0	0	0
Valle del Montone.....	0	1	0	0	0	0	0	0	1
Valle del Rabbi.....	0	0	0	0	0	0	0	0	0
Valle del Bidente.....	0	2	9	0	0	0	0	0	11
Valle del Savio.....	0	0	0	0	0	0	0	0	0
Valle Uso-Rubicone.....	0	0	0	0	0	0	0	0	0
Valle del Basso Rubicone.....	0	12	46	21	0	0	109	0	188
Grandi Centri.....	0	11	26	39	59	0	111	0	246
Comuni di Cintura.....	0	1	0	0	0	0	0	0	1
Comuni Marittimi.....	0	11	46	21	0	0	109	0	187
Comuni Termali.....	0	0	0	0	0	0	0	0	0
U.C. Romagna Forlivese.....	0	8	26	0	59	0	0	0	93
U.C. Valle del Savio.....	0	6	9	39	0	0	111	0	165
U.C. Rubicone Mare.....	0	13	46	21	0	0	109	0	189

Fonte: StockView - Infocamere

Elaborazione: SIMET - Camera di commercio della Romagna - Forlì-Cesena e Rimini

TAB. AM.04.05.18 - Addetti alle imprese attive per classe di addetti e territorio - C 15.2 - Fabbricazione di calzature

Forlì-Cesena - Situazione al 31/12/2017

	0 addetti	1 addetto	2 - 9 addetti	10 - 19 addetti	20 - 49 addetti	50 - 99 addetti	100 - 249 addetti	più di 250 addetti	Totale
Bagno di Romagna.....	0	0	0	12	0	0	0	0	12
Bertinoro.....	0	0	9	0	0	0	0	0	9
Borghi.....	0	1	5	0	0	0	0	0	6
Castrocaro Terme e Terra del.....	0	0	0	0	0	0	0	0	0
Cesena.....	0	0	3	13	36	0	0	0	52
Cesenatico.....	0	1	13	25	38	0	0	0	77
Civitella di Romagna.....	0	0	0	0	0	0	0	0	0
Dovadola.....	0	0	0	0	35	0	0	0	35
Forlì.....	0	2	20	26	33	0	0	332	413
Forlimpopoli.....	0	0	0	0	0	0	0	0	0
Galeata.....	0	0	0	0	0	0	0	0	0
Gambettola.....	0	2	10	22	0	0	0	0	34
Gatteo.....	0	3	9	12	33	0	0	0	57
Longiano.....	0	0	29	15	0	0	0	0	44
Meldola.....	0	0	8	0	45	0	0	0	53
Mercato Saraceno.....	0	0	15	0	20	0	0	0	35
Modigliana.....	0	0	0	0	0	0	0	0	0
Montiano.....	0	0	0	0	0	0	0	0	0
Portico e San Benedetto.....	0	0	0	0	0	0	0	0	0
Predappio.....	0	0	0	16	0	0	0	0	16
Premilcuore.....	0	0	0	0	0	0	0	0	0
Rocca San Casciano.....	0	0	0	0	0	0	0	0	0
Roncofreddo.....	0	0	0	0	0	0	0	0	0
San Mauro Pascoli.....	0	12	133	245	205	292	617	880	2.384
Santa Sofia.....	0	0	0	0	0	0	0	0	0
Sarsina.....	0	0	0	0	0	0	0	0	0
Savignano sul Rubicone.....	0	13	90	74	144	0	0	0	321
Sogliano al Rubicone.....	0	1	8	0	0	0	0	0	9
Tredozio.....	0	1	11	12	29	0	0	0	53
Verghereto.....	0	0	0	0	0	0	0	0	0
Forlì-Cesena.....	0	36	363	472	618	292	617	1.212	3.610
Comprensorio di Forlì.....	0	3	48	54	142	0	0	332	579
Comprensorio di Cesena.....	0	33	315	418	476	292	617	880	3.031
Montagna Forlivese.....	0	0	0	0	0	0	0	0	0
Collina Forlivese.....	0	1	19	28	109	0	0	0	157
Pianura Forlivese.....	0	2	29	26	33	0	0	332	422
Montagna Cesenate.....	0	0	0	12	0	0	0	0	12
Collina Cesenate.....	0	2	28	0	20	0	0	0	50
Pianura Cesenate.....	0	31	287	406	456	292	617	880	2.969
Montagna.....	0	0	0	12	0	0	0	0	12
Collina.....	0	3	47	28	129	0	0	0	207
Pianura.....	0	33	316	432	489	292	617	1.212	3.391
Valle del Tramazzo.....	0	1	11	12	29	0	0	0	53
Valle del Montone.....	0	0	0	0	35	0	0	0	35
Valle del Rabbi.....	0	0	0	16	0	0	0	0	16
Valle del Bidente.....	0	0	8	0	45	0	0	0	53
Valle del Savio.....	0	0	15	12	20	0	0	0	47
Valle Uso-Rubicone.....	0	2	13	0	0	0	0	0	15
Valle del Basso Rubicone.....	0	30	271	368	382	292	617	880	2.840
Grandi Centri.....	0	2	23	39	69	0	0	332	465
Comuni di Cintura.....	0	1	22	25	38	0	0	0	86
Comuni Marittimi.....	0	29	245	356	420	292	617	880	2.839
Comuni Termali.....	0	0	9	12	0	0	0	0	21
U.C. Romagna Forlivese.....	0	3	48	54	142	0	0	332	579
U.C. Valle del Savio.....	0	0	18	25	56	0	0	0	99
U.C. Rubicone Mare.....	0	33	297	393	420	292	617	880	2.932

Fonte: StockView - Infocamere

Elaborazione: SIMET - Camera di commercio della Romagna - Forlì-Cesena e Rimini

TAB. AM.04.05.19 - Addetti alle imprese attive per classe di addetti e territorio - C 16.1 - Taglio e piallatura del legno

Forlì-Cesena - Situazione al 31/12/2017

	0 addetti	1 addetto	2 - 9 addetti	10 - 19 addetti	20 - 49 addetti	50 - 99 addetti	100 - 249 addetti	più di 250 addetti	Totale
Bagno di Romagna.....	0	0	0	0	0	0	0	0	0
Bertinoro.....	0	0	0	0	0	0	0	0	0
Borghi.....	0	0	0	0	0	0	0	0	0
Castrocaro Terme e Terra del.....	0	0	0	0	0	0	0	0	0
Cesena.....	0	0	8	13	0	0	0	0	21
Cesenatico.....	0	0	0	0	0	0	0	0	0
Civitella di Romagna.....	0	0	0	0	0	0	0	0	0
Dovadola.....	0	0	0	0	0	0	0	0	0
Forlì.....	0	3	5	0	0	0	0	0	8
Forlimpopoli.....	0	0	0	0	0	0	0	0	0
Galeata.....	0	0	0	0	0	0	0	0	0
Gambettola.....	0	0	0	0	0	0	0	0	0
Gatteo.....	0	0	6	17	0	0	0	0	23
Longiano.....	0	0	0	10	0	0	0	0	10
Meldola.....	0	0	3	0	0	0	0	0	3
Mercato Saraceno.....	0	0	0	0	0	0	0	0	0
Modigliana.....	0	0	0	18	0	0	0	0	18
Montiano.....	0	0	0	0	0	0	0	0	0
Portico e San Benedetto.....	0	0	0	0	0	0	0	0	0
Predappio.....	0	0	0	0	0	0	0	0	0
Premilcuore.....	0	0	0	0	0	0	0	0	0
Rocca San Casciano.....	0	0	0	0	0	0	0	0	0
Roncofreddo.....	0	0	0	0	0	0	0	0	0
San Mauro Pascoli.....	0	0	0	0	0	0	0	0	0
Santa Sofia.....	0	0	2	0	0	0	0	0	2
Sarsina.....	0	0	0	0	0	0	0	0	0
Savignano sul Rubicone.....	0	1	0	0	0	0	0	0	1
Sogliano al Rubicone.....	0	0	0	0	0	0	0	0	0
Tredozio.....	0	0	0	0	0	0	0	0	0
Verghereto.....	0	0	0	0	0	0	0	0	0
Forlì-Cesena.....	0	4	24	58	0	0	0	0	86
Comprensorio di Forlì.....	0	3	10	18	0	0	0	0	31
Comprensorio di Cesena.....	0	1	14	40	0	0	0	0	55
Montagna Forlivese.....	0	0	2	0	0	0	0	0	2
Collina Forlivese.....	0	0	3	18	0	0	0	0	21
Pianura Forlivese.....	0	3	5	0	0	0	0	0	8
Montagna Cesenate.....	0	0	0	0	0	0	0	0	0
Collina Cesenate.....	0	0	0	0	0	0	0	0	0
Pianura Cesenate.....	0	1	14	40	0	0	0	0	55
Montagna.....	0	0	2	0	0	0	0	0	2
Collina.....	0	0	3	18	0	0	0	0	21
Pianura.....	0	4	19	40	0	0	0	0	63
Valle del Tramazzo.....	0	0	0	18	0	0	0	0	18
Valle del Montone.....	0	0	0	0	0	0	0	0	0
Valle del Rabbi.....	0	0	0	0	0	0	0	0	0
Valle del Bidente.....	0	0	5	0	0	0	0	0	5
Valle del Savio.....	0	0	0	0	0	0	0	0	0
Valle Uso-Rubicone.....	0	0	0	0	0	0	0	0	0
Valle del Basso Rubicone.....	0	1	6	27	0	0	0	0	34
Grandi Centri.....	0	3	13	13	0	0	0	0	29
Comuni di Cintura.....	0	0	0	0	0	0	0	0	0
Comuni Marittimi.....	0	1	6	17	0	0	0	0	24
Comuni Termali.....	0	0	0	0	0	0	0	0	0
U.C. Romagna Forlivese.....	0	3	10	18	0	0	0	0	31
U.C. Valle del Savio.....	0	0	8	13	0	0	0	0	21
U.C. Rubicone Mare.....	0	1	6	27	0	0	0	0	34

Fonte: StockView - Infocamere

Elaborazione: SIMET - Camera di commercio della Romagna - Forlì-Cesena e Rimini

TAB. AM.04.05.20 - Addetti alle imprese attive per classe di addetti e territorio - C 16.2 - Fabbricazione di prodotti in legno, sughero, paglia e materiali da intreccio
Forlì-Cesena - Situazione al 31/12/2017

	0 addetti	1 addetto	2 - 9 addetti	10 - 19 addetti	20 - 49 addetti	50 - 99 addetti	100 - 249 addetti	più di 250 addetti	Totale
Bagno di Romagna.....	0	0	6	0	0	0	0	0	6
Bertinoro.....	0	2	11	17	0	0	0	0	30
Borghi.....	0	1	2	0	0	0	0	0	3
Castrocaro Terme e Terra del.....	0	1	0	15	0	0	0	0	16
Cesena.....	0	20	53	10	0	0	0	0	83
Cesenatico.....	0	5	17	21	0	0	0	0	43
Civitella di Romagna.....	0	2	0	0	0	0	0	0	2
Dovadola.....	0	1	5	0	0	0	0	0	6
Forlì.....	0	24	87	47	0	65	0	0	223
Forlimpopoli.....	0	2	0	0	0	0	0	0	2
Galeata.....	0	3	2	0	0	0	0	0	5
Gambettola.....	0	0	14	0	0	0	0	0	14
Gatteo.....	0	2	16	17	0	0	134	0	169
Longiano.....	0	5	0	11	0	0	0	264	280
Meldola.....	0	2	29	19	0	0	0	0	50
Mercato Saraceno.....	0	2	6	0	23	0	0	0	31
Modigliana.....	0	2	7	0	0	0	0	434	443
Montiano.....	0	0	2	0	0	0	0	0	2
Portico e San Benedetto.....	0	0	2	0	0	0	0	0	2
Predappio.....	0	1	9	0	0	0	0	0	10
Premilcuore.....	0	1	3	0	0	0	0	0	4
Rocca San Casciano.....	0	0	0	0	0	0	0	0	0
Roncofreddo.....	0	0	0	0	0	0	0	0	0
San Mauro Pascoli.....	0	1	4	30	0	0	0	0	35
Santa Sofia.....	0	3	0	18	0	0	0	0	21
Sarsina.....	0	1	0	0	0	0	0	0	1
Savignano sul Rubicone.....	0	4	42	14	0	0	0	0	60
Sogliano al Rubicone.....	0	1	2	0	0	0	0	0	3
Tredozio.....	0	0	0	0	0	0	0	0	0
Verghereto.....	0	0	2	0	0	0	0	0	2
Forlì-Cesena.....	0	86	321	219	23	65	134	698	1.546
Comprensorio di Forlì.....	0	44	155	116	0	65	0	434	814
Comprensorio di Cesena.....	0	42	166	103	23	0	134	264	732
Montagna Forlivese.....	0	4	5	18	0	0	0	0	27
Collina Forlivese.....	0	12	52	34	0	0	0	434	532
Pianura Forlivese.....	0	28	98	64	0	65	0	0	255
Montagna Cesenate.....	0	0	8	0	0	0	0	0	8
Collina Cesenate.....	0	5	12	0	23	0	0	0	40
Pianura Cesenate.....	0	37	146	103	0	0	134	264	684
Montagna.....	0	4	13	18	0	0	0	0	35
Collina.....	0	17	64	34	23	0	0	434	572
Pianura.....	0	65	244	167	0	65	134	264	939
Valle del Tramazzo.....	0	2	7	0	0	0	0	434	443
Valle del Montone.....	0	2	7	15	0	0	0	0	24
Valle del Rabbi.....	0	2	12	0	0	0	0	0	14
Valle del Bidente.....	0	10	31	37	0	0	0	0	78
Valle del Savio.....	0	3	14	0	23	0	0	0	40
Valle Uso-Rubicone.....	0	2	6	0	0	0	0	0	8
Valle del Basso Rubicone.....	0	12	76	72	0	0	134	264	558
Grandi Centri.....	0	44	140	57	0	65	0	0	306
Comuni di Cintura.....	0	9	28	38	0	0	0	0	75
Comuni Marittimi.....	0	12	79	82	0	0	134	0	307
Comuni Termali.....	0	3	17	32	0	0	0	0	52
U.C. Romagna Forlivese.....	0	44	155	116	0	65	0	434	814
U.C. Valle del Savio.....	0	23	69	10	23	0	0	0	125
U.C. Rubicone Mare.....	0	19	97	93	0	0	134	264	607

Fonte: StockView - Infocamere

Elaborazione: SIMET - Camera di commercio della Romagna - Forlì-Cesena e Rimini

TAB. AM.04.05.21 - Addetti alle imprese attive per classe di addetti e territorio - C 17.2 - Fabbricazione di articoli di carta e cartone
Forlì-Cesena - Situazione al 31/12/2017

	0 addetti	1 addetto	2 - 9 addetti	10 - 19 addetti	20 - 49 addetti	50 - 99 addetti	100 - 249 addetti	più di 250 addetti	Totale
Bagno di Romagna.....	0	0	0	0	0	0	0	0	0
Bertinoro.....	0	1	0	0	0	0	0	0	1
Borghi.....	0	0	2	0	0	0	0	0	2
Castrocaro Terme e Terra del.....	0	1	11	0	23	0	0	0	35
Cesena.....	0	0	15	35	43	0	0	0	93
Cesenatico.....	0	0	0	0	0	0	0	0	0
Civitella di Romagna.....	0	0	0	0	0	0	0	0	0
Dovadola.....	0	0	0	0	0	0	0	0	0
Forlì.....	0	3	46	0	0	52	0	0	101
Forlimpopoli.....	0	0	7	0	0	0	0	0	7
Galeata.....	0	0	0	0	0	0	0	0	0
Gambettola.....	0	0	0	0	0	0	0	0	0
Gatteo.....	0	0	0	0	0	0	0	0	0
Longiano.....	0	0	0	11	0	0	0	0	11
Meldola.....	0	0	0	0	0	0	0	0	0
Mercato Saraceno.....	0	0	0	0	70	0	0	0	70
Modigliana.....	0	0	0	0	0	0	0	0	0
Montiano.....	0	0	0	0	0	0	0	0	0
Portico e San Benedetto.....	0	0	0	0	0	0	0	0	0
Predappio.....	0	0	0	14	0	0	0	0	14
Premilcuore.....	0	0	0	0	0	0	0	0	0
Rocca San Casciano.....	0	0	0	0	0	0	0	0	0
Roncofreddo.....	0	0	0	0	0	0	0	0	0
San Mauro Pascoli.....	0	0	0	15	0	0	0	0	15
Santa Sofia.....	0	0	0	0	0	0	0	0	0
Sarsina.....	0	0	0	0	0	0	0	0	0
Savignano sul Rubicone.....	0	0	6	27	0	0	0	0	33
Sogliano al Rubicone.....	0	0	0	0	0	0	0	0	0
Tredozio.....	0	0	0	0	0	0	0	0	0
Verghereto.....	0	0	0	0	0	0	0	0	0
Forlì-Cesena.....	0	5	87	102	136	52	0	0	382
Comprensorio di Forlì.....	0	5	64	14	23	52	0	0	158
Comprensorio di Cesena.....	0	0	23	88	113	0	0	0	224
Montagna Forlivese.....	0	0	0	0	0	0	0	0	0
Collina Forlivese.....	0	1	11	14	23	0	0	0	49
Pianura Forlivese.....	0	4	53	0	0	52	0	0	109
Montagna Cesenate.....	0	0	0	0	0	0	0	0	0
Collina Cesenate.....	0	0	2	0	70	0	0	0	72
Pianura Cesenate.....	0	0	21	88	43	0	0	0	152
Montagna.....	0	0	0	0	0	0	0	0	0
Collina.....	0	1	13	14	93	0	0	0	121
Pianura.....	0	4	74	88	43	52	0	0	261
Valle del Tramazzo.....	0	0	0	0	0	0	0	0	0
Valle del Montone.....	0	1	11	0	23	0	0	0	35
Valle del Rabbi.....	0	0	0	14	0	0	0	0	14
Valle del Bidente.....	0	0	0	0	0	0	0	0	0
Valle del Savio.....	0	0	0	0	70	0	0	0	70
Valle Uso-Rubicone.....	0	0	2	0	0	0	0	0	2
Valle del Basso Rubicone.....	0	0	6	53	0	0	0	0	59
Grandi Centri.....	0	3	61	35	43	52	0	0	194
Comuni di Cintura.....	0	1	7	0	0	0	0	0	8
Comuni Marittimi.....	0	0	6	42	0	0	0	0	48
Comuni Termali.....	0	2	11	0	23	0	0	0	36
U.C. Romagna Forlivese.....	0	5	64	14	23	52	0	0	158
U.C. Valle del Savio.....	0	0	15	35	113	0	0	0	163
U.C. Rubicone Mare.....	0	0	8	53	0	0	0	0	61

Fonte: StockView - Infocamere

Elaborazione: SIMET - Camera di commercio della Romagna - Forlì-Cesena e Rimini

TAB. AM.04.05.22 - Addetti alle imprese attive per classe di addetti e territorio - C 18.1 - Stampa e servizi connessi alla stampa
Forlì-Cesena - Situazione al 31/12/2017

	0 addetti	1 addetto	2 - 9 addetti	10 - 19 addetti	20 - 49 addetti	50 - 99 addetti	100 - 249 addetti	più di 250 addetti	Totale
Bagno di Romagna.....	0	0	0	0	0	0	0	0	0
Bertinoro.....	0	0	0	0	22	0	0	0	22
Borghi.....	0	0	0	0	0	0	0	0	0
Castrocaro Terme e Terra del.....	0	0	14	0	0	0	0	0	14
Cesena.....	0	10	61	27	50	0	0	0	148
Cesenatico.....	0	3	18	0	0	0	0	0	21
Civitella di Romagna.....	0	1	0	0	0	0	0	0	1
Dovadola.....	0	0	0	0	0	0	0	0	0
Forlì.....	0	13	67	108	92	0	0	0	280
Forlimpopoli.....	0	2	6	11	0	0	0	0	19
Galeata.....	0	0	0	0	0	0	0	0	0
Gambettola.....	0	0	2	0	0	0	0	0	2
Gatteo.....	0	2	0	0	0	0	0	0	2
Longiano.....	0	0	0	0	0	0	0	0	0
Meldola.....	0	2	0	0	0	0	0	0	2
Mercato Saraceno.....	0	0	0	0	0	0	0	0	0
Modigliana.....	0	2	9	0	0	0	0	0	11
Montiano.....	0	0	0	0	0	0	0	0	0
Portico e San Benedetto.....	0	0	0	0	0	0	0	0	0
Predappio.....	0	0	6	0	0	0	0	0	6
Premilcuore.....	0	0	0	0	0	0	0	0	0
Rocca San Casciano.....	0	0	0	0	0	0	0	0	0
Roncofreddo.....	0	0	0	0	0	0	0	0	0
San Mauro Pascoli.....	0	0	11	0	0	0	0	0	11
Santa Sofia.....	0	2	2	0	39	0	0	0	43
Sarsina.....	0	1	0	0	0	0	0	0	1
Savignano sul Rubicone.....	0	1	8	0	0	0	0	0	9
Sogliano al Rubicone.....	0	0	0	0	0	0	0	0	0
Tredozio.....	0	0	0	0	0	0	0	0	0
Verghereto.....	0	0	0	0	0	0	0	0	0
Forlì-Cesena.....	0	39	204	146	203	0	0	0	592
Comprensorio di Forlì.....	0	22	104	119	153	0	0	0	398
Comprensorio di Cesena.....	0	17	100	27	50	0	0	0	194
Montagna Forlivese.....	0	2	2	0	39	0	0	0	43
Collina Forlivese.....	0	5	29	0	0	0	0	0	34
Pianura Forlivese.....	0	15	73	119	114	0	0	0	321
Montagna Cesenate.....	0	0	0	0	0	0	0	0	0
Collina Cesenate.....	0	1	0	0	0	0	0	0	1
Pianura Cesenate.....	0	16	100	27	50	0	0	0	193
Montagna.....	0	2	2	0	39	0	0	0	43
Collina.....	0	6	29	0	0	0	0	0	35
Pianura.....	0	31	173	146	164	0	0	0	514
Valle del Tramazzo.....	0	2	9	0	0	0	0	0	11
Valle del Montone.....	0	0	14	0	0	0	0	0	14
Valle del Rabbi.....	0	0	6	0	0	0	0	0	6
Valle del Bidente.....	0	5	2	0	39	0	0	0	46
Valle del Savio.....	0	1	0	0	0	0	0	0	1
Valle Uso-Rubicone.....	0	0	0	0	0	0	0	0	0
Valle del Basso Rubicone.....	0	3	21	0	0	0	0	0	24
Grandi Centri.....	0	23	128	135	142	0	0	0	428
Comuni di Cintura.....	0	5	24	11	22	0	0	0	62
Comuni Marittimi.....	0	6	37	0	0	0	0	0	43
Comuni Termali.....	0	0	14	0	22	0	0	0	36
U.C. Romagna Forlivese.....	0	22	104	119	153	0	0	0	398
U.C. Valle del Savio.....	0	11	61	27	50	0	0	0	149
U.C. Rubicone Mare.....	0	6	39	0	0	0	0	0	45

Fonte: StockView - Infocamere

Elaborazione: SIMET - Camera di commercio della Romagna - Forlì-Cesena e Rimini

TAB. AM.04.05.23 - Addetti alle imprese attive per classe di addetti e territorio - C 20.1 - Fabbricazione di prodotti chimici di base, di fertilizzanti e composti azotati, di materie plastiche e gomma sintetica in forme primarie

Forlì-Cesena - Situazione al 31/12/2017

	0 addetti	1 addetto	2 - 9 addetti	10 - 19 addetti	20 - 49 addetti	50 - 99 addetti	100 - 249 addetti	più di 250 addetti	Totale
Bagno di Romagna.....	0	0	0	0	0	0	0	0	0
Bertinoro.....	0	0	0	0	0	0	0	0	0
Borghi.....	0	0	0	0	0	0	0	0	0
Castrocaro Terme e Terra del.....	0	0	0	0	0	0	0	0	0
Cesena.....	0	0	0	0	0	0	0	0	0
Cesenatico.....	0	0	9	0	0	0	0	0	9
Civitella di Romagna.....	0	0	0	0	0	0	0	0	0
Dovadola.....	0	0	0	0	0	0	0	0	0
Forlì.....	0	1	30	0	55	53	0	322	461
Forlimpopoli.....	0	0	0	0	0	0	0	0	0
Galeata.....	0	0	0	0	0	0	0	0	0
Gambettola.....	0	0	0	0	0	0	0	0	0
Gatteo.....	0	0	0	0	0	0	0	0	0
Longiano.....	0	0	0	0	0	0	0	0	0
Meldola.....	0	0	0	14	0	0	0	0	14
Mercato Saraceno.....	0	0	0	11	0	0	0	0	11
Modigliana.....	0	1	6	0	0	0	0	0	7
Montiano.....	0	0	0	0	0	0	0	0	0
Portico e San Benedetto.....	0	0	4	0	0	0	0	0	4
Predappio.....	0	0	0	0	0	0	0	0	0
Premilcuore.....	0	0	0	0	0	0	0	0	0
Rocca San Casciano.....	0	0	0	0	0	0	0	0	0
Roncofreddo.....	0	0	0	0	0	0	0	0	0
San Mauro Pascoli.....	0	0	0	0	0	0	0	0	0
Santa Sofia.....	0	0	0	0	0	0	0	0	0
Sarsina.....	0	0	0	0	0	0	0	0	0
Savignano sul Rubicone.....	0	0	0	0	0	0	0	0	0
Sogliano al Rubicone.....	0	0	0	0	0	0	0	0	0
Tredozio.....	0	0	0	0	0	0	0	0	0
Verghereto.....	0	0	0	0	0	0	0	0	0
Forlì-Cesena.....	0	2	49	25	55	53	0	322	506
Comprensorio di Forlì.....	0	2	40	14	55	53	0	322	486
Comprensorio di Cesena.....	0	0	9	11	0	0	0	0	20
Montagna Forlivese.....	0	0	4	0	0	0	0	0	4
Collina Forlivese.....	0	1	6	14	0	0	0	0	21
Pianura Forlivese.....	0	1	30	0	55	53	0	322	461
Montagna Cesenate.....	0	0	0	0	0	0	0	0	0
Collina Cesenate.....	0	0	0	11	0	0	0	0	11
Pianura Cesenate.....	0	0	9	0	0	0	0	0	9
Montagna.....	0	0	4	0	0	0	0	0	4
Collina.....	0	1	6	25	0	0	0	0	32
Pianura.....	0	1	39	0	55	53	0	322	470
Valle del Tramazzo.....	0	1	6	0	0	0	0	0	7
Valle del Montone.....	0	0	4	0	0	0	0	0	4
Valle del Rabbi.....	0	0	0	0	0	0	0	0	0
Valle del Bidente.....	0	0	0	14	0	0	0	0	14
Valle del Savio.....	0	0	0	11	0	0	0	0	11
Valle Uso-Rubicone.....	0	0	0	0	0	0	0	0	0
Valle del Basso Rubicone.....	0	0	0	0	0	0	0	0	0
Grandi Centri.....	0	1	30	0	55	53	0	322	461
Comuni di Cintura.....	0	0	9	0	0	0	0	0	9
Comuni Marittimi.....	0	0	9	0	0	0	0	0	9
Comuni Termali.....	0	0	0	0	0	0	0	0	0
U.C. Romagna Forlivese.....	0	2	40	14	55	53	0	322	486
U.C. Valle del Savio.....	0	0	0	11	0	0	0	0	11
U.C. Rubicone Mare.....	0	0	9	0	0	0	0	0	9

Fonte: StockView - Infocamere

Elaborazione: SIMET - Camera di commercio della Romagna - Forlì-Cesena e Rimini

TAB. AM.04.05.24 - Addetti alle imprese attive per classe di addetti e territorio - C 20.3 - Fabbricazione di pitture, vernici e smalti, inchiostri da stampa e adesivi sintetici (mastici)
Forlì-Cesena - Situazione al 31/12/2017

	0 addetti	1 addetto	2 - 9 addetti	10 - 19 addetti	20 - 49 addetti	50 - 99 addetti	100 - 249 addetti	più di 250 addetti	Totale
Bagno di Romagna.....	0	0	0	0	0	0	0	0	0
Bertinoro.....	0	0	0	0	0	0	0	0	0
Borghi.....	0	0	0	0	0	0	0	0	0
Castrocaro Terme e Terra del.....	0	0	0	0	0	0	0	0	0
Cesena.....	0	0	0	0	0	0	0	0	0
Cesenatico.....	0	0	0	0	0	0	0	0	0
Civitella di Romagna.....	0	0	0	0	0	0	0	0	0
Dovadola.....	0	0	0	0	0	0	0	0	0
Forlì.....	0	0	8	13	33	0	0	0	54
Forlimpopoli.....	0	0	0	0	0	0	0	0	0
Galeata.....	0	0	0	0	0	0	0	0	0
Gambettola.....	0	0	0	0	0	0	0	0	0
Gatteo.....	0	0	0	0	0	0	151	0	151
Longiano.....	0	0	3	0	0	0	0	0	3
Meldola.....	0	0	0	0	0	0	0	0	0
Mercato Saraceno.....	0	0	0	0	0	0	0	0	0
Modigliana.....	0	0	0	0	0	0	0	0	0
Montiano.....	0	0	0	0	0	0	0	0	0
Portico e San Benedetto.....	0	0	0	0	0	0	0	0	0
Predappio.....	0	0	0	0	0	0	0	0	0
Premilcuore.....	0	0	0	0	0	0	0	0	0
Rocca San Casciano.....	0	0	0	0	0	0	0	0	0
Roncofreddo.....	0	0	0	0	0	0	0	0	0
San Mauro Pascoli.....	0	0	0	0	0	0	109	0	109
Santa Sofia.....	0	0	0	0	0	0	0	0	0
Sarsina.....	0	0	0	0	0	0	0	0	0
Savignano sul Rubicone.....	0	0	0	0	0	0	0	0	0
Sogliano al Rubicone.....	0	0	0	0	0	0	0	0	0
Trezzano.....	0	0	0	0	0	0	0	0	0
Verghereto.....	0	0	0	0	0	0	0	0	0
Forlì-Cesena.....	0	0	11	13	33	0	260	0	317
Comprensorio di Forlì.....	0	0	8	13	33	0	0	0	54
Comprensorio di Cesena.....	0	0	3	0	0	0	260	0	263
Montagna Forlivese.....	0	0	0	0	0	0	0	0	0
Collina Forlivese.....	0	0	0	0	0	0	0	0	0
Pianura Forlivese.....	0	0	8	13	33	0	0	0	54
Montagna Cesenate.....	0	0	0	0	0	0	0	0	0
Collina Cesenate.....	0	0	0	0	0	0	0	0	0
Pianura Cesenate.....	0	0	3	0	0	0	260	0	263
Montagna.....	0	0	0	0	0	0	0	0	0
Collina.....	0	0	0	0	0	0	0	0	0
Pianura.....	0	0	11	13	33	0	260	0	317
Valle del Tramazzo.....	0	0	0	0	0	0	0	0	0
Valle del Montone.....	0	0	0	0	0	0	0	0	0
Valle del Rabbi.....	0	0	0	0	0	0	0	0	0
Valle del Bidente.....	0	0	0	0	0	0	0	0	0
Valle del Savio.....	0	0	0	0	0	0	0	0	0
Valle Uso-Rubicone.....	0	0	0	0	0	0	0	0	0
Valle del Basso Rubicone.....	0	0	3	0	0	0	260	0	263
Grandi Centri.....	0	0	8	13	33	0	0	0	54
Comuni di Cintura.....	0	0	0	0	0	0	0	0	0
Comuni Marittimi.....	0	0	0	0	0	0	260	0	260
Comuni Termali.....	0	0	0	0	0	0	0	0	0
U.C. Romagna Forlivese.....	0	0	8	13	33	0	0	0	54
U.C. Valle del Savio.....	0	0	0	0	0	0	0	0	0
U.C. Rubicone Mare.....	0	0	3	0	0	0	260	0	263

Fonte: StockView - Infocamere

Elaborazione: SIMET - Camera di commercio della Romagna - Forlì-Cesena e Rimini

TAB. AM.04.05.25 - Addetti alle imprese attive per classe di addetti e territorio - C 20.4 - Fabbricazione di saponi e detersivi, di prodotti per la pulizia e la lucidatura, di profumi e cosmetici
Forlì-Cesena - Situazione al 31/12/2017

	0 addetti	1 addetto	2 - 9 addetti	10 - 19 addetti	20 - 49 addetti	50 - 99 addetti	100 - 249 addetti	più di 250 addetti	Totale
Bagno di Romagna.....	0	0	0	0	0	0	0	0	0
Bertinoro.....	0	0	0	0	0	0	0	0	0
Borghi.....	0	0	0	0	0	0	0	0	0
Castrocaro Terme e Terra del.....	0	0	0	0	0	0	0	0	0
Cesena.....	0	2	9	0	0	0	0	0	11
Cesenatico.....	0	0	0	0	0	0	0	0	0
Civitella di Romagna.....	0	0	0	0	0	0	0	0	0
Dovadola.....	0	0	0	0	0	0	0	0	0
Forlì.....	0	1	0	14	60	0	0	0	75
Forlimpopoli.....	0	0	0	0	0	0	0	0	0
Galeata.....	0	0	0	0	0	0	0	0	0
Gambettola.....	0	0	0	0	0	0	0	0	0
Gatteo.....	0	0	0	0	0	0	0	0	0
Longiano.....	0	0	0	0	0	0	0	0	0
Meldola.....	0	0	0	0	0	0	0	0	0
Mercato Saraceno.....	0	0	0	0	0	0	0	0	0
Modigliana.....	0	0	0	0	0	0	0	0	0
Montiano.....	0	0	0	0	0	0	0	0	0
Portico e San Benedetto.....	0	0	0	0	0	0	0	0	0
Predappio.....	0	0	0	0	0	0	0	0	0
Premilcuore.....	0	0	0	0	0	0	0	0	0
Rocca San Casciano.....	0	0	0	0	0	0	0	0	0
Roncofreddo.....	0	0	0	0	0	0	0	0	0
San Mauro Pascoli.....	0	0	12	0	0	0	0	0	12
Santa Sofia.....	0	0	0	0	0	0	0	0	0
Sarsina.....	0	0	0	0	0	0	0	0	0
Savignano sul Rubicone.....	0	0	0	0	0	0	0	0	0
Sogliano al Rubicone.....	0	0	0	0	0	0	0	0	0
Tredozio.....	0	0	0	0	0	0	0	0	0
Verghereto.....	0	0	0	0	0	0	0	0	0
Forlì-Cesena.....	0	3	21	14	60	0	0	0	98
Comprensorio di Forlì.....	0	1	0	14	60	0	0	0	75
Comprensorio di Cesena.....	0	2	21	0	0	0	0	0	23
Montagna Forlivese.....	0	0	0	0	0	0	0	0	0
Collina Forlivese.....	0	0	0	0	0	0	0	0	0
Pianura Forlivese.....	0	1	0	14	60	0	0	0	75
Montagna Cesenate.....	0	0	0	0	0	0	0	0	0
Collina Cesenate.....	0	0	0	0	0	0	0	0	0
Pianura Cesenate.....	0	2	21	0	0	0	0	0	23
Montagna.....	0	0	0	0	0	0	0	0	0
Collina.....	0	0	0	0	0	0	0	0	0
Pianura.....	0	3	21	14	60	0	0	0	98
Valle del Tramazzo.....	0	0	0	0	0	0	0	0	0
Valle del Montone.....	0	0	0	0	0	0	0	0	0
Valle del Rabbi.....	0	0	0	0	0	0	0	0	0
Valle del Bidente.....	0	0	0	0	0	0	0	0	0
Valle del Savio.....	0	0	0	0	0	0	0	0	0
Valle Uso-Rubicone.....	0	0	0	0	0	0	0	0	0
Valle del Basso Rubicone.....	0	0	12	0	0	0	0	0	12
Grandi Centri.....	0	3	9	14	60	0	0	0	86
Comuni di Cintura.....	0	0	0	0	0	0	0	0	0
Comuni Marittimi.....	0	0	12	0	0	0	0	0	12
Comuni Termali.....	0	0	0	0	0	0	0	0	0
U.C. Romagna Forlivese.....	0	1	0	14	60	0	0	0	75
U.C. Valle del Savio.....	0	2	9	0	0	0	0	0	11
U.C. Rubicone Mare.....	0	0	12	0	0	0	0	0	12

Fonte: StockView - Infocamere

Elaborazione: SIMET - Camera di commercio della Romagna - Forlì-Cesena e Rimini

TAB. AM.04.05.26 - Addetti alle imprese attive per classe di addetti e territorio - C 20.5 - Fabbricazione di altri prodotti chimici

Forlì-Cesena - Situazione al 31/12/2017

	0 addetti	1 addetto	2 - 9 addetti	10 - 19 addetti	20 - 49 addetti	50 - 99 addetti	100 - 249 addetti	più di 250 addetti	Totale
Bagno di Romagna.....	0	0	0	0	0	0	0	0	0
Bertinoro.....	0	0	8	0	0	0	0	0	8
Borghi.....	0	0	0	0	0	0	0	0	0
Castrocaro Terme e Terra del.....	0	0	0	0	0	0	0	0	0
Cesena.....	0	0	0	26	0	0	0	0	26
Cesenatico.....	0	0	0	0	0	0	0	0	0
Civitella di Romagna.....	0	0	0	0	0	0	0	0	0
Dovadola.....	0	0	0	0	0	0	0	0	0
Forlì.....	0	1	8	0	0	0	0	0	9
Forlimpopoli.....	0	0	0	0	0	0	0	0	0
Galeata.....	0	0	0	0	0	0	0	0	0
Gambettola.....	0	0	0	0	0	0	0	0	0
Gatteo.....	0	0	0	0	0	0	0	0	0
Longiano.....	0	0	0	0	0	0	0	0	0
Meldola.....	0	0	0	0	0	0	0	0	0
Mercato Saraceno.....	0	0	0	14	0	0	0	0	14
Modigliana.....	0	0	0	0	0	0	0	0	0
Montiano.....	0	0	0	0	0	0	0	0	0
Portico e San Benedetto.....	0	0	0	0	0	0	0	0	0
Predappio.....	0	0	0	0	0	0	0	0	0
Premilcuore.....	0	0	0	0	0	0	0	0	0
Rocca San Casciano.....	0	0	0	0	0	0	0	0	0
Roncofreddo.....	0	0	0	0	0	0	0	0	0
San Mauro Pascoli.....	0	0	0	0	0	0	0	0	0
Santa Sofia.....	0	0	0	0	0	0	0	0	0
Sarsina.....	0	0	0	0	0	0	0	0	0
Savignano sul Rubicone.....	0	0	0	0	0	0	0	0	0
Sogliano al Rubicone.....	0	0	0	0	0	0	0	0	0
Tredozio.....	0	0	0	0	0	0	0	0	0
Verghereto.....	0	0	0	0	0	0	0	0	0
Forlì-Cesena.....	0	1	16	40	0	0	0	0	57
Comprensorio di Forlì.....	0	1	16	0	0	0	0	0	17
Comprensorio di Cesena.....	0	0	0	40	0	0	0	0	40
Montagna Forlivese.....	0	0	0	0	0	0	0	0	0
Collina Forlivese.....	0	0	0	0	0	0	0	0	0
Pianura Forlivese.....	0	1	16	0	0	0	0	0	17
Montagna Cesenate.....	0	0	0	0	0	0	0	0	0
Collina Cesenate.....	0	0	0	14	0	0	0	0	14
Pianura Cesenate.....	0	0	0	26	0	0	0	0	26
Montagna.....	0	0	0	0	0	0	0	0	0
Collina.....	0	0	0	14	0	0	0	0	14
Pianura.....	0	1	16	26	0	0	0	0	43
Valle del Tramazzo.....	0	0	0	0	0	0	0	0	0
Valle del Montone.....	0	0	0	0	0	0	0	0	0
Valle del Rabbi.....	0	0	0	0	0	0	0	0	0
Valle del Bidente.....	0	0	0	0	0	0	0	0	0
Valle del Savio.....	0	0	0	14	0	0	0	0	14
Valle Uso-Rubicone.....	0	0	0	0	0	0	0	0	0
Valle del Basso Rubicone.....	0	0	0	0	0	0	0	0	0
Grandi Centri.....	0	1	8	26	0	0	0	0	35
Comuni di Cintura.....	0	0	8	0	0	0	0	0	8
Comuni Marittimi.....	0	0	0	0	0	0	0	0	0
Comuni Termali.....	0	0	8	0	0	0	0	0	8
U.C. Romagna Forlivese.....	0	1	16	0	0	0	0	0	17
U.C. Valle del Savio.....	0	0	0	40	0	0	0	0	40
U.C. Rubicone Mare.....	0	0	0	0	0	0	0	0	0

Fonte: StockView - Infocamere

Elaborazione: SIMET - Camera di commercio della Romagna - Forlì-Cesena e Rimini

TAB. AM.04.05.27 - Addetti alle imprese attive per classe di addetti e territorio - C 21.2 - Fabbricazione di medicinali e preparati farmaceutici
Forlì-Cesena - Situazione al 31/12/2017

	0 addetti	1 addetto	2 - 9 addetti	10 - 19 addetti	20 - 49 addetti	50 - 99 addetti	100 - 249 addetti	più di 250 addetti	Totale
Bagno di Romagna.....	0	0	0	0	0	0	0	0	0
Bertinoro.....	0	0	0	0	0	0	0	0	0
Borghi.....	0	0	0	0	0	0	0	0	0
Castrocaro Terme e Terra del.....	0	0	0	0	0	0	0	0	0
Cesena.....	0	0	0	0	0	0	0	0	0
Cesenatico.....	0	0	0	0	0	0	0	0	0
Civitella di Romagna.....	0	0	0	0	0	0	0	0	0
Dovadola.....	0	0	0	0	0	0	0	0	0
Forlì.....	0	1	0	0	35	0	0	0	36
Forlimpopoli.....	0	0	0	0	0	0	0	0	0
Galeata.....	0	0	0	0	0	0	0	0	0
Gambettola.....	0	0	0	0	0	0	0	0	0
Gatteo.....	0	0	0	0	0	0	0	0	0
Longiano.....	0	0	0	0	0	0	0	0	0
Meldola.....	0	0	0	0	0	0	0	0	0
Mercato Saraceno.....	0	0	0	0	0	0	0	0	0
Modigliana.....	0	0	0	0	0	0	0	0	0
Montiano.....	0	0	0	0	0	0	0	0	0
Portico e San Benedetto.....	0	0	0	0	0	0	0	0	0
Predappio.....	0	0	0	0	0	0	0	0	0
Premilcuore.....	0	0	0	0	0	0	0	0	0
Rocca San Casciano.....	0	0	0	0	0	0	0	0	0
Roncofreddo.....	0	0	0	0	0	0	0	0	0
San Mauro Pascoli.....	0	0	0	0	0	0	0	0	0
Santa Sofia.....	0	0	0	0	0	0	0	0	0
Sarsina.....	0	0	0	0	0	0	0	0	0
Savignano sul Rubicone.....	0	0	0	0	0	0	0	0	0
Sogliano al Rubicone.....	0	0	0	0	0	0	0	0	0
Tredozio.....	0	0	0	0	0	0	0	0	0
Verghereto.....	0	0	0	0	0	0	0	0	0
Forlì-Cesena.....	0	1	0	0	35	0	0	0	36
Comprensorio di Forlì.....	0	1	0	0	35	0	0	0	36
Comprensorio di Cesena.....	0	0	0	0	0	0	0	0	0
Montagna Forlivese.....	0	0	0	0	0	0	0	0	0
Collina Forlivese.....	0	0	0	0	0	0	0	0	0
Pianura Forlivese.....	0	1	0	0	35	0	0	0	36
Montagna Cesenate.....	0	0	0	0	0	0	0	0	0
Collina Cesenate.....	0	0	0	0	0	0	0	0	0
Pianura Cesenate.....	0	0	0	0	0	0	0	0	0
Montagna.....	0	0	0	0	0	0	0	0	0
Collina.....	0	0	0	0	0	0	0	0	0
Pianura.....	0	1	0	0	35	0	0	0	36
Valle del Tramazzo.....	0	0	0	0	0	0	0	0	0
Valle del Montone.....	0	0	0	0	0	0	0	0	0
Valle del Rabbi.....	0	0	0	0	0	0	0	0	0
Valle del Bidente.....	0	0	0	0	0	0	0	0	0
Valle del Savio.....	0	0	0	0	0	0	0	0	0
Valle Uso-Rubicone.....	0	0	0	0	0	0	0	0	0
Valle del Basso Rubicone.....	0	0	0	0	0	0	0	0	0
Grandi Centri.....	0	1	0	0	35	0	0	0	36
Comuni di Cintura.....	0	0	0	0	0	0	0	0	0
Comuni Marittimi.....	0	0	0	0	0	0	0	0	0
Comuni Termali.....	0	0	0	0	0	0	0	0	0
U.C. Romagna Forlivese.....	0	1	0	0	35	0	0	0	36
U.C. Valle del Savio.....	0	0	0	0	0	0	0	0	0
U.C. Rubicone Mare.....	0	0	0	0	0	0	0	0	0

Fonte: StockView - Infocamere

Elaborazione: SIMET - Camera di commercio della Romagna - Forlì-Cesena e Rimini

TAB. AM.04.05.28 - Addetti alle imprese attive per classe di addetti e territorio - C 22.1 - Fabbricazione di articoli in gomma
Forlì-Cesena - Situazione al 31/12/2017

	0 addetti	1 addetto	2 - 9 addetti	10 - 19 addetti	20 - 49 addetti	50 - 99 addetti	100 - 249 addetti	più di 250 addetti	Totale
Bagno di Romagna.....	0	0	0	0	0	0	0	0	0
Bertinoro.....	0	0	0	0	0	0	0	0	0
Borghi.....	0	0	0	0	0	0	0	0	0
Castrocaro Terme e Terra del.....	0	0	0	0	0	0	0	0	0
Cesena.....	0	0	4	11	0	0	0	0	15
Cesenatico.....	0	0	6	0	0	0	0	0	6
Civitella di Romagna.....	0	0	0	0	0	0	0	0	0
Dovadola.....	0	0	0	0	0	0	0	0	0
Forlì.....	0	2	4	19	0	0	0	0	25
Forlimpopoli.....	0	0	0	0	0	0	0	0	0
Galeata.....	0	0	0	0	0	0	0	0	0
Gambettola.....	0	0	7	0	0	0	0	0	7
Gatteo.....	0	0	0	0	0	0	0	0	0
Longiano.....	0	0	5	0	0	0	0	0	5
Meldola.....	0	0	0	0	0	0	0	0	0
Mercato Saraceno.....	0	0	0	10	0	0	0	0	10
Modigliana.....	0	0	0	0	0	0	0	0	0
Montiano.....	0	0	0	0	0	0	0	0	0
Portico e San Benedetto.....	0	0	0	0	0	0	0	0	0
Predappio.....	0	0	0	0	0	0	0	0	0
Premilcuore.....	0	0	0	0	0	0	0	0	0
Rocca San Casciano.....	0	0	0	0	0	0	0	0	0
Roncofreddo.....	0	0	0	0	0	0	0	0	0
San Mauro Pascoli.....	0	0	4	13	0	0	0	0	17
Santa Sofia.....	0	0	0	0	0	0	0	0	0
Sarsina.....	0	0	0	0	0	0	0	0	0
Savignano sul Rubicone.....	0	1	0	0	0	0	0	0	1
Sogliano al Rubicone.....	0	0	0	0	0	0	0	0	0
Tredozio.....	0	0	0	0	0	0	0	0	0
Verghereto.....	0	0	0	0	0	0	0	0	0
Forlì-Cesena.....	0	3	30	53	0	0	0	0	86
Comprensorio di Forlì.....	0	2	4	19	0	0	0	0	25
Comprensorio di Cesena.....	0	1	26	34	0	0	0	0	61
Montagna Forlivese.....	0	0	0	0	0	0	0	0	0
Collina Forlivese.....	0	0	0	0	0	0	0	0	0
Pianura Forlivese.....	0	2	4	19	0	0	0	0	25
Montagna Cesenate.....	0	0	0	0	0	0	0	0	0
Collina Cesenate.....	0	0	0	10	0	0	0	0	10
Pianura Cesenate.....	0	1	26	24	0	0	0	0	51
Montagna.....	0	0	0	0	0	0	0	0	0
Collina.....	0	0	0	10	0	0	0	0	10
Pianura.....	0	3	30	43	0	0	0	0	76
Valle del Tramazzo.....	0	0	0	0	0	0	0	0	0
Valle del Montone.....	0	0	0	0	0	0	0	0	0
Valle del Rabbi.....	0	0	0	0	0	0	0	0	0
Valle del Bidente.....	0	0	0	0	0	0	0	0	0
Valle del Savio.....	0	0	0	10	0	0	0	0	10
Valle Uso-Rubicone.....	0	0	0	0	0	0	0	0	0
Valle del Basso Rubicone.....	0	1	16	13	0	0	0	0	30
Grandi Centri.....	0	2	8	30	0	0	0	0	40
Comuni di Cintura.....	0	0	6	0	0	0	0	0	6
Comuni Marittimi.....	0	1	10	13	0	0	0	0	24
Comuni Termali.....	0	0	0	0	0	0	0	0	0
U.C. Romagna Forlivese.....	0	2	4	19	0	0	0	0	25
U.C. Valle del Savio.....	0	0	4	21	0	0	0	0	25
U.C. Rubicone Mare.....	0	1	22	13	0	0	0	0	36

Fonte: StockView - Infocamere

Elaborazione: SIMET - Camera di commercio della Romagna - Forlì-Cesena e Rimini

TAB. AM.04.05.29 - Addetti alle imprese attive per classe di addetti e territorio - C 22.2 - Fabbricazione di articoli in materie plastiche
Forlì-Cesena - Situazione al 31/12/2017

	0 addetti	1 addetto	2 - 9 addetti	10 - 19 addetti	20 - 49 addetti	50 - 99 addetti	100 - 249 addetti	più di 250 addetti	Totale
Bagno di Romagna.....	0	0	0	0	0	0	0	0	0
Bertinoro.....	0	2	2	23	77	0	0	334	438
Borghi.....	0	0	0	0	0	0	0	0	0
Castrocaro Terme e Terra del.....	0	0	0	0	0	0	0	0	0
Cesena.....	0	6	33	0	76	0	0	0	115
Cesenatico.....	0	0	15	0	0	0	0	0	15
Civitella di Romagna.....	0	0	0	0	0	0	0	0	0
Dovadola.....	0	0	0	0	20	0	0	0	20
Forlì.....	0	11	54	32	213	144	105	0	559
Forlimpopoli.....	0	0	0	0	0	0	0	0	0
Galeata.....	0	0	2	0	0	0	0	0	2
Gambettola.....	0	0	13	0	0	76	0	0	89
Gatteo.....	0	0	0	25	23	0	0	0	48
Longiano.....	0	0	0	0	0	96	0	0	96
Meldola.....	0	1	2	0	0	0	194	0	197
Mercato Saraceno.....	0	0	0	13	62	72	0	0	147
Modigliana.....	0	0	0	0	0	0	0	0	0
Montiano.....	0	0	0	15	0	0	0	0	15
Portico e San Benedetto.....	0	0	0	0	0	0	0	0	0
Predappio.....	0	1	0	0	0	51	0	0	52
Premilcuore.....	0	0	0	0	0	0	0	0	0
Rocca San Casciano.....	0	0	0	0	0	0	0	0	0
Roncofreddo.....	0	0	9	0	0	0	0	0	9
San Mauro Pascoli.....	0	0	9	0	0	54	0	0	63
Santa Sofia.....	0	0	0	0	0	0	0	0	0
Sarsina.....	0	0	0	0	23	0	0	0	23
Savignano sul Rubicone.....	0	0	10	0	48	0	0	0	58
Sogliano al Rubicone.....	0	0	0	0	0	0	0	0	0
Tredozio.....	0	0	0	0	0	0	0	0	0
Verghereto.....	0	0	0	0	0	0	0	0	0
Forlì-Cesena.....	0	21	149	108	542	493	299	334	1.946
Comprensorio di Forlì.....	0	15	60	55	310	195	299	334	1.268
Comprensorio di Cesena.....	0	6	89	53	232	298	0	0	678
Montagna Forlivese.....	0	0	0	0	0	0	0	0	0
Collina Forlivese.....	0	2	4	0	20	51	194	0	271
Pianura Forlivese.....	0	13	56	55	290	144	105	334	997
Montagna Cesenate.....	0	0	0	0	0	0	0	0	0
Collina Cesenate.....	0	0	9	28	85	72	0	0	194
Pianura Cesenate.....	0	6	80	25	147	226	0	0	484
Montagna.....	0	0	0	0	0	0	0	0	0
Collina.....	0	2	13	28	105	123	194	0	465
Pianura.....	0	19	136	80	437	370	105	334	1.481
Valle del Tramazzo.....	0	0	0	0	0	0	0	0	0
Valle del Montone.....	0	0	0	0	20	0	0	0	20
Valle del Rabbi.....	0	1	0	0	0	51	0	0	52
Valle del Bidente.....	0	1	4	0	0	0	194	0	199
Valle del Savio.....	0	0	0	13	85	72	0	0	170
Valle Uso-Rubicone.....	0	0	9	15	0	0	0	0	24
Valle del Basso Rubicone.....	0	0	32	25	71	226	0	0	354
Grandi Centri.....	0	17	87	32	289	144	105	0	674
Comuni di Cintura.....	0	2	17	23	77	0	0	334	453
Comuni Marittimi.....	0	0	34	25	71	54	0	0	184
Comuni Termali.....	0	2	2	23	77	0	0	334	438
U.C. Romagna Forlivese.....	0	15	60	55	310	195	299	334	1.268
U.C. Valle del Savio.....	0	6	33	28	161	72	0	0	300
U.C. Rubicone Mare.....	0	0	56	25	71	226	0	0	378

Fonte: StockView - Infocamere

Elaborazione: SIMET - Camera di commercio della Romagna - Forlì-Cesena e Rimini

TAB. AM.04.05.30 - Addetti alle imprese attive per classe di addetti e territorio - C 23.1 - Fabbricazione di vetro e di prodotti in vetro

Forlì-Cesena - Situazione al 31/12/2017

	0 addetti	1 addetto	2 - 9 addetti	10 - 19 addetti	20 - 49 addetti	50 - 99 addetti	100 - 249 addetti	più di 250 addetti	Totale
Bagno di Romagna.....	0	0	0	0	0	0	0	0	0
Bertinoro.....	0	0	0	0	0	0	0	0	0
Borghi.....	0	0	0	0	0	0	0	0	0
Castrocaro Terme e Terra del.....	0	0	0	0	0	0	0	0	0
Cesena.....	0	3	35	10	39	0	0	0	87
Cesenatico.....	0	0	0	17	0	0	0	0	17
Civitella di Romagna.....	0	0	0	0	0	0	0	0	0
Dovadola.....	0	0	0	0	0	0	0	0	0
Forlì.....	0	2	14	0	20	0	0	0	36
Forlimpopoli.....	0	0	0	12	0	0	0	0	12
Galeata.....	0	0	0	0	0	0	0	0	0
Gambettola.....	0	0	0	0	0	0	0	0	0
Gatteo.....	0	0	3	0	0	0	0	0	3
Longiano.....	0	0	0	10	0	0	0	0	10
Meldola.....	0	0	0	0	0	0	0	0	0
Mercato Saraceno.....	0	0	0	0	0	0	0	0	0
Modigliana.....	0	0	0	0	0	0	0	0	0
Montiano.....	0	0	0	0	0	0	0	0	0
Portico e San Benedetto.....	0	0	0	0	0	0	0	0	0
Predappio.....	0	0	9	0	0	0	0	0	9
Premilcuore.....	0	0	0	0	0	0	0	0	0
Rocca San Casciano.....	0	0	0	0	0	0	0	0	0
Roncofreddo.....	0	0	0	0	0	0	0	0	0
San Mauro Pascoli.....	0	1	0	0	0	0	0	0	1
Santa Sofia.....	0	0	0	0	0	0	0	0	0
Sarsina.....	0	0	0	0	0	0	0	0	0
Savignano sul Rubicone.....	0	1	9	0	0	0	0	0	10
Sogliano al Rubicone.....	0	0	0	0	0	0	0	0	0
Tredozio.....	0	0	0	0	0	0	0	0	0
Verghereto.....	0	0	0	0	0	0	0	0	0
Forlì-Cesena.....	0	7	70	49	59	0	0	0	185
Comprensorio di Forlì.....	0	2	23	12	20	0	0	0	57
Comprensorio di Cesena.....	0	5	47	37	39	0	0	0	128
Montagna Forlivese.....	0	0	0	0	0	0	0	0	0
Collina Forlivese.....	0	0	9	0	0	0	0	0	9
Pianura Forlivese.....	0	2	14	12	20	0	0	0	48
Montagna Cesenate.....	0	0	0	0	0	0	0	0	0
Collina Cesenate.....	0	0	0	0	0	0	0	0	0
Pianura Cesenate.....	0	5	47	37	39	0	0	0	128
Montagna.....	0	0	0	0	0	0	0	0	0
Collina.....	0	0	9	0	0	0	0	0	9
Pianura.....	0	7	61	49	59	0	0	0	176
Valle del Tramazzo.....	0	0	0	0	0	0	0	0	0
Valle del Montone.....	0	0	0	0	0	0	0	0	0
Valle del Rabbi.....	0	0	9	0	0	0	0	0	9
Valle del Bidente.....	0	0	0	0	0	0	0	0	0
Valle del Savio.....	0	0	0	0	0	0	0	0	0
Valle Uso-Rubicone.....	0	0	0	0	0	0	0	0	0
Valle del Basso Rubicone.....	0	2	12	10	0	0	0	0	24
Grandi Centri.....	0	5	49	10	59	0	0	0	123
Comuni di Cintura.....	0	0	0	29	0	0	0	0	29
Comuni Marittimi.....	0	2	12	17	0	0	0	0	31
Comuni Termali.....	0	0	0	0	0	0	0	0	0
U.C. Romagna Forlivese.....	0	2	23	12	20	0	0	0	57
U.C. Valle del Savio.....	0	3	35	10	39	0	0	0	87
U.C. Rubicone Mare.....	0	2	12	27	0	0	0	0	41

Fonte: StockView - Infocamere

Elaborazione: SIMET - Camera di commercio della Romagna - Forlì-Cesena e Rimini

TAB. AM.04.05.31 - Addetti alle imprese attive per classe di addetti e territorio - C 23.3 - Fabbricazione di materiali da costruzione in terracotta
Forlì-Cesena - Situazione al 31/12/2017

	0 addetti	1 addetto	2 - 9 addetti	10 - 19 addetti	20 - 49 addetti	50 - 99 addetti	100 - 249 addetti	più di 250 addetti	Totale
Bagno di Romagna.....	0	0	0	0	0	0	0	0	0
Bertinoro.....	0	0	0	0	0	0	0	0	0
Borghi.....	0	0	0	0	0	0	0	0	0
Castrocaro Terme e Terra del.....	0	0	0	0	0	0	0	0	0
Cesena.....	0	0	0	0	0	0	0	0	0
Cesenatico.....	0	0	0	14	0	0	0	0	14
Civitella di Romagna.....	0	0	0	0	0	0	0	0	0
Dovadola.....	0	0	0	0	0	0	0	0	0
Forlì.....	0	0	2	0	0	0	0	0	2
Forlimpopoli.....	0	0	0	0	0	0	0	0	0
Galeata.....	0	0	0	0	0	0	0	0	0
Gambettola.....	0	0	0	0	0	0	0	0	0
Gatteo.....	0	0	0	0	0	0	0	0	0
Longiano.....	0	0	0	0	0	0	0	0	0
Meldola.....	0	1	0	0	0	0	0	0	1
Mercato Saraceno.....	0	0	0	0	0	0	0	0	0
Modigliana.....	0	0	0	0	0	0	0	0	0
Montiano.....	0	0	0	0	0	0	0	0	0
Portico e San Benedetto.....	0	0	0	0	0	0	0	0	0
Predappio.....	0	0	0	0	0	0	0	0	0
Premilcuore.....	0	0	0	0	0	0	0	0	0
Rocca San Casciano.....	0	0	0	0	0	76	0	0	76
Roncofreddo.....	0	0	0	0	0	0	0	0	0
San Mauro Pascoli.....	0	0	0	0	0	0	0	0	0
Santa Sofia.....	0	0	0	0	0	0	0	0	0
Sarsina.....	0	0	0	0	0	0	0	0	0
Savignano sul Rubicone.....	0	0	0	0	0	0	0	0	0
Sogliano al Rubicone.....	0	0	0	0	0	0	0	0	0
Tredozio.....	0	0	0	0	0	0	0	0	0
Verghereto.....	0	0	0	0	0	0	0	0	0
Forlì-Cesena.....	0	1	2	14	0	76	0	0	93
Comprensorio di Forlì.....	0	1	2	0	0	76	0	0	79
Comprensorio di Cesena.....	0	0	0	14	0	0	0	0	14
Montagna Forlivese.....	0	0	0	0	0	0	0	0	0
Collina Forlivese.....	0	1	0	0	0	76	0	0	77
Pianura Forlivese.....	0	0	2	0	0	0	0	0	2
Montagna Cesenate.....	0	0	0	0	0	0	0	0	0
Collina Cesenate.....	0	0	0	0	0	0	0	0	0
Pianura Cesenate.....	0	0	0	14	0	0	0	0	14
Montagna.....	0	0	0	0	0	0	0	0	0
Collina.....	0	1	0	0	0	76	0	0	77
Pianura.....	0	0	2	14	0	0	0	0	16
Valle del Tramazzo.....	0	0	0	0	0	0	0	0	0
Valle del Montone.....	0	0	0	0	0	76	0	0	76
Valle del Rabbi.....	0	0	0	0	0	0	0	0	0
Valle del Bidente.....	0	1	0	0	0	0	0	0	1
Valle del Savio.....	0	0	0	0	0	0	0	0	0
Valle Uso-Rubicone.....	0	0	0	0	0	0	0	0	0
Valle del Basso Rubicone.....	0	0	0	0	0	0	0	0	0
Grandi Centri.....	0	0	2	0	0	0	0	0	2
Comuni di Cintura.....	0	0	0	14	0	0	0	0	14
Comuni Marittimi.....	0	0	0	14	0	0	0	0	14
Comuni Termali.....	0	0	0	0	0	0	0	0	0
U.C. Romagna Forlivese.....	0	1	2	0	0	76	0	0	79
U.C. Valle del Savio.....	0	0	0	0	0	0	0	0	0
U.C. Rubicone Mare.....	0	0	0	14	0	0	0	0	14

Fonte: StockView - Infocamere

Elaborazione: SIMET - Camera di commercio della Romagna - Forlì-Cesena e Rimini

TAB. AM.04.05.32 - Addetti alle imprese attive per classe di addetti e territorio - C 23.4 - Fabbricazione di altri prodotti in porcellana e in ceramica
Forlì-Cesena - Situazione al 31/12/2017

	0 addetti	1 addetto	2 - 9 addetti	10 - 19 addetti	20 - 49 addetti	50 - 99 addetti	100 - 249 addetti	più di 250 addetti	Totale
Bagno di Romagna.....	0	0	0	0	0	0	0	0	0
Bertinoro.....	0	0	0	0	0	0	0	0	0
Borghi.....	0	0	0	0	0	0	0	0	0
Castrocaro Terme e Terra del.....	0	0	0	0	0	0	0	0	0
Cesena.....	0	1	0	0	0	0	0	0	1
Cesenatico.....	0	0	0	0	0	0	0	0	0
Civitella di Romagna.....	0	0	0	0	0	0	0	0	0
Dovadola.....	0	0	0	0	0	0	0	0	0
Forlì.....	0	1	0	0	0	0	0	0	1
Forlimpopoli.....	0	0	0	0	0	0	0	0	0
Galeata.....	0	0	0	0	0	0	0	0	0
Gambettola.....	0	1	0	0	0	0	0	0	1
Gatteo.....	0	0	0	0	0	0	0	0	0
Longiano.....	0	0	0	0	0	0	0	0	0
Meldola.....	0	0	0	0	0	0	0	0	0
Mercato Saraceno.....	0	0	0	0	0	0	0	0	0
Modigliana.....	0	1	0	0	0	0	0	0	1
Montiano.....	0	2	0	0	0	0	0	0	2
Portico e San Benedetto.....	0	0	0	0	0	0	0	0	0
Predappio.....	0	0	0	0	0	0	0	0	0
Premilcuore.....	0	0	0	0	0	0	0	0	0
Rocca San Casciano.....	0	0	0	0	0	0	0	0	0
Roncofreddo.....	0	0	0	0	0	0	0	0	0
San Mauro Pascoli.....	0	0	0	0	0	0	0	0	0
Santa Sofia.....	0	0	0	0	0	0	0	0	0
Sarsina.....	0	0	0	0	0	0	0	0	0
Savignano sul Rubicone.....	0	0	0	0	0	0	0	0	0
Sogliano al Rubicone.....	0	1	2	0	0	0	0	0	3
Tredozio.....	0	0	0	0	0	0	0	0	0
Verghereto.....	0	0	0	0	0	0	0	0	0
Forlì-Cesena.....	0	7	2	0	0	0	0	0	9
Comprensorio di Forlì.....	0	2	0	0	0	0	0	0	2
Comprensorio di Cesena.....	0	5	2	0	0	0	0	0	7
Montagna Forlivese.....	0	0	0	0	0	0	0	0	0
Collina Forlivese.....	0	1	0	0	0	0	0	0	1
Pianura Forlivese.....	0	1	0	0	0	0	0	0	1
Montagna Cesenate.....	0	0	0	0	0	0	0	0	0
Collina Cesenate.....	0	3	2	0	0	0	0	0	5
Pianura Cesenate.....	0	2	0	0	0	0	0	0	2
Montagna.....	0	0	0	0	0	0	0	0	0
Collina.....	0	4	2	0	0	0	0	0	6
Pianura.....	0	3	0	0	0	0	0	0	3
Valle del Tramazzo.....	0	1	0	0	0	0	0	0	1
Valle del Montone.....	0	0	0	0	0	0	0	0	0
Valle del Rabbi.....	0	0	0	0	0	0	0	0	0
Valle del Bidente.....	0	0	0	0	0	0	0	0	0
Valle del Savio.....	0	0	0	0	0	0	0	0	0
Valle Uso-Rubicone.....	0	3	2	0	0	0	0	0	5
Valle del Basso Rubicone.....	0	1	0	0	0	0	0	0	1
Grandi Centri.....	0	2	0	0	0	0	0	0	2
Comuni di Cintura.....	0	0	0	0	0	0	0	0	0
Comuni Marittimi.....	0	0	0	0	0	0	0	0	0
Comuni Termali.....	0	0	0	0	0	0	0	0	0
U.C. Romagna Forlivese.....	0	2	0	0	0	0	0	0	2
U.C. Valle del Savio.....	0	3	0	0	0	0	0	0	3
U.C. Rubicone Mare.....	0	2	2	0	0	0	0	0	4

Fonte: StockView - Infocamere

Elaborazione: SIMET - Camera di commercio della Romagna - Forlì-Cesena e Rimini

TAB. AM.04.05.33 - Addetti alle imprese attive per classe di addetti e territorio - C 23.6 - Fabbricazione di prodotti in calcestruzzo, cemento e gesso
Forlì-Cesena - Situazione al 31/12/2017

	0 addetti	1 addetto	2 - 9 addetti	10 - 19 addetti	20 - 49 addetti	50 - 99 addetti	100 - 249 addetti	più di 250 addetti	Totale
Bagno di Romagna.....	0	1	0	0	0	0	0	0	1
Bertinoro.....	0	0	2	12	0	0	0	0	14
Borghi.....	0	0	0	0	0	0	0	0	0
Castrocaro Terme e Terra del.....	0	0	0	0	0	0	0	0	0
Cesena.....	0	0	11	11	0	65	0	0	87
Cesenatico.....	0	0	0	0	0	0	0	0	0
Civitella di Romagna.....	0	0	0	0	0	0	0	0	0
Dovadola.....	0	0	0	0	0	0	0	0	0
Forlì.....	0	0	34	16	20	0	0	0	70
Forlimpopoli.....	0	2	0	0	32	0	0	0	34
Galeata.....	0	0	0	0	0	0	0	0	0
Gambettola.....	0	0	0	0	0	0	0	0	0
Gatteo.....	0	0	0	18	0	0	0	0	18
Longiano.....	0	0	7	0	0	0	0	0	7
Meldola.....	0	0	0	0	0	0	0	0	0
Mercato Saraceno.....	0	0	0	0	0	0	0	0	0
Modigliana.....	0	0	14	0	0	0	0	0	14
Montiano.....	0	0	0	0	0	0	0	0	0
Portico e San Benedetto.....	0	0	0	0	0	0	0	0	0
Predappio.....	0	1	0	0	0	0	0	0	1
Premilcuore.....	0	0	0	0	0	0	0	0	0
Rocca San Casciano.....	0	0	0	0	0	0	0	0	0
Roncofreddo.....	0	0	0	0	0	0	0	0	0
San Mauro Pascoli.....	0	0	0	0	0	0	0	0	0
Santa Sofia.....	0	0	0	0	0	0	0	0	0
Sarsina.....	0	0	0	0	0	0	0	0	0
Savignano sul Rubicone.....	0	0	4	0	0	0	0	0	4
Sogliano al Rubicone.....	0	0	4	0	0	0	0	0	4
Tredozio.....	0	0	0	0	0	0	0	0	0
Verghereto.....	0	0	0	0	0	0	0	0	0
Forlì-Cesena.....	0	4	76	57	52	65	0	0	254
Comprensorio di Forlì.....	0	3	50	28	52	0	0	0	133
Comprensorio di Cesena.....	0	1	26	29	0	65	0	0	121
Montagna Forlivese.....	0	0	0	0	0	0	0	0	0
Collina Forlivese.....	0	1	14	0	0	0	0	0	15
Pianura Forlivese.....	0	2	36	28	52	0	0	0	118
Montagna Cesenate.....	0	1	0	0	0	0	0	0	1
Collina Cesenate.....	0	0	4	0	0	0	0	0	4
Pianura Cesenate.....	0	0	22	29	0	65	0	0	116
Montagna.....	0	1	0	0	0	0	0	0	1
Collina.....	0	1	18	0	0	0	0	0	19
Pianura.....	0	2	58	57	52	65	0	0	234
Valle del Tramazzo.....	0	0	14	0	0	0	0	0	14
Valle del Montone.....	0	0	0	0	0	0	0	0	0
Valle del Rabbi.....	0	1	0	0	0	0	0	0	1
Valle del Bidente.....	0	0	0	0	0	0	0	0	0
Valle del Savio.....	0	1	0	0	0	0	0	0	1
Valle Uso-Rubicone.....	0	0	4	0	0	0	0	0	4
Valle del Basso Rubicone.....	0	0	11	18	0	0	0	0	29
Grandi Centri.....	0	0	45	27	20	65	0	0	157
Comuni di Cintura.....	0	2	2	12	32	0	0	0	48
Comuni Marittimi.....	0	0	4	18	0	0	0	0	22
Comuni Termali.....	0	1	2	12	0	0	0	0	15
U.C. Romagna Forlivese.....	0	3	50	28	52	0	0	0	133
U.C. Valle del Savio.....	0	1	11	11	0	65	0	0	88
U.C. Rubicone Mare.....	0	0	15	18	0	0	0	0	33

Fonte: StockView - Infocamere

Elaborazione: SIMET - Camera di commercio della Romagna - Forlì-Cesena e Rimini

TAB. AM.04.05.34 - Addetti alle imprese attive per classe di addetti e territorio - C 23.7 - Taglio, modellatura e finitura di pietre
Forlì-Cesena - Situazione al 31/12/2017

	0 addetti	1 addetto	2 - 9 addetti	10 - 19 addetti	20 - 49 addetti	50 - 99 addetti	100 - 249 addetti	più di 250 addetti	Totale
Bagno di Romagna.....	0	3	6	0	0	0	0	0	9
Bertinoro.....	0	0	3	0	0	0	0	0	3
Borghi.....	0	0	0	0	0	0	0	0	0
Castrocaro Terme e Terra del.....	0	0	0	0	0	0	0	0	0
Cesena.....	0	6	20	12	0	0	0	0	38
Cesenatico.....	0	0	9	0	0	0	0	0	9
Civitella di Romagna.....	0	2	5	0	0	0	0	0	7
Dovadola.....	0	0	0	0	0	0	0	0	0
Forlì.....	0	1	8	0	0	0	0	0	9
Forlimpopoli.....	0	0	6	0	0	0	0	0	6
Galeata.....	0	1	18	0	0	0	0	0	19
Gambettola.....	0	0	11	0	0	0	0	0	11
Gatteo.....	0	0	0	0	0	0	0	0	0
Longiano.....	0	0	0	0	0	0	0	0	0
Meldola.....	0	0	5	0	0	0	0	0	5
Mercato Saraceno.....	0	1	0	0	0	0	0	0	1
Modigliana.....	0	0	0	0	0	0	0	0	0
Montiano.....	0	0	0	0	0	0	0	0	0
Portico e San Benedetto.....	0	1	0	0	0	0	0	0	1
Predappio.....	0	0	0	0	0	0	0	0	0
Premilcuore.....	0	0	0	0	0	0	0	0	0
Rocca San Casciano.....	0	0	0	0	0	0	0	0	0
Roncofreddo.....	0	0	0	0	0	0	0	0	0
San Mauro Pascoli.....	0	0	0	0	0	0	0	0	0
Santa Sofia.....	0	0	0	0	0	0	0	0	0
Sarsina.....	0	4	3	0	0	0	0	0	7
Savignano sul Rubicone.....	0	0	5	0	0	0	0	0	5
Sogliano al Rubicone.....	0	0	0	0	0	0	0	0	0
Tredozio.....	0	0	0	0	0	0	0	0	0
Verghereto.....	0	2	16	14	0	0	0	0	32
Forlì-Cesena.....	0	21	115	26	0	0	0	0	162
Comprensorio di Forlì.....	0	5	45	0	0	0	0	0	50
Comprensorio di Cesena.....	0	16	70	26	0	0	0	0	112
Montagna Forlivese.....	0	1	0	0	0	0	0	0	1
Collina Forlivese.....	0	3	28	0	0	0	0	0	31
Pianura Forlivese.....	0	1	17	0	0	0	0	0	18
Montagna Cesenate.....	0	5	22	14	0	0	0	0	41
Collina Cesenate.....	0	5	3	0	0	0	0	0	8
Pianura Cesenate.....	0	6	45	12	0	0	0	0	63
Montagna.....	0	6	22	14	0	0	0	0	42
Collina.....	0	8	31	0	0	0	0	0	39
Pianura.....	0	7	62	12	0	0	0	0	81
Valle del Tramazzo.....	0	0	0	0	0	0	0	0	0
Valle del Montone.....	0	1	0	0	0	0	0	0	1
Valle del Rabbi.....	0	0	0	0	0	0	0	0	0
Valle del Bidente.....	0	3	28	0	0	0	0	0	31
Valle del Savio.....	0	10	25	14	0	0	0	0	49
Valle Uso-Rubicone.....	0	0	0	0	0	0	0	0	0
Valle del Basso Rubicone.....	0	0	16	0	0	0	0	0	16
Grandi Centri.....	0	7	28	12	0	0	0	0	47
Comuni di Cintura.....	0	0	18	0	0	0	0	0	18
Comuni Marittimi.....	0	0	14	0	0	0	0	0	14
Comuni Termali.....	0	3	9	0	0	0	0	0	12
U.C. Romagna Forlivese.....	0	5	45	0	0	0	0	0	50
U.C. Valle del Savio.....	0	16	45	26	0	0	0	0	87
U.C. Rubicone Mare.....	0	0	25	0	0	0	0	0	25

Fonte: StockView - Infocamere

Elaborazione: SIMET - Camera di commercio della Romagna - Forlì-Cesena e Rimini

TAB. AM.04.05.35 - Addetti alle imprese attive per classe di addetti e territorio - C 23.9 - Fabbricazione di prodotti abrasivi e di prodotti in minerali non metalliferi nca
Forlì-Cesena - Situazione al 31/12/2017

	0 addetti	1 addetto	2 - 9 addetti	10 - 19 addetti	20 - 49 addetti	50 - 99 addetti	100 - 249 addetti	più di 250 addetti	Totale
Bagno di Romagna.....	0	0	0	0	0	0	0	0	0
Bertinoro.....	0	0	0	0	0	0	0	0	0
Borghi.....	0	0	0	0	0	0	0	0	0
Castrocaro Terme e Terra del.....	0	0	0	0	0	0	0	0	0
Cesena.....	0	0	10	10	0	0	0	0	20
Cesenatico.....	0	0	0	0	0	0	0	0	0
Civitella di Romagna.....	0	0	0	0	0	0	0	0	0
Dovadola.....	0	0	0	0	0	0	0	0	0
Forlì.....	0	0	0	17	0	0	0	0	17
Forlimpopoli.....	0	0	9	0	0	0	0	0	9
Galeata.....	0	0	0	0	0	0	0	0	0
Gambettola.....	0	0	0	0	0	0	0	0	0
Gatteo.....	0	0	0	0	0	0	0	0	0
Longiano.....	0	0	0	0	0	0	0	0	0
Meldola.....	0	0	0	0	0	0	0	0	0
Mercato Saraceno.....	0	0	0	0	0	0	0	0	0
Modigliana.....	0	0	0	0	0	0	0	0	0
Montiano.....	0	0	0	0	0	0	0	0	0
Portico e San Benedetto.....	0	0	0	0	0	0	0	0	0
Predappio.....	0	0	0	0	0	0	0	0	0
Premilcuore.....	0	0	0	0	0	0	0	0	0
Rocca San Casciano.....	0	0	0	0	0	0	0	0	0
Roncofreddo.....	0	0	0	0	0	0	0	0	0
San Mauro Pascoli.....	0	0	0	0	0	0	0	0	0
Santa Sofia.....	0	0	0	0	0	0	0	0	0
Sarsina.....	0	0	0	0	0	0	0	0	0
Savignano sul Rubicone.....	0	0	0	0	0	0	0	0	0
Sogliano al Rubicone.....	0	0	0	0	0	0	0	0	0
Tredozio.....	0	0	0	0	0	0	0	0	0
Verghereto.....	0	0	0	0	0	0	0	0	0
Forlì-Cesena.....	0	0	19	27	0	0	0	0	46
Comprensorio di Forlì.....	0	0	9	17	0	0	0	0	26
Comprensorio di Cesena.....	0	0	10	10	0	0	0	0	20
Montagna Forlivese.....	0	0	0	0	0	0	0	0	0
Collina Forlivese.....	0	0	0	0	0	0	0	0	0
Pianura Forlivese.....	0	0	9	17	0	0	0	0	26
Montagna Cesenate.....	0	0	0	0	0	0	0	0	0
Collina Cesenate.....	0	0	0	0	0	0	0	0	0
Pianura Cesenate.....	0	0	10	10	0	0	0	0	20
Montagna.....	0	0	0	0	0	0	0	0	0
Collina.....	0	0	0	0	0	0	0	0	0
Pianura.....	0	0	19	27	0	0	0	0	46
Valle del Tramazzo.....	0	0	0	0	0	0	0	0	0
Valle del Montone.....	0	0	0	0	0	0	0	0	0
Valle del Rabbi.....	0	0	0	0	0	0	0	0	0
Valle del Bidente.....	0	0	0	0	0	0	0	0	0
Valle del Savio.....	0	0	0	0	0	0	0	0	0
Valle Uso-Rubicone.....	0	0	0	0	0	0	0	0	0
Valle del Basso Rubicone.....	0	0	0	0	0	0	0	0	0
Grandi Centri.....	0	0	10	27	0	0	0	0	37
Comuni di Cintura.....	0	0	9	0	0	0	0	0	9
Comuni Marittimi.....	0	0	0	0	0	0	0	0	0
Comuni Termali.....	0	0	0	0	0	0	0	0	0
U.C. Romagna Forlivese.....	0	0	9	17	0	0	0	0	26
U.C. Valle del Savio.....	0	0	10	10	0	0	0	0	20
U.C. Rubicone Mare.....	0	0	0	0	0	0	0	0	0

Fonte: StockView - Infocamere

Elaborazione: SIMET - Camera di commercio della Romagna - Forlì-Cesena e Rimini

TAB. AM.04.05.36 - Addetti alle imprese attive per classe di addetti e territorio - C 24.2 - Fabbricazione di tubi, condotti, profilati cavi e relativi accessori in acciaio (esclusi quelli in acciaio colato)
Forlì-Cesena - Situazione al 31/12/2017

	0 addetti	1 addetto	2 - 9 addetti	10 - 19 addetti	20 - 49 addetti	50 - 99 addetti	100 - 249 addetti	più di 250 addetti	Totale
Bagno di Romagna.....	0	0	0	0	0	0	0	0	0
Bertinoro.....	0	0	0	0	0	0	0	0	0
Borghi.....	0	0	0	0	0	0	0	0	0
Castrocaro Terme e Terra del.....	0	0	0	0	0	0	0	0	0
Cesena.....	0	0	0	0	0	0	0	0	0
Cesenatico.....	0	0	0	0	0	0	0	0	0
Civitella di Romagna.....	0	0	0	0	0	0	0	0	0
Dovadola.....	0	0	0	0	0	0	0	0	0
Forlì.....	0	0	2	29	0	0	0	0	31
Forlimpopoli.....	0	0	0	0	0	0	0	0	0
Galeata.....	0	0	0	0	0	0	0	0	0
Gambettola.....	0	0	0	0	0	0	0	0	0
Gatteo.....	0	0	0	0	0	0	0	0	0
Longiano.....	0	0	0	0	0	0	0	0	0
Meldola.....	0	0	0	0	0	0	0	0	0
Mercato Saraceno.....	0	0	0	0	0	0	0	0	0
Modigliana.....	0	0	0	0	0	0	0	0	0
Montiano.....	0	0	0	0	0	0	0	0	0
Portico e San Benedetto.....	0	0	0	0	0	0	0	0	0
Predappio.....	0	0	0	0	0	0	0	0	0
Premilcuore.....	0	0	0	0	0	0	0	0	0
Rocca San Casciano.....	0	0	0	0	0	0	0	0	0
Roncofreddo.....	0	0	0	0	0	0	0	0	0
San Mauro Pascoli.....	0	0	0	0	0	0	0	0	0
Santa Sofia.....	0	0	0	0	0	0	0	0	0
Sarsina.....	0	0	0	0	0	0	0	0	0
Savignano sul Rubicone.....	0	0	0	0	0	0	0	0	0
Sogliano al Rubicone.....	0	0	0	0	0	0	0	0	0
Tredozio.....	0	0	0	0	0	58	0	0	58
Verghereto.....	0	0	0	0	0	0	0	0	0
Forlì-Cesena.....	0	0	2	29	0	58	0	0	89
Comprensorio di Forlì.....	0	0	2	29	0	58	0	0	89
Comprensorio di Cesena.....	0	0	0	0	0	0	0	0	0
Montagna Forlivese.....	0	0	0	0	0	0	0	0	0
Collina Forlivese.....	0	0	0	0	0	58	0	0	58
Pianura Forlivese.....	0	0	2	29	0	0	0	0	31
Montagna Cesenate.....	0	0	0	0	0	0	0	0	0
Collina Cesenate.....	0	0	0	0	0	0	0	0	0
Pianura Cesenate.....	0	0	0	0	0	0	0	0	0
Montagna.....	0	0	0	0	0	0	0	0	0
Collina.....	0	0	0	0	0	58	0	0	58
Pianura.....	0	0	2	29	0	0	0	0	31
Valle del Tramazzo.....	0	0	0	0	0	58	0	0	58
Valle del Montone.....	0	0	0	0	0	0	0	0	0
Valle del Rabbi.....	0	0	0	0	0	0	0	0	0
Valle del Bidente.....	0	0	0	0	0	0	0	0	0
Valle del Savio.....	0	0	0	0	0	0	0	0	0
Valle Uso-Rubicone.....	0	0	0	0	0	0	0	0	0
Valle del Basso Rubicone.....	0	0	0	0	0	0	0	0	0
Grandi Centri.....	0	0	2	29	0	0	0	0	31
Comuni di Cintura.....	0	0	0	0	0	0	0	0	0
Comuni Marittimi.....	0	0	0	0	0	0	0	0	0
Comuni Termali.....	0	0	0	0	0	0	0	0	0
U.C. Romagna Forlivese.....	0	0	2	29	0	58	0	0	89
U.C. Valle del Savio.....	0	0	0	0	0	0	0	0	0
U.C. Rubicone Mare.....	0	0	0	0	0	0	0	0	0

Fonte: StockView - Infocamere

Elaborazione: SIMET - Camera di commercio della Romagna - Forlì-Cesena e Rimini

TAB. AM.04.05.37 - Addetti alle imprese attive per classe di addetti e territorio - C 24.3 - Fabbricazione di altri prodotti della prima trasformazione dell'acciaio
Forlì-Cesena - Situazione al 31/12/2017

	0 addetti	1 addetto	2 - 9 addetti	10 - 19 addetti	20 - 49 addetti	50 - 99 addetti	100 - 249 addetti	più di 250 addetti	Totale
Bagno di Romagna.....	0	0	0	0	0	0	0	0	0
Bertinoro.....	0	0	0	0	0	0	0	0	0
Borghi.....	0	0	0	0	0	0	0	0	0
Castrocaro Terme e Terra del.....	0	0	0	0	0	0	0	0	0
Cesena.....	0	1	0	0	38	0	0	0	39
Cesenatico.....	0	0	0	0	0	0	0	0	0
Civitella di Romagna.....	0	0	0	13	0	0	0	0	13
Dovadola.....	0	0	0	0	0	0	0	0	0
Forlì.....	0	0	14	0	0	0	0	0	14
Forlimpopoli.....	0	0	0	0	0	0	0	0	0
Galeata.....	0	0	0	0	0	0	0	0	0
Gambettola.....	0	0	0	0	0	0	0	0	0
Gatteo.....	0	0	0	0	0	0	0	0	0
Longiano.....	0	0	0	0	0	0	0	0	0
Meldola.....	0	0	0	0	0	0	0	0	0
Mercato Saraceno.....	0	0	0	0	0	0	0	0	0
Modigliana.....	0	0	0	0	0	0	0	0	0
Montiano.....	0	0	0	0	0	0	0	0	0
Portico e San Benedetto.....	0	0	0	0	0	0	0	0	0
Predappio.....	0	0	0	0	0	0	0	0	0
Premilcuore.....	0	0	0	0	0	0	0	0	0
Rocca San Casciano.....	0	0	0	0	0	0	0	0	0
Roncofreddo.....	0	0	0	0	0	0	0	0	0
San Mauro Pascoli.....	0	0	0	0	0	0	0	0	0
Santa Sofia.....	0	0	0	0	0	0	0	0	0
Sarsina.....	0	0	0	0	0	0	0	0	0
Savignano sul Rubicone.....	0	0	0	0	0	0	0	0	0
Sogliano al Rubicone.....	0	0	0	0	0	0	0	0	0
Tredozio.....	0	0	0	0	0	0	0	0	0
Verghereto.....	0	0	0	0	0	0	0	0	0
Forlì-Cesena.....	0	1	14	13	38	0	0	0	66
Comprensorio di Forlì.....	0	0	14	13	0	0	0	0	27
Comprensorio di Cesena.....	0	1	0	0	38	0	0	0	39
Montagna Forlivese.....	0	0	0	0	0	0	0	0	0
Collina Forlivese.....	0	0	0	13	0	0	0	0	13
Pianura Forlivese.....	0	0	14	0	0	0	0	0	14
Montagna Cesenate.....	0	0	0	0	0	0	0	0	0
Collina Cesenate.....	0	0	0	0	0	0	0	0	0
Pianura Cesenate.....	0	1	0	0	38	0	0	0	39
Montagna.....	0	0	0	0	0	0	0	0	0
Collina.....	0	0	0	13	0	0	0	0	13
Pianura.....	0	1	14	0	38	0	0	0	53
Valle del Tramazzo.....	0	0	0	0	0	0	0	0	0
Valle del Montone.....	0	0	0	0	0	0	0	0	0
Valle del Rabbi.....	0	0	0	0	0	0	0	0	0
Valle del Bidente.....	0	0	0	13	0	0	0	0	13
Valle del Savio.....	0	0	0	0	0	0	0	0	0
Valle Uso-Rubicone.....	0	0	0	0	0	0	0	0	0
Valle del Basso Rubicone.....	0	0	0	0	0	0	0	0	0
Grandi Centri.....	0	1	14	0	38	0	0	0	53
Comuni di Cintura.....	0	0	0	0	0	0	0	0	0
Comuni Marittimi.....	0	0	0	0	0	0	0	0	0
Comuni Termali.....	0	0	0	0	0	0	0	0	0
U.C. Romagna Forlivese.....	0	0	14	13	0	0	0	0	27
U.C. Valle del Savio.....	0	1	0	0	38	0	0	0	39
U.C. Rubicone Mare.....	0	0	0	0	0	0	0	0	0

Fonte: StockView - Infocamere

Elaborazione: SIMET - Camera di commercio della Romagna - Forlì-Cesena e Rimini

TAB. AM.04.05.38 - Addetti alle imprese attive per classe di addetti e territorio - C 24.5 - Fonderie Forlì-Cesena - Situazione al 31/12/2017

	0 addetti	1 addetto	2 - 9 addetti	10 - 19 addetti	20 - 49 addetti	50 - 99 addetti	100 - 249 addetti	più di 250 addetti	Totale
Bagno di Romagna.....	0	0	0	0	0	0	0	0	0
Bertinoro.....	0	0	0	0	0	0	0	0	0
Borghi.....	0	0	0	0	0	0	0	0	0
Castrocaro Terme e Terra del.....	0	0	0	0	0	0	0	0	0
Cesena.....	0	0	0	15	0	0	0	0	15
Cesenatico.....	0	0	0	0	0	0	0	0	0
Civitella di Romagna.....	0	0	0	0	0	0	0	0	0
Dovadola.....	0	0	0	0	0	0	0	0	0
Forlì.....	0	1	4	13	0	0	0	0	18
Forlimpopoli.....	0	0	0	0	0	0	0	0	0
Galeata.....	0	0	0	0	0	0	0	0	0
Gambettola.....	0	0	0	0	0	0	0	0	0
Gatteo.....	0	0	0	0	0	0	0	0	0
Longiano.....	0	0	0	0	0	96	0	0	96
Meldola.....	0	0	0	0	0	0	0	0	0
Mercato Saraceno.....	0	0	0	0	0	0	0	0	0
Modigliana.....	0	0	0	0	0	0	0	0	0
Montiano.....	0	0	0	0	0	0	0	0	0
Portico e San Benedetto.....	0	0	0	0	0	0	0	0	0
Predappio.....	0	0	0	0	0	0	0	0	0
Premilcuore.....	0	0	0	0	0	0	0	0	0
Rocca San Casciano.....	0	0	0	0	0	0	0	0	0
Roncofreddo.....	0	0	0	0	0	0	0	0	0
San Mauro Pascoli.....	0	0	0	0	0	0	0	0	0
Santa Sofia.....	0	0	0	0	0	0	0	0	0
Sarsina.....	0	0	0	0	0	0	0	0	0
Savignano sul Rubicone.....	0	0	0	0	0	0	0	0	0
Sogliano al Rubicone.....	0	0	0	0	0	0	0	0	0
Tredozio.....	0	0	0	0	0	0	0	0	0
Verghereto.....	0	0	0	0	0	0	0	0	0
Forlì-Cesena.....	0	1	4	28	0	96	0	0	129
Comprensorio di Forlì.....	0	1	4	13	0	0	0	0	18
Comprensorio di Cesena.....	0	0	0	15	0	96	0	0	111
Montagna Forlivese.....	0	0	0	0	0	0	0	0	0
Collina Forlivese.....	0	0	0	0	0	0	0	0	0
Pianura Forlivese.....	0	1	4	13	0	0	0	0	18
Montagna Cesenate.....	0	0	0	0	0	0	0	0	0
Collina Cesenate.....	0	0	0	0	0	0	0	0	0
Pianura Cesenate.....	0	0	0	15	0	96	0	0	111
Montagna.....	0	0	0	0	0	0	0	0	0
Collina.....	0	0	0	0	0	0	0	0	0
Pianura.....	0	1	4	28	0	96	0	0	129
Valle del Tramazzo.....	0	0	0	0	0	0	0	0	0
Valle del Montone.....	0	0	0	0	0	0	0	0	0
Valle del Rabbi.....	0	0	0	0	0	0	0	0	0
Valle del Bidente.....	0	0	0	0	0	0	0	0	0
Valle del Savio.....	0	0	0	0	0	0	0	0	0
Valle Uso-Rubicone.....	0	0	0	0	0	0	0	0	0
Valle del Basso Rubicone.....	0	0	0	0	0	96	0	0	96
Grandi Centri.....	0	1	4	28	0	0	0	0	33
Comuni di Cintura.....	0	0	0	0	0	0	0	0	0
Comuni Marittimi.....	0	0	0	0	0	0	0	0	0
Comuni Termali.....	0	0	0	0	0	0	0	0	0
U.C. Romagna Forlivese.....	0	1	4	13	0	0	0	0	18
U.C. Valle del Savio.....	0	0	0	15	0	0	0	0	15
U.C. Rubicone Mare.....	0	0	0	0	0	96	0	0	96

Fonte: StockView - Infocamere

Elaborazione: SIMET - Camera di commercio della Romagna - Forlì-Cesena e Rimini

TAB. AM.04.05.39 - Addetti alle imprese attive per classe di addetti e territorio - C 25.1 - Fabbricazione di elementi da costruzione in metallo
Forlì-Cesena - Situazione al 31/12/2017

	0 addetti	1 addetto	2 - 9 addetti	10 - 19 addetti	20 - 49 addetti	50 - 99 addetti	100 - 249 addetti	più di 250 addetti	Totale
Bagno di Romagna.....	0	1	32	13	0	0	0	0	46
Bertinoro.....	0	2	37	52	26	0	0	0	117
Borghi.....	0	0	0	0	0	0	0	0	0
Castrocaro Terme e Terra del.....	0	2	0	0	26	0	0	0	28
Cesena.....	0	16	111	131	76	91	161	0	586
Cesenatico.....	0	4	22	37	62	0	0	0	125
Civitella di Romagna.....	0	0	0	13	0	0	0	0	13
Dovadola.....	0	1	12	0	0	0	0	0	13
Forlì.....	0	27	155	197	198	52	133	0	762
Forlimpopoli.....	0	3	10	19	0	0	0	0	32
Galeata.....	0	3	0	0	0	0	0	0	3
Gambettola.....	0	3	12	14	0	99	0	0	128
Gatteo.....	0	0	11	14	0	0	0	0	25
Longiano.....	0	2	19	0	0	0	0	0	21
Meldola.....	0	2	6	0	0	0	0	0	8
Mercato Saraceno.....	0	4	28	0	0	0	0	0	32
Modigliana.....	0	0	6	0	0	0	0	0	6
Montiano.....	0	0	0	0	0	0	0	0	0
Portico e San Benedetto.....	0	0	0	0	0	0	0	0	0
Predappio.....	0	3	17	13	53	81	0	0	167
Premilcuore.....	0	0	0	0	0	0	0	0	0
Rocca San Casciano.....	0	1	0	0	28	0	0	0	29
Roncofreddo.....	0	0	6	0	0	0	0	0	6
San Mauro Pascoli.....	0	2	11	11	20	0	0	0	44
Santa Sofia.....	0	0	0	0	0	0	0	0	0
Sarsina.....	0	2	19	0	0	0	0	0	21
Savignano sul Rubicone.....	0	2	22	22	58	0	0	0	104
Sogliano al Rubicone.....	0	0	0	0	0	0	0	0	0
Tredozio.....	0	0	0	0	0	0	0	0	0
Verghereto.....	0	1	0	0	31	0	0	0	32
Forlì-Cesena.....	0	81	536	536	578	323	294	0	2.348
Comprensorio di Forlì.....	0	44	243	294	331	133	133	0	1.178
Comprensorio di Cesena.....	0	37	293	242	247	190	161	0	1.170
Montagna Forlivese.....	0	0	0	0	0	0	0	0	0
Collina Forlivese.....	0	12	41	26	107	81	0	0	267
Pianura Forlivese.....	0	32	202	268	224	52	133	0	911
Montagna Cesenate.....	0	2	32	13	31	0	0	0	78
Collina Cesenate.....	0	6	53	0	0	0	0	0	59
Pianura Cesenate.....	0	29	208	229	216	190	161	0	1.033
Montagna.....	0	2	32	13	31	0	0	0	78
Collina.....	0	18	94	26	107	81	0	0	326
Pianura.....	0	61	410	497	440	242	294	0	1.944
Valle del Tramazzo.....	0	0	6	0	0	0	0	0	6
Valle del Montone.....	0	4	12	0	54	0	0	0	70
Valle del Rabbi.....	0	3	17	13	53	81	0	0	167
Valle del Bidente.....	0	5	6	13	0	0	0	0	24
Valle del Savio.....	0	8	79	13	31	0	0	0	131
Valle Uso-Rubicone.....	0	0	6	0	0	0	0	0	6
Valle del Basso Rubicone.....	0	9	75	61	78	99	0	0	322
Grandi Centri.....	0	43	266	328	274	143	294	0	1.348
Comuni di Cintura.....	0	9	69	108	88	0	0	0	274
Comuni Marittimi.....	0	8	66	84	140	0	0	0	298
Comuni Termali.....	0	5	69	65	52	0	0	0	191
U.C. Romagna Forlivese.....	0	44	243	294	331	133	133	0	1.178
U.C. Valle del Savio.....	0	24	190	144	107	91	161	0	717
U.C. Rubicone Mare.....	0	13	103	98	140	99	0	0	453

Fonte: StockView - Infocamere

Elaborazione: SIMET - Camera di commercio della Romagna - Forlì-Cesena e Rimini

TAB. AM.04.05.40 - Addetti alle imprese attive per classe di addetti e territorio - C 25.2 - Fabbricazione di cisterne, serbatoi, radiatori e contenitori in metallo
Forlì-Cesena - Situazione al 31/12/2017

	0 addetti	1 addetto	2 - 9 addetti	10 - 19 addetti	20 - 49 addetti	50 - 99 addetti	100 - 249 addetti	più di 250 addetti	Totale
Bagno di Romagna.....	0	1	0	0	0	0	0	0	1
Bertinoro.....	0	0	0	0	59	0	0	0	59
Borghi.....	0	0	0	0	0	0	0	0	0
Castrocaro Terme e Terra del.....	0	0	0	0	0	0	0	0	0
Cesena.....	0	0	7	14	0	0	109	366	496
Cesenatico.....	0	0	0	0	0	0	0	0	0
Civitella di Romagna.....	0	0	0	0	0	0	0	0	0
Dovadola.....	0	0	0	0	0	0	0	0	0
Forlì.....	0	0	2	13	0	62	123	0	200
Forlimpopoli.....	0	0	0	0	0	0	0	0	0
Galeata.....	0	0	0	0	0	0	0	0	0
Gambettola.....	0	0	0	0	0	0	0	0	0
Gatteo.....	0	0	0	0	0	0	0	0	0
Longiano.....	0	0	0	0	0	0	0	0	0
Meldola.....	0	0	0	0	0	0	112	0	112
Mercato Saraceno.....	0	0	0	0	0	0	0	0	0
Modigliana.....	0	0	0	0	0	0	0	0	0
Montiano.....	0	0	0	0	0	0	0	0	0
Portico e San Benedetto.....	0	0	0	0	0	0	0	0	0
Predappio.....	0	0	0	0	0	0	0	0	0
Premilcuore.....	0	0	0	0	0	0	0	0	0
Rocca San Casciano.....	0	0	0	0	0	0	0	0	0
Roncofreddo.....	0	0	0	14	0	0	0	0	14
San Mauro Pascoli.....	0	0	0	0	0	0	0	0	0
Santa Sofia.....	0	0	0	0	0	0	0	0	0
Sarsina.....	0	0	0	0	0	0	0	0	0
Savignano sul Rubicone.....	0	0	0	0	0	0	0	0	0
Sogliano al Rubicone.....	0	0	0	0	0	0	0	0	0
Tredozio.....	0	0	0	0	0	0	0	0	0
Verghereto.....	0	0	0	0	0	0	0	0	0
Forlì-Cesena.....	0	1	9	41	59	62	344	366	882
Comprensorio di Forlì.....	0	0	2	13	59	62	235	0	371
Comprensorio di Cesena.....	0	1	7	28	0	0	109	366	511
Montagna Forlivese.....	0	0	0	0	0	0	0	0	0
Collina Forlivese.....	0	0	0	0	0	0	112	0	112
Pianura Forlivese.....	0	0	2	13	59	62	123	0	259
Montagna Cesenate.....	0	1	0	0	0	0	0	0	1
Collina Cesenate.....	0	0	0	14	0	0	0	0	14
Pianura Cesenate.....	0	0	7	14	0	0	109	366	496
Montagna.....	0	1	0	0	0	0	0	0	1
Collina.....	0	0	0	14	0	0	112	0	126
Pianura.....	0	0	9	27	59	62	232	366	755
Valle del Tramazzo.....	0	0	0	0	0	0	0	0	0
Valle del Montone.....	0	0	0	0	0	0	0	0	0
Valle del Rabbi.....	0	0	0	0	0	0	0	0	0
Valle del Bidente.....	0	0	0	0	0	0	112	0	112
Valle del Savio.....	0	1	0	0	0	0	0	0	1
Valle Uso-Rubicone.....	0	0	0	14	0	0	0	0	14
Valle del Basso Rubicone.....	0	0	0	0	0	0	0	0	0
Grandi Centri.....	0	0	9	27	0	62	232	366	696
Comuni di Cintura.....	0	0	0	0	59	0	0	0	59
Comuni Marittimi.....	0	0	0	0	0	0	0	0	0
Comuni Termali.....	0	1	0	0	59	0	0	0	60
U.C. Romagna Forlivese.....	0	0	2	13	59	62	235	0	371
U.C. Valle del Savio.....	0	1	7	14	0	0	109	366	497
U.C. Rubicone Mare.....	0	0	0	14	0	0	0	0	14

Fonte: StockView - Infocamere

Elaborazione: SIMET - Camera di commercio della Romagna - Forlì-Cesena e Rimini

TAB. AM.04.05.41 - Addetti alle imprese attive per classe di addetti e territorio - C 25.5 - Fucinatura, imbutitura, stampaggio e profilatura dei metalli; metallurgia delle polveri
Forlì-Cesena - Situazione al 31/12/2017

	0 addetti	1 addetto	2 - 9 addetti	10 - 19 addetti	20 - 49 addetti	50 - 99 addetti	100 - 249 addetti	più di 250 addetti	Totale
Bagno di Romagna.....	0	0	0	0	0	0	0	0	0
Bertinoro.....	0	0	0	0	0	0	0	0	0
Borghi.....	0	0	0	0	0	0	0	0	0
Castrocaro Terme e Terra del.....	0	0	0	0	0	0	0	0	0
Cesena.....	0	1	0	15	71	0	0	0	87
Cesenatico.....	0	0	0	0	0	0	0	0	0
Civitella di Romagna.....	0	0	0	0	0	0	0	0	0
Dovadola.....	0	0	0	0	0	0	0	0	0
Forlì.....	0	1	26	16	78	0	0	0	121
Forlimpopoli.....	0	0	0	0	0	0	0	0	0
Galeata.....	0	0	0	18	0	0	0	0	18
Gambettola.....	0	0	0	0	0	0	0	0	0
Gatteo.....	0	0	0	0	0	0	0	0	0
Longiano.....	0	0	0	0	0	0	0	0	0
Meldola.....	0	0	0	0	0	0	0	0	0
Mercato Saraceno.....	0	0	0	0	0	0	0	0	0
Modigliana.....	0	0	0	0	0	0	0	0	0
Montiano.....	0	0	0	0	0	0	0	0	0
Portico e San Benedetto.....	0	0	0	0	0	0	0	0	0
Predappio.....	0	0	0	0	0	0	0	0	0
Premilcuore.....	0	0	0	0	0	0	0	0	0
Rocca San Casciano.....	0	0	0	0	0	0	108	0	108
Roncofreddo.....	0	0	0	0	0	0	0	0	0
San Mauro Pascoli.....	0	0	0	0	0	0	0	0	0
Santa Sofia.....	0	0	0	0	0	0	0	0	0
Sarsina.....	0	0	0	0	0	0	0	0	0
Savignano sul Rubicone.....	0	0	0	0	0	0	0	0	0
Sogliano al Rubicone.....	0	0	0	0	0	0	0	0	0
Tredozio.....	0	0	0	0	0	0	0	0	0
Verghereto.....	0	0	0	0	0	0	0	0	0
Forlì-Cesena.....	0	2	26	49	149	0	108	0	334
Comprensorio di Forlì.....	0	1	26	34	78	0	108	0	247
Comprensorio di Cesena.....	0	1	0	15	71	0	0	0	87
Montagna Forlivese.....	0	0	0	0	0	0	0	0	0
Collina Forlivese.....	0	0	0	18	0	0	108	0	126
Pianura Forlivese.....	0	1	26	16	78	0	0	0	121
Montagna Cesenate.....	0	0	0	0	0	0	0	0	0
Collina Cesenate.....	0	0	0	0	0	0	0	0	0
Pianura Cesenate.....	0	1	0	15	71	0	0	0	87
Montagna.....	0	0	0	0	0	0	0	0	0
Collina.....	0	0	0	18	0	0	108	0	126
Pianura.....	0	2	26	31	149	0	0	0	208
Valle del Tramazzo.....	0	0	0	0	0	0	0	0	0
Valle del Montone.....	0	0	0	0	0	0	108	0	108
Valle del Rabbi.....	0	0	0	0	0	0	0	0	0
Valle del Bidente.....	0	0	0	18	0	0	0	0	18
Valle del Savio.....	0	0	0	0	0	0	0	0	0
Valle Uso-Rubicone.....	0	0	0	0	0	0	0	0	0
Valle del Basso Rubicone.....	0	0	0	0	0	0	0	0	0
Grandi Centri.....	0	2	26	31	149	0	0	0	208
Comuni di Cintura.....	0	0	0	0	0	0	0	0	0
Comuni Marittimi.....	0	0	0	0	0	0	0	0	0
Comuni Termali.....	0	0	0	0	0	0	0	0	0
U.C. Romagna Forlivese.....	0	1	26	34	78	0	108	0	247
U.C. Valle del Savio.....	0	1	0	15	71	0	0	0	87
U.C. Rubicone Mare.....	0	0	0	0	0	0	0	0	0

Fonte: StockView - Infocamere

Elaborazione: SIMET - Camera di commercio della Romagna - Forlì-Cesena e Rimini

TAB. AM.04.05.42 - Addetti alle imprese attive per classe di addetti e territorio - C 25.6 - Trattamento e rivestimento dei metalli; lavori di meccanica generale
Forlì-Cesena - Situazione al 31/12/2017

	0 addetti	1 addetto	2 - 9 addetti	10 - 19 addetti	20 - 49 addetti	50 - 99 addetti	100 - 249 addetti	più di 250 addetti	Totale
Bagno di Romagna.....	0	3	0	0	0	0	0	0	3
Bertinoro.....	0	4	4	16	49	0	0	0	73
Borghi.....	0	0	0	0	0	0	0	0	0
Castrocaro Terme e Terra del.....	0	2	8	16	0	0	0	0	26
Cesena.....	0	12	78	158	197	0	0	0	445
Cesenatico.....	0	0	11	0	0	0	0	0	11
Civitella di Romagna.....	0	0	9	0	0	0	0	0	9
Dovadola.....	0	0	0	0	0	0	0	0	0
Forlì.....	0	18	131	159	453	0	0	0	761
Forlimpopoli.....	0	2	4	0	20	0	0	0	26
Galeata.....	0	0	0	0	0	0	0	0	0
Gambettola.....	0	3	5	22	47	0	0	0	77
Gatteo.....	0	0	0	10	0	0	0	0	10
Longiano.....	0	1	0	0	23	0	0	0	24
Meldola.....	0	2	11	25	0	0	0	0	38
Mercato Saraceno.....	0	5	6	0	0	0	103	0	114
Modigliana.....	0	2	0	0	0	0	0	0	2
Montiano.....	0	0	0	0	0	0	0	0	0
Portico e San Benedetto.....	0	0	0	0	0	0	0	0	0
Predappio.....	0	1	3	0	0	0	0	0	4
Premilcuore.....	0	1	0	0	0	0	0	0	1
Rocca San Casciano.....	0	2	0	0	0	0	0	0	2
Roncofreddo.....	0	0	0	0	0	0	0	0	0
San Mauro Pascoli.....	0	1	6	15	0	0	0	0	22
Santa Sofia.....	0	0	0	0	34	0	0	0	34
Sarsina.....	0	2	11	0	0	0	0	0	13
Savignano sul Rubicone.....	0	3	20	35	0	0	0	0	58
Sogliano al Rubicone.....	0	1	0	0	0	0	0	0	1
Tredozio.....	0	1	0	0	0	0	0	0	1
Verghereto.....	0	1	0	0	0	0	0	0	1
Forlì-Cesena.....	0	67	307	456	823	0	103	0	1.756
Comprensorio di Forlì.....	0	35	170	216	556	0	0	0	977
Comprensorio di Cesena.....	0	32	137	240	267	0	103	0	779
Montagna Forlivese.....	0	1	0	0	34	0	0	0	35
Collina Forlivese.....	0	10	31	41	0	0	0	0	82
Pianura Forlivese.....	0	24	139	175	522	0	0	0	860
Montagna Cesenate.....	0	4	0	0	0	0	0	0	4
Collina Cesenate.....	0	8	17	0	0	0	103	0	128
Pianura Cesenate.....	0	20	120	240	267	0	0	0	647
Montagna.....	0	5	0	0	34	0	0	0	39
Collina.....	0	18	48	41	0	0	103	0	210
Pianura.....	0	44	259	415	789	0	0	0	1.507
Valle del Tramazzo.....	0	3	0	0	0	0	0	0	3
Valle del Montone.....	0	4	8	16	0	0	0	0	28
Valle del Rabbi.....	0	2	3	0	0	0	0	0	5
Valle del Bidente.....	0	2	20	25	34	0	0	0	81
Valle del Savio.....	0	11	17	0	0	0	103	0	131
Valle Uso-Rubicone.....	0	1	0	0	0	0	0	0	1
Valle del Basso Rubicone.....	0	8	31	82	70	0	0	0	191
Grandi Centri.....	0	30	209	317	650	0	0	0	1.206
Comuni di Cintura.....	0	6	19	16	69	0	0	0	110
Comuni Marittimi.....	0	4	37	60	0	0	0	0	101
Comuni Termali.....	0	9	12	32	49	0	0	0	102
U.C. Romagna Forlivese.....	0	35	170	216	556	0	0	0	977
U.C. Valle del Savio.....	0	23	95	158	197	0	103	0	576
U.C. Rubicone Mare.....	0	9	42	82	70	0	0	0	203

Fonte: StockView - Infocamere

Elaborazione: SIMET - Camera di commercio della Romagna - Forlì-Cesena e Rimini

TAB. AM.04.05.43 - Addetti alle imprese attive per classe di addetti e territorio - C 25.7 - Fabbricazione di articoli di coltelleria, utensili e oggetti di ferramenta
Forlì-Cesena - Situazione al 31/12/2017

	0 addetti	1 addetto	2 - 9 addetti	10 - 19 addetti	20 - 49 addetti	50 - 99 addetti	100 - 249 addetti	più di 250 addetti	Totale
Bagno di Romagna.....	0	0	0	0	0	0	0	0	0
Bertinoro.....	0	0	0	0	0	0	0	0	0
Borghi.....	0	0	0	0	0	0	0	0	0
Castrocaro Terme e Terra del.....	0	0	0	0	0	0	0	0	0
Cesena.....	0	1	20	13	0	0	0	0	34
Cesenatico.....	0	0	0	0	0	0	0	0	0
Civitella di Romagna.....	0	0	0	0	0	0	0	0	0
Dovadola.....	0	0	0	0	0	0	0	0	0
Forlì.....	0	0	6	29	0	0	0	0	35
Forlimpopoli.....	0	0	0	0	0	0	0	0	0
Galeata.....	0	0	0	0	0	0	0	0	0
Gambettola.....	0	0	0	0	0	0	0	0	0
Gatteo.....	0	0	2	0	0	0	0	0	2
Longiano.....	0	0	0	0	0	0	0	0	0
Meldola.....	0	0	0	0	0	0	0	0	0
Mercato Saraceno.....	0	0	0	10	0	0	0	0	10
Modigliana.....	0	0	0	0	0	0	0	0	0
Montiano.....	0	0	0	0	0	0	0	0	0
Portico e San Benedetto.....	0	0	0	0	0	0	0	0	0
Predappio.....	0	0	12	12	21	0	0	0	45
Premilcuore.....	0	0	0	0	0	0	0	0	0
Rocca San Casciano.....	0	0	0	0	0	0	0	0	0
Roncofreddo.....	0	0	0	0	0	0	0	0	0
San Mauro Pascoli.....	0	0	0	0	0	0	0	0	0
Santa Sofia.....	0	0	0	0	0	0	0	0	0
Sarsina.....	0	0	7	0	0	0	0	0	7
Savignano sul Rubicone.....	0	0	0	0	0	0	0	0	0
Sogliano al Rubicone.....	0	0	0	0	0	0	0	0	0
Tredozio.....	0	0	0	0	0	0	0	0	0
Verghereto.....	0	1	0	0	0	0	0	0	1
Forlì-Cesena.....	0	2	47	64	21	0	0	0	134
Comprensorio di Forlì.....	0	0	18	41	21	0	0	0	80
Comprensorio di Cesena.....	0	2	29	23	0	0	0	0	54
Montagna Forlivese.....	0	0	0	0	0	0	0	0	0
Collina Forlivese.....	0	0	12	12	21	0	0	0	45
Pianura Forlivese.....	0	0	6	29	0	0	0	0	35
Montagna Cesenate.....	0	1	0	0	0	0	0	0	1
Collina Cesenate.....	0	0	7	10	0	0	0	0	17
Pianura Cesenate.....	0	1	22	13	0	0	0	0	36
Montagna.....	0	1	0	0	0	0	0	0	1
Collina.....	0	0	19	22	21	0	0	0	62
Pianura.....	0	1	28	42	0	0	0	0	71
Valle del Tramazzo.....	0	0	0	0	0	0	0	0	0
Valle del Montone.....	0	0	0	0	0	0	0	0	0
Valle del Rabbi.....	0	0	12	12	21	0	0	0	45
Valle del Bidente.....	0	0	0	0	0	0	0	0	0
Valle del Savio.....	0	1	7	10	0	0	0	0	18
Valle Uso-Rubicone.....	0	0	0	0	0	0	0	0	0
Valle del Basso Rubicone.....	0	0	2	0	0	0	0	0	2
Grandi Centri.....	0	1	26	42	0	0	0	0	69
Comuni di Cintura.....	0	0	0	0	0	0	0	0	0
Comuni Marittimi.....	0	0	2	0	0	0	0	0	2
Comuni Termali.....	0	0	0	0	0	0	0	0	0
U.C. Romagna Forlivese.....	0	0	18	41	21	0	0	0	80
U.C. Valle del Savio.....	0	2	27	23	0	0	0	0	52
U.C. Rubicone Mare.....	0	0	2	0	0	0	0	0	2

Fonte: StockView - Infocamere

Elaborazione: SIMET - Camera di commercio della Romagna - Forlì-Cesena e Rimini

TAB. AM.04.05.44 - Addetti alle imprese attive per classe di addetti e territorio - C 25.9 - Fabbricazione di altri prodotti in metallo
Forlì-Cesena - Situazione al 31/12/2017

	0 addetti	1 addetto	2 - 9 addetti	10 - 19 addetti	20 - 49 addetti	50 - 99 addetti	100 - 249 addetti	più di 250 addetti	Totale
Bagno di Romagna.....	0	1	11	0	0	0	0	0	12
Bertinoro.....	0	1	2	59	27	0	0	0	89
Borghi.....	0	0	0	0	0	0	0	0	0
Castrocaro Terme e Terra del.....	0	2	4	0	0	0	0	0	6
Cesena.....	0	16	52	10	0	0	0	0	78
Cesenatico.....	0	1	25	0	0	0	0	0	26
Civitella di Romagna.....	0	0	3	32	0	0	0	0	35
Dovadola.....	0	0	2	0	0	0	0	0	2
Forlì.....	0	20	48	66	24	0	0	0	158
Forlimpopoli.....	0	1	2	0	0	0	0	0	3
Galeata.....	0	1	8	0	0	0	0	0	9
Gambettola.....	0	0	0	17	0	0	0	0	17
Gatteo.....	0	0	4	0	0	0	0	0	4
Longiano.....	0	1	6	0	0	0	0	0	7
Meldola.....	0	5	0	11	0	0	0	0	16
Mercato Saraceno.....	0	0	10	0	46	0	0	0	56
Modigliana.....	0	1	4	17	0	0	0	0	22
Montiano.....	0	1	6	0	0	0	0	0	7
Portico e San Benedetto.....	0	0	0	0	0	0	0	0	0
Predappio.....	0	0	0	10	0	0	0	0	10
Premilcuore.....	0	0	0	0	0	0	0	0	0
Rocca San Casciano.....	0	0	2	0	0	0	0	0	2
Roncofreddo.....	0	0	0	0	0	0	0	0	0
San Mauro Pascoli.....	0	3	0	0	0	0	0	0	3
Santa Sofia.....	0	1	2	0	0	56	0	0	59
Sarsina.....	0	0	8	11	0	0	0	0	19
Savignano sul Rubicone.....	0	3	5	0	0	0	0	0	8
Sogliano al Rubicone.....	0	2	9	0	0	0	0	0	11
Tredozio.....	0	0	0	0	0	0	0	0	0
Verghereto.....	0	2	0	0	0	0	0	0	2
Forlì-Cesena.....	0	62	213	233	97	56	0	0	661
Comprensorio di Forlì.....	0	32	77	195	51	56	0	0	411
Comprensorio di Cesena.....	0	30	136	38	46	0	0	0	250
Montagna Forlivese.....	0	1	2	0	0	56	0	0	59
Collina Forlivese.....	0	9	23	70	0	0	0	0	102
Pianura Forlivese.....	0	22	52	125	51	0	0	0	250
Montagna Cesenate.....	0	3	11	0	0	0	0	0	14
Collina Cesenate.....	0	3	33	11	46	0	0	0	93
Pianura Cesenate.....	0	24	92	27	0	0	0	0	143
Montagna.....	0	4	13	0	0	56	0	0	73
Collina.....	0	12	56	81	46	0	0	0	195
Pianura.....	0	46	144	152	51	0	0	0	393
Valle del Tramazzo.....	0	1	4	17	0	0	0	0	22
Valle del Montone.....	0	2	8	0	0	0	0	0	10
Valle del Rabbi.....	0	0	0	10	0	0	0	0	10
Valle del Bidente.....	0	7	13	43	0	56	0	0	119
Valle del Savio.....	0	3	29	11	46	0	0	0	89
Valle Uso-Rubicone.....	0	3	15	0	0	0	0	0	18
Valle del Basso Rubicone.....	0	7	15	17	0	0	0	0	39
Grandi Centri.....	0	36	100	76	24	0	0	0	236
Comuni di Cintura.....	0	3	29	59	27	0	0	0	118
Comuni Marittimi.....	0	7	34	0	0	0	0	0	41
Comuni Termali.....	0	4	17	59	27	0	0	0	107
U.C. Romagna Forlivese.....	0	32	77	195	51	56	0	0	411
U.C. Valle del Savio.....	0	20	87	21	46	0	0	0	174
U.C. Rubicone Mare.....	0	10	49	17	0	0	0	0	76

Fonte: StockView - Infocamere

Elaborazione: SIMET - Camera di commercio della Romagna - Forlì-Cesena e Rimini

TAB. AM.04.05.45 - Addetti alle imprese attive per classe di addetti e territorio - C 26.1 - Fabbricazione di componenti elettronici e schede elettroniche
Forlì-Cesena - Situazione al 31/12/2017

	0 addetti	1 addetto	2 - 9 addetti	10 - 19 addetti	20 - 49 addetti	50 - 99 addetti	100 - 249 addetti	più di 250 addetti	Totale
Bagno di Romagna.....	0	0	0	0	0	0	0	0	0
Bertinoro.....	0	0	0	0	0	0	0	0	0
Borghi.....	0	0	0	0	0	0	0	0	0
Castrocaro Terme e Terra del.....	0	0	0	0	0	0	0	0	0
Cesena.....	0	0	9	12	0	0	0	0	21
Cesenatico.....	0	0	4	0	0	0	0	0	4
Civitella di Romagna.....	0	0	0	0	0	0	0	0	0
Dovadola.....	0	0	0	0	0	0	0	0	0
Forlì.....	0	2	4	0	0	0	0	0	6
Forlimpopoli.....	0	0	0	0	0	0	0	0	0
Galeata.....	0	0	0	0	0	0	0	0	0
Gambettola.....	0	0	2	0	0	0	0	0	2
Gatteo.....	0	0	0	0	0	0	0	0	0
Longiano.....	0	0	0	0	0	0	0	0	0
Meldola.....	0	0	2	0	0	0	0	0	2
Mercato Saraceno.....	0	0	0	0	0	0	0	0	0
Modigliana.....	0	2	0	0	0	75	0	0	77
Montiano.....	0	0	0	0	0	0	0	0	0
Portico e San Benedetto.....	0	0	0	0	0	0	0	0	0
Predappio.....	0	0	0	0	0	0	0	0	0
Premilcuore.....	0	0	0	0	0	0	0	0	0
Rocca San Casciano.....	0	0	0	0	0	0	0	0	0
Roncofreddo.....	0	0	0	0	0	0	0	0	0
San Mauro Pascoli.....	0	0	0	0	0	0	0	0	0
Santa Sofia.....	0	0	0	0	0	0	0	0	0
Sarsina.....	0	0	0	0	0	0	0	0	0
Savignano sul Rubicone.....	0	0	0	0	0	0	0	0	0
Sogliano al Rubicone.....	0	0	0	0	0	0	0	0	0
Tredozio.....	0	0	0	0	20	0	0	0	20
Verghereto.....	0	0	0	0	0	0	0	0	0
Forlì-Cesena.....	0	4	21	12	20	75	0	0	132
Comprensorio di Forlì.....	0	4	6	0	20	75	0	0	105
Comprensorio di Cesena.....	0	0	15	12	0	0	0	0	27
Montagna Forlivese.....	0	0	0	0	0	0	0	0	0
Collina Forlivese.....	0	2	2	0	20	75	0	0	99
Pianura Forlivese.....	0	2	4	0	0	0	0	0	6
Montagna Cesenate.....	0	0	0	0	0	0	0	0	0
Collina Cesenate.....	0	0	0	0	0	0	0	0	0
Pianura Cesenate.....	0	0	15	12	0	0	0	0	27
Montagna.....	0	0	0	0	0	0	0	0	0
Collina.....	0	2	2	0	20	75	0	0	99
Pianura.....	0	2	19	12	0	0	0	0	33
Valle del Tramazzo.....	0	2	0	0	20	75	0	0	97
Valle del Montone.....	0	0	0	0	0	0	0	0	0
Valle del Rabbi.....	0	0	0	0	0	0	0	0	0
Valle del Bidente.....	0	0	2	0	0	0	0	0	2
Valle del Savio.....	0	0	0	0	0	0	0	0	0
Valle Uso-Rubicone.....	0	0	0	0	0	0	0	0	0
Valle del Basso Rubicone.....	0	0	2	0	0	0	0	0	2
Grandi Centri.....	0	2	13	12	0	0	0	0	27
Comuni di Cintura.....	0	0	4	0	0	0	0	0	4
Comuni Marittimi.....	0	0	4	0	0	0	0	0	4
Comuni Termali.....	0	0	0	0	0	0	0	0	0
U.C. Romagna Forlivese.....	0	4	6	0	20	75	0	0	105
U.C. Valle del Savio.....	0	0	9	12	0	0	0	0	21
U.C. Rubicone Mare.....	0	0	6	0	0	0	0	0	6

Fonte: StockView - Infocamere

Elaborazione: SIMET - Camera di commercio della Romagna - Forlì-Cesena e Rimini

TAB. AM.04.05.46 - Addetti alle imprese attive per classe di addetti e territorio - C 26.2 - Fabbricazione di computer e unità periferiche
Forlì-Cesena - Situazione al 31/12/2017

	0 addetti	1 addetto	2 - 9 addetti	10 - 19 addetti	20 - 49 addetti	50 - 99 addetti	100 - 249 addetti	più di 250 addetti	Totale
Bagno di Romagna.....	0	0	0	0	0	0	0	0	0
Bertinoro.....	0	0	2	0	0	0	0	0	2
Borghi.....	0	0	0	0	0	0	0	0	0
Castrocaro Terme e Terra del.....	0	0	0	0	0	0	0	0	0
Cesena.....	0	0	0	0	0	0	0	0	0
Cesenatico.....	0	0	0	0	0	0	0	0	0
Civitella di Romagna.....	0	0	0	0	0	0	0	0	0
Dovadola.....	0	0	0	0	0	0	0	0	0
Forlì.....	0	3	0	0	0	0	0	0	3
Forlimpopoli.....	0	0	6	0	0	0	0	0	6
Galeata.....	0	0	0	0	0	0	0	0	0
Gambettola.....	0	0	0	0	0	0	0	0	0
Gatteo.....	0	0	0	0	0	0	0	0	0
Longiano.....	0	0	0	0	0	0	0	0	0
Meldola.....	0	0	0	0	0	0	0	0	0
Mercato Saraceno.....	0	0	0	0	0	0	0	0	0
Modigliana.....	0	0	0	0	0	0	0	0	0
Montiano.....	0	0	0	0	0	0	0	0	0
Portico e San Benedetto.....	0	0	0	0	0	0	0	0	0
Predappio.....	0	0	0	0	0	0	0	0	0
Premilcuore.....	0	0	0	0	0	0	0	0	0
Rocca San Casciano.....	0	0	0	0	0	0	0	0	0
Roncofreddo.....	0	0	0	0	0	0	0	0	0
San Mauro Pascoli.....	0	0	0	0	0	0	0	0	0
Santa Sofia.....	0	0	0	0	0	0	0	0	0
Sarsina.....	0	0	0	0	0	0	0	0	0
Savignano sul Rubicone.....	0	1	0	0	0	0	0	0	1
Sogliano al Rubicone.....	0	0	0	0	0	0	0	0	0
Tredozio.....	0	0	0	0	0	0	0	0	0
Verghereto.....	0	0	0	0	0	0	0	0	0
Forlì-Cesena.....	0	4	8	0	0	0	0	0	12
Comprensorio di Forlì.....	0	3	8	0	0	0	0	0	11
Comprensorio di Cesena.....	0	1	0	0	0	0	0	0	1
Montagna Forlivese.....	0	0	0	0	0	0	0	0	0
Collina Forlivese.....	0	0	0	0	0	0	0	0	0
Pianura Forlivese.....	0	3	8	0	0	0	0	0	11
Montagna Cesenate.....	0	0	0	0	0	0	0	0	0
Collina Cesenate.....	0	0	0	0	0	0	0	0	0
Pianura Cesenate.....	0	1	0	0	0	0	0	0	1
Montagna.....	0	0	0	0	0	0	0	0	0
Collina.....	0	0	0	0	0	0	0	0	0
Pianura.....	0	4	8	0	0	0	0	0	12
Valle del Tramazzo.....	0	0	0	0	0	0	0	0	0
Valle del Montone.....	0	0	0	0	0	0	0	0	0
Valle del Rabbi.....	0	0	0	0	0	0	0	0	0
Valle del Bidente.....	0	0	0	0	0	0	0	0	0
Valle del Savio.....	0	0	0	0	0	0	0	0	0
Valle Uso-Rubicone.....	0	0	0	0	0	0	0	0	0
Valle del Basso Rubicone.....	0	1	0	0	0	0	0	0	1
Grandi Centri.....	0	3	0	0	0	0	0	0	3
Comuni di Cintura.....	0	0	8	0	0	0	0	0	8
Comuni Marittimi.....	0	1	0	0	0	0	0	0	1
Comuni Termali.....	0	0	2	0	0	0	0	0	2
U.C. Romagna Forlivese.....	0	3	8	0	0	0	0	0	11
U.C. Valle del Savio.....	0	0	0	0	0	0	0	0	0
U.C. Rubicone Mare.....	0	1	0	0	0	0	0	0	1

Fonte: StockView - Infocamere

Elaborazione: SIMET - Camera di commercio della Romagna - Forlì-Cesena e Rimini

TAB. AM.04.05.47 - Addetti alle imprese attive per classe di addetti e territorio - C 26.3 - Fabbricazione di apparecchiature per le telecomunicazioni
Forlì-Cesena - Situazione al 31/12/2017

	0 addetti	1 addetto	2 - 9 addetti	10 - 19 addetti	20 - 49 addetti	50 - 99 addetti	100 - 249 addetti	più di 250 addetti	Totale
Bagno di Romagna.....	0	0	0	0	0	0	0	0	0
Bertinoro.....	0	1	0	13	0	0	0	0	14
Borghi.....	0	0	0	0	0	0	0	0	0
Castrocaro Terme e Terra del.....	0	1	0	0	0	0	0	0	1
Cesena.....	0	1	0	11	0	0	0	0	12
Cesenatico.....	0	0	0	0	0	0	0	0	0
Civitella di Romagna.....	0	0	6	0	0	0	0	0	6
Dovadola.....	0	0	0	0	0	0	0	0	0
Forlì.....	0	0	15	0	0	0	0	0	15
Forlimpopoli.....	0	0	0	0	0	0	0	0	0
Galeata.....	0	0	0	0	0	0	0	0	0
Gambettola.....	0	0	0	0	0	0	0	0	0
Gatteo.....	0	0	0	0	0	0	0	0	0
Longiano.....	0	0	0	0	0	0	0	0	0
Meldola.....	0	0	0	0	0	0	0	0	0
Mercato Saraceno.....	0	0	0	0	0	0	0	0	0
Modigliana.....	0	0	0	0	37	0	0	0	37
Montiano.....	0	0	0	0	0	0	0	0	0
Portico e San Benedetto.....	0	0	0	0	0	0	0	0	0
Predappio.....	0	0	0	0	0	0	0	0	0
Premilcuore.....	0	0	0	0	0	0	0	0	0
Rocca San Casciano.....	0	0	0	0	0	0	0	0	0
Roncofreddo.....	0	0	0	0	0	0	0	0	0
San Mauro Pascoli.....	0	0	0	0	0	0	0	0	0
Santa Sofia.....	0	0	0	0	0	0	0	0	0
Sarsina.....	0	0	0	0	0	0	0	0	0
Savignano sul Rubicone.....	0	0	0	0	0	0	0	0	0
Sogliano al Rubicone.....	0	0	0	0	0	0	0	0	0
Tredozio.....	0	0	0	0	0	0	0	0	0
Verghereto.....	0	0	0	0	0	0	0	0	0
Forlì-Cesena.....	0	3	21	24	37	0	0	0	85
Comprensorio di Forlì.....	0	2	21	13	37	0	0	0	73
Comprensorio di Cesena.....	0	1	0	11	0	0	0	0	12
Montagna Forlivese.....	0	0	0	0	0	0	0	0	0
Collina Forlivese.....	0	1	6	0	37	0	0	0	44
Pianura Forlivese.....	0	1	15	13	0	0	0	0	29
Montagna Cesenate.....	0	0	0	0	0	0	0	0	0
Collina Cesenate.....	0	0	0	0	0	0	0	0	0
Pianura Cesenate.....	0	1	0	11	0	0	0	0	12
Montagna.....	0	0	0	0	0	0	0	0	0
Collina.....	0	1	6	0	37	0	0	0	44
Pianura.....	0	2	15	24	0	0	0	0	41
Valle del Tramazzo.....	0	0	0	0	37	0	0	0	37
Valle del Montone.....	0	1	0	0	0	0	0	0	1
Valle del Rabbi.....	0	0	0	0	0	0	0	0	0
Valle del Bidente.....	0	0	6	0	0	0	0	0	6
Valle del Savio.....	0	0	0	0	0	0	0	0	0
Valle Uso-Rubicone.....	0	0	0	0	0	0	0	0	0
Valle del Basso Rubicone.....	0	0	0	0	0	0	0	0	0
Grandi Centri.....	0	1	15	11	0	0	0	0	27
Comuni di Cintura.....	0	1	0	13	0	0	0	0	14
Comuni Marittimi.....	0	0	0	0	0	0	0	0	0
Comuni Termali.....	0	2	0	13	0	0	0	0	15
U.C. Romagna Forlivese.....	0	2	21	13	37	0	0	0	73
U.C. Valle del Savio.....	0	1	0	11	0	0	0	0	12
U.C. Rubicone Mare.....	0	0	0	0	0	0	0	0	0

Fonte: StockView - Infocamere

Elaborazione: SIMET - Camera di commercio della Romagna - Forlì-Cesena e Rimini

TAB. AM.04.05.48 - Addetti alle imprese attive per classe di addetti e territorio - C 26.4 - Fabbricazione di prodotti di elettronica di consumo audio e video
Forlì-Cesena - Situazione al 31/12/2017

	0 addetti	1 addetto	2 - 9 addetti	10 - 19 addetti	20 - 49 addetti	50 - 99 addetti	100 - 249 addetti	più di 250 addetti	Totale
Bagno di Romagna.....	0	0	0	0	0	0	0	0	0
Bertinoro.....	0	1	0	0	0	0	0	0	1
Borghi.....	0	0	0	0	0	0	0	0	0
Castrocaro Terme e Terra del.....	0	0	7	0	0	0	0	0	7
Cesena.....	0	1	0	0	0	0	0	0	1
Cesenatico.....	0	0	2	0	0	0	0	0	2
Civitella di Romagna.....	0	0	0	0	0	0	0	0	0
Dovadola.....	0	0	0	0	0	0	0	0	0
Forlì.....	0	1	2	0	0	0	0	0	3
Forlimpopoli.....	0	0	0	0	0	0	0	0	0
Galeata.....	0	0	0	0	0	0	0	0	0
Gambettola.....	0	0	2	0	0	0	0	0	2
Gatteo.....	0	0	0	0	0	0	0	0	0
Longiano.....	0	0	0	0	0	0	0	0	0
Meldola.....	0	0	2	0	0	0	0	0	2
Mercato Saraceno.....	0	0	0	0	0	0	0	0	0
Modigliana.....	0	0	0	0	0	0	0	0	0
Montiano.....	0	0	0	0	0	0	0	0	0
Portico e San Benedetto.....	0	0	0	0	0	0	0	0	0
Predappio.....	0	0	0	0	0	0	0	0	0
Premilcuore.....	0	0	0	0	0	0	0	0	0
Rocca San Casciano.....	0	0	0	0	0	0	0	0	0
Roncofreddo.....	0	0	0	0	0	0	0	0	0
San Mauro Pascoli.....	0	0	0	0	0	0	0	0	0
Santa Sofia.....	0	0	0	0	0	0	0	0	0
Sarsina.....	0	0	0	0	0	0	0	0	0
Savignano sul Rubicone.....	0	0	0	0	0	0	0	0	0
Sogliano al Rubicone.....	0	0	0	0	0	0	0	0	0
Tredozio.....	0	0	0	0	0	0	0	0	0
Verghereto.....	0	0	0	0	0	0	0	0	0
Forlì-Cesena.....	0	3	15	0	0	0	0	0	18
Comprensorio di Forlì.....	0	2	11	0	0	0	0	0	13
Comprensorio di Cesena.....	0	1	4	0	0	0	0	0	5
Montagna Forlivese.....	0	0	0	0	0	0	0	0	0
Collina Forlivese.....	0	0	9	0	0	0	0	0	9
Pianura Forlivese.....	0	2	2	0	0	0	0	0	4
Montagna Cesenate.....	0	0	0	0	0	0	0	0	0
Collina Cesenate.....	0	0	0	0	0	0	0	0	0
Pianura Cesenate.....	0	1	4	0	0	0	0	0	5
Montagna.....	0	0	0	0	0	0	0	0	0
Collina.....	0	0	9	0	0	0	0	0	9
Pianura.....	0	3	6	0	0	0	0	0	9
Valle del Tramazzo.....	0	0	0	0	0	0	0	0	0
Valle del Montone.....	0	0	7	0	0	0	0	0	7
Valle del Rabbi.....	0	0	0	0	0	0	0	0	0
Valle del Bidente.....	0	0	2	0	0	0	0	0	2
Valle del Savio.....	0	0	0	0	0	0	0	0	0
Valle Uso-Rubicone.....	0	0	0	0	0	0	0	0	0
Valle del Basso Rubicone.....	0	0	2	0	0	0	0	0	2
Grandi Centri.....	0	2	2	0	0	0	0	0	4
Comuni di Cintura.....	0	1	2	0	0	0	0	0	3
Comuni Marittimi.....	0	0	2	0	0	0	0	0	2
Comuni Termali.....	0	1	7	0	0	0	0	0	8
U.C. Romagna Forlivese.....	0	2	11	0	0	0	0	0	13
U.C. Valle del Savio.....	0	1	0	0	0	0	0	0	1
U.C. Rubicone Mare.....	0	0	4	0	0	0	0	0	4

Fonte: StockView - Infocamere

Elaborazione: SIMET - Camera di commercio della Romagna - Forlì-Cesena e Rimini

TAB. AM.04.05.49 - Addetti alle imprese attive per classe di addetti e territorio - C 26.5 - Fabbricazione di strumenti e apparecchi di misurazione, prova e navigazione; orologi
Forlì-Cesena - Situazione al 31/12/2017

	0 addetti	1 addetto	2 - 9 addetti	10 - 19 addetti	20 - 49 addetti	50 - 99 addetti	100 - 249 addetti	più di 250 addetti	Totale
Bagno di Romagna.....	0	0	0	0	0	0	0	0	0
Bertinoro.....	0	1	0	0	0	0	0	0	1
Borghi.....	0	0	0	0	0	0	0	0	0
Castrocaro Terme e Terra del.....	0	0	0	0	0	0	0	0	0
Cesena.....	0	0	11	0	0	0	0	0	11
Cesenatico.....	0	0	6	0	0	0	0	0	6
Civitella di Romagna.....	0	0	0	0	0	0	0	0	0
Dovadola.....	0	0	0	0	0	0	0	0	0
Forlì.....	0	0	0	0	0	0	0	0	0
Forlimpopoli.....	0	0	0	0	0	0	0	0	0
Galeata.....	0	0	0	0	0	0	0	0	0
Gambettola.....	0	0	0	0	0	0	0	0	0
Gatteo.....	0	0	0	0	0	0	0	0	0
Longiano.....	0	0	0	0	0	0	0	0	0
Meldola.....	0	0	0	0	0	0	0	0	0
Mercato Saraceno.....	0	0	0	0	0	0	0	0	0
Modigliana.....	0	0	0	0	0	0	0	0	0
Montiano.....	0	0	0	0	0	0	0	0	0
Portico e San Benedetto.....	0	0	0	0	0	0	0	0	0
Predappio.....	0	0	0	0	0	0	0	0	0
Premilcuore.....	0	0	0	0	0	0	0	0	0
Rocca San Casciano.....	0	0	0	0	0	0	0	0	0
Roncofreddo.....	0	0	0	0	0	0	0	0	0
San Mauro Pascoli.....	0	0	0	0	0	0	0	0	0
Santa Sofia.....	0	0	0	0	0	0	0	0	0
Sarsina.....	0	0	0	0	0	0	0	0	0
Savignano sul Rubicone.....	0	0	0	0	0	0	0	0	0
Sogliano al Rubicone.....	0	0	8	0	0	0	0	0	8
Tredozio.....	0	0	0	0	0	0	0	0	0
Verghereto.....	0	0	0	0	0	0	0	0	0
Forlì-Cesena.....	0	1	25	0	0	0	0	0	26
Comprensorio di Forlì.....	0	1	0	0	0	0	0	0	1
Comprensorio di Cesena.....	0	0	25	0	0	0	0	0	25
Montagna Forlivese.....	0	0	0	0	0	0	0	0	0
Collina Forlivese.....	0	0	0	0	0	0	0	0	0
Pianura Forlivese.....	0	1	0	0	0	0	0	0	1
Montagna Cesenate.....	0	0	0	0	0	0	0	0	0
Collina Cesenate.....	0	0	8	0	0	0	0	0	8
Pianura Cesenate.....	0	0	17	0	0	0	0	0	17
Montagna.....	0	0	0	0	0	0	0	0	0
Collina.....	0	0	8	0	0	0	0	0	8
Pianura.....	0	1	17	0	0	0	0	0	18
Valle del Tramazzo.....	0	0	0	0	0	0	0	0	0
Valle del Montone.....	0	0	0	0	0	0	0	0	0
Valle del Rabbi.....	0	0	0	0	0	0	0	0	0
Valle del Bidente.....	0	0	0	0	0	0	0	0	0
Valle del Savio.....	0	0	0	0	0	0	0	0	0
Valle Uso-Rubicone.....	0	0	8	0	0	0	0	0	8
Valle del Basso Rubicone.....	0	0	0	0	0	0	0	0	0
Grandi Centri.....	0	0	11	0	0	0	0	0	11
Comuni di Cintura.....	0	1	6	0	0	0	0	0	7
Comuni Marittimi.....	0	0	6	0	0	0	0	0	6
Comuni Termali.....	0	1	0	0	0	0	0	0	1
U.C. Romagna Forlivese.....	0	1	0	0	0	0	0	0	1
U.C. Valle del Savio.....	0	0	11	0	0	0	0	0	11
U.C. Rubicone Mare.....	0	0	14	0	0	0	0	0	14

Fonte: StockView - Infocamere

Elaborazione: SIMET - Camera di commercio della Romagna - Forlì-Cesena e Rimini

TAB. AM.04.05.50 - Addetti alle imprese attive per classe di addetti e territorio - C 26.6 - Fabbricazione di strumenti per irradiazione, apparecchiature elettromedicali ed elettroterapeutiche
Forlì-Cesena - Situazione al 31/12/2017

	0 addetti	1 addetto	2 - 9 addetti	10 - 19 addetti	20 - 49 addetti	50 - 99 addetti	100 - 249 addetti	più di 250 addetti	Totale
Bagno di Romagna.....	0	0	0	0	0	0	0	0	0
Bertinoro.....	0	0	0	0	0	0	0	0	0
Borghi.....	0	0	0	0	0	0	0	0	0
Castrocaro Terme e Terra del.....	0	0	0	0	0	0	0	0	0
Cesena.....	0	0	0	0	0	0	0	0	0
Cesenatico.....	0	0	0	0	0	0	0	0	0
Civitella di Romagna.....	0	0	0	0	0	0	0	0	0
Dovadola.....	0	0	0	0	0	0	0	0	0
Forlì.....	0	1	0	0	0	0	0	0	1
Forlimpopoli.....	0	0	0	0	0	0	0	0	0
Galeata.....	0	0	0	0	0	0	0	0	0
Gambettola.....	0	0	0	0	0	0	0	0	0
Gatteo.....	0	0	0	0	0	0	0	0	0
Longiano.....	0	0	0	0	0	0	0	0	0
Meldola.....	0	0	0	0	0	0	0	0	0
Mercato Saraceno.....	0	0	0	0	0	0	0	0	0
Modigliana.....	0	0	0	0	0	0	0	0	0
Montiano.....	0	0	0	0	0	0	0	0	0
Portico e San Benedetto.....	0	0	0	0	0	0	0	0	0
Predappio.....	0	0	0	0	0	0	0	0	0
Premilcuore.....	0	0	0	0	0	0	0	0	0
Rocca San Casciano.....	0	0	0	0	0	0	0	0	0
Roncofreddo.....	0	0	0	0	0	0	0	0	0
San Mauro Pascoli.....	0	0	0	0	0	0	0	0	0
Santa Sofia.....	0	0	0	0	0	0	0	0	0
Sarsina.....	0	0	0	0	0	0	0	0	0
Savignano sul Rubicone.....	0	0	0	0	0	0	0	0	0
Sogliano al Rubicone.....	0	0	0	0	0	0	0	0	0
Tredozio.....	0	0	0	0	0	0	0	0	0
Verghereto.....	0	0	0	0	0	0	0	0	0
Forlì-Cesena.....	0	1	0	0	0	0	0	0	1
Comprensorio di Forlì.....	0	1	0	0	0	0	0	0	1
Comprensorio di Cesena.....	0	0	0	0	0	0	0	0	0
Montagna Forlivese.....	0	0	0	0	0	0	0	0	0
Collina Forlivese.....	0	0	0	0	0	0	0	0	0
Pianura Forlivese.....	0	1	0	0	0	0	0	0	1
Montagna Cesenate.....	0	0	0	0	0	0	0	0	0
Collina Cesenate.....	0	0	0	0	0	0	0	0	0
Pianura Cesenate.....	0	0	0	0	0	0	0	0	0
Montagna.....	0	0	0	0	0	0	0	0	0
Collina.....	0	0	0	0	0	0	0	0	0
Pianura.....	0	1	0	0	0	0	0	0	1
Valle del Tramazzo.....	0	0	0	0	0	0	0	0	0
Valle del Montone.....	0	0	0	0	0	0	0	0	0
Valle del Rabbi.....	0	0	0	0	0	0	0	0	0
Valle del Bidente.....	0	0	0	0	0	0	0	0	0
Valle del Savio.....	0	0	0	0	0	0	0	0	0
Valle Uso-Rubicone.....	0	0	0	0	0	0	0	0	0
Valle del Basso Rubicone.....	0	0	0	0	0	0	0	0	0
Grandi Centri.....	0	1	0	0	0	0	0	0	1
Comuni di Cintura.....	0	0	0	0	0	0	0	0	0
Comuni Marittimi.....	0	0	0	0	0	0	0	0	0
Comuni Termali.....	0	0	0	0	0	0	0	0	0
U.C. Romagna Forlivese.....	0	1	0	0	0	0	0	0	1
U.C. Valle del Savio.....	0	0	0	0	0	0	0	0	0
U.C. Rubicone Mare.....	0	0	0	0	0	0	0	0	0

Fonte: StockView - Infocamere

Elaborazione: SIMET - Camera di commercio della Romagna - Forlì-Cesena e Rimini

TAB. AM.04.05.51 - Addetti alle imprese attive per classe di addetti e territorio - C 26.7 - Fabbricazione di strumenti ottici e attrezzature fotografiche
Forlì-Cesena - Situazione al 31/12/2017

	0 addetti	1 addetto	2 - 9 addetti	10 - 19 addetti	20 - 49 addetti	50 - 99 addetti	100 - 249 addetti	più di 250 addetti	Totale
Bagno di Romagna.....	0	0	0	0	0	0	0	0	0
Bertinoro.....	0	0	0	0	0	0	0	0	0
Borghi.....	0	0	0	0	0	0	0	0	0
Castrocaro Terme e Terra del.....	0	0	0	0	0	0	0	0	0
Cesena.....	0	0	5	0	0	0	0	0	5
Cesenatico.....	0	0	0	0	0	0	0	0	0
Civitella di Romagna.....	0	0	0	0	0	0	0	0	0
Dovadola.....	0	0	0	0	0	0	0	0	0
Forlì.....	0	0	5	0	0	0	0	0	5
Forlimpopoli.....	0	0	0	0	0	0	0	0	0
Galeata.....	0	0	0	0	0	0	0	0	0
Gambettola.....	0	0	0	0	0	0	0	0	0
Gatteo.....	0	0	0	0	0	0	0	0	0
Longiano.....	0	0	0	0	0	0	0	0	0
Meldola.....	0	0	0	0	0	0	0	0	0
Mercato Saraceno.....	0	0	0	0	0	0	0	0	0
Modigliana.....	0	0	0	0	0	0	0	0	0
Montiano.....	0	0	0	0	0	0	0	0	0
Portico e San Benedetto.....	0	0	0	0	0	0	0	0	0
Predappio.....	0	0	0	0	0	0	0	0	0
Premilcuore.....	0	0	0	0	0	0	0	0	0
Rocca San Casciano.....	0	0	0	0	0	0	0	0	0
Roncofreddo.....	0	0	0	0	0	0	0	0	0
San Mauro Pascoli.....	0	0	0	0	0	0	0	0	0
Santa Sofia.....	0	0	0	0	0	0	0	0	0
Sarsina.....	0	0	0	0	0	0	0	0	0
Savignano sul Rubicone.....	0	0	0	0	0	0	0	0	0
Sogliano al Rubicone.....	0	0	0	0	0	0	0	0	0
Tredozio.....	0	0	0	0	0	0	0	0	0
Verghereto.....	0	0	0	0	0	0	0	0	0
Forlì-Cesena.....	0	0	10	0	0	0	0	0	10
Comprensorio di Forlì.....	0	0	5	0	0	0	0	0	5
Comprensorio di Cesena.....	0	0	5	0	0	0	0	0	5
Montagna Forlivese.....	0	0	0	0	0	0	0	0	0
Collina Forlivese.....	0	0	0	0	0	0	0	0	0
Pianura Forlivese.....	0	0	5	0	0	0	0	0	5
Montagna Cesenate.....	0	0	0	0	0	0	0	0	0
Collina Cesenate.....	0	0	0	0	0	0	0	0	0
Pianura Cesenate.....	0	0	5	0	0	0	0	0	5
Montagna.....	0	0	0	0	0	0	0	0	0
Collina.....	0	0	0	0	0	0	0	0	0
Pianura.....	0	0	10	0	0	0	0	0	10
Valle del Tramazzo.....	0	0	0	0	0	0	0	0	0
Valle del Montone.....	0	0	0	0	0	0	0	0	0
Valle del Rabbi.....	0	0	0	0	0	0	0	0	0
Valle del Bidente.....	0	0	0	0	0	0	0	0	0
Valle del Savio.....	0	0	0	0	0	0	0	0	0
Valle Uso-Rubicone.....	0	0	0	0	0	0	0	0	0
Valle del Basso Rubicone.....	0	0	0	0	0	0	0	0	0
Grandi Centri.....	0	0	10	0	0	0	0	0	10
Comuni di Cintura.....	0	0	0	0	0	0	0	0	0
Comuni Marittimi.....	0	0	0	0	0	0	0	0	0
Comuni Termali.....	0	0	0	0	0	0	0	0	0
U.C. Romagna Forlivese.....	0	0	5	0	0	0	0	0	5
U.C. Valle del Savio.....	0	0	5	0	0	0	0	0	5
U.C. Rubicone Mare.....	0	0	0	0	0	0	0	0	0

Fonte: StockView - Infocamere

Elaborazione: SIMET - Camera di commercio della Romagna - Forlì-Cesena e Rimini

TAB. AM.04.05.52 - Addetti alle imprese attive per classe di addetti e territorio - C 27.1 - Fabbricazione di motori, generatori e trasformatori elettrici e di apparecchiature per la distribuzione e il controllo dell'elettricità Forlì-Cesena - Situazione al 31/12/2017

	0 addetti	1 addetto	2 - 9 addetti	10 - 19 addetti	20 - 49 addetti	50 - 99 addetti	100 - 249 addetti	più di 250 addetti	Totale
Bagno di Romagna.....	0	0	0	0	0	0	0	0	0
Bertinoro.....	0	0	0	15	0	0	0	0	15
Borghi.....	0	0	0	0	0	0	0	0	0
Castrocaro Terme e Terra del.....	0	0	0	0	0	0	0	0	0
Cesena.....	0	4	12	0	0	54	0	0	70
Cesenatico.....	0	0	0	0	0	0	0	0	0
Civitella di Romagna.....	0	0	0	0	0	0	0	0	0
Dovadola.....	0	0	0	0	0	0	0	0	0
Forlì.....	0	1	0	0	41	57	0	0	99
Forlimpopoli.....	0	0	0	0	0	0	0	0	0
Galeata.....	0	0	0	0	0	0	0	0	0
Gambettola.....	0	1	3	0	0	0	0	0	4
Gatteo.....	0	0	0	19	0	0	0	0	19
Longiano.....	0	0	0	0	0	0	0	0	0
Meldola.....	0	0	0	0	0	0	0	0	0
Mercato Saraceno.....	0	0	0	0	0	0	0	0	0
Modigliana.....	0	1	0	0	0	0	0	0	1
Montiano.....	0	0	0	0	0	0	0	0	0
Portico e San Benedetto.....	0	0	0	0	0	0	0	0	0
Predappio.....	0	0	0	0	0	0	0	0	0
Premilcuore.....	0	0	0	0	0	0	0	0	0
Rocca San Casciano.....	0	0	0	0	0	0	0	0	0
Roncofreddo.....	0	0	0	0	0	0	0	0	0
San Mauro Pascoli.....	0	1	0	0	0	59	0	0	60
Santa Sofia.....	0	0	0	0	0	0	0	0	0
Sarsina.....	0	0	3	0	0	0	0	0	3
Savignano sul Rubicone.....	0	0	0	0	0	0	0	0	0
Sogliano al Rubicone.....	0	1	0	0	0	0	0	0	1
Tredozio.....	0	0	0	0	0	0	0	0	0
Verghereto.....	0	0	0	0	0	0	0	0	0
Forlì-Cesena.....	0	9	18	34	41	170	0	0	272
Comprensorio di Forlì.....	0	2	0	15	41	57	0	0	115
Comprensorio di Cesena.....	0	7	18	19	0	113	0	0	157
Montagna Forlivese.....	0	0	0	0	0	0	0	0	0
Collina Forlivese.....	0	1	0	0	0	0	0	0	1
Pianura Forlivese.....	0	1	0	15	41	57	0	0	114
Montagna Cesenate.....	0	0	0	0	0	0	0	0	0
Collina Cesenate.....	0	1	3	0	0	0	0	0	4
Pianura Cesenate.....	0	6	15	19	0	113	0	0	153
Montagna.....	0	0	0	0	0	0	0	0	0
Collina.....	0	2	3	0	0	0	0	0	5
Pianura.....	0	7	15	34	41	170	0	0	267
Valle del Tramazzo.....	0	1	0	0	0	0	0	0	1
Valle del Montone.....	0	0	0	0	0	0	0	0	0
Valle del Rabbi.....	0	0	0	0	0	0	0	0	0
Valle del Bidente.....	0	0	0	0	0	0	0	0	0
Valle del Savio.....	0	0	3	0	0	0	0	0	3
Valle Uso-Rubicone.....	0	1	0	0	0	0	0	0	1
Valle del Basso Rubicone.....	0	2	3	19	0	59	0	0	83
Grandi Centri.....	0	5	12	0	41	111	0	0	169
Comuni di Cintura.....	0	0	0	15	0	0	0	0	15
Comuni Marittimi.....	0	1	0	19	0	59	0	0	79
Comuni Termali.....	0	0	0	15	0	0	0	0	15
U.C. Romagna Forlivese.....	0	2	0	15	41	57	0	0	115
U.C. Valle del Savio.....	0	4	15	0	0	54	0	0	73
U.C. Rubicone Mare.....	0	3	3	19	0	59	0	0	84

Fonte: StockView - Infocamere

Elaborazione: SIMET - Camera di commercio della Romagna - Forlì-Cesena e Rimini

TAB. AM.04.05.53 - Addetti alle imprese attive per classe di addetti e territorio - C 27.3 - Fabbricazione di cablaggi e apparecchiature di cablaggio
Forlì-Cesena - Situazione al 31/12/2017

	0 addetti	1 addetto	2 - 9 addetti	10 - 19 addetti	20 - 49 addetti	50 - 99 addetti	100 - 249 addetti	più di 250 addetti	Totale
Bagno di Romagna.....	0	0	0	0	0	0	0	0	0
Bertinoro.....	0	0	0	0	0	0	0	0	0
Borghi.....	0	0	0	0	0	0	0	0	0
Castrocaro Terme e Terra del.....	0	0	0	0	0	0	0	0	0
Cesena.....	0	0	0	0	22	0	0	0	22
Cesenatico.....	0	0	2	0	0	0	0	0	2
Civitella di Romagna.....	0	0	0	0	0	0	0	0	0
Dovadola.....	0	0	0	0	0	0	0	0	0
Forlì.....	0	1	8	11	0	87	0	0	107
Forlimpopoli.....	0	0	0	0	0	0	0	0	0
Galeata.....	0	0	0	0	0	0	0	0	0
Gambettola.....	0	0	0	0	0	0	0	0	0
Gatteo.....	0	0	0	0	0	0	0	0	0
Longiano.....	0	0	0	0	0	0	0	0	0
Meldola.....	0	0	0	0	0	0	0	0	0
Mercato Saraceno.....	0	0	2	0	0	0	0	0	2
Modigliana.....	0	0	0	0	0	0	0	0	0
Montiano.....	0	0	0	0	0	0	0	0	0
Portico e San Benedetto.....	0	0	0	0	0	0	0	0	0
Predappio.....	0	0	0	0	0	0	0	0	0
Premilcuore.....	0	0	0	0	0	0	0	0	0
Rocca San Casciano.....	0	0	0	0	0	0	0	0	0
Roncofreddo.....	0	0	0	0	0	0	0	0	0
San Mauro Pascoli.....	0	0	0	0	0	0	0	0	0
Santa Sofia.....	0	0	0	0	0	0	0	0	0
Sarsina.....	0	0	3	0	0	0	0	0	3
Savignano sul Rubicone.....	0	0	0	13	30	0	0	0	43
Sogliano al Rubicone.....	0	1	5	0	0	0	0	0	6
Tredozio.....	0	0	0	0	0	0	0	0	0
Verghereto.....	0	0	0	0	0	0	0	0	0
Forlì-Cesena.....	0	2	20	24	52	87	0	0	185
Comprensorio di Forlì.....	0	1	8	11	0	87	0	0	107
Comprensorio di Cesena.....	0	1	12	13	52	0	0	0	78
Montagna Forlivese.....	0	0	0	0	0	0	0	0	0
Collina Forlivese.....	0	0	0	0	0	0	0	0	0
Pianura Forlivese.....	0	1	8	11	0	87	0	0	107
Montagna Cesenate.....	0	0	0	0	0	0	0	0	0
Collina Cesenate.....	0	1	10	0	0	0	0	0	11
Pianura Cesenate.....	0	0	2	13	52	0	0	0	67
Montagna.....	0	0	0	0	0	0	0	0	0
Collina.....	0	1	10	0	0	0	0	0	11
Pianura.....	0	1	10	24	52	87	0	0	174
Valle del Tramazzo.....	0	0	0	0	0	0	0	0	0
Valle del Montone.....	0	0	0	0	0	0	0	0	0
Valle del Rabbi.....	0	0	0	0	0	0	0	0	0
Valle del Bidente.....	0	0	0	0	0	0	0	0	0
Valle del Savio.....	0	0	5	0	0	0	0	0	5
Valle Uso-Rubicone.....	0	1	5	0	0	0	0	0	6
Valle del Basso Rubicone.....	0	0	0	13	30	0	0	0	43
Grandi Centri.....	0	1	8	11	22	87	0	0	129
Comuni di Cintura.....	0	0	2	0	0	0	0	0	2
Comuni Marittimi.....	0	0	2	13	30	0	0	0	45
Comuni Termali.....	0	0	0	0	0	0	0	0	0
U.C. Romagna Forlivese.....	0	1	8	11	0	87	0	0	107
U.C. Valle del Savio.....	0	0	5	0	22	0	0	0	27
U.C. Rubicone Mare.....	0	1	7	13	30	0	0	0	51

Fonte: StockView - Infocamere

Elaborazione: SIMET - Camera di commercio della Romagna - Forlì-Cesena e Rimini

TAB. AM.04.05.54 - Addetti alle imprese attive per classe di addetti e territorio - C 27.4 - Fabbricazione di apparecchiature per illuminazione
Forlì-Cesena - Situazione al 31/12/2017

	0 addetti	1 addetto	2 - 9 addetti	10 - 19 addetti	20 - 49 addetti	50 - 99 addetti	100 - 249 addetti	più di 250 addetti	Totale
Bagno di Romagna.....	0	0	0	0	0	0	0	0	0
Bertinoro.....	0	0	0	0	38	0	0	0	38
Borghi.....	0	0	0	0	0	0	0	0	0
Castrocaro Terme e Terra del.....	0	0	0	0	0	0	0	0	0
Cesena.....	0	1	8	31	0	0	0	0	40
Cesenatico.....	0	1	4	0	0	0	0	0	5
Civitella di Romagna.....	0	0	0	0	0	0	0	0	0
Dovadola.....	0	0	0	0	0	0	0	0	0
Forlì.....	0	0	7	0	0	0	0	0	7
Forlimpopoli.....	0	0	0	0	0	0	0	0	0
Galeata.....	0	0	0	0	0	0	0	0	0
Gambettola.....	0	0	0	0	0	0	0	0	0
Gatteo.....	0	0	0	0	0	0	0	0	0
Longiano.....	0	0	0	0	0	0	0	0	0
Meldola.....	0	0	0	0	0	0	0	0	0
Mercato Saraceno.....	0	0	0	0	0	0	0	0	0
Modigliana.....	0	0	0	0	0	0	0	0	0
Montiano.....	0	0	0	0	0	0	0	0	0
Portico e San Benedetto.....	0	0	0	0	0	0	0	0	0
Predappio.....	0	0	0	0	0	0	0	0	0
Premilcuore.....	0	0	0	0	0	0	0	0	0
Rocca San Casciano.....	0	0	0	0	0	0	0	0	0
Roncofreddo.....	0	0	0	0	0	0	0	0	0
San Mauro Pascoli.....	0	0	0	0	0	0	0	0	0
Santa Sofia.....	0	0	0	0	0	0	0	0	0
Sarsina.....	0	0	0	0	0	0	110	0	110
Savignano sul Rubicone.....	0	0	0	0	0	0	0	0	0
Sogliano al Rubicone.....	0	0	0	0	0	0	0	0	0
Tredozio.....	0	0	0	0	0	0	0	0	0
Verghereto.....	0	0	0	0	0	0	0	0	0
Forlì-Cesena.....	0	2	19	31	38	0	110	0	200
Comprensorio di Forlì.....	0	0	7	0	38	0	0	0	45
Comprensorio di Cesena.....	0	2	12	31	0	0	110	0	155
Montagna Forlivese.....	0	0	0	0	0	0	0	0	0
Collina Forlivese.....	0	0	0	0	0	0	0	0	0
Pianura Forlivese.....	0	0	7	0	38	0	0	0	45
Montagna Cesenate.....	0	0	0	0	0	0	0	0	0
Collina Cesenate.....	0	0	0	0	0	0	110	0	110
Pianura Cesenate.....	0	2	12	31	0	0	0	0	45
Montagna.....	0	0	0	0	0	0	0	0	0
Collina.....	0	0	0	0	0	0	110	0	110
Pianura.....	0	2	19	31	38	0	0	0	90
Valle del Tramazzo.....	0	0	0	0	0	0	0	0	0
Valle del Montone.....	0	0	0	0	0	0	0	0	0
Valle del Rabbi.....	0	0	0	0	0	0	0	0	0
Valle del Bidente.....	0	0	0	0	0	0	0	0	0
Valle del Savio.....	0	0	0	0	0	0	110	0	110
Valle Uso-Rubicone.....	0	0	0	0	0	0	0	0	0
Valle del Basso Rubicone.....	0	0	0	0	0	0	0	0	0
Grandi Centri.....	0	1	15	31	0	0	0	0	47
Comuni di Cintura.....	0	1	4	0	38	0	0	0	43
Comuni Marittimi.....	0	1	4	0	0	0	0	0	5
Comuni Termali.....	0	0	0	0	38	0	0	0	38
U.C. Romagna Forlivese.....	0	0	7	0	38	0	0	0	45
U.C. Valle del Savio.....	0	1	8	31	0	0	110	0	150
U.C. Rubicone Mare.....	0	1	4	0	0	0	0	0	5

Fonte: StockView - Infocamere

Elaborazione: SIMET - Camera di commercio della Romagna - Forlì-Cesena e Rimini

TAB. AM.04.05.55 - Addetti alle imprese attive per classe di addetti e territorio - C 27.5 - Fabbricazione di apparecchi per uso domestico
Forlì-Cesena - Situazione al 31/12/2017

	0 addetti	1 addetto	2 - 9 addetti	10 - 19 addetti	20 - 49 addetti	50 - 99 addetti	100 - 249 addetti	più di 250 addetti	Totale
Bagno di Romagna.....	0	0	0	0	0	0	0	0	0
Bertinoro.....	0	0	0	0	0	0	0	0	0
Borghi.....	0	0	0	0	0	0	0	0	0
Castrocaro Terme e Terra del.....	0	0	0	0	0	0	0	0	0
Cesena.....	0	0	0	0	0	0	0	0	0
Cesenatico.....	0	0	9	0	0	0	0	0	9
Civitella di Romagna.....	0	0	0	0	0	0	0	0	0
Dovadola.....	0	0	0	0	0	0	0	0	0
Forlì.....	0	0	2	0	35	0	0	0	37
Forlimpopoli.....	0	0	0	0	0	0	0	0	0
Galeata.....	0	0	0	0	0	0	0	0	0
Gambettola.....	0	0	0	0	0	0	0	0	0
Gatteo.....	0	0	0	0	0	0	0	0	0
Longiano.....	0	0	0	0	0	0	0	0	0
Meldola.....	0	0	0	0	0	0	0	0	0
Mercato Saraceno.....	0	0	0	0	0	0	0	0	0
Modigliana.....	0	1	0	0	0	0	0	0	1
Montiano.....	0	0	0	0	0	0	0	0	0
Portico e San Benedetto.....	0	0	0	0	0	0	0	0	0
Predappio.....	0	0	0	0	0	0	0	0	0
Premilcuore.....	0	0	0	0	0	0	0	0	0
Rocca San Casciano.....	0	0	0	0	0	0	0	0	0
Roncofreddo.....	0	0	0	0	0	0	0	0	0
San Mauro Pascoli.....	0	0	0	0	0	0	0	0	0
Santa Sofia.....	0	0	0	0	0	0	0	0	0
Sarsina.....	0	0	0	0	0	0	0	0	0
Savignano sul Rubicone.....	0	0	0	0	0	0	0	0	0
Sogliano al Rubicone.....	0	0	0	0	0	0	0	0	0
Tredozio.....	0	0	0	0	0	0	0	0	0
Verghereto.....	0	0	0	0	0	0	0	0	0
Forlì-Cesena.....	0	1	11	0	35	0	0	0	47
Comprensorio di Forlì.....	0	1	2	0	35	0	0	0	38
Comprensorio di Cesena.....	0	0	9	0	0	0	0	0	9
Montagna Forlivese.....	0	0	0	0	0	0	0	0	0
Collina Forlivese.....	0	1	0	0	0	0	0	0	1
Pianura Forlivese.....	0	0	2	0	35	0	0	0	37
Montagna Cesenate.....	0	0	0	0	0	0	0	0	0
Collina Cesenate.....	0	0	0	0	0	0	0	0	0
Pianura Cesenate.....	0	0	9	0	0	0	0	0	9
Montagna.....	0	0	0	0	0	0	0	0	0
Collina.....	0	1	0	0	0	0	0	0	1
Pianura.....	0	0	11	0	35	0	0	0	46
Valle del Tramazzo.....	0	1	0	0	0	0	0	0	1
Valle del Montone.....	0	0	0	0	0	0	0	0	0
Valle del Rabbi.....	0	0	0	0	0	0	0	0	0
Valle del Bidente.....	0	0	0	0	0	0	0	0	0
Valle del Savio.....	0	0	0	0	0	0	0	0	0
Valle Uso-Rubicone.....	0	0	0	0	0	0	0	0	0
Valle del Basso Rubicone.....	0	0	0	0	0	0	0	0	0
Grandi Centri.....	0	0	2	0	35	0	0	0	37
Comuni di Cintura.....	0	0	9	0	0	0	0	0	9
Comuni Marittimi.....	0	0	9	0	0	0	0	0	9
Comuni Termali.....	0	0	0	0	0	0	0	0	0
U.C. Romagna Forlivese.....	0	1	2	0	35	0	0	0	38
U.C. Valle del Savio.....	0	0	0	0	0	0	0	0	0
U.C. Rubicone Mare.....	0	0	9	0	0	0	0	0	9

Fonte: StockView - Infocamere

Elaborazione: SIMET - Camera di commercio della Romagna - Forlì-Cesena e Rimini

TAB. AM.04.05.56 - Addetti alle imprese attive per classe di addetti e territorio - C 27.9 - Fabbricazione di altre apparecchiature elettriche
Forlì-Cesena - Situazione al 31/12/2017

	0 addetti	1 addetto	2 - 9 addetti	10 - 19 addetti	20 - 49 addetti	50 - 99 addetti	100 - 249 addetti	più di 250 addetti	Totale
Bagno di Romagna.....	0	0	11	0	0	0	0	0	11
Bertinoro.....	0	0	0	0	0	0	0	0	0
Borghi.....	0	0	0	0	0	0	0	0	0
Castrocaro Terme e Terra del.....	0	0	0	0	0	0	0	0	0
Cesena.....	0	1	17	0	22	0	0	0	40
Cesenatico.....	0	0	0	0	0	0	0	0	0
Civitella di Romagna.....	0	0	0	0	0	0	0	0	0
Dovadola.....	0	0	0	0	0	0	0	0	0
Forlì.....	0	3	13	0	0	0	0	0	16
Forlimpopoli.....	0	1	0	0	0	0	0	0	1
Galeata.....	0	0	0	0	0	0	0	0	0
Gambettola.....	0	0	0	0	0	0	0	0	0
Gatteo.....	0	0	0	0	0	0	0	0	0
Longiano.....	0	0	0	0	0	0	0	0	0
Meldola.....	0	1	0	0	0	0	0	0	1
Mercato Saraceno.....	0	0	0	0	0	0	0	0	0
Modigliana.....	0	0	2	0	0	0	0	0	2
Montiano.....	0	0	0	0	0	0	0	0	0
Portico e San Benedetto.....	0	0	0	0	0	0	0	0	0
Predappio.....	0	0	0	0	0	0	0	0	0
Premilcuore.....	0	0	0	0	0	0	0	0	0
Rocca San Casciano.....	0	0	0	0	0	0	0	0	0
Roncofreddo.....	0	0	0	0	0	0	0	0	0
San Mauro Pascoli.....	0	0	0	0	0	0	0	0	0
Santa Sofia.....	0	0	0	0	0	0	0	0	0
Sarsina.....	0	2	0	11	0	0	0	0	13
Savignano sul Rubicone.....	0	0	0	0	0	0	0	0	0
Sogliano al Rubicone.....	0	0	0	0	0	0	0	0	0
Tredozio.....	0	0	0	0	0	0	0	0	0
Verghereto.....	0	0	0	0	0	0	0	0	0
Forlì-Cesena.....	0	8	43	11	22	0	0	0	84
Comprensorio di Forlì.....	0	5	15	0	0	0	0	0	20
Comprensorio di Cesena.....	0	3	28	11	22	0	0	0	64
Montagna Forlivese.....	0	0	0	0	0	0	0	0	0
Collina Forlivese.....	0	1	2	0	0	0	0	0	3
Pianura Forlivese.....	0	4	13	0	0	0	0	0	17
Montagna Cesenate.....	0	0	11	0	0	0	0	0	11
Collina Cesenate.....	0	2	0	11	0	0	0	0	13
Pianura Cesenate.....	0	1	17	0	22	0	0	0	40
Montagna.....	0	0	11	0	0	0	0	0	11
Collina.....	0	3	2	11	0	0	0	0	16
Pianura.....	0	5	30	0	22	0	0	0	57
Valle del Tramazzo.....	0	0	2	0	0	0	0	0	2
Valle del Montone.....	0	0	0	0	0	0	0	0	0
Valle del Rabbi.....	0	0	0	0	0	0	0	0	0
Valle del Bidente.....	0	1	0	0	0	0	0	0	1
Valle del Savio.....	0	2	11	11	0	0	0	0	24
Valle Uso-Rubicone.....	0	0	0	0	0	0	0	0	0
Valle del Basso Rubicone.....	0	0	0	0	0	0	0	0	0
Grandi Centri.....	0	4	30	0	22	0	0	0	56
Comuni di Cintura.....	0	1	0	0	0	0	0	0	1
Comuni Marittimi.....	0	0	0	0	0	0	0	0	0
Comuni Termali.....	0	0	11	0	0	0	0	0	11
U.C. Romagna Forlivese.....	0	5	15	0	0	0	0	0	20
U.C. Valle del Savio.....	0	3	28	11	22	0	0	0	64
U.C. Rubicone Mare.....	0	0	0	0	0	0	0	0	0

Fonte: StockView - Infocamere

Elaborazione: SIMET - Camera di commercio della Romagna - Forlì-Cesena e Rimini

TAB. AM.04.05.57 - Addetti alle imprese attive per classe di addetti e territorio - C 28.1 - Fabbricazione di macchine di impiego generale
Forlì-Cesena - Situazione al 31/12/2017

	0 addetti	1 addetto	2 - 9 addetti	10 - 19 addetti	20 - 49 addetti	50 - 99 addetti	100 - 249 addetti	più di 250 addetti	Totale
Bagno di Romagna.....	0	0	0	0	0	0	0	0	0
Bertinoro.....	0	0	0	0	0	0	0	0	0
Borghi.....	0	0	0	0	0	0	0	0	0
Castrocaro Terme e Terra del.....	0	0	0	0	0	0	0	0	0
Cesena.....	0	1	6	0	20	0	0	0	27
Cesenatico.....	0	0	0	13	0	0	0	0	13
Civitella di Romagna.....	0	0	0	0	0	0	0	0	0
Dovadola.....	0	0	0	0	0	0	0	0	0
Forlì.....	0	1	4	44	0	0	0	0	49
Forlimpopoli.....	0	0	5	0	0	0	0	0	5
Galeata.....	0	0	0	0	0	0	0	0	0
Gambettola.....	0	0	0	0	0	0	0	0	0
Gatteo.....	0	0	0	0	0	0	0	0	0
Longiano.....	0	0	0	0	0	0	0	0	0
Meldola.....	0	0	0	0	0	0	0	0	0
Mercato Saraceno.....	0	0	0	0	0	0	0	0	0
Modigliana.....	0	0	0	0	0	0	0	0	0
Montiano.....	0	0	0	0	0	0	0	0	0
Portico e San Benedetto.....	0	0	0	0	0	0	0	0	0
Predappio.....	0	0	0	0	0	0	0	0	0
Premilcuore.....	0	0	0	0	0	0	0	0	0
Rocca San Casciano.....	0	0	0	0	0	0	0	0	0
Roncofreddo.....	0	0	0	0	0	0	0	0	0
San Mauro Pascoli.....	0	0	0	0	0	0	0	0	0
Santa Sofia.....	0	0	0	0	0	0	0	0	0
Sarsina.....	0	0	3	0	0	0	0	0	3
Savignano sul Rubicone.....	0	0	0	0	0	0	0	0	0
Sogliano al Rubicone.....	0	0	0	0	0	0	0	0	0
Tredozio.....	0	0	0	0	0	0	0	0	0
Verghereto.....	0	0	0	0	0	0	0	0	0
Forlì-Cesena.....	0	2	18	57	20	0	0	0	97
Comprensorio di Forlì.....	0	1	9	44	0	0	0	0	54
Comprensorio di Cesena.....	0	1	9	13	20	0	0	0	43
Montagna Forlivese.....	0	0	0	0	0	0	0	0	0
Collina Forlivese.....	0	0	0	0	0	0	0	0	0
Pianura Forlivese.....	0	1	9	44	0	0	0	0	54
Montagna Cesenate.....	0	0	0	0	0	0	0	0	0
Collina Cesenate.....	0	0	3	0	0	0	0	0	3
Pianura Cesenate.....	0	1	6	13	20	0	0	0	40
Montagna.....	0	0	0	0	0	0	0	0	0
Collina.....	0	0	3	0	0	0	0	0	3
Pianura.....	0	2	15	57	20	0	0	0	94
Valle del Tramazzo.....	0	0	0	0	0	0	0	0	0
Valle del Montone.....	0	0	0	0	0	0	0	0	0
Valle del Rabbi.....	0	0	0	0	0	0	0	0	0
Valle del Bidente.....	0	0	0	0	0	0	0	0	0
Valle del Savio.....	0	0	3	0	0	0	0	0	3
Valle Uso-Rubicone.....	0	0	0	0	0	0	0	0	0
Valle del Basso Rubicone.....	0	0	0	0	0	0	0	0	0
Grandi Centri.....	0	2	10	44	20	0	0	0	76
Comuni di Cintura.....	0	0	5	13	0	0	0	0	18
Comuni Marittimi.....	0	0	0	13	0	0	0	0	13
Comuni Termali.....	0	0	0	0	0	0	0	0	0
U.C. Romagna Forlivese.....	0	1	9	44	0	0	0	0	54
U.C. Valle del Savio.....	0	1	9	0	20	0	0	0	30
U.C. Rubicone Mare.....	0	0	0	13	0	0	0	0	13

Fonte: StockView - Infocamere

Elaborazione: SIMET - Camera di commercio della Romagna - Forlì-Cesena e Rimini

TAB. AM.04.05.58 - Addetti alle imprese attive per classe di addetti e territorio - C 28.2 - Fabbricazione di altre macchine di impiego generale
Forlì-Cesena - Situazione al 31/12/2017

	0 addetti	1 addetto	2 - 9 addetti	10 - 19 addetti	20 - 49 addetti	50 - 99 addetti	100 - 249 addetti	più di 250 addetti	Totale
Bagno di Romagna.....	0	0	0	0	0	0	0	0	0
Bertinoro.....	0	0	6	23	0	0	0	0	29
Borghi.....	0	0	0	0	0	0	0	0	0
Castrocaro Terme e Terra del.....	0	0	0	0	0	0	0	0	0
Cesena.....	0	7	61	89	63	234	0	0	454
Cesenatico.....	0	0	8	0	24	0	0	0	32
Civitella di Romagna.....	0	0	0	0	0	0	0	0	0
Dovadola.....	0	0	7	0	0	0	0	0	7
Forlì.....	0	5	36	117	53	0	150	0	361
Forlimpopoli.....	0	0	2	0	0	0	0	0	2
Galeata.....	0	0	0	0	0	0	0	0	0
Gambettola.....	0	0	0	0	0	0	0	0	0
Gatteo.....	0	0	0	0	0	0	0	0	0
Longiano.....	0	0	0	0	0	0	0	0	0
Meldola.....	0	1	10	0	27	0	0	0	38
Mercato Saraceno.....	0	0	0	0	0	0	0	0	0
Modigliana.....	0	0	7	0	0	0	0	0	7
Montiano.....	0	0	0	0	0	0	0	0	0
Portico e San Benedetto.....	0	0	0	0	0	0	0	0	0
Predappio.....	0	0	8	0	0	0	0	0	8
Premilcuore.....	0	0	0	0	0	0	0	0	0
Rocca San Casciano.....	0	1	0	0	0	0	0	0	1
Roncofreddo.....	0	0	0	0	0	0	0	0	0
San Mauro Pascoli.....	0	0	0	0	0	0	0	0	0
Santa Sofia.....	0	0	0	0	0	0	0	0	0
Sarsina.....	0	0	0	0	0	68	0	0	68
Savignano sul Rubicone.....	0	1	3	0	0	0	0	0	4
Sogliano al Rubicone.....	0	0	0	0	0	0	0	0	0
Tredozio.....	0	0	0	0	0	0	0	0	0
Verghereto.....	0	0	2	0	0	0	0	0	2
Forlì-Cesena.....	0	15	150	229	167	302	150	0	1.013
Comprensorio di Forlì.....	0	7	76	140	80	0	150	0	453
Comprensorio di Cesena.....	0	8	74	89	87	302	0	0	560
Montagna Forlivese.....	0	0	0	0	0	0	0	0	0
Collina Forlivese.....	0	2	32	0	27	0	0	0	61
Pianura Forlivese.....	0	5	44	140	53	0	150	0	392
Montagna Cesenate.....	0	0	2	0	0	0	0	0	2
Collina Cesenate.....	0	0	0	0	0	68	0	0	68
Pianura Cesenate.....	0	8	72	89	87	234	0	0	490
Montagna.....	0	0	2	0	0	0	0	0	2
Collina.....	0	2	32	0	27	68	0	0	129
Pianura.....	0	13	116	229	140	234	150	0	882
Valle del Tramazzo.....	0	0	7	0	0	0	0	0	7
Valle del Montone.....	0	1	7	0	0	0	0	0	8
Valle del Rabbi.....	0	0	8	0	0	0	0	0	8
Valle del Bidente.....	0	1	10	0	27	0	0	0	38
Valle del Savio.....	0	0	2	0	0	68	0	0	70
Valle Uso-Rubicone.....	0	0	0	0	0	0	0	0	0
Valle del Basso Rubicone.....	0	1	3	0	0	0	0	0	4
Grandi Centri.....	0	12	97	206	116	234	150	0	815
Comuni di Cintura.....	0	0	16	23	24	0	0	0	63
Comuni Marittimi.....	0	1	11	0	24	0	0	0	36
Comuni Termali.....	0	0	6	23	0	0	0	0	29
U.C. Romagna Forlivese.....	0	7	76	140	80	0	150	0	453
U.C. Valle del Savio.....	0	7	63	89	63	302	0	0	524
U.C. Rubicone Mare.....	0	1	11	0	24	0	0	0	36

Fonte: StockView - Infocamere

Elaborazione: SIMET - Camera di commercio della Romagna - Forlì-Cesena e Rimini

TAB. AM.04.05.59 - Addetti alle imprese attive per classe di addetti e territorio - C 28.3 - Fabbricazione di macchine per l'agricoltura e la silvicoltura
Forlì-Cesena - Situazione al 31/12/2017

	0 addetti	1 addetto	2 - 9 addetti	10 - 19 addetti	20 - 49 addetti	50 - 99 addetti	100 - 249 addetti	più di 250 addetti	Totale
Bagno di Romagna.....	0	0	0	0	0	0	0	0	0
Bertinoro.....	0	0	5	0	20	0	0	0	25
Borghi.....	0	0	0	0	0	0	0	0	0
Castrocaro Terme e Terra del.....	0	0	0	0	0	0	0	0	0
Cesena.....	0	2	13	26	0	69	227	0	337
Cesenatico.....	0	0	0	0	0	0	0	0	0
Civitella di Romagna.....	0	0	7	0	0	0	0	0	7
Dovadola.....	0	0	0	0	0	0	0	0	0
Forlì.....	0	7	20	27	0	120	0	0	174
Forlimpopoli.....	0	1	6	0	0	0	0	0	7
Galeata.....	0	0	0	0	0	51	0	0	51
Gambettola.....	0	0	2	10	0	0	0	0	12
Gatteo.....	0	0	0	0	0	0	0	0	0
Longiano.....	0	1	2	13	0	0	0	0	16
Meldola.....	0	0	3	19	24	0	0	0	46
Mercato Saraceno.....	0	0	5	0	0	0	0	0	5
Modigliana.....	0	0	0	19	0	0	0	0	19
Montiano.....	0	0	2	0	0	0	0	0	2
Portico e San Benedetto.....	0	0	0	0	0	0	0	0	0
Predappio.....	0	0	11	11	40	0	0	0	62
Premilcuore.....	0	0	0	0	0	0	0	0	0
Rocca San Casciano.....	0	0	0	0	0	0	0	0	0
Roncofreddo.....	0	0	0	0	0	0	0	0	0
San Mauro Pascoli.....	0	0	0	0	0	82	0	0	82
Santa Sofia.....	0	0	0	0	0	0	0	0	0
Sarsina.....	0	1	0	0	0	0	0	0	1
Savignano sul Rubicone.....	0	0	3	10	0	0	0	0	13
Sogliano al Rubicone.....	0	0	0	0	0	0	0	0	0
Tredozio.....	0	0	0	0	0	0	0	0	0
Verghereto.....	0	0	0	0	0	0	0	0	0
Forlì-Cesena.....	0	12	79	135	84	322	227	0	859
Comprensorio di Forlì.....	0	8	52	76	84	171	0	0	391
Comprensorio di Cesena.....	0	4	27	59	0	151	227	0	468
Montagna Forlivese.....	0	0	0	0	0	0	0	0	0
Collina Forlivese.....	0	0	21	49	64	51	0	0	185
Pianura Forlivese.....	0	8	31	27	20	120	0	0	206
Montagna Cesenate.....	0	0	0	0	0	0	0	0	0
Collina Cesenate.....	0	1	7	0	0	0	0	0	8
Pianura Cesenate.....	0	3	20	59	0	151	227	0	460
Montagna.....	0	0	0	0	0	0	0	0	0
Collina.....	0	1	28	49	64	51	0	0	193
Pianura.....	0	11	51	86	20	271	227	0	666
Valle del Tramazzo.....	0	0	0	19	0	0	0	0	19
Valle del Montone.....	0	0	0	0	0	0	0	0	0
Valle del Rabbi.....	0	0	11	11	40	0	0	0	62
Valle del Bidente.....	0	0	10	19	24	51	0	0	104
Valle del Savio.....	0	1	5	0	0	0	0	0	6
Valle Uso-Rubicone.....	0	0	2	0	0	0	0	0	2
Valle del Basso Rubicone.....	0	1	7	33	0	82	0	0	123
Grandi Centri.....	0	9	33	53	0	189	227	0	511
Comuni di Cintura.....	0	1	11	0	20	0	0	0	32
Comuni Marittimi.....	0	0	3	10	0	82	0	0	95
Comuni Termali.....	0	0	5	0	20	0	0	0	25
U.C. Romagna Forlivese.....	0	8	52	76	84	171	0	0	391
U.C. Valle del Savio.....	0	3	20	26	0	69	227	0	345
U.C. Rubicone Mare.....	0	1	7	33	0	82	0	0	123

Fonte: StockView - Infocamere

Elaborazione: SIMET - Camera di commercio della Romagna - Forlì-Cesena e Rimini

TAB. AM.04.05.60 - Addetti alle imprese attive per classe di addetti e territorio - C 28.4 - Fabbricazione di macchine per la formatura dei metalli e di altre macchine utensili
Forlì-Cesena - Situazione al 31/12/2017

	0 addetti	1 addetto	2 - 9 addetti	10 - 19 addetti	20 - 49 addetti	50 - 99 addetti	100 - 249 addetti	più di 250 addetti	Totale
Bagno di Romagna.....	0	0	0	0	0	0	0	0	0
Bertinoro.....	0	0	0	0	0	0	0	0	0
Borghi.....	0	0	0	0	0	0	0	0	0
Castrocaro Terme e Terra del.....	0	0	0	0	0	0	0	0	0
Cesena.....	0	1	6	13	59	0	117	0	196
Cesenatico.....	0	0	0	0	0	0	0	0	0
Civitella di Romagna.....	0	0	0	0	0	0	0	0	0
Dovadola.....	0	0	0	0	0	0	0	0	0
Forlì.....	0	2	0	28	25	0	0	0	55
Forlimpopoli.....	0	0	0	0	0	0	0	0	0
Galeata.....	0	0	0	0	0	0	0	0	0
Gambettola.....	0	1	0	0	0	0	0	0	1
Gatteo.....	0	0	7	0	0	0	0	0	7
Longiano.....	0	0	7	0	0	0	0	0	7
Meldola.....	0	0	0	0	0	0	0	0	0
Mercato Saraceno.....	0	0	0	0	0	0	0	0	0
Modigliana.....	0	0	0	0	0	0	0	0	0
Montiano.....	0	0	0	0	0	0	0	0	0
Portico e San Benedetto.....	0	0	0	0	0	0	0	0	0
Predappio.....	0	2	0	0	0	0	0	0	2
Premilcuore.....	0	0	0	0	0	0	0	0	0
Rocca San Casciano.....	0	0	0	0	0	0	0	0	0
Roncofreddo.....	0	0	0	0	0	0	0	0	0
San Mauro Pascoli.....	0	0	3	0	0	0	0	0	3
Santa Sofia.....	0	0	0	0	0	0	0	0	0
Sarsina.....	0	0	0	10	0	0	0	0	10
Savignano sul Rubicone.....	0	1	0	0	0	0	0	0	1
Sogliano al Rubicone.....	0	0	0	0	0	0	0	0	0
Tredozio.....	0	0	0	0	0	0	0	0	0
Verghereto.....	0	0	0	0	0	0	0	0	0
Forlì-Cesena.....	0	7	23	51	84	0	117	0	282
Comprensorio di Forlì.....	0	4	0	28	25	0	0	0	57
Comprensorio di Cesena.....	0	3	23	23	59	0	117	0	225
Montagna Forlivese.....	0	0	0	0	0	0	0	0	0
Collina Forlivese.....	0	2	0	0	0	0	0	0	2
Pianura Forlivese.....	0	2	0	28	25	0	0	0	55
Montagna Cesenate.....	0	0	0	0	0	0	0	0	0
Collina Cesenate.....	0	0	0	10	0	0	0	0	10
Pianura Cesenate.....	0	3	23	13	59	0	117	0	215
Montagna.....	0	0	0	0	0	0	0	0	0
Collina.....	0	2	0	10	0	0	0	0	12
Pianura.....	0	5	23	41	84	0	117	0	270
Valle del Tramazzo.....	0	0	0	0	0	0	0	0	0
Valle del Montone.....	0	0	0	0	0	0	0	0	0
Valle del Rabbi.....	0	2	0	0	0	0	0	0	2
Valle del Bidente.....	0	0	0	0	0	0	0	0	0
Valle del Savio.....	0	0	0	10	0	0	0	0	10
Valle Uso-Rubicone.....	0	0	0	0	0	0	0	0	0
Valle del Basso Rubicone.....	0	2	17	0	0	0	0	0	19
Grandi Centri.....	0	3	6	41	84	0	117	0	251
Comuni di Cintura.....	0	0	0	0	0	0	0	0	0
Comuni Marittimi.....	0	1	10	0	0	0	0	0	11
Comuni Termali.....	0	0	0	0	0	0	0	0	0
U.C. Romagna Forlivese.....	0	4	0	28	25	0	0	0	57
U.C. Valle del Savio.....	0	1	6	23	59	0	117	0	206
U.C. Rubicone Mare.....	0	2	17	0	0	0	0	0	19

Fonte: StockView - Infocamere

Elaborazione: SIMET - Camera di commercio della Romagna - Forlì-Cesena e Rimini

TAB. AM.04.05.61 - Addetti alle imprese attive per classe di addetti e territorio - C 28.9 - Fabbricazione di altre macchine per impieghi speciali
Forlì-Cesena - Situazione al 31/12/2017

	0 addetti	1 addetto	2 - 9 addetti	10 - 19 addetti	20 - 49 addetti	50 - 99 addetti	100 - 249 addetti	più di 250 addetti	Totale
Bagno di Romagna.....	0	0	0	0	0	0	133	0	133
Bertinoro.....	0	0	9	0	0	0	0	0	9
Borghi.....	0	0	0	0	0	0	0	0	0
Castrocaro Terme e Terra del.....	0	0	0	16	0	0	0	0	16
Cesena.....	0	6	17	0	69	0	0	412	504
Cesenatico.....	0	4	15	0	0	0	0	0	19
Civitella di Romagna.....	0	0	0	0	0	68	0	0	68
Dovadola.....	0	0	0	0	0	0	0	0	0
Forlì.....	0	6	33	35	31	0	100	0	205
Forlimpopoli.....	0	0	4	0	0	0	0	0	4
Galeata.....	0	0	0	0	28	0	0	0	28
Gambettola.....	0	0	0	0	0	0	0	0	0
Gatteo.....	0	0	0	0	0	0	0	0	0
Longiano.....	0	1	0	0	36	0	0	0	37
Meldola.....	0	0	3	0	0	0	0	0	3
Mercato Saraceno.....	0	1	14	0	0	0	0	0	15
Modigliana.....	0	1	0	0	0	0	0	0	1
Montiano.....	0	0	0	0	0	0	0	0	0
Portico e San Benedetto.....	0	0	0	0	0	0	0	0	0
Predappio.....	0	0	0	0	0	0	0	0	0
Premilcuore.....	0	0	0	0	0	0	0	0	0
Rocca San Casciano.....	0	0	0	0	0	0	0	0	0
Roncofreddo.....	0	1	0	0	0	0	0	0	1
San Mauro Pascoli.....	0	0	22	0	24	0	0	0	46
Santa Sofia.....	0	0	0	0	0	0	0	0	0
Sarsina.....	0	0	0	0	0	0	0	0	0
Savignano sul Rubicone.....	0	3	10	0	0	0	0	0	13
Sogliano al Rubicone.....	0	0	0	0	0	0	0	0	0
Tredozio.....	0	0	0	0	0	0	0	0	0
Verghereto.....	0	0	0	13	0	0	0	0	13
Forlì-Cesena.....	0	23	127	64	188	68	233	412	1.115
Comprensorio di Forlì.....	0	7	49	51	59	68	100	0	334
Comprensorio di Cesena.....	0	16	78	13	129	0	133	412	781
Montagna Forlivese.....	0	0	0	0	0	0	0	0	0
Collina Forlivese.....	0	1	3	16	28	68	0	0	116
Pianura Forlivese.....	0	6	46	35	31	0	100	0	218
Montagna Cesenate.....	0	0	0	13	0	0	133	0	146
Collina Cesenate.....	0	2	14	0	0	0	0	0	16
Pianura Cesenate.....	0	14	64	0	129	0	0	412	619
Montagna.....	0	0	0	13	0	0	133	0	146
Collina.....	0	3	17	16	28	68	0	0	132
Pianura.....	0	20	110	35	160	0	100	412	837
Valle del Tramazzo.....	0	1	0	0	0	0	0	0	1
Valle del Montone.....	0	0	0	16	0	0	0	0	16
Valle del Rabbi.....	0	0	0	0	0	0	0	0	0
Valle del Bidente.....	0	0	3	0	28	68	0	0	99
Valle del Savio.....	0	1	14	13	0	0	133	0	161
Valle Uso-Rubicone.....	0	1	0	0	0	0	0	0	1
Valle del Basso Rubicone.....	0	4	32	0	60	0	0	0	96
Grandi Centri.....	0	12	50	35	100	0	100	412	709
Comuni di Cintura.....	0	4	28	0	0	0	0	0	32
Comuni Marittimi.....	0	7	47	0	24	0	0	0	78
Comuni Termali.....	0	0	9	16	0	0	133	0	158
U.C. Romagna Forlivese.....	0	7	49	51	59	68	100	0	334
U.C. Valle del Savio.....	0	7	31	13	69	0	133	412	665
U.C. Rubicone Mare.....	0	9	47	0	60	0	0	0	116

Fonte: StockView - Infocamere

Elaborazione: SIMET - Camera di commercio della Romagna - Forlì-Cesena e Rimini

TAB. AM.04.05.63 - Addetti alle imprese attive per classe di addetti e territorio - C 29.2 - Fabbricazione di carrozzerie per autoveicoli, rimorchi e semirimorchi
Forlì-Cesena - Situazione al 31/12/2017

	0 addetti	1 addetto	2 - 9 addetti	10 - 19 addetti	20 - 49 addetti	50 - 99 addetti	100 - 249 addetti	più di 250 addetti	Totale
Bagno di Romagna.....	0	0	7	0	0	0	0	0	7
Bertinoro.....	0	0	14	11	57	0	0	0	82
Borghi.....	0	0	0	0	0	0	0	0	0
Castrocaro Terme e Terra del.....	0	0	8	19	0	0	0	0	27
Cesena.....	0	1	0	24	32	0	0	0	57
Cesenatico.....	0	0	0	0	0	0	0	0	0
Civitella di Romagna.....	0	0	0	0	0	0	0	0	0
Dovadola.....	0	0	0	0	0	0	0	0	0
Forlì.....	0	0	0	12	0	0	0	0	12
Forlimpopoli.....	0	0	6	0	0	0	0	0	6
Galeata.....	0	0	0	0	0	0	0	0	0
Gambettola.....	0	0	0	0	0	0	0	0	0
Gatteo.....	0	0	0	0	0	0	0	0	0
Longiano.....	0	1	0	0	0	0	0	0	1
Meldola.....	0	0	0	0	0	0	0	0	0
Mercato Saraceno.....	0	0	0	0	0	0	0	0	0
Modigliana.....	0	0	0	0	0	0	0	0	0
Montiano.....	0	0	0	0	0	0	0	0	0
Portico e San Benedetto.....	0	0	0	0	0	0	0	0	0
Predappio.....	0	0	0	0	0	0	0	0	0
Premilcuore.....	0	0	0	0	0	0	0	0	0
Rocca San Casciano.....	0	0	0	0	0	0	0	0	0
Roncofreddo.....	0	0	0	0	0	0	0	0	0
San Mauro Pascoli.....	0	0	0	0	0	0	0	0	0
Santa Sofia.....	0	0	0	0	0	0	0	0	0
Sarsina.....	0	0	0	0	0	0	0	0	0
Savignano sul Rubicone.....	0	0	0	0	0	0	0	0	0
Sogliano al Rubicone.....	0	0	0	0	0	0	0	0	0
Tredozio.....	0	0	0	0	0	0	0	0	0
Verghereto.....	0	0	0	0	0	0	0	0	0
Forlì-Cesena.....	0	2	35	66	89	0	0	0	192
Comprensorio di Forlì.....	0	0	28	42	57	0	0	0	127
Comprensorio di Cesena.....	0	2	7	24	32	0	0	0	65
Montagna Forlivese.....	0	0	0	0	0	0	0	0	0
Collina Forlivese.....	0	0	8	19	0	0	0	0	27
Pianura Forlivese.....	0	0	20	23	57	0	0	0	100
Montagna Cesenate.....	0	0	7	0	0	0	0	0	7
Collina Cesenate.....	0	0	0	0	0	0	0	0	0
Pianura Cesenate.....	0	2	0	24	32	0	0	0	58
Montagna.....	0	0	7	0	0	0	0	0	7
Collina.....	0	0	8	19	0	0	0	0	27
Pianura.....	0	2	20	47	89	0	0	0	158
Valle del Tramazzo.....	0	0	0	0	0	0	0	0	0
Valle del Montone.....	0	0	8	19	0	0	0	0	27
Valle del Rabbi.....	0	0	0	0	0	0	0	0	0
Valle del Bidente.....	0	0	0	0	0	0	0	0	0
Valle del Savio.....	0	0	7	0	0	0	0	0	7
Valle Uso-Rubicone.....	0	0	0	0	0	0	0	0	0
Valle del Basso Rubicone.....	0	1	0	0	0	0	0	0	1
Grandi Centri.....	0	1	0	36	32	0	0	0	69
Comuni di Cintura.....	0	0	20	11	57	0	0	0	88
Comuni Marittimi.....	0	0	0	0	0	0	0	0	0
Comuni Termali.....	0	0	29	30	57	0	0	0	116
U.C. Romagna Forlivese.....	0	0	28	42	57	0	0	0	127
U.C. Valle del Savio.....	0	1	7	24	32	0	0	0	64
U.C. Rubicone Mare.....	0	1	0	0	0	0	0	0	1

Fonte: StockView - Infocamere

Elaborazione: SIMET - Camera di commercio della Romagna - Forlì-Cesena e Rimini

TAB. AM.04.05.64 - Addetti alle imprese attive per classe di addetti e territorio - C 29.3 - Fabbricazione di parti ed accessori per autoveicoli e loro motori
Forlì-Cesena - Situazione al 31/12/2017

	0 addetti	1 addetto	2 - 9 addetti	10 - 19 addetti	20 - 49 addetti	50 - 99 addetti	100 - 249 addetti	più di 250 addetti	Totale
Bagno di Romagna.....	0	0	0	0	0	0	0	0	0
Bertinoro.....	0	0	0	0	0	0	0	0	0
Borghi.....	0	0	0	0	0	0	0	0	0
Castrocaro Terme e Terra del.....	0	0	0	0	0	0	0	0	0
Cesena.....	0	0	6	0	0	0	0	0	6
Cesenatico.....	0	0	0	0	0	0	0	0	0
Civitella di Romagna.....	0	0	0	0	0	0	0	0	0
Dovadola.....	0	0	0	0	0	0	0	0	0
Forlì.....	0	3	0	0	0	0	0	0	3
Forlimpopoli.....	0	0	0	27	0	0	0	0	27
Galeata.....	0	0	0	0	0	0	0	0	0
Gambettola.....	0	0	0	0	0	0	0	0	0
Gatteo.....	0	0	0	0	0	0	0	0	0
Longiano.....	0	0	0	0	25	0	0	0	25
Meldola.....	0	0	0	0	0	0	0	0	0
Mercato Saraceno.....	0	0	0	0	0	0	0	0	0
Modigliana.....	0	0	0	0	0	0	0	0	0
Montiano.....	0	0	0	0	0	0	0	0	0
Portico e San Benedetto.....	0	0	0	0	0	0	0	0	0
Predappio.....	0	0	0	0	0	0	0	0	0
Premilcuore.....	0	0	0	0	0	0	0	0	0
Rocca San Casciano.....	0	0	0	0	0	0	0	0	0
Roncofreddo.....	0	0	0	0	0	0	0	0	0
San Mauro Pascoli.....	0	0	0	0	0	0	0	0	0
Santa Sofia.....	0	0	0	0	0	0	0	0	0
Sarsina.....	0	0	0	0	0	0	0	0	0
Savignano sul Rubicone.....	0	0	0	0	0	0	0	0	0
Sogliano al Rubicone.....	0	1	0	0	0	0	0	0	1
Tredozio.....	0	0	0	0	0	0	0	0	0
Verghereto.....	0	0	0	0	0	0	0	0	0
Forlì-Cesena.....	0	4	6	27	25	0	0	0	62
Comprensorio di Forlì.....	0	3	0	27	0	0	0	0	30
Comprensorio di Cesena.....	0	1	6	0	25	0	0	0	32
Montagna Forlivese.....	0	0	0	0	0	0	0	0	0
Collina Forlivese.....	0	0	0	0	0	0	0	0	0
Pianura Forlivese.....	0	3	0	27	0	0	0	0	30
Montagna Cesenate.....	0	0	0	0	0	0	0	0	0
Collina Cesenate.....	0	1	0	0	0	0	0	0	1
Pianura Cesenate.....	0	0	6	0	25	0	0	0	31
Montagna.....	0	0	0	0	0	0	0	0	0
Collina.....	0	1	0	0	0	0	0	0	1
Pianura.....	0	3	6	27	25	0	0	0	61
Valle del Tramazzo.....	0	0	0	0	0	0	0	0	0
Valle del Montone.....	0	0	0	0	0	0	0	0	0
Valle del Rabbi.....	0	0	0	0	0	0	0	0	0
Valle del Bidente.....	0	0	0	0	0	0	0	0	0
Valle del Savio.....	0	0	0	0	0	0	0	0	0
Valle Uso-Rubicone.....	0	1	0	0	0	0	0	0	1
Valle del Basso Rubicone.....	0	0	0	0	25	0	0	0	25
Grandi Centri.....	0	3	6	0	0	0	0	0	9
Comuni di Cintura.....	0	0	0	27	0	0	0	0	27
Comuni Marittimi.....	0	0	0	0	0	0	0	0	0
Comuni Termali.....	0	0	0	0	0	0	0	0	0
U.C. Romagna Forlivese.....	0	3	0	27	0	0	0	0	30
U.C. Valle del Savio.....	0	0	6	0	0	0	0	0	6
U.C. Rubicone Mare.....	0	1	0	0	25	0	0	0	26

Fonte: StockView - Infocamere

Elaborazione: SIMET - Camera di commercio della Romagna - Forlì-Cesena e Rimini

TAB. AM.04.05.65 - Addetti alle imprese attive per classe di addetti e territorio - C 30.1 - Costruzione di navi e imbarcazioni

Forlì-Cesena - Situazione al 31/12/2017

	0 addetti	1 addetto	2 - 9 addetti	10 - 19 addetti	20 - 49 addetti	50 - 99 addetti	100 - 249 addetti	più di 250 addetti	Totale
Bagno di Romagna.....	0	0	0	0	0	0	0	0	0
Bertinoro.....	0	0	0	0	0	0	0	0	0
Borghi.....	0	1	0	0	0	0	0	0	1
Castrocaro Terme e Terra del.....	0	0	0	0	0	0	0	0	0
Cesena.....	0	5	5	11	0	0	0	0	21
Cesenatico.....	0	3	19	0	0	0	0	0	22
Civitella di Romagna.....	0	0	0	0	0	0	0	0	0
Dovadola.....	0	0	0	0	0	0	0	0	0
Forlì.....	0	4	10	32	120	64	0	0	230
Forlimpopoli.....	0	3	0	0	0	0	0	0	3
Galeata.....	0	0	0	0	0	0	0	0	0
Gambettola.....	0	0	0	0	0	0	0	0	0
Gatteo.....	0	0	0	0	0	0	0	0	0
Longiano.....	0	0	0	0	0	0	0	0	0
Meldola.....	0	0	2	11	0	0	0	0	13
Mercato Saraceno.....	0	0	0	0	0	0	0	0	0
Modigliana.....	0	0	0	0	0	0	0	0	0
Montiano.....	0	0	0	0	0	0	0	0	0
Portico e San Benedetto.....	0	0	0	0	0	0	0	0	0
Predappio.....	0	0	0	0	0	0	0	0	0
Premilcuore.....	0	0	0	0	0	0	0	0	0
Rocca San Casciano.....	0	0	0	0	0	0	0	0	0
Roncofreddo.....	0	0	0	0	0	0	0	0	0
San Mauro Pascoli.....	0	0	0	12	34	0	0	0	46
Santa Sofia.....	0	0	0	0	0	0	0	0	0
Sarsina.....	0	1	0	0	0	0	0	0	1
Savignano sul Rubicone.....	0	0	0	0	0	0	0	0	0
Sogliano al Rubicone.....	0	0	0	0	0	0	0	0	0
Tredozio.....	0	0	0	0	0	0	0	0	0
Verghereto.....	0	0	0	0	0	0	0	0	0
Forlì-Cesena.....	0	17	36	66	154	64	0	0	337
Comprensorio di Forlì.....	0	7	12	43	120	64	0	0	246
Comprensorio di Cesena.....	0	10	24	23	34	0	0	0	91
Montagna Forlivese.....	0	0	0	0	0	0	0	0	0
Collina Forlivese.....	0	0	2	11	0	0	0	0	13
Pianura Forlivese.....	0	7	10	32	120	64	0	0	233
Montagna Cesenate.....	0	0	0	0	0	0	0	0	0
Collina Cesenate.....	0	2	0	0	0	0	0	0	2
Pianura Cesenate.....	0	8	24	23	34	0	0	0	89
Montagna.....	0	0	0	0	0	0	0	0	0
Collina.....	0	2	2	11	0	0	0	0	15
Pianura.....	0	15	34	55	154	64	0	0	322
Valle del Tramazzo.....	0	0	0	0	0	0	0	0	0
Valle del Montone.....	0	0	0	0	0	0	0	0	0
Valle del Rabbi.....	0	0	0	0	0	0	0	0	0
Valle del Bidente.....	0	0	2	11	0	0	0	0	13
Valle del Savio.....	0	1	0	0	0	0	0	0	1
Valle Uso-Rubicone.....	0	1	0	0	0	0	0	0	1
Valle del Basso Rubicone.....	0	0	0	12	34	0	0	0	46
Grandi Centri.....	0	9	15	43	120	64	0	0	251
Comuni di Cintura.....	0	6	19	0	0	0	0	0	25
Comuni Marittimi.....	0	3	19	12	34	0	0	0	68
Comuni Termali.....	0	0	0	0	0	0	0	0	0
U.C. Romagna Forlivese.....	0	7	12	43	120	64	0	0	246
U.C. Valle del Savio.....	0	6	5	11	0	0	0	0	22
U.C. Rubicone Mare.....	0	4	19	12	34	0	0	0	69

Fonte: StockView - Infocamere

Elaborazione: SIMET - Camera di commercio della Romagna - Forlì-Cesena e Rimini

TAB. AM.04.05.66 - Addetti alle imprese attive per classe di addetti e territorio - C 30.9 - Fabbricazione di mezzi di trasporto nca

Forlì-Cesena - Situazione al 31/12/2017

	0 addetti	1 addetto	2 - 9 addetti	10 - 19 addetti	20 - 49 addetti	50 - 99 addetti	100 - 249 addetti	più di 250 addetti	Totale
Bagno di Romagna.....	0	0	0	0	0	0	0	0	0
Bertinoro.....	0	0	2	0	0	0	0	0	2
Borghi.....	0	0	0	0	0	0	0	0	0
Castrocaro Terme e Terra del.....	0	0	0	0	0	0	0	0	0
Cesena.....	0	2	23	10	21	0	0	0	56
Cesenatico.....	0	1	0	0	0	0	0	0	1
Civitella di Romagna.....	0	0	0	0	0	0	0	0	0
Dovadola.....	0	0	0	0	0	0	0	0	0
Forlì.....	0	0	15	0	0	0	0	0	15
Forlimpopoli.....	0	0	2	0	0	0	0	0	2
Galeata.....	0	0	0	0	0	0	0	0	0
Gambettola.....	0	0	9	12	0	0	0	0	21
Gatteo.....	0	1	0	0	0	0	0	0	1
Longiano.....	0	0	0	0	0	0	0	0	0
Meldola.....	0	2	0	0	0	0	0	0	2
Mercato Saraceno.....	0	0	0	0	0	0	0	0	0
Modigliana.....	0	0	0	0	0	0	0	0	0
Montiano.....	0	0	0	0	0	0	0	0	0
Portico e San Benedetto.....	0	0	0	0	0	0	0	0	0
Predappio.....	0	0	0	0	0	0	0	0	0
Premilcuore.....	0	0	0	0	0	0	0	0	0
Rocca San Casciano.....	0	0	0	0	0	0	0	0	0
Roncofreddo.....	0	0	0	0	0	0	0	0	0
San Mauro Pascoli.....	0	0	3	0	0	0	0	0	3
Santa Sofia.....	0	0	0	0	0	0	0	0	0
Sarsina.....	0	0	0	0	0	0	0	0	0
Savignano sul Rubicone.....	0	0	0	0	0	0	0	0	0
Sogliano al Rubicone.....	0	0	0	0	0	0	0	0	0
Tredozio.....	0	0	0	0	0	0	0	0	0
Verghereto.....	0	0	0	0	0	0	0	0	0
Forlì-Cesena.....	0	6	54	22	21	0	0	0	103
Comprensorio di Forlì.....	0	2	19	0	0	0	0	0	21
Comprensorio di Cesena.....	0	4	35	22	21	0	0	0	82
Montagna Forlivese.....	0	0	0	0	0	0	0	0	0
Collina Forlivese.....	0	2	0	0	0	0	0	0	2
Pianura Forlivese.....	0	0	19	0	0	0	0	0	19
Montagna Cesenate.....	0	0	0	0	0	0	0	0	0
Collina Cesenate.....	0	0	0	0	0	0	0	0	0
Pianura Cesenate.....	0	4	35	22	21	0	0	0	82
Montagna.....	0	0	0	0	0	0	0	0	0
Collina.....	0	2	0	0	0	0	0	0	2
Pianura.....	0	4	54	22	21	0	0	0	101
Valle del Tramazzo.....	0	0	0	0	0	0	0	0	0
Valle del Montone.....	0	0	0	0	0	0	0	0	0
Valle del Rabbi.....	0	0	0	0	0	0	0	0	0
Valle del Bidente.....	0	2	0	0	0	0	0	0	2
Valle del Savio.....	0	0	0	0	0	0	0	0	0
Valle Uso-Rubicone.....	0	0	0	0	0	0	0	0	0
Valle del Basso Rubicone.....	0	1	12	12	0	0	0	0	25
Grandi Centri.....	0	2	38	10	21	0	0	0	71
Comuni di Cintura.....	0	1	4	0	0	0	0	0	5
Comuni Marittimi.....	0	2	3	0	0	0	0	0	5
Comuni Termali.....	0	0	2	0	0	0	0	0	2
U.C. Romagna Forlivese.....	0	2	19	0	0	0	0	0	21
U.C. Valle del Savio.....	0	2	23	10	21	0	0	0	56
U.C. Rubicone Mare.....	0	2	12	12	0	0	0	0	26

Fonte: StockView - Infocamere

Elaborazione: SIMET - Camera di commercio della Romagna - Forlì-Cesena e Rimini

TAB. AM.04.05.67 - Addetti alle imprese attive per classe di addetti e territorio - C 32.1 - Fabbricazione di gioielleria, bigiotteria e articoli connessi; lavorazione delle pietre preziose
Forlì-Cesena - Situazione al 31/12/2017

	0 addetti	1 addetto	2 - 9 addetti	10 - 19 addetti	20 - 49 addetti	50 - 99 addetti	100 - 249 addetti	più di 250 addetti	Totale
Bagno di Romagna.....	0	1	0	0	0	0	0	0	1
Bertinoro.....	0	0	0	0	0	0	0	0	0
Borghi.....	0	0	0	0	0	0	0	0	0
Castrocaro Terme e Terra del.....	0	2	0	0	0	0	0	0	2
Cesena.....	0	9	2	0	0	0	0	0	11
Cesenatico.....	0	1	0	0	0	0	0	0	1
Civitella di Romagna.....	0	0	0	0	0	0	0	0	0
Dovadola.....	0	0	0	0	0	0	0	0	0
Forlì.....	0	14	35	0	20	0	0	0	69
Forlimpopoli.....	0	1	2	0	0	0	0	0	3
Galeata.....	0	0	0	0	0	0	0	0	0
Gambettola.....	0	0	0	0	0	0	0	0	0
Gatteo.....	0	0	0	0	0	0	0	0	0
Longiano.....	0	0	0	0	0	0	0	0	0
Meldola.....	0	1	2	0	0	0	0	0	3
Mercato Saraceno.....	0	1	0	0	0	0	0	0	1
Modigliana.....	0	2	0	0	0	0	0	0	2
Montiano.....	0	0	0	0	0	0	0	0	0
Portico e San Benedetto.....	0	0	0	0	0	0	0	0	0
Predappio.....	0	1	0	0	0	0	0	0	1
Premilcuore.....	0	0	0	0	0	0	0	0	0
Rocca San Casciano.....	0	3	0	0	0	0	0	0	3
Roncofreddo.....	0	1	0	0	0	0	0	0	1
San Mauro Pascoli.....	0	0	0	0	0	0	0	0	0
Santa Sofia.....	0	0	2	0	0	0	0	0	2
Sarsina.....	0	1	0	0	0	0	0	0	1
Savignano sul Rubicone.....	0	1	0	13	0	0	0	0	14
Sogliano al Rubicone.....	0	0	2	0	0	0	0	0	2
Tredozio.....	0	0	0	0	0	0	0	0	0
Verghereto.....	0	0	0	0	0	0	0	0	0
Forlì-Cesena.....	0	39	45	13	20	0	0	0	117
Comprensorio di Forlì.....	0	24	41	0	20	0	0	0	85
Comprensorio di Cesena.....	0	15	4	13	0	0	0	0	32
Montagna Forlivese.....	0	0	2	0	0	0	0	0	2
Collina Forlivese.....	0	9	2	0	0	0	0	0	11
Pianura Forlivese.....	0	15	37	0	20	0	0	0	72
Montagna Cesenate.....	0	1	0	0	0	0	0	0	1
Collina Cesenate.....	0	3	2	0	0	0	0	0	5
Pianura Cesenate.....	0	11	2	13	0	0	0	0	26
Montagna.....	0	1	2	0	0	0	0	0	3
Collina.....	0	12	4	0	0	0	0	0	16
Pianura.....	0	26	39	13	20	0	0	0	98
Valle del Tramazzo.....	0	2	0	0	0	0	0	0	2
Valle del Montone.....	0	5	0	0	0	0	0	0	5
Valle del Rabbi.....	0	1	0	0	0	0	0	0	1
Valle del Bidente.....	0	1	4	0	0	0	0	0	5
Valle del Savio.....	0	3	0	0	0	0	0	0	3
Valle Uso-Rubicone.....	0	1	2	0	0	0	0	0	3
Valle del Basso Rubicone.....	0	1	0	13	0	0	0	0	14
Grandi Centri.....	0	23	37	0	20	0	0	0	80
Comuni di Cintura.....	0	2	2	0	0	0	0	0	4
Comuni Marittimi.....	0	2	0	13	0	0	0	0	15
Comuni Termali.....	0	3	0	0	0	0	0	0	3
U.C. Romagna Forlivese.....	0	24	41	0	20	0	0	0	85
U.C. Valle del Savio.....	0	12	2	0	0	0	0	0	14
U.C. Rubicone Mare.....	0	3	2	13	0	0	0	0	18

Fonte: StockView - Infocamere

Elaborazione: SIMET - Camera di commercio della Romagna - Forlì-Cesena e Rimini

TAB. AM.04.05.68 - Addetti alle imprese attive per classe di addetti e territorio - C 32.3 - Fabbricazione di articoli sportivi

Forlì-Cesena - Situazione al 31/12/2017

	0 addetti	1 addetto	2 - 9 addetti	10 - 19 addetti	20 - 49 addetti	50 - 99 addetti	100 - 249 addetti	più di 250 addetti	Totale
Bagno di Romagna.....	0	0	0	0	0	0	0	0	0
Bertinoro.....	0	0	0	0	0	0	0	0	0
Borghi.....	0	0	0	0	0	0	0	0	0
Castrocaro Terme e Terra del.....	0	0	0	0	0	0	0	0	0
Cesena.....	0	2	4	0	0	0	0	783	789
Cesenatico.....	0	1	0	0	0	0	0	0	1
Civitella di Romagna.....	0	0	0	0	0	0	0	0	0
Dovadola.....	0	0	0	0	0	0	0	0	0
Forlì.....	0	1	5	15	0	0	0	0	21
Forlimpopoli.....	0	1	0	0	0	0	0	0	1
Galeata.....	0	0	0	0	0	0	0	0	0
Gambettola.....	0	0	9	0	0	0	0	0	9
Gatteo.....	0	0	0	0	0	0	0	0	0
Longiano.....	0	0	0	0	0	0	0	0	0
Meldola.....	0	0	0	0	0	0	0	0	0
Mercato Saraceno.....	0	0	0	0	0	0	0	0	0
Modigliana.....	0	0	0	0	0	0	0	0	0
Montiano.....	0	0	0	0	0	0	0	0	0
Portico e San Benedetto.....	0	0	0	0	0	0	0	0	0
Predappio.....	0	0	0	0	0	0	0	0	0
Premilcuore.....	0	0	0	0	0	0	0	0	0
Rocca San Casciano.....	0	0	0	0	0	0	0	0	0
Roncofreddo.....	0	0	0	0	0	0	0	0	0
San Mauro Pascoli.....	0	0	0	0	0	0	0	0	0
Santa Sofia.....	0	0	2	0	0	0	0	0	2
Sarsina.....	0	0	0	0	0	0	0	0	0
Savignano sul Rubicone.....	0	1	0	0	0	0	0	0	1
Sogliano al Rubicone.....	0	0	0	0	0	0	0	0	0
Tredozio.....	0	0	0	0	0	0	0	0	0
Verghereto.....	0	0	0	0	0	0	0	0	0
Forlì-Cesena.....	0	6	20	15	0	0	0	783	824
Comprensorio di Forlì.....	0	2	7	15	0	0	0	0	24
Comprensorio di Cesena.....	0	4	13	0	0	0	0	783	800
Montagna Forlivese.....	0	0	2	0	0	0	0	0	2
Collina Forlivese.....	0	0	0	0	0	0	0	0	0
Pianura Forlivese.....	0	2	5	15	0	0	0	0	22
Montagna Cesenate.....	0	0	0	0	0	0	0	0	0
Collina Cesenate.....	0	0	0	0	0	0	0	0	0
Pianura Cesenate.....	0	4	13	0	0	0	0	783	800
Montagna.....	0	0	2	0	0	0	0	0	2
Collina.....	0	0	0	0	0	0	0	0	0
Pianura.....	0	6	18	15	0	0	0	783	822
Valle del Tramazzo.....	0	0	0	0	0	0	0	0	0
Valle del Montone.....	0	0	0	0	0	0	0	0	0
Valle del Rabbi.....	0	0	0	0	0	0	0	0	0
Valle del Bidente.....	0	0	2	0	0	0	0	0	2
Valle del Savio.....	0	0	0	0	0	0	0	0	0
Valle Uso-Rubicone.....	0	0	0	0	0	0	0	0	0
Valle del Basso Rubicone.....	0	1	9	0	0	0	0	0	10
Grandi Centri.....	0	3	9	15	0	0	0	783	810
Comuni di Cintura.....	0	2	0	0	0	0	0	0	2
Comuni Marittimi.....	0	2	0	0	0	0	0	0	2
Comuni Termali.....	0	0	0	0	0	0	0	0	0
U.C. Romagna Forlivese.....	0	2	7	15	0	0	0	0	24
U.C. Valle del Savio.....	0	2	4	0	0	0	0	783	789
U.C. Rubicone Mare.....	0	2	9	0	0	0	0	0	11

Fonte: StockView - Infocamere

Elaborazione: SIMET - Camera di commercio della Romagna - Forlì-Cesena e Rimini

TAB. AM.04.05.69 - Addetti alle imprese attive per classe di addetti e territorio - C 32.4 - Fabbricazione di giochi e giocattoli

Forlì-Cesena - Situazione al 31/12/2017

	0 addetti	1 addetto	2 - 9 addetti	10 - 19 addetti	20 - 49 addetti	50 - 99 addetti	100 - 249 addetti	più di 250 addetti	Totale
Bagno di Romagna.....	0	0	0	0	0	0	0	0	0
Bertinoro.....	0	0	0	0	0	0	0	0	0
Borghi.....	0	0	0	0	0	0	0	0	0
Castrocaro Terme e Terra del.....	0	0	0	0	0	0	0	0	0
Cesena.....	0	0	0	0	0	0	0	0	0
Cesenatico.....	0	0	0	0	0	0	0	0	0
Civitella di Romagna.....	0	0	0	0	0	0	0	0	0
Dovadola.....	0	0	0	0	0	0	0	0	0
Forlì.....	0	1	0	37	0	0	0	0	38
Forlimpopoli.....	0	0	0	0	0	0	0	0	0
Galeata.....	0	0	0	0	0	0	0	0	0
Gambettola.....	0	0	0	0	0	0	0	0	0
Gatteo.....	0	0	0	0	0	0	0	0	0
Longiano.....	0	0	0	0	0	0	0	0	0
Meldola.....	0	0	0	0	0	0	0	0	0
Mercato Saraceno.....	0	0	0	0	0	0	0	0	0
Modigliana.....	0	0	0	0	0	0	0	0	0
Montiano.....	0	0	0	0	0	0	0	0	0
Portico e San Benedetto.....	0	0	0	0	0	0	0	0	0
Predappio.....	0	0	0	0	0	0	0	0	0
Premilcuore.....	0	0	0	0	0	0	0	0	0
Rocca San Casciano.....	0	0	0	0	0	0	0	0	0
Roncofreddo.....	0	0	0	0	0	0	0	0	0
San Mauro Pascoli.....	0	0	0	0	0	0	0	0	0
Santa Sofia.....	0	0	0	0	0	0	0	0	0
Sarsina.....	0	0	0	0	0	0	0	0	0
Savignano sul Rubicone.....	0	1	0	0	0	0	0	0	1
Sogliano al Rubicone.....	0	0	0	0	0	0	0	0	0
Tredozio.....	0	0	0	0	0	0	0	0	0
Verghereto.....	0	0	0	0	0	0	0	0	0
Forlì-Cesena.....	0	2	0	37	0	0	0	0	39
Comprensorio di Forlì.....	0	1	0	37	0	0	0	0	38
Comprensorio di Cesena.....	0	1	0	0	0	0	0	0	1
Montagna Forlivese.....	0	0	0	0	0	0	0	0	0
Collina Forlivese.....	0	0	0	0	0	0	0	0	0
Pianura Forlivese.....	0	1	0	37	0	0	0	0	38
Montagna Cesenate.....	0	0	0	0	0	0	0	0	0
Collina Cesenate.....	0	0	0	0	0	0	0	0	0
Pianura Cesenate.....	0	1	0	0	0	0	0	0	1
Montagna.....	0	0	0	0	0	0	0	0	0
Collina.....	0	0	0	0	0	0	0	0	0
Pianura.....	0	2	0	37	0	0	0	0	39
Valle del Tramazzo.....	0	0	0	0	0	0	0	0	0
Valle del Montone.....	0	0	0	0	0	0	0	0	0
Valle del Rabbi.....	0	0	0	0	0	0	0	0	0
Valle del Bidente.....	0	0	0	0	0	0	0	0	0
Valle del Savio.....	0	0	0	0	0	0	0	0	0
Valle Uso-Rubicone.....	0	0	0	0	0	0	0	0	0
Valle del Basso Rubicone.....	0	1	0	0	0	0	0	0	1
Grandi Centri.....	0	1	0	37	0	0	0	0	38
Comuni di Cintura.....	0	0	0	0	0	0	0	0	0
Comuni Marittimi.....	0	1	0	0	0	0	0	0	1
Comuni Termali.....	0	0	0	0	0	0	0	0	0
U.C. Romagna Forlivese.....	0	1	0	37	0	0	0	0	38
U.C. Valle del Savio.....	0	0	0	0	0	0	0	0	0
U.C. Rubicone Mare.....	0	1	0	0	0	0	0	0	1

Fonte: StockView - Infocamere

Elaborazione: SIMET - Camera di commercio della Romagna - Forlì-Cesena e Rimini

TAB. AM.04.05.70 - Addetti alle imprese attive per classe di addetti e territorio - C 32.5 - Fabbricazione di strumenti e forniture mediche e dentistiche
Forlì-Cesena - Situazione al 31/12/2017

	0 addetti	1 addetto	2 - 9 addetti	10 - 19 addetti	20 - 49 addetti	50 - 99 addetti	100 - 249 addetti	più di 250 addetti	Totale
Bagno di Romagna.....	0	0	0	0	0	0	0	0	0
Bertinoro.....	0	0	0	0	0	0	0	0	0
Borghi.....	0	0	0	0	0	0	0	0	0
Castrocaro Terme e Terra del.....	0	0	0	0	0	0	0	0	0
Cesena.....	0	17	18	27	0	0	0	0	62
Cesenatico.....	0	6	10	0	0	0	0	0	16
Civitella di Romagna.....	0	1	0	0	0	0	0	0	1
Dovadola.....	0	0	0	0	0	0	0	0	0
Forlì.....	0	36	53	0	0	0	0	0	89
Forlimpopoli.....	0	0	12	0	37	0	0	0	49
Galeata.....	0	0	0	0	0	0	0	0	0
Gambettola.....	0	0	2	0	0	0	0	0	2
Gatteo.....	0	0	0	0	0	0	0	0	0
Longiano.....	0	0	9	0	0	0	0	0	9
Meldola.....	0	3	2	10	0	0	0	0	15
Mercato Saraceno.....	0	1	0	0	0	0	0	0	1
Modigliana.....	0	0	0	0	0	0	0	0	0
Montiano.....	0	0	0	0	0	0	0	0	0
Portico e San Benedetto.....	0	0	0	0	0	0	0	0	0
Predappio.....	0	2	0	0	0	0	0	0	2
Premilcuore.....	0	0	0	0	0	0	0	0	0
Rocca San Casciano.....	0	1	0	0	0	0	0	0	1
Roncofreddo.....	0	0	0	0	0	0	0	0	0
San Mauro Pascoli.....	0	2	9	0	0	0	0	0	11
Santa Sofia.....	0	1	0	0	22	0	0	0	23
Sarsina.....	0	1	2	0	0	0	0	0	3
Savignano sul Rubicone.....	0	3	3	0	0	0	0	0	6
Sogliano al Rubicone.....	0	0	9	0	0	0	0	0	9
Tredozio.....	0	0	0	0	0	0	0	0	0
Verghereto.....	0	0	0	0	0	0	0	0	0
Forlì-Cesena.....	0	74	129	37	59	0	0	0	299
Comprensorio di Forlì.....	0	44	67	10	59	0	0	0	180
Comprensorio di Cesena.....	0	30	62	27	0	0	0	0	119
Montagna Forlivese.....	0	1	0	0	22	0	0	0	23
Collina Forlivese.....	0	7	2	10	0	0	0	0	19
Pianura Forlivese.....	0	36	65	0	37	0	0	0	138
Montagna Cesenate.....	0	0	0	0	0	0	0	0	0
Collina Cesenate.....	0	2	11	0	0	0	0	0	13
Pianura Cesenate.....	0	28	51	27	0	0	0	0	106
Montagna.....	0	1	0	0	22	0	0	0	23
Collina.....	0	9	13	10	0	0	0	0	32
Pianura.....	0	64	116	27	37	0	0	0	244
Valle del Tramazzo.....	0	0	0	0	0	0	0	0	0
Valle del Montone.....	0	1	0	0	0	0	0	0	1
Valle del Rabbi.....	0	2	0	0	0	0	0	0	2
Valle del Bidente.....	0	5	2	10	22	0	0	0	39
Valle del Savio.....	0	2	2	0	0	0	0	0	4
Valle Uso-Rubicone.....	0	0	9	0	0	0	0	0	9
Valle del Basso Rubicone.....	0	5	23	0	0	0	0	0	28
Grandi Centri.....	0	53	71	27	0	0	0	0	151
Comuni di Cintura.....	0	6	22	0	37	0	0	0	65
Comuni Marittimi.....	0	11	22	0	0	0	0	0	33
Comuni Termali.....	0	0	0	0	0	0	0	0	0
U.C. Romagna Forlivese.....	0	44	67	10	59	0	0	0	180
U.C. Valle del Savio.....	0	19	20	27	0	0	0	0	66
U.C. Rubicone Mare.....	0	11	42	0	0	0	0	0	53

Fonte: StockView - Infocamere

Elaborazione: SIMET - Camera di commercio della Romagna - Forlì-Cesena e Rimini

TAB. AM.04.05.71 - Addetti alle imprese attive per classe di addetti e territorio - C 32.9 - Industrie manifatturiere nca

Forlì-Cesena - Situazione al 31/12/2017

	0 addetti	1 addetto	2 - 9 addetti	10 - 19 addetti	20 - 49 addetti	50 - 99 addetti	100 - 249 addetti	più di 250 addetti	Totale
Bagno di Romagna.....	0	0	0	0	0	0	0	0	0
Bertinoro.....	0	0	0	0	0	0	0	0	0
Borghi.....	0	0	0	0	0	0	0	0	0
Castrocaro Terme e Terra del.....	0	0	0	0	0	0	0	0	0
Cesena.....	0	4	3	0	34	0	0	0	41
Cesenatico.....	0	0	2	0	0	0	0	0	2
Civitella di Romagna.....	0	2	0	0	39	0	0	0	41
Dovadola.....	0	0	0	0	0	0	0	0	0
Forlì.....	0	13	5	31	0	0	0	0	49
Forlimpopoli.....	0	1	0	0	0	0	0	0	1
Galeata.....	0	0	0	0	0	0	0	0	0
Gambettola.....	0	0	2	0	0	0	0	0	2
Gatteo.....	0	1	3	0	0	0	0	0	4
Longiano.....	0	1	0	0	0	0	0	0	1
Meldola.....	0	0	2	0	0	0	0	0	2
Mercato Saraceno.....	0	0	0	0	0	0	0	0	0
Modigliana.....	0	0	0	0	0	0	0	0	0
Montiano.....	0	0	0	0	0	0	0	0	0
Portico e San Benedetto.....	0	0	0	0	0	0	0	0	0
Predappio.....	0	1	0	0	0	0	0	0	1
Premilcuore.....	0	0	0	0	0	0	0	0	0
Rocca San Casciano.....	0	0	2	0	0	0	0	0	2
Roncofreddo.....	0	0	0	0	0	0	0	0	0
San Mauro Pascoli.....	0	0	2	0	0	0	0	0	2
Santa Sofia.....	0	0	0	0	0	0	0	0	0
Sarsina.....	0	0	0	0	0	0	0	0	0
Savignano sul Rubicone.....	0	0	0	0	0	0	0	0	0
Sogliano al Rubicone.....	0	0	0	0	0	0	0	0	0
Tredozio.....	0	0	0	0	0	0	0	0	0
Verghereto.....	0	0	0	0	0	0	0	0	0
Forlì-Cesena.....	0	23	21	31	73	0	0	0	148
Comprensorio di Forlì.....	0	17	9	31	39	0	0	0	96
Comprensorio di Cesena.....	0	6	12	0	34	0	0	0	52
Montagna Forlivese.....	0	0	0	0	0	0	0	0	0
Collina Forlivese.....	0	3	4	0	39	0	0	0	46
Pianura Forlivese.....	0	14	5	31	0	0	0	0	50
Montagna Cesenate.....	0	0	0	0	0	0	0	0	0
Collina Cesenate.....	0	0	0	0	0	0	0	0	0
Pianura Cesenate.....	0	6	12	0	34	0	0	0	52
Montagna.....	0	0	0	0	0	0	0	0	0
Collina.....	0	3	4	0	39	0	0	0	46
Pianura.....	0	20	17	31	34	0	0	0	102
Valle del Tramazzo.....	0	0	0	0	0	0	0	0	0
Valle del Montone.....	0	0	2	0	0	0	0	0	2
Valle del Rabbi.....	0	1	0	0	0	0	0	0	1
Valle del Bidente.....	0	2	2	0	39	0	0	0	43
Valle del Savio.....	0	0	0	0	0	0	0	0	0
Valle Uso-Rubicone.....	0	0	0	0	0	0	0	0	0
Valle del Basso Rubicone.....	0	2	7	0	0	0	0	0	9
Grandi Centri.....	0	17	8	31	34	0	0	0	90
Comuni di Cintura.....	0	1	2	0	0	0	0	0	3
Comuni Marittimi.....	0	1	7	0	0	0	0	0	8
Comuni Termali.....	0	0	0	0	0	0	0	0	0
U.C. Romagna Forlivese.....	0	17	9	31	39	0	0	0	96
U.C. Valle del Savio.....	0	4	3	0	34	0	0	0	41
U.C. Rubicone Mare.....	0	2	9	0	0	0	0	0	11

Fonte: StockView - Infocamere

Elaborazione: SIMET - Camera di commercio della Romagna - Forlì-Cesena e Rimini

TAB. AM.04.05.72 - Addetti alle imprese attive per classe di addetti e territorio - C 33.1 - Riparazione e manutenzione di prodotti in metallo, macchine ed apparecchiature
Forlì-Cesena - Situazione al 31/12/2017

	0 addetti	1 addetto	2 - 9 addetti	10 - 19 addetti	20 - 49 addetti	50 - 99 addetti	100 - 249 addetti	più di 250 addetti	Totale
Bagno di Romagna.....	0	0	0	0	0	0	0	0	0
Bertinoro.....	0	7	2	0	0	0	0	0	9
Borghi.....	0	1	0	0	0	0	0	0	1
Castrocaro Terme e Terra del.....	0	2	2	0	0	0	0	0	4
Cesena.....	0	24	76	125	21	0	0	0	246
Cesenatico.....	0	6	32	26	0	0	0	0	64
Civitella di Romagna.....	0	0	0	0	0	0	0	0	0
Dovadola.....	0	1	0	0	0	0	0	0	1
Forlì.....	0	25	73	55	0	0	0	0	153
Forlimpopoli.....	0	7	4	0	0	0	0	0	11
Galeata.....	0	0	3	0	0	0	0	0	3
Gambettola.....	0	2	3	0	0	0	0	0	5
Gatteo.....	0	0	0	0	0	0	0	0	0
Longiano.....	0	1	2	0	0	0	0	0	3
Meldola.....	0	1	9	28	0	0	0	0	38
Mercato Saraceno.....	0	9	0	0	0	0	0	0	9
Modigliana.....	0	0	3	10	0	0	0	0	13
Montiano.....	0	1	2	0	0	0	0	0	3
Portico e San Benedetto.....	0	0	0	0	0	0	0	0	0
Predappio.....	0	2	3	10	0	0	0	0	15
Premilcuore.....	0	0	0	0	0	0	0	0	0
Rocca San Casciano.....	0	1	0	0	0	0	0	0	1
Roncofreddo.....	0	2	0	0	0	0	0	0	2
San Mauro Pascoli.....	0	3	4	16	0	0	0	0	23
Santa Sofia.....	0	0	0	0	0	0	0	0	0
Sarsina.....	0	1	0	0	0	0	0	0	1
Savignano sul Rubicone.....	0	3	22	0	0	0	0	0	25
Sogliano al Rubicone.....	0	1	0	0	0	0	0	0	1
Tredozio.....	0	0	0	0	0	0	0	0	0
Verghereto.....	0	1	0	0	0	0	0	0	1
Forlì-Cesena.....	0	101	240	270	21	0	0	0	632
Comprensorio di Forlì.....	0	46	99	103	0	0	0	0	248
Comprensorio di Cesena.....	0	55	141	167	21	0	0	0	384
Montagna Forlivese.....	0	0	0	0	0	0	0	0	0
Collina Forlivese.....	0	7	20	48	0	0	0	0	75
Pianura Forlivese.....	0	39	79	55	0	0	0	0	173
Montagna Cesenate.....	0	1	0	0	0	0	0	0	1
Collina Cesenate.....	0	15	2	0	0	0	0	0	17
Pianura Cesenate.....	0	39	139	167	21	0	0	0	366
Montagna.....	0	1	0	0	0	0	0	0	1
Collina.....	0	22	22	48	0	0	0	0	92
Pianura.....	0	78	218	222	21	0	0	0	539
Valle del Tramazzo.....	0	0	3	10	0	0	0	0	13
Valle del Montone.....	0	4	2	0	0	0	0	0	6
Valle del Rabbi.....	0	2	3	10	0	0	0	0	15
Valle del Bidente.....	0	1	12	28	0	0	0	0	41
Valle del Savio.....	0	11	0	0	0	0	0	0	11
Valle Uso-Rubicone.....	0	5	2	0	0	0	0	0	7
Valle del Basso Rubicone.....	0	9	31	16	0	0	0	0	56
Grandi Centri.....	0	49	149	180	21	0	0	0	399
Comuni di Cintura.....	0	20	38	26	0	0	0	0	84
Comuni Marittimi.....	0	12	58	42	0	0	0	0	112
Comuni Termali.....	0	9	4	0	0	0	0	0	13
U.C. Romagna Forlivese.....	0	46	99	103	0	0	0	0	248
U.C. Valle del Savio.....	0	36	78	125	21	0	0	0	260
U.C. Rubicone Mare.....	0	19	63	42	0	0	0	0	124

Fonte: StockView - Infocamere

Elaborazione: SIMET - Camera di commercio della Romagna - Forlì-Cesena e Rimini

TAB. AM.04.05.73 - Addetti alle imprese attive per classe di addetti e territorio - C 33.2 - Installazione di macchine ed apparecchiature industriali
Forlì-Cesena - Situazione al 31/12/2017

	0 addetti	1 addetto	2 - 9 addetti	10 - 19 addetti	20 - 49 addetti	50 - 99 addetti	100 - 249 addetti	più di 250 addetti	Totale
Bagno di Romagna.....	0	0	0	0	0	0	0	0	0
Bertinoro.....	0	1	6	0	0	0	0	0	7
Borghi.....	0	0	0	0	0	0	0	0	0
Castrocaro Terme e Terra del.....	0	0	2	0	0	0	0	0	2
Cesena.....	0	2	25	28	0	0	0	0	55
Cesenatico.....	0	1	6	0	0	0	0	0	7
Civitella di Romagna.....	0	0	0	0	0	0	0	0	0
Dovadola.....	0	0	0	0	0	0	0	0	0
Forlì.....	0	4	8	17	93	59	162	0	343
Forlimpopoli.....	0	0	4	0	0	0	0	0	4
Galeata.....	0	0	0	0	0	0	0	0	0
Gambettola.....	0	1	7	0	0	0	0	0	8
Gatteo.....	0	0	0	0	0	0	0	0	0
Longiano.....	0	1	0	0	0	0	0	0	1
Meldola.....	0	0	0	0	0	0	0	0	0
Mercato Saraceno.....	0	1	0	0	21	0	0	0	22
Modigliana.....	0	2	0	19	0	0	0	0	21
Montiano.....	0	0	2	0	0	0	0	0	2
Portico e San Benedetto.....	0	0	0	0	0	0	0	0	0
Predappio.....	0	0	0	0	0	0	0	0	0
Premilcuore.....	0	0	0	0	0	0	0	0	0
Rocca San Casciano.....	0	0	0	0	0	0	0	0	0
Roncofreddo.....	0	0	0	0	0	0	0	0	0
San Mauro Pascoli.....	0	0	0	0	0	0	0	0	0
Santa Sofia.....	0	0	0	0	0	0	0	0	0
Sarsina.....	0	0	0	0	0	0	0	0	0
Savignano sul Rubicone.....	0	2	8	0	0	0	0	0	10
Sogliano al Rubicone.....	0	0	6	0	0	0	0	0	6
Tredozio.....	0	0	0	0	0	0	0	0	0
Verghereto.....	0	0	0	0	0	0	0	0	0
Forlì-Cesena.....	0	15	74	64	114	59	162	0	488
Comprensorio di Forlì.....	0	7	20	36	93	59	162	0	377
Comprensorio di Cesena.....	0	8	54	28	21	0	0	0	111
Montagna Forlivese.....	0	0	0	0	0	0	0	0	0
Collina Forlivese.....	0	2	2	19	0	0	0	0	23
Pianura Forlivese.....	0	5	18	17	93	59	162	0	354
Montagna Cesenate.....	0	0	0	0	0	0	0	0	0
Collina Cesenate.....	0	1	8	0	21	0	0	0	30
Pianura Cesenate.....	0	7	46	28	0	0	0	0	81
Montagna.....	0	0	0	0	0	0	0	0	0
Collina.....	0	3	10	19	21	0	0	0	53
Pianura.....	0	12	64	45	93	59	162	0	435
Valle del Tramazzo.....	0	2	0	19	0	0	0	0	21
Valle del Montone.....	0	0	2	0	0	0	0	0	2
Valle del Rabbi.....	0	0	0	0	0	0	0	0	0
Valle del Bidente.....	0	0	0	0	0	0	0	0	0
Valle del Savio.....	0	1	0	0	21	0	0	0	22
Valle Uso-Rubicone.....	0	0	8	0	0	0	0	0	8
Valle del Basso Rubicone.....	0	4	15	0	0	0	0	0	19
Grandi Centri.....	0	6	33	45	93	59	162	0	398
Comuni di Cintura.....	0	2	16	0	0	0	0	0	18
Comuni Marittimi.....	0	3	14	0	0	0	0	0	17
Comuni Termali.....	0	1	8	0	0	0	0	0	9
U.C. Romagna Forlivese.....	0	7	20	36	93	59	162	0	377
U.C. Valle del Savio.....	0	3	27	28	21	0	0	0	79
U.C. Rubicone Mare.....	0	5	27	0	0	0	0	0	32

Fonte: StockView - Infocamere

Elaborazione: SIMET - Camera di commercio della Romagna - Forlì-Cesena e Rimini

Appendice

- ISTAT "Produzione industriale" – Dicembre 2017

dicembre 2017

PRODUZIONE INDUSTRIALE

■ A dicembre 2017 l'indice destagionalizzato della produzione industriale registra un incremento dell'1,6% rispetto a novembre. Nella media del trimestre ottobre-dicembre 2017 la produzione è aumentata dello 0,8% nei confronti dei tre mesi precedenti.

■ Corretto per gli effetti di calendario, a dicembre 2017 l'indice è aumentato in termini tendenziali del 4,9% (i giorni lavorativi sono stati 18 contro i 20 di dicembre 2016). Nella media del 2017 la produzione è aumentata del 3,0% rispetto all'anno precedente.

■ L'indice destagionalizzato mensile registra variazioni congiunturali positive nel raggruppamento dei beni strumentali (+4,7%), dei beni intermedi (+2,6%) e dei beni di consumo (+1,9%); una variazione negativa segna invece il comparto dell'energia (-1,5%).

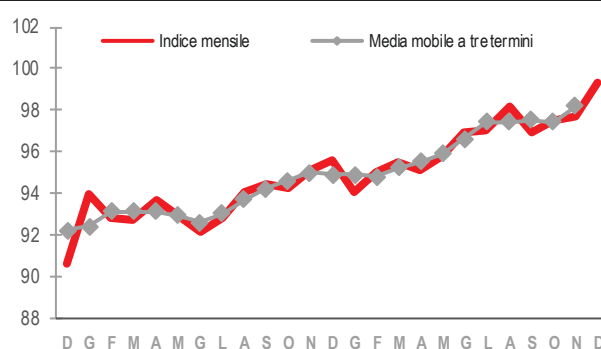
■ In termini tendenziali gli indici corretti per gli effetti di calendario registrano a dicembre 2017 un aumento significativo per i beni strumentali (+9,1%); in misura rilevante aumentano anche i beni intermedi (+5,7%) e i beni di consumo (+5,5%) mentre una variazione negativa segna il comparto dell'energia (-3,1%).

■ Per quanto riguarda i settori di attività economica, a dicembre 2017 i comparti che registrano la maggiore crescita tendenziale sono quelli della fabbricazione di macchinari e attrezzature n.c.a. (+15,6%), delle altre industrie manifatturiere, riparazione e installazione di macchine ed apparecchiature (+12,1%) e della metallurgia e prodotti in metallo, esclusi macchine e impianti (+10,1%); diminuzioni si registrano invece nei settori della fabbricazione di computer, prodotti di elettronica e ottica, apparecchi elettromedicali, apparecchi di misurazione e orologi (-6,1%), dell'attività estrattiva (-3,5%) e della fornitura di energia elettrica, gas, vapore ed aria (-2,2%).

Prossima diffusione: 19 marzo 2018

PRODUZIONE INDUSTRIALE

Dicembre 2015-dicembre 2017, indice destagionalizzato e media mobile a tre termini



congiunturali

PRODUZIONE INDUSTRIALE

Dicembre 2015-dicembre 2017, variazioni percentuali sullo stesso mese dell'anno precedente, dati corretti per gli effetti di calendario



tendenziali

PROSPETTO 1. PRODUZIONE INDUSTRIALE

Dicembre 2017(a), indici e variazioni percentuali (base 2010=100)

	INDICE	Variazioni congiunturali		Variazioni tendenziali	
		dic 17 nov 17	ott-dic 17 lug-set 17	dic 17 dic 16	gen-dic 17 gen-dic 16
Dati destagionalizzati	99,3	+1,6	+0,8	-	-
Dati corretti per gli effetti di calendario	89,7	-	-	+4,9	+3,0
Dati grezzi	84,0	-	-	-1,3	+2,5

(a) I dati di dicembre sono provvisori; il prospetto 5 riporta i dati rettificati relativi a novembre. Le serie complete degli indici sono disponibili nella banca dati I.Stat all'indirizzo <http://dati.istat.it/?lang=it>.

Raggruppamenti principali di industrie

A dicembre 2017 l'indice destagionalizzato segna aumenti congiunturali positivi nei raggruppamenti dei beni strumentali (+4,7%), dei beni intermedi (+2,6%) e dei beni di consumo (+1,9%); una variazione negativa registra invece il comparto dell'energia (-1,5%).

Gli indici corretti per gli effetti di calendario presentano, a dicembre 2017, variazioni tendenziali positive nei raggruppamenti dei beni strumentali (+9,1%), dei beni intermedi (+5,7%) e dei beni di consumo (+5,5%); segna invece una variazione negativa il comparto dell'energia (-3,1%).

I maggiori contributi alla diminuzione tendenziale dell'indice generale (calcolato sui dati grezzi) vengono dai beni di consumo non durevoli (-0,8 punti percentuali) e dall'energia (-0,6 punti percentuali).

PROSPETTO 2. PRODUZIONE INDUSTRIALE PER RAGGRUPPAMENTO PRINCIPALE DI INDUSTRIE

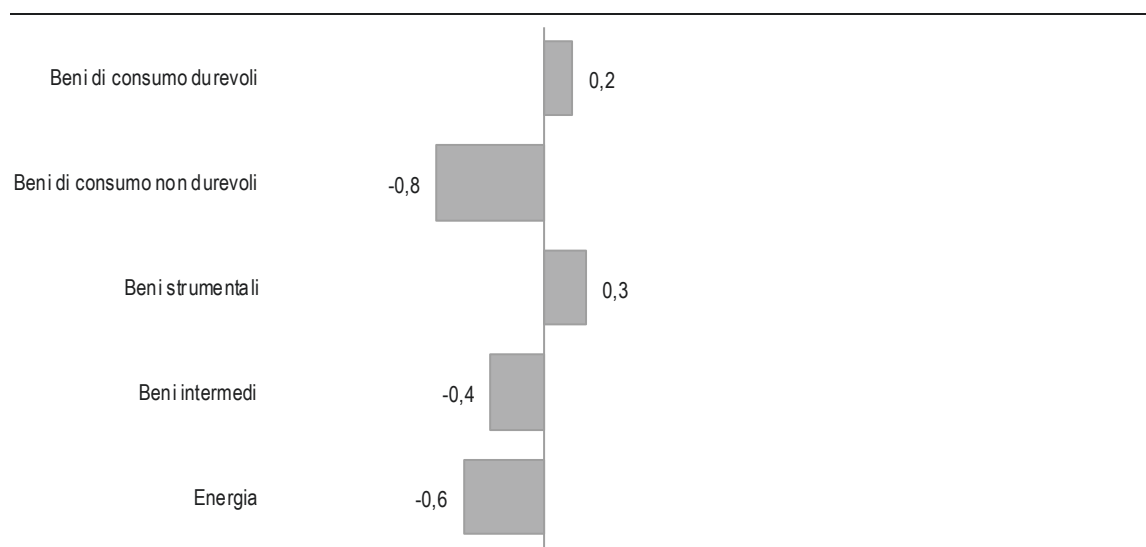
Dicembre 2017, variazioni percentuali (indici in base 2010=100) (a)

RAGGRUPPAMENTI PRINCIPALI DI INDUSTRIE	Dati destagionalizzati		Dati corretti per gli effetti di calendario	
	dic 17 nov 17	ott-dic 17 lug-set 17	dic 17 dic 16	gen-dic 17 gen-dic 16
	Beni di consumo	+1,9	+0,2	+5,5
<i>Durevoli</i>	+3,8	+3,4	+16,0	+7,1
<i>Non durevoli</i>	+1,6	-0,3	+3,6	+2,6
Beni strumentali	+4,7	+1,3	+9,1	+3,1
Beni intermedi	+2,6	+1,0	+5,7	+2,5
Energia	-1,5	+1,2	-3,1	+2,5
Totale	+1,6	+0,8	+4,9	+3,0

(a) Gli indici vengono corretti per gli effetti di calendario e destagionalizzati utilizzando il metodo diretto, ossia separatamente per ciascun settore di attività economica, raggruppamento principale di industrie e per l'indice generale. Le serie aggregate, trattate con tale metodo, possono differire da quelle che si otterrebbero dalla sintesi degli indici corretti e destagionalizzati dei livelli inferiori di classificazione (metodo indiretto). Fanno eccezione gli indici relativi ai beni di consumo che vengono ottenuti per aggregazione delle due componenti.

FIGURA 1. PRODUZIONE INDUSTRIALE PER RAGGRUPPAMENTO PRINCIPALE DI INDUSTRIE

Dicembre 2017, contributi alla variazione tendenziale dell'indice generale grezzo in punti percentuali (indici in base 2010=100)



Settori di attività economica

Nel mese di dicembre 2017 l'indice corretto per gli effetti di calendario segna, rispetto a dicembre 2016, i maggiori incrementi nei settori della fabbricazione di macchinari e attrezzature n.c.a. (+15,6%), delle altre industrie manifatturiere, riparazione e installazione di macchine ed apparecchiature (+12,1%) e della metallurgia e prodotti in metallo, esclusi macchine e impianti (+10,1%);

I settori che registrano diminuzioni sono quelli della fabbricazione di computer, prodotti di elettronica e ottica, apparecchi elettromedicali, apparecchi di misurazione e orologi (-6,1%), dell'attività estrattiva (-3,5%) e della fornitura di energia elettrica, gas, vapore ed aria (-2,2%).

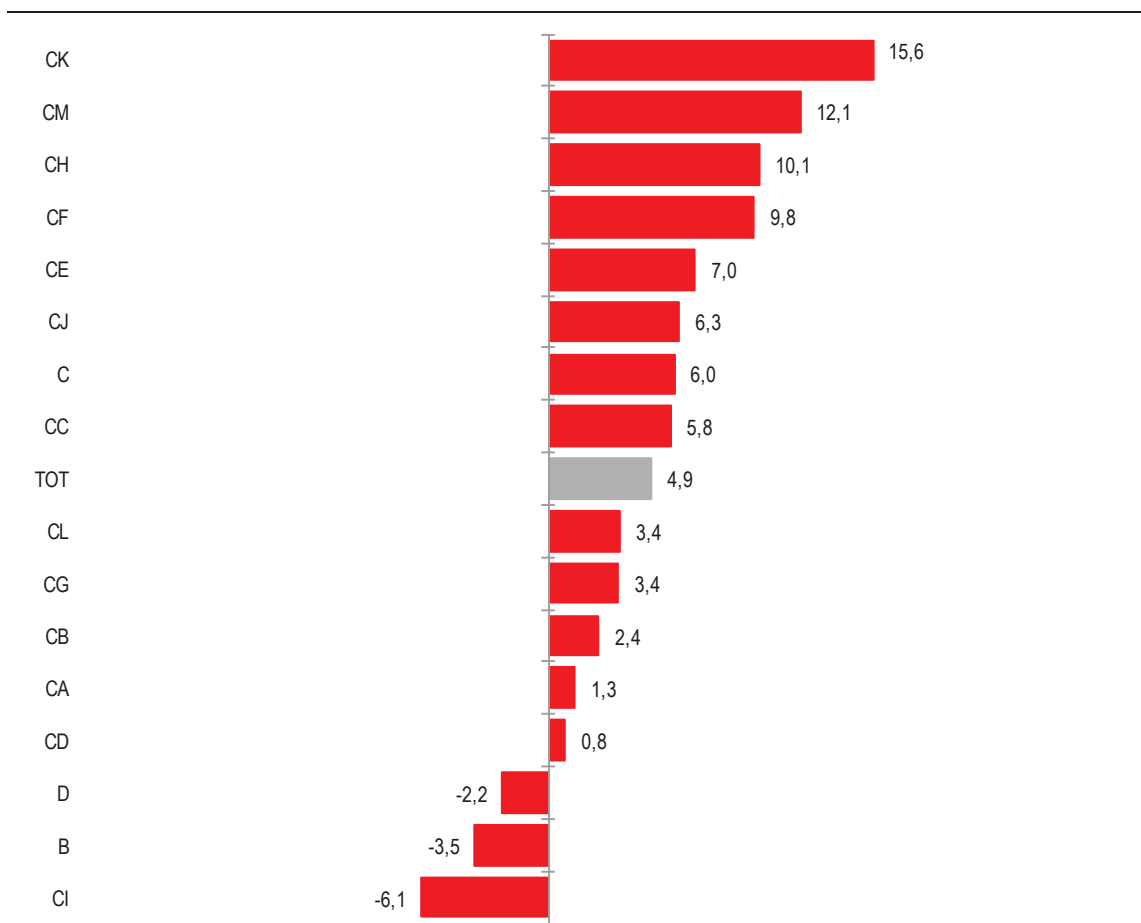
PROSPETTO 3. PRODUZIONE INDUSTRIALE PER SETTORE DI ATTIVITÀ ECONOMICA

Dicembre 2017, variazioni percentuali (indici in base 2010=100)

SETTORI DI ATTIVITÀ ECONOMICA	Dati destagionalizzati		Dati corretti per gli effetti di calendario	
	dic 17 nov 17	ott-dic 17 lug-set 17	dic 17 dic 16	gen-dic 17 gen-dic 16
B Attività estrattiva	+3,8	-3,5	-3,5	0,0
C Attività manifatturiere	+2,1	+1,0	+6,0	+3,1
CA Industrie alimentari, bevande e tabacco	+1,7	-1,5	+1,3	+1,7
CB Industrie tessili, abbigliamento, pelli e accessori	+2,1	+0,1	+2,4	+1,2
CC Industria del legno, della carta e stampa	+2,9	+0,7	+5,8	+0,2
CD Fabbricazione di coke e prodotti petroliferi raffinati	+0,1	-0,4	+0,8	+3,6
CE Fabbricazioni di prodotti chimici	+2,0	+2,2	+7,0	+2,9
CF Produzione di prodotti farmaceutici di base e preparati farmaceutici	-0,5	-0,8	+9,8	+7,4
CG Fabbricazione di articoli in gomma e materie plastiche, altri prodotti della lavorazione di minerali non metalliferi	+2,7	+0,6	+3,4	+1,8
CH Metallurgia e fabbricazione di prodotti in metallo (esclusi macchine e impianti)	+4,2	+1,7	+10,1	+3,7
CI Fabbricazione di computer, prodotti di elettronica e ottica, apparecchi elettromedicali, apparecchi di misurazione e orologi	+1,6	-0,9	-6,1	-3,1
CJ Fabbricazione di apparecchiature elettriche e apparecchiature per uso domestico non elettriche	+4,0	+2,7	+6,3	-0,7
CK Fabbricazione di macchinari e attrezzature n.c.a.	+6,6	+1,9	+15,6	+3,7
CL Fabbricazione di mezzi di trasporto	-0,1	+2,6	+3,4	+5,6
CM Altre industrie manifatturiere, riparazione e installazione di macchine ed apparecchiature	+3,0	+2,7	+12,1	+4,6
D Fornitura di energia elettrica, gas, vapore ed aria	-1,3	+1,7	-2,2	+2,9
Totale	+1,6	+0,8	+4,9	+3,0

FIGURA 2. PRODUZIONE INDUSTRIALE PER SETTORE DI ATTIVITÀ ECONOMICA (a)

Dicembre 2017, graduatoria dei settori di attività secondo le variazioni percentuali sullo stesso mese dell'anno precedente (indici corretti per gli effetti di calendario, base 2010=100)



(a) Settori di attività economica: B- Attività estrattiva; C – Attività manifatturiere; CA - Industrie alimentari, bevande e tabacco; CB - Industrie tessili, abbigliamento, pelli e accessori; CC - Industria del legno, della carta e stampa; CD - Fabbricazione di coke e prodotti petroliferi raffinati; CE - Fabbricazioni di prodotti chimici; CF - Produzione di prodotti farmaceutici di base e preparati farmaceutici; CG - Fabbricazione di articoli in gomma e materie plastiche, altri prodotti della lavorazione di minerali non metalliferi; CH - Metallurgia e fabbricazione di prodotti in metallo (esclusi macchine e impianti); CI - Fabbricazione di computer, prodotti di elettronica e ottica, apparecchi elettromedicali, apparecchi di misurazione e orologi; CJ - Fabbricazione di apparecchiature elettriche e apparecchiature per uso domestico non elettriche; CK - Fabbricazione di macchinari e attrezzature n.c.a.; CL - Fabbricazione di mezzi di trasporto; CM - Altre industrie manifatturiere, riparazione e installazione di macchine ed apparecchiature; D - Fornitura di energia elettrica, gas, vapore ed aria.

Revisioni

Il prospetto che segue riepiloga le revisioni calcolate come differenza tra i tassi di variazione rilasciati in occasione del comunicato stampa odierno e quelli diffusi nel comunicato precedente. Per le variazioni tendenziali, calcolate sugli indici grezzi, si tratta della revisione corrente che viene effettuata ogni mese; per le variazioni congiunturali, calcolate sugli indici destagionalizzati, alla revisione corrente si associa la revisione prodotta dalla procedura di destagionalizzazione all'aggiunta di una nuova osservazione.

PROSPETTO 4. PRODUZIONE INDUSTRIALE PER RAGGRUPPAMENTO PRINCIPALE DI INDUSTRIE

Novembre 2017, revisioni delle variazioni percentuali, differenze in punti percentuali (indici in base 2010=100)

Indice generale		Beni di consumo durevoli		Beni di consumo non durevoli		Beni strumentali		Beni intermedi		Energia	
Tend (a)	Cong (b)	Tend (a)	Cong (b)	Tend (a)	Cong (b)	Tend (a)	Cong (b)	Tend (a)	Cong (b)	Tend (a)	Cong (b)
0,1	0,2	0,4	0,2	0,1	0,0	0,2	0,1	0,2	0,1	0,0	0,0

(a) Calcolate sugli indici grezzi. (b) Calcolate sugli indici destagionalizzati.

PROSPETTO 5. INDICI GENERALI DELLA PRODUZIONE INDUSTRIALE

Dicembre 2015-dicembre 2017, indici destagionalizzati, corretti per gli effetti di calendario e grezzi (base 2010=100)

PERIODI	Produzione industriale: dati destagionalizzati (a)		Produzione industriale: dati corretti per gli effetti di calendario (b)		Produzione industriale: dati grezzi (c)	
	INDICI	Variazioni congiunturali percentuali	INDICI	Variazioni tendenziali percentuali	INDICI	Variazioni tendenziali percentuali
2015	-	-	92,3	1,1	92,1	1,8
2016	-	-	93,9	1,7	93,2	1,2
2017	-	-	96,7	3,0	95,5	2,5
2017						
I-trim	94,8	-0,2	96,0	1,7	96,9	3,9
II-trim	95,9	1,2	99,1	3,0	97,5	0,6
III-trim	97,4	1,6	92,8	3,9	91,0	2,8
IV-trim	98,2	0,8	98,8	3,3	96,7	2,5
2015						
dicembre	90,6	-1,7	79,8	-1,0	81,9	2,1
2016						
gennaio	93,9	3,6	88,3	3,4	83,4	0,4
febbraio	92,8	-1,2	93,8	1,0	96,3	5,0
marzo	92,7	-0,1	101,2	0,5	100,1	-0,5
aprile	93,7	1,1	92,2	1,9	92,7	-0,1
maggio	92,9	-0,9	100,4	-0,4	101,7	5,9
giugno	92,1	-0,9	96,0	-0,9	96,3	-0,9
luglio	92,8	0,8	106,2	-0,3	102,0	-6,3
agosto	94,0	1,3	61,8	4,2	62,6	7,6
settembre	94,4	0,4	99,8	2,0	101,0	2,0
ottobre	94,2	-0,2	102,2	1,2	98,2	-1,8
novembre	95,1	1,0	99,1	3,2	99,5	3,2
dicembre	95,6	0,5	85,5	7,1	85,1	3,9
2017						
gennaio	94,0	-1,7	88,1	-0,2	88,4	6,0
febbraio	95,0	1,1	95,7	2,0	94,5	-1,9
marzo	95,5	0,5	104,1	2,9	107,8	7,7
aprile	95,1	-0,4	93,1	1,0	86,6	-6,6
maggio	95,8	0,7	103,1	2,7	104,4	2,7
giugno	96,9	1,1	101,0	5,2	101,4	5,3
luglio	97,0	0,1	111,1	4,6	106,7	4,6
agosto	98,2	1,2	65,4	5,8	66,2	5,8
settembre	96,9	-1,3	101,9	2,1	100,1	-0,9
ottobre	97,5	0,6	105,4	3,1	104,4	6,3
novembre	97,7	0,2	101,4	2,3	101,8	2,3
dicembre	99,3	1,6	89,7	4,9	84,0	-1,3

(a) La metodologia adottata per la correzione per gli effetti di calendario e la destagionalizzazione degli indici grezzi fa sì che ogni mese i dati già pubblicati relativi agli ultimi anni siano soggetti a revisione.

(b) Gli indici corretti con il metodo di regressione sono riproporzionati al fine di garantire che la media dell'anno base sia pari a 100; l'operazione lascia inalterata la dinamica degli indici.

(c) I dati di dicembre 2017 sono provvisori; quelli di novembre 2017 sono stati rettificati in base alle ulteriori informazioni pervenute dalle imprese.

Glossario

Contributo alla variazione tendenziale: fornisce una misura dell'apporto di ciascun Raggruppamento principale d'industria all'aumento o alla diminuzione totale dell'indice aggregato, tenendo conto sia del peso del Raggruppamento stesso, sia della sua variazione relativa.

Dati corretti per gli effetti di calendario: dati depurati, mediante apposite tecniche statistiche, dalla variabilità attribuibile alla composizione del calendario nei singoli periodi (mesi o trimestri), dell'anno, dovuta al diverso numero di giorni lavorativi o di giorni specifici della settimana in essi contenuti e alla presenza di festività nazionali civili e religiose, fisse e mobili (festività pasquali) nonché dell'anno bisestile. Il ricorso a tale trasformazione dei dati consente di cogliere in maniera più adeguata sia le variazioni tendenziali (calcolate rispetto allo stesso periodo dell'anno precedente) sia le variazioni medie annue.

Dati destagionalizzati: dati depurati, mediante apposite tecniche statistiche, dalle fluttuazioni attribuibili alla componente stagionale (dovute a fattori meteorologici, consuetudinari, legislativi, ecc.) e, se significativi, dagli effetti di calendario. Questa trasformazione dei dati è la più idonea a cogliere l'evoluzione congiunturale di un indicatore.

Giorni lavorativi di calendario: giorni di calendario del mese diminuiti dei sabati, domeniche e festività civili e religiose nazionali.

Indice della produzione industriale: numero indice che misura la variazione nel tempo del volume fisico della produzione effettuata dall'industria in senso stretto (ovvero dell'industria con esclusione delle costruzioni).

Raggruppamenti principali di industrie (Rpi): beni di consumo durevoli, beni di consumo non durevoli, beni strumentali, beni intermedi ed energia. Il regolamento della Commissione europea n. 656/2007 (G.U. delle Comunità europee del 15 giugno 2007) fissa, per tutti i paesi membri, i criteri per la definizione degli Rpi: a ciascuno di essi vengono attribuiti, secondo il criterio della prevalenza, interi gruppi e/o divisioni di attività economica. L'Istat provvede a pubblicare anche l'indice per i beni di consumo nel loro complesso, ottenuto come media ponderata degli indici dei beni di consumo durevoli e quelli non durevoli.

Variazione congiunturale: variazione percentuale rispetto al mese o periodo precedente.

Variazione tendenziale: variazione percentuale rispetto allo stesso mese o periodo dell'anno precedente.

Nota metodologica

Fonti e quadro normativo

L'indice della produzione industriale misura la variazione nel tempo del volume fisico della produzione effettuata dall'industria in senso stretto (ovvero dell'industria con esclusione delle costruzioni).

La base giuridica delle statistiche congiunturali è il [regolamento \(CE\) n. 1165/1998 del Consiglio](#), in seguito modificato dal [regolamento \(CE\) n. 1158/2005 del Parlamento europeo e del Consiglio](#) in cui sono definiti il livello di dettaglio, la metodologia e la cadenza con la quale gli indicatori devono essere prodotti ed aggiornati.

La rilevazione è prevista dal Programma statistico nazionale in vigore, consultabile sul sito internet dell'Istat all'indirizzo <https://www.istat.it/it/istituto-nazionale-di-statistica/organizzazione/normativa>.

Popolazione, unità di analisi e di rilevazione

L'indice della produzione industriale si basa sui risultati di una rilevazione statistica campionaria, condotta presso le imprese (unità di rilevazione), che misura il volume di produzione dei beni inclusi in un paniere rappresentativo di prodotti (unità di analisi). Ciò consente di calcolare numeri indici per voci di prodotto che, a loro volta, sono sintetizzati per attività economica secondo la formula di Laspeyres utilizzando una struttura di pesi fissi che riflette la distribuzione settoriale del valore aggiunto industriale nell'anno base.

La lista di riferimento per l'individuazione delle imprese che entrano a far parte del campione è costituita dall'Archivio Statistico delle Imprese Attive (Asia) mentre la selezione avviene a partire dall'analisi dei risultati dell'indagine annuale PRODCOM¹.

A partire dal comunicato stampa relativo a gennaio 2013 l'indice viene calcolato con base 2010=100 e secondo la classificazione delle attività economiche Ateco 2007, versione italiana della Nace Rev. 2. L'aggiornamento al 2010 della base di riferimento dell'indicatore è coerente con quanto richiesto dal Regolamento europeo sulle statistiche congiunturali (Regolamento n. 1165/98 del Consiglio dell'Unione Europea) e si inserisce all'interno del processo di ridefinizione delle basi di riferimento effettuato in tutti i paesi dell'Unione Europea nel corso del 2013. Per i dettagli relativi alle modifiche apportate rispetto al precedente indice in base 2005 e per una descrizione più approfondita delle caratteristiche del nuovo indice si veda la Nota informativa: "Il nuovo indice della produzione industriale in base 2010" del 19 marzo 2013².

Disegno di rilevazione e raccolta dei dati

L'indagine mensile sulla produzione industriale viene effettuata direttamente presso un *panel* di circa 4.100 imprese che comunicano i dati relativi a poco più di 8 mila flussi mensili di produzione, definiti generalmente in termini di quantità fisiche. In aggiunta a tali dati, per la stima degli andamenti produttivi di specifici settori industriali, vengono utilizzate altre fonti statistiche. Tra di esse vi sono: l'indagine sul bestiame macellato a carni rosse e bianche condotta dall'Istat; le informazioni fornite dalla Associazione di categoria della siderurgia e quelle provenienti dagli Uffici nazionali minerari, idrocarburi e geotermia del Ministero delle attività produttive; i dati della produzione di energia elettrica rilevati da TERNA (Rete Elettrica Nazionale).

Allo scopo di mantenere la significatività dell'indice e di tenere conto dei cambiamenti di qualità dei prodotti industriali nel corso del tempo, per una parte di essi (il 7,9%) la produzione viene rilevata tramite le ore lavorate: i relativi indici elementari di prodotto vengono calcolati utilizzando coefficienti di produttività stimati sulla base degli aggregati provenienti dalle statistiche congiunturali (indice di fatturato e ore lavorate). Per una quota maggiore (con un peso pari al 9,5%) l'attività è misurata tramite il valore della produzione, opportunamente deflazionato con un indice di prezzo alla produzione.

¹ Rilevazione annuale della produzione industriale

² <http://tinyurl.com/csthp7y>

Indicatori e strutture dei pesi, sistemi di classificazione utilizzati

Attraverso i risultati dell'indagine vengono calcolati gli indici di produzione di 581 voci di prodotto e, per aggregazione di queste ultime, gli indici di attività economica (secondo la classificazione delle attività economiche Ateco 2007), quello generale e quelli per Raggruppamenti Principali di Industrie (Rpi), definiti dal Regolamento della Commissione n. 656/2007 (G.U. delle Comunità europee del 14 giugno 2007).

I Raggruppamenti Principali di Industrie sono: beni di consumo durevoli, beni di consumo non durevoli, beni strumentali, beni intermedi ed energia.

Il Regolamento comunitario ha fissato, per tutti i paesi membri, i criteri per la definizione degli RPI: a ciascuno di essi vengono attribuiti, secondo il criterio della prevalenza, interi gruppi e/o divisioni di attività economica. L'Istat provvede a pubblicare anche l'indice per i beni di consumo nel loro complesso, ottenuto come media ponderata degli indici dei beni di consumo durevoli e di quelli non durevoli.

Nella tabella seguente si riportano i pesi, assegnati all'interno del sistema di ponderazione utilizzato per il calcolo dell'indice della produzione industriale, dei raggruppamenti principali di industrie e dei settori di attività economica.

PROSPETTO 1. STRUTTURE DI PONDERAZIONE PER SETTORI DI ATTIVITÀ ECONOMICA. Base 2010, valori percentuali

Raggruppamenti Principali di Industrie		Anno 2010
Beni di consumo		26,4819
<i>Beni di consumo durevoli</i>		<i>4,0484</i>
<i>Beni di consumo non durevoli</i>		<i>22,4335</i>
Beni strumentali		28,1085
Prodotti intermedi		32,5791
Energia		12,8306
Settori di attività economica		
B	Attività estrattiva	1,4653
C	Attività manifatturiere	88,1034
CA	Industrie alimentari, bevande e tabacco	9,9118
CB	Industrie tessili, abbigliamento, pelli	7,8867
CC	Industria del legno, carta e stampa	5,3369
CD	Fabbricazione di coke e prodotti petroliferi raffinati	1,4476
CE	Fabbricazioni di prodotti chimici	4,0023
CF	Produzione di prodotti farmaceutici di base e di preparati farmaceutici	3,6050
CG	Fabbricazione di articoli in gomma e materie plastiche; altri prodotti della lavorazione di minerali non metalliferi	8,5620
CH	Metallurgia e fabbricazione di prodotti in metallo (esclusi macchine e impianti)	14,0456
CI	Fabbricazione di computer, prodotti di elettronica e ottica, apparecchi elettromedicali, apparecchi di misurazione e orologi	3,0449
CJ	Fabbricazione di apparecchiature elettriche e apparecchiature per uso domestico non elettriche	4,2282
CK	Fabbricazione di macchinari e attrezzature n.c.a	12,0711
CL	Fabbricazione di mezzi di trasporto	6,7854
CM	Altre industrie manifatturiere, riparazione e installazione di macchine ed apparecchiature	7,1759
D	Fornitura di energia elettrica, gas, vapore ed aria	10,4313
Indice generale		100,0000

Le serie corrette per gli effetti di calendario e le serie destagionalizzate

In aggiunta agli indici originali (cosiddetti "grezzi") vengono pubblicati gli indici corretti per gli effetti di calendario. Conformemente alle linee-guida sulla destagionalizzazione per il Sistema Statistico Europeo, la correzione viene operata con il metodo di regressione (applicato utilizzando la procedura TRAMO - versione per LINUX), il quale individua l'effetto dei giorni lavorativi (giorni di calendario del mese diminuiti dei sabati, domeniche e festività civili e religiose nazionali non coincidenti con i sabati e le domeniche), degli anni bisestili e della Pasqua attraverso l'introduzione di un set di regressori nel modello univariato che descrive l'andamento della serie. Va segnalato che le serie di indici corretti per gli effetti di calendario tramite questo metodo non presenterebbero una media pari a 100 per l'anno base (il 2010 nel caso specifico), in quanto l'effetto dovuto ai giorni lavorativi non è a media nulla su base annuale. Al fine di diffondere un set di indici con una base comune e permettere a Eurostat di compiere più agevolmente le operazioni necessarie alla costruzione degli aggregati europei, le serie storiche corrette vengono riportate in base 2010=100 attraverso un riproporzionamento che ne mantiene inalterato il profilo dinamico. Inoltre, il metodo dei regressori comporta la revisione dei dati poiché ogni informazione mensile che si aggiunge alla serie può determinare nuove stime dei parametri di regressione.

Le caratteristiche delle procedure sin qui descritte rendono possibile che, a parità di numero di giorni lavorativi, emerga una differenza nella variazione tendenziale calcolata sulla serie grezza e su quella aggiustata. Differenze di entità trascurabile possono essere determinate dal riproporzionamento e dal successivo arrotondamento; differenze più significative sono dovute, invece, all'effetto attribuito all'anno bisestile e alla Pasqua³ e al tipo di modello utilizzato per la correzione degli effetti di calendario. Nel caso del modello additivo, infatti, le differenze risultano inversamente proporzionali al livello degli indici e direttamente proporzionali al valore assoluto delle variazioni tendenziali calcolate sulle serie grezze.

In occasione della diffusione degli indici relativi a febbraio 2013 è stata effettuata la revisione dei modelli utilizzati per la stima degli effetti di calendario anche per gli indicatori più disaggregati (divisioni, gruppi e classi). Coerentemente con la base precedente, per superare i diffusi problemi di instabilità dei modelli dovuti alla crisi economica del 2008-2009, si è scelto di accorciare il periodo di stima delle serie, il cui inizio è fissato al gennaio 2001 e gli indici relativi al periodo 1990-2000 non saranno soggetti ad ulteriori modifiche.

Gli indici destagionalizzati, infine, sono ottenuti attraverso la procedura TRAMO-SEATS (versione per LINUX). Come le altre procedure di destagionalizzazione, anche TRAMO-SEATS si basa sull'ipotesi che ogni serie storica a cadenza infrannuale sia rappresentabile come una combinazione di diverse componenti, non osservabili direttamente: una componente di ciclo-trend, che rappresenta la tendenza di medio e lungo periodo; una componente stagionale, costituita da movimenti periodici, la cui influenza si esaurisce nel corso di un anno; una componente irregolare, dovuta a fattori erratici. TRAMO-SEATS, in particolare, utilizza un approccio model-based, cioè si fonda sull'identificazione di un modello statistico rappresentativo del comportamento della serie storica da destagionalizzare.

Per procedere all'eliminazione della stagionalità, è necessario, però, ipotizzare una modalità di scomposizione della serie "grezza" nelle diverse componenti prima elencate: gli indici della produzione industriale vengono destagionalizzati utilizzando o una scomposizione di tipo additivo (il dato osservato è costituito dalla somma delle componenti non osservabili) o una scomposizione di tipo moltiplicativo (il dato osservato è il prodotto delle componenti non osservabili).

Gli indici della produzione industriale vengono corretti e destagionalizzati separatamente per ciascun settore di attività economica, raggruppamento principale di industrie e per l'indice generale, per cui gli indici più aggregati non sono calcolati come sintesi dei dati destagionalizzati riferiti ai livelli inferiori di classificazione. Fanno eccezione gli indici relativi ai beni di consumo che vengono corretti per gli effetti di calendario e destagionalizzati separatamente per le componenti durevole e non durevole, ottenendo poi il totale come media ponderata.

Poiché l'aggiunta di una nuova informazione mensile consente una migliore valutazione delle diverse componenti delle serie, ogni mese i dati già pubblicati relativi agli ultimi anni sono soggetti a revisione.

I modelli statistici utilizzati per la destagionalizzazione e per la correzione, vengono rivisti all'inizio

³ Poiché il regressore prende in considerazione la settimana precedente la domenica di Pasqua, le differenze possono risultare più o meno consistenti a seconda che tale settimana cada o meno per intero all'interno di un mese.

di ogni anno per assicurare la capacità di rappresentare correttamente l'andamento della singola serie storica. Al fine di consentire all'utente di adottare, per proprie finalità di analisi, le stesse specifiche di elaborazione utilizzate dall'Istat nell'ambito della procedura TRAMO-SEATS, queste ultime sono disponibili su richiesta.

In corrispondenza della diffusione degli indici relativi a febbraio 2017, oltre alla rettifica delle serie grezze è stata operata, come è pratica consueta, anche la revisione dei modelli utilizzati per la destagionalizzazione. Rispetto alle specifiche utilizzate nel 2016, sono stati rivisti i modelli di cinque serie. Relativamente ai settori di attività economica, le revisioni hanno riguardato solo il comparto della produzione di prodotti farmaceutici di base e preparati farmaceutici mentre, rispetto al livello di classificazione per Divisioni Ateco, sono stati rivisti i modelli dei comparti dell'estrazione di petrolio greggio e di gas naturale (Divisione 06), dell'industria del tabacco (Divisione 12), della fabbricazione di prodotti farmaceutici di base e di preparati farmaceutici (Divisione 21) e della fabbricazione di autoveicoli, rimorchi e semirimorchi (Divisione 29).

La revisione degli indici

Gli indici della produzione industriale relativi al mese più recente sono provvisori e sono soggetti a due processi di revisione che si effettuano per motivi differenti. Una prima revisione viene effettuata nel mese successivo, sulla base di informazioni aggiuntive che pervengono dalle imprese (gli indici rettificati sono diffusi con il relativo comunicato).

Un secondo tipo di revisione avviene a cadenza annuale e riguarda le serie storiche degli indici. Tale revisione ha lo scopo di incorporare negli indici tre tipologie di informazioni che si rendono disponibili successivamente alla pubblicazione della prima rettifica. Nello specifico, gli elementi considerati nel processo di revisione sono i seguenti:

- ▶ le risposte pervenute dalle imprese dopo la chiusura degli indici rettificati (che avviene di regola intorno a 60 giorni dalla fine del periodo di riferimento); si tratta di una quota di risposte molto limitata, che pesa in media per circa il 2% del campione (misurato in termini di volume di produzione) ma che può determinare rettifiche di un qualche rilievo sugli indici disaggregati.
- ▶ Le correzioni a posteriori di informazioni già pervenute dalle imprese e che sulla base di successive verifiche sono risultate affette da imprecisioni nella misurazione del fenomeno. Si tratta di modifiche che hanno, in media, un effetto contenuto sugli indici aggregati ma che, occasionalmente, possono causare revisioni significative per specifici settori.
- ▶ L'aggiornamento e la periodica revisione delle statistiche congiunturali (indice di fatturato e ore lavorate) su cui si basano i coefficienti annuali di produttività utilizzati, come accennato in precedenza, per i prodotti rilevati tramite i flussi mensili di ore lavorate. Tali prodotti, il cui peso come già segnalato, è del 7,9%, risultano concentrati in alcuni settori (in particolare, macchine e apparecchi meccanici, apparecchi elettrici e di precisione, mezzi di trasporto, riparazioni ed installazione impianti). Ne deriva che l'effetto della revisione dei coefficienti può risultare sensibile per quegli specifici settori.

Queste revisioni, di regola, avvengono in occasione della diffusione degli indici relativi al mese di febbraio e incorporano sia le nuove stime delle statistiche congiunturali per i tre anni precedenti, sia le rettifiche basate sulle risposte giunte con ritardo e sulle correzioni di informazioni già pervenute.

La revisione retrospettiva operata in occasione del rilascio dei dati di febbraio 2017, ha riguardato gli indici mensili del triennio 2014-2016. Con riferimento all'indice generale grezzo, il tasso di variazione annuo stimato per il 2014, per il 2015 e per il 2016 è rimasto invariato.

Per ulteriori informazioni relative alle revisioni degli indicatori congiunturali, consultare la [sezione dedicata](#), in particolare la scheda <http://www.istat.it/it/files/2016/07/scheda-ProduzioneIndustriale.pdf>.

Dettaglio territoriale

Gli indici vengono calcolati e diffusi a livello nazionale.

Tempestività

La diffusione degli indici mensili della produzione industriale avviene mediante comunicati stampa e data warehouse I.stat (<http://dati.istat.it>) entro 40 giorni dalla fine del periodo di riferimento.

Diffusione

I comunicati stampa contengono anche una descrizione dei principali aspetti metodologici della rilevazione e sono disponibili sul sito internet www.istat.it.

Gli indici mensili della produzione industriale sono resi disponibili gratuitamente su I.Stat, il data warehouse dell'Istat, alla sezione "[Industria e costruzioni/Produzione/Indice della produzione industriale](http://I.Stat)". Le serie storiche relative all'indice generale ed ai Raggruppamenti Principali di Industrie, in forma grezza, corretta per gli effetti di calendario e stagionalizzati, sono disponibili per il periodo più recente anche nella pagina web del comunicato stampa nel file excel "Serie storiche".

La descrizione delle modalità di esecuzione della rilevazione e delle attività svolte per garantire la qualità dell'informazione prodotta è disponibile nel Sistema Informativo sulla Qualità (SIQual) dei processi statistici dell'Istat (<http://siqual.istat.it/SIQual/visualizza.do?id=0026000>).

Indici

Indice generale

pagina *titolo*

3	Avvertenze generali e legende
15	Imprese attive per natura giuridica
115	Unità locali attive per tipo di unità locale
215	Imprese attive per classe di addetti
315	Addetti alle imprese attive per classe di addetti
415	Appendice
429	Indici

Indice delle tavole

<i>pagina</i>	<i>tabella</i>	<i>titolo</i>
		Imprese attive per natura giuridica
16	AM.01.01	Imprese attive per natura giuridica e divisione Ateco - C - Attività manifatturiere
17	AM.01.02	Imprese attive per natura giuridica e gruppo Ateco - C - Attività manifatturiere
19	AM.01.03	Imprese attive per natura giuridica e territorio - C - Attività manifatturiere
20	AM.01.04.01	Imprese attive per natura giuridica e territorio - C 10 - Industrie alimentari
21	AM.01.04.02	Imprese attive per natura giuridica e territorio - C 11 - Industria delle bevande
22	AM.01.04.03	Imprese attive per natura giuridica e territorio - C 13 - Industrie tessili
23	AM.01.04.04	Imprese attive per natura giuridica e territorio - C 14 - Confezione di articoli di abbigliamento; confezione di articoli in pelle e pelliccia
24	AM.01.04.05	Imprese attive per natura giuridica e territorio - C 15 - Fabbricazione di articoli in pelle e simili
25	AM.01.04.06	Imprese attive per natura giuridica e territorio - C 16 - Industria del legno e dei prodotti in legno e sughero (esclusi i mobili); fabbricazione di articoli in paglia e materiali da intreccio
26	AM.01.04.07	Imprese attive per natura giuridica e territorio - C 17 - Fabbricazione di carta e di prodotti di carta
27	AM.01.04.08	Imprese attive per natura giuridica e territorio - C 18 - Stampa e riproduzione di supporti registrati
28	AM.01.04.09	Imprese attive per natura giuridica e territorio - C 20 - Fabbricazione di prodotti chimici
29	AM.01.04.10	Imprese attive per natura giuridica e territorio - C 21 - Fabbricazione di prodotti farmaceutici di base e di preparati farmaceutici
30	AM.01.04.11	Imprese attive per natura giuridica e territorio - C 22 - Fabbricazione di articoli in gomma e materie plastiche
31	AM.01.04.12	Imprese attive per natura giuridica e territorio - C 23 - Fabbricazione di altri prodotti della lavorazione di minerali non metalliferi
32	AM.01.04.13	Imprese attive per natura giuridica e territorio - C 24 - Metallurgia
33	AM.01.04.14	Imprese attive per natura giuridica e territorio - C 25 - Fabbricazione di prodotti in metallo (esclusi macchinari e attrezzature)
34	AM.01.04.15	Imprese attive per natura giuridica e territorio - C 26 - Fabbricazione di computer e prodotti di elettronica e ottica; apparecchi elettromedicali, apparecchi di misurazione e di orologi
35	AM.01.04.16	Imprese attive per natura giuridica e territorio - C 27 - Fabbricazione di apparecchiature elettriche ed apparecchiature per uso domestico non elettriche
36	AM.01.04.17	Imprese attive per natura giuridica e territorio - C 28 - Fabbricazione di macchinari ed apparecchiature nca
37	AM.01.04.18	Imprese attive per natura giuridica e territorio - C 29 - Fabbricazione di autoveicoli, rimorchi e semirimorchi
38	AM.01.04.19	Imprese attive per natura giuridica e territorio - C 30 - Fabbricazione di altri mezzi di trasporto
39	AM.01.04.20	Imprese attive per natura giuridica e territorio - C 31 - Fabbricazione di mobili
40	AM.01.04.21	Imprese attive per natura giuridica e territorio - C 32 - Altre industrie manifatturiere
41	AM.01.04.22	Imprese attive per natura giuridica e territorio - C 33 - Riparazione, manutenzione ed installazione di macchine ed apparecchiature
42	AM.01.05.01	Imprese attive per natura giuridica e territorio - C 10.1 - Lavorazione e conservazione di carne e produzione di prodotti a base di carne
43	AM.01.05.02	Imprese attive per natura giuridica e territorio - C 10.2 - Lavorazione e conservazione di pesce, crostacei e molluschi

44	AM.01.05.03	Imprese attive per natura giuridica e territorio - C 10.3 - Lavorazione e conservazione di frutta e ortaggi
45	AM.01.05.04	Imprese attive per natura giuridica e territorio - C 10.4 - Produzione di oli e grassi vegetali e animali
46	AM.01.05.05	Imprese attive per natura giuridica e territorio - C 10.5 - Industria lattiero-casearia
47	AM.01.05.06	Imprese attive per natura giuridica e territorio - C 10.6 - Lavorazione delle granaglie, produzione di amidi e di prodotti amidacei
48	AM.01.05.07	Imprese attive per natura giuridica e territorio - C 10.7 - Produzione di prodotti da forno e farinacei
49	AM.01.05.08	Imprese attive per natura giuridica e territorio - C 10.8 - Produzione di altri prodotti alimentari
50	AM.01.05.09	Imprese attive per natura giuridica e territorio - C 10.9 - Produzione di prodotti per l'alimentazione degli animali
51	AM.01.05.10	Imprese attive per natura giuridica e territorio - C 13.1 - Preparazione e filatura di fibre tessili
52	AM.01.05.11	Imprese attive per natura giuridica e territorio - C 13.2 - Tessitura
53	AM.01.05.12	Imprese attive per natura giuridica e territorio - C 13.3 - Finissaggio dei tessuti
54	AM.01.05.13	Imprese attive per natura giuridica e territorio - C 13.9 - Altre industrie tessili
55	AM.01.05.14	Imprese attive per natura giuridica e territorio - C 14.1 - Confezione di articoli di abbigliamento (escluso abbigliamento in pelliccia)
56	AM.01.05.15	Imprese attive per natura giuridica e territorio - C 14.2 - Confezione di articoli in pelliccia
57	AM.01.05.16	Imprese attive per natura giuridica e territorio - C 14.3 - Fabbricazione di articoli di maglieria
58	AM.01.05.17	Imprese attive per natura giuridica e territorio - C 15.1 - Preparazione e concia del cuoio; fabbricazione di articoli da viaggio, borse, pelletteria e selleria; preparazione e tintura di pellicce
59	AM.01.05.18	Imprese attive per natura giuridica e territorio - C 15.2 - Fabbricazione di calzature
60	AM.01.05.19	Imprese attive per natura giuridica e territorio - C 16.1 - Taglio e piallatura del legno
61	AM.01.05.20	Imprese attive per natura giuridica e territorio - C 16.2 - Fabbricazione di prodotti in legno, sughero, paglia e materiali da intreccio
62	AM.01.05.21	Imprese attive per natura giuridica e territorio - C 17.2 - Fabbricazione di articoli di carta e cartone
63	AM.01.05.22	Imprese attive per natura giuridica e territorio - C 18.1 - Stampa e servizi connessi alla stampa
64	AM.01.05.23	Imprese attive per natura giuridica e territorio - C 20.1 - Fabbricazione di prodotti chimici di base, di fertilizzanti e composti azotati, di materie plastiche e gomma sintetica in forme primarie
65	AM.01.05.24	Imprese attive per natura giuridica e territorio - C 20.3 - Fabbricazione di pitture, vernici e smalti, inchiostri da stampa e adesivi sintetici (mastici)
66	AM.01.05.25	Imprese attive per natura giuridica e territorio - C 20.4 - Fabbricazione di saponi e detergenti, di prodotti per la pulizia e la lucidatura, di profumi e cosmetici
67	AM.01.05.26	Imprese attive per natura giuridica e territorio - C 20.5 - Fabbricazione di altri prodotti chimici
68	AM.01.05.27	Imprese attive per natura giuridica e territorio - C 21.2 - Fabbricazione di medicinali e preparati farmaceutici
69	AM.01.05.28	Imprese attive per natura giuridica e territorio - C 22.1 - Fabbricazione di articoli in gomma
70	AM.01.05.29	Imprese attive per natura giuridica e territorio - C 22.2 - Fabbricazione di articoli in materie plastiche
71	AM.01.05.30	Imprese attive per natura giuridica e territorio - C 23.1 - Fabbricazione di vetro e di prodotti in vetro
72	AM.01.05.31	Imprese attive per natura giuridica e territorio - C 23.3 - Fabbricazione di materiali da costruzione in terracotta
73	AM.01.05.32	Imprese attive per natura giuridica e territorio - C 23.4 - Fabbricazione di altri prodotti in porcellana e in ceramica
74	AM.01.05.33	Imprese attive per natura giuridica e territorio - C 23.6 - Fabbricazione di prodotti in calcestruzzo, cemento e gesso
75	AM.01.05.34	Imprese attive per natura giuridica e territorio - C 23.7 - Taglio, modellatura e finitura di pietre
76	AM.01.05.35	Imprese attive per natura giuridica e territorio - C 23.9 - Fabbricazione di prodotti abrasivi e di prodotti in minerali non metalliferi nca
77	AM.01.05.36	Imprese attive per natura giuridica e territorio - C 24.2 - Fabbricazione di tubi, condotti, profilati cavi e relativi accessori in acciaio (esclusi quelli in acciaio colato)
78	AM.01.05.37	Imprese attive per natura giuridica e territorio - C 24.3 - Fabbricazione di altri prodotti della prima trasformazione dell'acciaio

79	AM.01.05.38	Imprese attive per natura giuridica e territorio - C 24.5 - Fonderie
80	AM.01.05.39	Imprese attive per natura giuridica e territorio - C 25.1 - Fabbricazione di elementi da costruzione in metallo
81	AM.01.05.40	Imprese attive per natura giuridica e territorio - C 25.2 - Fabbricazione di cisterne, serbatoi, radiatori e contenitori in metallo
82	AM.01.05.41	Imprese attive per natura giuridica e territorio - C 25.5 - Fucinatura, imbutitura, stampaggio e profilatura dei metalli; metallurgia delle polveri
83	AM.01.05.42	Imprese attive per natura giuridica e territorio - C 25.6 - Trattamento e rivestimento dei metalli; lavori di meccanica generale
84	AM.01.05.43	Imprese attive per natura giuridica e territorio - C 25.7 - Fabbricazione di articoli di coltelleria, utensili e oggetti di ferramenta
85	AM.01.05.44	Imprese attive per natura giuridica e territorio - C 25.9 - Fabbricazione di altri prodotti in metallo
86	AM.01.05.45	Imprese attive per natura giuridica e territorio - C 26.1 - Fabbricazione di componenti elettronici e schede elettroniche
87	AM.01.05.46	Imprese attive per natura giuridica e territorio - C 26.2 - Fabbricazione di computer e unità periferiche
88	AM.01.05.47	Imprese attive per natura giuridica e territorio - C 26.3 - Fabbricazione di apparecchiature per le telecomunicazioni
89	AM.01.05.48	Imprese attive per natura giuridica e territorio - C 26.4 - Fabbricazione di prodotti di elettronica di consumo audio e video
90	AM.01.05.49	Imprese attive per natura giuridica e territorio - C 26.5 - Fabbricazione di strumenti e apparecchi di misurazione, prova e navigazione; orologi
91	AM.01.05.50	Imprese attive per natura giuridica e territorio - C 26.6 - Fabbricazione di strumenti per irradiazione, apparecchiature elettromedicali ed elettroterapeutiche
92	AM.01.05.51	Imprese attive per natura giuridica e territorio - C 26.7 - Fabbricazione di strumenti ottici e attrezzature fotografiche
93	AM.01.05.52	Imprese attive per natura giuridica e territorio - C 27.1 - Fabbricazione di motori, generatori e trasformatori elettrici e di apparecchiature per la distribuzione e il controllo dell'elettricità
94	AM.01.05.53	Imprese attive per natura giuridica e territorio - C 27.3 - Fabbricazione di cablaggi e apparecchiature di cablaggio
95	AM.01.05.54	Imprese attive per natura giuridica e territorio - C 27.4 - Fabbricazione di apparecchiature per illuminazione
96	AM.01.05.55	Imprese attive per natura giuridica e territorio - C 27.5 - Fabbricazione di apparecchi per uso domestico
97	AM.01.05.56	Imprese attive per natura giuridica e territorio - C 27.9 - Fabbricazione di altre apparecchiature elettriche
98	AM.01.05.57	Imprese attive per natura giuridica e territorio - C 28.1 - Fabbricazione di macchine di impiego generale
99	AM.01.05.58	Imprese attive per natura giuridica e territorio - C 28.2 - Fabbricazione di altre macchine di impiego generale
100	AM.01.05.59	Imprese attive per natura giuridica e territorio - C 28.3 - Fabbricazione di macchine per l'agricoltura e la silvicoltura
101	AM.01.05.60	Imprese attive per natura giuridica e territorio - C 28.4 - Fabbricazione di macchine per la formatura dei metalli e di altre macchine utensili
102	AM.01.05.61	Imprese attive per natura giuridica e territorio - C 28.9 - Fabbricazione di altre macchine per impieghi speciali
103	AM.01.05.63	Imprese attive per natura giuridica e territorio - C 29.2 - Fabbricazione di carrozzerie per autoveicoli, rimorchi e semirimorchi
104	AM.01.05.64	Imprese attive per natura giuridica e territorio - C 29.3 - Fabbricazione di parti ed accessori per autoveicoli e loro motori
105	AM.01.05.65	Imprese attive per natura giuridica e territorio - C 30.1 - Costruzione di navi e imbarcazioni
106	AM.01.05.66	Imprese attive per natura giuridica e territorio - C 30.9 - Fabbricazione di mezzi di trasporto nca

107	AM.01.05.67	Imprese attive per natura giuridica e territorio - C 32.1 - Fabbricazione di gioielleria, bigiotteria e articoli connessi; lavorazione delle pietre preziose
108	AM.01.05.68	Imprese attive per natura giuridica e territorio - C 32.3 - Fabbricazione di articoli sportivi
109	AM.01.05.69	Imprese attive per natura giuridica e territorio - C 32.4 - Fabbricazione di giochi e giocattoli
110	AM.01.05.70	Imprese attive per natura giuridica e territorio - C 32.5 - Fabbricazione di strumenti e forniture mediche e dentistiche
111	AM.01.05.71	Imprese attive per natura giuridica e territorio - C 32.9 - Industrie manifatturiere nca
112	AM.01.05.72	Imprese attive per natura giuridica e territorio - C 33.1 - Riparazione e manutenzione di prodotti in metallo, macchine ed apparecchiature
113	AM.01.05.73	Imprese attive per natura giuridica e territorio - C 33.2 - Installazione di macchine ed apparecchiature industriali

Unità locali attive per tipo di unità locale

116	AM.02.01	Unità locali delle imprese attive per tipologia di unità locale e divisione Ateco - C - Attività manifatturiere
117	AM.02.02	Unità locali delle imprese attive per tipologia di unità locale e gruppo Ateco - C - Attività manifatturiere
119	AM.02.03	Unità locali delle imprese attive per tipologia di unità locale e territorio - C - Attività manifatturiere
120	AM.02.04.01	Unità locali delle imprese attive per tipologia di unità locale e territorio - C 10 - Industrie alimentari
121	AM.02.04.02	Unità locali delle imprese attive per tipologia di unità locale e territorio - C 11 - Industria delle bevande
122	AM.02.04.03	Unità locali delle imprese attive per tipologia di unità locale e territorio - C 13 - Industrie tessili
123	AM.02.04.04	Unità locali delle imprese attive per tipologia di unità locale e territorio - C 14 - Confezione di articoli di abbigliamento; confezione di articoli in pelle e pelliccia
124	AM.02.04.05	Unità locali delle imprese attive per tipologia di unità locale e territorio - C 15 - Fabbricazione di articoli in pelle e simili
125	AM.02.04.06	Unità locali delle imprese attive per tipologia di unità locale e territorio - C 16 - Industria del legno e dei prodotti in legno e sughero (esclusi i mobili); fabbricazione di articoli in paglia e materiali da intreccio
126	AM.02.04.07	Unità locali delle imprese attive per tipologia di unità locale e territorio - C 17 - Fabbricazione di carta e di prodotti di carta
127	AM.02.04.08	Unità locali delle imprese attive per tipologia di unità locale e territorio - C 18 - Stampa e riproduzione di supporti registrati
128	AM.02.04.09	Unità locali delle imprese attive per tipologia di unità locale e territorio - C 20 - Fabbricazione di prodotti chimici
129	AM.02.04.10	Unità locali delle imprese attive per tipologia di unità locale e territorio - C 21 - Fabbricazione di prodotti farmaceutici di base e di preparati farmaceutici
130	AM.02.04.11	Unità locali delle imprese attive per tipologia di unità locale e territorio - C 22 - Fabbricazione di articoli in gomma e materie plastiche
131	AM.02.04.12	Unità locali delle imprese attive per tipologia di unità locale e territorio - C 23 - Fabbricazione di altri prodotti della lavorazione di minerali non metalliferi
132	AM.02.04.13	Unità locali delle imprese attive per tipologia di unità locale e territorio - C 24 - Metallurgia
133	AM.02.04.14	Unità locali delle imprese attive per tipologia di unità locale e territorio - C 25 - Fabbricazione di prodotti in metallo (esclusi macchinari e attrezzature)
134	AM.02.04.15	Unità locali delle imprese attive per tipologia di unità locale e territorio - C 26 - Fabbricazione di computer e prodotti di elettronica e ottica; apparecchi elettromedicali, apparecchi di misurazione e di orologi
135	AM.02.04.16	Unità locali delle imprese attive per tipologia di unità locale e territorio - C 27 - Fabbricazione di apparecchiature elettriche ed apparecchiature per uso domestico non elettriche
136	AM.02.04.17	Unità locali delle imprese attive per tipologia di unità locale e territorio - C 28 - Fabbricazione di macchinari ed apparecchiature nca

137	AM.02.04.18	Unità locali delle imprese attive per tipologia di unità locale e territorio - C 29 - Fabbricazione di autoveicoli, rimorchi e semirimorchi
138	AM.02.04.19	Unità locali delle imprese attive per tipologia di unità locale e territorio - C 30 - Fabbricazione di altri mezzi di trasporto
139	AM.02.04.20	Unità locali delle imprese attive per tipologia di unità locale e territorio - C 31 - Fabbricazione di mobili
140	AM.02.04.21	Unità locali delle imprese attive per tipologia di unità locale e territorio - C 32 - Altre industrie manifatturiere
141	AM.02.04.22	Unità locali delle imprese attive per tipologia di unità locale e territorio - C 33 - Riparazione, manutenzione ed installazione di macchine ed apparecchiature
142	AM.02.05.01	Unità locali delle imprese attive per tipologia di unità locale e territorio - C 10.1 - Lavorazione e conservazione di carne e produzione di prodotti a base di carne
143	AM.02.05.02	Unità locali delle imprese attive per tipologia di unità locale e territorio - C 10.2 - Lavorazione e conservazione di pesce, crostacei e molluschi
144	AM.02.05.03	Unità locali delle imprese attive per tipologia di unità locale e territorio - C 10.3 - Lavorazione e conservazione di frutta e ortaggi
145	AM.02.05.04	Unità locali delle imprese attive per tipologia di unità locale e territorio - C 10.4 - Produzione di oli e grassi vegetali e animali
146	AM.02.05.05	Unità locali delle imprese attive per tipologia di unità locale e territorio - C 10.5 - Industria lattiero-casearia
147	AM.02.05.06	Unità locali delle imprese attive per tipologia di unità locale e territorio - C 10.6 - Lavorazione delle granaglie, produzione di amidi e di prodotti amidacei
148	AM.02.05.07	Unità locali delle imprese attive per tipologia di unità locale e territorio - C 10.7 - Produzione di prodotti da forno e farinacei
149	AM.02.05.08	Unità locali delle imprese attive per tipologia di unità locale e territorio - C 10.8 - Produzione di altri prodotti alimentari
150	AM.02.05.09	Unità locali delle imprese attive per tipologia di unità locale e territorio - C 10.9 - Produzione di prodotti per l'alimentazione degli animali
151	AM.02.05.10	Unità locali delle imprese attive per tipologia di unità locale e territorio - C 13.1 - Preparazione e filatura di fibre tessili
152	AM.02.05.11	Unità locali delle imprese attive per tipologia di unità locale e territorio - C 13.2 - Tessitura
153	AM.02.05.12	Unità locali delle imprese attive per tipologia di unità locale e territorio - C 13.3 - Finissaggio dei tessili
154	AM.02.05.13	Unità locali delle imprese attive per tipologia di unità locale e territorio - C 13.9 - Altre industrie tessili
155	AM.02.05.14	Unità locali delle imprese attive per tipologia di unità locale e territorio - C 14.1 - Confezione di articoli di abbigliamento (escluso abbigliamento in pelliccia)
156	AM.02.05.15	Unità locali delle imprese attive per tipologia di unità locale e territorio - C 14.2 - Confezione di articoli in pelliccia
157	AM.02.05.16	Unità locali delle imprese attive per tipologia di unità locale e territorio - C 14.3 - Fabbricazione di articoli di maglieria
158	AM.02.05.17	Unità locali delle imprese attive per tipologia di unità locale e territorio - C 15.1 - Preparazione e concia del cuoio; fabbricazione di articoli da viaggio, borse, pelletteria e selleria; preparazione e tintura di pellicce
159	AM.02.05.18	Unità locali delle imprese attive per tipologia di unità locale e territorio - C 15.2 - Fabbricazione di calzature
160	AM.02.05.19	Unità locali delle imprese attive per tipologia di unità locale e territorio - C 16.1 - Taglio e piallatura del legno
161	AM.02.05.20	Unità locali delle imprese attive per tipologia di unità locale e territorio - C 16.2 - Fabbricazione di prodotti in legno, sughero, paglia e materiali da intreccio

162	AM.02.05.21	Unità locali delle imprese attive per tipologia di unità locale e territorio - C 17.2 - Fabbricazione di articoli di carta e cartone
163	AM.02.05.22	Unità locali delle imprese attive per tipologia di unità locale e territorio - C 18.1 - Stampa e servizi connessi alla stampa
164	AM.02.05.23	Unità locali delle imprese attive per tipologia di unità locale e territorio - C 20.1 - Fabbricazione di prodotti chimici di base, di fertilizzanti e composti azotati, di materie plastiche e gomma sintetica in forme primarie
165	AM.02.05.24	Unità locali delle imprese attive per tipologia di unità locale e territorio - C 20.3 - Fabbricazione di pitture, vernici e smalti, inchiostri da stampa e adesivi sintetici (mastici)
166	AM.02.05.25	Unità locali delle imprese attive per tipologia di unità locale e territorio - C 20.4 - Fabbricazione di saponi e detergenti, di prodotti per la pulizia e la lucidatura, di profumi e cosmetici
167	AM.02.05.26	Unità locali delle imprese attive per tipologia di unità locale e territorio - C 20.5 - Fabbricazione di altri prodotti chimici
168	AM.02.05.27	Unità locali delle imprese attive per tipologia di unità locale e territorio - C 21.2 - Fabbricazione di medicinali e preparati farmaceutici
169	AM.02.05.28	Unità locali delle imprese attive per tipologia di unità locale e territorio - C 22.1 - Fabbricazione di articoli in gomma
170	AM.02.05.29	Unità locali delle imprese attive per tipologia di unità locale e territorio - C 22.2 - Fabbricazione di articoli in materie plastiche
171	AM.02.05.30	Unità locali delle imprese attive per tipologia di unità locale e territorio - C 23.1 - Fabbricazione di vetro e di prodotti in vetro
172	AM.02.05.31	Unità locali delle imprese attive per tipologia di unità locale e territorio - C 23.3 - Fabbricazione di materiali da costruzione in terracotta
173	AM.02.05.32	Unità locali delle imprese attive per tipologia di unità locale e territorio - C 23.4 - Fabbricazione di altri prodotti in porcellana e in ceramica
174	AM.02.05.33	Unità locali delle imprese attive per tipologia di unità locale e territorio - C 23.6 - Fabbricazione di prodotti in calcestruzzo, cemento e gesso
175	AM.02.05.34	Unità locali delle imprese attive per tipologia di unità locale e territorio - C 23.7 - Taglio, modellatura e finitura di pietre
176	AM.02.05.35	Unità locali delle imprese attive per tipologia di unità locale e territorio - C 23.9 - Fabbricazione di prodotti abrasivi e di prodotti in minerali non metalliferi nca
177	AM.02.05.36	Unità locali delle imprese attive per tipologia di unità locale e territorio - C 24.2 - Fabbricazione di tubi, condotti, profilati cavi e relativi accessori in acciaio (esclusi quelli in acciaio colato)
178	AM.02.05.37	Unità locali delle imprese attive per tipologia di unità locale e territorio - C 24.3 - Fabbricazione di altri prodotti della prima trasformazione dell'acciaio
179	AM.02.05.38	Unità locali delle imprese attive per tipologia di unità locale e territorio - C 24.5 - Fonderie
180	AM.02.05.39	Unità locali delle imprese attive per tipologia di unità locale e territorio - C 25.1 - Fabbricazione di elementi da costruzione in metallo
181	AM.02.05.40	Unità locali delle imprese attive per tipologia di unità locale e territorio - C 25.2 - Fabbricazione di cisterne, serbatoi, radiatori e contenitori in metallo
182	AM.02.05.41	Unità locali delle imprese attive per tipologia di unità locale e territorio - C 25.5 - Fucinatura, imbutitura, stampaggio e profilatura dei metalli; metallurgia delle polveri
183	AM.02.05.42	Unità locali delle imprese attive per tipologia di unità locale e territorio - C 25.6 - Trattamento e rivestimento dei metalli; lavori di meccanica generale
184	AM.02.05.43	Unità locali delle imprese attive per tipologia di unità locale e territorio - C 25.7 - Fabbricazione di articoli di coltelleria, utensili e oggetti di ferramenta
185	AM.02.05.44	Unità locali delle imprese attive per tipologia di unità locale e territorio - C 25.9 - Fabbricazione di altri prodotti in metallo
186	AM.02.05.45	Unità locali delle imprese attive per tipologia di unità locale e territorio - C 26.1 - Fabbricazione di componenti elettronici e schede elettroniche

187	AM.02.05.46	Unità locali delle imprese attive per tipologia di unità locale e territorio - C 26.2 - Fabbricazione di computer e unità periferiche
188	AM.02.05.47	Unità locali delle imprese attive per tipologia di unità locale e territorio - C 26.3 - Fabbricazione di apparecchiature per le telecomunicazioni
189	AM.02.05.48	Unità locali delle imprese attive per tipologia di unità locale e territorio - C 26.4 - Fabbricazione di prodotti di elettronica di consumo audio e video
190	AM.02.05.49	Unità locali delle imprese attive per tipologia di unità locale e territorio - C 26.5 - Fabbricazione di strumenti e apparecchi di misurazione, prova e navigazione; orologi
191	AM.02.05.50	Unità locali delle imprese attive per tipologia di unità locale e territorio - C 26.6 - Fabbricazione di strumenti per irradiazione, apparecchiature elettromedicali ed elettroterapeutiche
192	AM.02.05.51	Unità locali delle imprese attive per tipologia di unità locale e territorio - C 26.7 - Fabbricazione di strumenti ottici e attrezzature fotografiche
193	AM.02.05.52	Unità locali delle imprese attive per tipologia di unità locale e territorio - C 27.1 - Fabbricazione di motori, generatori e trasformatori elettrici e di apparecchiature per la distribuzione e il controllo dell'elettricità
194	AM.02.05.53	Unità locali delle imprese attive per tipologia di unità locale e territorio - C 27.3 - Fabbricazione di cablaggi e apparecchiature di cablaggio
195	AM.02.05.54	Unità locali delle imprese attive per tipologia di unità locale e territorio - C 27.4 - Fabbricazione di apparecchiature per illuminazione
196	AM.02.05.55	Unità locali delle imprese attive per tipologia di unità locale e territorio - C 27.5 - Fabbricazione di apparecchi per uso domestico
197	AM.02.05.56	Unità locali delle imprese attive per tipologia di unità locale e territorio - C 27.9 - Fabbricazione di altre apparecchiature elettriche
198	AM.02.05.57	Unità locali delle imprese attive per tipologia di unità locale e territorio - C 28.1 - Fabbricazione di macchine di impiego generale
199	AM.02.05.58	Unità locali delle imprese attive per tipologia di unità locale e territorio - C 28.2 - Fabbricazione di altre macchine di impiego generale
200	AM.02.05.59	Unità locali delle imprese attive per tipologia di unità locale e territorio - C 28.3 - Fabbricazione di macchine per l'agricoltura e la silvicoltura
201	AM.02.05.60	Unità locali delle imprese attive per tipologia di unità locale e territorio - C 28.4 - Fabbricazione di macchine per la formatura dei metalli e di altre macchine utensili
202	AM.02.05.61	Unità locali delle imprese attive per tipologia di unità locale e territorio - C 28.9 - Fabbricazione di altre macchine per impieghi speciali
203	AM.02.05.63	Unità locali delle imprese attive per tipologia di unità locale e territorio - C 29.2 - Fabbricazione di carrozzerie per autoveicoli, rimorchi e semirimorchi
204	AM.02.05.64	Unità locali delle imprese attive per tipologia di unità locale e territorio - C 29.3 - Fabbricazione di parti ed accessori per autoveicoli e loro motori
205	AM.02.05.65	Unità locali delle imprese attive per tipologia di unità locale e territorio - C 30.1 - Costruzione di navi e imbarcazioni
206	AM.02.05.66	Unità locali delle imprese attive per tipologia di unità locale e territorio - C 30.9 - Fabbricazione di mezzi di trasporto nca
207	AM.02.05.67	Unità locali delle imprese attive per tipologia di unità locale e territorio - C 32.1 - Fabbricazione di gioielleria, bigiotteria e articoli connessi; lavorazione delle pietre preziose
208	AM.02.05.68	Unità locali delle imprese attive per tipologia di unità locale e territorio - C 32.3 - Fabbricazione di articoli sportivi
209	AM.02.05.69	Unità locali delle imprese attive per tipologia di unità locale e territorio - C 32.4 - Fabbricazione di giochi e giocattoli
210	AM.02.05.70	Unità locali delle imprese attive per tipologia di unità locale e territorio - C 32.5 - Fabbricazione di strumenti e forniture mediche e dentistiche
211	AM.02.05.71	Unità locali delle imprese attive per tipologia di unità locale e territorio - C 32.9 - Industrie manifatturiere nca

212	AM.02.05.72	Unità locali delle imprese attive per tipologia di unità locale e territorio - C 33.1 - Riparazione e manutenzione di prodotti in metallo, macchine ed apparecchiature
213	AM.02.05.73	Unità locali delle imprese attive per tipologia di unità locale e territorio - C 33.2 - Installazione di macchine ed apparecchiature industriali

Imprese attive per classe di addetti

216	AM.03.01	Imprese attive per classe di addetti e divisione Ateco - C - Attività manifatturiere
217	AM.03.02	Imprese attive per classe di addetti e gruppo Ateco - C - Attività manifatturiere
219	AM.03.03	Imprese attive per classe di addetti e territorio - C - Attività manifatturiere
220	AM.03.04.01	Imprese attive per classe di addetti e territorio - C 10 - Industrie alimentari
221	AM.03.04.02	Imprese attive per classe di addetti e territorio - C 11 - Industria delle bevande
222	AM.03.04.03	Imprese attive per classe di addetti e territorio - C 13 - Industrie tessili
223	AM.03.04.04	Imprese attive per classe di addetti e territorio - C 14 - Confezione di articoli di abbigliamento; confezione di articoli in pelle e pelliccia
224	AM.03.04.05	Imprese attive per classe di addetti e territorio - C 15 - Fabbricazione di articoli in pelle e simili
225	AM.03.04.06	Imprese attive per classe di addetti e territorio - C 16 - Industria del legno e dei prodotti in legno e sughero (esclusi i mobili); fabbricazione di articoli in paglia e materiali da intreccio
226	AM.03.04.07	Imprese attive per classe di addetti e territorio - C 17 - Fabbricazione di carta e di prodotti di carta
227	AM.03.04.08	Imprese attive per classe di addetti e territorio - C 18 - Stampa e riproduzione di supporti registrati
228	AM.03.04.09	Imprese attive per classe di addetti e territorio - C 20 - Fabbricazione di prodotti chimici
229	AM.03.04.10	Imprese attive per classe di addetti e territorio - C 21 - Fabbricazione di prodotti farmaceutici di base e di preparati farmaceutici
230	AM.03.04.11	Imprese attive per classe di addetti e territorio - C 22 - Fabbricazione di articoli in gomma e materie plastiche
231	AM.03.04.12	Imprese attive per classe di addetti e territorio - C 23 - Fabbricazione di altri prodotti della lavorazione di minerali non metalliferi
232	AM.03.04.13	Imprese attive per classe di addetti e territorio - C 24 - Metallurgia
233	AM.03.04.14	Imprese attive per classe di addetti e territorio - C 25 - Fabbricazione di prodotti in metallo (esclusi macchinari e attrezzature)
234	AM.03.04.15	Imprese attive per classe di addetti e territorio - C 26 - Fabbricazione di computer e prodotti di elettronica e ottica; apparecchi elettromedicali, apparecchi di misurazione e di orologi
235	AM.03.04.16	Imprese attive per classe di addetti e territorio - C 27 - Fabbricazione di apparecchiature elettriche ed apparecchiature per uso domestico non elettriche
236	AM.03.04.17	Imprese attive per classe di addetti e territorio - C 28 - Fabbricazione di macchinari ed apparecchiature nca
237	AM.03.04.18	Imprese attive per classe di addetti e territorio - C 29 - Fabbricazione di autoveicoli, rimorchi e semirimorchi
238	AM.03.04.19	Imprese attive per classe di addetti e territorio - C 30 - Fabbricazione di altri mezzi di trasporto
239	AM.03.04.20	Imprese attive per classe di addetti e territorio - C 31 - Fabbricazione di mobili
240	AM.03.04.21	Imprese attive per classe di addetti e territorio - C 32 - Altre industrie manifatturiere
241	AM.03.04.22	Imprese attive per classe di addetti e territorio - C 33 - Riparazione, manutenzione ed installazione di macchine ed apparecchiature
242	AM.03.05.01	Imprese attive per classe di addetti e territorio - C 10.1 - Lavorazione e conservazione di carne e produzione di prodotti a base di carne
243	AM.03.05.02	Imprese attive per classe di addetti e territorio - C 10.2 - Lavorazione e conservazione di pesce, crostacei e molluschi
244	AM.03.05.03	Imprese attive per classe di addetti e territorio - C 10.3 - Lavorazione e conservazione di frutta e ortaggi
245	AM.03.05.04	Imprese attive per classe di addetti e territorio - C 10.4 - Produzione di oli e grassi vegetali e animali
246	AM.03.05.05	Imprese attive per classe di addetti e territorio - C 10.5 - Industria lattiero-casearia

<i>pagina</i>	<i>tabella</i>	<i>titolo</i>
247	AM.03.05.06	Imprese attive per classe di addetti e territorio - C 10.6 - Lavorazione delle granaglie, produzione di amidi e di prodotti amidacei
248	AM.03.05.07	Imprese attive per classe di addetti e territorio - C 10.7 - Produzione di prodotti da forno e farinacei
249	AM.03.05.08	Imprese attive per classe di addetti e territorio - C 10.8 - Produzione di altri prodotti alimentari
250	AM.03.05.09	Imprese attive per classe di addetti e territorio - C 10.9 - Produzione di prodotti per l'alimentazione degli animali
251	AM.03.05.10	Imprese attive per classe di addetti e territorio - C 13.1 - Preparazione e filatura di fibre tessili
252	AM.03.05.11	Imprese attive per classe di addetti e territorio - C 13.2 - Tessitura
253	AM.03.05.12	Imprese attive per classe di addetti e territorio - C 13.3 - Finissaggio dei tessuti
254	AM.03.05.13	Imprese attive per classe di addetti e territorio - C 13.9 - Altre industrie tessili
255	AM.03.05.14	Imprese attive per classe di addetti e territorio - C 14.1 - Confezione di articoli di abbigliamento (escluso abbigliamento in pelliccia)
256	AM.03.05.15	Imprese attive per classe di addetti e territorio - C 14.2 - Confezione di articoli in pelliccia
257	AM.03.05.16	Imprese attive per classe di addetti e territorio - C 14.3 - Fabbricazione di articoli di maglieria
258	AM.03.05.17	Imprese attive per classe di addetti e territorio - C 15.1 - Preparazione e concia del cuoio; fabbricazione di articoli da viaggio, borse, pelletteria e selleria; preparazione e tintura di pellicce
259	AM.03.05.18	Imprese attive per classe di addetti e territorio - C 15.2 - Fabbricazione di calzature
260	AM.03.05.19	Imprese attive per classe di addetti e territorio - C 16.1 - Taglio e piallatura del legno
261	AM.03.05.20	Imprese attive per classe di addetti e territorio - C 16.2 - Fabbricazione di prodotti in legno, sughero, paglia e materiali da intreccio
262	AM.03.05.21	Imprese attive per classe di addetti e territorio - C 17.2 - Fabbricazione di articoli di carta e cartone
263	AM.03.05.22	Imprese attive per classe di addetti e territorio - C 18.1 - Stampa e servizi connessi alla stampa
264	AM.03.05.23	Imprese attive per classe di addetti e territorio - C 20.1 - Fabbricazione di prodotti chimici di base, di fertilizzanti e composti azotati, di materie plastiche e gomma sintetica in forme primarie
265	AM.03.05.24	Imprese attive per classe di addetti e territorio - C 20.3 - Fabbricazione di pitture, vernici e smalti, inchiostri da stampa e adesivi sintetici (mastici)
266	AM.03.05.25	Imprese attive per classe di addetti e territorio - C 20.4 - Fabbricazione di saponi e detergenti, di prodotti per la pulizia e la lucidatura, di profumi e cosmetici
267	AM.03.05.26	Imprese attive per classe di addetti e territorio - C 20.5 - Fabbricazione di altri prodotti chimici
268	AM.03.05.27	Imprese attive per classe di addetti e territorio - C 21.2 - Fabbricazione di medicinali e preparati farmaceutici
269	AM.03.05.28	Imprese attive per classe di addetti e territorio - C 22.1 - Fabbricazione di articoli in gomma
270	AM.03.05.29	Imprese attive per classe di addetti e territorio - C 22.2 - Fabbricazione di articoli in materie plastiche
271	AM.03.05.30	Imprese attive per classe di addetti e territorio - C 23.1 - Fabbricazione di vetro e di prodotti in vetro
272	AM.03.05.31	Imprese attive per classe di addetti e territorio - C 23.3 - Fabbricazione di materiali da costruzione in terracotta
273	AM.03.05.32	Imprese attive per classe di addetti e territorio - C 23.4 - Fabbricazione di altri prodotti in porcellana e in ceramica
274	AM.03.05.33	Imprese attive per classe di addetti e territorio - C 23.6 - Fabbricazione di prodotti in calcestruzzo, cemento e gesso
275	AM.03.05.34	Imprese attive per classe di addetti e territorio - C 23.7 - Taglio, modellatura e finitura di pietre
276	AM.03.05.35	Imprese attive per classe di addetti e territorio - C 23.9 - Fabbricazione di prodotti abrasivi e di prodotti in minerali non metalliferi nca
277	AM.03.05.36	Imprese attive per classe di addetti e territorio - C 24.2 - Fabbricazione di tubi, condotti, profilati cavi e relativi accessori in acciaio (esclusi quelli in acciaio colato)
278	AM.03.05.37	Imprese attive per classe di addetti e territorio - C 24.3 - Fabbricazione di altri prodotti della prima trasformazione dell'acciaio
279	AM.03.05.38	Imprese attive per classe di addetti e territorio - C 24.5 - Fonderie
280	AM.03.05.39	Imprese attive per classe di addetti e territorio - C 25.1 - Fabbricazione di elementi da costruzione in metallo

<i>pagina</i>	<i>tabella</i>	<i>titolo</i>
281	AM.03.05.40	Imprese attive per classe di addetti e territorio - C 25.2 - Fabbricazione di cisterne, serbatoi, radiatori e contenitori in metallo
282	AM.03.05.41	Imprese attive per classe di addetti e territorio - C 25.5 - Fucinatura, imbutitura, stampaggio e profilatura dei metalli; metallurgia delle polveri
283	AM.03.05.42	Imprese attive per classe di addetti e territorio - C 25.6 - Trattamento e rivestimento dei metalli; lavori di meccanica generale
284	AM.03.05.43	Imprese attive per classe di addetti e territorio - C 25.7 - Fabbricazione di articoli di coltelleria, utensili e oggetti di ferramenta
285	AM.03.05.44	Imprese attive per classe di addetti e territorio - C 25.9 - Fabbricazione di altri prodotti in metallo
286	AM.03.05.45	Imprese attive per classe di addetti e territorio - C 26.1 - Fabbricazione di componenti elettronici e schede elettroniche
287	AM.03.05.46	Imprese attive per classe di addetti e territorio - C 26.2 - Fabbricazione di computer e unità periferiche
288	AM.03.05.47	Imprese attive per classe di addetti e territorio - C 26.3 - Fabbricazione di apparecchiature per le telecomunicazioni
289	AM.03.05.48	Imprese attive per classe di addetti e territorio - C 26.4 - Fabbricazione di prodotti di elettronica di consumo audio e video
290	AM.03.05.49	Imprese attive per classe di addetti e territorio - C 26.5 - Fabbricazione di strumenti e apparecchi di misurazione, prova e navigazione; orologi
291	AM.03.05.50	Imprese attive per classe di addetti e territorio - C 26.6 - Fabbricazione di strumenti per irradiazione, apparecchiature elettromedicali ed elettroterapeutiche
292	AM.03.05.51	Imprese attive per classe di addetti e territorio - C 26.7 - Fabbricazione di strumenti ottici e attrezzature fotografiche
293	AM.03.05.52	Imprese attive per classe di addetti e territorio - C 27.1 - Fabbricazione di motori, generatori e trasformatori elettrici e di apparecchiature per la distribuzione e il controllo dell'elettricità
294	AM.03.05.53	Imprese attive per classe di addetti e territorio - C 27.3 - Fabbricazione di cablaggi e apparecchiature di cablaggio
295	AM.03.05.54	Imprese attive per classe di addetti e territorio - C 27.4 - Fabbricazione di apparecchiature per illuminazione
296	AM.03.05.55	Imprese attive per classe di addetti e territorio - C 27.5 - Fabbricazione di apparecchi per uso domestico
297	AM.03.05.56	Imprese attive per classe di addetti e territorio - C 27.9 - Fabbricazione di altre apparecchiature elettriche
298	AM.03.05.57	Imprese attive per classe di addetti e territorio - C 28.1 - Fabbricazione di macchine di impiego generale
299	AM.03.05.58	Imprese attive per classe di addetti e territorio - C 28.2 - Fabbricazione di altre macchine di impiego generale
300	AM.03.05.59	Imprese attive per classe di addetti e territorio - C 28.3 - Fabbricazione di macchine per l'agricoltura e la silvicoltura
301	AM.03.05.60	Imprese attive per classe di addetti e territorio - C 28.4 - Fabbricazione di macchine per la formatura dei metalli e di altre macchine utensili
302	AM.03.05.61	Imprese attive per classe di addetti e territorio - C 28.9 - Fabbricazione di altre macchine per impieghi speciali
303	AM.03.05.63	Imprese attive per classe di addetti e territorio - C 29.2 - Fabbricazione di carrozzerie per autoveicoli, rimorchi e semirimorchi
304	AM.03.05.64	Imprese attive per classe di addetti e territorio - C 29.3 - Fabbricazione di parti ed accessori per autoveicoli e loro motori
305	AM.03.05.65	Imprese attive per classe di addetti e territorio - C 30.1 - Costruzione di navi e imbarcazioni
306	AM.03.05.66	Imprese attive per classe di addetti e territorio - C 30.9 - Fabbricazione di mezzi di trasporto nca
307	AM.03.05.67	Imprese attive per classe di addetti e territorio - C 32.1 - Fabbricazione di gioielleria, bigiotteria e articoli connessi; lavorazione delle pietre preziose
308	AM.03.05.68	Imprese attive per classe di addetti e territorio - C 32.3 - Fabbricazione di articoli sportivi
309	AM.03.05.69	Imprese attive per classe di addetti e territorio - C 32.4 - Fabbricazione di giochi e giocattoli

310	AM.03.05.70	Imprese attive per classe di addetti e territorio - C 32.5 - Fabbricazione di strumenti e forniture mediche e dentistiche
311	AM.03.05.71	Imprese attive per classe di addetti e territorio - C 32.9 - Industrie manifatturiere nca
312	AM.03.05.72	Imprese attive per classe di addetti e territorio - C 33.1 - Riparazione e manutenzione di prodotti in metallo, macchine ed apparecchiature
313	AM.03.05.73	Imprese attive per classe di addetti e territorio - C 33.2 - Installazione di macchine ed apparecchiature industriali

Addetti alle imprese attive per classe di addetti

316	AM.04.01	Addetti alle imprese attive per classe di addetti e divisione Ateco - C - Attività manifatturiere
317	AM.04.02	Addetti alle imprese attive per classe di addetti e gruppo Ateco - C - Attività manifatturiere
319	AM.04.03	Addetti alle imprese attive per classe di addetti e territorio - C - Attività manifatturiere
320	AM.04.04.01	Addetti alle imprese attive per classe di addetti e territorio - C 10 - Industrie alimentari
321	AM.04.04.02	Addetti alle imprese attive per classe di addetti e territorio - C 11 - Industria delle bevande
322	AM.04.04.03	Addetti alle imprese attive per classe di addetti e territorio - C 13 - Industrie tessili
323	AM.04.04.04	Addetti alle imprese attive per classe di addetti e territorio - C 14 - Confezione di articoli di abbigliamento; confezione di articoli in pelle e pelliccia
324	AM.04.04.05	Addetti alle imprese attive per classe di addetti e territorio - C 15 - Fabbricazione di articoli in pelle e simili
325	AM.04.04.06	Addetti alle imprese attive per classe di addetti e territorio - C 16 - Industria del legno e dei prodotti in legno e sughero (esclusi i mobili); fabbricazione di articoli in paglia e materiali da intreccio
326	AM.04.04.07	Addetti alle imprese attive per classe di addetti e territorio - C 17 - Fabbricazione di carta e di prodotti di carta
327	AM.04.04.08	Addetti alle imprese attive per classe di addetti e territorio - C 18 - Stampa e riproduzione di supporti registrati
328	AM.04.04.09	Addetti alle imprese attive per classe di addetti e territorio - C 20 - Fabbricazione di prodotti chimici
329	AM.04.04.10	Addetti alle imprese attive per classe di addetti e territorio - C 21 - Fabbricazione di prodotti farmaceutici di base e di preparati farmaceutici
330	AM.04.04.11	Addetti alle imprese attive per classe di addetti e territorio - C 22 - Fabbricazione di articoli in gomma e materie plastiche
331	AM.04.04.12	Addetti alle imprese attive per classe di addetti e territorio - C 23 - Fabbricazione di altri prodotti della lavorazione di minerali non metalliferi
332	AM.04.04.13	Addetti alle imprese attive per classe di addetti e territorio - C 24 - Metallurgia
333	AM.04.04.14	Addetti alle imprese attive per classe di addetti e territorio - C 25 - Fabbricazione di prodotti in metallo (esclusi macchinari e attrezzature)
334	AM.04.04.15	Addetti alle imprese attive per classe di addetti e territorio - C 26 - Fabbricazione di computer e prodotti di elettronica e ottica; apparecchi elettromedicali, apparecchi di misurazione e di orologi
335	AM.04.04.16	Addetti alle imprese attive per classe di addetti e territorio - C 27 - Fabbricazione di apparecchiature elettriche ed apparecchiature per uso domestico non elettriche
336	AM.04.04.17	Addetti alle imprese attive per classe di addetti e territorio - C 28 - Fabbricazione di macchinari ed apparecchiature nca
337	AM.04.04.18	Addetti alle imprese attive per classe di addetti e territorio - C 29 - Fabbricazione di autoveicoli, rimorchi e semirimorchi
338	AM.04.04.19	Addetti alle imprese attive per classe di addetti e territorio - C 30 - Fabbricazione di altri mezzi di trasporto
339	AM.04.04.20	Addetti alle imprese attive per classe di addetti e territorio - C 31 - Fabbricazione di mobili
340	AM.04.04.21	Addetti alle imprese attive per classe di addetti e territorio - C 32 - Altre industrie manifatturiere
341	AM.04.04.22	Addetti alle imprese attive per classe di addetti e territorio - C 33 - Riparazione, manutenzione ed installazione di macchine ed apparecchiature
342	AM.04.05.01	Addetti alle imprese attive per classe di addetti e territorio - C 10.1 - Lavorazione e conservazione di carne e produzione di prodotti a base di carne

<i>pagina</i>	<i>tabella</i>	<i>titolo</i>
343	AM.04.05.02	Addetti alle imprese attive per classe di addetti e territorio - C 10.2 - Lavorazione e conservazione di pesce, crostacei e molluschi
344	AM.04.05.03	Addetti alle imprese attive per classe di addetti e territorio - C 10.3 - Lavorazione e conservazione di frutta e ortaggi
345	AM.04.05.04	Addetti alle imprese attive per classe di addetti e territorio - C 10.4 - Produzione di oli e grassi vegetali e animali
346	AM.04.05.05	Addetti alle imprese attive per classe di addetti e territorio - C 10.5 - Industria lattiero-casearia
347	AM.04.05.06	Addetti alle imprese attive per classe di addetti e territorio - C 10.6 - Lavorazione delle granaglie, produzione di amidi e di prodotti amidacei
348	AM.04.05.07	Addetti alle imprese attive per classe di addetti e territorio - C 10.7 - Produzione di prodotti da forno e farinacei
349	AM.04.05.08	Addetti alle imprese attive per classe di addetti e territorio - C 10.8 - Produzione di altri prodotti alimentari
350	AM.04.05.09	Addetti alle imprese attive per classe di addetti e territorio - C 10.9 - Produzione di prodotti per l'alimentazione degli animali
351	AM.04.05.10	Addetti alle imprese attive per classe di addetti e territorio - C 13.1 - Preparazione e filatura di fibre tessili
352	AM.04.05.11	Addetti alle imprese attive per classe di addetti e territorio - C 13.2 - Tessitura
353	AM.04.05.12	Addetti alle imprese attive per classe di addetti e territorio - C 13.3 - Finissaggio dei tessuti
354	AM.04.05.13	Addetti alle imprese attive per classe di addetti e territorio - C 13.9 - Altre industrie tessili
355	AM.04.05.14	Addetti alle imprese attive per classe di addetti e territorio - C 14.1 - Confezione di articoli di abbigliamento (escluso abbigliamento in pelliccia)
356	AM.04.05.15	Addetti alle imprese attive per classe di addetti e territorio - C 14.2 - Confezione di articoli in pelliccia
357	AM.04.05.16	Addetti alle imprese attive per classe di addetti e territorio - C 14.3 - Fabbricazione di articoli di maglieria
358	AM.04.05.17	Addetti alle imprese attive per classe di addetti e territorio - C 15.1 - Preparazione e concia del cuoio; fabbricazione di articoli da viaggio, borse, pelletteria e selleria; preparazione e tintura di pellicce
359	AM.04.05.18	Addetti alle imprese attive per classe di addetti e territorio - C 15.2 - Fabbricazione di calzature
360	AM.04.05.19	Addetti alle imprese attive per classe di addetti e territorio - C 16.1 - Taglio e piallatura del legno
361	AM.04.05.20	Addetti alle imprese attive per classe di addetti e territorio - C 16.2 - Fabbricazione di prodotti in legno, sughero, paglia e materiali da intreccio
362	AM.04.05.21	Addetti alle imprese attive per classe di addetti e territorio - C 17.2 - Fabbricazione di articoli di carta e cartone
363	AM.04.05.22	Addetti alle imprese attive per classe di addetti e territorio - C 18.1 - Stampa e servizi connessi alla stampa
364	AM.04.05.23	Addetti alle imprese attive per classe di addetti e territorio - C 20.1 - Fabbricazione di prodotti chimici di base, di fertilizzanti e composti azotati, di materie plastiche e gomma sintetica in forme primarie
365	AM.04.05.24	Addetti alle imprese attive per classe di addetti e territorio - C 20.3 - Fabbricazione di pitture, vernici e smalti, inchiostri da stampa e adesivi sintetici (mastici)
366	AM.04.05.25	Addetti alle imprese attive per classe di addetti e territorio - C 20.4 - Fabbricazione di saponi e detergenti, di prodotti per la pulizia e la lucidatura, di profumi e cosmetici
367	AM.04.05.26	Addetti alle imprese attive per classe di addetti e territorio - C 20.5 - Fabbricazione di altri prodotti chimici
368	AM.04.05.27	Addetti alle imprese attive per classe di addetti e territorio - C 21.2 - Fabbricazione di medicinali e preparati farmaceutici
369	AM.04.05.28	Addetti alle imprese attive per classe di addetti e territorio - C 22.1 - Fabbricazione di articoli in gomma
370	AM.04.05.29	Addetti alle imprese attive per classe di addetti e territorio - C 22.2 - Fabbricazione di articoli in materie plastiche
371	AM.04.05.30	Addetti alle imprese attive per classe di addetti e territorio - C 23.1 - Fabbricazione di vetro e di prodotti in vetro

372	AM.04.05.31	Addetti alle imprese attive per classe di addetti e territorio - C 23.3 - Fabbricazione di materiali da costruzione in terracotta
373	AM.04.05.32	Addetti alle imprese attive per classe di addetti e territorio - C 23.4 - Fabbricazione di altri prodotti in porcellana e in ceramica
374	AM.04.05.33	Addetti alle imprese attive per classe di addetti e territorio - C 23.6 - Fabbricazione di prodotti in calcestruzzo, cemento e gesso
375	AM.04.05.34	Addetti alle imprese attive per classe di addetti e territorio - C 23.7 - Taglio, modellatura e finitur di pietre
376	AM.04.05.35	Addetti alle imprese attive per classe di addetti e territorio - C 23.9 - Fabbricazione di prodotti abrasivi e di prodotti in minerali non metalliferi nca
377	AM.04.05.36	Addetti alle imprese attive per classe di addetti e territorio - C 24.2 - Fabbricazione di tubi, condotti, profilati cavi e relativi accessori in acciaio (esclusi quelli in acciaio colato)
378	AM.04.05.37	Addetti alle imprese attive per classe di addetti e territorio - C 24.3 - Fabbricazione di altri prodotti della prima trasformazione dell'acciaio
379	AM.04.05.38	Addetti alle imprese attive per classe di addetti e territorio - C 24.5 - Fonderie
380	AM.04.05.39	Addetti alle imprese attive per classe di addetti e territorio - C 25.1 - Fabbricazione di elementi da costruzione in metallo
381	AM.04.05.40	Addetti alle imprese attive per classe di addetti e territorio - C 25.2 - Fabbricazione di cisterne, serbatoi, radiatori e contenitori in metallo
382	AM.04.05.41	Addetti alle imprese attive per classe di addetti e territorio - C 25.5 - Fucinatura, imbutitura, stampaggio e profilatura dei metalli; metallurgia delle polveri
383	AM.04.05.42	Addetti alle imprese attive per classe di addetti e territorio - C 25.6 - Trattamento e rivestimento dei metalli; lavori di meccanica generale
384	AM.04.05.43	Addetti alle imprese attive per classe di addetti e territorio - C 25.7 - Fabbricazione di articoli di coltelleria, utensili e oggetti di ferramenta
385	AM.04.05.44	Addetti alle imprese attive per classe di addetti e territorio - C 25.9 - Fabbricazione di altri prodotti in metallo
386	AM.04.05.45	Addetti alle imprese attive per classe di addetti e territorio - C 26.1 - Fabbricazione di componenti elettronici e schede elettroniche
387	AM.04.05.46	Addetti alle imprese attive per classe di addetti e territorio - C 26.2 - Fabbricazione di computer e unità periferiche
388	AM.04.05.47	Addetti alle imprese attive per classe di addetti e territorio - C 26.3 - Fabbricazione di apparecchiature per le telecomunicazioni
389	AM.04.05.48	Addetti alle imprese attive per classe di addetti e territorio - C 26.4 - Fabbricazione di prodotti di elettronica di consumo audio e video
390	AM.04.05.49	Addetti alle imprese attive per classe di addetti e territorio - C 26.5 - Fabbricazione di strumenti e apparecchi di misurazione, prova e navigazione; orologi
391	AM.04.05.50	Addetti alle imprese attive per classe di addetti e territorio - C 26.6 - Fabbricazione di strumenti per irradiazione, apparecchiature elettromedicali ed elettroterapeutiche
392	AM.04.05.51	Addetti alle imprese attive per classe di addetti e territorio - C 26.7 - Fabbricazione di strumenti ottici e attrezzature fotografiche
393	AM.04.05.52	Addetti alle imprese attive per classe di addetti e territorio - C 27.1 - Fabbricazione di motori, generatori e trasformatori elettrici e di apparecchiature per la distribuzione e il controllo dell'elettricità
394	AM.04.05.53	Addetti alle imprese attive per classe di addetti e territorio - C 27.3 - Fabbricazione di cablaggi e apparecchiature di cablaggio
395	AM.04.05.54	Addetti alle imprese attive per classe di addetti e territorio - C 27.4 - Fabbricazione di apparecchiature per illuminazione
396	AM.04.05.55	Addetti alle imprese attive per classe di addetti e territorio - C 27.5 - Fabbricazione di apparecchi per uso domestico
397	AM.04.05.56	Addetti alle imprese attive per classe di addetti e territorio - C 27.9 - Fabbricazione di altre apparecchiature elettriche

<i>pagina</i>	<i>tabella</i>	<i>titolo</i>
398	AM.04.05.57	Addetti alle imprese attive per classe di addetti e territorio - C 28.1 - Fabbricazione di macchine di impiego generale
399	AM.04.05.58	Addetti alle imprese attive per classe di addetti e territorio - C 28.2 - Fabbricazione di altre macchine di impiego generale
400	AM.04.05.59	Addetti alle imprese attive per classe di addetti e territorio - C 28.3 - Fabbricazione di macchine per l'agricoltura e la silvicoltura
401	AM.04.05.60	Addetti alle imprese attive per classe di addetti e territorio - C 28.4 - Fabbricazione di macchine per la formatura dei metalli e di altre macchine utensili
402	AM.04.05.61	Addetti alle imprese attive per classe di addetti e territorio - C 28.9 - Fabbricazione di altre macchine per impieghi speciali
403	AM.04.05.63	Addetti alle imprese attive per classe di addetti e territorio - C 29.2 - Fabbricazione di carrozzerie per autoveicoli, rimorchi e semirimorchi
404	AM.04.05.64	Addetti alle imprese attive per classe di addetti e territorio - C 29.3 - Fabbricazione di parti ed accessori per autoveicoli e loro motori
405	AM.04.05.65	Addetti alle imprese attive per classe di addetti e territorio - C 30.1 - Costruzione di navi e imbarcazioni
406	AM.04.05.66	Addetti alle imprese attive per classe di addetti e territorio - C 30.9 - Fabbricazione di mezzi di trasporto nca
407	AM.04.05.67	Addetti alle imprese attive per classe di addetti e territorio - C 32.1 - Fabbricazione di gioielleria, bigiotteria e articoli connessi; lavorazione delle pietre preziose
408	AM.04.05.68	Addetti alle imprese attive per classe di addetti e territorio - C 32.3 - Fabbricazione di articoli sportivi
409	AM.04.05.69	Addetti alle imprese attive per classe di addetti e territorio - C 32.4 - Fabbricazione di giochi e giocattoli
410	AM.04.05.70	Addetti alle imprese attive per classe di addetti e territorio - C 32.5 - Fabbricazione di strumenti e forniture mediche e dentistiche
411	AM.04.05.71	Addetti alle imprese attive per classe di addetti e territorio - C 32.9 - Industrie manifatturiere nca
412	AM.04.05.72	Addetti alle imprese attive per classe di addetti e territorio - C 33.1 - Riparazione e manutenzione di prodotti in metallo, macchine ed apparecchiature
413	AM.04.05.73	Addetti alle imprese attive per classe di addetti e territorio - C 33.2 - Installazione di macchine ed apparecchiature industriali

QUADERNI DI STATISTICA – ATTIVITÀ MANIFATTURIERE 2017

Camera di commercio della Romagna - Forlì-Cesena e Rimini

Presidente: Fabrizio Moretti

Segretario Generale: Antonio Nannini

Responsabile Redazione Ufficio Statistica e Studi: Cinzia Cimatti

Redazione: Andrea Donati

I dati contenuti in questa pubblicazione sono forniti da ISTAT
ed elaborati tramite SIMET, Sistema Integrato di Monitoraggio dell'Economia del Territorio
realizzato dall'Azienda Speciale CISE per la Camera di commercio
GIUGNO 2018