

quaderni di statistica

# ATTIVITÀ MANIFATTURIERE

---

## 2017

Rimini

- \* imprese attive per natura giuridica
- \* unità locali attive per tipo di unità locale
- \* imprese attive per classe di addetti
- \* addetti alle imprese attive per classe di addetti

a cura dell'ufficio statistica e studi della  
**camera di commercio della Romagna -  
Forlì-Cesena e Rimini**



## Avvertenze generali e legende

---



# AVVERTENZE GENERALI

## FONTE

La fonte dei dati è il Registro delle Imprese tenuto dalla Camera di Commercio della Romagna – Forlì-Cesena e Rimini; la gestione del Registro avviene, come per la totalità delle Camere di Commercio italiane, attraverso l'infrastruttura fornita da INFOCAMERE (Società Consortile delle Camere di Commercio Italiane p. A.); le informazioni inserite dall'Ufficio Registro Imprese camerale alimentano, fra le altre, anche la banca dati **StockView**. I risultati sono poi rielaborati da **SIMET**, un sistema di monitoraggio dell'economia del territorio realizzato dall'Azienda Speciale C.I.S.E. per conto della Camera di Commercio della Romagna – Forlì-Cesena e Rimini, che genera la maggioranza delle tavole di questa pubblicazione.

Naturalmente le tavole riportate di seguito risentono di eventuali limiti della fonte originale e, quindi si rende necessario rammentare le principali disposizioni amministrative inerenti la tenuta del Registro delle Imprese onde meglio interpretarne le risultanze.

## CONTENUTO

La disciplina del Registro è contenuta principalmente nell'art. 8 della Legge 29/12/1993 n. 580 e nel DPR 7/12/95 n. 581 e successive modifiche.

L'iscrizione va effettuata alla Camera di Commercio della provincia dove si trova la sede legale dell'impresa e presso le Camere di Commercio dove si trovano altre unità locali.

Sono soggetti all'obbligo dell'iscrizione nel Registro le **imprese** che esercitano:

- 1) un'attività industriale diretta alla produzione di beni e servizi;
- 2) un'attività intermediaria nella circolazione dei beni;
- 3) un'attività di trasporto per terra, per acqua o per aria;
- 4) un'attività bancaria o assicurativa;
- 5) altre attività ausiliarie delle precedenti.

Oltre queste attività la normativa assoggetta all'obbligo anche le attività agricole esercitate dagli imprenditori agricoli di cui all'art. 2135 del Codice Civile e dai coltivatori diretti, con iscrizione nella sezione speciale del Registro.

Restano escluse le attività economiche e professionali per le quali sussiste l'obbligo di iscrizione in Albi tenuti da Ordini e Collegi professionali fatto salvo per le “**società tra avvocati**” di cui al D.Lgs. n. 96/2001 e per le “**società tra professionisti**” (STP), la cui attuale disciplina è contenuta nella Legge 183/2011 e nel regolamento di attuazione emanato con Decreto del Ministero della Giustizia n. 34/2013.

Inoltre la pubblica amministrazione, centrale e periferica, non è sottoposta all'obbligo di iscrizione al Registro Imprese salvo gli **Enti pubblici** aventi per oggetto esclusivo o principale un'**attività commerciale** (art. 2201 del Codice Civile) e le **aziende speciali** degli enti locali che devono essere iscritte nel Registro delle Imprese ai sensi del D.Lgs. 267/200 (Testo Unico degli enti Locali), vista la loro autonomia imprenditoriale. Le istituzioni degli enti locali, invece, considerata la loro natura di organismo strumentale dell'ente locale per l'esercizio di servizi sociali sono tenute ad iscriversi nel Repertorio Economico amministrativo.

Tali vincoli giuridici trovano riflesso nei dati statistici esposti che, di conseguenza, non comprendono tutte le attività di produzione o di servizio.

A partire dal 2008 l'informazione degli addetti ottenibile dalla banca dati statistica è riferita all'impresa e riguarda tutto il personale occupato nell'impresa stessa in tutte le sue unità locali siano esse situate sul territorio provinciale o in altre province.

Va sottolineato che tale informazione è raccolta tramite autodichiarazione da parte delle imprese ed aggiornata trimestralmente con sistemi automatici di incrocio con l'archivio dell'INPS. Nel corso degli anni questo incrocio è divenuto sempre più accurato e tempestivo tuttavia comporta ancora errori di stima. In primo luogo, in assenza di aggiornamento da INPS o dall'impresa, i

valori degli addetti registrati negli anni precedenti non vengono cancellati e continuano ad essere conteggiati qualora l'impresa risulti ancora attiva. Va detto che dalla fine del 2014 è già possibile individuare gli addetti nei vari comuni in cui l'impresa opera, ma nella stesura di questo elaborato non si è ritenuto opportuno modificare la reportistica. Gli addetti sono quindi attribuiti tutti alla sede dell'impresa e non distribuiti nelle varie unità locali dove essi effettivamente lavorano.

E' altresì importante sottolineare che i dati qui riportati non sono direttamente confrontabili con quelli ISTAT (Censimento Generale dell'Industria, dell'Agricoltura ecc.) oltre che per le differenti date di rilevazione e diversi criteri di individuazione e localizzazione delle imprese, anche per la sostanziale diversità del campo di osservazione dei fenomeni.

## DEFINIZIONI

"Per **impresa (ditta)** si intende l'organizzazione di un'attività economica esercitata con carattere professionale al fine della produzione o dello scambio di beni o servizi. Le imprese possono essere unilocalizzate, costituite, cioè, da una sola unità locale o plurilocalizzate, costituite da due o più unità locali delle quali una coincidente con la sede dell'impresa." (ISTAT). Le imprese plurilocalizzate in più province sono conteggiate una sola volta ed attribuite alla provincia nella quale l'iniziativa imprenditoriale ha la sede legale.

"Per **unità locale** si intende l'impianto (o corpo di impianti) situato in un dato luogo e variamente denominato (stabilimento, laboratorio, negozio, ristorante, albergo, bar, ufficio, ecc.) in cui viene effettuata la produzione o la distribuzione di beni o la prestazione di servizi" (ISTAT).

"Gli **addetti** sono costituiti dalle persone indipendenti e dipendenti, occupate nelle unità locali" (ISTAT). Nel Registro delle Imprese gli addetti sono riferiti all'impresa.

## DESCRIZIONE DELLE TABELLE

Per aiutare il lettore si riporta di seguito la descrizione delle singole tabelle indicandone il contenuto e le principali avvertenze.

Dall'edizione 2009 si è adottata la classificazione delle attività economiche **ATECO 2007** al posto dell'ATECO2002 utilizzata in precedenza; per questa ragione i valori riportati non possono essere confrontati direttamente con la serie precedente. Le attività economiche sono raggruppate per sezione (una lettera), divisione (due cifre), gruppo (tre cifre) e classe (quattro cifre).

Le tabelle presentano diverse abbreviazioni e pertanto si è ritenuto utile riportare nelle pagine seguenti la classificazione delle attività economiche adottata con la descrizione completa e lo schema di raggruppamento dei comuni per aree geografiche.

Le imprese che non hanno descritto nel dettaglio l'attività svolta sono state conteggiate in gruppi con estensione numerica .0 e con la stessa etichetta della divisione corrispondente; così ad esempio il gruppo "A.01.0 Agricoltura, caccia e relativi servizi" è da intendersi come il gruppo delle imprese della divisione "A.01 Agricoltura, caccia e relativi servizi" che svolgono attività non meglio specificata e che, quindi, non è stato possibile assegnare agli altri gruppi.

Le tabelle del presente volume sono:

**TAB. AM.01.xx** - Numero delle imprese attive suddivise per natura giuridica, per divisione, gruppo e per comune o aggregazione territoriale.

**TAB. AM.02.xx** - Numero delle unità locali delle imprese attive suddivise per tipo di unità locale, per divisione, gruppo e per comune o aggregazione territoriale. Nella colonna "sedi" sono riportate le imprese che hanno la sede principale in provincia e in "unità locali con sede in provincia" le altre unità locali provinciali delle imprese riportate nella prima colonna; "prime unità locali con sede fuori provincia" è da intendersi come il numero delle imprese con sede in altre province e localizzate anche a Forlì-Cesena mentre le "altre unità locali" sono le localizzazioni che non rientrano nei casi precedenti e nella quasi totalità rappresentano le unità locali (diverse dalla prima) di imprese con sede non in provincia. Si tenga presente che non sono comprese le unità locali delle imprese con sede in provincia localizzate in altri territori.

**TAB. AM.03.xx** - Numero delle imprese attive suddivise per classi di addetti, per settore, per divisione, gruppo e per comune o aggregazione territoriale. In relazione ad un certo numero di imprese non si dispone del numero degli addetti: questi casi vengono conteggiati nella prima colonna (0 addetti) assieme a quelli in cui effettivamente non ci sono addetti. L'ultima classe di addetti riportata in questa tavola (più di 250 addetti) è stata ottenuta sommando le numerose classi fornite da StockView in quanto tale dettaglio è risultato eccessivo per la struttura economica provinciale. Tutte le informazioni sul numero degli addetti sono state raccolte nelle tabb. AM.04.xx.

**TAB. AM.04.xx** - Numero degli addetti alle imprese attive suddivisi per classi di addetti, per divisione, gruppo e per comune o aggregazione territoriale. Tutte le informazioni sul numero delle imprese sono state raccolte nelle tabb. AM.03.xx.

Per quanto attiene l'analisi effettuata non è stato possibile, per ovvi motivi di spazio, fornire tutti i dati con il massimo dettaglio ma si è ritenuto opportuno valutare, da caso a caso, secondo la seguente priorità:

- 1) totale per divisione (primi due numeri della classificazione ATECO 2007);
- 2) totale per gruppo (primi tre numeri della classificazione ATECO 2007);
- 3) totale per territorio (comune ed aggregazione territoriale);
- 4) totale di ogni divisione significativa per territorio;
- 5) totale di ogni gruppo significativo per territorio;

Per divisione e gruppo “significativo” si intende che comprenda almeno 20 imprese ed almeno 200 addetti.

Ulteriori dettagli sono reperibili nel volume “Attività economiche” della medesima serie “Quaderni di statistica”.





## Legenda delle attività economiche per sezioni in codifica Ateco 2007

- A - Agricoltura, silvicoltura e pesca
- B - Estrazione di minerali da cave e miniere
- C - Attività manifatturiere
- D - Fornitura di energia elettrica, gas, vapore e aria condizionata
- E - Fornitura di acqua; reti fognarie, attività di gestione dei rifiuti e risanamento
- F - Costruzioni
- G - Commercio all'ingrosso e al dettaglio; riparazione di autoveicoli e motocicli
- H - Trasporto e magazzinaggio
- I - Attività dei servizi di alloggio e di ristorazione
- J - Servizi di informazione e comunicazione
- K - Attività finanziarie e assicurative
- L - Attività immobiliari
- M - Attività professionali, scientifiche e tecniche
- N - Noleggio, agenzie di viaggio, servizi di supporto alle imprese
- O - Amministrazione pubblica e difesa; assicurazione sociale obbligatoria
- P - Istruzione
- Q - Sanità e assistenza sociale
- R - Attività artistiche, sportive, di intrattenimento e divertimento
- S - Altre attività di servizi
- T - Attività di famiglie e convivenze come datori di lavoro per personale domestico; produzione di beni e servizi indifferenziati per uso proprio da parte di famiglie e convivenze
- U - Organizzazioni ed organismi extraterritoriali
- X - Imprese non classificate

## Legenda delle attività economiche per divisioni e gruppi della sezione C in codifica Ateco 2007

### **C - Attività manifatturiere**

#### **C 10 - Industrie alimentari**

- C 10.0 - Industrie alimentari
- C 10.1 - Lavorazione e conservazione di carne e produzione di prodotti a base di carne
- C 10.2 - Lavorazione e conservazione di pesce, crostacei e molluschi
- C 10.3 - Lavorazione e conservazione di frutta e ortaggi
- C 10.4 - Produzione di oli e grassi vegetali e animali
- C 10.5 - Industria lattiero-casearia
- C 10.6 - Lavorazione delle granaglie, produzione di amidi e di prodotti amidacei
- C 10.7 - Produzione di prodotti da forno e farinacei
- C 10.8 - Produzione di altri prodotti alimentari
- C 10.9 - Produzione di prodotti per l'alimentazione degli animali

#### **C 11 - Industria delle bevande**

- C 11.0 - Industria delle bevande

#### **C 12 - Industria del tabacco**

- C 12.0 - Industria del tabacco

#### **C 13 - Industrie tessili**

- C 13.0 - Industrie tessili
- C 13.1 - Preparazione e filatura di fibre tessili
- C 13.2 - Tessitura
- C 13.3 - Finissaggio dei tessili
- C 13.9 - Altre industrie tessili

#### **C 14 - Confezione di articoli di abbigliamento; confezione di articoli in pelle e pelliccia**

- C 14.0 - Confezione di articoli di abbigliamento; confezione di articoli in pelle e pelliccia
- C 14.1 - Confezione di articoli di abbigliamento (escluso abbigliamento in pelliccia)
- C 14.2 - Confezione di articoli in pelliccia
- C 14.3 - Fabbricazione di articoli di maglieria

#### **C 15 - Fabbricazione di articoli in pelle e simili**

- C 15.0 - Fabbricazione di articoli in pelle e simili
- C 15.1 - Preparazione e concia del cuoio; fabbricazione di articoli da viaggio, borse, pelletteria e selleria; preparazione e tintura di pellicce
- C 15.2 - Fabbricazione di calzature

#### **C 16 - Industria del legno e dei prodotti in legno e sughero (esclusi i mobili); fabbricazione di articoli in paglia e materiali da intreccio**

- C 16.0 - Industria del legno e dei prodotti in legno e sughero (esclusi i mobili); fabbricazione di articoli in paglia e materiali da intreccio
- C 16.1 - Taglio e piallatura del legno
- C 16.2 - Fabbricazione di prodotti in legno, sughero, paglia e materiali da intreccio

#### **C 17 - Fabbricazione di carta e di prodotti di carta**

- C 17.0 - Fabbricazione di carta e di prodotti di carta
- C 17.1 - Fabbricazione di pasta-carta, carta e cartone
- C 17.2 - Fabbricazione di articoli di carta e cartone

#### **C 18 - Stampa e riproduzione di supporti registrati**

- C 18.0 - Stampa e riproduzione di supporti registrati
- C 18.1 - Stampa e servizi connessi alla stampa
- C 18.2 - Riproduzione di supporti registrati

#### **C 19 - Fabbricazione di coke e prodotti derivanti dalla raffinazione del petrolio**

- C 19.0 - Fabbricazione di coke e prodotti derivanti dalla raffinazione del petrolio
- C 19.1 - Fabbricazione di prodotti di cokeria

- C 19.2 - Fabbricazione di prodotti derivanti dalla raffinazione del petrolio

#### **C 20 - Fabbricazione di prodotti chimici**

- C 20.0 - Fabbricazione di prodotti chimici
- C 20.1 - Fabbricazione di prodotti chimici di base, di fertilizzanti e composti azotati, di materie plastiche e gomma sintetica in forme primarie
- C 20.2 - Fabbricazione di agrofarmaci e di altri prodotti chimici per l'agricoltura
- C 20.3 - Fabbricazione di pitture, vernici e smalti, inchiostri da stampa e adesivi sintetici (mastici)
- C 20.4 - Fabbricazione di saponi e detergenti, di prodotti per la pulizia e la lucidatura, di profumi e cosmetici
- C 20.5 - Fabbricazione di altri prodotti chimici
- C 20.6 - Fabbricazione di fibre sintetiche e artificiali

#### **C 21 - Fabbricazione di prodotti farmaceutici di base e di preparati farmaceutici**

- C 21.0 - Fabbricazione di prodotti farmaceutici di base e di preparati farmaceutici
- C 21.1 - Fabbricazione di prodotti farmaceutici di base
- C 21.2 - Fabbricazione di medicinali e preparati farmaceutici

#### **C 22 - Fabbricazione di articoli in gomma e materie plastiche**

- C 22.0 - Fabbricazione di articoli in gomma e materie plastiche
- C 22.1 - Fabbricazione di articoli in gomma
- C 22.2 - Fabbricazione di articoli in materie plastiche

#### **C 23 - Fabbricazione di altri prodotti della lavorazione di minerali non metalliferi**

- C 23.0 - Fabbricazione di altri prodotti della lavorazione di minerali non metalliferi
- C 23.1 - Fabbricazione di vetro e di prodotti in vetro
- C 23.2 - Fabbricazione di prodotti refrattari
- C 23.3 - Fabbricazione di materiali da costruzione in terracotta
- C 23.4 - Fabbricazione di altri prodotti in porcellana e in ceramica
- C 23.5 - Produzione di cemento, calce e gesso
- C 23.6 - Fabbricazione di prodotti in calcestruzzo, cemento e gesso
- C 23.7 - Taglio, modellatura e finitura di pietre
- C 23.9 - Fabbricazione di prodotti abrasivi e di prodotti in minerali non metalliferi nca

#### **C 24 - Metallurgia**

- C 24.0 - Metallurgia
- C 24.1 - Siderurgia
- C 24.2 - Fabbricazione di tubi, condotti, profilati cavi e relativi accessori in acciaio (esclusi quelli in acciaio colato)
- C 24.3 - Fabbricazione di altri prodotti della prima trasformazione dell'acciaio
- C 24.4 - Produzione di metalli di base preziosi e altri metalli non ferrosi, trattamento dei combustibili nucleari
- C 24.5 - Fonderie

#### **C 25 - Fabbricazione di prodotti in metallo (esclusi macchinari e attrezzature)**

- C 25.0 - Fabbricazione di prodotti in metallo (esclusi macchinari e attrezzature)
- C 25.1 - Fabbricazione di elementi da costruzione in metallo
- C 25.2 - Fabbricazione di cisterne, serbatoi, radiatori e contenitori in metallo
- C 25.3 - Fabbricazione di generatori di vapore (esclusi i contenitori in metallo per caldaie per il riscaldamento centrale ad acqua calda)
- C 25.4 - Fabbricazione di armi e munizioni
- C 25.5 - Fucinatura, imbutitura, stampaggio e profilatura dei metalli; metallurgia delle polveri
- C 25.6 - Trattamento e rivestimento dei metalli; lavori di meccanica generale
- C 25.7 - Fabbricazione di articoli di coltelleria, utensili e oggetti di ferramenta
- C 25.9 - Fabbricazione di altri prodotti in metallo

#### **C 26 - Fabbricazione di computer e prodotti di elettronica e ottica; apparecchi elettromedicali, apparecchi di misurazione e di orologi**

C 26.0 - Fabbricazione di computer e prodotti di elettronica e ottica; apparecchi elettromedicali, apparecchi di misurazione e di orologi

C 26.1 - Fabbricazione di componenti elettronici e schede elettroniche

C 26.2 - Fabbricazione di computer e unità periferiche

C 26.3 - Fabbricazione di apparecchiature per le telecomunicazioni

C 26.4 - Fabbricazione di prodotti di elettronica di consumo audio e video

C 26.5 - Fabbricazione di strumenti e apparecchi di misurazione, prova e navigazione; orologi

C 26.6 - Fabbricazione di strumenti per irradiazione, apparecchiature elettromedicali ed elettroterapeutiche

C 26.7 - Fabbricazione di strumenti ottici e attrezzature fotografiche

C 26.8 - Fabbricazione di supporti magnetici ed ottici

### **C 27 - Fabbricazione di apparecchiature elettriche ed apparecchiature per uso domestico non elettriche**

C 27.0 - Fabbricazione di apparecchiature elettriche ed apparecchiature per uso domestico non elettriche

C 27.1 - Fabbricazione di motori, generatori e trasformatori elettrici e di apparecchiature per la distribuzione e il controllo dell'elettricità

C 27.2 - Fabbricazione di batterie di pile ed accumulatori elettrici

C 27.3 - Fabbricazione di cablaggi e apparecchiature di cablaggio

C 27.4 - Fabbricazione di apparecchiature per illuminazione

C 27.5 - Fabbricazione di apparecchi per uso domestico

C 27.9 - Fabbricazione di altre apparecchiature elettriche

### **C 28 - Fabbricazione di macchinari ed apparecchiature nca**

C 28.0 - Fabbricazione di macchinari ed apparecchiature nca

C 28.1 - Fabbricazione di macchine di impiego generale

C 28.2 - Fabbricazione di altre macchine di impiego generale

C 28.3 - Fabbricazione di macchine per l'agricoltura e la silvicoltura

C 28.4 - Fabbricazione di macchine per la formatura dei metalli e di altre macchine utensili

C 28.9 - Fabbricazione di altre macchine per impieghi speciali

### **C 29 - Fabbricazione di autoveicoli, rimorchi e semirimorchi**

C 29.0 - Fabbricazione di autoveicoli, rimorchi e semirimorchi

C 29.1 - Fabbricazione di autoveicoli

C 29.2 - Fabbricazione di carrozzerie per autoveicoli, rimorchi e semirimorchi

C 29.3 - Fabbricazione di parti ed accessori per autoveicoli e loro motori

### **C 30 - Fabbricazione di altri mezzi di trasporto**

C 30.0 - Fabbricazione di altri mezzi di trasporto

C 30.1 - Costruzione di navi e imbarcazioni

C 30.2 - Costruzione di locomotive e di materiale rotabile ferro-tranviario

C 30.3 - Fabbricazione di aeromobili, di veicoli spaziali e dei relativi dispositivi

C 30.4 - Fabbricazione di veicoli militari da combattimento

C 30.9 - Fabbricazione di mezzi di trasporto nca

### **C 31 - Fabbricazione di mobili**

C 31.0 - Fabbricazione di mobili

### **C 32 - Altre industrie manifatturiere**

C 32.0 - Altre industrie manifatturiere

C 32.1 - Fabbricazione di gioielleria, bigiotteria e articoli connessi; lavorazione delle pietre preziose

C 32.2 - Fabbricazione di strumenti musicali

C 32.3 - Fabbricazione di articoli sportivi

C 32.4 - Fabbricazione di giochi e giocattoli

C 32.5 - Fabbricazione di strumenti e forniture mediche e dentistiche

C 32.9 - Industrie manifatturiere nca

### **C 33 - Riparazione, manutenzione ed installazione di macchine ed apparecchiature**

C 33.0 - Riparazione, manutenzione ed installazione di macchine ed apparecchiature

C 33.1 - Riparazione e manutenzione di prodotti in metallo, macchine ed apparecchiature

C 33.2 - Installazione di macchine ed apparecchiature industriali

## Legenda delle aggregazioni territoriali

### Rimini per Altimetrie

#### **Montagna**

Casteldelci  
Pennabilli

#### **Collina**

Coriano  
Gemmano  
Mondaino  
Montefiore Conca  
Montegridolfo  
Morciano di Romagna  
Saludecio  
San Clemente  
Verucchio  
Poggio Torriana  
Maiolo  
Montescudo-Monte Colombo  
Novafeltria  
San Leo  
Sant'Agata Feltria  
Talamello

#### **Pianura**

Bellaria-Igea Marina  
Cattolica  
Misano Adriatico  
Riccione  
Rimini  
San Giovanni in Marignano  
Santarcangelo di Romagna

### Rimini per Vallate

#### **Valmarecchia**

Verucchio  
Casteldelci  
Poggio Torriana  
Maiolo  
Novafeltria  
Pennabilli  
San Leo  
Sant'Agata Feltria  
Talamello

#### **Area del Basso Conca**

Cattolica  
Misano Adriatico  
San Giovanni in Marignano

#### **Valconca**

Gemmano  
Mondaino  
Montefiore Conca  
Montegridolfo  
Morciano di Romagna  
Saludecio  
San Clemente  
Montescudo-Monte Colombo

#### **Grandi Centri**

Rimini

#### **Comuni di Cintura**

Bellaria-Igea Marina  
Coriano  
Riccione  
Santarcangelo di Romagna

### Rimini per Unioni

#### **Unione di Comuni Valmarecchia**

Santarcangelo di Romagna  
Verucchio  
Casteldelci  
Poggio Torriana  
Maiolo  
Novafeltria  
Pennabilli  
San Leo  
Sant'Agata Feltria  
Talamello

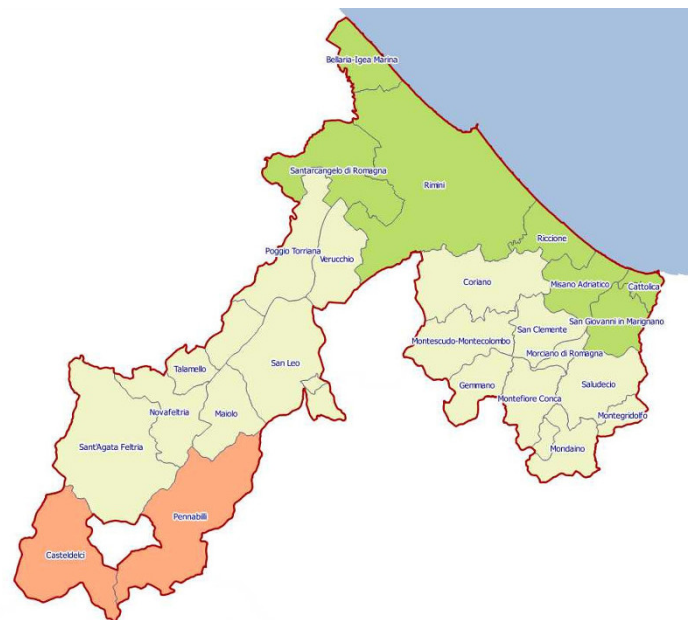
#### **Unione della Valconca**

Gemmano  
Mondaino  
Montefiore Conca  
Montegridolfo  
Morciano di Romagna  
Saludecio  
San Clemente  
Montescudo-Monte Colombo  
Bellaria-Igea Marina  
Cattolica  
Coriano  
Misano Adriatico  
Riccione  
Rimini  
San Giovanni in Marignano

### Rimini per Vocazioni turistiche

#### **Comuni Marittimi**

Bellaria-Igea Marina  
Cattolica  
Misano Adriatico  
Riccione  
Rimini



Imprese attive per natura giuridica

---

TAB. AM.01.01 - Imprese attive per natura giuridica e divisione Ateco - C - Attività manifatturiere  
Rimini - Situazione al 31/12/2017

	Imprese individuali	Società di persone	Società di capitale	Consorzi	Cooperative	Altre forme	Totale
C 10 - Industrie alimentari.....	104	108	59	0	5	0	276
C 11 - Industria delle bevande.....	2	5	5	0	0	0	12
C 12 - Industria del tabacco.....	0	0	0	0	0	0	0
C 13 - Industrie tessili.....	38	14	8	0	0	0	60
C 14 - Confezione di articol. ....	169	36	56	0	1	0	262
C 15 - Fabbricazione di arti. ....	86	18	21	0	1	0	126
C 16 - Industria del legno e. ....	89	39	34	0	1	0	163
C 17 - Fabbricazione di cart. ....	1	3	7	0	0	0	11
C 18 - Stampa e riproduzione. ....	34	52	31	0	1	0	118
C 19 - Fabbricazione di coke. ....	0	0	0	0	0	0	0
C 20 - Fabbricazione di prod. ....	3	7	21	0	0	0	31
C 21 - Fabbricazione di prod. ....	1	1	2	0	0	0	4
C 22 - Fabbricazione di arti. ....	9	12	20	0	0	0	41
C 23 - Fabbricazione di altr. ....	32	32	41	0	1	0	106
C 24 - Metallurgia.....	3	2	12	0	0	0	17
C 25 - Fabbricazione di prod. ....	161	150	102	0	3	0	416
C 26 - Fabbricazione di comp. ....	23	17	31	0	0	0	71
C 27 - Fabbricazione di appa. ....	26	12	34	0	1	0	73
C 28 - Fabbricazione di macc. ....	39	36	92	0	0	0	167
C 29 - Fabbricazione di auto. ....	0	4	2	0	0	0	6
C 30 - Fabbricazione di altr. ....	16	12	16	0	0	0	44
C 31 - Fabbricazione di mobili.....	66	43	43	0	0	0	152
C 32 - Altre industrie manif. ....	187	54	29	0	0	1	271
C 33 - Riparazione, manutenz. ....	101	29	31	1	0	0	162
<b>C - Attività manifatturiere.....</b>	<b>1.190</b>	<b>686</b>	<b>697</b>	<b>1</b>	<b>14</b>	<b>1</b>	<b>2.589</b>

Fonte: StockView - Infocamere

Elaborazione: SIMET - Camera di commercio della Romagna - Forlì-Cesena e Rimini

TAB. AM.01.02 - Imprese attive per natura giuridica e gruppo Ateco - C - Attività manifatturiere  
Rimini - Situazione al 31/12/2017

	Imprese individuali	Società di persone	Società di capitale	Consorzi	Cooperative	Altre forme	Totale
C 10.0 - Industrie alimentari.....	1	0	1	0	0	0	2
C 10.1 - Lavorazione e conse.. .....	8	4	8	0	2	0	22
C 10.2 - Lavorazione e conse.. .....	3	3	1	0	0	0	7
C 10.3 - Lavorazione e conse.. .....	3	1	5	0	1	0	10
C 10.4 - Produzione di oli e.. .....	4	11	1	0	0	0	16
C 10.5 - Industria lattiero-.. .....	2	4	1	0	0	0	7
C 10.6 - Lavorazione delle g.. .....	3	4	0	0	0	0	7
C 10.7 - Produzione di prodo.. .....	73	73	26	0	2	0	174
C 10.8 - Produzione di altri.. .....	7	7	14	0	0	0	28
C 10.9 - Produzione di prodo.. .....	0	1	2	0	0	0	3
C 11.0 - Industria delle bev.. .....	2	5	5	0	0	0	12
C 12.0 - Industria del tabacco.....	0	0	0	0	0	0	0
C 13.0 - Industrie tessili.....	0	0	0	0	0	0	0
C 13.1 - Preparazione e fila.. .....	0	1	2	0	0	0	3
C 13.2 - Tessitura.....	0	1	0	0	0	0	1
C 13.3 - Finissaggio dei tes.. .....	12	3	2	0	0	0	17
C 13.9 - Altre industrie tes.. .....	26	9	4	0	0	0	39
C 14.0 - Confezione di artic.. .....	0	0	0	0	0	0	0
C 14.1 - Confezione di artic.. .....	152	27	51	0	1	0	231
C 14.2 - Confezione di artic.. .....	9	2	1	0	0	0	12
C 14.3 - Fabbricazione di ar.. .....	8	7	4	0	0	0	19
C 15.0 - Fabbricazione di ar.. .....	0	0	0	0	0	0	0
C 15.1 - Preparazione e conc.. .....	48	9	10	0	0	0	67
C 15.2 - Fabbricazione di ca.. .....	38	9	11	0	1	0	59
C 16.0 - Industria del legno.. .....	0	0	0	0	0	0	0
C 16.1 - Taglio e piallatura.. .....	1	2	4	0	0	0	7
C 16.2 - Fabbricazione di pr.. .....	88	37	30	0	1	0	156
C 17.0 - Fabbricazione di ca.. .....	0	0	1	0	0	0	1
C 17.1 - Fabbricazione di pa.. .....	0	0	0	0	0	0	0
C 17.2 - Fabbricazione di ar.. .....	1	3	6	0	0	0	10
C 18.0 - Stampa e riproduzio.. .....	0	0	0	0	0	0	0
C 18.1 - Stampa e servizi co.. .....	33	51	31	0	1	0	116
C 18.2 - Riproduzione di sup.. .....	1	1	0	0	0	0	2
C 19.0 - Fabbricazione di co.. .....	0	0	0	0	0	0	0
C 19.1 - Fabbricazione di pr.. .....	0	0	0	0	0	0	0
C 19.2 - Fabbricazione di pr.. .....	0	0	0	0	0	0	0
C 20.0 - Fabbricazione di pr.. .....	0	0	0	0	0	0	0
C 20.1 - Fabbricazione di pr.. .....	0	1	4	0	0	0	5
C 20.2 - Fabbricazione di ag.. .....	0	0	0	0	0	0	0
C 20.3 - Fabbricazione di pi.. .....	1	1	3	0	0	0	5
C 20.4 - Fabbricazione di sa.. .....	2	3	6	0	0	0	11
C 20.5 - Fabbricazione di al.. .....	0	2	8	0	0	0	10
C 20.6 - Fabbricazione di fi.. .....	0	0	0	0	0	0	0
C 21.0 - Fabbricazione di pr.. .....	0	0	1	0	0	0	1
C 21.1 - Fabbricazione di pr.. .....	0	0	1	0	0	0	1
C 21.2 - Fabbricazione di me.. .....	1	1	0	0	0	0	2
C 22.0 - Fabbricazione di ar.. .....	0	1	1	0	0	0	2
C 22.1 - Fabbricazione di ar.. .....	1	1	2	0	0	0	4
C 22.2 - Fabbricazione di ar.. .....	8	10	17	0	0	0	35
C 23.0 - Fabbricazione di al.. .....	0	0	1	0	0	0	1
C 23.1 - Fabbricazione di ve.. .....	7	9	8	0	1	0	25
C 23.2 - Fabbricazione di pr.. .....	0	0	0	0	0	0	0
C 23.3 - Fabbricazione di ma.. .....	0	0	3	0	0	0	3
C 23.4 - Fabbricazione di al.. .....	13	4	0	0	0	0	17
C 23.5 - Produzione di cemen.. .....	0	0	4	0	0	0	4
C 23.6 - Fabbricazione di pr.. .....	3	4	10	0	0	0	17
C 23.7 - Taglio, modellatura.. .....	9	14	12	0	0	0	35
C 23.9 - Fabbricazione di pr.. .....	0	1	3	0	0	0	4
C 24.0 - Metallurgia.....	0	0	1	0	0	0	1
C 24.1 - Siderurgia.....	1	0	3	0	0	0	4
C 24.2 - Fabbricazione di tu.. .....	0	0	0	0	0	0	0

TAB. AM.01.02 - Imprese attive per natura giuridica e gruppo Ateco - C - Attività manifatturiere  
Rimini - Situazione al 31/12/2017

	Imprese individuali	Società di persone	Società di capitale	Consorzi	Cooperative	Altre forme	Totale
C 24.3 - Fabbricazione di al.. .....	0	1	1	0	0	0	2
C 24.4 - Produzione di metal.. .....	0	0	0	0	0	0	0
C 24.5 - Fonderie.....	2	1	7	0	0	0	10
C 25.0 - Fabbricazione di pr.. .....	0	2	3	0	0	0	5
C 25.1 - Fabbricazione di el.. .....	43	60	41	0	0	0	144
C 25.2 - Fabbricazione di ci.. .....	0	1	1	0	0	0	2
C 25.3 - Fabbricazione di ge.. .....	0	0	0	0	0	0	0
C 25.4 - Fabbricazione di ar.. .....	1	0	0	0	0	0	1
C 25.5 - Fucinatura, imbutit.. .....	1	5	6	0	0	0	12
C 25.6 - Trattamento e rives.. .....	50	50	32	0	3	0	135
C 25.7 - Fabbricazione di ar.. .....	2	7	2	0	0	0	11
C 25.9 - Fabbricazione di al.. .....	64	25	17	0	0	0	106
C 26.0 - Fabbricazione di co.. .....	0	2	0	0	0	0	2
C 26.1 - Fabbricazione di co.. .....	15	3	13	0	0	0	31
C 26.2 - Fabbricazione di co.. .....	3	5	5	0	0	0	13
C 26.3 - Fabbricazione di ap.. .....	0	1	6	0	0	0	7
C 26.4 - Fabbricazione di pr.. .....	1	2	3	0	0	0	6
C 26.5 - Fabbricazione di st.. .....	2	1	0	0	0	0	3
C 26.6 - Fabbricazione di st.. .....	2	3	4	0	0	0	9
C 26.7 - Fabbricazione di st.. .....	0	0	0	0	0	0	0
C 26.8 - Fabbricazione di su.. .....	0	0	0	0	0	0	0
C 27.0 - Fabbricazione di ap.. .....	1	1	1	0	0	0	3
C 27.1 - Fabbricazione di mo.. .....	6	2	12	0	0	0	20
C 27.2 - Fabbricazione di ba.. .....	0	1	1	0	0	0	2
C 27.3 - Fabbricazione di ca.. .....	4	0	4	0	0	0	8
C 27.4 - Fabbricazione di ap.. .....	6	3	3	0	0	0	12
C 27.5 - Fabbricazione di ap.. .....	2	2	4	0	0	0	8
C 27.9 - Fabbricazione di al.. .....	7	3	9	0	1	0	20
C 28.0 - Fabbricazione di ma.. .....	0	1	1	0	0	0	2
C 28.1 - Fabbricazione di ma.. .....	5	1	4	0	0	0	10
C 28.2 - Fabbricazione di al.. .....	14	16	49	0	0	0	79
C 28.3 - Fabbricazione di ma.. .....	1	5	0	0	0	0	6
C 28.4 - Fabbricazione di ma.. .....	8	5	19	0	0	0	32
C 28.9 - Fabbricazione di al.. .....	11	8	19	0	0	0	38
C 29.0 - Fabbricazione di au.. .....	0	0	0	0	0	0	0
C 29.1 - Fabbricazione di au.. .....	0	1	0	0	0	0	1
C 29.2 - Fabbricazione di ca.. .....	0	2	0	0	0	0	2
C 29.3 - Fabbricazione di pa.. .....	0	1	2	0	0	0	3
C 30.0 - Fabbricazione di al.. .....	0	0	0	0	0	0	0
C 30.1 - Costruzione di navi.. .....	12	8	11	0	0	0	31
C 30.2 - Costruzione di loco.. .....	0	0	0	0	0	0	0
C 30.3 - Fabbricazione di ae.. .....	0	1	1	0	0	0	2
C 30.4 - Fabbricazione di ve.. .....	0	0	0	0	0	0	0
C 30.9 - Fabbricazione di me.. .....	4	3	4	0	0	0	11
C 31.0 - Fabbricazione di mo.. .....	66	43	43	0	0	0	152
C 32.0 - Altre industrie man.. .....	0	0	0	0	0	0	0
C 32.1 - Fabbricazione di gi.. .....	59	12	8	0	0	0	79
C 32.2 - Fabbricazione di st.. .....	9	1	2	0	0	0	12
C 32.3 - Fabbricazione di ar.. .....	7	1	2	0	0	0	10
C 32.4 - Fabbricazione di gi.. .....	1	1	4	0	0	0	6
C 32.5 - Fabbricazione di st.. .....	83	31	8	0	0	0	122
C 32.9 - Industrie manifattu.. .....	28	8	5	0	0	1	42
C 33.0 - Riparazione, manute.. .....	0	0	0	0	0	0	0
C 33.1 - Riparazione e manut.. .....	78	22	24	1	0	0	125
C 33.2 - Installazione di ma.. .....	23	7	7	0	0	0	37
<b>C - Attività manifatturiere.....</b>	<b>1.190</b>	<b>686</b>	<b>697</b>	<b>1</b>	<b>14</b>	<b>1</b>	<b>2.589</b>

Fonte: StockView - Infocamere

Elaborazione: SIMET - Camera di commercio della Romagna - Forlì-Cesena e Rimini



TAB. AM.01.03 - Imprese attive per natura giuridica e territorio - C - Attività manifatturiere  
Rimini - Situazione al 31/12/2017

	Imprese individuali	Società di persone	Società di capitale	Consorzi	Cooperative	Altre forme	Totale
Bellaria-Igea Marina.....	55	26	16	0	1	0	98
Cattolica.....	65	29	34	0	0	0	128
Coriano.....	55	46	59	0	0	0	160
Gemmano.....	10	1	2	0	0	0	13
Misano Adriatico.....	47	25	28	0	1	0	101
Mondaino.....	9	4	5	0	0	0	18
Montefiore Conca.....	8	2	5	0	0	0	15
Montegridolfo.....	12	6	3	0	0	0	21
Morciano di Romagna.....	30	19	15	0	0	0	64
Riccione.....	122	76	58	0	0	0	256
Rimini.....	423	228	225	1	5	1	883
Saludecio.....	13	8	12	0	0	0	33
San Clemente.....	34	18	26	0	1	0	79
San Giovanni in Marignano.....	38	26	43	0	0	0	107
Santarcangelo di Romagna.....	84	61	61	0	1	0	207
Verucchio.....	42	31	27	0	1	0	101
Casteldelci.....	1	4	1	0	0	0	6
Poggio Torriana.....	30	21	29	0	1	0	81
Maiolo.....	3	2	0	0	0	0	5
Montescudo-Monte Colombo.....	20	6	6	0	0	0	32
Novafeltria.....	33	15	18	0	0	0	66
Pennabilli.....	20	3	5	0	0	0	28
San Leo.....	15	10	6	0	1	0	32
Sant'Agata Feltria.....	13	10	8	0	1	0	32
Talamello.....	8	9	5	0	1	0	23
<b>Rimini.....</b>	<b>1.190</b>	<b>686</b>	<b>697</b>	<b>1</b>	<b>14</b>	<b>1</b>	<b>2.589</b>
Montagna.....	21	7	6	0	0	0	34
Collina.....	335	208	226	0	6	0	775
Pianura.....	834	471	465	1	8	1	1.780
Valmarecchia.....	165	105	99	0	5	0	374
Area del Basso Conca.....	150	80	105	0	1	0	336
Valconca.....	136	64	74	0	1	0	275
Grandi Centri.....	423	228	225	1	5	1	883
Comuni di Cintura.....	316	209	194	0	2	0	721
Comuni Marittimi.....	712	384	361	1	7	1	1.466
Unione di Comuni Valmarecchia.....	249	166	160	0	6	0	581
Unione della Valconca.....	136	64	74	0	1	0	275

Fonte: StockView - Infocamere

Elaborazione: SIMET - Camera di commercio della Romagna - Forlì-Cesena e Rimini

TAB. AM.01.04.01 - Imprese attive per natura giuridica e territorio - C 10 - Industrie alimentari  
Rimini - Situazione al 31/12/2017

	Imprese individuali	Società di persone	Società di capitale	Consorzi	Cooperative	Altre forme	Totale
Bellaria-Igea Marina.....	8	2	3	0	1	0	14
Cattolica.....	12	6	1	0	0	0	19
Coriano.....	7	4	6	0	0	0	17
Gemmano.....	1	0	0	0	0	0	1
Misano Adriatico.....	3	3	3	0	1	0	10
Mondaino.....	0	2	0	0	0	0	2
Montefiore Conca.....	0	1	2	0	0	0	3
Montegridolfo.....	1	2	0	0	0	0	3
Morciano di Romagna.....	1	4	3	0	0	0	8
Riccione.....	10	21	8	0	0	0	39
Rimini.....	32	34	15	0	0	0	81
Saludecio.....	0	2	1	0	0	0	3
San Clemente.....	3	4	4	0	1	0	12
San Giovanni in Marignano.....	2	4	2	0	0	0	8
Santarcangelo di Romagna.....	7	8	3	0	0	0	18
Verucchio.....	3	2	2	0	0	0	7
Casteldelci.....	0	1	0	0	0	0	1
Poggio Torriana.....	3	0	3	0	0	0	6
Maiolo.....	0	0	0	0	0	0	0
Montescudo-Monte Colombo.....	2	2	0	0	0	0	4
Novafeltria.....	3	3	2	0	0	0	8
Pennabilli.....	3	1	0	0	0	0	4
San Leo.....	0	1	1	0	1	0	3
Sant'Agata Feltria.....	2	1	0	0	0	0	3
Talamello.....	1	0	0	0	1	0	2
<b>Rimini.....</b>	<b>104</b>	<b>108</b>	<b>59</b>	<b>0</b>	<b>5</b>	<b>0</b>	<b>276</b>
Montagna.....	3	2	0	0	0	0	5
Collina.....	27	28	24	0	3	0	82
Pianura.....	74	78	35	0	2	0	189
Valmarecchia.....	15	9	8	0	2	0	34
Area del Basso Conca.....	17	13	6	0	1	0	37
Valconca.....	8	17	10	0	1	0	36
Grandi Centri.....	32	34	15	0	0	0	81
Comuni di Cintura.....	32	35	20	0	1	0	88
Comuni Marittimi.....	65	66	30	0	2	0	163
Unione di Comuni Valmarecchia.....	22	17	11	0	2	0	52
Unione della Valconca.....	8	17	10	0	1	0	36

Fonte: StockView - Infocamere

Elaborazione: SIMET - Camera di commercio della Romagna - Forlì-Cesena e Rimini

TAB. AM.01.04.02 - Imprese attive per natura giuridica e territorio - C 11 - Industria delle bevande  
Rimini - Situazione al 31/12/2017

	Imprese individuali	Società di persone	Società di capitale	Consorzi	Cooperative	Altre forme	Totale
Bellaria-Igea Marina.....	0	0	0	0	0	0	0
Cattolica.....	0	0	0	0	0	0	0
Coriano.....	0	0	1	0	0	0	1
Gemmano.....	0	0	0	0	0	0	0
Misano Adriatico.....	0	0	0	0	0	0	0
Mondaino.....	0	0	0	0	0	0	0
Montefiore Conca.....	0	0	0	0	0	0	0
Montegridolfo.....	0	0	0	0	0	0	0
Morciano di Romagna.....	0	0	0	0	0	0	0
Riccione.....	0	0	0	0	0	0	0
Rimini.....	0	2	3	0	0	0	5
Saludecio.....	1	0	0	0	0	0	1
San Clemente.....	1	1	0	0	0	0	2
San Giovanni in Marignano.....	0	0	0	0	0	0	0
Santarcangelo di Romagna.....	0	1	0	0	0	0	1
Verucchio.....	0	1	1	0	0	0	2
Casteldelci.....	0	0	0	0	0	0	0
Poggio Torriana.....	0	0	0	0	0	0	0
Maiolo.....	0	0	0	0	0	0	0
Montescudo-Monte Colombo.....	0	0	0	0	0	0	0
Novafeltria.....	0	0	0	0	0	0	0
Pennabilli.....	0	0	0	0	0	0	0
San Leo.....	0	0	0	0	0	0	0
Sant'Agata Feltria.....	0	0	0	0	0	0	0
Talamello.....	0	0	0	0	0	0	0
<b>Rimini.....</b>	<b>2</b>	<b>5</b>	<b>5</b>	<b>0</b>	<b>0</b>	<b>0</b>	<b>12</b>
Montagna.....	0	0	0	0	0	0	0
Collina.....	2	2	2	0	0	0	6
Pianura.....	0	3	3	0	0	0	6
Valmarecchia.....	0	1	1	0	0	0	2
Area del Basso Conca.....	0	0	0	0	0	0	0
Valconca.....	2	1	0	0	0	0	3
Grandi Centri.....	0	2	3	0	0	0	5
Comuni di Cintura.....	0	1	1	0	0	0	2
Comuni Marittimi.....	0	2	3	0	0	0	5
Unione di Comuni Valmarecchia.....	0	2	1	0	0	0	3
Unione della Valconca.....	2	1	0	0	0	0	3

Fonte: StockView - Infocamere

Elaborazione: SIMET - Camera di commercio della Romagna - Forlì-Cesena e Rimini

TAB. AM.01.04.03 - Imprese attive per natura giuridica e territorio - C 13 - Industrie tessili  
Rimini - Situazione al 31/12/2017

	Imprese individuali	Società di persone	Società di capitale	Consorzi	Cooperative	Altre forme	Totale
Bellaria-Igea Marina.....	2	0	1	0	0	0	3
Cattolica.....	4	1	0	0	0	0	5
Coriano.....	1	1	1	0	0	0	3
Gemmano.....	0	0	0	0	0	0	0
Misano Adriatico.....	1	1	0	0	0	0	2
Mondaino.....	1	0	0	0	0	0	1
Montefiore Conca.....	0	0	0	0	0	0	0
Montegridolfo.....	0	0	0	0	0	0	0
Morciano di Romagna.....	0	0	0	0	0	0	0
Riccione.....	2	1	1	0	0	0	4
Rimini.....	19	5	4	0	0	0	28
Saludecio.....	0	0	0	0	0	0	0
San Clemente.....	0	0	0	0	0	0	0
San Giovanni in Marignano.....	3	0	0	0	0	0	3
Santarcangelo di Romagna.....	2	1	1	0	0	0	4
Verucchio.....	0	0	0	0	0	0	0
Casteldelci.....	0	1	0	0	0	0	1
Poggio Torriana.....	1	1	0	0	0	0	2
Maiolo.....	0	0	0	0	0	0	0
Montescudo-Monte Colombo.....	1	0	0	0	0	0	1
Novafeltria.....	0	0	0	0	0	0	0
Pennabilli.....	1	0	0	0	0	0	1
San Leo.....	0	1	0	0	0	0	1
Sant'Agata Feltria.....	0	0	0	0	0	0	0
Talamello.....	0	1	0	0	0	0	1
<b>Rimini.....</b>	<b>38</b>	<b>14</b>	<b>8</b>	<b>0</b>	<b>0</b>	<b>0</b>	<b>60</b>
Montagna.....	1	1	0	0	0	0	2
Collina.....	4	4	1	0	0	0	9
Pianura.....	33	9	7	0	0	0	49
Valmarecchia.....	2	4	0	0	0	0	6
Area del Basso Conca.....	8	2	0	0	0	0	10
Valconca.....	2	0	0	0	0	0	2
Grandi Centri.....	19	5	4	0	0	0	28
Comuni di Cintura.....	7	3	4	0	0	0	14
Comuni Marittimi.....	28	8	6	0	0	0	42
Unione di Comuni Valmarecchia.....	4	5	1	0	0	0	10
Unione della Valconca.....	2	0	0	0	0	0	2

Fonte: StockView - Infocamere

Elaborazione: SIMET - Camera di commercio della Romagna - Forlì-Cesena e Rimini

TAB. AM.01.04.04 - Imprese attive per natura giuridica e territorio - C 14 - Confezione di articoli di abbigliamento; confezione di articoli in pelle e pelliccia  
Rimini - Situazione al 31/12/2017

	Imprese individuali	Società di persone	Società di capitale	Consorzi	Cooperative	Altre forme	Totale
Bellaria-Igea Marina.....	6	0	1	0	0	0	7
Cattolica.....	14	3	2	0	0	0	19
Coriano.....	5	3	4	0	0	0	12
Gemmano.....	0	0	0	0	0	0	0
Misano Adriatico.....	4	0	2	0	0	0	6
Mondaino.....	1	0	0	0	0	0	1
Montefiore Conca.....	0	0	0	0	0	0	0
Montegridolfo.....	3	0	0	0	0	0	3
Morciano di Romagna.....	6	0	1	0	0	0	7
Riccione.....	18	3	7	0	0	0	28
Rimini.....	69	17	25	0	0	0	111
Saludecio.....	1	0	0	0	0	0	1
San Clemente.....	9	1	1	0	0	0	11
San Giovanni in Marignano.....	3	1	4	0	0	0	8
Santarcangelo di Romagna.....	9	2	5	0	0	0	16
Verucchio.....	4	1	0	0	0	0	5
Casteldelci.....	0	0	0	0	0	0	0
Poggio Torriana.....	2	2	0	0	0	0	4
Maiolo.....	0	0	0	0	0	0	0
Montescudo-Monte Colombo.....	4	0	0	0	0	0	4
Novafeltria.....	1	0	2	0	0	0	3
Pennabilli.....	7	0	2	0	0	0	9
San Leo.....	0	1	0	0	0	0	1
Sant'Agata Feltria.....	1	2	0	0	1	0	4
Talamello.....	2	0	0	0	0	0	2
<b>Rimini.....</b>	<b>169</b>	<b>36</b>	<b>56</b>	<b>0</b>	<b>1</b>	<b>0</b>	<b>262</b>
Montagna.....	7	0	2	0	0	0	9
Collina.....	39	10	8	0	1	0	58
Pianura.....	123	26	46	0	0	0	195
Valmarecchia.....	17	6	4	0	1	0	28
Area del Basso Conca.....	21	4	8	0	0	0	33
Valconca.....	24	1	2	0	0	0	27
Grandi Centri.....	69	17	25	0	0	0	111
Comuni di Cintura.....	38	8	17	0	0	0	63
Comuni Marittimi.....	111	23	37	0	0	0	171
Unione di Comuni Valmarecchia.....	26	8	9	0	1	0	44
Unione della Valconca.....	24	1	2	0	0	0	27

Fonte: StockView - Infocamere

Elaborazione: SIMET - Camera di commercio della Romagna - Forlì-Cesena e Rimini

TAB. AM.01.04.05 - Imprese attive per natura giuridica e territorio - C 15 - Fabbricazione di articoli in pelle e simili

Rimini - Situazione al 31/12/2017

	Imprese individuali	Società di persone	Società di capitale	Consorzi	Cooperative	Altre forme	Totale
Bellaria-Igea Marina.....	5	1	2	0	0	0	8
Cattolica.....	2	1	1	0	0	0	4
Coriano.....	6	3	2	0	0	0	11
Gemmano.....	3	0	0	0	0	0	3
Misano Adriatico.....	5	1	0	0	0	0	6
Mondaino.....	1	0	0	0	0	0	1
Montefiore Conca.....	0	0	0	0	0	0	0
Montegridolfo.....	0	0	0	0	0	0	0
Morciano di Romagna.....	1	0	0	0	0	0	1
Riccione.....	9	2	1	0	0	0	12
Rimini.....	24	7	6	0	0	0	37
Saludecio.....	2	0	3	0	0	0	5
San Clemente.....	2	1	1	0	0	0	4
San Giovanni in Marignano.....	0	0	0	0	0	0	0
Santarcangelo di Romagna.....	11	1	1	0	1	0	14
Verucchio.....	4	0	1	0	0	0	5
Casteldelci.....	0	0	0	0	0	0	0
Poggio Torriana.....	6	1	0	0	0	0	7
Maiolo.....	1	0	0	0	0	0	1
Montescudo-Monte Colombo.....	0	0	0	0	0	0	0
Novafeltria.....	3	0	3	0	0	0	6
Pennabilli.....	1	0	0	0	0	0	1
San Leo.....	0	0	0	0	0	0	0
Sant'Agata Feltria.....	0	0	0	0	0	0	0
Talamello.....	0	0	0	0	0	0	0
<b>Rimini.....</b>	<b>86</b>	<b>18</b>	<b>21</b>	<b>0</b>	<b>1</b>	<b>0</b>	<b>126</b>
Montagna.....	1	0	0	0	0	0	1
Collina.....	29	5	10	0	0	0	44
Pianura.....	56	13	11	0	1	0	81
Valmarecchia.....	15	1	4	0	0	0	20
Area del Basso Conca.....	7	2	1	0	0	0	10
Valconca.....	9	1	4	0	0	0	14
Grandi Centri.....	24	7	6	0	0	0	37
Comuni di Cintura.....	31	7	6	0	1	0	45
Comuni Marittimi.....	45	12	10	0	0	0	67
Unione di Comuni Valmarecchia.....	26	2	5	0	1	0	34
Unione della Valconca.....	9	1	4	0	0	0	14

Fonte: StockView - Infocamere

Elaborazione: SIMET - Camera di commercio della Romagna - Forlì-Cesena e Rimini

TAB. AM.01.04.06 - Imprese attive per natura giuridica e territorio - C 16 - Industria del legno e dei prodotti in legno e sughero (esclusi i mobili); fabbricazione di articoli in paglia e materiali da intreccio  
Rimini - Situazione al 31/12/2017

	Imprese individuali	Società di persone	Società di capitale	Consorzi	Cooperative	Altre forme	Totale
Bellaria-Igea Marina.....	2	2	0	0	0	0	4
Cattolica.....	2	0	1	0	0	0	3
Coriano.....	3	6	6	0	0	0	15
Gemmano.....	0	0	0	0	0	0	0
Misano Adriatico.....	4	3	3	0	0	0	10
Mondaino.....	1	0	0	0	0	0	1
Montefiore Conca.....	0	0	0	0	0	0	0
Montegridolfo.....	1	1	1	0	0	0	3
Morciano di Romagna.....	1	0	2	0	0	0	3
Riccione.....	12	1	0	0	0	0	13
Rimini.....	30	5	5	0	0	0	40
Saludecio.....	2	1	2	0	0	0	5
San Clemente.....	0	3	3	0	0	0	6
San Giovanni in Marignano.....	4	1	1	0	0	0	6
Santarcangelo di Romagna.....	8	7	4	0	0	0	19
Verucchio.....	4	2	2	0	0	0	8
Casteldelci.....	1	0	0	0	0	0	1
Poggio Torriana.....	2	2	2	0	1	0	7
Maiolo.....	1	0	0	0	0	0	1
Montescudo-Monte Colombo.....	0	1	0	0	0	0	1
Novafeltria.....	3	2	2	0	0	0	7
Pennabilli.....	1	0	0	0	0	0	1
San Leo.....	3	1	0	0	0	0	4
Sant'Agata Feltria.....	2	0	0	0	0	0	2
Talamello.....	2	1	0	0	0	0	3
<b>Rimini.....</b>	<b>89</b>	<b>39</b>	<b>34</b>	<b>0</b>	<b>1</b>	<b>0</b>	<b>163</b>
Montagna.....	2	0	0	0	0	0	2
Collina.....	25	20	20	0	1	0	66
Pianura.....	62	19	14	0	0	0	95
Valmarecchia.....	19	8	6	0	1	0	34
Area del Basso Conca.....	10	4	5	0	0	0	19
Valconca.....	5	6	8	0	0	0	19
Grandi Centri.....	30	5	5	0	0	0	40
Comuni di Cintura.....	25	16	10	0	0	0	51
Comuni Marittimi.....	50	11	9	0	0	0	70
Unione di Comuni Valmarecchia.....	27	15	10	0	1	0	53
Unione della Valconca.....	5	6	8	0	0	0	19

Fonte: StockView - Infocamere

Elaborazione: SIMET - Camera di commercio della Romagna - Forlì-Cesena e Rimini

TAB. AM.01.04.07 - Imprese attive per natura giuridica e territorio - C 17 - Fabbricazione di carta e di prodotti di carta

Rimini - Situazione al 31/12/2017

	Imprese individuali	Società di persone	Società di capitale	Consorzi	Cooperative	Altre forme	Totale
Bellaria-Igea Marina.....	0	0	0	0	0	0	0
Cattolica.....	0	0	0	0	0	0	0
Coriano.....	0	0	0	0	0	0	0
Gemmano.....	0	0	0	0	0	0	0
Misano Adriatico.....	0	0	0	0	0	0	0
Mondaino.....	0	0	0	0	0	0	0
Montefiore Conca.....	0	0	0	0	0	0	0
Montegridolfo.....	0	0	0	0	0	0	0
Morciano di Romagna.....	0	0	1	0	0	0	1
Riccione.....	0	1	2	0	0	0	3
Rimini.....	0	0	0	0	0	0	0
Saludecio.....	0	0	1	0	0	0	1
San Clemente.....	1	1	0	0	0	0	2
San Giovanni in Marignano.....	0	0	0	0	0	0	0
Santarcangelo di Romagna.....	0	0	1	0	0	0	1
Verucchio.....	0	0	1	0	0	0	1
Casteldelci.....	0	0	0	0	0	0	0
Poggio Torriana.....	0	1	0	0	0	0	1
Maiolo.....	0	0	0	0	0	0	0
Montescudo-Monte Colombo.....	0	0	0	0	0	0	0
Novafeltria.....	0	0	0	0	0	0	0
Pennabilli.....	0	0	1	0	0	0	1
San Leo.....	0	0	0	0	0	0	0
Sant'Agata Feltria.....	0	0	0	0	0	0	0
Talamello.....	0	0	0	0	0	0	0
<b>Rimini.....</b>	<b>1</b>	<b>3</b>	<b>7</b>	<b>0</b>	<b>0</b>	<b>0</b>	<b>11</b>
Montagna.....	0	0	1	0	0	0	1
Collina.....	1	2	3	0	0	0	6
Pianura.....	0	1	3	0	0	0	4
Valmarecchia.....	0	1	2	0	0	0	3
Area del Basso Conca.....	0	0	0	0	0	0	0
Valconca.....	1	1	2	0	0	0	4
Grandi Centri.....	0	0	0	0	0	0	0
Comuni di Cintura.....	0	1	3	0	0	0	4
Comuni Marittimi.....	0	1	2	0	0	0	3
Unione di Comuni Valmarecchia.....	0	1	3	0	0	0	4
Unione della Valconca.....	1	1	2	0	0	0	4

Fonte: StockView - Infocamere

Elaborazione: SIMET - Camera di commercio della Romagna - Forlì-Cesena e Rimini



TAB. AM.01.04.08 - Imprese attive per natura giuridica e territorio - C 18 - Stampa e riproduzione di supporti registrati

Rimini - Situazione al 31/12/2017

	Imprese individuali	Società di persone	Società di capitale	Consorzi	Cooperative	Altre forme	Totale
Bellaria-Igea Marina.....	4	2	0	0	0	0	6
Cattolica.....	1	1	2	0	0	0	4
Coriano.....	1	0	2	0	0	0	3
Gemmano.....	0	1	0	0	0	0	1
Misano Adriatico.....	0	0	0	0	0	0	0
Mondaino.....	0	0	0	0	0	0	0
Montefiore Conca.....	0	0	0	0	0	0	0
Montegridolfo.....	0	0	0	0	0	0	0
Morciano di Romagna.....	1	5	2	0	0	0	8
Riccione.....	5	7	3	0	0	0	15
Rimini.....	13	22	13	0	1	0	49
Saludecio.....	0	1	0	0	0	0	1
San Clemente.....	1	0	0	0	0	0	1
San Giovanni in Marignano.....	1	1	1	0	0	0	3
Santarcangelo di Romagna.....	2	7	4	0	0	0	13
Verucchio.....	1	4	3	0	0	0	8
Casteldelci.....	0	0	0	0	0	0	0
Poggio Torriana.....	1	0	0	0	0	0	1
Maiolo.....	0	0	0	0	0	0	0
Montescudo-Monte Colombo.....	0	0	0	0	0	0	0
Novafeltria.....	3	1	1	0	0	0	5
Pennabilli.....	0	0	0	0	0	0	0
San Leo.....	0	0	0	0	0	0	0
Sant'Agata Feltria.....	0	0	0	0	0	0	0
Talamello.....	0	0	0	0	0	0	0
<b>Rimini.....</b>	<b>34</b>	<b>52</b>	<b>31</b>	<b>0</b>	<b>1</b>	<b>0</b>	<b>118</b>
Montagna.....	0	0	0	0	0	0	0
Collina.....	8	12	8	0	0	0	28
Pianura.....	26	40	23	0	1	0	90
Valmarecchia.....	5	5	4	0	0	0	14
Area del Basso Conca.....	2	2	3	0	0	0	7
Valconca.....	2	7	2	0	0	0	11
Grandi Centri.....	13	22	13	0	1	0	49
Comuni di Cintura.....	12	16	9	0	0	0	37
Comuni Marittimi.....	23	32	18	0	1	0	74
Unione di Comuni Valmarecchia.....	7	12	8	0	0	0	27
Unione della Valconca.....	2	7	2	0	0	0	11

Fonte: StockView - Infocamere

Elaborazione: SIMET - Camera di commercio della Romagna - Forlì-Cesena e Rimini

TAB. AM.01.04.09 - Imprese attive per natura giuridica e territorio - C 20 - Fabbricazione di prodotti chimici  
Rimini - Situazione al 31/12/2017

	Imprese individuali	Società di persone	Società di capitale	Consorzi	Cooperative	Altre forme	Totale
Bellaria-Igea Marina.....	0	2	0	0	0	0	2
Cattolica.....	0	0	0	0	0	0	0
Coriano.....	1	0	1	0	0	0	2
Gemmano.....	0	0	1	0	0	0	1
Misano Adriatico.....	0	1	3	0	0	0	4
Mondaino.....	0	0	0	0	0	0	0
Montefiore Conca.....	0	0	0	0	0	0	0
Montegridolfo.....	0	0	0	0	0	0	0
Morciano di Romagna.....	0	0	0	0	0	0	0
Riccione.....	0	1	6	0	0	0	7
Rimini.....	1	2	4	0	0	0	7
Saludecio.....	0	0	1	0	0	0	1
San Clemente.....	0	0	2	0	0	0	2
San Giovanni in Marignano.....	0	0	1	0	0	0	1
Santarcangelo di Romagna.....	1	0	1	0	0	0	2
Verucchio.....	0	0	0	0	0	0	0
Casteldelci.....	0	0	0	0	0	0	0
Poggio Torriana.....	0	1	0	0	0	0	1
Maiolo.....	0	0	0	0	0	0	0
Montescudo-Monte Colombo.....	0	0	0	0	0	0	0
Novafeltria.....	0	0	1	0	0	0	1
Pennabilli.....	0	0	0	0	0	0	0
San Leo.....	0	0	0	0	0	0	0
Sant'Agata Feltria.....	0	0	0	0	0	0	0
Talamello.....	0	0	0	0	0	0	0
<b>Rimini.....</b>	<b>3</b>	<b>7</b>	<b>21</b>	<b>0</b>	<b>0</b>	<b>0</b>	<b>31</b>
Montagna.....	0	0	0	0	0	0	0
Collina.....	1	1	6	0	0	0	8
Pianura.....	2	6	15	0	0	0	23
Valmarecchia.....	0	1	1	0	0	0	2
Area del Basso Conca.....	0	1	4	0	0	0	5
Valconca.....	0	0	4	0	0	0	4
Grandi Centri.....	1	2	4	0	0	0	7
Comuni di Cintura.....	2	3	8	0	0	0	13
Comuni Marittimi.....	1	6	13	0	0	0	20
Unione di Comuni Valmarecchia.....	1	1	2	0	0	0	4
Unione della Valconca.....	0	0	4	0	0	0	4

Fonte: StockView - Infocamere

Elaborazione: SIMET - Camera di commercio della Romagna - Forlì-Cesena e Rimini

TAB. AM.01.04.10 - Imprese attive per natura giuridica e territorio - C 21 - Fabbricazione di prodotti farmaceutici di base e di preparati farmaceutici  
Rimini - Situazione al 31/12/2017

	Imprese individuali	Società di persone	Società di capitale	Consorzi	Cooperative	Altre forme	Totale
Bellaria-Igea Marina.....	0	0	0	0	0	0	0
Cattolica.....	0	0	0	0	0	0	0
Coriano.....	0	0	1	0	0	0	1
Gemmano.....	0	0	0	0	0	0	0
Misano Adriatico.....	0	0	0	0	0	0	0
Mondaino.....	0	0	0	0	0	0	0
Montefiore Conca.....	0	0	0	0	0	0	0
Montegridolfo.....	0	0	0	0	0	0	0
Morciano di Romagna.....	0	0	0	0	0	0	0
Riccione.....	0	0	0	0	0	0	0
Rimini.....	0	1	0	0	0	0	1
Saludecio.....	1	0	0	0	0	0	1
San Clemente.....	0	0	0	0	0	0	0
San Giovanni in Marignano.....	0	0	0	0	0	0	0
Santarcangelo di Romagna.....	0	0	0	0	0	0	0
Verucchio.....	0	0	0	0	0	0	0
Casteldelci.....	0	0	0	0	0	0	0
Poggio Torriana.....	0	0	0	0	0	0	0
Maiolo.....	0	0	0	0	0	0	0
Montescudo-Monte Colombo.....	0	0	0	0	0	0	0
Novafeltria.....	0	0	0	0	0	0	0
Pennabilli.....	0	0	1	0	0	0	1
San Leo.....	0	0	0	0	0	0	0
Sant'Agata Feltria.....	0	0	0	0	0	0	0
Talamello.....	0	0	0	0	0	0	0
<b>Rimini.....</b>	<b>1</b>	<b>1</b>	<b>2</b>	<b>0</b>	<b>0</b>	<b>0</b>	<b>4</b>
Montagna.....	0	0	1	0	0	0	1
Collina.....	1	0	1	0	0	0	2
Pianura.....	0	1	0	0	0	0	1
Valmarecchia.....	0	0	1	0	0	0	1
Area del Basso Conca.....	0	0	0	0	0	0	0
Valconca.....	1	0	0	0	0	0	1
Grandi Centri.....	0	1	0	0	0	0	1
Comuni di Cintura.....	0	0	1	0	0	0	1
Comuni Marittimi.....	0	1	0	0	0	0	1
Unione di Comuni Valmarecchia.....	0	0	1	0	0	0	1
Unione della Valconca.....	1	0	0	0	0	0	1

Fonte: StockView - Infocamere

Elaborazione: SIMET - Camera di commercio della Romagna - Forlì-Cesena e Rimini

TAB. AM.01.04.11 - Imprese attive per natura giuridica e territorio - C 22 - Fabbricazione di articoli in gomma e materie plastiche  
Rimini - Situazione al 31/12/2017

	Imprese individuali	Società di persone	Società di capitale	Consorzi	Cooperative	Altre forme	Totale
Bellaria-Igea Marina.....	1	0	1	0	0	0	2
Cattolica.....	0	1	2	0	0	0	3
Coriano.....	1	0	1	0	0	0	2
Gemmano.....	0	0	1	0	0	0	1
Misano Adriatico.....	0	1	1	0	0	0	2
Mondaino.....	0	0	0	0	0	0	0
Montefiore Conca.....	0	0	0	0	0	0	0
Montegridolfo.....	0	0	0	0	0	0	0
Morciano di Romagna.....	0	0	0	0	0	0	0
Riccione.....	1	3	2	0	0	0	6
Rimini.....	2	4	2	0	0	0	8
Saludecio.....	0	0	1	0	0	0	1
San Clemente.....	0	0	1	0	0	0	1
San Giovanni in Marignano.....	1	0	2	0	0	0	3
Santarcangelo di Romagna.....	2	1	2	0	0	0	5
Verucchio.....	0	0	0	0	0	0	0
Casteldelci.....	0	0	0	0	0	0	0
Poggio Torriana.....	0	2	1	0	0	0	3
Maiolo.....	0	0	0	0	0	0	0
Montescudo-Monte Colombo.....	0	0	0	0	0	0	0
Novafeltria.....	0	0	0	0	0	0	0
Pennabilli.....	1	0	0	0	0	0	1
San Leo.....	0	0	2	0	0	0	2
Sant'Agata Feltria.....	0	0	1	0	0	0	1
Talamello.....	0	0	0	0	0	0	0
<b>Rimini.....</b>	<b>9</b>	<b>12</b>	<b>20</b>	<b>0</b>	<b>0</b>	<b>0</b>	<b>41</b>
Montagna.....	1	0	0	0	0	0	1
Collina.....	1	2	8	0	0	0	11
Pianura.....	7	10	12	0	0	0	29
Valmarecchia.....	1	2	4	0	0	0	7
Area del Basso Conca.....	1	2	5	0	0	0	8
Valconca.....	0	0	3	0	0	0	3
Grandi Centri.....	2	4	2	0	0	0	8
Comuni di Cintura.....	5	4	6	0	0	0	15
Comuni Marittimi.....	4	9	8	0	0	0	21
Unione di Comuni Valmarecchia.....	3	3	6	0	0	0	12
Unione della Valconca.....	0	0	3	0	0	0	3

Fonte: StockView - Infocamere

Elaborazione: SIMET - Camera di commercio della Romagna - Forlì-Cesena e Rimini

TAB. AM.01.04.12 - Imprese attive per natura giuridica e territorio - C 23 - Fabbricazione di altri prodotti della lavorazione di minerali non metalliferi  
Rimini - Situazione al 31/12/2017

	Imprese individuali	Società di persone	Società di capitale	Consorzi	Cooperative	Altre forme	Totale
Bellaria-Igea Marina.....	1	3	3	0	0	0	7
Cattolica.....	1	1	1	0	0	0	3
Coriano.....	5	1	2	0	0	0	8
Gemmano.....	0	0	0	0	0	0	0
Misano Adriatico.....	2	1	2	0	0	0	5
Mondaino.....	0	0	0	0	0	0	0
Montefiore Conca.....	2	0	0	0	0	0	2
Montegridolfo.....	0	0	0	0	0	0	0
Morciano di Romagna.....	1	1	1	0	0	0	3
Riccione.....	3	4	2	0	0	0	9
Rimini.....	7	11	11	0	1	0	30
Saludecio.....	0	0	1	0	0	0	1
San Clemente.....	0	1	1	0	0	0	2
San Giovanni in Marignano.....	1	1	4	0	0	0	6
Santarcangelo di Romagna.....	4	6	5	0	0	0	15
Verucchio.....	1	1	1	0	0	0	3
Casteldelci.....	0	0	0	0	0	0	0
Poggio Torriana.....	0	0	4	0	0	0	4
Maiolo.....	0	0	0	0	0	0	0
Montescudo-Monte Colombo.....	0	1	1	0	0	0	2
Novafeltria.....	0	0	1	0	0	0	1
Pennabilli.....	2	0	0	0	0	0	2
San Leo.....	2	0	1	0	0	0	3
Sant'Agata Feltria.....	0	0	0	0	0	0	0
Talamello.....	0	0	0	0	0	0	0
<b>Rimini.....</b>	<b>32</b>	<b>32</b>	<b>41</b>	<b>0</b>	<b>1</b>	<b>0</b>	<b>106</b>
Montagna.....	2	0	0	0	0	0	2
Collina.....	11	5	13	0	0	0	29
Pianura.....	19	27	28	0	1	0	75
Valmarecchia.....	5	1	7	0	0	0	13
Area del Basso Conca.....	4	3	7	0	0	0	14
Valconca.....	3	3	4	0	0	0	10
Grandi Centri.....	7	11	11	0	1	0	30
Comuni di Cintura.....	13	14	12	0	0	0	39
Comuni Marittimi.....	14	20	19	0	1	0	54
Unione di Comuni Valmarecchia.....	9	7	12	0	0	0	28
Unione della Valconca.....	3	3	4	0	0	0	10

Fonte: StockView - Infocamere

Elaborazione: SIMET - Camera di commercio della Romagna - Forlì-Cesena e Rimini

TAB. AM.01.04.13 - Imprese attive per natura giuridica e territorio - C 24 - Metallurgia  
Rimini - Situazione al 31/12/2017

	Imprese individuali	Società di persone	Società di capitale	Consorzi	Cooperative	Altre forme	Totale
Bellaria-Igea Marina.....	1	0	0	0	0	0	1
Cattolica.....	0	0	0	0	0	0	0
Coriano.....	0	1	3	0	0	0	4
Gemmano.....	0	0	0	0	0	0	0
Misano Adriatico.....	0	0	0	0	0	0	0
Mondaino.....	0	0	0	0	0	0	0
Montefiore Conca.....	0	0	0	0	0	0	0
Montegridolfo.....	0	0	0	0	0	0	0
Morciano di Romagna.....	0	0	0	0	0	0	0
Riccione.....	0	0	3	0	0	0	3
Rimini.....	2	1	3	0	0	0	6
Saludecio.....	0	0	0	0	0	0	0
San Clemente.....	0	0	2	0	0	0	2
San Giovanni in Marignano.....	0	0	0	0	0	0	0
Santarcangelo di Romagna.....	0	0	0	0	0	0	0
Verucchio.....	0	0	1	0	0	0	1
Casteldelci.....	0	0	0	0	0	0	0
Poggio Torriana.....	0	0	0	0	0	0	0
Maiolo.....	0	0	0	0	0	0	0
Montescudo-Monte Colombo.....	0	0	0	0	0	0	0
Novafeltria.....	0	0	0	0	0	0	0
Pennabilli.....	0	0	0	0	0	0	0
San Leo.....	0	0	0	0	0	0	0
Sant'Agata Feltria.....	0	0	0	0	0	0	0
Talamello.....	0	0	0	0	0	0	0
<b>Rimini.....</b>	<b>3</b>	<b>2</b>	<b>12</b>	<b>0</b>	<b>0</b>	<b>0</b>	<b>17</b>
Montagna.....	0	0	0	0	0	0	0
Collina.....	0	1	6	0	0	0	7
Pianura.....	3	1	6	0	0	0	10
Valmarecchia.....	0	0	1	0	0	0	1
Area del Basso Conca.....	0	0	0	0	0	0	0
Valconca.....	0	0	2	0	0	0	2
Grandi Centri.....	2	1	3	0	0	0	6
Comuni di Cintura.....	1	1	6	0	0	0	8
Comuni Marittimi.....	3	1	6	0	0	0	10
Unione di Comuni Valmarecchia.....	0	0	1	0	0	0	1
Unione della Valconca.....	0	0	2	0	0	0	2

Fonte: StockView - Infocamere

Elaborazione: SIMET - Camera di commercio della Romagna - Forlì-Cesena e Rimini

TAB. AM.01.04.14 - Imprese attive per natura giuridica e territorio - C 25 - Fabbricazione di prodotti in metallo (esclusi macchinari e attrezzature)  
Rimini - Situazione al 31/12/2017

	Imprese individuali	Società di persone	Società di capitale	Consorzi	Cooperative	Altre forme	Totale
Bellaria-Igea Marina.....	3	4	2	0	0	0	9
Cattolica.....	2	4	4	0	0	0	10
Coriano.....	10	16	6	0	0	0	32
Gemmano.....	0	0	0	0	0	0	0
Misano Adriatico.....	7	4	5	0	0	0	16
Mondaino.....	1	1	1	0	0	0	3
Montefiore Conca.....	1	1	0	0	0	0	2
Montegridolfo.....	3	0	2	0	0	0	5
Morciano di Romagna.....	3	3	3	0	0	0	9
Riccione.....	13	7	6	0	0	0	26
Rimini.....	53	48	26	0	2	0	129
Saludecio.....	2	2	0	0	0	0	4
San Clemente.....	3	4	2	0	0	0	9
San Giovanni in Marignano.....	6	6	11	0	0	0	23
Santarcangelo di Romagna.....	12	14	13	0	0	0	39
Verucchio.....	6	10	6	0	1	0	23
Casteldelci.....	0	2	1	0	0	0	3
Poggio Torriana.....	6	6	5	0	0	0	17
Maiolo.....	1	2	0	0	0	0	3
Montescudo-Monte Colombo.....	5	0	1	0	0	0	6
Novafeltria.....	9	5	3	0	0	0	17
Pennabilli.....	2	1	0	0	0	0	3
San Leo.....	6	3	2	0	0	0	11
Sant'Agata Feltria.....	5	3	1	0	0	0	9
Talamello.....	2	4	2	0	0	0	8
<b>Rimini.....</b>	<b>161</b>	<b>150</b>	<b>102</b>	<b>0</b>	<b>3</b>	<b>0</b>	<b>416</b>
Montagna.....	2	3	1	0	0	0	6
Collina.....	63	60	34	0	1	0	158
Pianura.....	96	87	67	0	2	0	252
Valmarecchia.....	37	36	20	0	1	0	94
Area del Basso Conca.....	15	14	20	0	0	0	49
Valconca.....	18	11	9	0	0	0	38
Grandi Centri.....	53	48	26	0	2	0	129
Comuni di Cintura.....	38	41	27	0	0	0	106
Comuni Marittimi.....	78	67	43	0	2	0	190
Unione di Comuni Valmarecchia.....	49	50	33	0	1	0	133
Unione della Valconca.....	18	11	9	0	0	0	38

Fonte: StockView - Infocamere

Elaborazione: SIMET - Camera di commercio della Romagna - Forlì-Cesena e Rimini

TAB. AM.01.04.15 - Imprese attive per natura giuridica e territorio - C 26 - Fabbricazione di computer e prodotti di elettronica e ottica; apparecchi elettromedicali, apparecchi di misurazione e di orologi  
Rimini - Situazione al 31/12/2017

	Imprese individuali	Società di persone	Società di capitale	Consorzi	Cooperative	Altre forme	Totale
Bellaria-Igea Marina.....	1	0	0	0	0	0	1
Cattolica.....	1	1	4	0	0	0	6
Coriano.....	0	2	0	0	0	0	2
Gemmano.....	4	0	0	0	0	0	4
Misano Adriatico.....	2	1	2	0	0	0	5
Mondaino.....	1	0	1	0	0	0	2
Montefiore Conca.....	0	0	0	0	0	0	0
Montegridolfo.....	1	1	0	0	0	0	2
Morciano di Romagna.....	1	0	0	0	0	0	1
Riccione.....	2	4	2	0	0	0	8
Rimini.....	4	3	13	0	0	0	20
Saludecio.....	0	1	1	0	0	0	2
San Clemente.....	1	0	1	0	0	0	2
San Giovanni in Marignano.....	0	0	2	0	0	0	2
Santarcangelo di Romagna.....	1	0	2	0	0	0	3
Verucchio.....	1	1	1	0	0	0	3
Casteldelci.....	0	0	0	0	0	0	0
Poggio Torriana.....	0	1	0	0	0	0	1
Maiolo.....	0	0	0	0	0	0	0
Montescudo-Monte Colombo.....	0	0	2	0	0	0	2
Novafeltria.....	2	2	0	0	0	0	4
Pennabilli.....	0	0	0	0	0	0	0
San Leo.....	1	0	0	0	0	0	1
Sant'Agata Feltria.....	0	0	0	0	0	0	0
Talamello.....	0	0	0	0	0	0	0
<b>Rimini.....</b>	<b>23</b>	<b>17</b>	<b>31</b>	<b>0</b>	<b>0</b>	<b>0</b>	<b>71</b>
Montagna.....	0	0	0	0	0	0	0
Collina.....	12	8	6	0	0	0	26
Pianura.....	11	9	25	0	0	0	45
Valmarecchia.....	4	4	1	0	0	0	9
Area del Basso Conca.....	3	2	8	0	0	0	13
Valconca.....	8	2	5	0	0	0	15
Grandi Centri.....	4	3	13	0	0	0	20
Comuni di Cintura.....	4	6	4	0	0	0	14
Comuni Marittimi.....	10	9	21	0	0	0	40
Unione di Comuni Valmarecchia.....	5	4	3	0	0	0	12
Unione della Valconca.....	8	2	5	0	0	0	15

Fonte: StockView - Infocamere

Elaborazione: SIMET - Camera di commercio della Romagna - Forlì-Cesena e Rimini



TAB. AM.01.04.16 - Imprese attive per natura giuridica e territorio - C 27 - Fabbricazione di apparecchiature elettriche ed apparecchiature per uso domestico non elettriche  
Rimini - Situazione al 31/12/2017

	Imprese individuali	Società di persone	Società di capitale	Consorzi	Cooperative	Altre forme	Totale
Bellaria-Igea Marina.....	1	2	1	0	0	0	4
Cattolica.....	0	0	3	0	0	0	3
Coriano.....	1	2	1	0	0	0	4
Gemmano.....	0	0	0	0	0	0	0
Misano Adriatico.....	3	0	1	0	0	0	4
Mondaino.....	0	0	0	0	0	0	0
Montefiore Conca.....	2	0	1	0	0	0	3
Montegridolfo.....	0	0	0	0	0	0	0
Morciano di Romagna.....	2	1	1	0	0	0	4
Riccione.....	1	1	2	0	0	0	4
Rimini.....	9	2	12	0	1	0	24
Saludecio.....	0	0	1	0	0	0	1
San Clemente.....	3	0	1	0	0	0	4
San Giovanni in Marignano.....	0	0	0	0	0	0	0
Santarcangelo di Romagna.....	2	1	2	0	0	0	5
Verucchio.....	0	0	0	0	0	0	0
Casteldelci.....	0	0	0	0	0	0	0
Poggio Torriana.....	0	0	2	0	0	0	2
Maiolo.....	0	0	0	0	0	0	0
Montescudo-Monte Colombo.....	0	1	0	0	0	0	1
Novafeltria.....	1	2	1	0	0	0	4
Pennabilli.....	0	0	0	0	0	0	0
San Leo.....	0	0	0	0	0	0	0
Sant'Agata Feltria.....	0	0	2	0	0	0	2
Talamello.....	1	0	3	0	0	0	4
<b>Rimini.....</b>	<b>26</b>	<b>12</b>	<b>34</b>	<b>0</b>	<b>1</b>	<b>0</b>	<b>73</b>
Montagna.....	0	0	0	0	0	0	0
Collina.....	10	6	13	0	0	0	29
Pianura.....	16	6	21	0	1	0	44
Valmarecchia.....	2	2	8	0	0	0	12
Area del Basso Conca.....	3	0	4	0	0	0	7
Valconca.....	7	2	4	0	0	0	13
Grandi Centri.....	9	2	12	0	1	0	24
Comuni di Cintura.....	5	6	6	0	0	0	17
Comuni Marittimi.....	14	5	19	0	1	0	39
Unione di Comuni Valmarecchia.....	4	3	10	0	0	0	17
Unione della Valconca.....	7	2	4	0	0	0	13

Fonte: StockView - Infocamere

Elaborazione: SIMET - Camera di commercio della Romagna - Forlì-Cesena e Rimini

TAB. AM.01.04.17 - Imprese attive per natura giuridica e territorio - C 28 - Fabbricazione di macchinari ed apparecchiature nca  
Rimini - Situazione al 31/12/2017

	Imprese individuali	Società di persone	Società di capitale	Consorzi	Cooperative	Altre forme	Totale
Bellaria-Igea Marina.....	4	2	0	0	0	0	6
Cattolica.....	2	2	2	0	0	0	6
Coriano.....	1	3	8	0	0	0	12
Gemmano.....	0	0	0	0	0	0	0
Misano Adriatico.....	2	2	2	0	0	0	6
Mondaino.....	1	0	0	0	0	0	1
Montefiore Conca.....	1	0	2	0	0	0	3
Montegridolfo.....	1	0	0	0	0	0	1
Morciano di Romagna.....	0	1	0	0	0	0	1
Riccione.....	1	2	7	0	0	0	10
Rimini.....	13	5	33	0	0	0	51
Saludecio.....	0	0	0	0	0	0	0
San Clemente.....	0	0	2	0	0	0	2
San Giovanni in Marignano.....	2	2	7	0	0	0	11
Santarcangelo di Romagna.....	3	4	6	0	0	0	13
Verucchio.....	2	6	7	0	0	0	15
Casteldelci.....	0	0	0	0	0	0	0
Poggio Torriana.....	0	1	10	0	0	0	11
Maiolo.....	0	0	0	0	0	0	0
Montescudo-Monte Colombo.....	1	0	1	0	0	0	2
Novafeltria.....	3	0	0	0	0	0	3
Pennabilli.....	1	0	1	0	0	0	2
San Leo.....	0	0	0	0	0	0	0
Sant'Agata Feltria.....	1	3	4	0	0	0	8
Talamello.....	0	3	0	0	0	0	3
<b>Rimini.....</b>	<b>39</b>	<b>36</b>	<b>92</b>	<b>0</b>	<b>0</b>	<b>0</b>	<b>167</b>
Montagna.....	1	0	1	0	0	0	2
Collina.....	11	17	34	0	0	0	62
Pianura.....	27	19	57	0	0	0	103
Valmarecchia.....	7	13	22	0	0	0	42
Area del Basso Conca.....	6	6	11	0	0	0	23
Valconca.....	4	1	5	0	0	0	10
Grandi Centri.....	13	5	33	0	0	0	51
Comuni di Cintura.....	9	11	21	0	0	0	41
Comuni Marittimi.....	22	13	44	0	0	0	79
Unione di Comuni Valmarecchia.....	10	17	28	0	0	0	55
Unione della Valconca.....	4	1	5	0	0	0	10

Fonte: StockView - Infocamere

Elaborazione: SIMET - Camera di commercio della Romagna - Forlì-Cesena e Rimini

TAB. AM.01.04.18 - Imprese attive per natura giuridica e territorio - C 29 - Fabbricazione di autoveicoli, rimorchi e semirimorchi

Rimini - Situazione al 31/12/2017

	Imprese individuali	Società di persone	Società di capitale	Consorzi	Cooperative	Altre forme	Totale
Bellaria-Igea Marina.....	0	0	0	0	0	0	0
Cattolica.....	0	0	0	0	0	0	0
Coriano.....	0	0	0	0	0	0	0
Gemmano.....	0	0	0	0	0	0	0
Misano Adriatico.....	0	0	0	0	0	0	0
Mondaino.....	0	0	1	0	0	0	1
Montefiore Conca.....	0	0	0	0	0	0	0
Montegridolfo.....	0	0	0	0	0	0	0
Morciano di Romagna.....	0	1	0	0	0	0	1
Riccione.....	0	0	0	0	0	0	0
Rimini.....	0	1	0	0	0	0	1
Saludecio.....	0	0	0	0	0	0	0
San Clemente.....	0	0	0	0	0	0	0
San Giovanni in Marignano.....	0	1	0	0	0	0	1
Santarcangelo di Romagna.....	0	0	1	0	0	0	1
Verucchio.....	0	0	0	0	0	0	0
Casteldelci.....	0	0	0	0	0	0	0
Poggio Torriana.....	0	0	0	0	0	0	0
Maiolo.....	0	0	0	0	0	0	0
Montescudo-Monte Colombo.....	0	0	0	0	0	0	0
Novafeltria.....	0	0	0	0	0	0	0
Pennabilli.....	0	0	0	0	0	0	0
San Leo.....	0	1	0	0	0	0	1
Sant'Agata Feltria.....	0	0	0	0	0	0	0
Talamello.....	0	0	0	0	0	0	0
<b>Rimini.....</b>	<b>0</b>	<b>4</b>	<b>2</b>	<b>0</b>	<b>0</b>	<b>0</b>	<b>6</b>
Montagna.....	0	0	0	0	0	0	0
Collina.....	0	2	1	0	0	0	3
Pianura.....	0	2	1	0	0	0	3
Valmarecchia.....	0	1	0	0	0	0	1
Area del Basso Conca.....	0	1	0	0	0	0	1
Valconca.....	0	1	1	0	0	0	2
Grandi Centri.....	0	1	0	0	0	0	1
Comuni di Cintura.....	0	0	1	0	0	0	1
Comuni Marittimi.....	0	1	0	0	0	0	1
Unione di Comuni Valmarecchia.....	0	1	1	0	0	0	2
Unione della Valconca.....	0	1	1	0	0	0	2

Fonte: StockView - Infocamere

Elaborazione: SIMET - Camera di commercio della Romagna - Forlì-Cesena e Rimini

TAB. AM.01.04.19 - Imprese attive per natura giuridica e territorio - C 30 - Fabbricazione di altri mezzi di trasporto  
Rimini - Situazione al 31/12/2017

	Imprese individuali	Società di persone	Società di capitale	Consorzi	Cooperative	Altre forme	Totale
Bellaria-Igea Marina.....	3	2	1	0	0	0	6
Cattolica.....	0	2	6	0	0	0	8
Coriano.....	0	0	2	0	0	0	2
Gemmano.....	0	0	0	0	0	0	0
Misano Adriatico.....	0	1	1	0	0	0	2
Mondaino.....	0	0	0	0	0	0	0
Montefiore Conca.....	0	0	0	0	0	0	0
Montegridolfo.....	0	0	0	0	0	0	0
Morciano di Romagna.....	0	0	1	0	0	0	1
Riccione.....	2	1	1	0	0	0	4
Rimini.....	8	4	3	0	0	0	15
Saludecio.....	0	1	0	0	0	0	1
San Clemente.....	0	0	0	0	0	0	0
San Giovanni in Marignano.....	1	0	1	0	0	0	2
Santarcangelo di Romagna.....	0	1	0	0	0	0	1
Verucchio.....	0	0	0	0	0	0	0
Casteldelci.....	0	0	0	0	0	0	0
Poggio Torriana.....	1	0	0	0	0	0	1
Maiolo.....	0	0	0	0	0	0	0
Montescudo-Monte Colombo.....	1	0	0	0	0	0	1
Novafeltria.....	0	0	0	0	0	0	0
Pennabilli.....	0	0	0	0	0	0	0
San Leo.....	0	0	0	0	0	0	0
Sant'Agata Feltria.....	0	0	0	0	0	0	0
Talamello.....	0	0	0	0	0	0	0
<b>Rimini.....</b>	<b>16</b>	<b>12</b>	<b>16</b>	<b>0</b>	<b>0</b>	<b>0</b>	<b>44</b>
Montagna.....	0	0	0	0	0	0	0
Collina.....	2	1	3	0	0	0	6
Pianura.....	14	11	13	0	0	0	38
Valmarecchia.....	1	0	0	0	0	0	1
Area del Basso Conca.....	1	3	8	0	0	0	12
Valconca.....	1	1	1	0	0	0	3
Grandi Centri.....	8	4	3	0	0	0	15
Comuni di Cintura.....	5	4	4	0	0	0	13
Comuni Marittimi.....	13	10	12	0	0	0	35
Unione di Comuni Valmarecchia.....	1	1	0	0	0	0	2
Unione della Valconca.....	1	1	1	0	0	0	3

Fonte: StockView - Infocamere

Elaborazione: SIMET - Camera di commercio della Romagna - Forlì-Cesena e Rimini

TAB. AM.01.04.20 - Imprese attive per natura giuridica e territorio - C 31 - Fabbricazione di mobili  
Rimini - Situazione al 31/12/2017

	Imprese individuali	Società di persone	Società di capitale	Consorzi	Cooperative	Altre forme	Totale
Bellaria-Igea Marina.....	2	2	0	0	0	0	4
Cattolica.....	2	2	2	0	0	0	6
Coriano.....	3	1	7	0	0	0	11
Gemmano.....	1	0	0	0	0	0	1
Misano Adriatico.....	4	5	0	0	0	0	9
Mondaino.....	0	1	1	0	0	0	2
Montefiore Conca.....	0	0	0	0	0	0	0
Montegridolfo.....	1	2	0	0	0	0	3
Morciano di Romagna.....	3	2	0	0	0	0	5
Riccione.....	8	3	2	0	0	0	13
Rimini.....	21	14	18	0	0	0	53
Saludecio.....	0	0	0	0	0	0	0
San Clemente.....	4	1	2	0	0	0	7
San Giovanni in Marignano.....	4	2	3	0	0	0	9
Santarcangelo di Romagna.....	2	3	5	0	0	0	10
Verucchio.....	1	2	1	0	0	0	4
Casteldelci.....	0	0	0	0	0	0	0
Poggio Torriana.....	4	2	1	0	0	0	7
Maiolo.....	0	0	0	0	0	0	0
Montescudo-Monte Colombo.....	2	0	1	0	0	0	3
Novafeltria.....	1	0	0	0	0	0	1
Pennabilli.....	1	0	0	0	0	0	1
San Leo.....	1	1	0	0	0	0	2
Sant'Agata Feltria.....	1	0	0	0	0	0	1
Talamello.....	0	0	0	0	0	0	0
<b>Rimini.....</b>	<b>66</b>	<b>43</b>	<b>43</b>	<b>0</b>	<b>0</b>	<b>0</b>	<b>152</b>
Montagna.....	1	0	0	0	0	0	1
Collina.....	22	12	13	0	0	0	47
Pianura.....	43	31	30	0	0	0	104
Valmarecchia.....	9	5	2	0	0	0	16
Area del Basso Conca.....	10	9	5	0	0	0	24
Valconca.....	11	6	4	0	0	0	21
Grandi Centri.....	21	14	18	0	0	0	53
Comuni di Cintura.....	15	9	14	0	0	0	38
Comuni Marittimi.....	37	26	22	0	0	0	85
Unione di Comuni Valmarecchia.....	11	8	7	0	0	0	26
Unione della Valconca.....	11	6	4	0	0	0	21

Fonte: StockView - Infocamere

Elaborazione: SIMET - Camera di commercio della Romagna - Forlì-Cesena e Rimini

TAB. AM.01.04.21 - Imprese attive per natura giuridica e territorio - C 32 - Altre industrie manifatturiere  
Rimini - Situazione al 31/12/2017

	Imprese individuali	Società di persone	Società di capitale	Consorzi	Cooperative	Altre forme	Totale
Bellaria-Igea Marina.....	4	2	0	0	0	0	6
Cattolica.....	19	4	1	0	0	0	24
Coriano.....	3	3	3	0	0	0	9
Gemmano.....	1	0	0	0	0	0	1
Misano Adriatico.....	5	1	2	0	0	0	8
Mondaino.....	2	0	1	0	0	0	3
Montefiore Conca.....	2	0	0	0	0	0	2
Montegridolfo.....	1	0	0	0	0	0	1
Morciano di Romagna.....	6	1	0	0	0	0	7
Riccione.....	26	7	3	0	0	0	36
Rimini.....	84	28	13	0	0	1	126
Saludecio.....	1	0	0	0	0	0	1
San Clemente.....	3	0	1	0	0	0	4
San Giovanni in Marignano.....	6	5	3	0	0	0	14
Santarcangelo di Romagna.....	12	2	2	0	0	0	16
Verucchio.....	8	0	0	0	0	0	8
Casteldelci.....	0	0	0	0	0	0	0
Poggio Torriana.....	1	1	0	0	0	0	2
Maiolo.....	0	0	0	0	0	0	0
Montescudo-Monte Colombo.....	0	0	0	0	0	0	0
Novafeltria.....	1	0	0	0	0	0	1
Pennabilli.....	0	0	0	0	0	0	0
San Leo.....	1	0	0	0	0	0	1
Sant'Agata Feltria.....	1	0	0	0	0	0	1
Talamello.....	0	0	0	0	0	0	0
<b>Rimini.....</b>	<b>187</b>	<b>54</b>	<b>29</b>	<b>0</b>	<b>0</b>	<b>1</b>	<b>271</b>
Montagna.....	0	0	0	0	0	0	0
Collina.....	31	5	5	0	0	0	41
Pianura.....	156	49	24	0	0	1	230
Valmarecchia.....	12	1	0	0	0	0	13
Area del Basso Conca.....	30	10	6	0	0	0	46
Valconca.....	16	1	2	0	0	0	19
Grandi Centri.....	84	28	13	0	0	1	126
Comuni di Cintura.....	45	14	8	0	0	0	67
Comuni Marittimi.....	138	42	19	0	0	1	200
Unione di Comuni Valmarecchia.....	24	3	2	0	0	0	29
Unione della Valconca.....	16	1	2	0	0	0	19

Fonte: StockView - Infocamere

Elaborazione: SIMET - Camera di commercio della Romagna - Forlì-Cesena e Rimini

TAB. AM.01.04.22 - Imprese attive per natura giuridica e territorio - C 33 - Riparazione, manutenzione ed installazione di macchine ed apparecchiature  
Rimini - Situazione al 31/12/2017

	Imprese individuali	Società di persone	Società di capitale	Consorzi	Cooperative	Altre forme	Totale
Bellaria-Igea Marina.....	7	0	1	0	0	0	8
Cattolica.....	3	0	2	0	0	0	5
Coriano.....	7	0	2	0	0	0	9
Gemmano.....	0	0	0	0	0	0	0
Misano Adriatico.....	5	0	1	0	0	0	6
Mondaino.....	0	0	0	0	0	0	0
Montefiore Conca.....	0	0	0	0	0	0	0
Montegridolfo.....	0	0	0	0	0	0	0
Morciano di Romagna.....	4	0	0	0	0	0	4
Riccione.....	9	7	0	0	0	0	16
Rimini.....	32	12	16	1	0	0	61
Saludecio.....	3	0	0	0	0	0	3
San Clemente.....	3	1	2	0	0	0	6
San Giovanni in Marignano.....	4	2	1	0	0	0	7
Santarcangelo di Romagna.....	6	2	3	0	0	0	11
Verucchio.....	7	1	0	0	0	0	8
Casteldelci.....	0	0	0	0	0	0	0
Poggio Torriana.....	3	0	1	0	0	0	4
Maiolo.....	0	0	0	0	0	0	0
Montescudo-Monte Colombo.....	4	1	0	0	0	0	5
Novafeltria.....	3	0	2	0	0	0	5
Pennabilli.....	0	1	0	0	0	0	1
San Leo.....	1	1	0	0	0	0	2
Sant'Agata Feltria.....	0	1	0	0	0	0	1
Talamello.....	0	0	0	0	0	0	0
<b>Rimini.....</b>	<b>101</b>	<b>29</b>	<b>31</b>	<b>1</b>	<b>0</b>	<b>0</b>	<b>162</b>
Montagna.....	0	1	0	0	0	0	1
Collina.....	35	5	7	0	0	0	47
Pianura.....	66	23	24	1	0	0	114
Valmarecchia.....	14	4	3	0	0	0	21
Area del Basso Conca.....	12	2	4	0	0	0	18
Valconca.....	14	2	2	0	0	0	18
Grandi Centri.....	32	12	16	1	0	0	61
Comuni di Cintura.....	29	9	6	0	0	0	44
Comuni Marittimi.....	56	19	20	1	0	0	96
Unione di Comuni Valmarecchia.....	20	6	6	0	0	0	32
Unione della Valconca.....	14	2	2	0	0	0	18

Fonte: StockView - Infocamere

Elaborazione: SIMET - Camera di commercio della Romagna - Forlì-Cesena e Rimini

TAB. AM.01.05.01 - Imprese attive per natura giuridica e territorio - C 10.1 - Lavorazione e conservazione di carne e produzione di prodotti a base di carne  
Rimini - Situazione al 31/12/2017

	Imprese individuali	Società di persone	Società di capitale	Consorzi	Cooperative	Altre forme	Totale
Bellaria-Igea Marina.....	0	0	0	0	0	0	0
Cattolica.....	2	0	0	0	0	0	2
Coriano.....	1	0	0	0	0	0	1
Gemmano.....	0	0	0	0	0	0	0
Misano Adriatico.....	1	1	2	0	1	0	5
Mondaino.....	0	0	0	0	0	0	0
Montefiore Conca.....	0	0	1	0	0	0	1
Montegridolfo.....	0	0	0	0	0	0	0
Morciano di Romagna.....	0	0	1	0	0	0	1
Riccione.....	0	1	1	0	0	0	2
Rimini.....	2	0	2	0	0	0	4
Saludecio.....	0	0	0	0	0	0	0
San Clemente.....	0	2	0	0	0	0	2
San Giovanni in Marignano.....	0	0	0	0	0	0	0
Santarcangelo di Romagna.....	0	0	1	0	0	0	1
Verucchio.....	0	0	0	0	0	0	0
Casteldelci.....	0	0	0	0	0	0	0
Poggio Torriana.....	0	0	0	0	0	0	0
Maiolo.....	0	0	0	0	0	0	0
Montescudo-Monte Colombo.....	0	0	0	0	0	0	0
Novafeltria.....	1	0	0	0	0	0	1
Pennabilli.....	0	0	0	0	0	0	0
San Leo.....	0	0	0	0	0	0	0
Sant'Agata Feltria.....	1	0	0	0	0	0	1
Talamello.....	0	0	0	0	1	0	1
<b>Rimini.....</b>	<b>8</b>	<b>4</b>	<b>8</b>	<b>0</b>	<b>2</b>	<b>0</b>	<b>22</b>
Montagna.....	0	0	0	0	0	0	0
Collina.....	3	2	2	0	1	0	8
Pianura.....	5	2	6	0	1	0	14
Valmarecchia.....	2	0	0	0	1	0	3
Area del Basso Conca.....	3	1	2	0	1	0	7
Valconca.....	0	2	2	0	0	0	4
Grandi Centri.....	2	0	2	0	0	0	4
Comuni di Cintura.....	1	1	2	0	0	0	4
Comuni Marittimi.....	5	2	5	0	1	0	13
Unione di Comuni Valmarecchia.....	2	0	1	0	1	0	4
Unione della Valconca.....	0	2	2	0	0	0	4

Fonte: StockView - Infocamere

Elaborazione: SIMET - Camera di commercio della Romagna - Forlì-Cesena e Rimini



TAB. AM.01.05.02 - Imprese attive per natura giuridica e territorio - C 10.2 - Lavorazione e conservazione di pesce, crostacei e molluschi  
Rimini - Situazione al 31/12/2017

	Imprese individuali	Società di persone	Società di capitale	Consorzi	Cooperative	Altre forme	Totale
Bellaria-Igea Marina.....	1	0	1	0	0	0	2
Cattolica.....	0	0	0	0	0	0	0
Coriano.....	0	0	0	0	0	0	0
Gemmano.....	0	0	0	0	0	0	0
Misano Adriatico.....	0	0	0	0	0	0	0
Mondaino.....	0	0	0	0	0	0	0
Montefiore Conca.....	0	0	0	0	0	0	0
Montegridolfo.....	0	0	0	0	0	0	0
Morciano di Romagna.....	0	1	0	0	0	0	1
Riccione.....	0	1	0	0	0	0	1
Rimini.....	1	1	0	0	0	0	2
Saludecio.....	0	0	0	0	0	0	0
San Clemente.....	1	0	0	0	0	0	1
San Giovanni in Marignano.....	0	0	0	0	0	0	0
Santarcangelo di Romagna.....	0	0	0	0	0	0	0
Verucchio.....	0	0	0	0	0	0	0
Casteldelci.....	0	0	0	0	0	0	0
Poggio Torriana.....	0	0	0	0	0	0	0
Maiolo.....	0	0	0	0	0	0	0
Montescudo-Monte Colombo.....	0	0	0	0	0	0	0
Novafeltria.....	0	0	0	0	0	0	0
Pennabilli.....	0	0	0	0	0	0	0
San Leo.....	0	0	0	0	0	0	0
Sant'Agata Feltria.....	0	0	0	0	0	0	0
Talamello.....	0	0	0	0	0	0	0
<b>Rimini.....</b>	<b>3</b>	<b>3</b>	<b>1</b>	<b>0</b>	<b>0</b>	<b>0</b>	<b>7</b>
Montagna.....	0	0	0	0	0	0	0
Collina.....	1	1	0	0	0	0	2
Pianura.....	2	2	1	0	0	0	5
Valmarecchia.....	0	0	0	0	0	0	0
Area del Basso Conca.....	0	0	0	0	0	0	0
Valconca.....	1	1	0	0	0	0	2
Grandi Centri.....	1	1	0	0	0	0	2
Comuni di Cintura.....	1	1	1	0	0	0	3
Comuni Marittimi.....	2	2	1	0	0	0	5
Unione di Comuni Valmarecchia.....	0	0	0	0	0	0	0
Unione della Valconca.....	1	1	0	0	0	0	2

Fonte: StockView - Infocamere

Elaborazione: SIMET - Camera di commercio della Romagna - Forlì-Cesena e Rimini

TAB. AM.01.05.03 - Imprese attive per natura giuridica e territorio - C 10.3 - Lavorazione e conservazione di frutta e ortaggi  
Rimini - Situazione al 31/12/2017

	Imprese individuali	Società di persone	Società di capitale	Consorzi	Cooperative	Altre forme	Totale
Bellaria-Igea Marina.....	0	0	0	0	1	0	1
Cattolica.....	0	0	0	0	0	0	0
Coriano.....	0	0	1	0	0	0	1
Gemmano.....	0	0	0	0	0	0	0
Misano Adriatico.....	0	0	0	0	0	0	0
Mondaino.....	0	0	0	0	0	0	0
Montefiore Conca.....	0	0	0	0	0	0	0
Montegridolfo.....	0	0	0	0	0	0	0
Morciano di Romagna.....	0	0	0	0	0	0	0
Riccione.....	1	0	1	0	0	0	2
Rimini.....	0	1	1	0	0	0	2
Saludecio.....	0	0	0	0	0	0	0
San Clemente.....	0	0	1	0	0	0	1
San Giovanni in Marignano.....	0	0	1	0	0	0	1
Santarcangelo di Romagna.....	0	0	0	0	0	0	0
Verucchio.....	0	0	0	0	0	0	0
Casteldelci.....	0	0	0	0	0	0	0
Poggio Torriana.....	0	0	0	0	0	0	0
Maiolo.....	0	0	0	0	0	0	0
Montescudo-Monte Colombo.....	1	0	0	0	0	0	1
Novafeltria.....	0	0	0	0	0	0	0
Pennabilli.....	0	0	0	0	0	0	0
San Leo.....	0	0	0	0	0	0	0
Sant'Agata Feltria.....	1	0	0	0	0	0	1
Talamello.....	0	0	0	0	0	0	0
<b>Rimini.....</b>	<b>3</b>	<b>1</b>	<b>5</b>	<b>0</b>	<b>1</b>	<b>0</b>	<b>10</b>
Montagna.....	0	0	0	0	0	0	0
Collina.....	2	0	2	0	0	0	4
Pianura.....	1	1	3	0	1	0	6
Valmarecchia.....	1	0	0	0	0	0	1
Area del Basso Conca.....	0	0	1	0	0	0	1
Valconca.....	1	0	1	0	0	0	2
Grandi Centri.....	0	1	1	0	0	0	2
Comuni di Cintura.....	1	0	2	0	1	0	4
Comuni Marittimi.....	1	1	2	0	1	0	5
Unione di Comuni Valmarecchia.....	1	0	0	0	0	0	1
Unione della Valconca.....	1	0	1	0	0	0	2

Fonte: StockView - Infocamere

Elaborazione: SIMET - Camera di commercio della Romagna - Forlì-Cesena e Rimini

TAB. AM.01.05.04 - Imprese attive per natura giuridica e territorio - C 10.4 - Produzione di oli e grassi vegetali e animali

Rimini - Situazione al 31/12/2017

	Imprese individuali	Società di persone	Società di capitale	Consorzi	Cooperative	Altre forme	Totale
Bellaria-Igea Marina.....	0	0	0	0	0	0	0
Cattolica.....	0	0	0	0	0	0	0
Coriano.....	1	1	1	0	0	0	3
Gemmano.....	0	0	0	0	0	0	0
Misano Adriatico.....	0	0	0	0	0	0	0
Mondaino.....	0	0	0	0	0	0	0
Montefiore Conca.....	0	1	0	0	0	0	1
Montegridolfo.....	0	2	0	0	0	0	2
Morciano di Romagna.....	0	1	0	0	0	0	1
Riccione.....	1	0	0	0	0	0	1
Rimini.....	0	2	0	0	0	0	2
Saludecio.....	0	1	0	0	0	0	1
San Clemente.....	0	0	0	0	0	0	0
San Giovanni in Marignano.....	0	0	0	0	0	0	0
Santarcangelo di Romagna.....	1	1	0	0	0	0	2
Verucchio.....	1	1	0	0	0	0	2
Casteldelci.....	0	0	0	0	0	0	0
Poggio Torriana.....	0	0	0	0	0	0	0
Maiolo.....	0	0	0	0	0	0	0
Montescudo-Monte Colombo.....	0	1	0	0	0	0	1
Novafeltria.....	0	0	0	0	0	0	0
Pennabilli.....	0	0	0	0	0	0	0
San Leo.....	0	0	0	0	0	0	0
Sant'Agata Feltria.....	0	0	0	0	0	0	0
Talamello.....	0	0	0	0	0	0	0
<b>Rimini.....</b>	<b>4</b>	<b>11</b>	<b>1</b>	<b>0</b>	<b>0</b>	<b>0</b>	<b>16</b>
Montagna.....	0	0	0	0	0	0	0
Collina.....	2	8	1	0	0	0	11
Pianura.....	2	3	0	0	0	0	5
Valmarecchia.....	1	1	0	0	0	0	2
Area del Basso Conca.....	0	0	0	0	0	0	0
Valconca.....	0	6	0	0	0	0	6
Grandi Centri.....	0	2	0	0	0	0	2
Comuni di Cintura.....	3	2	1	0	0	0	6
Comuni Marittimi.....	1	2	0	0	0	0	3
Unione di Comuni Valmarecchia.....	2	2	0	0	0	0	4
Unione della Valconca.....	0	6	0	0	0	0	6

Fonte: StockView - Infocamere

Elaborazione: SIMET - Camera di commercio della Romagna - Forlì-Cesena e Rimini

TAB. AM.01.05.05 - Imprese attive per natura giuridica e territorio - C 10.5 - Industria lattiero-casearia  
Rimini - Situazione al 31/12/2017

	Imprese individuali	Società di persone	Società di capitale	Consorzi	Cooperative	Altre forme	Totale
Bellaria-Igea Marina.....	1	0	0	0	0	0	1
Cattolica.....	0	0	0	0	0	0	0
Coriano.....	1	0	0	0	0	0	1
Gemmano.....	0	0	0	0	0	0	0
Misano Adriatico.....	0	0	0	0	0	0	0
Mondaino.....	0	1	0	0	0	0	1
Montefiore Conca.....	0	0	0	0	0	0	0
Montegridolfo.....	0	0	0	0	0	0	0
Morciano di Romagna.....	0	0	0	0	0	0	0
Riccione.....	0	2	0	0	0	0	2
Rimini.....	0	0	1	0	0	0	1
Saludecio.....	0	0	0	0	0	0	0
San Clemente.....	0	0	0	0	0	0	0
San Giovanni in Marignano.....	0	0	0	0	0	0	0
Santarcangelo di Romagna.....	0	1	0	0	0	0	1
Verucchio.....	0	0	0	0	0	0	0
Casteldelci.....	0	0	0	0	0	0	0
Poggio Torriana.....	0	0	0	0	0	0	0
Maiolo.....	0	0	0	0	0	0	0
Montescudo-Monte Colombo.....	0	0	0	0	0	0	0
Novafeltria.....	0	0	0	0	0	0	0
Pennabilli.....	0	0	0	0	0	0	0
San Leo.....	0	0	0	0	0	0	0
Sant'Agata Feltria.....	0	0	0	0	0	0	0
Talamello.....	0	0	0	0	0	0	0
<b>Rimini.....</b>	<b>2</b>	<b>4</b>	<b>1</b>	<b>0</b>	<b>0</b>	<b>0</b>	<b>7</b>
Montagna.....	0	0	0	0	0	0	0
Collina.....	1	1	0	0	0	0	2
Pianura.....	1	3	1	0	0	0	5
Valmarecchia.....	0	0	0	0	0	0	0
Area del Basso Conca.....	0	0	0	0	0	0	0
Valconca.....	0	1	0	0	0	0	1
Grandi Centri.....	0	0	1	0	0	0	1
Comuni di Cintura.....	2	3	0	0	0	0	5
Comuni Marittimi.....	1	2	1	0	0	0	4
Unione di Comuni Valmarecchia.....	0	1	0	0	0	0	1
Unione della Valconca.....	0	1	0	0	0	0	1

Fonte: StockView - Infocamere

Elaborazione: SIMET - Camera di commercio della Romagna - Forlì-Cesena e Rimini

TAB. AM.01.05.06 - Imprese attive per natura giuridica e territorio - C 10.6 - Lavorazione delle granaglie, produzione di amidi e di prodotti amidacei  
Rimini - Situazione al 31/12/2017

	Imprese individuali	Società di persone	Società di capitale	Consorzi	Cooperative	Altre forme	Totale
Bellaria-Igea Marina.....	0	0	0	0	0	0	0
Cattolica.....	0	0	0	0	0	0	0
Coriano.....	0	0	0	0	0	0	0
Gemmano.....	1	0	0	0	0	0	1
Misano Adriatico.....	0	1	0	0	0	0	1
Mondaino.....	0	0	0	0	0	0	0
Montefiore Conca.....	0	0	0	0	0	0	0
Montegridolfo.....	0	0	0	0	0	0	0
Morciano di Romagna.....	1	0	0	0	0	0	1
Riccione.....	0	2	0	0	0	0	2
Rimini.....	0	0	0	0	0	0	0
Saludecio.....	0	0	0	0	0	0	0
San Clemente.....	0	0	0	0	0	0	0
San Giovanni in Marignano.....	0	0	0	0	0	0	0
Santarcangelo di Romagna.....	1	0	0	0	0	0	1
Verucchio.....	0	0	0	0	0	0	0
Casteldelci.....	0	0	0	0	0	0	0
Poggio Torriana.....	0	0	0	0	0	0	0
Maiolo.....	0	0	0	0	0	0	0
Montescudo-Monte Colombo.....	0	0	0	0	0	0	0
Novafeltria.....	0	0	0	0	0	0	0
Pennabilli.....	0	1	0	0	0	0	1
San Leo.....	0	0	0	0	0	0	0
Sant'Agata Feltria.....	0	0	0	0	0	0	0
Talamello.....	0	0	0	0	0	0	0
<b>Rimini.....</b>	<b>3</b>	<b>4</b>	<b>0</b>	<b>0</b>	<b>0</b>	<b>0</b>	<b>7</b>
Montagna.....	0	1	0	0	0	0	1
Collina.....	2	0	0	0	0	0	2
Pianura.....	1	3	0	0	0	0	4
Valmarecchia.....	0	1	0	0	0	0	1
Area del Basso Conca.....	0	1	0	0	0	0	1
Valconca.....	2	0	0	0	0	0	2
Grandi Centri.....	0	0	0	0	0	0	0
Comuni di Cintura.....	1	2	0	0	0	0	3
Comuni Marittimi.....	0	3	0	0	0	0	3
Unione di Comuni Valmarecchia.....	1	1	0	0	0	0	2
Unione della Valconca.....	2	0	0	0	0	0	2

Fonte: StockView - Infocamere

Elaborazione: SIMET - Camera di commercio della Romagna - Forlì-Cesena e Rimini

TAB. AM.01.05.07 - Imprese attive per natura giuridica e territorio - C 10.7 - Produzione di prodotti da forno e farinacei

Rimini - Situazione al 31/12/2017

	Imprese individuali	Società di persone	Società di capitale	Consorzi	Cooperative	Altre forme	Totale
Bellaria-Igea Marina.....	5	2	2	0	0	0	9
Cattolica.....	10	6	1	0	0	0	17
Coriano.....	2	3	2	0	0	0	7
Gemmano.....	0	0	0	0	0	0	0
Misano Adriatico.....	2	1	1	0	0	0	4
Mondaino.....	0	1	0	0	0	0	1
Montefiore Conca.....	0	0	1	0	0	0	1
Montegridolfo.....	1	0	0	0	0	0	1
Morciano di Romagna.....	0	2	1	0	0	0	3
Riccione.....	7	13	5	0	0	0	25
Rimini.....	26	28	8	0	0	0	62
Saludecio.....	0	1	1	0	0	0	2
San Clemente.....	2	2	1	0	1	0	6
San Giovanni in Marignano.....	2	2	1	0	0	0	5
Santarcangelo di Romagna.....	5	4	1	0	0	0	10
Verucchio.....	2	1	0	0	0	0	3
Casteldelci.....	0	1	0	0	0	0	1
Poggio Torriana.....	2	0	1	0	0	0	3
Maiolo.....	0	0	0	0	0	0	0
Montescudo-Monte Colombo.....	1	1	0	0	0	0	2
Novafeltria.....	2	3	0	0	0	0	5
Pennabilli.....	3	0	0	0	0	0	3
San Leo.....	0	1	0	0	1	0	2
Sant'Agata Feltria.....	0	1	0	0	0	0	1
Talamello.....	1	0	0	0	0	0	1
<b>Rimini.....</b>	<b>73</b>	<b>73</b>	<b>26</b>	<b>0</b>	<b>2</b>	<b>0</b>	<b>174</b>
Montagna.....	3	1	0	0	0	0	4
Collina.....	13	16	7	0	2	0	38
Pianura.....	57	56	19	0	0	0	132
Valmarecchia.....	10	7	1	0	1	0	19
Area del Basso Conca.....	14	9	3	0	0	0	26
Valconca.....	4	7	4	0	1	0	16
Grandi Centri.....	26	28	8	0	0	0	62
Comuni di Cintura.....	19	22	10	0	0	0	51
Comuni Marittimi.....	50	50	17	0	0	0	117
Unione di Comuni Valmarecchia.....	15	11	2	0	1	0	29
Unione della Valconca.....	4	7	4	0	1	0	16

Fonte: StockView - Infocamere

Elaborazione: SIMET - Camera di commercio della Romagna - Forlì-Cesena e Rimini

TAB. AM.01.05.08 - Imprese attive per natura giuridica e territorio - C 10.8 - Produzione di altri prodotti alimentari  
Rimini - Situazione al 31/12/2017

	Imprese individuali	Società di persone	Società di capitale	Consorzi	Cooperative	Altre forme	Totale
Bellaria-Igea Marina.....	1	0	0	0	0	0	1
Cattolica.....	0	0	0	0	0	0	0
Coriano.....	2	0	2	0	0	0	4
Gemmano.....	0	0	0	0	0	0	0
Misano Adriatico.....	0	0	0	0	0	0	0
Mondaino.....	0	0	0	0	0	0	0
Montefiore Conca.....	0	0	0	0	0	0	0
Montegridolfo.....	0	0	0	0	0	0	0
Morciano di Romagna.....	0	0	1	0	0	0	1
Riccione.....	0	2	1	0	0	0	3
Rimini.....	3	2	2	0	0	0	7
Saludecio.....	0	0	0	0	0	0	0
San Clemente.....	0	0	2	0	0	0	2
San Giovanni in Marignano.....	0	2	0	0	0	0	2
Santarcangelo di Romagna.....	0	1	1	0	0	0	2
Verucchio.....	0	0	2	0	0	0	2
Casteldelci.....	0	0	0	0	0	0	0
Poggio Torriana.....	1	0	2	0	0	0	3
Maiolo.....	0	0	0	0	0	0	0
Montescudo-Monte Colombo.....	0	0	0	0	0	0	0
Novafeltria.....	0	0	1	0	0	0	1
Pennabilli.....	0	0	0	0	0	0	0
San Leo.....	0	0	0	0	0	0	0
Sant'Agata Feltria.....	0	0	0	0	0	0	0
Talamello.....	0	0	0	0	0	0	0
<b>Rimini.....</b>	<b>7</b>	<b>7</b>	<b>14</b>	<b>0</b>	<b>0</b>	<b>0</b>	<b>28</b>
Montagna.....	0	0	0	0	0	0	0
Collina.....	3	0	10	0	0	0	13
Pianura.....	4	7	4	0	0	0	15
Valmarecchia.....	1	0	5	0	0	0	6
Area del Basso Conca.....	0	2	0	0	0	0	2
Valconca.....	0	0	3	0	0	0	3
Grandi Centri.....	3	2	2	0	0	0	7
Comuni di Cintura.....	3	3	4	0	0	0	10
Comuni Marittimi.....	4	4	3	0	0	0	11
Unione di Comuni Valmarecchia.....	1	1	6	0	0	0	8
Unione della Valconca.....	0	0	3	0	0	0	3

Fonte: StockView - Infocamere

Elaborazione: SIMET - Camera di commercio della Romagna - Forlì-Cesena e Rimini

TAB. AM.01.05.09 - Imprese attive per natura giuridica e territorio - C 10.9 - Produzione di prodotti per l'alimentazione degli animali  
Rimini - Situazione al 31/12/2017

	Imprese individuali	Società di persone	Società di capitale	Consorzi	Cooperative	Altre forme	Totale
Bellaria-Igea Marina.....	0	0	0	0	0	0	0
Cattolica.....	0	0	0	0	0	0	0
Coriano.....	0	0	0	0	0	0	0
Gemmano.....	0	0	0	0	0	0	0
Misano Adriatico.....	0	0	0	0	0	0	0
Mondaino.....	0	0	0	0	0	0	0
Montefiore Conca.....	0	0	0	0	0	0	0
Montegridolfo.....	0	0	0	0	0	0	0
Morciano di Romagna.....	0	0	0	0	0	0	0
Riccione.....	0	0	0	0	0	0	0
Rimini.....	0	0	1	0	0	0	1
Saludecio.....	0	0	0	0	0	0	0
San Clemente.....	0	0	0	0	0	0	0
San Giovanni in Marignano.....	0	0	0	0	0	0	0
Santarcangelo di Romagna.....	0	1	0	0	0	0	1
Verucchio.....	0	0	0	0	0	0	0
Casteldelci.....	0	0	0	0	0	0	0
Poggio Torriana.....	0	0	0	0	0	0	0
Maiolo.....	0	0	0	0	0	0	0
Montescudo-Monte Colombo.....	0	0	0	0	0	0	0
Novafeltria.....	0	0	0	0	0	0	0
Pennabilli.....	0	0	0	0	0	0	0
San Leo.....	0	0	1	0	0	0	1
Sant'Agata Feltria.....	0	0	0	0	0	0	0
Talamello.....	0	0	0	0	0	0	0
<b>Rimini.....</b>	<b>0</b>	<b>1</b>	<b>2</b>	<b>0</b>	<b>0</b>	<b>0</b>	<b>3</b>
Montagna.....	0	0	0	0	0	0	0
Collina.....	0	0	1	0	0	0	1
Pianura.....	0	1	1	0	0	0	2
Valmarecchia.....	0	0	1	0	0	0	1
Area del Basso Conca.....	0	0	0	0	0	0	0
Valconca.....	0	0	0	0	0	0	0
Grandi Centri.....	0	0	1	0	0	0	1
Comuni di Cintura.....	0	1	0	0	0	0	1
Comuni Marittimi.....	0	0	1	0	0	0	1
Unione di Comuni Valmarecchia.....	0	1	1	0	0	0	2
Unione della Valconca.....	0	0	0	0	0	0	0

Fonte: StockView - Infocamere

Elaborazione: SIMET - Camera di commercio della Romagna - Forlì-Cesena e Rimini



TAB. AM.01.05.10 - Imprese attive per natura giuridica e territorio - C 13.1 - Preparazione e filatura di fibre tessili

Rimini - Situazione al 31/12/2017

	Imprese individuali	Società di persone	Società di capitale	Consorzi	Cooperative	Altre forme	Totale
Bellaria-Igea Marina.....	0	0	0	0	0	0	0
Cattolica.....	0	0	0	0	0	0	0
Coriano.....	0	1	0	0	0	0	1
Gemmano.....	0	0	0	0	0	0	0
Misano Adriatico.....	0	0	0	0	0	0	0
Mondaino.....	0	0	0	0	0	0	0
Montefiore Conca.....	0	0	0	0	0	0	0
Montegridolfo.....	0	0	0	0	0	0	0
Morciano di Romagna.....	0	0	0	0	0	0	0
Riccione.....	0	0	1	0	0	0	1
Rimini.....	0	0	1	0	0	0	1
Saludecio.....	0	0	0	0	0	0	0
San Clemente.....	0	0	0	0	0	0	0
San Giovanni in Marignano.....	0	0	0	0	0	0	0
Santarcangelo di Romagna.....	0	0	0	0	0	0	0
Verucchio.....	0	0	0	0	0	0	0
Casteldelci.....	0	0	0	0	0	0	0
Poggio Torriana.....	0	0	0	0	0	0	0
Maiolo.....	0	0	0	0	0	0	0
Montescudo-Monte Colombo.....	0	0	0	0	0	0	0
Novafeltria.....	0	0	0	0	0	0	0
Pennabilli.....	0	0	0	0	0	0	0
San Leo.....	0	0	0	0	0	0	0
Sant'Agata Feltria.....	0	0	0	0	0	0	0
Talamello.....	0	0	0	0	0	0	0
<b>Rimini.....</b>	<b>0</b>	<b>1</b>	<b>2</b>	<b>0</b>	<b>0</b>	<b>0</b>	<b>3</b>
Montagna.....	0	0	0	0	0	0	0
Collina.....	0	1	0	0	0	0	1
Pianura.....	0	0	2	0	0	0	2
Valmarecchia.....	0	0	0	0	0	0	0
Area del Basso Conca.....	0	0	0	0	0	0	0
Valconca.....	0	0	0	0	0	0	0
Grandi Centri.....	0	0	1	0	0	0	1
Comuni di Cintura.....	0	1	1	0	0	0	2
Comuni Marittimi.....	0	0	2	0	0	0	2
Unione di Comuni Valmarecchia.....	0	0	0	0	0	0	0
Unione della Valconca.....	0	0	0	0	0	0	0

Fonte: StockView - Infocamere

Elaborazione: SIMET - Camera di commercio della Romagna - Forlì-Cesena e Rimini

TAB. AM.01.05.11 - Imprese attive per natura giuridica e territorio - C 13.2 - Tessitura  
Rimini - Situazione al 31/12/2017

	Imprese individuali	Società di persone	Società di capitale	Consorzi	Cooperative	Altre forme	Totale
Bellaria-Igea Marina.....	0	0	0	0	0	0	0
Cattolica.....	0	0	0	0	0	0	0
Coriano.....	0	0	0	0	0	0	0
Gemmano.....	0	0	0	0	0	0	0
Misano Adriatico.....	0	0	0	0	0	0	0
Mondaino.....	0	0	0	0	0	0	0
Montefiore Conca.....	0	0	0	0	0	0	0
Montegridolfo.....	0	0	0	0	0	0	0
Morciano di Romagna.....	0	0	0	0	0	0	0
Riccione.....	0	0	0	0	0	0	0
Rimini.....	0	0	0	0	0	0	0
Saludecio.....	0	0	0	0	0	0	0
San Clemente.....	0	0	0	0	0	0	0
San Giovanni in Marignano.....	0	0	0	0	0	0	0
Santarcangelo di Romagna.....	0	0	0	0	0	0	0
Verucchio.....	0	0	0	0	0	0	0
Casteldelci.....	0	0	0	0	0	0	0
Poggio Torriana.....	0	1	0	0	0	0	1
Maiolo.....	0	0	0	0	0	0	0
Montescudo-Monte Colombo.....	0	0	0	0	0	0	0
Novafeltria.....	0	0	0	0	0	0	0
Pennabilli.....	0	0	0	0	0	0	0
San Leo.....	0	0	0	0	0	0	0
Sant'Agata Feltria.....	0	0	0	0	0	0	0
Talamello.....	0	0	0	0	0	0	0
<b>Rimini.....</b>	<b>0</b>	<b>1</b>	<b>0</b>	<b>0</b>	<b>0</b>	<b>0</b>	<b>1</b>
Montagna.....	0	0	0	0	0	0	0
Collina.....	0	1	0	0	0	0	1
Pianura.....	0	0	0	0	0	0	0
Valmarecchia.....	0	1	0	0	0	0	1
Area del Basso Conca.....	0	0	0	0	0	0	0
Valconca.....	0	0	0	0	0	0	0
Grandi Centri.....	0	0	0	0	0	0	0
Comuni di Cintura.....	0	0	0	0	0	0	0
Comuni Marittimi.....	0	0	0	0	0	0	0
Unione di Comuni Valmarecchia.....	0	1	0	0	0	0	1
Unione della Valconca.....	0	0	0	0	0	0	0

Fonte: StockView - Infocamere

Elaborazione: SIMET - Camera di commercio della Romagna - Forlì-Cesena e Rimini

TAB. AM.01.05.12 - Imprese attive per natura giuridica e territorio - C 13.3 - Finissaggio dei tessuti  
Rimini - Situazione al 31/12/2017

	Imprese individuali	Società di persone	Società di capitale	Consorzi	Cooperative	Altre forme	Totale
Bellaria-Igea Marina.....	0	0	1	0	0	0	1
Cattolica.....	0	0	0	0	0	0	0
Coriano.....	1	0	0	0	0	0	1
Gemmano.....	0	0	0	0	0	0	0
Misano Adriatico.....	0	1	0	0	0	0	1
Mondaino.....	0	0	0	0	0	0	0
Montefiore Conca.....	0	0	0	0	0	0	0
Montegridolfo.....	0	0	0	0	0	0	0
Morciano di Romagna.....	0	0	0	0	0	0	0
Riccione.....	1	0	0	0	0	0	1
Rimini.....	7	1	1	0	0	0	9
Saludecio.....	0	0	0	0	0	0	0
San Clemente.....	0	0	0	0	0	0	0
San Giovanni in Marignano.....	0	0	0	0	0	0	0
Santarcangelo di Romagna.....	1	0	0	0	0	0	1
Verucchio.....	0	0	0	0	0	0	0
Casteldelci.....	0	0	0	0	0	0	0
Poggio Torriana.....	0	0	0	0	0	0	0
Maiolo.....	0	0	0	0	0	0	0
Montescudo-Monte Colombo.....	1	0	0	0	0	0	1
Novafeltria.....	0	0	0	0	0	0	0
Pennabilli.....	1	0	0	0	0	0	1
San Leo.....	0	1	0	0	0	0	1
Sant'Agata Feltria.....	0	0	0	0	0	0	0
Talamello.....	0	0	0	0	0	0	0
<b>Rimini.....</b>	<b>12</b>	<b>3</b>	<b>2</b>	<b>0</b>	<b>0</b>	<b>0</b>	<b>17</b>
Montagna.....	1	0	0	0	0	0	1
Collina.....	2	1	0	0	0	0	3
Pianura.....	9	2	2	0	0	0	13
Valmarecchia.....	1	1	0	0	0	0	2
Area del Basso Conca.....	0	1	0	0	0	0	1
Valconca.....	1	0	0	0	0	0	1
Grandi Centri.....	7	1	1	0	0	0	9
Comuni di Cintura.....	3	0	1	0	0	0	4
Comuni Marittimi.....	8	2	2	0	0	0	12
Unione di Comuni Valmarecchia.....	2	1	0	0	0	0	3
Unione della Valconca.....	1	0	0	0	0	0	1

Fonte: StockView - Infocamere

Elaborazione: SIMET - Camera di commercio della Romagna - Forlì-Cesena e Rimini

TAB. AM.01.05.13 - Imprese attive per natura giuridica e territorio - C 13.9 - Altre industrie tessili  
Rimini - Situazione al 31/12/2017

	Imprese individuali	Società di persone	Società di capitale	Consorzi	Cooperative	Altre forme	Totale
Bellaria-Igea Marina.....	2	0	0	0	0	0	2
Cattolica.....	4	1	0	0	0	0	5
Coriano.....	0	0	1	0	0	0	1
Gemmano.....	0	0	0	0	0	0	0
Misano Adriatico.....	1	0	0	0	0	0	1
Mondaino.....	1	0	0	0	0	0	1
Montefiore Conca.....	0	0	0	0	0	0	0
Montegridolfo.....	0	0	0	0	0	0	0
Morciano di Romagna.....	0	0	0	0	0	0	0
Riccione.....	1	1	0	0	0	0	2
Rimini.....	12	4	2	0	0	0	18
Saludecio.....	0	0	0	0	0	0	0
San Clemente.....	0	0	0	0	0	0	0
San Giovanni in Marignano.....	3	0	0	0	0	0	3
Santarcangelo di Romagna.....	1	1	1	0	0	0	3
Verucchio.....	0	0	0	0	0	0	0
Casteldelci.....	0	1	0	0	0	0	1
Poggio Torriana.....	1	0	0	0	0	0	1
Maiolo.....	0	0	0	0	0	0	0
Montescudo-Monte Colombo.....	0	0	0	0	0	0	0
Novafeltria.....	0	0	0	0	0	0	0
Pennabilli.....	0	0	0	0	0	0	0
San Leo.....	0	0	0	0	0	0	0
Sant'Agata Feltria.....	0	0	0	0	0	0	0
Talamello.....	0	1	0	0	0	0	1
<b>Rimini.....</b>	<b>26</b>	<b>9</b>	<b>4</b>	<b>0</b>	<b>0</b>	<b>0</b>	<b>39</b>
Montagna.....	0	1	0	0	0	0	1
Collina.....	2	1	1	0	0	0	4
Pianura.....	24	7	3	0	0	0	34
Valmarecchia.....	1	2	0	0	0	0	3
Area del Basso Conca.....	8	1	0	0	0	0	9
Valconca.....	1	0	0	0	0	0	1
Grandi Centri.....	12	4	2	0	0	0	18
Comuni di Cintura.....	4	2	2	0	0	0	8
Comuni Marittimi.....	20	6	2	0	0	0	28
Unione di Comuni Valmarecchia.....	2	3	1	0	0	0	6
Unione della Valconca.....	1	0	0	0	0	0	1

Fonte: StockView - Infocamere

Elaborazione: SIMET - Camera di commercio della Romagna - Forlì-Cesena e Rimini

TAB. AM.01.05.14 - Imprese attive per natura giuridica e territorio - C 14.1 - Confezione di articoli di abbigliamento (escluso abbigliamento in pelliccia)  
Rimini - Situazione al 31/12/2017

	Imprese individuali	Società di persone	Società di capitale	Consorzi	Cooperative	Altre forme	Totale
Bellaria-Igea Marina.....	6	0	1	0	0	0	7
Cattolica.....	12	2	2	0	0	0	16
Coriano.....	4	2	3	0	0	0	9
Gemmano.....	0	0	0	0	0	0	0
Misano Adriatico.....	4	0	2	0	0	0	6
Mondaino.....	1	0	0	0	0	0	1
Montefiore Conca.....	0	0	0	0	0	0	0
Montegridolfo.....	2	0	0	0	0	0	2
Morciano di Romagna.....	6	0	1	0	0	0	7
Riccione.....	15	3	6	0	0	0	24
Rimini.....	62	13	23	0	0	0	98
Saludecio.....	1	0	0	0	0	0	1
San Clemente.....	9	0	1	0	0	0	10
San Giovanni in Marignano.....	1	1	4	0	0	0	6
Santarcangelo di Romagna.....	8	2	4	0	0	0	14
Verucchio.....	4	0	0	0	0	0	4
Casteldelci.....	0	0	0	0	0	0	0
Poggio Torriana.....	2	1	0	0	0	0	3
Maiolo.....	0	0	0	0	0	0	0
Montescudo-Monte Colombo.....	4	0	0	0	0	0	4
Novafeltria.....	1	0	2	0	0	0	3
Pennabilli.....	7	0	2	0	0	0	9
San Leo.....	0	1	0	0	0	0	1
Sant'Agata Feltria.....	1	2	0	0	1	0	4
Talamello.....	2	0	0	0	0	0	2
<b>Rimini.....</b>	<b>152</b>	<b>27</b>	<b>51</b>	<b>0</b>	<b>1</b>	<b>0</b>	<b>231</b>
Montagna.....	7	0	2	0	0	0	9
Collina.....	37	6	7	0	1	0	51
Pianura.....	108	21	42	0	0	0	171
Valmarecchia.....	17	4	4	0	1	0	26
Area del Basso Conca.....	17	3	8	0	0	0	28
Valconca.....	23	0	2	0	0	0	25
Grandi Centri.....	62	13	23	0	0	0	98
Comuni di Cintura.....	33	7	14	0	0	0	54
Comuni Marittimi.....	99	18	34	0	0	0	151
Unione di Comuni Valmarecchia.....	25	6	8	0	1	0	40
Unione della Valconca.....	23	0	2	0	0	0	25

Fonte: StockView - Infocamere

Elaborazione: SIMET - Camera di commercio della Romagna - Forlì-Cesena e Rimini

TAB. AM.01.05.15 - Imprese attive per natura giuridica e territorio - C 14.2 - Confezione di articoli in pelliccia  
Rimini - Situazione al 31/12/2017

	Imprese individuali	Società di persone	Società di capitale	Consorzi	Cooperative	Altre forme	Totale
Bellaria-Igea Marina.....	0	0	0	0	0	0	0
Cattolica.....	0	0	0	0	0	0	0
Coriano.....	1	0	1	0	0	0	2
Gemmano.....	0	0	0	0	0	0	0
Misano Adriatico.....	0	0	0	0	0	0	0
Mondaino.....	0	0	0	0	0	0	0
Montefiore Conca.....	0	0	0	0	0	0	0
Montegridolfo.....	0	0	0	0	0	0	0
Morciano di Romagna.....	0	0	0	0	0	0	0
Riccione.....	3	0	0	0	0	0	3
Rimini.....	4	2	0	0	0	0	6
Saludecio.....	0	0	0	0	0	0	0
San Clemente.....	0	0	0	0	0	0	0
San Giovanni in Marignano.....	0	0	0	0	0	0	0
Santarcangelo di Romagna.....	1	0	0	0	0	0	1
Verucchio.....	0	0	0	0	0	0	0
Casteldelci.....	0	0	0	0	0	0	0
Poggio Torriana.....	0	0	0	0	0	0	0
Maiolo.....	0	0	0	0	0	0	0
Montescudo-Monte Colombo.....	0	0	0	0	0	0	0
Novafeltria.....	0	0	0	0	0	0	0
Pennabilli.....	0	0	0	0	0	0	0
San Leo.....	0	0	0	0	0	0	0
Sant'Agata Feltria.....	0	0	0	0	0	0	0
Talamello.....	0	0	0	0	0	0	0
<b>Rimini.....</b>	<b>9</b>	<b>2</b>	<b>1</b>	<b>0</b>	<b>0</b>	<b>0</b>	<b>12</b>
Montagna.....	0	0	0	0	0	0	0
Collina.....	1	0	1	0	0	0	2
Pianura.....	8	2	0	0	0	0	10
Valmarecchia.....	0	0	0	0	0	0	0
Area del Basso Conca.....	0	0	0	0	0	0	0
Valconca.....	0	0	0	0	0	0	0
Grandi Centri.....	4	2	0	0	0	0	6
Comuni di Cintura.....	5	0	1	0	0	0	6
Comuni Marittimi.....	7	2	0	0	0	0	9
Unione di Comuni Valmarecchia.....	1	0	0	0	0	0	1
Unione della Valconca.....	0	0	0	0	0	0	0

Fonte: StockView - Infocamere

Elaborazione: SIMET - Camera di commercio della Romagna - Forlì-Cesena e Rimini

TAB. AM.01.05.16 - Imprese attive per natura giuridica e territorio - C 14.3 - Fabbricazione di articoli di maglieria  
Rimini - Situazione al 31/12/2017

	Imprese individuali	Società di persone	Società di capitale	Consorzi	Cooperative	Altre forme	Totale
Bellaria-Igea Marina.....	0	0	0	0	0	0	0
Cattolica.....	2	1	0	0	0	0	3
Coriano.....	0	1	0	0	0	0	1
Gemmano.....	0	0	0	0	0	0	0
Misano Adriatico.....	0	0	0	0	0	0	0
Mondaino.....	0	0	0	0	0	0	0
Montefiore Conca.....	0	0	0	0	0	0	0
Montegridolfo.....	1	0	0	0	0	0	1
Morciano di Romagna.....	0	0	0	0	0	0	0
Riccione.....	0	0	1	0	0	0	1
Rimini.....	3	2	2	0	0	0	7
Saludecio.....	0	0	0	0	0	0	0
San Clemente.....	0	1	0	0	0	0	1
San Giovanni in Marignano.....	2	0	0	0	0	0	2
Santarcangelo di Romagna.....	0	0	1	0	0	0	1
Verucchio.....	0	1	0	0	0	0	1
Casteldelci.....	0	0	0	0	0	0	0
Poggio Torriana.....	0	1	0	0	0	0	1
Maiolo.....	0	0	0	0	0	0	0
Montescudo-Monte Colombo.....	0	0	0	0	0	0	0
Novafeltria.....	0	0	0	0	0	0	0
Pennabilli.....	0	0	0	0	0	0	0
San Leo.....	0	0	0	0	0	0	0
Sant'Agata Feltria.....	0	0	0	0	0	0	0
Talamello.....	0	0	0	0	0	0	0
<b>Rimini.....</b>	<b>8</b>	<b>7</b>	<b>4</b>	<b>0</b>	<b>0</b>	<b>0</b>	<b>19</b>
Montagna.....	0	0	0	0	0	0	0
Collina.....	1	4	0	0	0	0	5
Pianura.....	7	3	4	0	0	0	14
Valmarecchia.....	0	2	0	0	0	0	2
Area del Basso Conca.....	4	1	0	0	0	0	5
Valconca.....	1	1	0	0	0	0	2
Grandi Centri.....	3	2	2	0	0	0	7
Comuni di Cintura.....	0	1	2	0	0	0	3
Comuni Marittimi.....	5	3	3	0	0	0	11
Unione di Comuni Valmarecchia.....	0	2	1	0	0	0	3
Unione della Valconca.....	1	1	0	0	0	0	2

Fonte: StockView - Infocamere

Elaborazione: SIMET - Camera di commercio della Romagna - Forlì-Cesena e Rimini

TAB. AM.01.05.17 - Imprese attive per natura giuridica e territorio - C 15.1 - Preparazione e concia del cuoio; fabbricazione di articoli da viaggio, borse, pelletteria e selleria; preparazione e tintura di pellicce  
Rimini - Situazione al 31/12/2017

	Imprese individuali	Società di persone	Società di capitale	Consorzi	Cooperative	Altre forme	Totale
Bellaria-Igea Marina.....	1	0	0	0	0	0	1
Cattolica.....	2	0	1	0	0	0	3
Coriano.....	4	1	1	0	0	0	6
Gemmano.....	0	0	0	0	0	0	0
Misano Adriatico.....	0	0	0	0	0	0	0
Mondaino.....	1	0	0	0	0	0	1
Montefiore Conca.....	0	0	0	0	0	0	0
Montegridolfo.....	0	0	0	0	0	0	0
Morciano di Romagna.....	1	0	0	0	0	0	1
Riccione.....	5	1	0	0	0	0	6
Rimini.....	22	5	6	0	0	0	33
Saludecio.....	1	0	0	0	0	0	1
San Clemente.....	1	0	1	0	0	0	2
San Giovanni in Marignano.....	0	0	0	0	0	0	0
Santarcangelo di Romagna.....	3	1	0	0	0	0	4
Verucchio.....	4	0	0	0	0	0	4
Casteldelci.....	0	0	0	0	0	0	0
Poggio Torriana.....	2	1	0	0	0	0	3
Maiolo.....	1	0	0	0	0	0	1
Montescudo-Monte Colombo.....	0	0	0	0	0	0	0
Novafeltria.....	0	0	1	0	0	0	1
Pennabilli.....	0	0	0	0	0	0	0
San Leo.....	0	0	0	0	0	0	0
Sant'Agata Feltria.....	0	0	0	0	0	0	0
Talamello.....	0	0	0	0	0	0	0
<b>Rimini.....</b>	<b>48</b>	<b>9</b>	<b>10</b>	<b>0</b>	<b>0</b>	<b>0</b>	<b>67</b>
Montagna.....	0	0	0	0	0	0	0
Collina.....	15	2	3	0	0	0	20
Pianura.....	33	7	7	0	0	0	47
Valmarecchia.....	7	1	1	0	0	0	9
Area del Basso Conca.....	2	0	1	0	0	0	3
Valconca.....	4	0	1	0	0	0	5
Grandi Centri.....	22	5	6	0	0	0	33
Comuni di Cintura.....	13	3	1	0	0	0	17
Comuni Marittimi.....	30	6	7	0	0	0	43
Unione di Comuni Valmarecchia.....	10	2	1	0	0	0	13
Unione della Valconca.....	4	0	1	0	0	0	5

Fonte: StockView - Infocamere

Elaborazione: SIMET - Camera di commercio della Romagna - Forlì-Cesena e Rimini



TAB. AM.01.05.18 - Imprese attive per natura giuridica e territorio - C 15.2 - Fabbricazione di calzature  
Rimini - Situazione al 31/12/2017

	Imprese individuali	Società di persone	Società di capitale	Consorzi	Cooperative	Altre forme	Totale
Bellaria-Igea Marina.....	4	1	2	0	0	0	7
Cattolica.....	0	1	0	0	0	0	1
Coriano.....	2	2	1	0	0	0	5
Gemmano.....	3	0	0	0	0	0	3
Misano Adriatico.....	5	1	0	0	0	0	6
Mondaino.....	0	0	0	0	0	0	0
Montefiore Conca.....	0	0	0	0	0	0	0
Montegridolfo.....	0	0	0	0	0	0	0
Morciano di Romagna.....	0	0	0	0	0	0	0
Riccione.....	4	1	1	0	0	0	6
Rimini.....	2	2	0	0	0	0	4
Saludecio.....	1	0	3	0	0	0	4
San Clemente.....	1	1	0	0	0	0	2
San Giovanni in Marignano.....	0	0	0	0	0	0	0
Santarcangelo di Romagna.....	8	0	1	0	1	0	10
Verucchio.....	0	0	1	0	0	0	1
Casteldelci.....	0	0	0	0	0	0	0
Poggio Torriana.....	4	0	0	0	0	0	4
Maiolo.....	0	0	0	0	0	0	0
Montescudo-Monte Colombo.....	0	0	0	0	0	0	0
Novafeltria.....	3	0	2	0	0	0	5
Pennabilli.....	1	0	0	0	0	0	1
San Leo.....	0	0	0	0	0	0	0
Sant'Agata Feltria.....	0	0	0	0	0	0	0
Talamello.....	0	0	0	0	0	0	0
<b>Rimini.....</b>	<b>38</b>	<b>9</b>	<b>11</b>	<b>0</b>	<b>1</b>	<b>0</b>	<b>59</b>
Montagna.....	1	0	0	0	0	0	1
Collina.....	14	3	7	0	0	0	24
Pianura.....	23	6	4	0	1	0	34
Valmarecchia.....	8	0	3	0	0	0	11
Area del Basso Conca.....	5	2	0	0	0	0	7
Valconca.....	5	1	3	0	0	0	9
Grandi Centri.....	2	2	0	0	0	0	4
Comuni di Cintura.....	18	4	5	0	1	0	28
Comuni Marittimi.....	15	6	3	0	0	0	24
Unione di Comuni Valmarecchia.....	16	0	4	0	1	0	21
Unione della Valconca.....	5	1	3	0	0	0	9

Fonte: StockView - Infocamere

Elaborazione: SIMET - Camera di commercio della Romagna - Forlì-Cesena e Rimini

TAB. AM.01.05.19 - Imprese attive per natura giuridica e territorio - C 16.1 - Taglio e piallatura del legno  
Rimini - Situazione al 31/12/2017

	Imprese individuali	Società di persone	Società di capitale	Consorzi	Cooperative	Altre forme	Totale
Bellaria-Igea Marina.....	0	0	0	0	0	0	0
Cattolica.....	0	0	0	0	0	0	0
Coriano.....	0	0	1	0	0	0	1
Gemmano.....	0	0	0	0	0	0	0
Misano Adriatico.....	0	0	1	0	0	0	1
Mondaino.....	0	0	0	0	0	0	0
Montefiore Conca.....	0	0	0	0	0	0	0
Montegridolfo.....	0	0	0	0	0	0	0
Morciano di Romagna.....	0	0	0	0	0	0	0
Riccione.....	0	0	0	0	0	0	0
Rimini.....	1	0	0	0	0	0	1
Saludecio.....	0	0	1	0	0	0	1
San Clemente.....	0	1	0	0	0	0	1
San Giovanni in Marignano.....	0	0	0	0	0	0	0
Santarcangelo di Romagna.....	0	0	0	0	0	0	0
Verucchio.....	0	0	0	0	0	0	0
Casteldelci.....	0	0	0	0	0	0	0
Poggio Torriana.....	0	0	1	0	0	0	1
Maiolo.....	0	0	0	0	0	0	0
Montescudo-Monte Colombo.....	0	0	0	0	0	0	0
Novafeltria.....	0	1	0	0	0	0	1
Pennabilli.....	0	0	0	0	0	0	0
San Leo.....	0	0	0	0	0	0	0
Sant'Agata Feltria.....	0	0	0	0	0	0	0
Talamello.....	0	0	0	0	0	0	0
<b>Rimini.....</b>	<b>1</b>	<b>2</b>	<b>4</b>	<b>0</b>	<b>0</b>	<b>0</b>	<b>7</b>
Montagna.....	0	0	0	0	0	0	0
Collina.....	0	2	3	0	0	0	5
Pianura.....	1	0	1	0	0	0	2
Valmarecchia.....	0	1	1	0	0	0	2
Area del Basso Conca.....	0	0	1	0	0	0	1
Valconca.....	0	1	1	0	0	0	2
Grandi Centri.....	1	0	0	0	0	0	1
Comuni di Cintura.....	0	0	1	0	0	0	1
Comuni Marittimi.....	1	0	1	0	0	0	2
Unione di Comuni Valmarecchia.....	0	1	1	0	0	0	2
Unione della Valconca.....	0	1	1	0	0	0	2

Fonte: StockView - Infocamere

Elaborazione: SIMET - Camera di commercio della Romagna - Forlì-Cesena e Rimini

TAB. AM.01.05.20 - Imprese attive per natura giuridica e territorio - C 16.2 - Fabbricazione di prodotti in legno, sughero, paglia e materiali da intreccio  
Rimini - Situazione al 31/12/2017

	Imprese individuali	Società di persone	Società di capitale	Consorzi	Cooperative	Altre forme	Totale
Bellaria-Igea Marina.....	2	2	0	0	0	0	4
Cattolica.....	2	0	1	0	0	0	3
Coriano.....	3	6	5	0	0	0	14
Gemmano.....	0	0	0	0	0	0	0
Misano Adriatico.....	4	3	2	0	0	0	9
Mondaino.....	1	0	0	0	0	0	1
Montefiore Conca.....	0	0	0	0	0	0	0
Montegridolfo.....	1	1	1	0	0	0	3
Morciano di Romagna.....	1	0	2	0	0	0	3
Riccione.....	12	1	0	0	0	0	13
Rimini.....	29	5	5	0	0	0	39
Saludecio.....	2	1	1	0	0	0	4
San Clemente.....	0	2	3	0	0	0	5
San Giovanni in Marignano.....	4	1	1	0	0	0	6
Santarcangelo di Romagna.....	8	7	4	0	0	0	19
Verucchio.....	4	2	2	0	0	0	8
Casteldelci.....	1	0	0	0	0	0	1
Poggio Torriana.....	2	2	1	0	1	0	6
Maiolo.....	1	0	0	0	0	0	1
Montescudo-Monte Colombo.....	0	1	0	0	0	0	1
Novafeltria.....	3	1	2	0	0	0	6
Pennabilli.....	1	0	0	0	0	0	1
San Leo.....	3	1	0	0	0	0	4
Sant'Agata Feltria.....	2	0	0	0	0	0	2
Talamello.....	2	1	0	0	0	0	3
<b>Rimini.....</b>	<b>88</b>	<b>37</b>	<b>30</b>	<b>0</b>	<b>1</b>	<b>0</b>	<b>156</b>
Montagna.....	2	0	0	0	0	0	2
Collina.....	25	18	17	0	1	0	61
Pianura.....	61	19	13	0	0	0	93
Valmarecchia.....	19	7	5	0	1	0	32
Area del Basso Conca.....	10	4	4	0	0	0	18
Valconca.....	5	5	7	0	0	0	17
Grandi Centri.....	29	5	5	0	0	0	39
Comuni di Cintura.....	25	16	9	0	0	0	50
Comuni Marittimi.....	49	11	8	0	0	0	68
Unione di Comuni Valmarecchia.....	27	14	9	0	1	0	51
Unione della Valconca.....	5	5	7	0	0	0	17

Fonte: StockView - Infocamere

Elaborazione: SIMET - Camera di commercio della Romagna - Forlì-Cesena e Rimini

TAB. AM.01.05.21 - Imprese attive per natura giuridica e territorio - C 17.2 - Fabbricazione di articoli di carta e cartone

Rimini - Situazione al 31/12/2017

	Imprese individuali	Società di persone	Società di capitale	Consorzi	Cooperative	Altre forme	Totale
Bellaria-Igea Marina.....	0	0	0	0	0	0	0
Cattolica.....	0	0	0	0	0	0	0
Coriano.....	0	0	0	0	0	0	0
Gemmano.....	0	0	0	0	0	0	0
Misano Adriatico.....	0	0	0	0	0	0	0
Mondaino.....	0	0	0	0	0	0	0
Montefiore Conca.....	0	0	0	0	0	0	0
Montegridolfo.....	0	0	0	0	0	0	0
Morciano di Romagna.....	0	0	1	0	0	0	1
Riccione.....	0	1	2	0	0	0	3
Rimini.....	0	0	0	0	0	0	0
Saludecio.....	0	0	1	0	0	0	1
San Clemente.....	1	1	0	0	0	0	2
San Giovanni in Marignano.....	0	0	0	0	0	0	0
Santarcangelo di Romagna.....	0	0	1	0	0	0	1
Verucchio.....	0	0	1	0	0	0	1
Casteldelci.....	0	0	0	0	0	0	0
Poggio Torriana.....	0	1	0	0	0	0	1
Maiolo.....	0	0	0	0	0	0	0
Montescudo-Monte Colombo.....	0	0	0	0	0	0	0
Novafeltria.....	0	0	0	0	0	0	0
Pennabilli.....	0	0	0	0	0	0	0
San Leo.....	0	0	0	0	0	0	0
Sant'Agata Feltria.....	0	0	0	0	0	0	0
Talamello.....	0	0	0	0	0	0	0
<b>Rimini.....</b>	<b>1</b>	<b>3</b>	<b>6</b>	<b>0</b>	<b>0</b>	<b>0</b>	<b>10</b>
Montagna.....	0	0	0	0	0	0	0
Collina.....	1	2	3	0	0	0	6
Pianura.....	0	1	3	0	0	0	4
Valmarecchia.....	0	1	1	0	0	0	2
Area del Basso Conca.....	0	0	0	0	0	0	0
Valconca.....	1	1	2	0	0	0	4
Grandi Centri.....	0	0	0	0	0	0	0
Comuni di Cintura.....	0	1	3	0	0	0	4
Comuni Marittimi.....	0	1	2	0	0	0	3
Unione di Comuni Valmarecchia.....	0	1	2	0	0	0	3
Unione della Valconca.....	1	1	2	0	0	0	4

Fonte: StockView - Infocamere

Elaborazione: SIMET - Camera di commercio della Romagna - Forlì-Cesena e Rimini

TAB. AM.01.05.22 - Imprese attive per natura giuridica e territorio - C 18.1 - Stampa e servizi connessi alla stampa

Rimini - Situazione al 31/12/2017

	Imprese individuali	Società di persone	Società di capitale	Consorzi	Cooperative	Altre forme	Totale
Bellaria-Igea Marina.....	4	2	0	0	0	0	6
Cattolica.....	1	1	2	0	0	0	4
Coriano.....	1	0	2	0	0	0	3
Gemmano.....	0	1	0	0	0	0	1
Misano Adriatico.....	0	0	0	0	0	0	0
Mondaino.....	0	0	0	0	0	0	0
Montefiore Conca.....	0	0	0	0	0	0	0
Montegridolfo.....	0	0	0	0	0	0	0
Morciano di Romagna.....	1	5	2	0	0	0	8
Riccione.....	5	7	3	0	0	0	15
Rimini.....	12	21	13	0	1	0	47
Saludecio.....	0	1	0	0	0	0	1
San Clemente.....	1	0	0	0	0	0	1
San Giovanni in Marignano.....	1	1	1	0	0	0	3
Santarcangelo di Romagna.....	2	7	4	0	0	0	13
Verucchio.....	1	4	3	0	0	0	8
Casteldelci.....	0	0	0	0	0	0	0
Poggio Torriana.....	1	0	0	0	0	0	1
Maiolo.....	0	0	0	0	0	0	0
Montescudo-Monte Colombo.....	0	0	0	0	0	0	0
Novafeltria.....	3	1	1	0	0	0	5
Pennabilli.....	0	0	0	0	0	0	0
San Leo.....	0	0	0	0	0	0	0
Sant'Agata Feltria.....	0	0	0	0	0	0	0
Talamello.....	0	0	0	0	0	0	0
<b>Rimini.....</b>	<b>33</b>	<b>51</b>	<b>31</b>	<b>0</b>	<b>1</b>	<b>0</b>	<b>116</b>
Montagna.....	0	0	0	0	0	0	0
Collina.....	8	12	8	0	0	0	28
Pianura.....	25	39	23	0	1	0	88
Valmarecchia.....	5	5	4	0	0	0	14
Area del Basso Conca.....	2	2	3	0	0	0	7
Valconca.....	2	7	2	0	0	0	11
Grandi Centri.....	12	21	13	0	1	0	47
Comuni di Cintura.....	12	16	9	0	0	0	37
Comuni Marittimi.....	22	31	18	0	1	0	72
Unione di Comuni Valmarecchia.....	7	12	8	0	0	0	27
Unione della Valconca.....	2	7	2	0	0	0	11

Fonte: StockView - Infocamere

Elaborazione: SIMET - Camera di commercio della Romagna - Forlì-Cesena e Rimini

TAB. AM.01.05.23 - Imprese attive per natura giuridica e territorio - C 20.1 - Fabbricazione di prodotti chimici di base, di fertilizzanti e composti azotati, di materie plastiche e gomma sintetica in forme primarie  
Rimini - Situazione al 31/12/2017

	Imprese individuali	Società di persone	Società di capitale	Consorzi	Cooperative	Altre forme	Totale
Bellaria-Igea Marina.....	0	0	0	0	0	0	0
Cattolica.....	0	0	0	0	0	0	0
Coriano.....	0	0	0	0	0	0	0
Gemmano.....	0	0	0	0	0	0	0
Misano Adriatico.....	0	0	0	0	0	0	0
Mondaino.....	0	0	0	0	0	0	0
Montefiore Conca.....	0	0	0	0	0	0	0
Montegridolfo.....	0	0	0	0	0	0	0
Morciano di Romagna.....	0	0	0	0	0	0	0
Riccione.....	0	0	1	0	0	0	1
Rimini.....	0	0	2	0	0	0	2
Saludecio.....	0	0	0	0	0	0	0
San Clemente.....	0	0	0	0	0	0	0
San Giovanni in Marignano.....	0	0	0	0	0	0	0
Santarcangelo di Romagna.....	0	0	0	0	0	0	0
Verucchio.....	0	0	0	0	0	0	0
Casteldelci.....	0	0	0	0	0	0	0
Poggio Torriana.....	0	1	0	0	0	0	1
Maiolo.....	0	0	0	0	0	0	0
Montescudo-Monte Colombo.....	0	0	0	0	0	0	0
Novafeltria.....	0	0	1	0	0	0	1
Pennabilli.....	0	0	0	0	0	0	0
San Leo.....	0	0	0	0	0	0	0
Sant'Agata Feltria.....	0	0	0	0	0	0	0
Talamello.....	0	0	0	0	0	0	0
<b>Rimini.....</b>	<b>0</b>	<b>1</b>	<b>4</b>	<b>0</b>	<b>0</b>	<b>0</b>	<b>5</b>
Montagna.....	0	0	0	0	0	0	0
Collina.....	0	1	1	0	0	0	2
Pianura.....	0	0	3	0	0	0	3
Valmarecchia.....	0	1	1	0	0	0	2
Area del Basso Conca.....	0	0	0	0	0	0	0
Valconca.....	0	0	0	0	0	0	0
Grandi Centri.....	0	0	2	0	0	0	2
Comuni di Cintura.....	0	0	1	0	0	0	1
Comuni Marittimi.....	0	0	3	0	0	0	3
Unione di Comuni Valmarecchia.....	0	1	1	0	0	0	2
Unione della Valconca.....	0	0	0	0	0	0	0

Fonte: StockView - Infocamere

Elaborazione: SIMET - Camera di commercio della Romagna - Forlì-Cesena e Rimini

TAB. AM.01.05.24 - Imprese attive per natura giuridica e territorio - C 20.3 - Fabbricazione di pitture, vernici e smalti, inchiostri da stampa e adesivi sintetici (mastici)  
Rimini - Situazione al 31/12/2017

	Imprese individuali	Società di persone	Società di capitale	Consorzi	Cooperative	Altre forme	Totale
Bellaria-Igea Marina.....	0	0	0	0	0	0	0
Cattolica.....	0	0	0	0	0	0	0
Coriano.....	0	0	0	0	0	0	0
Gemmano.....	0	0	0	0	0	0	0
Misano Adriatico.....	0	0	0	0	0	0	0
Mondaino.....	0	0	0	0	0	0	0
Montefiore Conca.....	0	0	0	0	0	0	0
Montegridolfo.....	0	0	0	0	0	0	0
Morciano di Romagna.....	0	0	0	0	0	0	0
Riccione.....	0	0	1	0	0	0	1
Rimini.....	1	1	0	0	0	0	2
Saludecio.....	0	0	0	0	0	0	0
San Clemente.....	0	0	1	0	0	0	1
San Giovanni in Marignano.....	0	0	1	0	0	0	1
Santarcangelo di Romagna.....	0	0	0	0	0	0	0
Verucchio.....	0	0	0	0	0	0	0
Casteldelci.....	0	0	0	0	0	0	0
Poggio Torriana.....	0	0	0	0	0	0	0
Maiolo.....	0	0	0	0	0	0	0
Montescudo-Monte Colombo.....	0	0	0	0	0	0	0
Novafeltria.....	0	0	0	0	0	0	0
Pennabilli.....	0	0	0	0	0	0	0
San Leo.....	0	0	0	0	0	0	0
Sant'Agata Feltria.....	0	0	0	0	0	0	0
Talamello.....	0	0	0	0	0	0	0
<b>Rimini.....</b>	<b>1</b>	<b>1</b>	<b>3</b>	<b>0</b>	<b>0</b>	<b>0</b>	<b>5</b>
Montagna.....	0	0	0	0	0	0	0
Collina.....	0	0	1	0	0	0	1
Pianura.....	1	1	2	0	0	0	4
Valmarecchia.....	0	0	0	0	0	0	0
Area del Basso Conca.....	0	0	1	0	0	0	1
Valconca.....	0	0	1	0	0	0	1
Grandi Centri.....	1	1	0	0	0	0	2
Comuni di Cintura.....	0	0	1	0	0	0	1
Comuni Marittimi.....	1	1	1	0	0	0	3
Unione di Comuni Valmarecchia.....	0	0	0	0	0	0	0
Unione della Valconca.....	0	0	1	0	0	0	1

Fonte: StockView - Infocamere

Elaborazione: SIMET - Camera di commercio della Romagna - Forlì-Cesena e Rimini

TAB. AM.01.05.25 - Imprese attive per natura giuridica e territorio - C 20.4 - Fabbricazione di saponi e detersivi, di prodotti per la pulizia e la lucidatura, di profumi e cosmetici  
Rimini - Situazione al 31/12/2017

	Imprese individuali	Società di persone	Società di capitale	Consorzi	Cooperative	Altre forme	Totale
Bellaria-Igea Marina.....	0	0	0	0	0	0	0
Cattolica.....	0	0	0	0	0	0	0
Coriano.....	1	0	0	0	0	0	1
Gemmano.....	0	0	0	0	0	0	0
Misano Adriatico.....	0	1	2	0	0	0	3
Mondaino.....	0	0	0	0	0	0	0
Montefiore Conca.....	0	0	0	0	0	0	0
Montegridolfo.....	0	0	0	0	0	0	0
Morciano di Romagna.....	0	0	0	0	0	0	0
Riccione.....	0	1	3	0	0	0	4
Rimini.....	0	1	0	0	0	0	1
Saludecio.....	0	0	0	0	0	0	0
San Clemente.....	0	0	0	0	0	0	0
San Giovanni in Marignano.....	0	0	0	0	0	0	0
Santarcangelo di Romagna.....	1	0	1	0	0	0	2
Verucchio.....	0	0	0	0	0	0	0
Casteldelci.....	0	0	0	0	0	0	0
Poggio Torriana.....	0	0	0	0	0	0	0
Maiolo.....	0	0	0	0	0	0	0
Montescudo-Monte Colombo.....	0	0	0	0	0	0	0
Novafeltria.....	0	0	0	0	0	0	0
Pennabilli.....	0	0	0	0	0	0	0
San Leo.....	0	0	0	0	0	0	0
Sant'Agata Feltria.....	0	0	0	0	0	0	0
Talamello.....	0	0	0	0	0	0	0
<b>Rimini.....</b>	<b>2</b>	<b>3</b>	<b>6</b>	<b>0</b>	<b>0</b>	<b>0</b>	<b>11</b>
Montagna.....	0	0	0	0	0	0	0
Collina.....	1	0	0	0	0	0	1
Pianura.....	1	3	6	0	0	0	10
Valmarecchia.....	0	0	0	0	0	0	0
Area del Basso Conca.....	0	1	2	0	0	0	3
Valconca.....	0	0	0	0	0	0	0
Grandi Centri.....	0	1	0	0	0	0	1
Comuni di Cintura.....	2	1	4	0	0	0	7
Comuni Marittimi.....	0	3	5	0	0	0	8
Unione di Comuni Valmarecchia.....	1	0	1	0	0	0	2
Unione della Valconca.....	0	0	0	0	0	0	0

Fonte: StockView - Infocamere

Elaborazione: SIMET - Camera di commercio della Romagna - Forlì-Cesena e Rimini



TAB. AM.01.05.26 - Imprese attive per natura giuridica e territorio - C 20.5 - Fabbricazione di altri prodotti chimici

Rimini - Situazione al 31/12/2017

	Imprese individuali	Società di persone	Società di capitale	Consorzi	Cooperative	Altre forme	Totale
Bellaria-Igea Marina.....	0	2	0	0	0	0	2
Cattolica.....	0	0	0	0	0	0	0
Coriano.....	0	0	1	0	0	0	1
Gemmano.....	0	0	1	0	0	0	1
Misano Adriatico.....	0	0	1	0	0	0	1
Mondaino.....	0	0	0	0	0	0	0
Montefiore Conca.....	0	0	0	0	0	0	0
Montegridolfo.....	0	0	0	0	0	0	0
Morciano di Romagna.....	0	0	0	0	0	0	0
Riccione.....	0	0	1	0	0	0	1
Rimini.....	0	0	2	0	0	0	2
Saludecio.....	0	0	1	0	0	0	1
San Clemente.....	0	0	1	0	0	0	1
San Giovanni in Marignano.....	0	0	0	0	0	0	0
Santarcangelo di Romagna.....	0	0	0	0	0	0	0
Verucchio.....	0	0	0	0	0	0	0
Casteldelci.....	0	0	0	0	0	0	0
Poggio Torriana.....	0	0	0	0	0	0	0
Maiolo.....	0	0	0	0	0	0	0
Montescudo-Monte Colombo.....	0	0	0	0	0	0	0
Novafeltria.....	0	0	0	0	0	0	0
Pennabilli.....	0	0	0	0	0	0	0
San Leo.....	0	0	0	0	0	0	0
Sant'Agata Feltria.....	0	0	0	0	0	0	0
Talamello.....	0	0	0	0	0	0	0
<b>Rimini.....</b>	<b>0</b>	<b>2</b>	<b>8</b>	<b>0</b>	<b>0</b>	<b>0</b>	<b>10</b>
Montagna.....	0	0	0	0	0	0	0
Collina.....	0	0	4	0	0	0	4
Pianura.....	0	2	4	0	0	0	6
Valmarecchia.....	0	0	0	0	0	0	0
Area del Basso Conca.....	0	0	1	0	0	0	1
Valconca.....	0	0	3	0	0	0	3
Grandi Centri.....	0	0	2	0	0	0	2
Comuni di Cintura.....	0	2	2	0	0	0	4
Comuni Marittimi.....	0	2	4	0	0	0	6
Unione di Comuni Valmarecchia.....	0	0	0	0	0	0	0
Unione della Valconca.....	0	0	3	0	0	0	3

Fonte: StockView - Infocamere

Elaborazione: SIMET - Camera di commercio della Romagna - Forlì-Cesena e Rimini

TAB. AM.01.05.27 - Imprese attive per natura giuridica e territorio - C 21.2 - Fabbricazione di medicinali e preparati farmaceutici  
Rimini - Situazione al 31/12/2017

	Imprese individuali	Società di persone	Società di capitale	Consorzi	Cooperative	Altre forme	Totale
Bellaria-Igea Marina.....	0	0	0	0	0	0	0
Cattolica.....	0	0	0	0	0	0	0
Coriano.....	0	0	0	0	0	0	0
Gemmano.....	0	0	0	0	0	0	0
Misano Adriatico.....	0	0	0	0	0	0	0
Mondaino.....	0	0	0	0	0	0	0
Montefiore Conca.....	0	0	0	0	0	0	0
Montegridolfo.....	0	0	0	0	0	0	0
Morciano di Romagna.....	0	0	0	0	0	0	0
Riccione.....	0	0	0	0	0	0	0
Rimini.....	0	1	0	0	0	0	1
Saludecio.....	1	0	0	0	0	0	1
San Clemente.....	0	0	0	0	0	0	0
San Giovanni in Marignano.....	0	0	0	0	0	0	0
Santarcangelo di Romagna.....	0	0	0	0	0	0	0
Verucchio.....	0	0	0	0	0	0	0
Casteldelci.....	0	0	0	0	0	0	0
Poggio Torriana.....	0	0	0	0	0	0	0
Maiolo.....	0	0	0	0	0	0	0
Montescudo-Monte Colombo.....	0	0	0	0	0	0	0
Novafeltria.....	0	0	0	0	0	0	0
Pennabilli.....	0	0	0	0	0	0	0
San Leo.....	0	0	0	0	0	0	0
Sant'Agata Feltria.....	0	0	0	0	0	0	0
Talamello.....	0	0	0	0	0	0	0
<b>Rimini.....</b>	<b>1</b>	<b>1</b>	<b>0</b>	<b>0</b>	<b>0</b>	<b>0</b>	<b>2</b>
Montagna.....	0	0	0	0	0	0	0
Collina.....	1	0	0	0	0	0	1
Pianura.....	0	1	0	0	0	0	1
Valmarecchia.....	0	0	0	0	0	0	0
Area del Basso Conca.....	0	0	0	0	0	0	0
Valconca.....	1	0	0	0	0	0	1
Grandi Centri.....	0	1	0	0	0	0	1
Comuni di Cintura.....	0	0	0	0	0	0	0
Comuni Marittimi.....	0	1	0	0	0	0	1
Unione di Comuni Valmarecchia.....	0	0	0	0	0	0	0
Unione della Valconca.....	1	0	0	0	0	0	1

Fonte: StockView - Infocamere

Elaborazione: SIMET - Camera di commercio della Romagna - Forlì-Cesena e Rimini

TAB. AM.01.05.28 - Imprese attive per natura giuridica e territorio - C 22.1 - Fabbricazione di articoli in gomma  
Rimini - Situazione al 31/12/2017

	Imprese individuali	Società di persone	Società di capitale	Consorzi	Cooperative	Altre forme	Totale
Bellaria-Igea Marina.....	0	0	0	0	0	0	0
Cattolica.....	0	1	0	0	0	0	1
Coriano.....	0	0	1	0	0	0	1
Gemmano.....	0	0	0	0	0	0	0
Misano Adriatico.....	0	0	0	0	0	0	0
Mondaino.....	0	0	0	0	0	0	0
Montefiore Conca.....	0	0	0	0	0	0	0
Montegridolfo.....	0	0	0	0	0	0	0
Morciano di Romagna.....	0	0	0	0	0	0	0
Riccione.....	0	0	0	0	0	0	0
Rimini.....	0	0	0	0	0	0	0
Saludecio.....	0	0	0	0	0	0	0
San Clemente.....	0	0	0	0	0	0	0
San Giovanni in Marignano.....	0	0	0	0	0	0	0
Santarcangelo di Romagna.....	0	0	0	0	0	0	0
Verucchio.....	0	0	0	0	0	0	0
Casteldelci.....	0	0	0	0	0	0	0
Poggio Torriana.....	0	0	0	0	0	0	0
Maiolo.....	0	0	0	0	0	0	0
Montescudo-Monte Colombo.....	0	0	0	0	0	0	0
Novafeltria.....	0	0	0	0	0	0	0
Pennabilli.....	1	0	0	0	0	0	1
San Leo.....	0	0	1	0	0	0	1
Sant'Agata Feltria.....	0	0	0	0	0	0	0
Talamello.....	0	0	0	0	0	0	0
<b>Rimini.....</b>	<b>1</b>	<b>1</b>	<b>2</b>	<b>0</b>	<b>0</b>	<b>0</b>	<b>4</b>
Montagna.....	1	0	0	0	0	0	1
Collina.....	0	0	2	0	0	0	2
Pianura.....	0	1	0	0	0	0	1
Valmarecchia.....	1	0	1	0	0	0	2
Area del Basso Conca.....	0	1	0	0	0	0	1
Valconca.....	0	0	0	0	0	0	0
Grandi Centri.....	0	0	0	0	0	0	0
Comuni di Cintura.....	0	0	1	0	0	0	1
Comuni Marittimi.....	0	1	0	0	0	0	1
Unione di Comuni Valmarecchia.....	1	0	1	0	0	0	2
Unione della Valconca.....	0	0	0	0	0	0	0

Fonte: StockView - Infocamere

Elaborazione: SIMET - Camera di commercio della Romagna - Forlì-Cesena e Rimini

TAB. AM.01.05.29 - Imprese attive per natura giuridica e territorio - C 22.2 - Fabbricazione di articoli in materie plastiche

Rimini - Situazione al 31/12/2017

	Imprese individuali	Società di persone	Società di capitale	Consorzi	Cooperative	Altre forme	Totale
Bellaria-Igea Marina.....	1	0	1	0	0	0	2
Cattolica.....	0	0	2	0	0	0	2
Coriano.....	1	0	0	0	0	0	1
Gemmano.....	0	0	1	0	0	0	1
Misano Adriatico.....	0	1	1	0	0	0	2
Mondaino.....	0	0	0	0	0	0	0
Montefiore Conca.....	0	0	0	0	0	0	0
Montegridolfo.....	0	0	0	0	0	0	0
Morciano di Romagna.....	0	0	0	0	0	0	0
Riccione.....	1	3	2	0	0	0	6
Rimini.....	2	4	1	0	0	0	7
Saludecio.....	0	0	1	0	0	0	1
San Clemente.....	0	0	1	0	0	0	1
San Giovanni in Marignano.....	1	0	2	0	0	0	3
Santarcangelo di Romagna.....	2	0	2	0	0	0	4
Verucchio.....	0	0	0	0	0	0	0
Casteldelci.....	0	0	0	0	0	0	0
Poggio Torriana.....	0	2	1	0	0	0	3
Maiolo.....	0	0	0	0	0	0	0
Montescudo-Monte Colombo.....	0	0	0	0	0	0	0
Novafeltria.....	0	0	0	0	0	0	0
Pennabilli.....	0	0	0	0	0	0	0
San Leo.....	0	0	1	0	0	0	1
Sant'Agata Feltria.....	0	0	1	0	0	0	1
Talamello.....	0	0	0	0	0	0	0
<b>Rimini.....</b>	<b>8</b>	<b>10</b>	<b>17</b>	<b>0</b>	<b>0</b>	<b>0</b>	<b>35</b>
Montagna.....	0	0	0	0	0	0	0
Collina.....	1	2	6	0	0	0	9
Pianura.....	7	8	11	0	0	0	26
Valmarecchia.....	0	2	3	0	0	0	5
Area del Basso Conca.....	1	1	5	0	0	0	7
Valconca.....	0	0	3	0	0	0	3
Grandi Centri.....	2	4	1	0	0	0	7
Comuni di Cintura.....	5	3	5	0	0	0	13
Comuni Marittimi.....	4	8	7	0	0	0	19
Unione di Comuni Valmarecchia.....	2	2	5	0	0	0	9
Unione della Valconca.....	0	0	3	0	0	0	3

Fonte: StockView - Infocamere

Elaborazione: SIMET - Camera di commercio della Romagna - Forlì-Cesena e Rimini

TAB. AM.01.05.30 - Imprese attive per natura giuridica e territorio - C 23.1 - Fabbricazione di vetro e di prodotti in vetro

Rimini - Situazione al 31/12/2017

	Imprese individuali	Società di persone	Società di capitale	Consorzi	Cooperative	Altre forme	Totale
Bellaria-Igea Marina.....	0	2	0	0	0	0	2
Cattolica.....	0	1	1	0	0	0	2
Coriano.....	1	0	1	0	0	0	2
Gemmano.....	0	0	0	0	0	0	0
Misano Adriatico.....	1	0	0	0	0	0	1
Mondaino.....	0	0	0	0	0	0	0
Montefiore Conca.....	1	0	0	0	0	0	1
Montegridolfo.....	0	0	0	0	0	0	0
Morciano di Romagna.....	1	0	0	0	0	0	1
Riccione.....	0	3	1	0	0	0	4
Rimini.....	2	1	3	0	1	0	7
Saludecio.....	0	0	0	0	0	0	0
San Clemente.....	0	0	0	0	0	0	0
San Giovanni in Marignano.....	0	0	1	0	0	0	1
Santarcangelo di Romagna.....	1	2	0	0	0	0	3
Verucchio.....	0	0	1	0	0	0	1
Casteldelci.....	0	0	0	0	0	0	0
Poggio Torriana.....	0	0	0	0	0	0	0
Maiolo.....	0	0	0	0	0	0	0
Montescudo-Monte Colombo.....	0	0	0	0	0	0	0
Novafeltria.....	0	0	0	0	0	0	0
Pennabilli.....	0	0	0	0	0	0	0
San Leo.....	0	0	0	0	0	0	0
Sant'Agata Feltria.....	0	0	0	0	0	0	0
Talamello.....	0	0	0	0	0	0	0
<b>Rimini.....</b>	<b>7</b>	<b>9</b>	<b>8</b>	<b>0</b>	<b>1</b>	<b>0</b>	<b>25</b>
Montagna.....	0	0	0	0	0	0	0
Collina.....	3	0	2	0	0	0	5
Pianura.....	4	9	6	0	1	0	20
Valmarecchia.....	0	0	1	0	0	0	1
Area del Basso Conca.....	1	1	2	0	0	0	4
Valconca.....	2	0	0	0	0	0	2
Grandi Centri.....	2	1	3	0	1	0	7
Comuni di Cintura.....	2	7	2	0	0	0	11
Comuni Marittimi.....	3	7	5	0	1	0	16
Unione di Comuni Valmarecchia.....	1	2	1	0	0	0	4
Unione della Valconca.....	2	0	0	0	0	0	2

Fonte: StockView - Infocamere

Elaborazione: SIMET - Camera di commercio della Romagna - Forlì-Cesena e Rimini

TAB. AM.01.05.31 - Imprese attive per natura giuridica e territorio - C 23.3 - Fabbricazione di materiali da costruzione in terracotta  
Rimini - Situazione al 31/12/2017

	Imprese individuali	Società di persone	Società di capitale	Consorzi	Cooperative	Altre forme	Totale
Bellaria-Igea Marina.....	0	0	0	0	0	0	0
Cattolica.....	0	0	0	0	0	0	0
Coriano.....	0	0	0	0	0	0	0
Gemmano.....	0	0	0	0	0	0	0
Misano Adriatico.....	0	0	0	0	0	0	0
Mondaino.....	0	0	0	0	0	0	0
Montefiore Conca.....	0	0	0	0	0	0	0
Montegridolfo.....	0	0	0	0	0	0	0
Morciano di Romagna.....	0	0	0	0	0	0	0
Riccione.....	0	0	0	0	0	0	0
Rimini.....	0	0	0	0	0	0	0
Saludecio.....	0	0	0	0	0	0	0
San Clemente.....	0	0	1	0	0	0	1
San Giovanni in Marignano.....	0	0	1	0	0	0	1
Santarcangelo di Romagna.....	0	0	1	0	0	0	1
Verucchio.....	0	0	0	0	0	0	0
Casteldelci.....	0	0	0	0	0	0	0
Poggio Torriana.....	0	0	0	0	0	0	0
Maiolo.....	0	0	0	0	0	0	0
Montescudo-Monte Colombo.....	0	0	0	0	0	0	0
Novafeltria.....	0	0	0	0	0	0	0
Pennabilli.....	0	0	0	0	0	0	0
San Leo.....	0	0	0	0	0	0	0
Sant'Agata Feltria.....	0	0	0	0	0	0	0
Talamello.....	0	0	0	0	0	0	0
<b>Rimini.....</b>	<b>0</b>	<b>0</b>	<b>3</b>	<b>0</b>	<b>0</b>	<b>0</b>	<b>3</b>
Montagna.....	0	0	0	0	0	0	0
Collina.....	0	0	1	0	0	0	1
Pianura.....	0	0	2	0	0	0	2
Valmarecchia.....	0	0	0	0	0	0	0
Area del Basso Conca.....	0	0	1	0	0	0	1
Valconca.....	0	0	1	0	0	0	1
Grandi Centri.....	0	0	0	0	0	0	0
Comuni di Cintura.....	0	0	1	0	0	0	1
Comuni Marittimi.....	0	0	0	0	0	0	0
Unione di Comuni Valmarecchia.....	0	0	1	0	0	0	1
Unione della Valconca.....	0	0	1	0	0	0	1

Fonte: StockView - Infocamere

Elaborazione: SIMET - Camera di commercio della Romagna - Forlì-Cesena e Rimini

TAB. AM.01.05.32 - Imprese attive per natura giuridica e territorio - C 23.4 - Fabbricazione di altri prodotti in porcellana e in ceramica  
 Rimini - Situazione al 31/12/2017

	Imprese individuali	Società di persone	Società di capitale	Consorzi	Cooperative	Altre forme	Totale
Bellaria-Igea Marina.....	1	0	0	0	0	0	1
Cattolica.....	1	0	0	0	0	0	1
Coriano.....	4	1	0	0	0	0	5
Gemmano.....	0	0	0	0	0	0	0
Misano Adriatico.....	0	0	0	0	0	0	0
Mondaino.....	0	0	0	0	0	0	0
Montefiore Conca.....	0	0	0	0	0	0	0
Montegridolfo.....	0	0	0	0	0	0	0
Morciano di Romagna.....	0	0	0	0	0	0	0
Riccione.....	1	0	0	0	0	0	1
Rimini.....	3	1	0	0	0	0	4
Saludecio.....	0	0	0	0	0	0	0
San Clemente.....	0	0	0	0	0	0	0
San Giovanni in Marignano.....	0	0	0	0	0	0	0
Santarcangelo di Romagna.....	1	0	0	0	0	0	1
Verucchio.....	1	1	0	0	0	0	2
Casteldelci.....	0	0	0	0	0	0	0
Poggio Torriana.....	0	0	0	0	0	0	0
Maiolo.....	0	0	0	0	0	0	0
Montescudo-Monte Colombo.....	0	1	0	0	0	0	1
Novafeltria.....	0	0	0	0	0	0	0
Pennabilli.....	0	0	0	0	0	0	0
San Leo.....	1	0	0	0	0	0	1
Sant'Agata Feltria.....	0	0	0	0	0	0	0
Talamello.....	0	0	0	0	0	0	0
<b>Rimini.....</b>	<b>13</b>	<b>4</b>	<b>0</b>	<b>0</b>	<b>0</b>	<b>0</b>	<b>17</b>
Montagna.....	0	0	0	0	0	0	0
Collina.....	6	3	0	0	0	0	9
Pianura.....	7	1	0	0	0	0	8
Valmarecchia.....	2	1	0	0	0	0	3
Area del Basso Conca.....	1	0	0	0	0	0	1
Valconca.....	0	1	0	0	0	0	1
Grandi Centri.....	3	1	0	0	0	0	4
Comuni di Cintura.....	7	1	0	0	0	0	8
Comuni Marittimi.....	6	1	0	0	0	0	7
Unione di Comuni Valmarecchia.....	3	1	0	0	0	0	4
Unione della Valconca.....	0	1	0	0	0	0	1

Fonte: StockView - Infocamere

Elaborazione: SIMET - Camera di commercio della Romagna - Forlì-Cesena e Rimini

TAB. AM.01.05.33 - Imprese attive per natura giuridica e territorio - C 23.6 - Fabbricazione di prodotti in calcestruzzo, cemento e gesso  
Rimini - Situazione al 31/12/2017

	Imprese individuali	Società di persone	Società di capitale	Consorzi	Cooperative	Altre forme	Totale
Bellaria-Igea Marina.....	0	0	1	0	0	0	1
Cattolica.....	0	0	0	0	0	0	0
Coriano.....	0	0	0	0	0	0	0
Gemmano.....	0	0	0	0	0	0	0
Misano Adriatico.....	0	0	1	0	0	0	1
Mondaino.....	0	0	0	0	0	0	0
Montefiore Conca.....	0	0	0	0	0	0	0
Montegridolfo.....	0	0	0	0	0	0	0
Morciano di Romagna.....	0	0	0	0	0	0	0
Riccione.....	2	0	1	0	0	0	3
Rimini.....	0	2	2	0	0	0	4
Saludecio.....	0	0	0	0	0	0	0
San Clemente.....	0	0	0	0	0	0	0
San Giovanni in Marignano.....	1	0	0	0	0	0	1
Santarcangelo di Romagna.....	0	2	2	0	0	0	4
Verucchio.....	0	0	0	0	0	0	0
Casteldelci.....	0	0	0	0	0	0	0
Poggio Torriana.....	0	0	1	0	0	0	1
Maiolo.....	0	0	0	0	0	0	0
Montescudo-Monte Colombo.....	0	0	1	0	0	0	1
Novafeltria.....	0	0	1	0	0	0	1
Pennabilli.....	0	0	0	0	0	0	0
San Leo.....	0	0	0	0	0	0	0
Sant'Agata Feltria.....	0	0	0	0	0	0	0
Talamello.....	0	0	0	0	0	0	0
<b>Rimini.....</b>	<b>3</b>	<b>4</b>	<b>10</b>	<b>0</b>	<b>0</b>	<b>0</b>	<b>17</b>
Montagna.....	0	0	0	0	0	0	0
Collina.....	0	0	3	0	0	0	3
Pianura.....	3	4	7	0	0	0	14
Valmarecchia.....	0	0	2	0	0	0	2
Area del Basso Conca.....	1	0	1	0	0	0	2
Valconca.....	0	0	1	0	0	0	1
Grandi Centri.....	0	2	2	0	0	0	4
Comuni di Cintura.....	2	2	4	0	0	0	8
Comuni Marittimi.....	2	2	5	0	0	0	9
Unione di Comuni Valmarecchia.....	0	2	4	0	0	0	6
Unione della Valconca.....	0	0	1	0	0	0	1

Fonte: StockView - Infocamere

Elaborazione: SIMET - Camera di commercio della Romagna - Forlì-Cesena e Rimini



TAB. AM.01.05.34 - Imprese attive per natura giuridica e territorio - C 23.7 - Taglio, modellatura e finitura di pietre  
Rimini - Situazione al 31/12/2017

	Imprese individuali	Società di persone	Società di capitale	Consorzi	Cooperative	Altre forme	Totale
Bellaria-Igea Marina.....	0	1	1	0	0	0	2
Cattolica.....	0	0	0	0	0	0	0
Coriano.....	0	0	1	0	0	0	1
Gemmano.....	0	0	0	0	0	0	0
Misano Adriatico.....	1	1	1	0	0	0	3
Mondaino.....	0	0	0	0	0	0	0
Montefiore Conca.....	1	0	0	0	0	0	1
Montegridolfo.....	0	0	0	0	0	0	0
Morciano di Romagna.....	0	1	1	0	0	0	2
Riccione.....	0	1	0	0	0	0	1
Rimini.....	2	6	3	0	0	0	11
Saludecio.....	0	0	1	0	0	0	1
San Clemente.....	0	1	0	0	0	0	1
San Giovanni in Marignano.....	0	1	2	0	0	0	3
Santarcangelo di Romagna.....	2	2	1	0	0	0	5
Verucchio.....	0	0	0	0	0	0	0
Casteldelci.....	0	0	0	0	0	0	0
Poggio Torriana.....	0	0	1	0	0	0	1
Maiolo.....	0	0	0	0	0	0	0
Montescudo-Monte Colombo.....	0	0	0	0	0	0	0
Novafeltria.....	0	0	0	0	0	0	0
Pennabilli.....	2	0	0	0	0	0	2
San Leo.....	1	0	0	0	0	0	1
Sant'Agata Feltria.....	0	0	0	0	0	0	0
Talamello.....	0	0	0	0	0	0	0
<b>Rimini.....</b>	<b>9</b>	<b>14</b>	<b>12</b>	<b>0</b>	<b>0</b>	<b>0</b>	<b>35</b>
Montagna.....	2	0	0	0	0	0	2
Collina.....	2	2	4	0	0	0	8
Pianura.....	5	12	8	0	0	0	25
Valmarecchia.....	3	0	1	0	0	0	4
Area del Basso Conca.....	1	2	3	0	0	0	6
Valconca.....	1	2	2	0	0	0	5
Grandi Centri.....	2	6	3	0	0	0	11
Comuni di Cintura.....	2	4	3	0	0	0	9
Comuni Marittimi.....	3	9	5	0	0	0	17
Unione di Comuni Valmarecchia.....	5	2	2	0	0	0	9
Unione della Valconca.....	1	2	2	0	0	0	5

Fonte: StockView - Infocamere

Elaborazione: SIMET - Camera di commercio della Romagna - Forlì-Cesena e Rimini

TAB. AM.01.05.35 - Imprese attive per natura giuridica e territorio - C 23.9 - Fabbricazione di prodotti abrasivi e di prodotti in minerali non metalliferi nca  
Rimini - Situazione al 31/12/2017

	Imprese individuali	Società di persone	Società di capitale	Consorzi	Cooperative	Altre forme	Totale
Bellaria-Igea Marina.....	0	0	0	0	0	0	0
Cattolica.....	0	0	0	0	0	0	0
Coriano.....	0	0	0	0	0	0	0
Gemmano.....	0	0	0	0	0	0	0
Misano Adriatico.....	0	0	0	0	0	0	0
Mondaino.....	0	0	0	0	0	0	0
Montefiore Conca.....	0	0	0	0	0	0	0
Montegridolfo.....	0	0	0	0	0	0	0
Morciano di Romagna.....	0	0	0	0	0	0	0
Riccione.....	0	0	0	0	0	0	0
Rimini.....	0	1	2	0	0	0	3
Saludecio.....	0	0	0	0	0	0	0
San Clemente.....	0	0	0	0	0	0	0
San Giovanni in Marignano.....	0	0	0	0	0	0	0
Santarcangelo di Romagna.....	0	0	0	0	0	0	0
Verucchio.....	0	0	0	0	0	0	0
Casteldelci.....	0	0	0	0	0	0	0
Poggio Torriana.....	0	0	0	0	0	0	0
Maiolo.....	0	0	0	0	0	0	0
Montescudo-Monte Colombo.....	0	0	0	0	0	0	0
Novafeltria.....	0	0	0	0	0	0	0
Pennabilli.....	0	0	0	0	0	0	0
San Leo.....	0	0	1	0	0	0	1
Sant'Agata Feltria.....	0	0	0	0	0	0	0
Talamello.....	0	0	0	0	0	0	0
<b>Rimini.....</b>	<b>0</b>	<b>1</b>	<b>3</b>	<b>0</b>	<b>0</b>	<b>0</b>	<b>4</b>
Montagna.....	0	0	0	0	0	0	0
Collina.....	0	0	1	0	0	0	1
Pianura.....	0	1	2	0	0	0	3
Valmarecchia.....	0	0	1	0	0	0	1
Area del Basso Conca.....	0	0	0	0	0	0	0
Valconca.....	0	0	0	0	0	0	0
Grandi Centri.....	0	1	2	0	0	0	3
Comuni di Cintura.....	0	0	0	0	0	0	0
Comuni Marittimi.....	0	1	2	0	0	0	3
Unione di Comuni Valmarecchia.....	0	0	1	0	0	0	1
Unione della Valconca.....	0	0	0	0	0	0	0

Fonte: StockView - Infocamere

Elaborazione: SIMET - Camera di commercio della Romagna - Forlì-Cesena e Rimini

TAB. AM.01.05.37 - Imprese attive per natura giuridica e territorio - C 24.3 - Fabbricazione di altri prodotti della prima trasformazione dell'acciaio  
Rimini - Situazione al 31/12/2017

	Imprese individuali	Società di persone	Società di capitale	Consorzi	Cooperative	Altre forme	Totale
Bellaria-Igea Marina.....	0	0	0	0	0	0	0
Cattolica.....	0	0	0	0	0	0	0
Coriano.....	0	0	0	0	0	0	0
Gemmano.....	0	0	0	0	0	0	0
Misano Adriatico.....	0	0	0	0	0	0	0
Mondaino.....	0	0	0	0	0	0	0
Montefiore Conca.....	0	0	0	0	0	0	0
Montegridolfo.....	0	0	0	0	0	0	0
Morciano di Romagna.....	0	0	0	0	0	0	0
Riccione.....	0	0	1	0	0	0	1
Rimini.....	0	1	0	0	0	0	1
Saludecio.....	0	0	0	0	0	0	0
San Clemente.....	0	0	0	0	0	0	0
San Giovanni in Marignano.....	0	0	0	0	0	0	0
Santarcangelo di Romagna.....	0	0	0	0	0	0	0
Verucchio.....	0	0	0	0	0	0	0
Casteldelci.....	0	0	0	0	0	0	0
Poggio Torriana.....	0	0	0	0	0	0	0
Maiolo.....	0	0	0	0	0	0	0
Montescudo-Monte Colombo.....	0	0	0	0	0	0	0
Novafeltria.....	0	0	0	0	0	0	0
Pennabilli.....	0	0	0	0	0	0	0
San Leo.....	0	0	0	0	0	0	0
Sant'Agata Feltria.....	0	0	0	0	0	0	0
Talamello.....	0	0	0	0	0	0	0
<b>Rimini.....</b>	<b>0</b>	<b>1</b>	<b>1</b>	<b>0</b>	<b>0</b>	<b>0</b>	<b>2</b>
Montagna.....	0	0	0	0	0	0	0
Collina.....	0	0	0	0	0	0	0
Pianura.....	0	1	1	0	0	0	2
Valmarecchia.....	0	0	0	0	0	0	0
Area del Basso Conca.....	0	0	0	0	0	0	0
Valconca.....	0	0	0	0	0	0	0
Grandi Centri.....	0	1	0	0	0	0	1
Comuni di Cintura.....	0	0	1	0	0	0	1
Comuni Marittimi.....	0	1	1	0	0	0	2
Unione di Comuni Valmarecchia.....	0	0	0	0	0	0	0
Unione della Valconca.....	0	0	0	0	0	0	0

Fonte: StockView - Infocamere

Elaborazione: SIMET - Camera di commercio della Romagna - Forlì-Cesena e Rimini

TAB. AM.01.05.38 - Imprese attive per natura giuridica e territorio - C 24.5 - Fonderie  
Rimini - Situazione al 31/12/2017

	Imprese individuali	Società di persone	Società di capitale	Consorzi	Cooperative	Altre forme	Totale
Bellaria-Igea Marina.....	0	0	0	0	0	0	0
Cattolica.....	0	0	0	0	0	0	0
Coriano.....	0	1	2	0	0	0	3
Gemmano.....	0	0	0	0	0	0	0
Misano Adriatico.....	0	0	0	0	0	0	0
Mondaino.....	0	0	0	0	0	0	0
Montefiore Conca.....	0	0	0	0	0	0	0
Montegridolfo.....	0	0	0	0	0	0	0
Morciano di Romagna.....	0	0	0	0	0	0	0
Riccione.....	0	0	1	0	0	0	1
Rimini.....	2	0	2	0	0	0	4
Saludecio.....	0	0	0	0	0	0	0
San Clemente.....	0	0	1	0	0	0	1
San Giovanni in Marignano.....	0	0	0	0	0	0	0
Santarcangelo di Romagna.....	0	0	0	0	0	0	0
Verucchio.....	0	0	1	0	0	0	1
Casteldelci.....	0	0	0	0	0	0	0
Poggio Torriana.....	0	0	0	0	0	0	0
Maiolo.....	0	0	0	0	0	0	0
Montescudo-Monte Colombo.....	0	0	0	0	0	0	0
Novafeltria.....	0	0	0	0	0	0	0
Pennabilli.....	0	0	0	0	0	0	0
San Leo.....	0	0	0	0	0	0	0
Sant'Agata Feltria.....	0	0	0	0	0	0	0
Talamello.....	0	0	0	0	0	0	0
<b>Rimini.....</b>	<b>2</b>	<b>1</b>	<b>7</b>	<b>0</b>	<b>0</b>	<b>0</b>	<b>10</b>
Montagna.....	0	0	0	0	0	0	0
Collina.....	0	1	4	0	0	0	5
Pianura.....	2	0	3	0	0	0	5
Valmarecchia.....	0	0	1	0	0	0	1
Area del Basso Conca.....	0	0	0	0	0	0	0
Valconca.....	0	0	1	0	0	0	1
Grandi Centri.....	2	0	2	0	0	0	4
Comuni di Cintura.....	0	1	3	0	0	0	4
Comuni Marittimi.....	2	0	3	0	0	0	5
Unione di Comuni Valmarecchia.....	0	0	1	0	0	0	1
Unione della Valconca.....	0	0	1	0	0	0	1

Fonte: StockView - Infocamere

Elaborazione: SIMET - Camera di commercio della Romagna - Forlì-Cesena e Rimini

TAB. AM.01.05.39 - Imprese attive per natura giuridica e territorio - C 25.1 - Fabbricazione di elementi da costruzione in metallo  
Rimini - Situazione al 31/12/2017

	Imprese individuali	Società di persone	Società di capitale	Consorzi	Cooperative	Altre forme	Totale
Bellaria-Igea Marina.....	1	3	2	0	0	0	6
Cattolica.....	0	1	2	0	0	0	3
Coriano.....	1	2	3	0	0	0	6
Gemmano.....	0	0	0	0	0	0	0
Misano Adriatico.....	2	2	0	0	0	0	4
Mondaino.....	0	0	0	0	0	0	0
Montefiore Conca.....	1	0	0	0	0	0	1
Montegridolfo.....	0	0	0	0	0	0	0
Morciano di Romagna.....	0	1	1	0	0	0	2
Riccione.....	2	5	3	0	0	0	10
Rimini.....	17	20	7	0	0	0	44
Saludecio.....	0	1	0	0	0	0	1
San Clemente.....	2	0	1	0	0	0	3
San Giovanni in Marignano.....	2	3	2	0	0	0	7
Santarcangelo di Romagna.....	1	6	7	0	0	0	14
Verucchio.....	2	0	2	0	0	0	4
Casteldelci.....	0	2	1	0	0	0	3
Poggio Torriana.....	1	2	4	0	0	0	7
Maiolo.....	1	2	0	0	0	0	3
Montescudo-Monte Colombo.....	1	0	0	0	0	0	1
Novafeltria.....	3	4	3	0	0	0	10
Pennabilli.....	0	0	0	0	0	0	0
San Leo.....	5	3	1	0	0	0	9
Sant'Agata Feltria.....	0	1	1	0	0	0	2
Talamello.....	1	2	1	0	0	0	4
<b>Rimini.....</b>	<b>43</b>	<b>60</b>	<b>41</b>	<b>0</b>	<b>0</b>	<b>0</b>	<b>144</b>
Montagna.....	0	2	1	0	0	0	3
Collina.....	18	18	17	0	0	0	53
Pianura.....	25	40	23	0	0	0	88
Valmarecchia.....	13	16	13	0	0	0	42
Area del Basso Conca.....	4	6	4	0	0	0	14
Valconca.....	4	2	2	0	0	0	8
Grandi Centri.....	17	20	7	0	0	0	44
Comuni di Cintura.....	5	16	15	0	0	0	36
Comuni Marittimi.....	22	31	14	0	0	0	67
Unione di Comuni Valmarecchia.....	14	22	20	0	0	0	56
Unione della Valconca.....	4	2	2	0	0	0	8

Fonte: StockView - Infocamere

Elaborazione: SIMET - Camera di commercio della Romagna - Forlì-Cesena e Rimini

TAB. AM.01.05.40 - Imprese attive per natura giuridica e territorio - C 25.2 - Fabbricazione di cisterne, serbatoi, radiatori e contenitori in metallo  
Rimini - Situazione al 31/12/2017

	Imprese individuali	Società di persone	Società di capitale	Consorzi	Cooperative	Altre forme	Totale
Bellaria-Igea Marina.....	0	0	0	0	0	0	0
Cattolica.....	0	0	0	0	0	0	0
Coriano.....	0	0	0	0	0	0	0
Gemmano.....	0	0	0	0	0	0	0
Misano Adriatico.....	0	0	0	0	0	0	0
Mondaino.....	0	0	0	0	0	0	0
Montefiore Conca.....	0	0	0	0	0	0	0
Montegridolfo.....	0	0	0	0	0	0	0
Morciano di Romagna.....	0	0	0	0	0	0	0
Riccione.....	0	0	0	0	0	0	0
Rimini.....	0	1	1	0	0	0	2
Saludecio.....	0	0	0	0	0	0	0
San Clemente.....	0	0	0	0	0	0	0
San Giovanni in Marignano.....	0	0	0	0	0	0	0
Santarcangelo di Romagna.....	0	0	0	0	0	0	0
Verucchio.....	0	0	0	0	0	0	0
Casteldelci.....	0	0	0	0	0	0	0
Poggio Torriana.....	0	0	0	0	0	0	0
Maiolo.....	0	0	0	0	0	0	0
Montescudo-Monte Colombo.....	0	0	0	0	0	0	0
Novafeltria.....	0	0	0	0	0	0	0
Pennabilli.....	0	0	0	0	0	0	0
San Leo.....	0	0	0	0	0	0	0
Sant'Agata Feltria.....	0	0	0	0	0	0	0
Talamello.....	0	0	0	0	0	0	0
<b>Rimini.....</b>	<b>0</b>	<b>1</b>	<b>1</b>	<b>0</b>	<b>0</b>	<b>0</b>	<b>2</b>
Montagna.....	0	0	0	0	0	0	0
Collina.....	0	0	0	0	0	0	0
Pianura.....	0	1	1	0	0	0	2
Valmarecchia.....	0	0	0	0	0	0	0
Area del Basso Conca.....	0	0	0	0	0	0	0
Valconca.....	0	0	0	0	0	0	0
Grandi Centri.....	0	1	1	0	0	0	2
Comuni di Cintura.....	0	0	0	0	0	0	0
Comuni Marittimi.....	0	1	1	0	0	0	2
Unione di Comuni Valmarecchia.....	0	0	0	0	0	0	0
Unione della Valconca.....	0	0	0	0	0	0	0

Fonte: StockView - Infocamere

Elaborazione: SIMET - Camera di commercio della Romagna - Forlì-Cesena e Rimini

TAB. AM.01.05.41 - Imprese attive per natura giuridica e territorio - C 25.5 - Fucinatura, imbutitura, stampaggio e profilatura dei metalli; metallurgia delle polveri  
Rimini - Situazione al 31/12/2017

	Imprese individuali	Società di persone	Società di capitale	Consorzi	Cooperative	Altre forme	Totale
Bellaria-Igea Marina.....	0	0	0	0	0	0	0
Cattolica.....	0	0	0	0	0	0	0
Coriano.....	0	1	1	0	0	0	2
Gemmano.....	0	0	0	0	0	0	0
Misano Adriatico.....	1	0	0	0	0	0	1
Mondaino.....	0	0	0	0	0	0	0
Montefiore Conca.....	0	0	0	0	0	0	0
Montegridolfo.....	0	0	0	0	0	0	0
Morciano di Romagna.....	0	0	0	0	0	0	0
Riccione.....	0	0	0	0	0	0	0
Rimini.....	0	1	2	0	0	0	3
Saludecio.....	0	0	0	0	0	0	0
San Clemente.....	0	1	0	0	0	0	1
San Giovanni in Marignano.....	0	1	2	0	0	0	3
Santarcangelo di Romagna.....	0	1	0	0	0	0	1
Verucchio.....	0	0	0	0	0	0	0
Casteldelci.....	0	0	0	0	0	0	0
Poggio Torriana.....	0	0	0	0	0	0	0
Maiolo.....	0	0	0	0	0	0	0
Montescudo-Monte Colombo.....	0	0	1	0	0	0	1
Novafeltria.....	0	0	0	0	0	0	0
Pennabilli.....	0	0	0	0	0	0	0
San Leo.....	0	0	0	0	0	0	0
Sant'Agata Feltria.....	0	0	0	0	0	0	0
Talamello.....	0	0	0	0	0	0	0
<b>Rimini.....</b>	<b>1</b>	<b>5</b>	<b>6</b>	<b>0</b>	<b>0</b>	<b>0</b>	<b>12</b>
Montagna.....	0	0	0	0	0	0	0
Collina.....	0	2	2	0	0	0	4
Pianura.....	1	3	4	0	0	0	8
Valmarecchia.....	0	0	0	0	0	0	0
Area del Basso Conca.....	1	1	2	0	0	0	4
Valconca.....	0	1	1	0	0	0	2
Grandi Centri.....	0	1	2	0	0	0	3
Comuni di Cintura.....	0	2	1	0	0	0	3
Comuni Marittimi.....	1	1	2	0	0	0	4
Unione di Comuni Valmarecchia.....	0	1	0	0	0	0	1
Unione della Valconca.....	0	1	1	0	0	0	2

Fonte: StockView - Infocamere

Elaborazione: SIMET - Camera di commercio della Romagna - Forlì-Cesena e Rimini

TAB. AM.01.05.42 - Imprese attive per natura giuridica e territorio - C 25.6 - Trattamento e rivestimento dei metalli; lavori di meccanica generale  
Rimini - Situazione al 31/12/2017

	Imprese individuali	Società di persone	Società di capitale	Consorzi	Cooperative	Altre forme	Totale
Bellaria-Igea Marina.....	0	0	0	0	0	0	0
Cattolica.....	0	2	1	0	0	0	3
Coriano.....	4	12	2	0	0	0	18
Gemmano.....	0	0	0	0	0	0	0
Misano Adriatico.....	1	0	4	0	0	0	5
Mondaino.....	1	1	0	0	0	0	2
Montefiore Conca.....	0	1	0	0	0	0	1
Montegridolfo.....	2	0	1	0	0	0	3
Morciano di Romagna.....	1	2	1	0	0	0	4
Riccione.....	4	1	2	0	0	0	7
Rimini.....	11	12	9	0	2	0	34
Saludecio.....	2	1	0	0	0	0	3
San Clemente.....	1	2	0	0	0	0	3
San Giovanni in Marignano.....	1	1	3	0	0	0	5
Santarcangelo di Romagna.....	8	3	4	0	0	0	15
Verucchio.....	2	6	3	0	1	0	12
Casteldelci.....	0	0	0	0	0	0	0
Poggio Torriana.....	3	1	0	0	0	0	4
Maiolo.....	0	0	0	0	0	0	0
Montescudo-Monte Colombo.....	1	0	0	0	0	0	1
Novafeltria.....	3	0	0	0	0	0	3
Pennabilli.....	1	1	0	0	0	0	2
San Leo.....	1	0	1	0	0	0	2
Sant'Agata Feltria.....	3	2	0	0	0	0	5
Talamello.....	0	2	1	0	0	0	3
<b>Rimini.....</b>	<b>50</b>	<b>50</b>	<b>32</b>	<b>0</b>	<b>3</b>	<b>0</b>	<b>135</b>
Montagna.....	1	1	0	0	0	0	2
Collina.....	24	30	9	0	1	0	64
Pianura.....	25	19	23	0	2	0	69
Valmarecchia.....	13	12	5	0	1	0	31
Area del Basso Conca.....	2	3	8	0	0	0	13
Valconca.....	8	7	2	0	0	0	17
Grandi Centri.....	11	12	9	0	2	0	34
Comuni di Cintura.....	16	16	8	0	0	0	40
Comuni Marittimi.....	16	15	16	0	2	0	49
Unione di Comuni Valmarecchia.....	21	15	9	0	1	0	46
Unione della Valconca.....	8	7	2	0	0	0	17

Fonte: StockView - Infocamere

Elaborazione: SIMET - Camera di commercio della Romagna - Forlì-Cesena e Rimini



TAB. AM.01.05.43 - Imprese attive per natura giuridica e territorio - C 25.7 - Fabbricazione di articoli di coltelleria, utensili e oggetti di ferramenta  
Rimini - Situazione al 31/12/2017

	Imprese individuali	Società di persone	Società di capitale	Consorzi	Cooperative	Altre forme	Totale
Bellaria-Igea Marina.....	0	0	0	0	0	0	0
Cattolica.....	0	0	0	0	0	0	0
Coriano.....	0	1	0	0	0	0	1
Gemmano.....	0	0	0	0	0	0	0
Misano Adriatico.....	0	0	0	0	0	0	0
Mondaino.....	0	0	0	0	0	0	0
Montefiore Conca.....	0	0	0	0	0	0	0
Montegridolfo.....	1	0	1	0	0	0	2
Morciano di Romagna.....	0	0	0	0	0	0	0
Riccione.....	0	0	0	0	0	0	0
Rimini.....	1	4	0	0	0	0	5
Saludecio.....	0	0	0	0	0	0	0
San Clemente.....	0	0	0	0	0	0	0
San Giovanni in Marignano.....	0	1	1	0	0	0	2
Santarcangelo di Romagna.....	0	0	0	0	0	0	0
Verucchio.....	0	0	0	0	0	0	0
Casteldelci.....	0	0	0	0	0	0	0
Poggio Torriana.....	0	1	0	0	0	0	1
Maiolo.....	0	0	0	0	0	0	0
Montescudo-Monte Colombo.....	0	0	0	0	0	0	0
Novafeltria.....	0	0	0	0	0	0	0
Pennabilli.....	0	0	0	0	0	0	0
San Leo.....	0	0	0	0	0	0	0
Sant'Agata Feltria.....	0	0	0	0	0	0	0
Talamello.....	0	0	0	0	0	0	0
<b>Rimini.....</b>	<b>2</b>	<b>7</b>	<b>2</b>	<b>0</b>	<b>0</b>	<b>0</b>	<b>11</b>
Montagna.....	0	0	0	0	0	0	0
Collina.....	1	2	1	0	0	0	4
Pianura.....	1	5	1	0	0	0	7
Valmarecchia.....	0	1	0	0	0	0	1
Area del Basso Conca.....	0	1	1	0	0	0	2
Valconca.....	1	0	1	0	0	0	2
Grandi Centri.....	1	4	0	0	0	0	5
Comuni di Cintura.....	0	1	0	0	0	0	1
Comuni Marittimi.....	1	4	0	0	0	0	5
Unione di Comuni Valmarecchia.....	0	1	0	0	0	0	1
Unione della Valconca.....	1	0	1	0	0	0	2

Fonte: StockView - Infocamere

Elaborazione: SIMET - Camera di commercio della Romagna - Forlì-Cesena e Rimini

TAB. AM.01.05.44 - Imprese attive per natura giuridica e territorio - C 25.9 - Fabbricazione di altri prodotti in metallo

Rimini - Situazione al 31/12/2017

	Imprese individuali	Società di persone	Società di capitale	Consorzi	Cooperative	Altre forme	Totale
Bellaria-Igea Marina.....	2	1	0	0	0	0	3
Cattolica.....	2	1	0	0	0	0	3
Coriano.....	5	0	0	0	0	0	5
Gemmano.....	0	0	0	0	0	0	0
Misano Adriatico.....	3	2	0	0	0	0	5
Mondaino.....	0	0	1	0	0	0	1
Montefiore Conca.....	0	0	0	0	0	0	0
Montegridolfo.....	0	0	0	0	0	0	0
Morciano di Romagna.....	2	0	1	0	0	0	3
Riccione.....	7	1	1	0	0	0	9
Rimini.....	23	9	6	0	0	0	38
Saludecio.....	0	0	0	0	0	0	0
San Clemente.....	0	1	1	0	0	0	2
San Giovanni in Marignano.....	3	0	3	0	0	0	6
Santarcangelo di Romagna.....	3	4	2	0	0	0	9
Verucchio.....	2	4	1	0	0	0	7
Casteldelci.....	0	0	0	0	0	0	0
Poggio Torriana.....	2	1	1	0	0	0	4
Maiolo.....	0	0	0	0	0	0	0
Montescudo-Monte Colombo.....	3	0	0	0	0	0	3
Novafeltria.....	3	1	0	0	0	0	4
Pennabilli.....	1	0	0	0	0	0	1
San Leo.....	0	0	0	0	0	0	0
Sant'Agata Feltria.....	2	0	0	0	0	0	2
Talamello.....	1	0	0	0	0	0	1
<b>Rimini.....</b>	<b>64</b>	<b>25</b>	<b>17</b>	<b>0</b>	<b>0</b>	<b>0</b>	<b>106</b>
Montagna.....	1	0	0	0	0	0	1
Collina.....	20	7	5	0	0	0	32
Pianura.....	43	18	12	0	0	0	73
Valmarecchia.....	11	6	2	0	0	0	19
Area del Basso Conca.....	8	3	3	0	0	0	14
Valconca.....	5	1	3	0	0	0	9
Grandi Centri.....	23	9	6	0	0	0	38
Comuni di Cintura.....	17	6	3	0	0	0	26
Comuni Marittimi.....	37	14	7	0	0	0	58
Unione di Comuni Valmarecchia.....	14	10	4	0	0	0	28
Unione della Valconca.....	5	1	3	0	0	0	9

Fonte: StockView - Infocamere

Elaborazione: SIMET - Camera di commercio della Romagna - Forlì-Cesena e Rimini

TAB. AM.01.05.45 - Imprese attive per natura giuridica e territorio - C 26.1 - Fabbricazione di componenti elettronici e schede elettroniche  
Rimini - Situazione al 31/12/2017

	Imprese individuali	Società di persone	Società di capitale	Consorzi	Cooperative	Altre forme	Totale
Bellaria-Igea Marina.....	0	0	0	0	0	0	0
Cattolica.....	1	0	0	0	0	0	1
Coriano.....	0	0	0	0	0	0	0
Gemmano.....	4	0	0	0	0	0	4
Misano Adriatico.....	1	0	2	0	0	0	3
Mondaino.....	1	0	1	0	0	0	2
Montefiore Conca.....	0	0	0	0	0	0	0
Montegridolfo.....	1	0	0	0	0	0	1
Morciano di Romagna.....	1	0	0	0	0	0	1
Riccione.....	1	0	1	0	0	0	2
Rimini.....	0	1	4	0	0	0	5
Saludecio.....	0	1	1	0	0	0	2
San Clemente.....	1	0	1	0	0	0	2
San Giovanni in Marignano.....	0	0	0	0	0	0	0
Santarcangelo di Romagna.....	1	0	1	0	0	0	2
Verucchio.....	1	0	0	0	0	0	1
Casteldelci.....	0	0	0	0	0	0	0
Poggio Torriana.....	0	1	0	0	0	0	1
Maiolo.....	0	0	0	0	0	0	0
Montescudo-Monte Colombo.....	0	0	2	0	0	0	2
Novafeltria.....	2	0	0	0	0	0	2
Pennabilli.....	0	0	0	0	0	0	0
San Leo.....	0	0	0	0	0	0	0
Sant'Agata Feltria.....	0	0	0	0	0	0	0
Talamello.....	0	0	0	0	0	0	0
<b>Rimini.....</b>	<b>15</b>	<b>3</b>	<b>13</b>	<b>0</b>	<b>0</b>	<b>0</b>	<b>31</b>
Montagna.....	0	0	0	0	0	0	0
Collina.....	11	2	5	0	0	0	18
Pianura.....	4	1	8	0	0	0	13
Valmarecchia.....	3	1	0	0	0	0	4
Area del Basso Conca.....	2	0	2	0	0	0	4
Valconca.....	8	1	5	0	0	0	14
Grandi Centri.....	0	1	4	0	0	0	5
Comuni di Cintura.....	2	0	2	0	0	0	4
Comuni Marittimi.....	3	1	7	0	0	0	11
Unione di Comuni Valmarecchia.....	4	1	1	0	0	0	6
Unione della Valconca.....	8	1	5	0	0	0	14

Fonte: StockView - Infocamere

Elaborazione: SIMET - Camera di commercio della Romagna - Forlì-Cesena e Rimini

TAB. AM.01.05.46 - Imprese attive per natura giuridica e territorio - C 26.2 - Fabbricazione di computer e unità periferiche  
Rimini - Situazione al 31/12/2017

	Imprese individuali	Società di persone	Società di capitale	Consorzi	Cooperative	Altre forme	Totale
Bellaria-Igea Marina.....	1	0	0	0	0	0	1
Cattolica.....	0	1	3	0	0	0	4
Coriano.....	0	0	0	0	0	0	0
Gemmano.....	0	0	0	0	0	0	0
Misano Adriatico.....	0	0	0	0	0	0	0
Mondaino.....	0	0	0	0	0	0	0
Montefiore Conca.....	0	0	0	0	0	0	0
Montegridolfo.....	0	0	0	0	0	0	0
Morciano di Romagna.....	0	0	0	0	0	0	0
Riccione.....	1	1	0	0	0	0	2
Rimini.....	1	0	2	0	0	0	3
Saludecio.....	0	0	0	0	0	0	0
San Clemente.....	0	0	0	0	0	0	0
San Giovanni in Marignano.....	0	0	0	0	0	0	0
Santarcangelo di Romagna.....	0	0	0	0	0	0	0
Verucchio.....	0	1	0	0	0	0	1
Casteldelci.....	0	0	0	0	0	0	0
Poggio Torriana.....	0	0	0	0	0	0	0
Maiolo.....	0	0	0	0	0	0	0
Montescudo-Monte Colombo.....	0	0	0	0	0	0	0
Novafeltria.....	0	2	0	0	0	0	2
Pennabilli.....	0	0	0	0	0	0	0
San Leo.....	0	0	0	0	0	0	0
Sant'Agata Feltria.....	0	0	0	0	0	0	0
Talamello.....	0	0	0	0	0	0	0
<b>Rimini.....</b>	<b>3</b>	<b>5</b>	<b>5</b>	<b>0</b>	<b>0</b>	<b>0</b>	<b>13</b>
Montagna.....	0	0	0	0	0	0	0
Collina.....	0	3	0	0	0	0	3
Pianura.....	3	2	5	0	0	0	10
Valmarecchia.....	0	3	0	0	0	0	3
Area del Basso Conca.....	0	1	3	0	0	0	4
Valconca.....	0	0	0	0	0	0	0
Grandi Centri.....	1	0	2	0	0	0	3
Comuni di Cintura.....	2	1	0	0	0	0	3
Comuni Marittimi.....	3	2	5	0	0	0	10
Unione di Comuni Valmarecchia.....	0	3	0	0	0	0	3
Unione della Valconca.....	0	0	0	0	0	0	0

Fonte: StockView - Infocamere

Elaborazione: SIMET - Camera di commercio della Romagna - Forlì-Cesena e Rimini

TAB. AM.01.05.47 - Imprese attive per natura giuridica e territorio - C 26.3 - Fabbricazione di apparecchiature per le telecomunicazioni  
Rimini - Situazione al 31/12/2017

	Imprese individuali	Società di persone	Società di capitale	Consorzi	Cooperative	Altre forme	Totale
Bellaria-Igea Marina.....	0	0	0	0	0	0	0
Cattolica.....	0	0	1	0	0	0	1
Coriano.....	0	1	0	0	0	0	1
Gemmano.....	0	0	0	0	0	0	0
Misano Adriatico.....	0	0	0	0	0	0	0
Mondaino.....	0	0	0	0	0	0	0
Montefiore Conca.....	0	0	0	0	0	0	0
Montegridolfo.....	0	0	0	0	0	0	0
Morciano di Romagna.....	0	0	0	0	0	0	0
Riccione.....	0	0	1	0	0	0	1
Rimini.....	0	0	3	0	0	0	3
Saludecio.....	0	0	0	0	0	0	0
San Clemente.....	0	0	0	0	0	0	0
San Giovanni in Marignano.....	0	0	0	0	0	0	0
Santarcangelo di Romagna.....	0	0	1	0	0	0	1
Verucchio.....	0	0	0	0	0	0	0
Casteldelci.....	0	0	0	0	0	0	0
Poggio Torriana.....	0	0	0	0	0	0	0
Maiolo.....	0	0	0	0	0	0	0
Montescudo-Monte Colombo.....	0	0	0	0	0	0	0
Novafeltria.....	0	0	0	0	0	0	0
Pennabilli.....	0	0	0	0	0	0	0
San Leo.....	0	0	0	0	0	0	0
Sant'Agata Feltria.....	0	0	0	0	0	0	0
Talamello.....	0	0	0	0	0	0	0
<b>Rimini.....</b>	<b>0</b>	<b>1</b>	<b>6</b>	<b>0</b>	<b>0</b>	<b>0</b>	<b>7</b>
Montagna.....	0	0	0	0	0	0	0
Collina.....	0	1	0	0	0	0	1
Pianura.....	0	0	6	0	0	0	6
Valmarecchia.....	0	0	0	0	0	0	0
Area del Basso Conca.....	0	0	1	0	0	0	1
Valconca.....	0	0	0	0	0	0	0
Grandi Centri.....	0	0	3	0	0	0	3
Comuni di Cintura.....	0	1	2	0	0	0	3
Comuni Marittimi.....	0	0	5	0	0	0	5
Unione di Comuni Valmarecchia.....	0	0	1	0	0	0	1
Unione della Valconca.....	0	0	0	0	0	0	0

Fonte: StockView - Infocamere

Elaborazione: SIMET - Camera di commercio della Romagna - Forlì-Cesena e Rimini

TAB. AM.01.05.48 - Imprese attive per natura giuridica e territorio - C 26.4 - Fabbricazione di prodotti di elettronica di consumo audio e video  
Rimini - Situazione al 31/12/2017

	Imprese individuali	Società di persone	Società di capitale	Consorzi	Cooperative	Altre forme	Totale
Bellaria-Igea Marina.....	0	0	0	0	0	0	0
Cattolica.....	0	0	0	0	0	0	0
Coriano.....	0	0	0	0	0	0	0
Gemmano.....	0	0	0	0	0	0	0
Misano Adriatico.....	0	0	0	0	0	0	0
Mondaino.....	0	0	0	0	0	0	0
Montefiore Conca.....	0	0	0	0	0	0	0
Montegridolfo.....	0	0	0	0	0	0	0
Morciano di Romagna.....	0	0	0	0	0	0	0
Riccione.....	0	2	0	0	0	0	2
Rimini.....	0	0	0	0	0	0	0
Saludecio.....	0	0	0	0	0	0	0
San Clemente.....	0	0	0	0	0	0	0
San Giovanni in Marignano.....	0	0	2	0	0	0	2
Santarcangelo di Romagna.....	0	0	0	0	0	0	0
Verucchio.....	0	0	1	0	0	0	1
Casteldelci.....	0	0	0	0	0	0	0
Poggio Torriana.....	0	0	0	0	0	0	0
Maiolo.....	0	0	0	0	0	0	0
Montescudo-Monte Colombo.....	0	0	0	0	0	0	0
Novafeltria.....	0	0	0	0	0	0	0
Pennabilli.....	0	0	0	0	0	0	0
San Leo.....	1	0	0	0	0	0	1
Sant'Agata Feltria.....	0	0	0	0	0	0	0
Talamello.....	0	0	0	0	0	0	0
<b>Rimini.....</b>	<b>1</b>	<b>2</b>	<b>3</b>	<b>0</b>	<b>0</b>	<b>0</b>	<b>6</b>
Montagna.....	0	0	0	0	0	0	0
Collina.....	1	0	1	0	0	0	2
Pianura.....	0	2	2	0	0	0	4
Valmarecchia.....	1	0	1	0	0	0	2
Area del Basso Conca.....	0	0	2	0	0	0	2
Valconca.....	0	0	0	0	0	0	0
Grandi Centri.....	0	0	0	0	0	0	0
Comuni di Cintura.....	0	2	0	0	0	0	2
Comuni Marittimi.....	0	2	0	0	0	0	2
Unione di Comuni Valmarecchia.....	1	0	1	0	0	0	2
Unione della Valconca.....	0	0	0	0	0	0	0

Fonte: StockView - Infocamere

Elaborazione: SIMET - Camera di commercio della Romagna - Forlì-Cesena e Rimini

TAB. AM.01.05.49 - Imprese attive per natura giuridica e territorio - C 26.5 - Fabbricazione di strumenti e apparecchi di misurazione, prova e navigazione; orologi  
Rimini - Situazione al 31/12/2017

	Imprese individuali	Società di persone	Società di capitale	Consorzi	Cooperative	Altre forme	Totale
Bellaria-Igea Marina.....	0	0	0	0	0	0	0
Cattolica.....	0	0	0	0	0	0	0
Coriano.....	0	1	0	0	0	0	1
Gemmano.....	0	0	0	0	0	0	0
Misano Adriatico.....	1	0	0	0	0	0	1
Mondaino.....	0	0	0	0	0	0	0
Montefiore Conca.....	0	0	0	0	0	0	0
Montegridolfo.....	0	0	0	0	0	0	0
Morciano di Romagna.....	0	0	0	0	0	0	0
Riccione.....	0	0	0	0	0	0	0
Rimini.....	1	0	0	0	0	0	1
Saludecio.....	0	0	0	0	0	0	0
San Clemente.....	0	0	0	0	0	0	0
San Giovanni in Marignano.....	0	0	0	0	0	0	0
Santarcangelo di Romagna.....	0	0	0	0	0	0	0
Verucchio.....	0	0	0	0	0	0	0
Casteldelci.....	0	0	0	0	0	0	0
Poggio Torriana.....	0	0	0	0	0	0	0
Maiolo.....	0	0	0	0	0	0	0
Montescudo-Monte Colombo.....	0	0	0	0	0	0	0
Novafeltria.....	0	0	0	0	0	0	0
Pennabilli.....	0	0	0	0	0	0	0
San Leo.....	0	0	0	0	0	0	0
Sant'Agata Feltria.....	0	0	0	0	0	0	0
Talamello.....	0	0	0	0	0	0	0
<b>Rimini.....</b>	<b>2</b>	<b>1</b>	<b>0</b>	<b>0</b>	<b>0</b>	<b>0</b>	<b>3</b>
Montagna.....	0	0	0	0	0	0	0
Collina.....	0	1	0	0	0	0	1
Pianura.....	2	0	0	0	0	0	2
Valmarecchia.....	0	0	0	0	0	0	0
Area del Basso Conca.....	1	0	0	0	0	0	1
Valconca.....	0	0	0	0	0	0	0
Grandi Centri.....	1	0	0	0	0	0	1
Comuni di Cintura.....	0	1	0	0	0	0	1
Comuni Marittimi.....	2	0	0	0	0	0	2
Unione di Comuni Valmarecchia.....	0	0	0	0	0	0	0
Unione della Valconca.....	0	0	0	0	0	0	0

Fonte: StockView - Infocamere

Elaborazione: SIMET - Camera di commercio della Romagna - Forlì-Cesena e Rimini

TAB. AM.01.05.50 - Imprese attive per natura giuridica e territorio - C 26.6 - Fabbricazione di strumenti per irradiazione, apparecchiature elettromedicali ed elettroterapeutiche  
Rimini - Situazione al 31/12/2017

	Imprese individuali	Società di persone	Società di capitale	Consorzi	Cooperative	Altre forme	Totale
Bellaria-Igea Marina.....	0	0	0	0	0	0	0
Cattolica.....	0	0	0	0	0	0	0
Coriano.....	0	0	0	0	0	0	0
Gemmano.....	0	0	0	0	0	0	0
Misano Adriatico.....	0	1	0	0	0	0	1
Mondaino.....	0	0	0	0	0	0	0
Montefiore Conca.....	0	0	0	0	0	0	0
Montegridolfo.....	0	0	0	0	0	0	0
Morciano di Romagna.....	0	0	0	0	0	0	0
Riccione.....	0	0	0	0	0	0	0
Rimini.....	2	2	4	0	0	0	8
Saludecio.....	0	0	0	0	0	0	0
San Clemente.....	0	0	0	0	0	0	0
San Giovanni in Marignano.....	0	0	0	0	0	0	0
Santarcangelo di Romagna.....	0	0	0	0	0	0	0
Verucchio.....	0	0	0	0	0	0	0
Casteldelci.....	0	0	0	0	0	0	0
Poggio Torriana.....	0	0	0	0	0	0	0
Maiolo.....	0	0	0	0	0	0	0
Montescudo-Monte Colombo.....	0	0	0	0	0	0	0
Novafeltria.....	0	0	0	0	0	0	0
Pennabilli.....	0	0	0	0	0	0	0
San Leo.....	0	0	0	0	0	0	0
Sant'Agata Feltria.....	0	0	0	0	0	0	0
Talamello.....	0	0	0	0	0	0	0
<b>Rimini.....</b>	<b>2</b>	<b>3</b>	<b>4</b>	<b>0</b>	<b>0</b>	<b>0</b>	<b>9</b>
Montagna.....	0	0	0	0	0	0	0
Collina.....	0	0	0	0	0	0	0
Pianura.....	2	3	4	0	0	0	9
Valmarecchia.....	0	0	0	0	0	0	0
Area del Basso Conca.....	0	1	0	0	0	0	1
Valconca.....	0	0	0	0	0	0	0
Grandi Centri.....	2	2	4	0	0	0	8
Comuni di Cintura.....	0	0	0	0	0	0	0
Comuni Marittimi.....	2	3	4	0	0	0	9
Unione di Comuni Valmarecchia.....	0	0	0	0	0	0	0
Unione della Valconca.....	0	0	0	0	0	0	0

Fonte: StockView - Infocamere

Elaborazione: SIMET - Camera di commercio della Romagna - Forlì-Cesena e Rimini



TAB. AM.01.05.52 - Imprese attive per natura giuridica e territorio - C 27.1 - Fabbricazione di motori, generatori e trasformatori elettrici e di apparecchiature per la distribuzione e il controllo dell'elettricità  
Rimini - Situazione al 31/12/2017

	Imprese individuali	Società di persone	Società di capitale	Consorzi	Cooperative	Altre forme	Totale
Bellaria-Igea Marina.....	0	0	0	0	0	0	0
Cattolica.....	0	0	2	0	0	0	2
Coriano.....	1	0	0	0	0	0	1
Gemmano.....	0	0	0	0	0	0	0
Misano Adriatico.....	0	0	1	0	0	0	1
Mondaino.....	0	0	0	0	0	0	0
Montefiore Conca.....	1	0	0	0	0	0	1
Montegridolfo.....	0	0	0	0	0	0	0
Morciano di Romagna.....	0	0	0	0	0	0	0
Riccione.....	1	0	1	0	0	0	2
Rimini.....	1	0	6	0	0	0	7
Saludecio.....	0	0	0	0	0	0	0
San Clemente.....	0	0	1	0	0	0	1
San Giovanni in Marignano.....	0	0	0	0	0	0	0
Santarcangelo di Romagna.....	1	0	0	0	0	0	1
Verucchio.....	0	0	0	0	0	0	0
Casteldelci.....	0	0	0	0	0	0	0
Poggio Torriana.....	0	0	0	0	0	0	0
Maiolo.....	0	0	0	0	0	0	0
Montescudo-Monte Colombo.....	0	0	0	0	0	0	0
Novafeltria.....	0	2	1	0	0	0	3
Pennabilli.....	0	0	0	0	0	0	0
San Leo.....	0	0	0	0	0	0	0
Sant'Agata Feltria.....	0	0	0	0	0	0	0
Talamello.....	1	0	0	0	0	0	1
<b>Rimini.....</b>	<b>6</b>	<b>2</b>	<b>12</b>	<b>0</b>	<b>0</b>	<b>0</b>	<b>20</b>
Montagna.....	0	0	0	0	0	0	0
Collina.....	3	2	2	0	0	0	7
Pianura.....	3	0	10	0	0	0	13
Valmarecchia.....	1	2	1	0	0	0	4
Area del Basso Conca.....	0	0	3	0	0	0	3
Valconca.....	1	0	1	0	0	0	2
Grandi Centri.....	1	0	6	0	0	0	7
Comuni di Cintura.....	3	0	1	0	0	0	4
Comuni Marittimi.....	2	0	10	0	0	0	12
Unione di Comuni Valmarecchia.....	2	2	1	0	0	0	5
Unione della Valconca.....	1	0	1	0	0	0	2

Fonte: StockView - Infocamere

Elaborazione: SIMET - Camera di commercio della Romagna - Forlì-Cesena e Rimini

TAB. AM.01.05.53 - Imprese attive per natura giuridica e territorio - C 27.3 - Fabbricazione di cablaggi e apparecchiature di cablaggio  
Rimini - Situazione al 31/12/2017

	Imprese individuali	Società di persone	Società di capitale	Consorzi	Cooperative	Altre forme	Totale
Bellaria-Igea Marina.....	0	0	0	0	0	0	0
Cattolica.....	0	0	1	0	0	0	1
Coriano.....	0	0	0	0	0	0	0
Gemmano.....	0	0	0	0	0	0	0
Misano Adriatico.....	1	0	0	0	0	0	1
Mondaino.....	0	0	0	0	0	0	0
Montefiore Conca.....	0	0	0	0	0	0	0
Montegridolfo.....	0	0	0	0	0	0	0
Morciano di Romagna.....	0	0	0	0	0	0	0
Riccione.....	0	0	0	0	0	0	0
Rimini.....	1	0	0	0	0	0	1
Saludecio.....	0	0	0	0	0	0	0
San Clemente.....	1	0	0	0	0	0	1
San Giovanni in Marignano.....	0	0	0	0	0	0	0
Santarcangelo di Romagna.....	1	0	0	0	0	0	1
Verucchio.....	0	0	0	0	0	0	0
Casteldelci.....	0	0	0	0	0	0	0
Poggio Torriana.....	0	0	0	0	0	0	0
Maiolo.....	0	0	0	0	0	0	0
Montescudo-Monte Colombo.....	0	0	0	0	0	0	0
Novafeltria.....	0	0	0	0	0	0	0
Pennabilli.....	0	0	0	0	0	0	0
San Leo.....	0	0	0	0	0	0	0
Sant'Agata Feltria.....	0	0	0	0	0	0	0
Talamello.....	0	0	3	0	0	0	3
<b>Rimini.....</b>	<b>4</b>	<b>0</b>	<b>4</b>	<b>0</b>	<b>0</b>	<b>0</b>	<b>8</b>
Montagna.....	0	0	0	0	0	0	0
Collina.....	1	0	3	0	0	0	4
Pianura.....	3	0	1	0	0	0	4
Valmarecchia.....	0	0	3	0	0	0	3
Area del Basso Conca.....	1	0	1	0	0	0	2
Valconca.....	1	0	0	0	0	0	1
Grandi Centri.....	1	0	0	0	0	0	1
Comuni di Cintura.....	1	0	0	0	0	0	1
Comuni Marittimi.....	2	0	1	0	0	0	3
Unione di Comuni Valmarecchia.....	1	0	3	0	0	0	4
Unione della Valconca.....	1	0	0	0	0	0	1

Fonte: StockView - Infocamere

Elaborazione: SIMET - Camera di commercio della Romagna - Forlì-Cesena e Rimini

TAB. AM.01.05.54 - Imprese attive per natura giuridica e territorio - C 27.4 - Fabbricazione di apparecchiature per illuminazione  
Rimini - Situazione al 31/12/2017

	Imprese individuali	Società di persone	Società di capitale	Consorzi	Cooperative	Altre forme	Totale
Bellaria-Igea Marina.....	1	0	0	0	0	0	1
Cattolica.....	0	0	0	0	0	0	0
Coriano.....	0	2	0	0	0	0	2
Gemmano.....	0	0	0	0	0	0	0
Misano Adriatico.....	1	0	0	0	0	0	1
Mondaino.....	0	0	0	0	0	0	0
Montefiore Conca.....	0	0	1	0	0	0	1
Montegridolfo.....	0	0	0	0	0	0	0
Morciano di Romagna.....	0	0	1	0	0	0	1
Riccione.....	0	1	0	0	0	0	1
Rimini.....	3	0	0	0	0	0	3
Saludecio.....	0	0	0	0	0	0	0
San Clemente.....	1	0	0	0	0	0	1
San Giovanni in Marignano.....	0	0	0	0	0	0	0
Santarcangelo di Romagna.....	0	0	0	0	0	0	0
Verucchio.....	0	0	0	0	0	0	0
Casteldelci.....	0	0	0	0	0	0	0
Poggio Torriana.....	0	0	1	0	0	0	1
Maiolo.....	0	0	0	0	0	0	0
Montescudo-Monte Colombo.....	0	0	0	0	0	0	0
Novafeltria.....	0	0	0	0	0	0	0
Pennabilli.....	0	0	0	0	0	0	0
San Leo.....	0	0	0	0	0	0	0
Sant'Agata Feltria.....	0	0	0	0	0	0	0
Talamello.....	0	0	0	0	0	0	0
<b>Rimini.....</b>	<b>6</b>	<b>3</b>	<b>3</b>	<b>0</b>	<b>0</b>	<b>0</b>	<b>12</b>
Montagna.....	0	0	0	0	0	0	0
Collina.....	1	2	3	0	0	0	6
Pianura.....	5	1	0	0	0	0	6
Valmarecchia.....	0	0	1	0	0	0	1
Area del Basso Conca.....	1	0	0	0	0	0	1
Valconca.....	1	0	2	0	0	0	3
Grandi Centri.....	3	0	0	0	0	0	3
Comuni di Cintura.....	1	3	0	0	0	0	4
Comuni Marittimi.....	5	1	0	0	0	0	6
Unione di Comuni Valmarecchia.....	0	0	1	0	0	0	1
Unione della Valconca.....	1	0	2	0	0	0	3

Fonte: StockView - Infocamere

Elaborazione: SIMET - Camera di commercio della Romagna - Forlì-Cesena e Rimini

TAB. AM.01.05.55 - Imprese attive per natura giuridica e territorio - C 27.5 - Fabbricazione di apparecchi per uso domestico

Rimini - Situazione al 31/12/2017

	Imprese individuali	Società di persone	Società di capitale	Consorzi	Cooperative	Altre forme	Totale
Bellaria-Igea Marina.....	0	0	0	0	0	0	0
Cattolica.....	0	0	0	0	0	0	0
Coriano.....	0	0	0	0	0	0	0
Gemmano.....	0	0	0	0	0	0	0
Misano Adriatico.....	0	0	0	0	0	0	0
Mondaino.....	0	0	0	0	0	0	0
Montefiore Conca.....	1	0	0	0	0	0	1
Montegridolfo.....	0	0	0	0	0	0	0
Morciano di Romagna.....	1	0	0	0	0	0	1
Riccione.....	0	0	0	0	0	0	0
Rimini.....	0	1	2	0	0	0	3
Saludecio.....	0	0	0	0	0	0	0
San Clemente.....	0	0	0	0	0	0	0
San Giovanni in Marignano.....	0	0	0	0	0	0	0
Santarcangelo di Romagna.....	0	1	0	0	0	0	1
Verucchio.....	0	0	0	0	0	0	0
Casteldelci.....	0	0	0	0	0	0	0
Poggio Torriana.....	0	0	0	0	0	0	0
Maiolo.....	0	0	0	0	0	0	0
Montescudo-Monte Colombo.....	0	0	0	0	0	0	0
Novafeltria.....	0	0	0	0	0	0	0
Pennabilli.....	0	0	0	0	0	0	0
San Leo.....	0	0	0	0	0	0	0
Sant'Agata Feltria.....	0	0	2	0	0	0	2
Talamello.....	0	0	0	0	0	0	0
<b>Rimini.....</b>	<b>2</b>	<b>2</b>	<b>4</b>	<b>0</b>	<b>0</b>	<b>0</b>	<b>8</b>
Montagna.....	0	0	0	0	0	0	0
Collina.....	2	0	2	0	0	0	4
Pianura.....	0	2	2	0	0	0	4
Valmarecchia.....	0	0	2	0	0	0	2
Area del Basso Conca.....	0	0	0	0	0	0	0
Valconca.....	2	0	0	0	0	0	2
Grandi Centri.....	0	1	2	0	0	0	3
Comuni di Cintura.....	0	1	0	0	0	0	1
Comuni Marittimi.....	0	1	2	0	0	0	3
Unione di Comuni Valmarecchia.....	0	1	2	0	0	0	3
Unione della Valconca.....	2	0	0	0	0	0	2

Fonte: StockView - Infocamere

Elaborazione: SIMET - Camera di commercio della Romagna - Forlì-Cesena e Rimini

TAB. AM.01.05.56 - Imprese attive per natura giuridica e territorio - C 27.9 - Fabbricazione di altre apparecchiature elettriche  
Rimini - Situazione al 31/12/2017

	Imprese individuali	Società di persone	Società di capitale	Consorzi	Cooperative	Altre forme	Totale
Bellaria-Igea Marina.....	0	1	0	0	0	0	1
Cattolica.....	0	0	0	0	0	0	0
Coriano.....	0	0	1	0	0	0	1
Gemmano.....	0	0	0	0	0	0	0
Misano Adriatico.....	0	0	0	0	0	0	0
Mondaino.....	0	0	0	0	0	0	0
Montefiore Conca.....	0	0	0	0	0	0	0
Montegridolfo.....	0	0	0	0	0	0	0
Morciano di Romagna.....	1	0	0	0	0	0	1
Riccione.....	0	0	1	0	0	0	1
Rimini.....	4	1	3	0	1	0	9
Saludecio.....	0	0	1	0	0	0	1
San Clemente.....	1	0	0	0	0	0	1
San Giovanni in Marignano.....	0	0	0	0	0	0	0
Santarcangelo di Romagna.....	0	0	2	0	0	0	2
Verucchio.....	0	0	0	0	0	0	0
Casteldelci.....	0	0	0	0	0	0	0
Poggio Torriana.....	0	0	1	0	0	0	1
Maiolo.....	0	0	0	0	0	0	0
Montescudo-Monte Colombo.....	0	1	0	0	0	0	1
Novafeltria.....	1	0	0	0	0	0	1
Pennabilli.....	0	0	0	0	0	0	0
San Leo.....	0	0	0	0	0	0	0
Sant'Agata Feltria.....	0	0	0	0	0	0	0
Talamello.....	0	0	0	0	0	0	0
<b>Rimini.....</b>	<b>7</b>	<b>3</b>	<b>9</b>	<b>0</b>	<b>1</b>	<b>0</b>	<b>20</b>
Montagna.....	0	0	0	0	0	0	0
Collina.....	3	1	3	0	0	0	7
Pianura.....	4	2	6	0	1	0	13
Valmarecchia.....	1	0	1	0	0	0	2
Area del Basso Conca.....	0	0	0	0	0	0	0
Valconca.....	2	1	1	0	0	0	4
Grandi Centri.....	4	1	3	0	1	0	9
Comuni di Cintura.....	0	1	4	0	0	0	5
Comuni Marittimi.....	4	2	4	0	1	0	11
Unione di Comuni Valmarecchia.....	1	0	3	0	0	0	4
Unione della Valconca.....	2	1	1	0	0	0	4

Fonte: StockView - Infocamere

Elaborazione: SIMET - Camera di commercio della Romagna - Forlì-Cesena e Rimini

TAB. AM.01.05.57 - Imprese attive per natura giuridica e territorio - C 28.1 - Fabbricazione di macchine di impiego generale  
Rimini - Situazione al 31/12/2017

	Imprese individuali	Società di persone	Società di capitale	Consorzi	Cooperative	Altre forme	Totale
Bellaria-Igea Marina.....	0	0	0	0	0	0	0
Cattolica.....	1	1	0	0	0	0	2
Coriano.....	0	0	0	0	0	0	0
Gemmano.....	0	0	0	0	0	0	0
Misano Adriatico.....	1	0	0	0	0	0	1
Mondaino.....	0	0	0	0	0	0	0
Montefiore Conca.....	0	0	0	0	0	0	0
Montegridolfo.....	0	0	0	0	0	0	0
Morciano di Romagna.....	0	0	0	0	0	0	0
Riccione.....	0	0	0	0	0	0	0
Rimini.....	1	0	3	0	0	0	4
Saludecio.....	0	0	0	0	0	0	0
San Clemente.....	0	0	0	0	0	0	0
San Giovanni in Marignano.....	1	0	1	0	0	0	2
Santarcangelo di Romagna.....	0	0	0	0	0	0	0
Verucchio.....	0	0	0	0	0	0	0
Casteldelci.....	0	0	0	0	0	0	0
Poggio Torriana.....	0	0	0	0	0	0	0
Maiolo.....	0	0	0	0	0	0	0
Montescudo-Monte Colombo.....	0	0	0	0	0	0	0
Novafeltria.....	1	0	0	0	0	0	1
Pennabilli.....	0	0	0	0	0	0	0
San Leo.....	0	0	0	0	0	0	0
Sant'Agata Feltria.....	0	0	0	0	0	0	0
Talamello.....	0	0	0	0	0	0	0
<b>Rimini.....</b>	<b>5</b>	<b>1</b>	<b>4</b>	<b>0</b>	<b>0</b>	<b>0</b>	<b>10</b>
Montagna.....	0	0	0	0	0	0	0
Collina.....	1	0	0	0	0	0	1
Pianura.....	4	1	4	0	0	0	9
Valmarecchia.....	1	0	0	0	0	0	1
Area del Basso Conca.....	3	1	1	0	0	0	5
Valconca.....	0	0	0	0	0	0	0
Grandi Centri.....	1	0	3	0	0	0	4
Comuni di Cintura.....	0	0	0	0	0	0	0
Comuni Marittimi.....	3	1	3	0	0	0	7
Unione di Comuni Valmarecchia.....	1	0	0	0	0	0	1
Unione della Valconca.....	0	0	0	0	0	0	0

Fonte: StockView - Infocamere

Elaborazione: SIMET - Camera di commercio della Romagna - Forlì-Cesena e Rimini

TAB. AM.01.05.58 - Imprese attive per natura giuridica e territorio - C 28.2 - Fabbricazione di altre macchine di impiego generale  
Rimini - Situazione al 31/12/2017

	Imprese individuali	Società di persone	Società di capitale	Consorzi	Cooperative	Altre forme	Totale
Bellaria-Igea Marina.....	2	1	0	0	0	0	3
Cattolica.....	1	1	1	0	0	0	3
Coriano.....	1	0	4	0	0	0	5
Gemmano.....	0	0	0	0	0	0	0
Misano Adriatico.....	0	1	1	0	0	0	2
Mondaino.....	1	0	0	0	0	0	1
Montefiore Conca.....	0	0	1	0	0	0	1
Montegridolfo.....	0	0	0	0	0	0	0
Morciano di Romagna.....	0	0	0	0	0	0	0
Riccione.....	0	0	3	0	0	0	3
Rimini.....	3	3	18	0	0	0	24
Saludecio.....	0	0	0	0	0	0	0
San Clemente.....	0	0	1	0	0	0	1
San Giovanni in Marignano.....	0	1	4	0	0	0	5
Santarcangelo di Romagna.....	1	2	3	0	0	0	6
Verucchio.....	1	1	2	0	0	0	4
Casteldelci.....	0	0	0	0	0	0	0
Poggio Torriana.....	0	1	6	0	0	0	7
Maiolo.....	0	0	0	0	0	0	0
Montescudo-Monte Colombo.....	0	0	1	0	0	0	1
Novafeltria.....	2	0	0	0	0	0	2
Pennabilli.....	1	0	0	0	0	0	1
San Leo.....	0	0	0	0	0	0	0
Sant'Agata Feltria.....	1	2	4	0	0	0	7
Talamello.....	0	3	0	0	0	0	3
<b>Rimini.....</b>	<b>14</b>	<b>16</b>	<b>49</b>	<b>0</b>	<b>0</b>	<b>0</b>	<b>79</b>
Montagna.....	1	0	0	0	0	0	1
Collina.....	6	7	19	0	0	0	32
Pianura.....	7	9	30	0	0	0	46
Valmarecchia.....	5	7	12	0	0	0	24
Area del Basso Conca.....	1	3	6	0	0	0	10
Valconca.....	1	0	3	0	0	0	4
Grandi Centri.....	3	3	18	0	0	0	24
Comuni di Cintura.....	4	3	10	0	0	0	17
Comuni Marittimi.....	6	6	23	0	0	0	35
Unione di Comuni Valmarecchia.....	6	9	15	0	0	0	30
Unione della Valconca.....	1	0	3	0	0	0	4

Fonte: StockView - Infocamere

Elaborazione: SIMET - Camera di commercio della Romagna - Forlì-Cesena e Rimini

TAB. AM.01.05.59 - Imprese attive per natura giuridica e territorio - C 28.3 - Fabbricazione di macchine per l'agricoltura e la silvicoltura  
Rimini - Situazione al 31/12/2017

	Imprese individuali	Società di persone	Società di capitale	Consorzi	Cooperative	Altre forme	Totale
Bellaria-Igea Marina.....	0	0	0	0	0	0	0
Cattolica.....	0	0	0	0	0	0	0
Coriano.....	0	0	0	0	0	0	0
Gemmano.....	0	0	0	0	0	0	0
Misano Adriatico.....	0	0	0	0	0	0	0
Mondaino.....	0	0	0	0	0	0	0
Montefiore Conca.....	0	0	0	0	0	0	0
Montegridolfo.....	0	0	0	0	0	0	0
Morciano di Romagna.....	0	1	0	0	0	0	1
Riccione.....	0	0	0	0	0	0	0
Rimini.....	0	1	0	0	0	0	1
Saludecio.....	0	0	0	0	0	0	0
San Clemente.....	0	0	0	0	0	0	0
San Giovanni in Marignano.....	0	1	0	0	0	0	1
Santarcangelo di Romagna.....	0	2	0	0	0	0	2
Verucchio.....	0	0	0	0	0	0	0
Casteldelci.....	0	0	0	0	0	0	0
Poggio Torriana.....	0	0	0	0	0	0	0
Maiolo.....	0	0	0	0	0	0	0
Montescudo-Monte Colombo.....	1	0	0	0	0	0	1
Novafeltria.....	0	0	0	0	0	0	0
Pennabilli.....	0	0	0	0	0	0	0
San Leo.....	0	0	0	0	0	0	0
Sant'Agata Feltria.....	0	0	0	0	0	0	0
Talamello.....	0	0	0	0	0	0	0
<b>Rimini.....</b>	<b>1</b>	<b>5</b>	<b>0</b>	<b>0</b>	<b>0</b>	<b>0</b>	<b>6</b>
Montagna.....	0	0	0	0	0	0	0
Collina.....	1	1	0	0	0	0	2
Pianura.....	0	4	0	0	0	0	4
Valmarecchia.....	0	0	0	0	0	0	0
Area del Basso Conca.....	0	1	0	0	0	0	1
Valconca.....	1	1	0	0	0	0	2
Grandi Centri.....	0	1	0	0	0	0	1
Comuni di Cintura.....	0	2	0	0	0	0	2
Comuni Marittimi.....	0	1	0	0	0	0	1
Unione di Comuni Valmarecchia.....	0	2	0	0	0	0	2
Unione della Valconca.....	1	1	0	0	0	0	2

Fonte: StockView - Infocamere

Elaborazione: SIMET - Camera di commercio della Romagna - Forlì-Cesena e Rimini



TAB. AM.01.05.60 - Imprese attive per natura giuridica e territorio - C 28.4 - Fabbricazione di macchine per la formatura dei metalli e di altre macchine utensili  
Rimini - Situazione al 31/12/2017

	Imprese individuali	Società di persone	Società di capitale	Consorzi	Cooperative	Altre forme	Totale
Bellaria-Igea Marina.....	0	1	0	0	0	0	1
Cattolica.....	0	0	1	0	0	0	1
Coriano.....	0	1	3	0	0	0	4
Gemmano.....	0	0	0	0	0	0	0
Misano Adriatico.....	0	1	0	0	0	0	1
Mondaino.....	0	0	0	0	0	0	0
Montefiore Conca.....	0	0	1	0	0	0	1
Montegridolfo.....	1	0	0	0	0	0	1
Morciano di Romagna.....	0	0	0	0	0	0	0
Riccione.....	1	0	0	0	0	0	1
Rimini.....	4	0	6	0	0	0	10
Saludecio.....	0	0	0	0	0	0	0
San Clemente.....	0	0	0	0	0	0	0
San Giovanni in Marignano.....	0	0	0	0	0	0	0
Santarcangelo di Romagna.....	1	0	1	0	0	0	2
Verucchio.....	1	2	3	0	0	0	6
Casteldelci.....	0	0	0	0	0	0	0
Poggio Torriana.....	0	0	4	0	0	0	4
Maiolo.....	0	0	0	0	0	0	0
Montescudo-Monte Colombo.....	0	0	0	0	0	0	0
Novafeltria.....	0	0	0	0	0	0	0
Pennabilli.....	0	0	0	0	0	0	0
San Leo.....	0	0	0	0	0	0	0
Sant'Agata Feltria.....	0	0	0	0	0	0	0
Talamello.....	0	0	0	0	0	0	0
<b>Rimini.....</b>	<b>8</b>	<b>5</b>	<b>19</b>	<b>0</b>	<b>0</b>	<b>0</b>	<b>32</b>
Montagna.....	0	0	0	0	0	0	0
Collina.....	2	3	11	0	0	0	16
Pianura.....	6	2	8	0	0	0	16
Valmarecchia.....	1	2	7	0	0	0	10
Area del Basso Conca.....	0	1	1	0	0	0	2
Valconca.....	1	0	1	0	0	0	2
Grandi Centri.....	4	0	6	0	0	0	10
Comuni di Cintura.....	2	2	4	0	0	0	8
Comuni Marittimi.....	5	2	7	0	0	0	14
Unione di Comuni Valmarecchia.....	2	2	8	0	0	0	12
Unione della Valconca.....	1	0	1	0	0	0	2

Fonte: StockView - Infocamere

Elaborazione: SIMET - Camera di commercio della Romagna - Forlì-Cesena e Rimini

TAB. AM.01.05.61 - Imprese attive per natura giuridica e territorio - C 28.9 - Fabbricazione di altre macchine per impieghi speciali  
Rimini - Situazione al 31/12/2017

	Imprese individuali	Società di persone	Società di capitale	Consorzi	Cooperative	Altre forme	Totale
Bellaria-Igea Marina.....	2	0	0	0	0	0	2
Cattolica.....	0	0	0	0	0	0	0
Coriano.....	0	2	1	0	0	0	3
Gemmano.....	0	0	0	0	0	0	0
Misano Adriatico.....	1	0	1	0	0	0	2
Mondaino.....	0	0	0	0	0	0	0
Montefiore Conca.....	1	0	0	0	0	0	1
Montegridolfo.....	0	0	0	0	0	0	0
Morciano di Romagna.....	0	0	0	0	0	0	0
Riccione.....	0	2	3	0	0	0	5
Rimini.....	5	0	6	0	0	0	11
Saludecio.....	0	0	0	0	0	0	0
San Clemente.....	0	0	1	0	0	0	1
San Giovanni in Marignano.....	1	0	2	0	0	0	3
Santarcangelo di Romagna.....	1	0	2	0	0	0	3
Verucchio.....	0	3	2	0	0	0	5
Casteldelci.....	0	0	0	0	0	0	0
Poggio Torriana.....	0	0	0	0	0	0	0
Maiolo.....	0	0	0	0	0	0	0
Montescudo-Monte Colombo.....	0	0	0	0	0	0	0
Novafeltria.....	0	0	0	0	0	0	0
Pennabilli.....	0	0	1	0	0	0	1
San Leo.....	0	0	0	0	0	0	0
Sant'Agata Feltria.....	0	1	0	0	0	0	1
Talamello.....	0	0	0	0	0	0	0
<b>Rimini.....</b>	<b>11</b>	<b>8</b>	<b>19</b>	<b>0</b>	<b>0</b>	<b>0</b>	<b>38</b>
Montagna.....	0	0	1	0	0	0	1
Collina.....	1	6	4	0	0	0	11
Pianura.....	10	2	14	0	0	0	26
Valmarecchia.....	0	4	3	0	0	0	7
Area del Basso Conca.....	2	0	3	0	0	0	5
Valconca.....	1	0	1	0	0	0	2
Grandi Centri.....	5	0	6	0	0	0	11
Comuni di Cintura.....	3	4	6	0	0	0	13
Comuni Marittimi.....	8	2	10	0	0	0	20
Unione di Comuni Valmarecchia.....	1	4	5	0	0	0	10
Unione della Valconca.....	1	0	1	0	0	0	2

Fonte: StockView - Infocamere

Elaborazione: SIMET - Camera di commercio della Romagna - Forlì-Cesena e Rimini

TAB. AM.01.05.62 - Imprese attive per natura giuridica e territorio - C 29.1 - Fabbricazione di autoveicoli  
Rimini - Situazione al 31/12/2017

	Imprese individuali	Società di persone	Società di capitale	Consorzi	Cooperative	Altre forme	Totale
Bellaria-Igea Marina.....	0	0	0	0	0	0	0
Cattolica.....	0	0	0	0	0	0	0
Coriano.....	0	0	0	0	0	0	0
Gemmano.....	0	0	0	0	0	0	0
Misano Adriatico.....	0	0	0	0	0	0	0
Mondaino.....	0	0	0	0	0	0	0
Montefiore Conca.....	0	0	0	0	0	0	0
Montegridolfo.....	0	0	0	0	0	0	0
Morciano di Romagna.....	0	0	0	0	0	0	0
Riccione.....	0	0	0	0	0	0	0
Rimini.....	0	0	0	0	0	0	0
Saludecio.....	0	0	0	0	0	0	0
San Clemente.....	0	0	0	0	0	0	0
San Giovanni in Marignano.....	0	0	0	0	0	0	0
Santarcangelo di Romagna.....	0	0	0	0	0	0	0
Verucchio.....	0	0	0	0	0	0	0
Casteldelci.....	0	0	0	0	0	0	0
Poggio Torriana.....	0	0	0	0	0	0	0
Maiolo.....	0	0	0	0	0	0	0
Montescudo-Monte Colombo.....	0	0	0	0	0	0	0
Novafeltria.....	0	0	0	0	0	0	0
Pennabilli.....	0	0	0	0	0	0	0
San Leo.....	0	1	0	0	0	0	1
Sant'Agata Feltria.....	0	0	0	0	0	0	0
Talamello.....	0	0	0	0	0	0	0
<b>Rimini.....</b>	<b>0</b>	<b>1</b>	<b>0</b>	<b>0</b>	<b>0</b>	<b>0</b>	<b>1</b>
Montagna.....	0	0	0	0	0	0	0
Collina.....	0	1	0	0	0	0	1
Pianura.....	0	0	0	0	0	0	0
Valmarecchia.....	0	1	0	0	0	0	1
Area del Basso Conca.....	0	0	0	0	0	0	0
Valconca.....	0	0	0	0	0	0	0
Grandi Centri.....	0	0	0	0	0	0	0
Comuni di Cintura.....	0	0	0	0	0	0	0
Comuni Marittimi.....	0	0	0	0	0	0	0
Unione di Comuni Valmarecchia.....	0	1	0	0	0	0	1
Unione della Valconca.....	0	0	0	0	0	0	0

Fonte: StockView - Infocamere

Elaborazione: SIMET - Camera di commercio della Romagna - Forlì-Cesena e Rimini

TAB. AM.01.05.63 - Imprese attive per natura giuridica e territorio - C 29.2 - Fabbricazione di carrozzerie per autoveicoli, rimorchi e semirimorchi  
Rimini - Situazione al 31/12/2017

	Imprese individuali	Società di persone	Società di capitale	Consorzi	Cooperative	Altre forme	Totale
Bellaria-Igea Marina.....	0	0	0	0	0	0	0
Cattolica.....	0	0	0	0	0	0	0
Coriano.....	0	0	0	0	0	0	0
Gemmano.....	0	0	0	0	0	0	0
Misano Adriatico.....	0	0	0	0	0	0	0
Mondaino.....	0	0	0	0	0	0	0
Montefiore Conca.....	0	0	0	0	0	0	0
Montegridolfo.....	0	0	0	0	0	0	0
Morciano di Romagna.....	0	0	0	0	0	0	0
Riccione.....	0	0	0	0	0	0	0
Rimini.....	0	1	0	0	0	0	1
Saludecio.....	0	0	0	0	0	0	0
San Clemente.....	0	0	0	0	0	0	0
San Giovanni in Marignano.....	0	1	0	0	0	0	1
Santarcangelo di Romagna.....	0	0	0	0	0	0	0
Verucchio.....	0	0	0	0	0	0	0
Casteldelci.....	0	0	0	0	0	0	0
Poggio Torriana.....	0	0	0	0	0	0	0
Maiolo.....	0	0	0	0	0	0	0
Montescudo-Monte Colombo.....	0	0	0	0	0	0	0
Novafeltria.....	0	0	0	0	0	0	0
Pennabilli.....	0	0	0	0	0	0	0
San Leo.....	0	0	0	0	0	0	0
Sant'Agata Feltria.....	0	0	0	0	0	0	0
Talamello.....	0	0	0	0	0	0	0
<b>Rimini.....</b>	<b>0</b>	<b>2</b>	<b>0</b>	<b>0</b>	<b>0</b>	<b>0</b>	<b>2</b>
Montagna.....	0	0	0	0	0	0	0
Collina.....	0	0	0	0	0	0	0
Pianura.....	0	2	0	0	0	0	2
Valmarecchia.....	0	0	0	0	0	0	0
Area del Basso Conca.....	0	1	0	0	0	0	1
Valconca.....	0	0	0	0	0	0	0
Grandi Centri.....	0	1	0	0	0	0	1
Comuni di Cintura.....	0	0	0	0	0	0	0
Comuni Marittimi.....	0	1	0	0	0	0	1
Unione di Comuni Valmarecchia.....	0	0	0	0	0	0	0
Unione della Valconca.....	0	0	0	0	0	0	0

Fonte: StockView - Infocamere

Elaborazione: SIMET - Camera di commercio della Romagna - Forlì-Cesena e Rimini

TAB. AM.01.05.64 - Imprese attive per natura giuridica e territorio - C 29.3 - Fabbricazione di parti ed accessori per autoveicoli e loro motori  
Rimini - Situazione al 31/12/2017

	Imprese individuali	Società di persone	Società di capitale	Consorzi	Cooperative	Altre forme	Totale
Bellaria-Igea Marina.....	0	0	0	0	0	0	0
Cattolica.....	0	0	0	0	0	0	0
Coriano.....	0	0	0	0	0	0	0
Gemmano.....	0	0	0	0	0	0	0
Misano Adriatico.....	0	0	0	0	0	0	0
Mondaino.....	0	0	1	0	0	0	1
Montefiore Conca.....	0	0	0	0	0	0	0
Montegridolfo.....	0	0	0	0	0	0	0
Morciano di Romagna.....	0	1	0	0	0	0	1
Riccione.....	0	0	0	0	0	0	0
Rimini.....	0	0	0	0	0	0	0
Saludecio.....	0	0	0	0	0	0	0
San Clemente.....	0	0	0	0	0	0	0
San Giovanni in Marignano.....	0	0	0	0	0	0	0
Santarcangelo di Romagna.....	0	0	1	0	0	0	1
Verucchio.....	0	0	0	0	0	0	0
Casteldelci.....	0	0	0	0	0	0	0
Poggio Torriana.....	0	0	0	0	0	0	0
Maiolo.....	0	0	0	0	0	0	0
Montescudo-Monte Colombo.....	0	0	0	0	0	0	0
Novafeltria.....	0	0	0	0	0	0	0
Pennabilli.....	0	0	0	0	0	0	0
San Leo.....	0	0	0	0	0	0	0
Sant'Agata Feltria.....	0	0	0	0	0	0	0
Talamello.....	0	0	0	0	0	0	0
<b>Rimini.....</b>	<b>0</b>	<b>1</b>	<b>2</b>	<b>0</b>	<b>0</b>	<b>0</b>	<b>3</b>
Montagna.....	0	0	0	0	0	0	0
Collina.....	0	1	1	0	0	0	2
Pianura.....	0	0	1	0	0	0	1
Valmarecchia.....	0	0	0	0	0	0	0
Area del Basso Conca.....	0	0	0	0	0	0	0
Valconca.....	0	1	1	0	0	0	2
Grandi Centri.....	0	0	0	0	0	0	0
Comuni di Cintura.....	0	0	1	0	0	0	1
Comuni Marittimi.....	0	0	0	0	0	0	0
Unione di Comuni Valmarecchia.....	0	0	1	0	0	0	1
Unione della Valconca.....	0	1	1	0	0	0	2

Fonte: StockView - Infocamere

Elaborazione: SIMET - Camera di commercio della Romagna - Forlì-Cesena e Rimini

TAB. AM.01.05.65 - Imprese attive per natura giuridica e territorio - C 30.1 - Costruzione di navi e imbarcazioni  
Rimini - Situazione al 31/12/2017

	Imprese individuali	Società di persone	Società di capitale	Consorzi	Cooperative	Altre forme	Totale
Bellaria-Igea Marina.....	2	2	1	0	0	0	5
Cattolica.....	0	2	6	0	0	0	8
Coriano.....	0	0	1	0	0	0	1
Gemmano.....	0	0	0	0	0	0	0
Misano Adriatico.....	0	1	1	0	0	0	2
Mondaino.....	0	0	0	0	0	0	0
Montefiore Conca.....	0	0	0	0	0	0	0
Montegridolfo.....	0	0	0	0	0	0	0
Morciano di Romagna.....	0	0	0	0	0	0	0
Riccione.....	2	0	0	0	0	0	2
Rimini.....	5	2	1	0	0	0	8
Saludecio.....	0	0	0	0	0	0	0
San Clemente.....	0	0	0	0	0	0	0
San Giovanni in Marignano.....	1	0	1	0	0	0	2
Santarcangelo di Romagna.....	0	1	0	0	0	0	1
Verucchio.....	0	0	0	0	0	0	0
Casteldelci.....	0	0	0	0	0	0	0
Poggio Torriana.....	1	0	0	0	0	0	1
Maiolo.....	0	0	0	0	0	0	0
Montescudo-Monte Colombo.....	1	0	0	0	0	0	1
Novafeltria.....	0	0	0	0	0	0	0
Pennabilli.....	0	0	0	0	0	0	0
San Leo.....	0	0	0	0	0	0	0
Sant'Agata Feltria.....	0	0	0	0	0	0	0
Talamello.....	0	0	0	0	0	0	0
<b>Rimini.....</b>	<b>12</b>	<b>8</b>	<b>11</b>	<b>0</b>	<b>0</b>	<b>0</b>	<b>31</b>
Montagna.....	0	0	0	0	0	0	0
Collina.....	2	0	1	0	0	0	3
Pianura.....	10	8	10	0	0	0	28
Valmarecchia.....	1	0	0	0	0	0	1
Area del Basso Conca.....	1	3	8	0	0	0	12
Valconca.....	1	0	0	0	0	0	1
Grandi Centri.....	5	2	1	0	0	0	8
Comuni di Cintura.....	4	3	2	0	0	0	9
Comuni Marittimi.....	9	7	9	0	0	0	25
Unione di Comuni Valmarecchia.....	1	1	0	0	0	0	2
Unione della Valconca.....	1	0	0	0	0	0	1

Fonte: StockView - Infocamere

Elaborazione: SIMET - Camera di commercio della Romagna - Forlì-Cesena e Rimini

TAB. AM.01.05.66 - Imprese attive per natura giuridica e territorio - C 30.9 - Fabbricazione di mezzi di trasporto  
nca  
Rimini - Situazione al 31/12/2017

	Imprese individuali	Società di persone	Società di capitale	Consorzi	Cooperative	Altre forme	Totale
Bellaria-Igea Marina.....	1	0	0	0	0	0	1
Cattolica.....	0	0	0	0	0	0	0
Coriano.....	0	0	1	0	0	0	1
Gemmano.....	0	0	0	0	0	0	0
Misano Adriatico.....	0	0	0	0	0	0	0
Mondaino.....	0	0	0	0	0	0	0
Montefiore Conca.....	0	0	0	0	0	0	0
Montegridolfo.....	0	0	0	0	0	0	0
Morciano di Romagna.....	0	0	1	0	0	0	1
Riccione.....	0	0	1	0	0	0	1
Rimini.....	3	2	1	0	0	0	6
Saludecio.....	0	1	0	0	0	0	1
San Clemente.....	0	0	0	0	0	0	0
San Giovanni in Marignano.....	0	0	0	0	0	0	0
Santarcangelo di Romagna.....	0	0	0	0	0	0	0
Verucchio.....	0	0	0	0	0	0	0
Casteldelci.....	0	0	0	0	0	0	0
Poggio Torriana.....	0	0	0	0	0	0	0
Maiolo.....	0	0	0	0	0	0	0
Montescudo-Monte Colombo.....	0	0	0	0	0	0	0
Novafeltria.....	0	0	0	0	0	0	0
Pennabilli.....	0	0	0	0	0	0	0
San Leo.....	0	0	0	0	0	0	0
Sant'Agata Feltria.....	0	0	0	0	0	0	0
Talamello.....	0	0	0	0	0	0	0
<b>Rimini.....</b>	<b>4</b>	<b>3</b>	<b>4</b>	<b>0</b>	<b>0</b>	<b>0</b>	<b>11</b>
Montagna.....	0	0	0	0	0	0	0
Collina.....	0	1	2	0	0	0	3
Pianura.....	4	2	2	0	0	0	8
Valmarecchia.....	0	0	0	0	0	0	0
Area del Basso Conca.....	0	0	0	0	0	0	0
Valconca.....	0	1	1	0	0	0	2
Grandi Centri.....	3	2	1	0	0	0	6
Comuni di Cintura.....	1	0	2	0	0	0	3
Comuni Marittimi.....	4	2	2	0	0	0	8
Unione di Comuni Valmarecchia.....	0	0	0	0	0	0	0
Unione della Valconca.....	0	1	1	0	0	0	2

Fonte: StockView - Infocamere

Elaborazione: SIMET - Camera di commercio della Romagna - Forlì-Cesena e Rimini

TAB. AM.01.05.67 - Imprese attive per natura giuridica e territorio - C 32.1 - Fabbricazione di gioielleria, bigiotteria e articoli connessi; lavorazione delle pietre preziose  
Rimini - Situazione al 31/12/2017

	Imprese individuali	Società di persone	Società di capitale	Consorzi	Cooperative	Altre forme	Totale
Bellaria-Igea Marina.....	3	0	0	0	0	0	3
Cattolica.....	3	2	0	0	0	0	5
Coriano.....	1	0	1	0	0	0	2
Gemmano.....	1	0	0	0	0	0	1
Misano Adriatico.....	3	0	2	0	0	0	5
Mondaino.....	1	0	0	0	0	0	1
Montefiore Conca.....	0	0	0	0	0	0	0
Montegridolfo.....	0	0	0	0	0	0	0
Morciano di Romagna.....	1	1	0	0	0	0	2
Riccione.....	13	3	1	0	0	0	17
Rimini.....	22	4	2	0	0	0	28
Saludecio.....	0	0	0	0	0	0	0
San Clemente.....	0	0	0	0	0	0	0
San Giovanni in Marignano.....	4	2	2	0	0	0	8
Santarcangelo di Romagna.....	5	0	0	0	0	0	5
Verucchio.....	2	0	0	0	0	0	2
Casteldelci.....	0	0	0	0	0	0	0
Poggio Torriana.....	0	0	0	0	0	0	0
Maiolo.....	0	0	0	0	0	0	0
Montescudo-Monte Colombo.....	0	0	0	0	0	0	0
Novafeltria.....	0	0	0	0	0	0	0
Pennabilli.....	0	0	0	0	0	0	0
San Leo.....	0	0	0	0	0	0	0
Sant'Agata Feltria.....	0	0	0	0	0	0	0
Talamello.....	0	0	0	0	0	0	0
<b>Rimini.....</b>	<b>59</b>	<b>12</b>	<b>8</b>	<b>0</b>	<b>0</b>	<b>0</b>	<b>79</b>
Montagna.....	0	0	0	0	0	0	0
Collina.....	6	1	1	0	0	0	8
Pianura.....	53	11	7	0	0	0	71
Valmarecchia.....	2	0	0	0	0	0	2
Area del Basso Conca.....	10	4	4	0	0	0	18
Valconca.....	3	1	0	0	0	0	4
Grandi Centri.....	22	4	2	0	0	0	28
Comuni di Cintura.....	22	3	2	0	0	0	27
Comuni Marittimi.....	44	9	5	0	0	0	58
Unione di Comuni Valmarecchia.....	7	0	0	0	0	0	7
Unione della Valconca.....	3	1	0	0	0	0	4

Fonte: StockView - Infocamere

Elaborazione: SIMET - Camera di commercio della Romagna - Forlì-Cesena e Rimini



TAB. AM.01.05.68 - Imprese attive per natura giuridica e territorio - C 32.3 - Fabbricazione di articoli sportivi  
Rimini - Situazione al 31/12/2017

	Imprese individuali	Società di persone	Società di capitale	Consorzi	Cooperative	Altre forme	Totale
Bellaria-Igea Marina.....	0	0	0	0	0	0	0
Cattolica.....	0	0	0	0	0	0	0
Coriano.....	0	1	0	0	0	0	1
Gemmano.....	0	0	0	0	0	0	0
Misano Adriatico.....	0	0	0	0	0	0	0
Mondaino.....	0	0	0	0	0	0	0
Montefiore Conca.....	0	0	0	0	0	0	0
Montegridolfo.....	0	0	0	0	0	0	0
Morciano di Romagna.....	0	0	0	0	0	0	0
Riccione.....	2	0	0	0	0	0	2
Rimini.....	3	0	2	0	0	0	5
Saludecio.....	0	0	0	0	0	0	0
San Clemente.....	0	0	0	0	0	0	0
San Giovanni in Marignano.....	0	0	0	0	0	0	0
Santarcangelo di Romagna.....	0	0	0	0	0	0	0
Verucchio.....	2	0	0	0	0	0	2
Casteldelci.....	0	0	0	0	0	0	0
Poggio Torriana.....	0	0	0	0	0	0	0
Maiolo.....	0	0	0	0	0	0	0
Montescudo-Monte Colombo.....	0	0	0	0	0	0	0
Novafeltria.....	0	0	0	0	0	0	0
Pennabilli.....	0	0	0	0	0	0	0
San Leo.....	0	0	0	0	0	0	0
Sant'Agata Feltria.....	0	0	0	0	0	0	0
Talamello.....	0	0	0	0	0	0	0
<b>Rimini.....</b>	<b>7</b>	<b>1</b>	<b>2</b>	<b>0</b>	<b>0</b>	<b>0</b>	<b>10</b>
Montagna.....	0	0	0	0	0	0	0
Collina.....	2	1	0	0	0	0	3
Pianura.....	5	0	2	0	0	0	7
Valmarecchia.....	2	0	0	0	0	0	2
Area del Basso Conca.....	0	0	0	0	0	0	0
Valconca.....	0	0	0	0	0	0	0
Grandi Centri.....	3	0	2	0	0	0	5
Comuni di Cintura.....	2	1	0	0	0	0	3
Comuni Marittimi.....	5	0	2	0	0	0	7
Unione di Comuni Valmarecchia.....	2	0	0	0	0	0	2
Unione della Valconca.....	0	0	0	0	0	0	0

Fonte: StockView - Infocamere

Elaborazione: SIMET - Camera di commercio della Romagna - Forlì-Cesena e Rimini

TAB. AM.01.05.69 - Imprese attive per natura giuridica e territorio - C 32.4 - Fabbricazione di giochi e giocattoli  
Rimini - Situazione al 31/12/2017

	Imprese individuali	Società di persone	Società di capitale	Consorzi	Cooperative	Altre forme	Totale
Bellaria-Igea Marina.....	0	1	0	0	0	0	1
Cattolica.....	0	0	0	0	0	0	0
Coriano.....	0	0	1	0	0	0	1
Gemmano.....	0	0	0	0	0	0	0
Misano Adriatico.....	0	0	0	0	0	0	0
Mondaino.....	0	0	0	0	0	0	0
Montefiore Conca.....	0	0	0	0	0	0	0
Montegridolfo.....	0	0	0	0	0	0	0
Morciano di Romagna.....	0	0	0	0	0	0	0
Riccione.....	1	0	0	0	0	0	1
Rimini.....	0	0	3	0	0	0	3
Saludecio.....	0	0	0	0	0	0	0
San Clemente.....	0	0	0	0	0	0	0
San Giovanni in Marignano.....	0	0	0	0	0	0	0
Santarcangelo di Romagna.....	0	0	0	0	0	0	0
Verucchio.....	0	0	0	0	0	0	0
Casteldelci.....	0	0	0	0	0	0	0
Poggio Torriana.....	0	0	0	0	0	0	0
Maiolo.....	0	0	0	0	0	0	0
Montescudo-Monte Colombo.....	0	0	0	0	0	0	0
Novafeltria.....	0	0	0	0	0	0	0
Pennabilli.....	0	0	0	0	0	0	0
San Leo.....	0	0	0	0	0	0	0
Sant'Agata Feltria.....	0	0	0	0	0	0	0
Talamello.....	0	0	0	0	0	0	0
<b>Rimini.....</b>	<b>1</b>	<b>1</b>	<b>4</b>	<b>0</b>	<b>0</b>	<b>0</b>	<b>6</b>
Montagna.....	0	0	0	0	0	0	0
Collina.....	0	0	1	0	0	0	1
Pianura.....	1	1	3	0	0	0	5
Valmarecchia.....	0	0	0	0	0	0	0
Area del Basso Conca.....	0	0	0	0	0	0	0
Valconca.....	0	0	0	0	0	0	0
Grandi Centri.....	0	0	3	0	0	0	3
Comuni di Cintura.....	1	1	1	0	0	0	3
Comuni Marittimi.....	1	1	3	0	0	0	5
Unione di Comuni Valmarecchia.....	0	0	0	0	0	0	0
Unione della Valconca.....	0	0	0	0	0	0	0

Fonte: StockView - Infocamere

Elaborazione: SIMET - Camera di commercio della Romagna - Forlì-Cesena e Rimini

TAB. AM.01.05.70 - Imprese attive per natura giuridica e territorio - C 32.5 - Fabbricazione di strumenti e forniture mediche e dentistiche  
Rimini - Situazione al 31/12/2017

	Imprese individuali	Società di persone	Società di capitale	Consorzi	Cooperative	Altre forme	Totale
Bellaria-Igea Marina.....	1	1	0	0	0	0	2
Cattolica.....	12	2	1	0	0	0	15
Coriano.....	0	1	1	0	0	0	2
Gemmano.....	0	0	0	0	0	0	0
Misano Adriatico.....	1	1	0	0	0	0	2
Mondaino.....	0	0	0	0	0	0	0
Montefiore Conca.....	1	0	0	0	0	0	1
Montegridolfo.....	1	0	0	0	0	0	1
Morciano di Romagna.....	4	0	0	0	0	0	4
Riccione.....	6	4	1	0	0	0	11
Rimini.....	46	17	4	0	0	0	67
Saludecio.....	1	0	0	0	0	0	1
San Clemente.....	1	0	0	0	0	0	1
San Giovanni in Marignano.....	2	3	0	0	0	0	5
Santarcangelo di Romagna.....	5	2	1	0	0	0	8
Verucchio.....	1	0	0	0	0	0	1
Casteldelci.....	0	0	0	0	0	0	0
Poggio Torriana.....	0	0	0	0	0	0	0
Maiolo.....	0	0	0	0	0	0	0
Montescudo-Monte Colombo.....	0	0	0	0	0	0	0
Novafeltria.....	1	0	0	0	0	0	1
Pennabilli.....	0	0	0	0	0	0	0
San Leo.....	0	0	0	0	0	0	0
Sant'Agata Feltria.....	0	0	0	0	0	0	0
Talamello.....	0	0	0	0	0	0	0
<b>Rimini.....</b>	<b>83</b>	<b>31</b>	<b>8</b>	<b>0</b>	<b>0</b>	<b>0</b>	<b>122</b>
Montagna.....	0	0	0	0	0	0	0
Collina.....	10	1	1	0	0	0	12
Pianura.....	73	30	7	0	0	0	110
Valmarecchia.....	2	0	0	0	0	0	2
Area del Basso Conca.....	15	6	1	0	0	0	22
Valconca.....	8	0	0	0	0	0	8
Grandi Centri.....	46	17	4	0	0	0	67
Comuni di Cintura.....	12	8	3	0	0	0	23
Comuni Marittimi.....	66	25	6	0	0	0	97
Unione di Comuni Valmarecchia.....	7	2	1	0	0	0	10
Unione della Valconca.....	8	0	0	0	0	0	8

Fonte: StockView - Infocamere

Elaborazione: SIMET - Camera di commercio della Romagna - Forlì-Cesena e Rimini

TAB. AM.01.05.71 - Imprese attive per natura giuridica e territorio - C 32.9 - Industrie manifatturiere nca  
Rimini - Situazione al 31/12/2017

	Imprese individuali	Società di persone	Società di capitale	Consorzi	Cooperative	Altre forme	Totale
Bellaria-Igea Marina.....	0	0	0	0	0	0	0
Cattolica.....	3	0	0	0	0	0	3
Coriano.....	2	1	0	0	0	0	3
Gemmano.....	0	0	0	0	0	0	0
Misano Adriatico.....	1	0	0	0	0	0	1
Mondaino.....	0	0	0	0	0	0	0
Montefiore Conca.....	0	0	0	0	0	0	0
Montegridolfo.....	0	0	0	0	0	0	0
Morciano di Romagna.....	1	0	0	0	0	0	1
Riccione.....	3	0	1	0	0	0	4
Rimini.....	10	6	2	0	0	1	19
Saludecio.....	0	0	0	0	0	0	0
San Clemente.....	2	0	0	0	0	0	2
San Giovanni in Marignano.....	0	0	1	0	0	0	1
Santarcangelo di Romagna.....	1	0	1	0	0	0	2
Verucchio.....	3	0	0	0	0	0	3
Casteldelci.....	0	0	0	0	0	0	0
Poggio Torriana.....	1	1	0	0	0	0	2
Maiolo.....	0	0	0	0	0	0	0
Montescudo-Monte Colombo.....	0	0	0	0	0	0	0
Novafeltria.....	0	0	0	0	0	0	0
Pennabilli.....	0	0	0	0	0	0	0
San Leo.....	1	0	0	0	0	0	1
Sant'Agata Feltria.....	0	0	0	0	0	0	0
Talamello.....	0	0	0	0	0	0	0
<b>Rimini.....</b>	<b>28</b>	<b>8</b>	<b>5</b>	<b>0</b>	<b>0</b>	<b>1</b>	<b>42</b>
Montagna.....	0	0	0	0	0	0	0
Collina.....	10	2	0	0	0	0	12
Pianura.....	18	6	5	0	0	1	30
Valmarecchia.....	5	1	0	0	0	0	6
Area del Basso Conca.....	4	0	1	0	0	0	5
Valconca.....	3	0	0	0	0	0	3
Grandi Centri.....	10	6	2	0	0	1	19
Comuni di Cintura.....	6	1	2	0	0	0	9
Comuni Marittimi.....	17	6	3	0	0	1	27
Unione di Comuni Valmarecchia.....	6	1	1	0	0	0	8
Unione della Valconca.....	3	0	0	0	0	0	3

Fonte: StockView - Infocamere

Elaborazione: SIMET - Camera di commercio della Romagna - Forlì-Cesena e Rimini

TAB. AM.01.05.72 - Imprese attive per natura giuridica e territorio - C 33.1 - Riparazione e manutenzione di prodotti in metallo, macchine ed apparecchiature  
Rimini - Situazione al 31/12/2017

	Imprese individuali	Società di persone	Società di capitale	Consorzi	Cooperative	Altre forme	Totale
Bellaria-Igea Marina.....	6	0	0	0	0	0	6
Cattolica.....	2	0	1	0	0	0	3
Coriano.....	6	0	2	0	0	0	8
Gemmano.....	0	0	0	0	0	0	0
Misano Adriatico.....	5	0	0	0	0	0	5
Mondaino.....	0	0	0	0	0	0	0
Montefiore Conca.....	0	0	0	0	0	0	0
Montegridolfo.....	0	0	0	0	0	0	0
Morciano di Romagna.....	4	0	0	0	0	0	4
Riccione.....	8	5	0	0	0	0	13
Rimini.....	26	8	14	1	0	0	49
Saludecio.....	1	0	0	0	0	0	1
San Clemente.....	2	1	1	0	0	0	4
San Giovanni in Marignano.....	4	2	1	0	0	0	7
Santarcangelo di Romagna.....	5	2	2	0	0	0	9
Verucchio.....	4	1	0	0	0	0	5
Casteldelci.....	0	0	0	0	0	0	0
Poggio Torriana.....	1	0	1	0	0	0	2
Maiolo.....	0	0	0	0	0	0	0
Montescudo-Monte Colombo.....	3	0	0	0	0	0	3
Novafeltria.....	1	0	2	0	0	0	3
Pennabilli.....	0	1	0	0	0	0	1
San Leo.....	0	1	0	0	0	0	1
Sant'Agata Feltria.....	0	1	0	0	0	0	1
Talamello.....	0	0	0	0	0	0	0
<b>Rimini.....</b>	<b>78</b>	<b>22</b>	<b>24</b>	<b>1</b>	<b>0</b>	<b>0</b>	<b>125</b>
Montagna.....	0	1	0	0	0	0	1
Collina.....	22	4	6	0	0	0	32
Pianura.....	56	17	18	1	0	0	92
Valmarecchia.....	6	4	3	0	0	0	13
Area del Basso Conca.....	11	2	2	0	0	0	15
Valconca.....	10	1	1	0	0	0	12
Grandi Centri.....	26	8	14	1	0	0	49
Comuni di Cintura.....	25	7	4	0	0	0	36
Comuni Marittimi.....	47	13	15	1	0	0	76
Unione di Comuni Valmarecchia.....	11	6	5	0	0	0	22
Unione della Valconca.....	10	1	1	0	0	0	12

Fonte: StockView - Infocamere

Elaborazione: SIMET - Camera di commercio della Romagna - Forlì-Cesena e Rimini

TAB. AM.01.05.73 - Imprese attive per natura giuridica e territorio - C 33.2 - Installazione di macchine ed apparecchiature industriali  
Rimini - Situazione al 31/12/2017

	Imprese individuali	Società di persone	Società di capitale	Consorzi	Cooperative	Altre forme	Totale
Bellaria-Igea Marina.....	1	0	1	0	0	0	2
Cattolica.....	1	0	1	0	0	0	2
Coriano.....	1	0	0	0	0	0	1
Gemmano.....	0	0	0	0	0	0	0
Misano Adriatico.....	0	0	1	0	0	0	1
Mondaino.....	0	0	0	0	0	0	0
Montefiore Conca.....	0	0	0	0	0	0	0
Montegridolfo.....	0	0	0	0	0	0	0
Morciano di Romagna.....	0	0	0	0	0	0	0
Riccione.....	1	2	0	0	0	0	3
Rimini.....	6	4	2	0	0	0	12
Saludecio.....	2	0	0	0	0	0	2
San Clemente.....	1	0	1	0	0	0	2
San Giovanni in Marignano.....	0	0	0	0	0	0	0
Santarcangelo di Romagna.....	1	0	1	0	0	0	2
Verucchio.....	3	0	0	0	0	0	3
Casteldelci.....	0	0	0	0	0	0	0
Poggio Torriana.....	2	0	0	0	0	0	2
Maiolo.....	0	0	0	0	0	0	0
Montescudo-Monte Colombo.....	1	1	0	0	0	0	2
Novafeltria.....	2	0	0	0	0	0	2
Pennabilli.....	0	0	0	0	0	0	0
San Leo.....	1	0	0	0	0	0	1
Sant'Agata Feltria.....	0	0	0	0	0	0	0
Talamello.....	0	0	0	0	0	0	0
<b>Rimini.....</b>	<b>23</b>	<b>7</b>	<b>7</b>	<b>0</b>	<b>0</b>	<b>0</b>	<b>37</b>
Montagna.....	0	0	0	0	0	0	0
Collina.....	13	1	1	0	0	0	15
Pianura.....	10	6	6	0	0	0	22
Valmarecchia.....	8	0	0	0	0	0	8
Area del Basso Conca.....	1	0	2	0	0	0	3
Valconca.....	4	1	1	0	0	0	6
Grandi Centri.....	6	4	2	0	0	0	12
Comuni di Cintura.....	4	2	2	0	0	0	8
Comuni Marittimi.....	9	6	5	0	0	0	20
Unione di Comuni Valmarecchia.....	9	0	1	0	0	0	10
Unione della Valconca.....	4	1	1	0	0	0	6

Fonte: StockView - Infocamere

Elaborazione: SIMET - Camera di commercio della Romagna - Forlì-Cesena e Rimini

## Unità locali attive per tipo di unità locale

---

TAB. AM.02.01 - Unità locali delle imprese attive per tipologia di unità locale e divisione Ateco - C - Attività manifatturiere  
 Rimini - Situazione al 31/12/2017

	Sedi	Unità locali con sede in provincia	Prime unità locali con sede fuori provincia	Altre unità locali	Totale
C 10 - Industrie alimentari.....	276	75	32	1	384
C 11 - Industria delle bevande.....	12	5	4	1	22
C 12 - Industria del tabacco.....	0	0	0	0	0
C 13 - Industrie tessili.....	60	5	3	0	68
C 14 - Confezione di articoli di abbigliamento.....	262	46	15	2	325
C 15 - Fabbricazione di articoli in pelle e s.....	126	17	5	2	150
C 16 - Industria del legno e dei prodotti in ..	163	28	8	0	199
C 17 - Fabbricazione di carta e di prodotti d.....	11	3	1	0	15
C 18 - Stampa e riproduzione di supporti regi.....	118	11	6	0	135
C 19 - Fabbricazione di coke e prodotti deriv.....	0	0	0	0	0
C 20 - Fabbricazione di prodotti chimici.....	31	13	8	0	52
C 21 - Fabbricazione di prodotti farmaceutici.....	4	2	1	0	7
C 22 - Fabbricazione di articoli in gomma e m.....	41	12	9	0	62
C 23 - Fabbricazione di altri prodotti della ..	106	20	17	8	151
C 24 - Metallurgia.....	17	5	2	0	24
C 25 - Fabbricazione di prodotti in metallo (.....	416	77	19	2	514
C 26 - Fabbricazione di computer e prodotti d.....	71	10	7	1	89
C 27 - Fabbricazione di apparecchiature elett.....	73	28	7	1	109
C 28 - Fabbricazione di macchinari ed apparec.....	167	63	18	1	249
C 29 - Fabbricazione di autoveicoli, rimorchi.....	6	4	5	0	15
C 30 - Fabbricazione di altri mezzi di trasporto.....	44	10	7	0	61
C 31 - Fabbricazione di mobili.....	152	27	6	2	187
C 32 - Altre industrie manifatturiere.....	271	41	14	1	327
C 33 - Riparazione, manutenzione ed installaz.....	162	26	8	0	196
<b>C - Attività manifatturiere.....</b>	<b>2.589</b>	<b>528</b>	<b>202</b>	<b>22</b>	<b>3.341</b>

Fonte: StockView - Infocamere

Elaborazione: SIMET - Camera di commercio della Romagna - Forlì-Cesena e Rimini



TAB. AM.02.02 - Unità locali delle imprese attive per tipologia di unità locale e gruppo Ateco - C - Attività manifatturiere

Rimini - Situazione al 31/12/2017

	Sedi	Unità locali con sede in provincia	Prime unità locali con sede fuori provincia	Altre unità locali	Totale
C 10.0 - Industrie alimentari.....	2	1	0	0	3
C 10.1 - Lavorazione e conservazione di carne.. .....	22	11	5	0	38
C 10.2 - Lavorazione e conservazione di pesce.. .....	7	3	0	0	10
C 10.3 - Lavorazione e conservazione di frutt.. .....	10	8	2	0	20
C 10.4 - Produzione di oli e grassi vegetali .. .....	16	3	0	0	19
C 10.5 - Industria lattiero-casearia.....	7	5	4	0	16
C 10.6 - Lavorazione delle granaglie, produzi.. .....	7	0	1	0	8
C 10.7 - Produzione di prodotti da forno e fa.. .....	174	34	11	1	220
C 10.8 - Produzione di altri prodotti alimentari.....	28	8	7	0	43
C 10.9 - Produzione di prodotti per l'aliment.. .....	3	2	2	0	7
C 11.0 - Industria delle bevande.....	12	5	4	1	22
C 12.0 - Industria del tabacco.....	0	0	0	0	0
C 13.0 - Industrie tessili.....	0	0	0	0	0
C 13.1 - Preparazione e filatura di fibre tes.. .....	3	0	0	0	3
C 13.2 - Tessitura.....	1	0	0	0	1
C 13.3 - Finissaggio dei tessuti.....	17	2	1	0	20
C 13.9 - Altre industrie tessili.....	39	3	2	0	44
C 14.0 - Confezione di articoli di abbigliamento.. .....	0	0	0	0	0
C 14.1 - Confezione di articoli di abbigliamento.. .....	231	43	13	1	288
C 14.2 - Confezione di articoli in pelliccia.....	12	0	0	0	12
C 14.3 - Fabbricazione di articoli di maglieria.....	19	3	2	1	25
C 15.0 - Fabbricazione di articoli in pelle e.. .....	0	0	0	0	0
C 15.1 - Preparazione e concia del cuoio; fab.. .....	67	10	1	2	80
C 15.2 - Fabbricazione di calzature.....	59	7	4	0	70
C 16.0 - Industria del legno e dei prodotti i.. .....	0	0	0	0	0
C 16.1 - Taglio e piallatura del legno.....	7	2	0	0	9
C 16.2 - Fabbricazione di prodotti in legno, .. .....	156	26	8	0	190
C 17.0 - Fabbricazione di carta e di prodotti.. .....	1	0	0	0	1
C 17.1 - Fabbricazione di pasta-carta, carta .. .....	0	0	0	0	0
C 17.2 - Fabbricazione di articoli di carta e.. .....	10	3	1	0	14
C 18.0 - Stampa e riproduzione di supporti re.. .....	0	0	0	0	0
C 18.1 - Stampa e servizi connessi alla stampa.....	116	10	5	0	131
C 18.2 - Riproduzione di supporti registrati.....	2	1	1	0	4
C 19.0 - Fabbricazione di coke e prodotti der.. .....	0	0	0	0	0
C 19.1 - Fabbricazione di prodotti di cokeria.....	0	0	0	0	0
C 19.2 - Fabbricazione di prodotti derivanti .. .....	0	0	0	0	0
C 20.0 - Fabbricazione di prodotti chimici.....	0	0	0	0	0
C 20.1 - Fabbricazione di prodotti chimici di.. .....	5	2	2	0	9
C 20.2 - Fabbricazione di agrofarmaci e di al.. .....	0	0	0	0	0
C 20.3 - Fabbricazione di pitture, vernici e .. .....	5	2	4	0	11
C 20.4 - Fabbricazione di saponi e detergenti.. .....	11	4	0	0	15
C 20.5 - Fabbricazione di altri prodotti chimici.....	10	5	2	0	17
C 20.6 - Fabbricazione di fibre sintetiche e .. .....	0	0	0	0	0
C 21.0 - Fabbricazione di prodotti farmaceuti.. .....	1	2	0	0	3
C 21.1 - Fabbricazione di prodotti farmaceuti.. .....	1	0	0	0	1
C 21.2 - Fabbricazione di medicinali e prepar.. .....	2	0	1	0	3
C 22.0 - Fabbricazione di articoli in gomma e.. .....	2	0	0	0	2
C 22.1 - Fabbricazione di articoli in gomma.....	4	3	2	0	9
C 22.2 - Fabbricazione di articoli in materie.. .....	35	9	7	0	51
C 23.0 - Fabbricazione di altri prodotti dell.. .....	1	0	0	0	1
C 23.1 - Fabbricazione di vetro e di prodotti.. .....	25	1	1	0	27
C 23.2 - Fabbricazione di prodotti refrattari.....	0	0	0	0	0
C 23.3 - Fabbricazione di materiali da costru.. .....	3	0	3	0	6
C 23.4 - Fabbricazione di altri prodotti in p.. .....	17	2	0	0	19
C 23.5 - Produzione di cemento, calce e gesso.....	4	0	2	0	6
C 23.6 - Fabbricazione di prodotti in calcest.. .....	17	4	7	6	34
C 23.7 - Taglio, modellatura e finitura di pi.. .....	35	10	2	2	49
C 23.9 - Fabbricazione di prodotti abrasivi e.. .....	4	3	2	0	9
C 24.0 - Metallurgia.....	1	0	0	0	1
C 24.1 - Siderurgia.....	4	1	0	0	5
C 24.2 - Fabbricazione di tubi, condotti, pro.. .....	0	0	1	0	1

TAB. AM.02.02 - Unità locali delle imprese attive per tipologia di unità locale e gruppo Ateco - C - Attività manifatturiere

Rimini - Situazione al 31/12/2017

	Sedi	Unità locali con sede in provincia	Prime unità locali con sede fuori provincia	Altre unità locali	Totale
C 24.3 - Fabbricazione di altri prodotti dell.. .....	2	0	0	0	2
C 24.4 - Produzione di metalli di base prezio.. .....	0	0	1	0	1
C 24.5 - Fonderie.....	10	4	0	0	14
C 25.0 - Fabbricazione di prodotti in metallo.. .....	5	1	0	0	6
C 25.1 - Fabbricazione di elementi da costruz.. .....	144	27	12	2	185
C 25.2 - Fabbricazione di cisterne, serbatoi,.. .....	2	1	0	0	3
C 25.3 - Fabbricazione di generatori di vapor.. .....	0	0	0	0	0
C 25.4 - Fabbricazione di armi e munizioni.....	1	0	0	0	1
C 25.5 - Fucinatura, imbutitura, stampaggio e.. .....	12	3	0	0	15
C 25.6 - Trattamento e rivestimento dei metal.. .....	135	31	3	0	169
C 25.7 - Fabbricazione di articoli di coltell.. .....	11	4	1	0	16
C 25.9 - Fabbricazione di altri prodotti in m.. .....	106	10	3	0	119
C 26.0 - Fabbricazione di computer e prodotti.. .....	2	0	0	0	2
C 26.1 - Fabbricazione di componenti elettron.. .....	31	5	1	0	37
C 26.2 - Fabbricazione di computer e unità pe.. .....	13	0	1	1	15
C 26.3 - Fabbricazione di apparecchiature per.. .....	7	1	2	0	10
C 26.4 - Fabbricazione di prodotti di elettro.. .....	6	0	1	0	7
C 26.5 - Fabbricazione di strumenti e apparec.. .....	3	2	2	0	7
C 26.6 - Fabbricazione di strumenti per irrad.. .....	9	2	0	0	11
C 26.7 - Fabbricazione di strumenti ottici e .. .....	0	0	0	0	0
C 26.8 - Fabbricazione di supporti magnetici .. .....	0	0	0	0	0
C 27.0 - Fabbricazione di apparecchiature ele.. .....	3	0	0	0	3
C 27.1 - Fabbricazione di motori, generatori .. .....	20	4	4	0	28
C 27.2 - Fabbricazione di batterie di pile ed.. .....	2	0	1	0	3
C 27.3 - Fabbricazione di cablaggi e apparec.. .....	8	4	0	0	12
C 27.4 - Fabbricazione di apparecchiature per.. .....	12	0	2	1	15
C 27.5 - Fabbricazione di apparecchi per uso .. .....	8	16	0	0	24
C 27.9 - Fabbricazione di altre apparecchiatu.. .....	20	4	0	0	24
C 28.0 - Fabbricazione di macchinari ed appar.. .....	2	0	0	0	2
C 28.1 - Fabbricazione di macchine di impiego.. .....	10	5	2	0	17
C 28.2 - Fabbricazione di altre macchine di i.. .....	79	24	10	0	113
C 28.3 - Fabbricazione di macchine per l'agri.. .....	6	1	0	0	7
C 28.4 - Fabbricazione di macchine per la for.. .....	32	17	3	1	53
C 28.9 - Fabbricazione di altre macchine per .. .....	38	16	3	0	57
C 29.0 - Fabbricazione di autoveicoli, rimorc.. .....	0	0	0	0	0
C 29.1 - Fabbricazione di autoveicoli.....	1	0	3	0	4
C 29.2 - Fabbricazione di carrozzerie per aut.. .....	2	2	0	0	4
C 29.3 - Fabbricazione di parti ed accessori .. .....	3	2	2	0	7
C 30.0 - Fabbricazione di altri mezzi di tras.. .....	0	0	0	0	0
C 30.1 - Costruzione di navi e imbarcazioni.....	31	6	2	0	39
C 30.2 - Costruzione di locomotive e di mater.. .....	0	0	1	0	1
C 30.3 - Fabbricazione di aeromobili, di veic.. .....	2	0	2	0	4
C 30.4 - Fabbricazione di veicoli militari da.. .....	0	0	0	0	0
C 30.9 - Fabbricazione di mezzi di trasporto nca.....	11	4	2	0	17
C 31.0 - Fabbricazione di mobili.....	152	27	6	2	187
C 32.0 - Altre industrie manifatturiere.....	0	0	0	0	0
C 32.1 - Fabbricazione di gioielleria, bigiot.. .....	79	4	3	0	86
C 32.2 - Fabbricazione di strumenti musicali.....	12	5	0	0	17
C 32.3 - Fabbricazione di articoli sportivi.....	10	0	1	0	11
C 32.4 - Fabbricazione di giochi e giocattoli.....	6	4	0	0	10
C 32.5 - Fabbricazione di strumenti e fornitu.. .....	122	5	6	0	133
C 32.9 - Industrie manifatturiere nca.....	42	23	4	1	70
C 33.0 - Riparazione, manutenzione ed install.. .....	0	0	0	0	0
C 33.1 - Riparazione e manutenzione di prodot.. .....	125	20	7	0	152
C 33.2 - Installazione di macchine ed apparec.. .....	37	6	1	0	44
<b>C - Attività manifatturiere.....</b>	<b>2.589</b>	<b>528</b>	<b>202</b>	<b>22</b>	<b>3.341</b>

Fonte: StockView - Infocamera

Elaborazione: SIMET - Camera di commercio della Romagna - Forlì-Cesena e Rimini

TAB. AM.02.03 - Unità locali delle imprese attive per tipologia di unità locale e territorio - C - Attività manifatturiere  
Rimini - Situazione al 31/12/2017

	Sedi	Unità locali con sede in provincia	Prime unità locali con sede fuori provincia	Altre unità locali	Totale
Bellaria-Igea Marina.....	98	17	13	1	129
Cattolica.....	128	36	9	1	174
Coriano.....	160	48	12	4	224
Gemmano.....	13	1	1	0	15
Misano Adriatico.....	101	32	7	3	143
Mondaino.....	18	10	4	1	33
Montefiore Conca.....	15	1	1	0	17
Montegridolfo.....	21	1	4	0	26
Morciano di Romagna.....	64	3	1	0	68
Riccione.....	256	30	11	2	299
Rimini.....	883	133	72	1	1.089
Saludecio.....	33	15	1	1	50
San Clemente.....	79	12	3	1	95
San Giovanni in Marignano.....	107	34	13	2	156
Santarcangelo di Romagna.....	207	42	17	1	267
Verucchio.....	101	27	6	0	134
Casteldelci.....	6	0	0	0	6
Poggio Torriana.....	81	14	9	1	105
Maiolo.....	5	1	0	0	6
Montescudo-Monte Colombo.....	32	10	3	0	45
Novafeltria.....	66	19	4	0	89
Pennabilli.....	28	4	4	2	38
San Leo.....	32	12	3	1	48
Sant'Agata Feltria.....	32	15	3	0	50
Talamello.....	23	11	1	0	35
<b>Rimini.....</b>	<b>2.589</b>	<b>528</b>	<b>202</b>	<b>22</b>	<b>3.341</b>
Montagna.....	34	4	4	2	44
Collina.....	775	200	56	9	1.040
Pianura.....	1.780	324	142	11	2.257
Valmarecchia.....	374	103	30	4	511
Area del Basso Conca.....	336	102	29	6	473
Valconca.....	275	53	18	3	349
Grandi Centri.....	883	133	72	1	1.089
Comuni di Cintura.....	721	137	53	8	919
Comuni Marittimi.....	1.466	248	112	8	1.834
Unione di Comuni Valmarecchia.....	581	145	47	5	778
Unione della Valconca.....	275	53	18	3	349

Fonte: StockView - Infocamere

Elaborazione: SIMET - Camera di commercio della Romagna - Forlì-Cesena e Rimini

TAB. AM.02.04.01 - Unità locali delle imprese attive per tipologia di unità locale e territorio - C 10 - Industrie alimentari  
Rimini - Situazione al 31/12/2017

	Sedi	Unità locali con sede in provincia	Prime unità locali con sede fuori provincia	Altre unità locali	Totale
Bellaria-Igea Marina.....	14	2	5	0	21
Cattolica.....	19	5	2	0	26
Coriano.....	17	4	3	0	24
Gemmano.....	1	1	0	0	2
Misano Adriatico.....	10	6	2	0	18
Mondaino.....	2	0	0	0	2
Montefiore Conca.....	3	1	0	0	4
Montegridolfo.....	3	0	1	0	4
Morciano di Romagna.....	8	2	0	0	10
Riccione.....	39	7	3	1	50
Rimini.....	81	15	7	0	103
Saludecio.....	3	7	1	0	11
San Clemente.....	12	3	0	0	15
San Giovanni in Marignano.....	8	3	2	0	13
Santarcangelo di Romagna.....	18	5	2	0	25
Verucchio.....	7	3	1	0	11
Casteldelci.....	1	0	0	0	1
Poggio Torriana.....	6	2	1	0	9
Maiolo.....	0	0	0	0	0
Montescudo-Monte Colombo.....	4	1	0	0	5
Novafeltria.....	8	3	0	0	11
Pennabilli.....	4	1	0	0	5
San Leo.....	3	1	0	0	4
Sant'Agata Feltria.....	3	0	1	0	4
Talamello.....	2	3	1	0	6
<b>Rimini.....</b>	<b>276</b>	<b>75</b>	<b>32</b>	<b>1</b>	<b>384</b>
Montagna.....	5	1	0	0	6
Collina.....	82	31	9	0	122
Pianura.....	189	43	23	1	256
Valmarecchia.....	34	13	4	0	51
Area del Basso Conca.....	37	14	6	0	57
Valconca.....	36	15	2	0	53
Grandi Centri.....	81	15	7	0	103
Comuni di Cintura.....	88	18	13	1	120
Comuni Marittimi.....	163	35	19	1	218
Unione di Comuni Valmarecchia.....	52	18	6	0	76
Unione della Valconca.....	36	15	2	0	53

Fonte: StockView - Infocamere

Elaborazione: SIMET - Camera di commercio della Romagna - Forlì-Cesena e Rimini

TAB. AM.02.04.02 - Unità locali delle imprese attive per tipologia di unità locale e territorio - C 11 - Industria delle bevande  
Rimini - Situazione al 31/12/2017

	Sedi	Unità locali con sede in provincia	Prime unità locali con sede fuori provincia	Altre unità locali	Totale
Bellaria-Igea Marina.....	0	0	0	0	0
Cattolica.....	0	0	0	0	0
Coriano.....	1	2	0	1	4
Gemmano.....	0	0	0	0	0
Misano Adriatico.....	0	0	0	0	0
Mondaino.....	0	0	0	0	0
Montefiore Conca.....	0	0	0	0	0
Montegridolfo.....	0	0	0	0	0
Morciano di Romagna.....	0	0	0	0	0
Riccione.....	0	0	0	0	0
Rimini.....	5	2	1	0	8
Saludecio.....	1	0	0	0	1
San Clemente.....	2	0	0	0	2
San Giovanni in Marignano.....	0	0	0	0	0
Santarcangelo di Romagna.....	1	0	2	0	3
Verucchio.....	2	0	0	0	2
Casteldelci.....	0	0	0	0	0
Poggio Torriana.....	0	1	1	0	2
Maiolo.....	0	0	0	0	0
Montescudo-Monte Colombo.....	0	0	0	0	0
Novafeltria.....	0	0	0	0	0
Pennabilli.....	0	0	0	0	0
San Leo.....	0	0	0	0	0
Sant'Agata Feltria.....	0	0	0	0	0
Talamello.....	0	0	0	0	0
<b>Rimini.....</b>	<b>12</b>	<b>5</b>	<b>4</b>	<b>1</b>	<b>22</b>
Montagna.....	0	0	0	0	0
Collina.....	6	3	1	1	11
Pianura.....	6	2	3	0	11
Valmarecchia.....	2	1	1	0	4
Area del Basso Conca.....	0	0	0	0	0
Valconca.....	3	0	0	0	3
Grandi Centri.....	5	2	1	0	8
Comuni di Cintura.....	2	2	2	1	7
Comuni Marittimi.....	5	2	1	0	8
Unione di Comuni Valmarecchia.....	3	1	3	0	7
Unione della Valconca.....	3	0	0	0	3

Fonte: StockView - Infocamere

Elaborazione: SIMET - Camera di commercio della Romagna - Forlì-Cesena e Rimini

TAB. AM.02.04.03 - Unità locali delle imprese attive per tipologia di unità locale e territorio - C 13 - Industrie tessili

Rimini - Situazione al 31/12/2017

	Sedi	Unità locali con sede in provincia	Prime unità locali con sede fuori provincia	Altre unità locali	Totale
Bellaria-Igea Marina.....	3	0	0	0	3
Cattolica.....	5	0	1	0	6
Coriano.....	3	0	0	0	3
Gemmano.....	0	0	0	0	0
Misano Adriatico.....	2	0	0	0	2
Mondaino.....	1	0	0	0	1
Montefiore Conca.....	0	0	0	0	0
Montegridolfo.....	0	0	0	0	0
Morciano di Romagna.....	0	0	0	0	0
Riccione.....	4	2	1	0	7
Rimini.....	28	3	0	0	31
Saludecio.....	0	0	0	0	0
San Clemente.....	0	0	0	0	0
San Giovanni in Marignano.....	3	0	0	0	3
Santarcangelo di Romagna.....	4	0	0	0	4
Verucchio.....	0	0	0	0	0
Casteldelci.....	1	0	0	0	1
Poggio Torriana.....	2	0	0	0	2
Maiolo.....	0	0	0	0	0
Montescudo-Monte Colombo.....	1	0	0	0	1
Novafeltria.....	0	0	0	0	0
Pennabilli.....	1	0	1	0	2
San Leo.....	1	0	0	0	1
Sant'Agata Feltria.....	0	0	0	0	0
Talamello.....	1	0	0	0	1
<b>Rimini.....</b>	<b>60</b>	<b>5</b>	<b>3</b>	<b>0</b>	<b>68</b>
Montagna.....	2	0	1	0	3
Collina.....	9	0	0	0	9
Pianura.....	49	5	2	0	56
Valmarecchia.....	6	0	1	0	7
Area del Basso Conca.....	10	0	1	0	11
Valconca.....	2	0	0	0	2
Grandi Centri.....	28	3	0	0	31
Comuni di Cintura.....	14	2	1	0	17
Comuni Marittimi.....	42	5	2	0	49
Unione di Comuni Valmarecchia.....	10	0	1	0	11
Unione della Valconca.....	2	0	0	0	2

Fonte: StockView - Infocamere

Elaborazione: SIMET - Camera di commercio della Romagna - Forlì-Cesena e Rimini

TAB. AM.02.04.04 - Unità locali delle imprese attive per tipologia di unità locale e territorio - C 14 - Confezione di articoli di abbigliamento; confezione di articoli in pelle e pelliccia  
Rimini - Situazione al 31/12/2017

	Sedi	Unità locali con sede in provincia	Prime unità locali con sede fuori provincia	Altre unità locali	Totale
Bellaria-Igea Marina.....	7	0	0	0	7
Cattolica.....	19	3	0	0	22
Coriano.....	12	5	0	0	17
Gemmano.....	0	0	0	0	0
Misano Adriatico.....	6	3	2	1	12
Mondaino.....	1	0	0	0	1
Montefiore Conca.....	0	0	0	0	0
Montegridolfo.....	3	0	0	0	3
Morciano di Romagna.....	7	0	0	0	7
Riccione.....	28	2	1	0	31
Rimini.....	111	13	8	0	132
Saludecio.....	1	0	0	0	1
San Clemente.....	11	0	0	0	11
San Giovanni in Marignano.....	8	11	0	0	19
Santarcangelo di Romagna.....	16	2	1	1	20
Verucchio.....	5	2	1	0	8
Casteldelci.....	0	0	0	0	0
Poggio Torriana.....	4	1	0	0	5
Maiolo.....	0	0	0	0	0
Montescudo-Monte Colombo.....	4	2	0	0	6
Novafeltria.....	3	1	0	0	4
Pennabilli.....	9	0	1	0	10
San Leo.....	1	1	1	0	3
Sant'Agata Feltria.....	4	0	0	0	4
Talamello.....	2	0	0	0	2
<b>Rimini.....</b>	<b>262</b>	<b>46</b>	<b>15</b>	<b>2</b>	<b>325</b>
Montagna.....	9	0	1	0	10
Collina.....	58	12	2	0	72
Pianura.....	195	34	12	2	243
Valmarecchia.....	28	5	3	0	36
Area del Basso Conca.....	33	17	2	1	53
Valconca.....	27	2	0	0	29
Grandi Centri.....	111	13	8	0	132
Comuni di Cintura.....	63	9	2	1	75
Comuni Marittimi.....	171	21	11	1	204
Unione di Comuni Valmarecchia.....	44	7	4	1	56
Unione della Valconca.....	27	2	0	0	29

Fonte: StockView - Infocamere

Elaborazione: SIMET - Camera di commercio della Romagna - Forlì-Cesena e Rimini

TAB. AM.02.04.05 - Unità locali delle imprese attive per tipologia di unità locale e territorio - C 15 - Fabbricazione di articoli in pelle e simili  
Rimini - Situazione al 31/12/2017

	Sedi	Unità locali con sede in provincia	Prime unità locali con sede fuori provincia	Altre unità locali	Totale
Bellaria-Igea Marina.....	8	2	0	0	10
Cattolica.....	4	1	0	0	5
Coriano.....	11	2	2	0	15
Gemmano.....	3	0	0	0	3
Misano Adriatico.....	6	0	1	0	7
Mondaino.....	1	0	0	0	1
Montefiore Conca.....	0	0	0	0	0
Montegridolfo.....	0	0	0	0	0
Morciano di Romagna.....	1	0	0	0	1
Riccione.....	12	1	0	1	14
Rimini.....	37	7	0	0	44
Saludecio.....	5	0	0	0	5
San Clemente.....	4	0	0	0	4
San Giovanni in Marignano.....	0	0	0	0	0
Santarcangelo di Romagna.....	14	1	1	0	16
Verucchio.....	5	0	0	0	5
Casteldelci.....	0	0	0	0	0
Poggio Torriana.....	7	0	0	0	7
Maiolo.....	1	0	0	0	1
Montescudo-Monte Colombo.....	0	1	0	0	1
Novafeltria.....	6	1	0	0	7
Pennabilli.....	1	0	1	1	3
San Leo.....	0	0	0	0	0
Sant'Agata Feltria.....	0	0	0	0	0
Talamello.....	0	1	0	0	1
<b>Rimini.....</b>	<b>126</b>	<b>17</b>	<b>5</b>	<b>2</b>	<b>150</b>
Montagna.....	1	0	1	1	3
Collina.....	44	5	2	0	51
Pianura.....	81	12	2	1	96
Valmarecchia.....	20	2	1	1	24
Area del Basso Conca.....	10	1	1	0	12
Valconca.....	14	1	0	0	15
Grandi Centri.....	37	7	0	0	44
Comuni di Cintura.....	45	6	3	1	55
Comuni Marittimi.....	67	11	1	1	80
Unione di Comuni Valmarecchia.....	34	3	2	1	40
Unione della Valconca.....	14	1	0	0	15

Fonte: StockView - Infocamere

Elaborazione: SIMET - Camera di commercio della Romagna - Forlì-Cesena e Rimini



TAB. AM.02.04.06 - Unità locali delle imprese attive per tipologia di unità locale e territorio - C 16 - Industria del legno e dei prodotti in legno e sughero (esclusi i mobili); fabbricazione di articoli in paglia e materiali da intreccio

Rimini - Situazione al 31/12/2017

	Sedi	Unità locali con sede in provincia	Prime unità locali con sede fuori provincia	Altre unità locali	Totale
Bellaria-Igea Marina.....	4	0	0	0	4
Cattolica.....	3	0	0	0	3
Coriano.....	15	8	1	0	24
Gemmano.....	0	0	0	0	0
Misano Adriatico.....	10	1	0	0	11
Mondaino.....	1	1	1	0	3
Montefiore Conca.....	0	0	0	0	0
Montegridolfo.....	3	0	0	0	3
Morciano di Romagna.....	3	0	0	0	3
Riccione.....	13	0	1	0	14
Rimini.....	40	4	4	0	48
Saludecio.....	5	0	0	0	5
San Clemente.....	6	1	0	0	7
San Giovanni in Marignano.....	6	0	1	0	7
Santarcangelo di Romagna.....	19	3	0	0	22
Verucchio.....	8	4	0	0	12
Casteldelci.....	1	0	0	0	1
Poggio Torriana.....	7	2	0	0	9
Maiolo.....	1	0	0	0	1
Montescudo-Monte Colombo.....	1	0	0	0	1
Novafeltria.....	7	3	0	0	10
Pennabilli.....	1	0	0	0	1
San Leo.....	4	0	0	0	4
Sant'Agata Feltria.....	2	0	0	0	2
Talamello.....	3	1	0	0	4
<b>Rimini.....</b>	<b>163</b>	<b>28</b>	<b>8</b>	<b>0</b>	<b>199</b>
Montagna.....	2	0	0	0	2
Collina.....	66	20	2	0	88
Pianura.....	95	8	6	0	109
Valmarecchia.....	34	10	0	0	44
Area del Basso Conca.....	19	1	1	0	21
Valconca.....	19	2	1	0	22
Grandi Centri.....	40	4	4	0	48
Comuni di Cintura.....	51	11	2	0	64
Comuni Marittimi.....	70	5	5	0	80
Unione di Comuni Valmarecchia.....	53	13	0	0	66
Unione della Valconca.....	19	2	1	0	22

Fonte: StockView - Infocamere

Elaborazione: SIMET - Camera di commercio della Romagna - Forlì-Cesena e Rimini

TAB. AM.02.04.07 - Unità locali delle imprese attive per tipologia di unità locale e territorio - C 17 - Fabbricazione di carta e di prodotti di carta  
Rimini - Situazione al 31/12/2017

	Sedi	Unità locali con sede in provincia	Prime unità locali con sede fuori provincia	Altre unità locali	Totale
Bellaria-Igea Marina.....	0	0	0	0	0
Cattolica.....	0	1	0	0	1
Coriano.....	0	0	0	0	0
Gemmano.....	0	0	0	0	0
Misano Adriatico.....	0	0	0	0	0
Mondaino.....	0	0	0	0	0
Montefiore Conca.....	0	0	0	0	0
Montegridolfo.....	0	0	1	0	1
Morciano di Romagna.....	1	0	0	0	1
Riccione.....	3	1	0	0	4
Rimini.....	0	0	0	0	0
Saludecio.....	1	0	0	0	1
San Clemente.....	2	0	0	0	2
San Giovanni in Marignano.....	0	0	0	0	0
Santarcangelo di Romagna.....	1	1	0	0	2
Verucchio.....	1	0	0	0	1
Casteldelci.....	0	0	0	0	0
Poggio Torriana.....	1	0	0	0	1
Maiolo.....	0	0	0	0	0
Montescudo-Monte Colombo.....	0	0	0	0	0
Novafeltria.....	0	0	0	0	0
Pennabilli.....	1	0	0	0	1
San Leo.....	0	0	0	0	0
Sant'Agata Feltria.....	0	0	0	0	0
Talamello.....	0	0	0	0	0
<b>Rimini.....</b>	<b>11</b>	<b>3</b>	<b>1</b>	<b>0</b>	<b>15</b>
Montagna.....	1	0	0	0	1
Collina.....	6	0	1	0	7
Pianura.....	4	3	0	0	7
Valmarecchia.....	3	0	0	0	3
Area del Basso Conca.....	0	1	0	0	1
Valconca.....	4	0	1	0	5
Grandi Centri.....	0	0	0	0	0
Comuni di Cintura.....	4	2	0	0	6
Comuni Marittimi.....	3	2	0	0	5
Unione di Comuni Valmarecchia.....	4	1	0	0	5
Unione della Valconca.....	4	0	1	0	5

Fonte: StockView - Infocamere

Elaborazione: SIMET - Camera di commercio della Romagna - Forlì-Cesena e Rimini

TAB. AM.02.04.08 - Unità locali delle imprese attive per tipologia di unità locale e territorio - C 18 - Stampa e riproduzione di supporti registrati  
Rimini - Situazione al 31/12/2017

	Sedi	Unità locali con sede in provincia	Prime unità locali con sede fuori provincia	Altre unità locali	Totale
Bellaria-Igea Marina.....	6	0	1	0	7
Cattolica.....	4	0	0	0	4
Coriano.....	3	0	0	0	3
Gemmano.....	1	0	0	0	1
Misano Adriatico.....	0	0	0	0	0
Mondaino.....	0	0	0	0	0
Montefiore Conca.....	0	0	0	0	0
Montegridolfo.....	0	0	0	0	0
Morciano di Romagna.....	8	0	0	0	8
Riccione.....	15	0	0	0	15
Rimini.....	49	10	5	0	64
Saludecio.....	1	0	0	0	1
San Clemente.....	1	0	0	0	1
San Giovanni in Marignano.....	3	0	0	0	3
Santarcangelo di Romagna.....	13	1	0	0	14
Verucchio.....	8	0	0	0	8
Casteldelci.....	0	0	0	0	0
Poggio Torriana.....	1	0	0	0	1
Maiolo.....	0	0	0	0	0
Montescudo-Monte Colombo.....	0	0	0	0	0
Novafeltria.....	5	0	0	0	5
Pennabilli.....	0	0	0	0	0
San Leo.....	0	0	0	0	0
Sant'Agata Feltria.....	0	0	0	0	0
Talamello.....	0	0	0	0	0
<b>Rimini.....</b>	<b>118</b>	<b>11</b>	<b>6</b>	<b>0</b>	<b>135</b>
Montagna.....	0	0	0	0	0
Collina.....	28	0	0	0	28
Pianura.....	90	11	6	0	107
Valmarecchia.....	14	0	0	0	14
Area del Basso Conca.....	7	0	0	0	7
Valconca.....	11	0	0	0	11
Grandi Centri.....	49	10	5	0	64
Comuni di Cintura.....	37	1	1	0	39
Comuni Marittimi.....	74	10	6	0	90
Unione di Comuni Valmarecchia.....	27	1	0	0	28
Unione della Valconca.....	11	0	0	0	11

Fonte: StockView - Infocamere

Elaborazione: SIMET - Camera di commercio della Romagna - Forlì-Cesena e Rimini

TAB. AM.02.04.09 - Unità locali delle imprese attive per tipologia di unità locale e territorio - C 20 - Fabbricazione di prodotti chimici  
Rimini - Situazione al 31/12/2017

	Sedi	Unità locali con sede in provincia	Prime unità locali con sede fuori provincia	Altre unità locali	Totale
Bellaria-Igea Marina.....	2	1	1	0	4
Cattolica.....	0	0	0	0	0
Coriano.....	2	2	0	0	4
Gemmano.....	1	0	0	0	1
Misano Adriatico.....	4	3	0	0	7
Mondaino.....	0	0	0	0	0
Montefiore Conca.....	0	0	0	0	0
Montegridolfo.....	0	0	0	0	0
Morciano di Romagna.....	0	0	0	0	0
Riccione.....	7	1	0	0	8
Rimini.....	7	3	3	0	13
Saludecio.....	1	1	0	0	2
San Clemente.....	2	1	0	0	3
San Giovanni in Marignano.....	1	0	0	0	1
Santarcangelo di Romagna.....	2	0	0	0	2
Verucchio.....	0	0	0	0	0
Casteldelci.....	0	0	0	0	0
Poggio Torriana.....	1	0	2	0	3
Maiolo.....	0	0	0	0	0
Montescudo-Monte Colombo.....	0	0	2	0	2
Novafeltria.....	1	1	0	0	2
Pennabilli.....	0	0	0	0	0
San Leo.....	0	0	0	0	0
Sant'Agata Feltria.....	0	0	0	0	0
Talamello.....	0	0	0	0	0
<b>Rimini.....</b>	<b>31</b>	<b>13</b>	<b>8</b>	<b>0</b>	<b>52</b>
Montagna.....	0	0	0	0	0
Collina.....	8	5	4	0	17
Pianura.....	23	8	4	0	35
Valmarecchia.....	2	1	2	0	5
Area del Basso Conca.....	5	3	0	0	8
Valconca.....	4	2	2	0	8
Grandi Centri.....	7	3	3	0	13
Comuni di Cintura.....	13	4	1	0	18
Comuni Marittimi.....	20	8	4	0	32
Unione di Comuni Valmarecchia.....	4	1	2	0	7
Unione della Valconca.....	4	2	2	0	8

Fonte: StockView - Infocamere

Elaborazione: SIMET - Camera di commercio della Romagna - Forlì-Cesena e Rimini

TAB. AM.02.04.10 - Unità locali delle imprese attive per tipologia di unità locale e territorio - C 21 - Fabbricazione di prodotti farmaceutici di base e di preparati farmaceutici  
Rimini - Situazione al 31/12/2017

	Sedi	Unità locali con sede in provincia	Prime unità locali con sede fuori provincia	Altre unità locali	Totale
Bellaria-Igea Marina.....	0	0	0	0	0
Cattolica.....	0	0	0	0	0
Coriano.....	1	0	0	0	1
Gemmano.....	0	0	0	0	0
Misano Adriatico.....	0	0	0	0	0
Mondaino.....	0	0	0	0	0
Montefiore Conca.....	0	0	0	0	0
Montegridolfo.....	0	0	0	0	0
Morciano di Romagna.....	0	0	0	0	0
Riccione.....	0	0	0	0	0
Rimini.....	1	0	0	0	1
Saludecio.....	1	0	0	0	1
San Clemente.....	0	0	0	0	0
San Giovanni in Marignano.....	0	0	0	0	0
Santarcangelo di Romagna.....	0	0	0	0	0
Verucchio.....	0	0	0	0	0
Casteldelci.....	0	0	0	0	0
Poggio Torriana.....	0	0	0	0	0
Maiolo.....	0	0	0	0	0
Montescudo-Monte Colombo.....	0	0	1	0	1
Novafeltria.....	0	0	0	0	0
Pennabilli.....	1	2	0	0	3
San Leo.....	0	0	0	0	0
Sant'Agata Feltria.....	0	0	0	0	0
Talamello.....	0	0	0	0	0
<b>Rimini.....</b>	<b>4</b>	<b>2</b>	<b>1</b>	<b>0</b>	<b>7</b>
Montagna.....	1	2	0	0	3
Collina.....	2	0	1	0	3
Pianura.....	1	0	0	0	1
Valmarecchia.....	1	2	0	0	3
Area del Basso Conca.....	0	0	0	0	0
Valconca.....	1	0	1	0	2
Grandi Centri.....	1	0	0	0	1
Comuni di Cintura.....	1	0	0	0	1
Comuni Marittimi.....	1	0	0	0	1
Unione di Comuni Valmarecchia.....	1	2	0	0	3
Unione della Valconca.....	1	0	1	0	2

Fonte: StockView - Infocamere

Elaborazione: SIMET - Camera di commercio della Romagna - Forlì-Cesena e Rimini

TAB. AM.02.04.11 - Unità locali delle imprese attive per tipologia di unità locale e territorio - C 22 - Fabbricazione di articoli in gomma e materie plastiche  
Rimini - Situazione al 31/12/2017

	Sedi	Unità locali con sede in provincia	Prime unità locali con sede fuori provincia	Altre unità locali	Totale
Bellaria-Igea Marina.....	2	0	2	0	4
Cattolica.....	3	1	1	0	5
Coriano.....	2	2	0	0	4
Gemmano.....	1	0	1	0	2
Misano Adriatico.....	2	2	0	0	4
Mondaino.....	0	0	0	0	0
Montefiore Conca.....	0	0	0	0	0
Montegridolfo.....	0	0	0	0	0
Morciano di Romagna.....	0	0	0	0	0
Riccione.....	6	0	0	0	6
Rimini.....	8	1	1	0	10
Saludecio.....	1	1	0	0	2
San Clemente.....	1	1	0	0	2
San Giovanni in Marignano.....	3	2	0	0	5
Santarcangelo di Romagna.....	5	0	2	0	7
Verucchio.....	0	0	1	0	1
Casteldelci.....	0	0	0	0	0
Poggio Torriana.....	3	1	0	0	4
Maiolo.....	0	0	0	0	0
Montescudo-Monte Colombo.....	0	0	0	0	0
Novafeltria.....	0	0	0	0	0
Pennabilli.....	1	0	0	0	1
San Leo.....	2	0	1	0	3
Sant'Agata Feltria.....	1	1	0	0	2
Talamello.....	0	0	0	0	0
<b>Rimini.....</b>	<b>41</b>	<b>12</b>	<b>9</b>	<b>0</b>	<b>62</b>
Montagna.....	1	0	0	0	1
Collina.....	11	6	3	0	20
Pianura.....	29	6	6	0	41
Valmarecchia.....	7	2	2	0	11
Area del Basso Conca.....	8	5	1	0	14
Valconca.....	3	2	1	0	6
Grandi Centri.....	8	1	1	0	10
Comuni di Cintura.....	15	2	4	0	21
Comuni Marittimi.....	21	4	4	0	29
Unione di Comuni Valmarecchia.....	12	2	4	0	18
Unione della Valconca.....	3	2	1	0	6

Fonte: StockView - Infocamere

Elaborazione: SIMET - Camera di commercio della Romagna - Forlì-Cesena e Rimini

TAB. AM.02.04.12 - Unità locali delle imprese attive per tipologia di unità locale e territorio - C 23 - Fabbricazione di altri prodotti della lavorazione di minerali non metalliferi  
Rimini - Situazione al 31/12/2017

	Sedi	Unità locali con sede in provincia	Prime unità locali con sede fuori provincia	Altre unità locali	Totale
Bellaria-Igea Marina.....	7	0	1	0	8
Cattolica.....	3	1	1	0	5
Coriano.....	8	0	0	2	10
Gemmano.....	0	0	0	0	0
Misano Adriatico.....	5	2	0	1	8
Mondaino.....	0	0	0	0	0
Montefiore Conca.....	2	0	0	0	2
Montegridolfo.....	0	0	0	0	0
Morciano di Romagna.....	3	0	0	0	3
Riccione.....	9	1	1	0	11
Rimini.....	30	4	5	1	40
Saludecio.....	1	0	0	1	2
San Clemente.....	2	1	0	0	3
San Giovanni in Marignano.....	6	2	1	0	9
Santarcangelo di Romagna.....	15	2	3	0	20
Verucchio.....	3	1	1	0	5
Casteldelci.....	0	0	0	0	0
Poggio Torriana.....	4	0	2	1	7
Maiolo.....	0	0	0	0	0
Montescudo-Monte Colombo.....	2	1	0	0	3
Novafeltria.....	1	3	2	0	6
Pennabilli.....	2	0	0	1	3
San Leo.....	3	2	0	1	6
Sant'Agata Feltria.....	0	0	0	0	0
Talamello.....	0	0	0	0	0
<b>Rimini.....</b>	<b>106</b>	<b>20</b>	<b>17</b>	<b>8</b>	<b>151</b>
Montagna.....	2	0	0	1	3
Collina.....	29	8	5	5	47
Pianura.....	75	12	12	2	101
Valmarecchia.....	13	6	5	3	27
Area del Basso Conca.....	14	5	2	1	22
Valconca.....	10	2	0	1	13
Grandi Centri.....	30	4	5	1	40
Comuni di Cintura.....	39	3	5	2	49
Comuni Marittimi.....	54	8	8	2	72
Unione di Comuni Valmarecchia.....	28	8	8	3	47
Unione della Valconca.....	10	2	0	1	13

Fonte: StockView - Infocamere

Elaborazione: SIMET - Camera di commercio della Romagna - Forlì-Cesena e Rimini

TAB. AM.02.04.13 - Unità locali delle imprese attive per tipologia di unità locale e territorio - C 24 - Metallurgia  
Rimini - Situazione al 31/12/2017

	Sedi	Unità locali con sede in provincia	Prime unità locali con sede fuori provincia	Altre unità locali	Totale
Bellaria-Igea Marina.....	1	0	0	0	1
Cattolica.....	0	0	0	0	0
Coriano.....	4	3	1	0	8
Gemmano.....	0	0	0	0	0
Misano Adriatico.....	0	0	0	0	0
Mondaino.....	0	0	0	0	0
Montefiore Conca.....	0	0	0	0	0
Montegridolfo.....	0	0	0	0	0
Morciano di Romagna.....	0	0	0	0	0
Riccione.....	3	0	0	0	3
Rimini.....	6	1	1	0	8
Saludecio.....	0	0	0	0	0
San Clemente.....	2	0	0	0	2
San Giovanni in Marignano.....	0	0	0	0	0
Santarcangelo di Romagna.....	0	0	0	0	0
Verucchio.....	1	1	0	0	2
Casteldelci.....	0	0	0	0	0
Poggio Torriana.....	0	0	0	0	0
Maiolo.....	0	0	0	0	0
Montescudo-Monte Colombo.....	0	0	0	0	0
Novafeltria.....	0	0	0	0	0
Pennabilli.....	0	0	0	0	0
San Leo.....	0	0	0	0	0
Sant'Agata Feltria.....	0	0	0	0	0
Talamello.....	0	0	0	0	0
<b>Rimini.....</b>	<b>17</b>	<b>5</b>	<b>2</b>	<b>0</b>	<b>24</b>
Montagna.....	0	0	0	0	0
Collina.....	7	4	1	0	12
Pianura.....	10	1	1	0	12
Valmarecchia.....	1	1	0	0	2
Area del Basso Conca.....	0	0	0	0	0
Valconca.....	2	0	0	0	2
Grandi Centri.....	6	1	1	0	8
Comuni di Cintura.....	8	3	1	0	12
Comuni Marittimi.....	10	1	1	0	12
Unione di Comuni Valmarecchia.....	1	1	0	0	2
Unione della Valconca.....	2	0	0	0	2

Fonte: StockView - Infocamere

Elaborazione: SIMET - Camera di commercio della Romagna - Forlì-Cesena e Rimini



TAB. AM.02.04.14 - Unità locali delle imprese attive per tipologia di unità locale e territorio - C 25 - Fabbricazione di prodotti in metallo (esclusi macchinari e attrezzature)  
Rimini - Situazione al 31/12/2017

	Sedi	Unità locali con sede in provincia	Prime unità locali con sede fuori provincia	Altre unità locali	Totale
Bellaria-Igea Marina.....	9	3	1	0	13
Cattolica.....	10	4	1	1	16
Coriano.....	32	11	4	0	47
Gemmano.....	0	0	0	0	0
Misano Adriatico.....	16	5	0	0	21
Mondaino.....	3	1	0	0	4
Montefiore Conca.....	2	0	1	0	3
Montegridolfo.....	5	1	1	0	7
Morciano di Romagna.....	9	0	0	0	9
Riccione.....	26	5	0	0	31
Rimini.....	129	13	4	0	146
Saludecio.....	4	3	0	0	7
San Clemente.....	9	1	1	0	11
San Giovanni in Marignano.....	23	3	1	1	28
Santarcangelo di Romagna.....	39	7	1	0	47
Verucchio.....	23	6	1	0	30
Casteldelci.....	3	0	0	0	3
Poggio Torriana.....	17	4	2	0	23
Maiolo.....	3	1	0	0	4
Montescudo-Monte Colombo.....	6	0	0	0	6
Novafeltria.....	17	6	0	0	23
Pennabilli.....	3	0	1	0	4
San Leo.....	11	0	0	0	11
Sant'Agata Feltria.....	9	1	0	0	10
Talamello.....	8	2	0	0	10
<b>Rimini.....</b>	<b>416</b>	<b>77</b>	<b>19</b>	<b>2</b>	<b>514</b>
Montagna.....	6	0	1	0	7
Collina.....	158	37	10	0	205
Pianura.....	252	40	8	2	302
Valmarecchia.....	94	20	4	0	118
Area del Basso Conca.....	49	12	2	2	65
Valconca.....	38	6	3	0	47
Grandi Centri.....	129	13	4	0	146
Comuni di Cintura.....	106	26	6	0	138
Comuni Marittimi.....	190	30	6	1	227
Unione di Comuni Valmarecchia.....	133	27	5	0	165
Unione della Valconca.....	38	6	3	0	47

Fonte: StockView - Infocamere

Elaborazione: SIMET - Camera di commercio della Romagna - Forlì-Cesena e Rimini

TAB. AM.02.04.15 - Unità locali delle imprese attive per tipologia di unità locale e territorio - C 26 - Fabbricazione di computer e prodotti di elettronica e ottica; apparecchi elettromedicali, apparecchi di misurazione e di orologi  
Rimini - Situazione al 31/12/2017

	Sedi	Unità locali con sede in provincia	Prime unità locali con sede fuori provincia	Altre unità locali	Totale
Bellaria-Igea Marina.....	1	0	0	0	1
Cattolica.....	6	0	0	0	6
Coriano.....	2	1	0	1	4
Gemmano.....	4	0	0	0	4
Misano Adriatico.....	5	2	1	0	8
Mondaino.....	2	0	0	0	2
Montefiore Conca.....	0	0	0	0	0
Montegridolfo.....	2	0	0	0	2
Morciano di Romagna.....	1	0	0	0	1
Riccione.....	8	2	2	0	12
Rimini.....	20	2	3	0	25
Saludecio.....	2	0	0	0	2
San Clemente.....	2	0	0	0	2
San Giovanni in Marignano.....	2	0	1	0	3
Santarcangelo di Romagna.....	3	2	0	0	5
Verucchio.....	3	0	0	0	3
Casteldelci.....	0	0	0	0	0
Poggio Torriana.....	1	0	0	0	1
Maiolo.....	0	0	0	0	0
Montescudo-Monte Colombo.....	2	1	0	0	3
Novafeltria.....	4	0	0	0	4
Pennabilli.....	0	0	0	0	0
San Leo.....	1	0	0	0	1
Sant'Agata Feltria.....	0	0	0	0	0
Talamello.....	0	0	0	0	0
<b>Rimini.....</b>	<b>71</b>	<b>10</b>	<b>7</b>	<b>1</b>	<b>89</b>
Montagna.....	0	0	0	0	0
Collina.....	26	2	0	1	29
Pianura.....	45	8	7	0	60
Valmarecchia.....	9	0	0	0	9
Area del Basso Conca.....	13	2	2	0	17
Valconca.....	15	1	0	0	16
Grandi Centri.....	20	2	3	0	25
Comuni di Cintura.....	14	5	2	1	22
Comuni Marittimi.....	40	6	6	0	52
Unione di Comuni Valmarecchia.....	12	2	0	0	14
Unione della Valconca.....	15	1	0	0	16

Fonte: StockView - Infocamere

Elaborazione: SIMET - Camera di commercio della Romagna - Forlì-Cesena e Rimini

TAB. AM.02.04.16 - Unità locali delle imprese attive per tipologia di unità locale e territorio - C 27 - Fabbricazione di apparecchiature elettriche ed apparecchiature per uso domestico non elettriche  
Rimini - Situazione al 31/12/2017

	Sedi	Unità locali con sede in provincia	Prime unità locali con sede fuori provincia	Altre unità locali	Totale
Bellaria-Igea Marina.....	4	0	1	1	6
Cattolica.....	3	0	0	0	3
Coriano.....	4	0	0	0	4
Gemmano.....	0	0	0	0	0
Misano Adriatico.....	4	0	0	0	4
Mondaino.....	0	0	0	0	0
Montefiore Conca.....	3	0	0	0	3
Montegridolfo.....	0	0	0	0	0
Morciano di Romagna.....	4	0	0	0	4
Riccione.....	4	0	0	0	4
Rimini.....	24	9	4	0	37
Saludecio.....	1	1	0	0	2
San Clemente.....	4	0	1	0	5
San Giovanni in Marignano.....	0	1	0	0	1
Santarcangelo di Romagna.....	5	4	0	0	9
Verucchio.....	0	1	0	0	1
Casteldelci.....	0	0	0	0	0
Poggio Torriana.....	2	0	0	0	2
Maiolo.....	0	0	0	0	0
Montescudo-Monte Colombo.....	1	0	0	0	1
Novafeltria.....	4	0	0	0	4
Pennabilli.....	0	0	0	0	0
San Leo.....	0	1	0	0	1
Sant'Agata Feltria.....	2	8	1	0	11
Talamello.....	4	3	0	0	7
<b>Rimini.....</b>	<b>73</b>	<b>28</b>	<b>7</b>	<b>1</b>	<b>109</b>
Montagna.....	0	0	0	0	0
Collina.....	29	14	2	0	45
Pianura.....	44	14	5	1	64
Valmarecchia.....	12	13	1	0	26
Area del Basso Conca.....	7	1	0	0	8
Valconca.....	13	1	1	0	15
Grandi Centri.....	24	9	4	0	37
Comuni di Cintura.....	17	4	1	1	23
Comuni Marittimi.....	39	9	5	1	54
Unione di Comuni Valmarecchia.....	17	17	1	0	35
Unione della Valconca.....	13	1	1	0	15

Fonte: StockView - Infocamere

Elaborazione: SIMET - Camera di commercio della Romagna - Forlì-Cesena e Rimini

TAB. AM.02.04.17 - Unità locali delle imprese attive per tipologia di unità locale e territorio - C 28 - Fabbricazione di macchinari ed apparecchiature nca  
Rimini - Situazione al 31/12/2017

	Sedi	Unità locali con sede in provincia	Prime unità locali con sede fuori provincia	Altre unità locali	Totale
Bellaria-Igea Marina.....	6	4	0	0	10
Cattolica.....	6	4	0	0	10
Coriano.....	12	1	0	0	13
Gemmano.....	0	0	0	0	0
Misano Adriatico.....	6	1	1	1	9
Mondaino.....	1	0	0	0	1
Montefiore Conca.....	3	0	0	0	3
Montegridolfo.....	1	0	0	0	1
Morciano di Romagna.....	1	0	0	0	1
Riccione.....	10	3	0	0	13
Rimini.....	51	18	9	0	78
Saludecio.....	0	0	0	0	0
San Clemente.....	2	1	0	0	3
San Giovanni in Marignano.....	11	3	3	0	17
Santarcangelo di Romagna.....	13	5	3	0	21
Verucchio.....	15	8	1	0	24
Casteldelci.....	0	0	0	0	0
Poggio Torriana.....	11	2	0	0	13
Maiolo.....	0	0	0	0	0
Montescudo-Monte Colombo.....	2	1	0	0	3
Novafeltria.....	3	0	1	0	4
Pennabilli.....	2	1	0	0	3
San Leo.....	0	5	0	0	5
Sant'Agata Feltria.....	8	5	0	0	13
Talamello.....	3	1	0	0	4
<b>Rimini.....</b>	<b>167</b>	<b>63</b>	<b>18</b>	<b>1</b>	<b>249</b>
Montagna.....	2	1	0	0	3
Collina.....	62	24	2	0	88
Pianura.....	103	38	16	1	158
Valmarecchia.....	42	22	2	0	66
Area del Basso Conca.....	23	8	4	1	36
Valconca.....	10	2	0	0	12
Grandi Centri.....	51	18	9	0	78
Comuni di Cintura.....	41	13	3	0	57
Comuni Marittimi.....	79	30	10	1	120
Unione di Comuni Valmarecchia.....	55	27	5	0	87
Unione della Valconca.....	10	2	0	0	12

Fonte: StockView - Infocamere

Elaborazione: SIMET - Camera di commercio della Romagna - Forlì-Cesena e Rimini

TAB. AM.02.04.18 - Unità locali delle imprese attive per tipologia di unità locale e territorio - C 29 - Fabbricazione di autoveicoli, rimorchi e semirimorchi  
Rimini - Situazione al 31/12/2017

	Sedi	Unità locali con sede in provincia	Prime unità locali con sede fuori provincia	Altre unità locali	Totale
Bellaria-Igea Marina.....	0	0	0	0	0
Cattolica.....	0	0	0	0	0
Coriano.....	0	0	0	0	0
Gemmano.....	0	0	0	0	0
Misano Adriatico.....	0	0	0	0	0
Mondaino.....	1	1	0	0	2
Montefiore Conca.....	0	0	0	0	0
Montegridolfo.....	0	0	0	0	0
Morciano di Romagna.....	1	0	0	0	1
Riccione.....	0	0	0	0	0
Rimini.....	1	1	5	0	7
Saludecio.....	0	0	0	0	0
San Clemente.....	0	1	0	0	1
San Giovanni in Marignano.....	1	1	0	0	2
Santarcangelo di Romagna.....	1	0	0	0	1
Verucchio.....	0	0	0	0	0
Casteldelci.....	0	0	0	0	0
Poggio Torriana.....	0	0	0	0	0
Maiolo.....	0	0	0	0	0
Montescudo-Monte Colombo.....	0	0	0	0	0
Novafeltria.....	0	0	0	0	0
Pennabilli.....	0	0	0	0	0
San Leo.....	1	0	0	0	1
Sant'Agata Feltria.....	0	0	0	0	0
Talamello.....	0	0	0	0	0
<b>Rimini.....</b>	<b>6</b>	<b>4</b>	<b>5</b>	<b>0</b>	<b>15</b>
Montagna.....	0	0	0	0	0
Collina.....	3	2	0	0	5
Pianura.....	3	2	5	0	10
Valmarecchia.....	1	0	0	0	1
Area del Basso Conca.....	1	1	0	0	2
Valconca.....	2	2	0	0	4
Grandi Centri.....	1	1	5	0	7
Comuni di Cintura.....	1	0	0	0	1
Comuni Marittimi.....	1	1	5	0	7
Unione di Comuni Valmarecchia.....	2	0	0	0	2
Unione della Valconca.....	2	2	0	0	4

Fonte: StockView - Infocamere

Elaborazione: SIMET - Camera di commercio della Romagna - Forlì-Cesena e Rimini

TAB. AM.02.04.19 - Unità locali delle imprese attive per tipologia di unità locale e territorio - C 30 - Fabbricazione di altri mezzi di trasporto  
Rimini - Situazione al 31/12/2017

	Sedi	Unità locali con sede in provincia	Prime unità locali con sede fuori provincia	Altre unità locali	Totale
Bellaria-Igea Marina.....	6	0	0	0	6
Cattolica.....	8	2	2	0	12
Coriano.....	2	0	1	0	3
Gemmano.....	0	0	0	0	0
Misano Adriatico.....	2	1	0	0	3
Mondaino.....	0	0	0	0	0
Montefiore Conca.....	0	0	0	0	0
Montegridolfo.....	0	0	0	0	0
Morciano di Romagna.....	1	0	0	0	1
Riccione.....	4	2	0	0	6
Rimini.....	15	3	4	0	22
Saludecio.....	1	0	0	0	1
San Clemente.....	0	0	0	0	0
San Giovanni in Marignano.....	2	0	0	0	2
Santarcangelo di Romagna.....	1	2	0	0	3
Verucchio.....	0	0	0	0	0
Casteldelci.....	0	0	0	0	0
Poggio Torriana.....	1	0	0	0	1
Maiolo.....	0	0	0	0	0
Montescudo-Monte Colombo.....	1	0	0	0	1
Novafeltria.....	0	0	0	0	0
Pennabilli.....	0	0	0	0	0
San Leo.....	0	0	0	0	0
Sant'Agata Feltria.....	0	0	0	0	0
Talamello.....	0	0	0	0	0
<b>Rimini.....</b>	<b>44</b>	<b>10</b>	<b>7</b>	<b>0</b>	<b>61</b>
Montagna.....	0	0	0	0	0
Collina.....	6	0	1	0	7
Pianura.....	38	10	6	0	54
Valmarecchia.....	1	0	0	0	1
Area del Basso Conca.....	12	3	2	0	17
Valconca.....	3	0	0	0	3
Grandi Centri.....	15	3	4	0	22
Comuni di Cintura.....	13	4	1	0	18
Comuni Marittimi.....	35	8	6	0	49
Unione di Comuni Valmarecchia.....	2	2	0	0	4
Unione della Valconca.....	3	0	0	0	3

Fonte: StockView - Infocamere

Elaborazione: SIMET - Camera di commercio della Romagna - Forlì-Cesena e Rimini

TAB. AM.02.04.20 - Unità locali delle imprese attive per tipologia di unità locale e territorio - C 31 - Fabbricazione di mobili

Rimini - Situazione al 31/12/2017

	Sedi	Unità locali con sede in provincia	Prime unità locali con sede fuori provincia	Altre unità locali	Totale
Bellaria-Igea Marina.....	4	2	0	0	6
Cattolica.....	6	1	0	0	7
Coriano.....	11	1	0	0	12
Gemmano.....	1	0	0	0	1
Misano Adriatico.....	9	1	0	0	10
Mondaino.....	2	3	3	1	9
Montefiore Conca.....	0	0	0	0	0
Montegridolfo.....	3	0	1	0	4
Morciano di Romagna.....	5	1	0	0	6
Riccione.....	13	0	0	0	13
Rimini.....	53	6	1	0	60
Saludecio.....	0	0	0	0	0
San Clemente.....	7	2	0	0	9
San Giovanni in Marignano.....	9	2	1	1	13
Santarcangelo di Romagna.....	10	4	0	0	14
Verucchio.....	4	0	0	0	4
Casteldelci.....	0	0	0	0	0
Poggio Torriana.....	7	0	0	0	7
Maiolo.....	0	0	0	0	0
Montescudo-Monte Colombo.....	3	2	0	0	5
Novafeltria.....	1	0	0	0	1
Pennabilli.....	1	0	0	0	1
San Leo.....	2	2	0	0	4
Sant'Agata Feltria.....	1	0	0	0	1
Talamello.....	0	0	0	0	0
<b>Rimini.....</b>	<b>152</b>	<b>27</b>	<b>6</b>	<b>2</b>	<b>187</b>
Montagna.....	1	0	0	0	1
Collina.....	47	11	4	1	63
Pianura.....	104	16	2	1	123
Valmarecchia.....	16	2	0	0	18
Area del Basso Conca.....	24	4	1	1	30
Valconca.....	21	8	4	1	34
Grandi Centri.....	53	6	1	0	60
Comuni di Cintura.....	38	7	0	0	45
Comuni Marittimi.....	85	10	1	0	96
Unione di Comuni Valmarecchia.....	26	6	0	0	32
Unione della Valconca.....	21	8	4	1	34

Fonte: StockView - Infocamere

Elaborazione: SIMET - Camera di commercio della Romagna - Forlì-Cesena e Rimini

TAB. AM.02.04.21 - Unità locali delle imprese attive per tipologia di unità locale e territorio - C 32 - Altre industrie manifatturiere  
Rimini - Situazione al 31/12/2017

	Sedi	Unità locali con sede in provincia	Prime unità locali con sede fuori provincia	Altre unità locali	Totale
Bellaria-Igea Marina.....	6	0	0	0	6
Cattolica.....	24	11	0	0	35
Coriano.....	9	3	0	0	12
Gemmano.....	1	0	0	0	1
Misano Adriatico.....	8	3	0	0	11
Mondaino.....	3	3	0	0	6
Montefiore Conca.....	2	0	0	0	2
Montegridolfo.....	1	0	0	0	1
Morciano di Romagna.....	7	0	1	0	8
Riccione.....	36	2	1	0	39
Rimini.....	126	8	5	0	139
Saludecio.....	1	2	0	0	3
San Clemente.....	4	0	1	1	6
San Giovanni in Marignano.....	14	6	2	0	22
Santarcangelo di Romagna.....	16	1	2	0	19
Verucchio.....	8	0	0	0	8
Casteldelci.....	0	0	0	0	0
Poggio Torriana.....	2	1	0	0	3
Maiolo.....	0	0	0	0	0
Montescudo-Monte Colombo.....	0	1	0	0	1
Novafeltria.....	1	0	1	0	2
Pennabilli.....	0	0	0	0	0
San Leo.....	1	0	0	0	1
Sant'Agata Feltria.....	1	0	1	0	2
Talamello.....	0	0	0	0	0
<b>Rimini.....</b>	<b>271</b>	<b>41</b>	<b>14</b>	<b>1</b>	<b>327</b>
Montagna.....	0	0	0	0	0
Collina.....	41	10	4	1	56
Pianura.....	230	31	10	0	271
Valmarecchia.....	13	1	2	0	16
Area del Basso Conca.....	46	20	2	0	68
Valconca.....	19	6	2	1	28
Grandi Centri.....	126	8	5	0	139
Comuni di Cintura.....	67	6	3	0	76
Comuni Marittimi.....	200	24	6	0	230
Unione di Comuni Valmarecchia.....	29	2	4	0	35
Unione della Valconca.....	19	6	2	1	28

Fonte: StockView - Infocamere

Elaborazione: SIMET - Camera di commercio della Romagna - Forlì-Cesena e Rimini



TAB. AM.02.04.22 - Unità locali delle imprese attive per tipologia di unità locale e territorio - C 33 - Riparazione, manutenzione ed installazione di macchine ed apparecchiature  
Rimini - Situazione al 31/12/2017

	Sedi	Unità locali con sede in provincia	Prime unità locali con sede fuori provincia	Altre unità locali	Totale
Bellaria-Igea Marina.....	8	3	1	0	12
Cattolica.....	5	2	1	0	8
Coriano.....	9	3	0	0	12
Gemmano.....	0	0	0	0	0
Misano Adriatico.....	6	2	0	0	8
Mondaino.....	0	1	0	0	1
Montefiore Conca.....	0	0	0	0	0
Montegridolfo.....	0	0	0	0	0
Morciano di Romagna.....	4	0	0	0	4
Riccione.....	16	1	1	0	18
Rimini.....	61	10	2	0	73
Saludecio.....	3	0	0	0	3
San Clemente.....	6	0	0	0	6
San Giovanni in Marignano.....	7	0	1	0	8
Santarcangelo di Romagna.....	11	2	0	0	13
Verucchio.....	8	1	0	0	9
Casteldelci.....	0	0	0	0	0
Poggio Torriana.....	4	0	1	0	5
Maiolo.....	0	0	0	0	0
Montescudo-Monte Colombo.....	5	0	0	0	5
Novafeltria.....	5	1	0	0	6
Pennabilli.....	1	0	0	0	1
San Leo.....	2	0	1	0	3
Sant'Agata Feltria.....	1	0	0	0	1
Talamello.....	0	0	0	0	0
<b>Rimini.....</b>	<b>162</b>	<b>26</b>	<b>8</b>	<b>0</b>	<b>196</b>
Montagna.....	1	0	0	0	1
Collina.....	47	6	2	0	55
Pianura.....	114	20	6	0	140
Valmarecchia.....	21	2	2	0	25
Area del Basso Conca.....	18	4	2	0	24
Valconca.....	18	1	0	0	19
Grandi Centri.....	61	10	2	0	73
Comuni di Cintura.....	44	9	2	0	55
Comuni Marittimi.....	96	18	5	0	119
Unione di Comuni Valmarecchia.....	32	4	2	0	38
Unione della Valconca.....	18	1	0	0	19

Fonte: StockView - Infocamere

Elaborazione: SIMET - Camera di commercio della Romagna - Forlì-Cesena e Rimini

TAB. AM.02.05.01 - Unità locali delle imprese attive per tipologia di unità locale e territorio - C 10.1 - Lavorazione e conservazione di carne e produzione di prodotti a base di carne  
Rimini - Situazione al 31/12/2017

	Sedi	Unità locali con sede in provincia	Prime unità locali con sede fuori provincia	Altre unità locali	Totale
Bellaria-Igea Marina.....	0	0	0	0	0
Cattolica.....	2	2	1	0	5
Coriano.....	1	0	0	0	1
Gemmano.....	0	0	0	0	0
Misano Adriatico.....	5	1	1	0	7
Mondaino.....	0	0	0	0	0
Montefiore Conca.....	1	1	0	0	2
Montegridolfo.....	0	0	0	0	0
Morciano di Romagna.....	1	0	0	0	1
Riccione.....	2	0	1	0	3
Rimini.....	4	1	1	0	6
Saludecio.....	0	1	0	0	1
San Clemente.....	2	0	0	0	2
San Giovanni in Marignano.....	0	0	0	0	0
Santarcangelo di Romagna.....	1	1	0	0	2
Verucchio.....	0	1	1	0	2
Casteldelci.....	0	0	0	0	0
Poggio Torriana.....	0	0	0	0	0
Maiolo.....	0	0	0	0	0
Montescudo-Monte Colombo.....	0	0	0	0	0
Novafeltria.....	1	2	0	0	3
Pennabilli.....	0	1	0	0	1
San Leo.....	0	0	0	0	0
Sant'Agata Feltria.....	1	0	0	0	1
Talamello.....	1	0	0	0	1
<b>Rimini.....</b>	<b>22</b>	<b>11</b>	<b>5</b>	<b>0</b>	<b>38</b>
Montagna.....	0	1	0	0	1
Collina.....	8	5	1	0	14
Pianura.....	14	5	4	0	23
Valmarecchia.....	3	4	1	0	8
Area del Basso Conca.....	7	3	2	0	12
Valconca.....	4	2	0	0	6
Grandi Centri.....	4	1	1	0	6
Comuni di Cintura.....	4	1	1	0	6
Comuni Marittimi.....	13	4	4	0	21
Unione di Comuni Valmarecchia.....	4	5	1	0	10
Unione della Valconca.....	4	2	0	0	6

Fonte: StockView - Infocamere

Elaborazione: SIMET - Camera di commercio della Romagna - Forlì-Cesena e Rimini

TAB. AM.02.05.02 - Unità locali delle imprese attive per tipologia di unità locale e territorio - C 10.2 - Lavorazione e conservazione di pesce, crostacei e molluschi  
Rimini - Situazione al 31/12/2017

	Sedi	Unità locali con sede in provincia	Prime unità locali con sede fuori provincia	Altre unità locali	Totale
Bellaria-Igea Marina.....	2	0	0	0	2
Cattolica.....	0	1	0	0	1
Coriano.....	0	0	0	0	0
Gemmano.....	0	0	0	0	0
Misano Adriatico.....	0	0	0	0	0
Mondaino.....	0	0	0	0	0
Montefiore Conca.....	0	0	0	0	0
Montegridolfo.....	0	0	0	0	0
Morciano di Romagna.....	1	1	0	0	2
Riccione.....	1	0	0	0	1
Rimini.....	2	1	0	0	3
Saludecio.....	0	0	0	0	0
San Clemente.....	1	0	0	0	1
San Giovanni in Marignano.....	0	0	0	0	0
Santarcangelo di Romagna.....	0	0	0	0	0
Verucchio.....	0	0	0	0	0
Casteldelci.....	0	0	0	0	0
Poggio Torriana.....	0	0	0	0	0
Maiolo.....	0	0	0	0	0
Montescudo-Monte Colombo.....	0	0	0	0	0
Novafeltria.....	0	0	0	0	0
Pennabilli.....	0	0	0	0	0
San Leo.....	0	0	0	0	0
Sant'Agata Feltria.....	0	0	0	0	0
Talamello.....	0	0	0	0	0
<b>Rimini.....</b>	<b>7</b>	<b>3</b>	<b>0</b>	<b>0</b>	<b>10</b>
Montagna.....	0	0	0	0	0
Collina.....	2	1	0	0	3
Pianura.....	5	2	0	0	7
Valmarecchia.....	0	0	0	0	0
Area del Basso Conca.....	0	1	0	0	1
Valconca.....	2	1	0	0	3
Grandi Centri.....	2	1	0	0	3
Comuni di Cintura.....	3	0	0	0	3
Comuni Marittimi.....	5	2	0	0	7
Unione di Comuni Valmarecchia.....	0	0	0	0	0
Unione della Valconca.....	2	1	0	0	3

Fonte: StockView - Infocamere

Elaborazione: SIMET - Camera di commercio della Romagna - Forlì-Cesena e Rimini

TAB. AM.02.05.03 - Unità locali delle imprese attive per tipologia di unità locale e territorio - C 10.3 - Lavorazione e conservazione di frutta e ortaggi  
Rimini - Situazione al 31/12/2017

	Sedi	Unità locali con sede in provincia	Prime unità locali con sede fuori provincia	Altre unità locali	Totale
Bellaria-Igea Marina.....	1	1	1	0	3
Cattolica.....	0	0	0	0	0
Coriano.....	1	2	1	0	4
Gemmano.....	0	0	0	0	0
Misano Adriatico.....	0	2	0	0	2
Mondaino.....	0	0	0	0	0
Montefiore Conca.....	0	0	0	0	0
Montegridolfo.....	0	0	0	0	0
Morciano di Romagna.....	0	0	0	0	0
Riccione.....	2	0	0	0	2
Rimini.....	2	3	0	0	5
Saludecio.....	0	0	0	0	0
San Clemente.....	1	0	0	0	1
San Giovanni in Marignano.....	1	0	0	0	1
Santarcangelo di Romagna.....	0	0	0	0	0
Verucchio.....	0	0	0	0	0
Casteldelci.....	0	0	0	0	0
Poggio Torriana.....	0	0	0	0	0
Maiolo.....	0	0	0	0	0
Montescudo-Monte Colombo.....	1	0	0	0	1
Novafeltria.....	0	0	0	0	0
Pennabilli.....	0	0	0	0	0
San Leo.....	0	0	0	0	0
Sant'Agata Feltria.....	1	0	0	0	1
Talamello.....	0	0	0	0	0
<b>Rimini.....</b>	<b>10</b>	<b>8</b>	<b>2</b>	<b>0</b>	<b>20</b>
Montagna.....	0	0	0	0	0
Collina.....	4	2	1	0	7
Pianura.....	6	6	1	0	13
Valmarecchia.....	1	0	0	0	1
Area del Basso Conca.....	1	2	0	0	3
Valconca.....	2	0	0	0	2
Grandi Centri.....	2	3	0	0	5
Comuni di Cintura.....	4	3	2	0	9
Comuni Marittimi.....	5	6	1	0	12
Unione di Comuni Valmarecchia.....	1	0	0	0	1
Unione della Valconca.....	2	0	0	0	2

Fonte: StockView - Infocamere

Elaborazione: SIMET - Camera di commercio della Romagna - Forlì-Cesena e Rimini

TAB. AM.02.05.04 - Unità locali delle imprese attive per tipologia di unità locale e territorio - C 10.4 - Produzione di oli e grassi vegetali e animali  
Rimini - Situazione al 31/12/2017

	Sedi	Unità locali con sede in provincia	Prime unità locali con sede fuori provincia	Altre unità locali	Totale
Bellaria-Igea Marina.....	0	0	0	0	0
Cattolica.....	0	0	0	0	0
Coriano.....	3	1	0	0	4
Gemmano.....	0	0	0	0	0
Misano Adriatico.....	0	0	0	0	0
Mondaino.....	0	0	0	0	0
Montefiore Conca.....	1	0	0	0	1
Montegridolfo.....	2	0	0	0	2
Morciano di Romagna.....	1	0	0	0	1
Riccione.....	1	0	0	0	1
Rimini.....	2	0	0	0	2
Saludecio.....	1	1	0	0	2
San Clemente.....	0	0	0	0	0
San Giovanni in Marignano.....	0	0	0	0	0
Santarcangelo di Romagna.....	2	0	0	0	2
Verucchio.....	2	0	0	0	2
Casteldelci.....	0	0	0	0	0
Poggio Torriana.....	0	0	0	0	0
Maiolo.....	0	0	0	0	0
Montescudo-Monte Colombo.....	1	1	0	0	2
Novafeltria.....	0	0	0	0	0
Pennabilli.....	0	0	0	0	0
San Leo.....	0	0	0	0	0
Sant'Agata Feltria.....	0	0	0	0	0
Talamello.....	0	0	0	0	0
<b>Rimini.....</b>	<b>16</b>	<b>3</b>	<b>0</b>	<b>0</b>	<b>19</b>
Montagna.....	0	0	0	0	0
Collina.....	11	3	0	0	14
Pianura.....	5	0	0	0	5
Valmarecchia.....	2	0	0	0	2
Area del Basso Conca.....	0	0	0	0	0
Valconca.....	6	2	0	0	8
Grandi Centri.....	2	0	0	0	2
Comuni di Cintura.....	6	1	0	0	7
Comuni Marittimi.....	3	0	0	0	3
Unione di Comuni Valmarecchia.....	4	0	0	0	4
Unione della Valconca.....	6	2	0	0	8

Fonte: StockView - Infocamere

Elaborazione: SIMET - Camera di commercio della Romagna - Forlì-Cesena e Rimini

TAB. AM.02.05.05 - Unità locali delle imprese attive per tipologia di unità locale e territorio - C 10.5 - Industria lattiero-casearia

Rimini - Situazione al 31/12/2017

	Sedi	Unità locali con sede in provincia	Prime unità locali con sede fuori provincia	Altre unità locali	Totale
Bellaria-Igea Marina.....	1	0	0	0	1
Cattolica.....	0	1	0	0	1
Coriano.....	1	0	0	0	1
Gemmano.....	0	0	0	0	0
Misano Adriatico.....	0	1	0	0	1
Mondaino.....	1	0	0	0	1
Montefiore Conca.....	0	0	0	0	0
Montegridolfo.....	0	0	0	0	0
Morciano di Romagna.....	0	0	0	0	0
Riccione.....	2	0	0	0	2
Rimini.....	1	0	2	0	3
Saludecio.....	0	0	0	0	0
San Clemente.....	0	0	0	0	0
San Giovanni in Marignano.....	0	0	0	0	0
Santarcangelo di Romagna.....	1	0	0	0	1
Verucchio.....	0	0	0	0	0
Casteldelci.....	0	0	0	0	0
Poggio Torriana.....	0	0	0	0	0
Maiolo.....	0	0	0	0	0
Montescudo-Monte Colombo.....	0	0	0	0	0
Novafeltria.....	0	0	0	0	0
Pennabilli.....	0	0	0	0	0
San Leo.....	0	0	0	0	0
Sant'Agata Feltria.....	0	0	1	0	1
Talamello.....	0	3	1	0	4
<b>Rimini.....</b>	<b>7</b>	<b>5</b>	<b>4</b>	<b>0</b>	<b>16</b>
Montagna.....	0	0	0	0	0
Collina.....	2	3	2	0	7
Pianura.....	5	2	2	0	9
Valmarecchia.....	0	3	2	0	5
Area del Basso Conca.....	0	2	0	0	2
Valconca.....	1	0	0	0	1
Grandi Centri.....	1	0	2	0	3
Comuni di Cintura.....	5	0	0	0	5
Comuni Marittimi.....	4	2	2	0	8
Unione di Comuni Valmarecchia.....	1	3	2	0	6
Unione della Valconca.....	1	0	0	0	1

Fonte: StockView - Infocamere

Elaborazione: SIMET - Camera di commercio della Romagna - Forlì-Cesena e Rimini

TAB. AM.02.05.06 - Unità locali delle imprese attive per tipologia di unità locale e territorio - C 10.6 - Lavorazione delle granaglie, produzione di amidi e di prodotti amidacei  
Rimini - Situazione al 31/12/2017

	Sedi	Unità locali con sede in provincia	Prime unità locali con sede fuori provincia	Altre unità locali	Totale
Bellaria-Igea Marina.....	0	0	0	0	0
Cattolica.....	0	0	0	0	0
Coriano.....	0	0	0	0	0
Gemmano.....	1	0	0	0	1
Misano Adriatico.....	1	0	0	0	1
Mondaino.....	0	0	0	0	0
Montefiore Conca.....	0	0	0	0	0
Montegridolfo.....	0	0	0	0	0
Morciano di Romagna.....	1	0	0	0	1
Riccione.....	2	0	1	0	3
Rimini.....	0	0	0	0	0
Saludecio.....	0	0	0	0	0
San Clemente.....	0	0	0	0	0
San Giovanni in Marignano.....	0	0	0	0	0
Santarcangelo di Romagna.....	1	0	0	0	1
Verucchio.....	0	0	0	0	0
Casteldelci.....	0	0	0	0	0
Poggio Torriana.....	0	0	0	0	0
Maiolo.....	0	0	0	0	0
Montescudo-Monte Colombo.....	0	0	0	0	0
Novafeltria.....	0	0	0	0	0
Pennabilli.....	1	0	0	0	1
San Leo.....	0	0	0	0	0
Sant'Agata Feltria.....	0	0	0	0	0
Talamello.....	0	0	0	0	0
<b>Rimini.....</b>	<b>7</b>	<b>0</b>	<b>1</b>	<b>0</b>	<b>8</b>
Montagna.....	1	0	0	0	1
Collina.....	2	0	0	0	2
Pianura.....	4	0	1	0	5
Valmarecchia.....	1	0	0	0	1
Area del Basso Conca.....	1	0	0	0	1
Valconca.....	2	0	0	0	2
Grandi Centri.....	0	0	0	0	0
Comuni di Cintura.....	3	0	1	0	4
Comuni Marittimi.....	3	0	1	0	4
Unione di Comuni Valmarecchia.....	2	0	0	0	2
Unione della Valconca.....	2	0	0	0	2

Fonte: StockView - Infocamere

Elaborazione: SIMET - Camera di commercio della Romagna - Forlì-Cesena e Rimini

TAB. AM.02.05.07 - Unità locali delle imprese attive per tipologia di unità locale e territorio - C 10.7 - Produzione di prodotti da forno e farinacei  
Rimini - Situazione al 31/12/2017

	Sedi	Unità locali con sede in provincia	Prime unità locali con sede fuori provincia	Altre unità locali	Totale
Bellaria-Igea Marina.....	9	1	4	0	14
Cattolica.....	17	1	0	0	18
Coriano.....	7	1	2	0	10
Gemmano.....	0	1	0	0	1
Misano Adriatico.....	4	2	0	0	6
Mondaino.....	1	0	0	0	1
Montefiore Conca.....	1	0	0	0	1
Montegridolfo.....	1	0	0	0	1
Morciano di Romagna.....	3	0	0	0	3
Riccione.....	25	5	0	1	31
Rimini.....	62	9	3	0	74
Saludecio.....	2	5	0	0	7
San Clemente.....	6	0	0	0	6
San Giovanni in Marignano.....	5	3	1	0	9
Santarcangelo di Romagna.....	10	3	0	0	13
Verucchio.....	3	1	0	0	4
Casteldelci.....	1	0	0	0	1
Poggio Torriana.....	3	1	1	0	5
Maiolo.....	0	0	0	0	0
Montescudo-Monte Colombo.....	2	0	0	0	2
Novafeltria.....	5	1	0	0	6
Pennabilli.....	3	0	0	0	3
San Leo.....	2	0	0	0	2
Sant'Agata Feltria.....	1	0	0	0	1
Talamello.....	1	0	0	0	1
<b>Rimini.....</b>	<b>174</b>	<b>34</b>	<b>11</b>	<b>1</b>	<b>220</b>
Montagna.....	4	0	0	0	4
Collina.....	38	10	3	0	51
Pianura.....	132	24	8	1	165
Valmarecchia.....	19	3	1	0	23
Area del Basso Conca.....	26	6	1	0	33
Valconca.....	16	6	0	0	22
Grandi Centri.....	62	9	3	0	74
Comuni di Cintura.....	51	10	6	1	68
Comuni Marittimi.....	117	18	7	1	143
Unione di Comuni Valmarecchia.....	29	6	1	0	36
Unione della Valconca.....	16	6	0	0	22

Fonte: StockView - Infocamere

Elaborazione: SIMET - Camera di commercio della Romagna - Forlì-Cesena e Rimini



TAB. AM.02.05.08 - Unità locali delle imprese attive per tipologia di unità locale e territorio - C 10.8 - Produzione di altri prodotti alimentari  
Rimini - Situazione al 31/12/2017

	Sedi	Unità locali con sede in provincia	Prime unità locali con sede fuori provincia	Altre unità locali	Totale
Bellaria-Igea Marina.....	1	0	0	0	1
Cattolica.....	0	0	1	0	1
Coriano.....	4	0	0	0	4
Gemmano.....	0	0	0	0	0
Misano Adriatico.....	0	0	1	0	1
Mondaino.....	0	0	0	0	0
Montefiore Conca.....	0	0	0	0	0
Montegridolfo.....	0	0	1	0	1
Morciano di Romagna.....	1	1	0	0	2
Riccione.....	3	2	1	0	6
Rimini.....	7	1	1	0	9
Saludecio.....	0	0	0	0	0
San Clemente.....	2	3	0	0	5
San Giovanni in Marignano.....	2	0	0	0	2
Santarcangelo di Romagna.....	2	1	2	0	5
Verucchio.....	2	0	0	0	2
Casteldelci.....	0	0	0	0	0
Poggio Torriana.....	3	0	0	0	3
Maiolo.....	0	0	0	0	0
Montescudo-Monte Colombo.....	0	0	0	0	0
Novafeltria.....	1	0	0	0	1
Pennabilli.....	0	0	0	0	0
San Leo.....	0	0	0	0	0
Sant'Agata Feltria.....	0	0	0	0	0
Talamello.....	0	0	0	0	0
<b>Rimini.....</b>	<b>28</b>	<b>8</b>	<b>7</b>	<b>0</b>	<b>43</b>
Montagna.....	0	0	0	0	0
Collina.....	13	4	1	0	18
Pianura.....	15	4	6	0	25
Valmarecchia.....	6	0	0	0	6
Area del Basso Conca.....	2	0	2	0	4
Valconca.....	3	4	1	0	8
Grandi Centri.....	7	1	1	0	9
Comuni di Cintura.....	10	3	3	0	16
Comuni Marittimi.....	11	3	4	0	18
Unione di Comuni Valmarecchia.....	8	1	2	0	11
Unione della Valconca.....	3	4	1	0	8

Fonte: StockView - Infocamere

Elaborazione: SIMET - Camera di commercio della Romagna - Forlì-Cesena e Rimini

TAB. AM.02.05.09 - Unità locali delle imprese attive per tipologia di unità locale e territorio - C 10.9 - Produzione di prodotti per l'alimentazione degli animali  
Rimini - Situazione al 31/12/2017

	Sedi	Unità locali con sede in provincia	Prime unità locali con sede fuori provincia	Altre unità locali	Totale
Bellaria-Igea Marina.....	0	0	0	0	0
Cattolica.....	0	0	0	0	0
Coriano.....	0	0	0	0	0
Gemmano.....	0	0	0	0	0
Misano Adriatico.....	0	0	0	0	0
Mondaino.....	0	0	0	0	0
Montefiore Conca.....	0	0	0	0	0
Montegridolfo.....	0	0	0	0	0
Morciano di Romagna.....	0	0	0	0	0
Riccione.....	0	0	0	0	0
Rimini.....	1	0	0	0	1
Saludecio.....	0	0	1	0	1
San Clemente.....	0	0	0	0	0
San Giovanni in Marignano.....	0	0	1	0	1
Santarcangelo di Romagna.....	1	0	0	0	1
Verucchio.....	0	0	0	0	0
Casteldelci.....	0	0	0	0	0
Poggio Torriana.....	0	1	0	0	1
Maiolo.....	0	0	0	0	0
Montescudo-Monte Colombo.....	0	0	0	0	0
Novafeltria.....	0	0	0	0	0
Pennabilli.....	0	0	0	0	0
San Leo.....	1	1	0	0	2
Sant'Agata Feltria.....	0	0	0	0	0
Talamello.....	0	0	0	0	0
<b>Rimini.....</b>	<b>3</b>	<b>2</b>	<b>2</b>	<b>0</b>	<b>7</b>
Montagna.....	0	0	0	0	0
Collina.....	1	2	1	0	4
Pianura.....	2	0	1	0	3
Valmarecchia.....	1	2	0	0	3
Area del Basso Conca.....	0	0	1	0	1
Valconca.....	0	0	1	0	1
Grandi Centri.....	1	0	0	0	1
Comuni di Cintura.....	1	0	0	0	1
Comuni Marittimi.....	1	0	0	0	1
Unione di Comuni Valmarecchia.....	2	2	0	0	4
Unione della Valconca.....	0	0	1	0	1

Fonte: StockView - Infocamere

Elaborazione: SIMET - Camera di commercio della Romagna - Forlì-Cesena e Rimini

TAB. AM.02.05.10 - Unità locali delle imprese attive per tipologia di unità locale e territorio - C 13.1 - Preparazione e filatura di fibre tessili  
Rimini - Situazione al 31/12/2017

	Sedi	Unità locali con sede in provincia	Prime unità locali con sede fuori provincia	Altre unità locali	Totale
Bellaria-Igea Marina.....	0	0	0	0	0
Cattolica.....	0	0	0	0	0
Coriano.....	1	0	0	0	1
Gemmano.....	0	0	0	0	0
Misano Adriatico.....	0	0	0	0	0
Mondaino.....	0	0	0	0	0
Montefiore Conca.....	0	0	0	0	0
Montegridolfo.....	0	0	0	0	0
Morciano di Romagna.....	0	0	0	0	0
Riccione.....	1	0	0	0	1
Rimini.....	1	0	0	0	1
Saludecio.....	0	0	0	0	0
San Clemente.....	0	0	0	0	0
San Giovanni in Marignano.....	0	0	0	0	0
Santarcangelo di Romagna.....	0	0	0	0	0
Verucchio.....	0	0	0	0	0
Casteldelci.....	0	0	0	0	0
Poggio Torriana.....	0	0	0	0	0
Maiolo.....	0	0	0	0	0
Montescudo-Monte Colombo.....	0	0	0	0	0
Novafeltria.....	0	0	0	0	0
Pennabilli.....	0	0	0	0	0
San Leo.....	0	0	0	0	0
Sant'Agata Feltria.....	0	0	0	0	0
Talamello.....	0	0	0	0	0
<b>Rimini.....</b>	<b>3</b>	<b>0</b>	<b>0</b>	<b>0</b>	<b>3</b>
Montagna.....	0	0	0	0	0
Collina.....	1	0	0	0	1
Pianura.....	2	0	0	0	2
Valmarecchia.....	0	0	0	0	0
Area del Basso Conca.....	0	0	0	0	0
Valconca.....	0	0	0	0	0
Grandi Centri.....	1	0	0	0	1
Comuni di Cintura.....	2	0	0	0	2
Comuni Marittimi.....	2	0	0	0	2
Unione di Comuni Valmarecchia.....	0	0	0	0	0
Unione della Valconca.....	0	0	0	0	0

Fonte: StockView - Infocamere

Elaborazione: SIMET - Camera di commercio della Romagna - Forlì-Cesena e Rimini

TAB. AM.02.05.11 - Unità locali delle imprese attive per tipologia di unità locale e territorio - C 13.2 - Tessitura Rimini - Situazione al 31/12/2017

	Sedi	Unità locali con sede in provincia	Prime unità locali con sede fuori provincia	Altre unità locali	Totale
Bellaria-Igea Marina.....	0	0	0	0	0
Cattolica.....	0	0	0	0	0
Coriano.....	0	0	0	0	0
Gemmano.....	0	0	0	0	0
Misano Adriatico.....	0	0	0	0	0
Mondaino.....	0	0	0	0	0
Montefiore Conca.....	0	0	0	0	0
Montegridolfo.....	0	0	0	0	0
Morciano di Romagna.....	0	0	0	0	0
Riccione.....	0	0	0	0	0
Rimini.....	0	0	0	0	0
Saludecio.....	0	0	0	0	0
San Clemente.....	0	0	0	0	0
San Giovanni in Marignano.....	0	0	0	0	0
Santarcangelo di Romagna.....	0	0	0	0	0
Verucchio.....	0	0	0	0	0
Casteldelci.....	0	0	0	0	0
Poggio Torriana.....	1	0	0	0	1
Maiolo.....	0	0	0	0	0
Montescudo-Monte Colombo.....	0	0	0	0	0
Novafeltria.....	0	0	0	0	0
Pennabilli.....	0	0	0	0	0
San Leo.....	0	0	0	0	0
Sant'Agata Feltria.....	0	0	0	0	0
Talamello.....	0	0	0	0	0
<b>Rimini.....</b>	<b>1</b>	<b>0</b>	<b>0</b>	<b>0</b>	<b>1</b>
Montagna.....	0	0	0	0	0
Collina.....	1	0	0	0	1
Pianura.....	0	0	0	0	0
Valmarecchia.....	1	0	0	0	1
Area del Basso Conca.....	0	0	0	0	0
Valconca.....	0	0	0	0	0
Grandi Centri.....	0	0	0	0	0
Comuni di Cintura.....	0	0	0	0	0
Comuni Marittimi.....	0	0	0	0	0
Unione di Comuni Valmarecchia.....	1	0	0	0	1
Unione della Valconca.....	0	0	0	0	0

Fonte: StockView - Infocamere

Elaborazione: SIMET - Camera di commercio della Romagna - Forlì-Cesena e Rimini

TAB. AM.02.05.12 - Unità locali delle imprese attive per tipologia di unità locale e territorio - C 13.3 - Finissaggio dei tessili

Rimini - Situazione al 31/12/2017

	Sedi	Unità locali con sede in provincia	Prime unità locali con sede fuori provincia	Altre unità locali	Totale
Bellaria-Igea Marina.....	1	0	0	0	1
Cattolica.....	0	0	0	0	0
Coriano.....	1	0	0	0	1
Gemmano.....	0	0	0	0	0
Misano Adriatico.....	1	0	0	0	1
Mondaino.....	0	0	0	0	0
Montefiore Conca.....	0	0	0	0	0
Montegridolfo.....	0	0	0	0	0
Morciano di Romagna.....	0	0	0	0	0
Riccione.....	1	1	0	0	2
Rimini.....	9	1	0	0	10
Saludecio.....	0	0	0	0	0
San Clemente.....	0	0	0	0	0
San Giovanni in Marignano.....	0	0	0	0	0
Santarcangelo di Romagna.....	1	0	0	0	1
Verucchio.....	0	0	0	0	0
Casteldelci.....	0	0	0	0	0
Poggio Torriana.....	0	0	0	0	0
Maiolo.....	0	0	0	0	0
Montescudo-Monte Colombo.....	1	0	0	0	1
Novafeltria.....	0	0	0	0	0
Pennabilli.....	1	0	1	0	2
San Leo.....	1	0	0	0	1
Sant'Agata Feltria.....	0	0	0	0	0
Talamello.....	0	0	0	0	0
<b>Rimini.....</b>	<b>17</b>	<b>2</b>	<b>1</b>	<b>0</b>	<b>20</b>
Montagna.....	1	0	1	0	2
Collina.....	3	0	0	0	3
Pianura.....	13	2	0	0	15
Valmarecchia.....	2	0	1	0	3
Area del Basso Conca.....	1	0	0	0	1
Valconca.....	1	0	0	0	1
Grandi Centri.....	9	1	0	0	10
Comuni di Cintura.....	4	1	0	0	5
Comuni Marittimi.....	12	2	0	0	14
Unione di Comuni Valmarecchia.....	3	0	1	0	4
Unione della Valconca.....	1	0	0	0	1

Fonte: StockView - Infocamere

Elaborazione: SIMET - Camera di commercio della Romagna - Forlì-Cesena e Rimini

TAB. AM.02.05.13 - Unità locali delle imprese attive per tipologia di unità locale e territorio - C 13.9 - Altre industrie tessili  
Rimini - Situazione al 31/12/2017

	Sedi	Unità locali con sede in provincia	Prime unità locali con sede fuori provincia	Altre unità locali	Totale
Bellaria-Igea Marina.....	2	0	0	0	2
Cattolica.....	5	0	1	0	6
Coriano.....	1	0	0	0	1
Gemmano.....	0	0	0	0	0
Misano Adriatico.....	1	0	0	0	1
Mondaino.....	1	0	0	0	1
Montefiore Conca.....	0	0	0	0	0
Montegridolfo.....	0	0	0	0	0
Morciano di Romagna.....	0	0	0	0	0
Riccione.....	2	1	1	0	4
Rimini.....	18	2	0	0	20
Saludecio.....	0	0	0	0	0
San Clemente.....	0	0	0	0	0
San Giovanni in Marignano.....	3	0	0	0	3
Santarcangelo di Romagna.....	3	0	0	0	3
Verucchio.....	0	0	0	0	0
Casteldelci.....	1	0	0	0	1
Poggio Torriana.....	1	0	0	0	1
Maiolo.....	0	0	0	0	0
Montescudo-Monte Colombo.....	0	0	0	0	0
Novafeltria.....	0	0	0	0	0
Pennabilli.....	0	0	0	0	0
San Leo.....	0	0	0	0	0
Sant'Agata Feltria.....	0	0	0	0	0
Talamello.....	1	0	0	0	1
<b>Rimini.....</b>	<b>39</b>	<b>3</b>	<b>2</b>	<b>0</b>	<b>44</b>
Montagna.....	1	0	0	0	1
Collina.....	4	0	0	0	4
Pianura.....	34	3	2	0	39
Valmarecchia.....	3	0	0	0	3
Area del Basso Conca.....	9	0	1	0	10
Valconca.....	1	0	0	0	1
Grandi Centri.....	18	2	0	0	20
Comuni di Cintura.....	8	1	1	0	10
Comuni Marittimi.....	28	3	2	0	33
Unione di Comuni Valmarecchia.....	6	0	0	0	6
Unione della Valconca.....	1	0	0	0	1

Fonte: StockView - Infocamere

Elaborazione: SIMET - Camera di commercio della Romagna - Forlì-Cesena e Rimini

TAB. AM.02.05.14 - Unità locali delle imprese attive per tipologia di unità locale e territorio - C 14.1 - Confezione di articoli di abbigliamento (escluso abbigliamento in pelliccia)  
Rimini - Situazione al 31/12/2017

	Sedi	Unità locali con sede in provincia	Prime unità locali con sede fuori provincia	Altre unità locali	Totale
Bellaria-Igea Marina.....	7	0	0	0	7
Cattolica.....	16	3	0	0	19
Coriano.....	9	5	0	0	14
Gemmano.....	0	0	0	0	0
Misano Adriatico.....	6	3	1	1	11
Mondaino.....	1	0	0	0	1
Montefiore Conca.....	0	0	0	0	0
Montegridolfo.....	2	0	0	0	2
Morciano di Romagna.....	7	0	0	0	7
Riccione.....	24	0	1	0	25
Rimini.....	98	12	7	0	117
Saludecio.....	1	0	0	0	1
San Clemente.....	10	0	0	0	10
San Giovanni in Marignano.....	6	11	0	0	17
Santarcangelo di Romagna.....	14	2	1	0	17
Verucchio.....	4	2	1	0	7
Casteldelci.....	0	0	0	0	0
Poggio Torriana.....	3	1	0	0	4
Maiolo.....	0	0	0	0	0
Montescudo-Monte Colombo.....	4	2	0	0	6
Novafeltria.....	3	1	0	0	4
Pennabilli.....	9	0	1	0	10
San Leo.....	1	1	1	0	3
Sant'Agata Feltria.....	4	0	0	0	4
Talamello.....	2	0	0	0	2
<b>Rimini.....</b>	<b>231</b>	<b>43</b>	<b>13</b>	<b>1</b>	<b>288</b>
Montagna.....	9	0	1	0	10
Collina.....	51	12	2	0	65
Pianura.....	171	31	10	1	213
Valmarecchia.....	26	5	3	0	34
Area del Basso Conca.....	28	17	1	1	47
Valconca.....	25	2	0	0	27
Grandi Centri.....	98	12	7	0	117
Comuni di Cintura.....	54	7	2	0	63
Comuni Marittimi.....	151	18	9	1	179
Unione di Comuni Valmarecchia.....	40	7	4	0	51
Unione della Valconca.....	25	2	0	0	27

Fonte: StockView - Infocamere

Elaborazione: SIMET - Camera di commercio della Romagna - Forlì-Cesena e Rimini

TAB. AM.02.05.15 - Unità locali delle imprese attive per tipologia di unità locale e territorio - C 14.2 - Confezione di articoli in pelliccia  
 Rimini - Situazione al 31/12/2017

	Sedi	Unità locali con sede in provincia	Prime unità locali con sede fuori provincia	Altre unità locali	Totale
Bellaria-Igea Marina.....	0	0	0	0	0
Cattolica.....	0	0	0	0	0
Coriano.....	2	0	0	0	2
Gemmano.....	0	0	0	0	0
Misano Adriatico.....	0	0	0	0	0
Mondaino.....	0	0	0	0	0
Montefiore Conca.....	0	0	0	0	0
Montegridolfo.....	0	0	0	0	0
Morciano di Romagna.....	0	0	0	0	0
Riccione.....	3	0	0	0	3
Rimini.....	6	0	0	0	6
Saludecio.....	0	0	0	0	0
San Clemente.....	0	0	0	0	0
San Giovanni in Marignano.....	0	0	0	0	0
Santarcangelo di Romagna.....	1	0	0	0	1
Verucchio.....	0	0	0	0	0
Casteldelci.....	0	0	0	0	0
Poggio Torriana.....	0	0	0	0	0
Maiolo.....	0	0	0	0	0
Montescudo-Monte Colombo.....	0	0	0	0	0
Novafeltria.....	0	0	0	0	0
Pennabilli.....	0	0	0	0	0
San Leo.....	0	0	0	0	0
Sant'Agata Feltria.....	0	0	0	0	0
Talamello.....	0	0	0	0	0
<b>Rimini.....</b>	<b>12</b>	<b>0</b>	<b>0</b>	<b>0</b>	<b>12</b>
Montagna.....	0	0	0	0	0
Collina.....	2	0	0	0	2
Pianura.....	10	0	0	0	10
Valmarecchia.....	0	0	0	0	0
Area del Basso Conca.....	0	0	0	0	0
Valconca.....	0	0	0	0	0
Grandi Centri.....	6	0	0	0	6
Comuni di Cintura.....	6	0	0	0	6
Comuni Marittimi.....	9	0	0	0	9
Unione di Comuni Valmarecchia.....	1	0	0	0	1
Unione della Valconca.....	0	0	0	0	0

Fonte: StockView - Infocamere

Elaborazione: SIMET - Camera di commercio della Romagna - Forlì-Cesena e Rimini



TAB. AM.02.05.16 - Unità locali delle imprese attive per tipologia di unità locale e territorio - C 14.3 -  
 Fabbricazione di articoli di maglieria  
 Rimini - Situazione al 31/12/2017

	Sedi	Unità locali con sede in provincia	Prime unità locali con sede fuori provincia	Altre unità locali	Totale
Bellaria-Igea Marina.....	0	0	0	0	0
Cattolica.....	3	0	0	0	3
Coriano.....	1	0	0	0	1
Gemmano.....	0	0	0	0	0
Misano Adriatico.....	0	0	1	0	1
Mondaino.....	0	0	0	0	0
Montefiore Conca.....	0	0	0	0	0
Montegridolfo.....	1	0	0	0	1
Morciano di Romagna.....	0	0	0	0	0
Riccione.....	1	2	0	0	3
Rimini.....	7	1	1	0	9
Saludecio.....	0	0	0	0	0
San Clemente.....	1	0	0	0	1
San Giovanni in Marignano.....	2	0	0	0	2
Santarcangelo di Romagna.....	1	0	0	1	2
Verucchio.....	1	0	0	0	1
Casteldelci.....	0	0	0	0	0
Poggio Torriana.....	1	0	0	0	1
Maiolo.....	0	0	0	0	0
Montescudo-Monte Colombo.....	0	0	0	0	0
Novafeltria.....	0	0	0	0	0
Pennabilli.....	0	0	0	0	0
San Leo.....	0	0	0	0	0
Sant'Agata Feltria.....	0	0	0	0	0
Talamello.....	0	0	0	0	0
<b>Rimini.....</b>	<b>19</b>	<b>3</b>	<b>2</b>	<b>1</b>	<b>25</b>
Montagna.....	0	0	0	0	0
Collina.....	5	0	0	0	5
Pianura.....	14	3	2	1	20
Valmarecchia.....	2	0	0	0	2
Area del Basso Conca.....	5	0	1	0	6
Valconca.....	2	0	0	0	2
Grandi Centri.....	7	1	1	0	9
Comuni di Cintura.....	3	2	0	1	6
Comuni Marittimi.....	11	3	2	0	16
Unione di Comuni Valmarecchia.....	3	0	0	1	4
Unione della Valconca.....	2	0	0	0	2

Fonte: StockView - Infocamere

Elaborazione: SIMET - Camera di commercio della Romagna - Forlì-Cesena e Rimini

TAB. AM.02.05.17 - Unità locali delle imprese attive per tipologia di unità locale e territorio - C 15.1 - Preparazione e concia del cuoio; fabbricazione di articoli da viaggio, borse, pelletteria e selleria; preparazione e tintura di pellicce

Rimini - Situazione al 31/12/2017

	Sedi	Unità locali con sede in provincia	Prime unità locali con sede fuori provincia	Altre unità locali	Totale
Bellaria-Igea Marina.....	1	0	0	0	1
Cattolica.....	3	0	0	0	3
Coriano.....	6	1	0	0	7
Gemmano.....	0	0	0	0	0
Misano Adriatico.....	0	0	0	0	0
Mondaino.....	1	0	0	0	1
Montefiore Conca.....	0	0	0	0	0
Montegridolfo.....	0	0	0	0	0
Morciano di Romagna.....	1	0	0	0	1
Riccione.....	6	1	0	1	8
Rimini.....	33	5	0	0	38
Saludecio.....	1	0	0	0	1
San Clemente.....	2	0	0	0	2
San Giovanni in Marignano.....	0	0	0	0	0
Santarcangelo di Romagna.....	4	1	0	0	5
Verucchio.....	4	0	0	0	4
Casteldelci.....	0	0	0	0	0
Poggio Torriana.....	3	0	0	0	3
Maiolo.....	1	0	0	0	1
Montescudo-Monte Colombo.....	0	0	0	0	0
Novafeltria.....	1	1	0	0	2
Pennabilli.....	0	0	1	1	2
San Leo.....	0	0	0	0	0
Sant'Agata Feltria.....	0	0	0	0	0
Talamello.....	0	1	0	0	1
<b>Rimini.....</b>	<b>67</b>	<b>10</b>	<b>1</b>	<b>2</b>	<b>80</b>
Montagna.....	0	0	1	1	2
Collina.....	20	3	0	0	23
Pianura.....	47	7	0	1	55
Valmarecchia.....	9	2	1	1	13
Area del Basso Conca.....	3	0	0	0	3
Valconca.....	5	0	0	0	5
Grandi Centri.....	33	5	0	0	38
Comuni di Cintura.....	17	3	0	1	21
Comuni Marittimi.....	43	6	0	1	50
Unione di Comuni Valmarecchia.....	13	3	1	1	18
Unione della Valconca.....	5	0	0	0	5

Fonte: StockView - Infocamere

Elaborazione: SIMET - Camera di commercio della Romagna - Forlì-Cesena e Rimini

TAB. AM.02.05.18 - Unità locali delle imprese attive per tipologia di unità locale e territorio - C 15.2 -  
 Fabbricazione di calzature  
 Rimini - Situazione al 31/12/2017

	Sedi	Unità locali con sede in provincia	Prime unità locali con sede fuori provincia	Altre unità locali	Totale
Bellaria-Igea Marina.....	7	2	0	0	9
Cattolica.....	1	1	0	0	2
Coriano.....	5	1	2	0	8
Gemmano.....	3	0	0	0	3
Misano Adriatico.....	6	0	1	0	7
Mondaino.....	0	0	0	0	0
Montefiore Conca.....	0	0	0	0	0
Montegridolfo.....	0	0	0	0	0
Morciano di Romagna.....	0	0	0	0	0
Riccione.....	6	0	0	0	6
Rimini.....	4	2	0	0	6
Saludecio.....	4	0	0	0	4
San Clemente.....	2	0	0	0	2
San Giovanni in Marignano.....	0	0	0	0	0
Santarcangelo di Romagna.....	10	0	1	0	11
Verucchio.....	1	0	0	0	1
Casteldelci.....	0	0	0	0	0
Poggio Torriana.....	4	0	0	0	4
Maiolo.....	0	0	0	0	0
Montescudo-Monte Colombo.....	0	1	0	0	1
Novafeltria.....	5	0	0	0	5
Pennabilli.....	1	0	0	0	1
San Leo.....	0	0	0	0	0
Sant'Agata Feltria.....	0	0	0	0	0
Talamello.....	0	0	0	0	0
<b>Rimini.....</b>	<b>59</b>	<b>7</b>	<b>4</b>	<b>0</b>	<b>70</b>
Montagna.....	1	0	0	0	1
Collina.....	24	2	2	0	28
Pianura.....	34	5	2	0	41
Valmarecchia.....	11	0	0	0	11
Area del Basso Conca.....	7	1	1	0	9
Valconca.....	9	1	0	0	10
Grandi Centri.....	4	2	0	0	6
Comuni di Cintura.....	28	3	3	0	34
Comuni Marittimi.....	24	5	1	0	30
Unione di Comuni Valmarecchia.....	21	0	1	0	22
Unione della Valconca.....	9	1	0	0	10

Fonte: StockView - Infocamere

Elaborazione: SIMET - Camera di commercio della Romagna - Forlì-Cesena e Rimini

TAB. AM.02.05.19 - Unità locali delle imprese attive per tipologia di unità locale e territorio - C 16.1 - Taglio e piallatura del legno  
Rimini - Situazione al 31/12/2017

	Sedi	Unità locali con sede in provincia	Prime unità locali con sede fuori provincia	Altre unità locali	Totale
Bellaria-Igea Marina.....	0	0	0	0	0
Cattolica.....	0	0	0	0	0
Coriano.....	1	1	0	0	2
Gemmano.....	0	0	0	0	0
Misano Adriatico.....	1	0	0	0	1
Mondaino.....	0	0	0	0	0
Montefiore Conca.....	0	0	0	0	0
Montegridolfo.....	0	0	0	0	0
Morciano di Romagna.....	0	0	0	0	0
Riccione.....	0	0	0	0	0
Rimini.....	1	1	0	0	2
Saludecio.....	1	0	0	0	1
San Clemente.....	1	0	0	0	1
San Giovanni in Marignano.....	0	0	0	0	0
Santarcangelo di Romagna.....	0	0	0	0	0
Verucchio.....	0	0	0	0	0
Casteldelci.....	0	0	0	0	0
Poggio Torriana.....	1	0	0	0	1
Maiolo.....	0	0	0	0	0
Montescudo-Monte Colombo.....	0	0	0	0	0
Novafeltria.....	1	0	0	0	1
Pennabilli.....	0	0	0	0	0
San Leo.....	0	0	0	0	0
Sant'Agata Feltria.....	0	0	0	0	0
Talamello.....	0	0	0	0	0
<b>Rimini.....</b>	<b>7</b>	<b>2</b>	<b>0</b>	<b>0</b>	<b>9</b>
Montagna.....	0	0	0	0	0
Collina.....	5	1	0	0	6
Pianura.....	2	1	0	0	3
Valmarecchia.....	2	0	0	0	2
Area del Basso Conca.....	1	0	0	0	1
Valconca.....	2	0	0	0	2
Grandi Centri.....	1	1	0	0	2
Comuni di Cintura.....	1	1	0	0	2
Comuni Marittimi.....	2	1	0	0	3
Unione di Comuni Valmarecchia.....	2	0	0	0	2
Unione della Valconca.....	2	0	0	0	2

Fonte: StockView - Infocamere

Elaborazione: SIMET - Camera di commercio della Romagna - Forlì-Cesena e Rimini

TAB. AM.02.05.20 - Unità locali delle imprese attive per tipologia di unità locale e territorio - C 16.2 -  
 Fabbricazione di prodotti in legno, sughero, paglia e materiali da intreccio  
 Rimini - Situazione al 31/12/2017

	Sedi	Unità locali con sede in provincia	Prime unità locali con sede fuori provincia	Altre unità locali	Totale
Bellaria-Igea Marina.....	4	0	0	0	4
Cattolica.....	3	0	0	0	3
Coriano.....	14	7	1	0	22
Gemmano.....	0	0	0	0	0
Misano Adriatico.....	9	1	0	0	10
Mondaino.....	1	1	1	0	3
Montefiore Conca.....	0	0	0	0	0
Montegridolfo.....	3	0	0	0	3
Morciano di Romagna.....	3	0	0	0	3
Riccione.....	13	0	1	0	14
Rimini.....	39	3	4	0	46
Saludecio.....	4	0	0	0	4
San Clemente.....	5	1	0	0	6
San Giovanni in Marignano.....	6	0	1	0	7
Santarcangelo di Romagna.....	19	3	0	0	22
Verucchio.....	8	4	0	0	12
Casteldelci.....	1	0	0	0	1
Poggio Torriana.....	6	2	0	0	8
Maiolo.....	1	0	0	0	1
Montescudo-Monte Colombo.....	1	0	0	0	1
Novafeltria.....	6	3	0	0	9
Pennabilli.....	1	0	0	0	1
San Leo.....	4	0	0	0	4
Sant'Agata Feltria.....	2	0	0	0	2
Talamello.....	3	1	0	0	4
<b>Rimini.....</b>	<b>156</b>	<b>26</b>	<b>8</b>	<b>0</b>	<b>190</b>
Montagna.....	2	0	0	0	2
Collina.....	61	19	2	0	82
Pianura.....	93	7	6	0	106
Valmarecchia.....	32	10	0	0	42
Area del Basso Conca.....	18	1	1	0	20
Valconca.....	17	2	1	0	20
Grandi Centri.....	39	3	4	0	46
Comuni di Cintura.....	50	10	2	0	62
Comuni Marittimi.....	68	4	5	0	77
Unione di Comuni Valmarecchia.....	51	13	0	0	64
Unione della Valconca.....	17	2	1	0	20

Fonte: StockView - Infocamere

Elaborazione: SIMET - Camera di commercio della Romagna - Forlì-Cesena e Rimini

TAB. AM.02.05.21 - Unità locali delle imprese attive per tipologia di unità locale e territorio - C 17.2 -  
 Fabbricazione di articoli di carta e cartone  
 Rimini - Situazione al 31/12/2017

	Sedi	Unità locali con sede in provincia	Prime unità locali con sede fuori provincia	Altre unità locali	Totale
Bellaria-Igea Marina.....	0	0	0	0	0
Cattolica.....	0	1	0	0	1
Coriano.....	0	0	0	0	0
Gemmano.....	0	0	0	0	0
Misano Adriatico.....	0	0	0	0	0
Mondaino.....	0	0	0	0	0
Montefiore Conca.....	0	0	0	0	0
Montegridolfo.....	0	0	1	0	1
Morciano di Romagna.....	1	0	0	0	1
Riccione.....	3	1	0	0	4
Rimini.....	0	0	0	0	0
Saludecio.....	1	0	0	0	1
San Clemente.....	2	0	0	0	2
San Giovanni in Marignano.....	0	0	0	0	0
Santarcangelo di Romagna.....	1	1	0	0	2
Verucchio.....	1	0	0	0	1
Casteldelci.....	0	0	0	0	0
Poggio Torriana.....	1	0	0	0	1
Maiolo.....	0	0	0	0	0
Montescudo-Monte Colombo.....	0	0	0	0	0
Novafeltria.....	0	0	0	0	0
Pennabilli.....	0	0	0	0	0
San Leo.....	0	0	0	0	0
Sant'Agata Feltria.....	0	0	0	0	0
Talamello.....	0	0	0	0	0
<b>Rimini.....</b>	<b>10</b>	<b>3</b>	<b>1</b>	<b>0</b>	<b>14</b>
Montagna.....	0	0	0	0	0
Collina.....	6	0	1	0	7
Pianura.....	4	3	0	0	7
Valmarecchia.....	2	0	0	0	2
Area del Basso Conca.....	0	1	0	0	1
Valconca.....	4	0	1	0	5
Grandi Centri.....	0	0	0	0	0
Comuni di Cintura.....	4	2	0	0	6
Comuni Marittimi.....	3	2	0	0	5
Unione di Comuni Valmarecchia.....	3	1	0	0	4
Unione della Valconca.....	4	0	1	0	5

Fonte: StockView - Infocamere

Elaborazione: SIMET - Camera di commercio della Romagna - Forlì-Cesena e Rimini

TAB. AM.02.05.22 - Unità locali delle imprese attive per tipologia di unità locale e territorio - C 18.1 - Stampa e servizi connessi alla stampa  
Rimini - Situazione al 31/12/2017

	Sedi	Unità locali con sede in provincia	Prime unità locali con sede fuori provincia	Altre unità locali	Totale
Bellaria-Igea Marina.....	6	0	1	0	7
Cattolica.....	4	0	0	0	4
Coriano.....	3	0	0	0	3
Gemmano.....	1	0	0	0	1
Misano Adriatico.....	0	0	0	0	0
Mondaino.....	0	0	0	0	0
Montefiore Conca.....	0	0	0	0	0
Montegridolfo.....	0	0	0	0	0
Morciano di Romagna.....	8	0	0	0	8
Riccione.....	15	0	0	0	15
Rimini.....	47	9	4	0	60
Saludecio.....	1	0	0	0	1
San Clemente.....	1	0	0	0	1
San Giovanni in Marignano.....	3	0	0	0	3
Santarcangelo di Romagna.....	13	1	0	0	14
Verucchio.....	8	0	0	0	8
Casteldelci.....	0	0	0	0	0
Poggio Torriana.....	1	0	0	0	1
Maiolo.....	0	0	0	0	0
Montescudo-Monte Colombo.....	0	0	0	0	0
Novafeltria.....	5	0	0	0	5
Pennabilli.....	0	0	0	0	0
San Leo.....	0	0	0	0	0
Sant'Agata Feltria.....	0	0	0	0	0
Talamello.....	0	0	0	0	0
<b>Rimini.....</b>	<b>116</b>	<b>10</b>	<b>5</b>	<b>0</b>	<b>131</b>
Montagna.....	0	0	0	0	0
Collina.....	28	0	0	0	28
Pianura.....	88	10	5	0	103
Valmarecchia.....	14	0	0	0	14
Area del Basso Conca.....	7	0	0	0	7
Valconca.....	11	0	0	0	11
Grandi Centri.....	47	9	4	0	60
Comuni di Cintura.....	37	1	1	0	39
Comuni Marittimi.....	72	9	5	0	86
Unione di Comuni Valmarecchia.....	27	1	0	0	28
Unione della Valconca.....	11	0	0	0	11

Fonte: StockView - Infocamere

Elaborazione: SIMET - Camera di commercio della Romagna - Forlì-Cesena e Rimini

TAB. AM.02.05.23 - Unità locali delle imprese attive per tipologia di unità locale e territorio - C 20.1 -  
 Fabbricazione di prodotti chimici di base, di fertilizzanti e composti azotati, di materie plastiche e gomma sintetica  
 in forme primarie

Rimini - Situazione al 31/12/2017

	Sedi	Unità locali con sede in provincia	Prime unità locali con sede fuori provincia	Altre unità locali	Totale
Bellaria-Igea Marina.....	0	0	1	0	1
Cattolica.....	0	0	0	0	0
Coriano.....	0	1	0	0	1
Gemmano.....	0	0	0	0	0
Misano Adriatico.....	0	0	0	0	0
Mondaino.....	0	0	0	0	0
Montefiore Conca.....	0	0	0	0	0
Montegridolfo.....	0	0	0	0	0
Morciano di Romagna.....	0	0	0	0	0
Riccione.....	1	0	0	0	1
Rimini.....	2	0	0	0	2
Saludecio.....	0	0	0	0	0
San Clemente.....	0	0	0	0	0
San Giovanni in Marignano.....	0	0	0	0	0
Santarcangelo di Romagna.....	0	0	0	0	0
Verucchio.....	0	0	0	0	0
Casteldelci.....	0	0	0	0	0
Poggio Torriana.....	1	0	0	0	1
Maiolo.....	0	0	0	0	0
Montescudo-Monte Colombo.....	0	0	1	0	1
Novafeltria.....	1	1	0	0	2
Pennabilli.....	0	0	0	0	0
San Leo.....	0	0	0	0	0
Sant'Agata Feltria.....	0	0	0	0	0
Talamello.....	0	0	0	0	0
<b>Rimini.....</b>	<b>5</b>	<b>2</b>	<b>2</b>	<b>0</b>	<b>9</b>
Montagna.....	0	0	0	0	0
Collina.....	2	2	1	0	5
Pianura.....	3	0	1	0	4
Valmarecchia.....	2	1	0	0	3
Area del Basso Conca.....	0	0	0	0	0
Valconca.....	0	0	1	0	1
Grandi Centri.....	2	0	0	0	2
Comuni di Cintura.....	1	1	1	0	3
Comuni Marittimi.....	3	0	1	0	4
Unione di Comuni Valmarecchia.....	2	1	0	0	3
Unione della Valconca.....	0	0	1	0	1

Fonte: StockView - Infocamere

Elaborazione: SIMET - Camera di commercio della Romagna - Forlì-Cesena e Rimini



TAB. AM.02.05.24 - Unità locali delle imprese attive per tipologia di unità locale e territorio - C 20.3 -  
 Fabbricazione di pitture, vernici e smalti, inchiostri da stampa e adesivi sintetici (mastici)  
 Rimini - Situazione al 31/12/2017

	Sedi	Unità locali con sede in provincia	Prime unità locali con sede fuori provincia	Altre unità locali	Totale
Bellaria-Igea Marina.....	0	0	0	0	0
Cattolica.....	0	0	0	0	0
Coriano.....	0	0	0	0	0
Gemmano.....	0	0	0	0	0
Misano Adriatico.....	0	0	0	0	0
Mondaino.....	0	0	0	0	0
Montefiore Conca.....	0	0	0	0	0
Montegridolfo.....	0	0	0	0	0
Morciano di Romagna.....	0	0	0	0	0
Riccione.....	1	1	0	0	2
Rimini.....	2	1	2	0	5
Saludecio.....	0	0	0	0	0
San Clemente.....	1	0	0	0	1
San Giovanni in Marignano.....	1	0	0	0	1
Santarcangelo di Romagna.....	0	0	0	0	0
Verucchio.....	0	0	0	0	0
Casteldelci.....	0	0	0	0	0
Poggio Torriana.....	0	0	2	0	2
Maiolo.....	0	0	0	0	0
Montescudo-Monte Colombo.....	0	0	0	0	0
Novafeltria.....	0	0	0	0	0
Pennabilli.....	0	0	0	0	0
San Leo.....	0	0	0	0	0
Sant'Agata Feltria.....	0	0	0	0	0
Talamello.....	0	0	0	0	0
<b>Rimini.....</b>	<b>5</b>	<b>2</b>	<b>4</b>	<b>0</b>	<b>11</b>
Montagna.....	0	0	0	0	0
Collina.....	1	0	2	0	3
Pianura.....	4	2	2	0	8
Valmarecchia.....	0	0	2	0	2
Area del Basso Conca.....	1	0	0	0	1
Valconca.....	1	0	0	0	1
Grandi Centri.....	2	1	2	0	5
Comuni di Cintura.....	1	1	0	0	2
Comuni Marittimi.....	3	2	2	0	7
Unione di Comuni Valmarecchia.....	0	0	2	0	2
Unione della Valconca.....	1	0	0	0	1

Fonte: StockView - Infocamere

Elaborazione: SIMET - Camera di commercio della Romagna - Forlì-Cesena e Rimini

TAB. AM.02.05.25 - Unità locali delle imprese attive per tipologia di unità locale e territorio - C 20.4 -  
 Fabbricazione di saponi e detersivi, di prodotti per la pulizia e la lucidatura, di profumi e cosmetici  
 Rimini - Situazione al 31/12/2017

	Sedi	Unità locali con sede in provincia	Prime unità locali con sede fuori provincia	Altre unità locali	Totale
Bellaria-Igea Marina.....	0	0	0	0	0
Cattolica.....	0	0	0	0	0
Coriano.....	1	1	0	0	2
Gemmano.....	0	0	0	0	0
Misano Adriatico.....	3	2	0	0	5
Mondaino.....	0	0	0	0	0
Montefiore Conca.....	0	0	0	0	0
Montegridolfo.....	0	0	0	0	0
Morciano di Romagna.....	0	0	0	0	0
Riccione.....	4	0	0	0	4
Rimini.....	1	1	0	0	2
Saludecio.....	0	0	0	0	0
San Clemente.....	0	0	0	0	0
San Giovanni in Marignano.....	0	0	0	0	0
Santarcangelo di Romagna.....	2	0	0	0	2
Verucchio.....	0	0	0	0	0
Casteldelci.....	0	0	0	0	0
Poggio Torriana.....	0	0	0	0	0
Maiolo.....	0	0	0	0	0
Montescudo-Monte Colombo.....	0	0	0	0	0
Novafeltria.....	0	0	0	0	0
Pennabilli.....	0	0	0	0	0
San Leo.....	0	0	0	0	0
Sant'Agata Feltria.....	0	0	0	0	0
Talamello.....	0	0	0	0	0
<b>Rimini.....</b>	<b>11</b>	<b>4</b>	<b>0</b>	<b>0</b>	<b>15</b>
Montagna.....	0	0	0	0	0
Collina.....	1	1	0	0	2
Pianura.....	10	3	0	0	13
Valmarecchia.....	0	0	0	0	0
Area del Basso Conca.....	3	2	0	0	5
Valconca.....	0	0	0	0	0
Grandi Centri.....	1	1	0	0	2
Comuni di Cintura.....	7	1	0	0	8
Comuni Marittimi.....	8	3	0	0	11
Unione di Comuni Valmarecchia.....	2	0	0	0	2
Unione della Valconca.....	0	0	0	0	0

Fonte: StockView - Infocamere

Elaborazione: SIMET - Camera di commercio della Romagna - Forlì-Cesena e Rimini

TAB. AM.02.05.26 - Unità locali delle imprese attive per tipologia di unità locale e territorio - C 20.5 -  
 Fabbricazione di altri prodotti chimici  
 Rimini - Situazione al 31/12/2017

	Sedi	Unità locali con sede in provincia	Prime unità locali con sede fuori provincia	Altre unità locali	Totale
Bellaria-Igea Marina.....	2	1	0	0	3
Cattolica.....	0	0	0	0	0
Coriano.....	1	0	0	0	1
Gemmano.....	1	0	0	0	1
Misano Adriatico.....	1	1	0	0	2
Mondaino.....	0	0	0	0	0
Montefiore Conca.....	0	0	0	0	0
Montegridolfo.....	0	0	0	0	0
Morciano di Romagna.....	0	0	0	0	0
Riccione.....	1	0	0	0	1
Rimini.....	2	1	1	0	4
Saludecio.....	1	1	0	0	2
San Clemente.....	1	1	0	0	2
San Giovanni in Marignano.....	0	0	0	0	0
Santarcangelo di Romagna.....	0	0	0	0	0
Verucchio.....	0	0	0	0	0
Casteldelci.....	0	0	0	0	0
Poggio Torriana.....	0	0	0	0	0
Maiolo.....	0	0	0	0	0
Montescudo-Monte Colombo.....	0	0	1	0	1
Novafeltria.....	0	0	0	0	0
Pennabilli.....	0	0	0	0	0
San Leo.....	0	0	0	0	0
Sant'Agata Feltria.....	0	0	0	0	0
Talamello.....	0	0	0	0	0
<b>Rimini.....</b>	<b>10</b>	<b>5</b>	<b>2</b>	<b>0</b>	<b>17</b>
Montagna.....	0	0	0	0	0
Collina.....	4	2	1	0	7
Pianura.....	6	3	1	0	10
Valmarecchia.....	0	0	0	0	0
Area del Basso Conca.....	1	1	0	0	2
Valconca.....	3	2	1	0	6
Grandi Centri.....	2	1	1	0	4
Comuni di Cintura.....	4	1	0	0	5
Comuni Marittimi.....	6	3	1	0	10
Unione di Comuni Valmarecchia.....	0	0	0	0	0
Unione della Valconca.....	3	2	1	0	6

Fonte: StockView - Infocamere

Elaborazione: SIMET - Camera di commercio della Romagna - Forlì-Cesena e Rimini

TAB. AM.02.05.27 - Unità locali delle imprese attive per tipologia di unità locale e territorio - C 21.2 -  
 Fabbricazione di medicinali e preparati farmaceutici  
 Rimini - Situazione al 31/12/2017

	Sedi	Unità locali con sede in provincia	Prime unità locali con sede fuori provincia	Altre unità locali	Totale
Bellaria-Igea Marina.....	0	0	0	0	0
Cattolica.....	0	0	0	0	0
Coriano.....	0	0	0	0	0
Gemmano.....	0	0	0	0	0
Misano Adriatico.....	0	0	0	0	0
Mondaino.....	0	0	0	0	0
Montefiore Conca.....	0	0	0	0	0
Montegridolfo.....	0	0	0	0	0
Morciano di Romagna.....	0	0	0	0	0
Riccione.....	0	0	0	0	0
Rimini.....	1	0	0	0	1
Saludecio.....	1	0	0	0	1
San Clemente.....	0	0	0	0	0
San Giovanni in Marignano.....	0	0	0	0	0
Santarcangelo di Romagna.....	0	0	0	0	0
Verucchio.....	0	0	0	0	0
Casteldelci.....	0	0	0	0	0
Poggio Torriana.....	0	0	0	0	0
Maiolo.....	0	0	0	0	0
Montescudo-Monte Colombo.....	0	0	1	0	1
Novafeltria.....	0	0	0	0	0
Pennabilli.....	0	0	0	0	0
San Leo.....	0	0	0	0	0
Sant'Agata Feltria.....	0	0	0	0	0
Talamello.....	0	0	0	0	0
<b>Rimini.....</b>	<b>2</b>	<b>0</b>	<b>1</b>	<b>0</b>	<b>3</b>
Montagna.....	0	0	0	0	0
Collina.....	1	0	1	0	2
Pianura.....	1	0	0	0	1
Valmarecchia.....	0	0	0	0	0
Area del Basso Conca.....	0	0	0	0	0
Valconca.....	1	0	1	0	2
Grandi Centri.....	1	0	0	0	1
Comuni di Cintura.....	0	0	0	0	0
Comuni Marittimi.....	1	0	0	0	1
Unione di Comuni Valmarecchia.....	0	0	0	0	0
Unione della Valconca.....	1	0	1	0	2

Fonte: StockView - Infocamere

Elaborazione: SIMET - Camera di commercio della Romagna - Forlì-Cesena e Rimini

TAB. AM.02.05.28 - Unità locali delle imprese attive per tipologia di unità locale e territorio - C 22.1 -  
 Fabbricazione di articoli in gomma  
 Rimini - Situazione al 31/12/2017

	Sedi	Unità locali con sede in provincia	Prime unità locali con sede fuori provincia	Altre unità locali	Totale
Bellaria-Igea Marina.....	0	0	1	0	1
Cattolica.....	1	0	0	0	1
Coriano.....	1	1	0	0	2
Gemmano.....	0	0	0	0	0
Misano Adriatico.....	0	0	0	0	0
Mondaino.....	0	0	0	0	0
Montefiore Conca.....	0	0	0	0	0
Montegridolfo.....	0	0	0	0	0
Morciano di Romagna.....	0	0	0	0	0
Riccione.....	0	0	0	0	0
Rimini.....	0	0	0	0	0
Saludecio.....	0	0	0	0	0
San Clemente.....	0	0	0	0	0
San Giovanni in Marignano.....	0	2	0	0	2
Santarcangelo di Romagna.....	0	0	0	0	0
Verucchio.....	0	0	0	0	0
Casteldelci.....	0	0	0	0	0
Poggio Torriana.....	0	0	0	0	0
Maiolo.....	0	0	0	0	0
Montescudo-Monte Colombo.....	0	0	0	0	0
Novafeltria.....	0	0	0	0	0
Pennabilli.....	1	0	0	0	1
San Leo.....	1	0	1	0	2
Sant'Agata Feltria.....	0	0	0	0	0
Talamello.....	0	0	0	0	0
<b>Rimini.....</b>	<b>4</b>	<b>3</b>	<b>2</b>	<b>0</b>	<b>9</b>
Montagna.....	1	0	0	0	1
Collina.....	2	1	1	0	4
Pianura.....	1	2	1	0	4
Valmarecchia.....	2	0	1	0	3
Area del Basso Conca.....	1	2	0	0	3
Valconca.....	0	0	0	0	0
Grandi Centri.....	0	0	0	0	0
Comuni di Cintura.....	1	1	1	0	3
Comuni Marittimi.....	1	0	1	0	2
Unione di Comuni Valmarecchia.....	2	0	1	0	3
Unione della Valconca.....	0	0	0	0	0

Fonte: StockView - Infocamere

Elaborazione: SIMET - Camera di commercio della Romagna - Forlì-Cesena e Rimini

TAB. AM.02.05.29 - Unità locali delle imprese attive per tipologia di unità locale e territorio - C 22.2 -  
 Fabbricazione di articoli in materie plastiche  
 Rimini - Situazione al 31/12/2017

	Sedi	Unità locali con sede in provincia	Prime unità locali con sede fuori provincia	Altre unità locali	Totale
Bellaria-Igea Marina.....	2	0	1	0	3
Cattolica.....	2	1	1	0	4
Coriano.....	1	1	0	0	2
Gemmano.....	1	0	1	0	2
Misano Adriatico.....	2	2	0	0	4
Mondaino.....	0	0	0	0	0
Montefiore Conca.....	0	0	0	0	0
Montegridolfo.....	0	0	0	0	0
Morciano di Romagna.....	0	0	0	0	0
Riccione.....	6	0	0	0	6
Rimini.....	7	1	1	0	9
Saludecio.....	1	1	0	0	2
San Clemente.....	1	1	0	0	2
San Giovanni in Marignano.....	3	0	0	0	3
Santarcangelo di Romagna.....	4	0	2	0	6
Verucchio.....	0	0	1	0	1
Casteldelci.....	0	0	0	0	0
Poggio Torriana.....	3	1	0	0	4
Maiolo.....	0	0	0	0	0
Montescudo-Monte Colombo.....	0	0	0	0	0
Novafeltria.....	0	0	0	0	0
Pennabilli.....	0	0	0	0	0
San Leo.....	1	0	0	0	1
Sant'Agata Feltria.....	1	1	0	0	2
Talamello.....	0	0	0	0	0
<b>Rimini.....</b>	<b>35</b>	<b>9</b>	<b>7</b>	<b>0</b>	<b>51</b>
Montagna.....	0	0	0	0	0
Collina.....	9	5	2	0	16
Pianura.....	26	4	5	0	35
Valmarecchia.....	5	2	1	0	8
Area del Basso Conca.....	7	3	1	0	11
Valconca.....	3	2	1	0	6
Grandi Centri.....	7	1	1	0	9
Comuni di Cintura.....	13	1	3	0	17
Comuni Marittimi.....	19	4	3	0	26
Unione di Comuni Valmarecchia.....	9	2	3	0	14
Unione della Valconca.....	3	2	1	0	6

Fonte: StockView - Infocamere

Elaborazione: SIMET - Camera di commercio della Romagna - Forlì-Cesena e Rimini

TAB. AM.02.05.30 - Unità locali delle imprese attive per tipologia di unità locale e territorio - C 23.1 -  
 Fabbricazione di vetro e di prodotti in vetro  
 Rimini - Situazione al 31/12/2017

	Sedi	Unità locali con sede in provincia	Prime unità locali con sede fuori provincia	Altre unità locali	Totale
Bellaria-Igea Marina.....	2	0	0	0	2
Cattolica.....	2	1	0	0	3
Coriano.....	2	0	0	0	2
Gemmano.....	0	0	0	0	0
Misano Adriatico.....	1	0	0	0	1
Mondaino.....	0	0	0	0	0
Montefiore Conca.....	1	0	0	0	1
Montegridolfo.....	0	0	0	0	0
Morciano di Romagna.....	1	0	0	0	1
Riccione.....	4	0	0	0	4
Rimini.....	7	0	0	0	7
Saludecio.....	0	0	0	0	0
San Clemente.....	0	0	0	0	0
San Giovanni in Marignano.....	1	0	0	0	1
Santarcangelo di Romagna.....	3	0	0	0	3
Verucchio.....	1	0	0	0	1
Casteldelci.....	0	0	0	0	0
Poggio Torriana.....	0	0	0	0	0
Maiolo.....	0	0	0	0	0
Montescudo-Monte Colombo.....	0	0	0	0	0
Novafeltria.....	0	0	1	0	1
Pennabilli.....	0	0	0	0	0
San Leo.....	0	0	0	0	0
Sant'Agata Feltria.....	0	0	0	0	0
Talamello.....	0	0	0	0	0
<b>Rimini.....</b>	<b>25</b>	<b>1</b>	<b>1</b>	<b>0</b>	<b>27</b>
Montagna.....	0	0	0	0	0
Collina.....	5	0	1	0	6
Pianura.....	20	1	0	0	21
Valmarecchia.....	1	0	1	0	2
Area del Basso Conca.....	4	1	0	0	5
Valconca.....	2	0	0	0	2
Grandi Centri.....	7	0	0	0	7
Comuni di Cintura.....	11	0	0	0	11
Comuni Marittimi.....	16	1	0	0	17
Unione di Comuni Valmarecchia.....	4	0	1	0	5
Unione della Valconca.....	2	0	0	0	2

Fonte: StockView - Infocamere

Elaborazione: SIMET - Camera di commercio della Romagna - Forlì-Cesena e Rimini

TAB. AM.02.05.31 - Unità locali delle imprese attive per tipologia di unità locale e territorio - C 23.3 -  
 Fabbricazione di materiali da costruzione in terracotta  
 Rimini - Situazione al 31/12/2017

	Sedi	Unità locali con sede in provincia	Prime unità locali con sede fuori provincia	Altre unità locali	Totale
Bellaria-Igea Marina.....	0	0	0	0	0
Cattolica.....	0	0	0	0	0
Coriano.....	0	0	0	0	0
Gemmano.....	0	0	0	0	0
Misano Adriatico.....	0	0	0	0	0
Mondaino.....	0	0	0	0	0
Montefiore Conca.....	0	0	0	0	0
Montegridolfo.....	0	0	0	0	0
Morciano di Romagna.....	0	0	0	0	0
Riccione.....	0	0	1	0	1
Rimini.....	0	0	1	0	1
Saludecio.....	0	0	0	0	0
San Clemente.....	1	0	0	0	1
San Giovanni in Marignano.....	1	0	0	0	1
Santarcangelo di Romagna.....	1	0	0	0	1
Verucchio.....	0	0	0	0	0
Casteldelci.....	0	0	0	0	0
Poggio Torriana.....	0	0	0	0	0
Maiolo.....	0	0	0	0	0
Montescudo-Monte Colombo.....	0	0	0	0	0
Novafeltria.....	0	0	1	0	1
Pennabilli.....	0	0	0	0	0
San Leo.....	0	0	0	0	0
Sant'Agata Feltria.....	0	0	0	0	0
Talamello.....	0	0	0	0	0
<b>Rimini.....</b>	<b>3</b>	<b>0</b>	<b>3</b>	<b>0</b>	<b>6</b>
Montagna.....	0	0	0	0	0
Collina.....	1	0	1	0	2
Pianura.....	2	0	2	0	4
Valmarecchia.....	0	0	1	0	1
Area del Basso Conca.....	1	0	0	0	1
Valconca.....	1	0	0	0	1
Grandi Centri.....	0	0	1	0	1
Comuni di Cintura.....	1	0	1	0	2
Comuni Marittimi.....	0	0	2	0	2
Unione di Comuni Valmarecchia.....	1	0	1	0	2
Unione della Valconca.....	1	0	0	0	1

Fonte: StockView - Infocamere

Elaborazione: SIMET - Camera di commercio della Romagna - Forlì-Cesena e Rimini



TAB. AM.02.05.32 - Unità locali delle imprese attive per tipologia di unità locale e territorio - C 23.4 -  
 Fabbricazione di altri prodotti in porcellana e in ceramica  
 Rimini - Situazione al 31/12/2017

	Sedi	Unità locali con sede in provincia	Prime unità locali con sede fuori provincia	Altre unità locali	Totale
Bellaria-Igea Marina.....	1	0	0	0	1
Cattolica.....	1	0	0	0	1
Coriano.....	5	0	0	0	5
Gemmano.....	0	0	0	0	0
Misano Adriatico.....	0	0	0	0	0
Mondaino.....	0	0	0	0	0
Montefiore Conca.....	0	0	0	0	0
Montegridolfo.....	0	0	0	0	0
Morciano di Romagna.....	0	0	0	0	0
Riccione.....	1	0	0	0	1
Rimini.....	4	1	0	0	5
Saludecio.....	0	0	0	0	0
San Clemente.....	0	0	0	0	0
San Giovanni in Marignano.....	0	0	0	0	0
Santarcangelo di Romagna.....	1	0	0	0	1
Verucchio.....	2	1	0	0	3
Casteldelci.....	0	0	0	0	0
Poggio Torriana.....	0	0	0	0	0
Maiolo.....	0	0	0	0	0
Montescudo-Monte Colombo.....	1	0	0	0	1
Novafeltria.....	0	0	0	0	0
Pennabilli.....	0	0	0	0	0
San Leo.....	1	0	0	0	1
Sant'Agata Feltria.....	0	0	0	0	0
Talamello.....	0	0	0	0	0
<b>Rimini.....</b>	<b>17</b>	<b>2</b>	<b>0</b>	<b>0</b>	<b>19</b>
Montagna.....	0	0	0	0	0
Collina.....	9	1	0	0	10
Pianura.....	8	1	0	0	9
Valmarecchia.....	3	1	0	0	4
Area del Basso Conca.....	1	0	0	0	1
Valconca.....	1	0	0	0	1
Grandi Centri.....	4	1	0	0	5
Comuni di Cintura.....	8	0	0	0	8
Comuni Marittimi.....	7	1	0	0	8
Unione di Comuni Valmarecchia.....	4	1	0	0	5
Unione della Valconca.....	1	0	0	0	1

Fonte: StockView - Infocamere

Elaborazione: SIMET - Camera di commercio della Romagna - Forlì-Cesena e Rimini

TAB. AM.02.05.33 - Unità locali delle imprese attive per tipologia di unità locale e territorio - C 23.6 -  
 Fabbricazione di prodotti in calcestruzzo, cemento e gesso  
 Rimini - Situazione al 31/12/2017

	Sedi	Unità locali con sede in provincia	Prime unità locali con sede fuori provincia	Altre unità locali	Totale
Bellaria-Igea Marina.....	1	0	1	0	2
Cattolica.....	0	0	0	0	0
Coriano.....	0	0	0	0	0
Gemmano.....	0	0	0	0	0
Misano Adriatico.....	1	0	0	1	2
Mondaino.....	0	0	0	0	0
Montefiore Conca.....	0	0	0	0	0
Montegridolfo.....	0	0	0	0	0
Morciano di Romagna.....	0	0	0	0	0
Riccione.....	3	0	0	0	3
Rimini.....	4	1	4	1	10
Saludecio.....	0	0	0	1	1
San Clemente.....	0	0	0	0	0
San Giovanni in Marignano.....	1	1	1	0	3
Santarcangelo di Romagna.....	4	0	1	0	5
Verucchio.....	0	0	0	0	0
Casteldelci.....	0	0	0	0	0
Poggio Torriana.....	1	0	0	1	2
Maiolo.....	0	0	0	0	0
Montescudo-Monte Colombo.....	1	1	0	0	2
Novafeltria.....	1	1	0	0	2
Pennabilli.....	0	0	0	1	1
San Leo.....	0	0	0	1	1
Sant'Agata Feltria.....	0	0	0	0	0
Talamello.....	0	0	0	0	0
<b>Rimini.....</b>	<b>17</b>	<b>4</b>	<b>7</b>	<b>6</b>	<b>34</b>
Montagna.....	0	0	0	1	1
Collina.....	3	2	0	3	8
Pianura.....	14	2	7	2	25
Valmarecchia.....	2	1	0	3	6
Area del Basso Conca.....	2	1	1	1	5
Valconca.....	1	1	0	1	3
Grandi Centri.....	4	1	4	1	10
Comuni di Cintura.....	8	0	2	0	10
Comuni Marittimi.....	9	1	5	2	17
Unione di Comuni Valmarecchia.....	6	1	1	3	11
Unione della Valconca.....	1	1	0	1	3

Fonte: StockView - Infocamere

Elaborazione: SIMET - Camera di commercio della Romagna - Forlì-Cesena e Rimini

TAB. AM.02.05.34 - Unità locali delle imprese attive per tipologia di unità locale e territorio - C 23.7 - Taglio, modellatura e finitura di pietre  
Rimini - Situazione al 31/12/2017

	Sedi	Unità locali con sede in provincia	Prime unità locali con sede fuori provincia	Altre unità locali	Totale
Bellaria-Igea Marina.....	2	0	0	0	2
Cattolica.....	0	0	1	0	1
Coriano.....	1	0	0	2	3
Gemmano.....	0	0	0	0	0
Misano Adriatico.....	3	2	0	0	5
Mondaino.....	0	0	0	0	0
Montefiore Conca.....	1	0	0	0	1
Montegridolfo.....	0	0	0	0	0
Morciano di Romagna.....	2	0	0	0	2
Riccione.....	1	0	0	0	1
Rimini.....	11	2	0	0	13
Saludecio.....	1	0	0	0	1
San Clemente.....	1	1	0	0	2
San Giovanni in Marignano.....	3	1	0	0	4
Santarcangelo di Romagna.....	5	2	1	0	8
Verucchio.....	0	0	0	0	0
Casteldelci.....	0	0	0	0	0
Poggio Torriana.....	1	0	0	0	1
Maiolo.....	0	0	0	0	0
Montescudo-Monte Colombo.....	0	0	0	0	0
Novafeltria.....	0	2	0	0	2
Pennabilli.....	2	0	0	0	2
San Leo.....	1	0	0	0	1
Sant'Agata Feltria.....	0	0	0	0	0
Talamello.....	0	0	0	0	0
<b>Rimini.....</b>	<b>35</b>	<b>10</b>	<b>2</b>	<b>2</b>	<b>49</b>
Montagna.....	2	0	0	0	2
Collina.....	8	3	0	2	13
Pianura.....	25	7	2	0	34
Valmarecchia.....	4	2	0	0	6
Area del Basso Conca.....	6	3	1	0	10
Valconca.....	5	1	0	0	6
Grandi Centri.....	11	2	0	0	13
Comuni di Cintura.....	9	2	1	2	14
Comuni Marittimi.....	17	4	1	0	22
Unione di Comuni Valmarecchia.....	9	4	1	0	14
Unione della Valconca.....	5	1	0	0	6

Fonte: StockView - Infocamere

Elaborazione: SIMET - Camera di commercio della Romagna - Forlì-Cesena e Rimini

TAB. AM.02.05.35 - Unità locali delle imprese attive per tipologia di unità locale e territorio - C 23.9 -  
 Fabbricazione di prodotti abrasivi e di prodotti in minerali non metalliferi nca  
 Rimini - Situazione al 31/12/2017

	Sedi	Unità locali con sede in provincia	Prime unità locali con sede fuori provincia	Altre unità locali	Totale
Bellaria-Igea Marina.....	0	0	0	0	0
Cattolica.....	0	0	0	0	0
Coriano.....	0	0	0	0	0
Gemmano.....	0	0	0	0	0
Misano Adriatico.....	0	0	0	0	0
Mondaino.....	0	0	0	0	0
Montefiore Conca.....	0	0	0	0	0
Montegridolfo.....	0	0	0	0	0
Morciano di Romagna.....	0	0	0	0	0
Riccione.....	0	1	0	0	1
Rimini.....	3	0	0	0	3
Saludecio.....	0	0	0	0	0
San Clemente.....	0	0	0	0	0
San Giovanni in Marignano.....	0	0	0	0	0
Santarcangelo di Romagna.....	0	0	0	0	0
Verucchio.....	0	0	1	0	1
Casteldelci.....	0	0	0	0	0
Poggio Torriana.....	0	0	1	0	1
Maiolo.....	0	0	0	0	0
Montescudo-Monte Colombo.....	0	0	0	0	0
Novafeltria.....	0	0	0	0	0
Pennabilli.....	0	0	0	0	0
San Leo.....	1	2	0	0	3
Sant'Agata Feltria.....	0	0	0	0	0
Talamello.....	0	0	0	0	0
<b>Rimini.....</b>	<b>4</b>	<b>3</b>	<b>2</b>	<b>0</b>	<b>9</b>
Montagna.....	0	0	0	0	0
Collina.....	1	2	2	0	5
Pianura.....	3	1	0	0	4
Valmarecchia.....	1	2	2	0	5
Area del Basso Conca.....	0	0	0	0	0
Valconca.....	0	0	0	0	0
Grandi Centri.....	3	0	0	0	3
Comuni di Cintura.....	0	1	0	0	1
Comuni Marittimi.....	3	1	0	0	4
Unione di Comuni Valmarecchia.....	1	2	2	0	5
Unione della Valconca.....	0	0	0	0	0

Fonte: StockView - Infocamere

Elaborazione: SIMET - Camera di commercio della Romagna - Forlì-Cesena e Rimini

TAB. AM.02.05.36 - Unità locali delle imprese attive per tipologia di unità locale e territorio - C 24.2 -  
 Fabbricazione di tubi, condotti, profilati cavi e relativi accessori in acciaio (esclusi quelli in acciaio colato)  
 Rimini - Situazione al 31/12/2017

	Sedi	Unità locali con sede in provincia	Prime unità locali con sede fuori provincia	Altre unità locali	Totale
Bellaria-Igea Marina.....	0	0	0	0	0
Cattolica.....	0	0	0	0	0
Coriano.....	0	0	1	0	1
Gemmano.....	0	0	0	0	0
Misano Adriatico.....	0	0	0	0	0
Mondaino.....	0	0	0	0	0
Montefiore Conca.....	0	0	0	0	0
Montegridolfo.....	0	0	0	0	0
Morciano di Romagna.....	0	0	0	0	0
Riccione.....	0	0	0	0	0
Rimini.....	0	0	0	0	0
Saludecio.....	0	0	0	0	0
San Clemente.....	0	0	0	0	0
San Giovanni in Marignano.....	0	0	0	0	0
Santarcangelo di Romagna.....	0	0	0	0	0
Verucchio.....	0	0	0	0	0
Casteldelci.....	0	0	0	0	0
Poggio Torriana.....	0	0	0	0	0
Maiolo.....	0	0	0	0	0
Montescudo-Monte Colombo.....	0	0	0	0	0
Novafeltria.....	0	0	0	0	0
Pennabilli.....	0	0	0	0	0
San Leo.....	0	0	0	0	0
Sant'Agata Feltria.....	0	0	0	0	0
Talamello.....	0	0	0	0	0
<b>Rimini.....</b>	<b>0</b>	<b>0</b>	<b>1</b>	<b>0</b>	<b>1</b>
Montagna.....	0	0	0	0	0
Collina.....	0	0	1	0	1
Pianura.....	0	0	0	0	0
Valmarecchia.....	0	0	0	0	0
Area del Basso Conca.....	0	0	0	0	0
Valconca.....	0	0	0	0	0
Grandi Centri.....	0	0	0	0	0
Comuni di Cintura.....	0	0	1	0	1
Comuni Marittimi.....	0	0	0	0	0
Unione di Comuni Valmarecchia.....	0	0	0	0	0
Unione della Valconca.....	0	0	0	0	0

Fonte: StockView - Infocamere

Elaborazione: SIMET - Camera di commercio della Romagna - Forlì-Cesena e Rimini

TAB. AM.02.05.37 - Unità locali delle imprese attive per tipologia di unità locale e territorio - C 24.3 -  
 Fabbricazione di altri prodotti della prima trasformazione dell'acciaio  
 Rimini - Situazione al 31/12/2017

	Sedi	Unità locali con sede in provincia	Prime unità locali con sede fuori provincia	Altre unità locali	Totale
Bellaria-Igea Marina.....	0	0	0	0	0
Cattolica.....	0	0	0	0	0
Coriano.....	0	0	0	0	0
Gemmano.....	0	0	0	0	0
Misano Adriatico.....	0	0	0	0	0
Mondaino.....	0	0	0	0	0
Montefiore Conca.....	0	0	0	0	0
Montegridolfo.....	0	0	0	0	0
Morciano di Romagna.....	0	0	0	0	0
Riccione.....	1	0	0	0	1
Rimini.....	1	0	0	0	1
Saludecio.....	0	0	0	0	0
San Clemente.....	0	0	0	0	0
San Giovanni in Marignano.....	0	0	0	0	0
Santarcangelo di Romagna.....	0	0	0	0	0
Verucchio.....	0	0	0	0	0
Casteldelci.....	0	0	0	0	0
Poggio Torriana.....	0	0	0	0	0
Maiolo.....	0	0	0	0	0
Montescudo-Monte Colombo.....	0	0	0	0	0
Novafeltria.....	0	0	0	0	0
Pennabilli.....	0	0	0	0	0
San Leo.....	0	0	0	0	0
Sant'Agata Feltria.....	0	0	0	0	0
Talamello.....	0	0	0	0	0
<b>Rimini.....</b>	<b>2</b>	<b>0</b>	<b>0</b>	<b>0</b>	<b>2</b>
Montagna.....	0	0	0	0	0
Collina.....	0	0	0	0	0
Pianura.....	2	0	0	0	2
Valmarecchia.....	0	0	0	0	0
Area del Basso Conca.....	0	0	0	0	0
Valconca.....	0	0	0	0	0
Grandi Centri.....	1	0	0	0	1
Comuni di Cintura.....	1	0	0	0	1
Comuni Marittimi.....	2	0	0	0	2
Unione di Comuni Valmarecchia.....	0	0	0	0	0
Unione della Valconca.....	0	0	0	0	0

Fonte: StockView - Infocamere

Elaborazione: SIMET - Camera di commercio della Romagna - Forlì-Cesena e Rimini

TAB. AM.02.05.38 - Unità locali delle imprese attive per tipologia di unità locale e territorio - C 24.5 - Fonderie Rimini - Situazione al 31/12/2017

	Sedi	Unità locali con sede in provincia	Prime unità locali con sede fuori provincia	Altre unità locali	Totale
Bellaria-Igea Marina.....	0	0	0	0	0
Cattolica.....	0	0	0	0	0
Coriano.....	3	2	0	0	5
Gemmano.....	0	0	0	0	0
Misano Adriatico.....	0	0	0	0	0
Mondaino.....	0	0	0	0	0
Montefiore Conca.....	0	0	0	0	0
Montegridolfo.....	0	0	0	0	0
Morciano di Romagna.....	0	0	0	0	0
Riccione.....	1	0	0	0	1
Rimini.....	4	1	0	0	5
Saludecio.....	0	0	0	0	0
San Clemente.....	1	0	0	0	1
San Giovanni in Marignano.....	0	0	0	0	0
Santarcangelo di Romagna.....	0	0	0	0	0
Verucchio.....	1	1	0	0	2
Casteldelci.....	0	0	0	0	0
Poggio Torriana.....	0	0	0	0	0
Maiolo.....	0	0	0	0	0
Montescudo-Monte Colombo.....	0	0	0	0	0
Novafeltria.....	0	0	0	0	0
Pennabilli.....	0	0	0	0	0
San Leo.....	0	0	0	0	0
Sant'Agata Feltria.....	0	0	0	0	0
Talamello.....	0	0	0	0	0
<b>Rimini.....</b>	<b>10</b>	<b>4</b>	<b>0</b>	<b>0</b>	<b>14</b>
Montagna.....	0	0	0	0	0
Collina.....	5	3	0	0	8
Pianura.....	5	1	0	0	6
Valmarecchia.....	1	1	0	0	2
Area del Basso Conca.....	0	0	0	0	0
Valconca.....	1	0	0	0	1
Grandi Centri.....	4	1	0	0	5
Comuni di Cintura.....	4	2	0	0	6
Comuni Marittimi.....	5	1	0	0	6
Unione di Comuni Valmarecchia.....	1	1	0	0	2
Unione della Valconca.....	1	0	0	0	1

Fonte: StockView - Infocamere

Elaborazione: SIMET - Camera di commercio della Romagna - Forlì-Cesena e Rimini

TAB. AM.02.05.39 - Unità locali delle imprese attive per tipologia di unità locale e territorio - C 25.1 -  
 Fabbricazione di elementi da costruzione in metallo  
 Rimini - Situazione al 31/12/2017

	Sedi	Unità locali con sede in provincia	Prime unità locali con sede fuori provincia	Altre unità locali	Totale
Bellaria-Igea Marina.....	6	3	1	0	10
Cattolica.....	3	2	1	1	7
Coriano.....	6	0	2	0	8
Gemmano.....	0	0	0	0	0
Misano Adriatico.....	4	1	0	0	5
Mondaino.....	0	0	0	0	0
Montefiore Conca.....	1	0	0	0	1
Montegridolfo.....	0	0	0	0	0
Morciano di Romagna.....	2	0	0	0	2
Riccione.....	10	1	0	0	11
Rimini.....	44	10	2	0	56
Saludecio.....	1	0	0	0	1
San Clemente.....	3	0	1	0	4
San Giovanni in Marignano.....	7	1	1	1	10
Santarcangelo di Romagna.....	14	2	1	0	17
Verucchio.....	4	1	1	0	6
Casteldelci.....	3	0	0	0	3
Poggio Torriana.....	7	0	1	0	8
Maiolo.....	3	1	0	0	4
Montescudo-Monte Colombo.....	1	0	0	0	1
Novafeltria.....	10	3	0	0	13
Pennabilli.....	0	0	1	0	1
San Leo.....	9	0	0	0	9
Sant'Agata Feltria.....	2	0	0	0	2
Talamello.....	4	2	0	0	6
<b>Rimini.....</b>	<b>144</b>	<b>27</b>	<b>12</b>	<b>2</b>	<b>185</b>
Montagna.....	3	0	1	0	4
Collina.....	53	7	5	0	65
Pianura.....	88	20	6	2	116
Valmarecchia.....	42	7	3	0	52
Area del Basso Conca.....	14	4	2	2	22
Valconca.....	8	0	1	0	9
Grandi Centri.....	44	10	2	0	56
Comuni di Cintura.....	36	6	4	0	46
Comuni Marittimi.....	67	17	4	1	89
Unione di Comuni Valmarecchia.....	56	9	4	0	69
Unione della Valconca.....	8	0	1	0	9

Fonte: StockView - Infocamere

Elaborazione: SIMET - Camera di commercio della Romagna - Forlì-Cesena e Rimini



TAB. AM.02.05.40 - Unità locali delle imprese attive per tipologia di unità locale e territorio - C 25.2 -  
 Fabbricazione di cisterne, serbatoi, radiatori e contenitori in metallo  
 Rimini - Situazione al 31/12/2017

	Sedi	Unità locali con sede in provincia	Prime unità locali con sede fuori provincia	Altre unità locali	Totale
Bellaria-Igea Marina.....	0	0	0	0	0
Cattolica.....	0	0	0	0	0
Coriano.....	0	0	0	0	0
Gemmano.....	0	0	0	0	0
Misano Adriatico.....	0	0	0	0	0
Mondaino.....	0	0	0	0	0
Montefiore Conca.....	0	0	0	0	0
Montegridolfo.....	0	0	0	0	0
Morciano di Romagna.....	0	0	0	0	0
Riccione.....	0	0	0	0	0
Rimini.....	2	0	0	0	2
Saludecio.....	0	0	0	0	0
San Clemente.....	0	0	0	0	0
San Giovanni in Marignano.....	0	0	0	0	0
Santarcangelo di Romagna.....	0	0	0	0	0
Verucchio.....	0	0	0	0	0
Casteldelci.....	0	0	0	0	0
Poggio Torriana.....	0	1	0	0	1
Maiolo.....	0	0	0	0	0
Montescudo-Monte Colombo.....	0	0	0	0	0
Novafeltria.....	0	0	0	0	0
Pennabilli.....	0	0	0	0	0
San Leo.....	0	0	0	0	0
Sant'Agata Feltria.....	0	0	0	0	0
Talamello.....	0	0	0	0	0
<b>Rimini.....</b>	<b>2</b>	<b>1</b>	<b>0</b>	<b>0</b>	<b>3</b>
Montagna.....	0	0	0	0	0
Collina.....	0	1	0	0	1
Pianura.....	2	0	0	0	2
Valmarecchia.....	0	1	0	0	1
Area del Basso Conca.....	0	0	0	0	0
Valconca.....	0	0	0	0	0
Grandi Centri.....	2	0	0	0	2
Comuni di Cintura.....	0	0	0	0	0
Comuni Marittimi.....	2	0	0	0	2
Unione di Comuni Valmarecchia.....	0	1	0	0	1
Unione della Valconca.....	0	0	0	0	0

Fonte: StockView - Infocamere

Elaborazione: SIMET - Camera di commercio della Romagna - Forlì-Cesena e Rimini

TAB. AM.02.05.41 - Unità locali delle imprese attive per tipologia di unità locale e territorio - C 25.5 - Fucinatura, imbutitura, stampaggio e profilatura dei metalli; metallurgia delle polveri  
Rimini - Situazione al 31/12/2017

	Sedi	Unità locali con sede in provincia	Prime unità locali con sede fuori provincia	Altre unità locali	Totale
Bellaria-Igea Marina.....	0	0	0	0	0
Cattolica.....	0	0	0	0	0
Coriano.....	2	0	0	0	2
Gemmano.....	0	0	0	0	0
Misano Adriatico.....	1	0	0	0	1
Mondaino.....	0	0	0	0	0
Montefiore Conca.....	0	0	0	0	0
Montegridolfo.....	0	0	0	0	0
Morciano di Romagna.....	0	0	0	0	0
Riccione.....	0	0	0	0	0
Rimini.....	3	0	0	0	3
Saludecio.....	0	0	0	0	0
San Clemente.....	1	0	0	0	1
San Giovanni in Marignano.....	3	1	0	0	4
Santarcangelo di Romagna.....	1	1	0	0	2
Verucchio.....	0	0	0	0	0
Casteldelci.....	0	0	0	0	0
Poggio Torriana.....	0	0	0	0	0
Maiolo.....	0	0	0	0	0
Montescudo-Monte Colombo.....	1	0	0	0	1
Novafeltria.....	0	1	0	0	1
Pennabilli.....	0	0	0	0	0
San Leo.....	0	0	0	0	0
Sant'Agata Feltria.....	0	0	0	0	0
Talamello.....	0	0	0	0	0
<b>Rimini.....</b>	<b>12</b>	<b>3</b>	<b>0</b>	<b>0</b>	<b>15</b>
Montagna.....	0	0	0	0	0
Collina.....	4	1	0	0	5
Pianura.....	8	2	0	0	10
Valmarecchia.....	0	1	0	0	1
Area del Basso Conca.....	4	1	0	0	5
Valconca.....	2	0	0	0	2
Grandi Centri.....	3	0	0	0	3
Comuni di Cintura.....	3	1	0	0	4
Comuni Marittimi.....	4	0	0	0	4
Unione di Comuni Valmarecchia.....	1	2	0	0	3
Unione della Valconca.....	2	0	0	0	2

Fonte: StockView - Infocamere

Elaborazione: SIMET - Camera di commercio della Romagna - Forlì-Cesena e Rimini

TAB. AM.02.05.42 - Unità locali delle imprese attive per tipologia di unità locale e territorio - C 25.6 - Trattamento e rivestimento dei metalli; lavori di meccanica generale  
Rimini - Situazione al 31/12/2017

	Sedi	Unità locali con sede in provincia	Prime unità locali con sede fuori provincia	Altre unità locali	Totale
Bellaria-Igea Marina.....	0	0	0	0	0
Cattolica.....	3	1	0	0	4
Coriano.....	18	9	0	0	27
Gemmano.....	0	0	0	0	0
Misano Adriatico.....	5	3	0	0	8
Mondaino.....	2	0	0	0	2
Montefiore Conca.....	1	0	1	0	2
Montegridolfo.....	3	1	0	0	4
Morciano di Romagna.....	4	0	0	0	4
Riccione.....	7	1	0	0	8
Rimini.....	34	1	1	0	36
Saludecio.....	3	3	0	0	6
San Clemente.....	3	1	0	0	4
San Giovanni in Marignano.....	5	1	0	0	6
Santarcangelo di Romagna.....	15	1	0	0	16
Verucchio.....	12	5	0	0	17
Casteldelci.....	0	0	0	0	0
Poggio Torriana.....	4	3	1	0	8
Maiolo.....	0	0	0	0	0
Montescudo-Monte Colombo.....	1	0	0	0	1
Novafeltria.....	3	1	0	0	4
Pennabilli.....	2	0	0	0	2
San Leo.....	2	0	0	0	2
Sant'Agata Feltria.....	5	0	0	0	5
Talamello.....	3	0	0	0	3
<b>Rimini.....</b>	<b>135</b>	<b>31</b>	<b>3</b>	<b>0</b>	<b>169</b>
Montagna.....	2	0	0	0	2
Collina.....	64	23	2	0	89
Pianura.....	69	8	1	0	78
Valmarecchia.....	31	9	1	0	41
Area del Basso Conca.....	13	5	0	0	18
Valconca.....	17	5	1	0	23
Grandi Centri.....	34	1	1	0	36
Comuni di Cintura.....	40	11	0	0	51
Comuni Marittimi.....	49	6	1	0	56
Unione di Comuni Valmarecchia.....	46	10	1	0	57
Unione della Valconca.....	17	5	1	0	23

Fonte: StockView - Infocamere

Elaborazione: SIMET - Camera di commercio della Romagna - Forlì-Cesena e Rimini

TAB. AM.02.05.43 - Unità locali delle imprese attive per tipologia di unità locale e territorio - C 25.7 -  
 Fabbricazione di articoli di coltelleria, utensili e oggetti di ferramenta  
 Rimini - Situazione al 31/12/2017

	Sedi	Unità locali con sede in provincia	Prime unità locali con sede fuori provincia	Altre unità locali	Totale
Bellaria-Igea Marina.....	0	0	0	0	0
Cattolica.....	0	0	0	0	0
Coriano.....	1	1	0	0	2
Gemmano.....	0	0	0	0	0
Misano Adriatico.....	0	0	0	0	0
Mondaino.....	0	0	0	0	0
Montefiore Conca.....	0	0	0	0	0
Montegridolfo.....	2	0	1	0	3
Morciano di Romagna.....	0	0	0	0	0
Riccione.....	0	2	0	0	2
Rimini.....	5	1	0	0	6
Saludecio.....	0	0	0	0	0
San Clemente.....	0	0	0	0	0
San Giovanni in Marignano.....	2	0	0	0	2
Santarcangelo di Romagna.....	0	0	0	0	0
Verucchio.....	0	0	0	0	0
Casteldelci.....	0	0	0	0	0
Poggio Torriana.....	1	0	0	0	1
Maiolo.....	0	0	0	0	0
Montescudo-Monte Colombo.....	0	0	0	0	0
Novafeltria.....	0	0	0	0	0
Pennabilli.....	0	0	0	0	0
San Leo.....	0	0	0	0	0
Sant'Agata Feltria.....	0	0	0	0	0
Talamello.....	0	0	0	0	0
<b>Rimini.....</b>	<b>11</b>	<b>4</b>	<b>1</b>	<b>0</b>	<b>16</b>
Montagna.....	0	0	0	0	0
Collina.....	4	1	1	0	6
Pianura.....	7	3	0	0	10
Valmarecchia.....	1	0	0	0	1
Area del Basso Conca.....	2	0	0	0	2
Valconca.....	2	0	1	0	3
Grandi Centri.....	5	1	0	0	6
Comuni di Cintura.....	1	3	0	0	4
Comuni Marittimi.....	5	3	0	0	8
Unione di Comuni Valmarecchia.....	1	0	0	0	1
Unione della Valconca.....	2	0	1	0	3

Fonte: StockView - Infocamere

Elaborazione: SIMET - Camera di commercio della Romagna - Forlì-Cesena e Rimini

TAB. AM.02.05.44 - Unità locali delle imprese attive per tipologia di unità locale e territorio - C 25.9 -  
 Fabbricazione di altri prodotti in metallo  
 Rimini - Situazione al 31/12/2017

	Sedi	Unità locali con sede in provincia	Prime unità locali con sede fuori provincia	Altre unità locali	Totale
Bellaria-Igea Marina.....	3	0	0	0	3
Cattolica.....	3	1	0	0	4
Coriano.....	5	1	2	0	8
Gemmano.....	0	0	0	0	0
Misano Adriatico.....	5	1	0	0	6
Mondaino.....	1	1	0	0	2
Montefiore Conca.....	0	0	0	0	0
Montegridolfo.....	0	0	0	0	0
Morciano di Romagna.....	3	0	0	0	3
Riccione.....	9	1	0	0	10
Rimini.....	38	1	1	0	40
Saludecio.....	0	0	0	0	0
San Clemente.....	2	0	0	0	2
San Giovanni in Marignano.....	6	0	0	0	6
Santarcangelo di Romagna.....	9	3	0	0	12
Verucchio.....	7	0	0	0	7
Casteldelci.....	0	0	0	0	0
Poggio Torriana.....	4	0	0	0	4
Maiolo.....	0	0	0	0	0
Montescudo-Monte Colombo.....	3	0	0	0	3
Novafeltria.....	4	0	0	0	4
Pennabilli.....	1	0	0	0	1
San Leo.....	0	0	0	0	0
Sant'Agata Feltria.....	2	1	0	0	3
Talamello.....	1	0	0	0	1
<b>Rimini.....</b>	<b>106</b>	<b>10</b>	<b>3</b>	<b>0</b>	<b>119</b>
Montagna.....	1	0	0	0	1
Collina.....	32	3	2	0	37
Pianura.....	73	7	1	0	81
Valmarecchia.....	19	1	0	0	20
Area del Basso Conca.....	14	2	0	0	16
Valconca.....	9	1	0	0	10
Grandi Centri.....	38	1	1	0	40
Comuni di Cintura.....	26	5	2	0	33
Comuni Marittimi.....	58	4	1	0	63
Unione di Comuni Valmarecchia.....	28	4	0	0	32
Unione della Valconca.....	9	1	0	0	10

Fonte: StockView - Infocamere

Elaborazione: SIMET - Camera di commercio della Romagna - Forlì-Cesena e Rimini

TAB. AM.02.05.45 - Unità locali delle imprese attive per tipologia di unità locale e territorio - C 26.1 -  
 Fabbricazione di componenti elettronici e schede elettroniche  
 Rimini - Situazione al 31/12/2017

	Sedi	Unità locali con sede in provincia	Prime unità locali con sede fuori provincia	Altre unità locali	Totale
Bellaria-Igea Marina.....	0	0	0	0	0
Cattolica.....	1	0	0	0	1
Coriano.....	0	0	0	0	0
Gemmano.....	4	0	0	0	4
Misano Adriatico.....	3	1	0	0	4
Mondaino.....	2	0	0	0	2
Montefiore Conca.....	0	0	0	0	0
Montegridolfo.....	1	0	0	0	1
Morciano di Romagna.....	1	0	0	0	1
Riccione.....	2	0	0	0	2
Rimini.....	5	1	1	0	7
Saludecio.....	2	0	0	0	2
San Clemente.....	2	0	0	0	2
San Giovanni in Marignano.....	0	0	0	0	0
Santarcangelo di Romagna.....	2	2	0	0	4
Verucchio.....	1	0	0	0	1
Casteldelci.....	0	0	0	0	0
Poggio Torriana.....	1	0	0	0	1
Maiolo.....	0	0	0	0	0
Montescudo-Monte Colombo.....	2	1	0	0	3
Novafeltria.....	2	0	0	0	2
Pennabilli.....	0	0	0	0	0
San Leo.....	0	0	0	0	0
Sant'Agata Feltria.....	0	0	0	0	0
Talamello.....	0	0	0	0	0
<b>Rimini.....</b>	<b>31</b>	<b>5</b>	<b>1</b>	<b>0</b>	<b>37</b>
Montagna.....	0	0	0	0	0
Collina.....	18	1	0	0	19
Pianura.....	13	4	1	0	18
Valmarecchia.....	4	0	0	0	4
Area del Basso Conca.....	4	1	0	0	5
Valconca.....	14	1	0	0	15
Grandi Centri.....	5	1	1	0	7
Comuni di Cintura.....	4	2	0	0	6
Comuni Marittimi.....	11	2	1	0	14
Unione di Comuni Valmarecchia.....	6	2	0	0	8
Unione della Valconca.....	14	1	0	0	15

Fonte: StockView - Infocamere

Elaborazione: SIMET - Camera di commercio della Romagna - Forlì-Cesena e Rimini

TAB. AM.02.05.46 - Unità locali delle imprese attive per tipologia di unità locale e territorio - C 26.2 -  
 Fabbricazione di computer e unità periferiche  
 Rimini - Situazione al 31/12/2017

	Sedi	Unità locali con sede in provincia	Prime unità locali con sede fuori provincia	Altre unità locali	Totale
Bellaria-Igea Marina.....	1	0	0	0	1
Cattolica.....	4	0	0	0	4
Coriano.....	0	0	0	1	1
Gemmano.....	0	0	0	0	0
Misano Adriatico.....	0	0	0	0	0
Mondaino.....	0	0	0	0	0
Montefiore Conca.....	0	0	0	0	0
Montegridolfo.....	0	0	0	0	0
Morciano di Romagna.....	0	0	0	0	0
Riccione.....	2	0	0	0	2
Rimini.....	3	0	1	0	4
Saludecio.....	0	0	0	0	0
San Clemente.....	0	0	0	0	0
San Giovanni in Marignano.....	0	0	0	0	0
Santarcangelo di Romagna.....	0	0	0	0	0
Verucchio.....	1	0	0	0	1
Casteldelci.....	0	0	0	0	0
Poggio Torriana.....	0	0	0	0	0
Maiolo.....	0	0	0	0	0
Montescudo-Monte Colombo.....	0	0	0	0	0
Novafeltria.....	2	0	0	0	2
Pennabilli.....	0	0	0	0	0
San Leo.....	0	0	0	0	0
Sant'Agata Feltria.....	0	0	0	0	0
Talamello.....	0	0	0	0	0
<b>Rimini.....</b>	<b>13</b>	<b>0</b>	<b>1</b>	<b>1</b>	<b>15</b>
Montagna.....	0	0	0	0	0
Collina.....	3	0	0	1	4
Pianura.....	10	0	1	0	11
Valmarecchia.....	3	0	0	0	3
Area del Basso Conca.....	4	0	0	0	4
Valconca.....	0	0	0	0	0
Grandi Centri.....	3	0	1	0	4
Comuni di Cintura.....	3	0	0	1	4
Comuni Marittimi.....	10	0	1	0	11
Unione di Comuni Valmarecchia.....	3	0	0	0	3
Unione della Valconca.....	0	0	0	0	0

Fonte: StockView - Infocamere

Elaborazione: SIMET - Camera di commercio della Romagna - Forlì-Cesena e Rimini

TAB. AM.02.05.47 - Unità locali delle imprese attive per tipologia di unità locale e territorio - C 26.3 -  
 Fabbricazione di apparecchiature per le telecomunicazioni  
 Rimini - Situazione al 31/12/2017

	Sedi	Unità locali con sede in provincia	Prime unità locali con sede fuori provincia	Altre unità locali	Totale
Bellaria-Igea Marina.....	0	0	0	0	0
Cattolica.....	1	0	0	0	1
Coriano.....	1	0	0	0	1
Gemmano.....	0	0	0	0	0
Misano Adriatico.....	0	0	0	0	0
Mondaino.....	0	0	0	0	0
Montefiore Conca.....	0	0	0	0	0
Montegridolfo.....	0	0	0	0	0
Morciano di Romagna.....	0	0	0	0	0
Riccione.....	1	1	1	0	3
Rimini.....	3	0	1	0	4
Saludecio.....	0	0	0	0	0
San Clemente.....	0	0	0	0	0
San Giovanni in Marignano.....	0	0	0	0	0
Santarcangelo di Romagna.....	1	0	0	0	1
Verucchio.....	0	0	0	0	0
Casteldelci.....	0	0	0	0	0
Poggio Torriana.....	0	0	0	0	0
Maiolo.....	0	0	0	0	0
Montescudo-Monte Colombo.....	0	0	0	0	0
Novafeltria.....	0	0	0	0	0
Pennabilli.....	0	0	0	0	0
San Leo.....	0	0	0	0	0
Sant'Agata Feltria.....	0	0	0	0	0
Talamello.....	0	0	0	0	0
<b>Rimini.....</b>	<b>7</b>	<b>1</b>	<b>2</b>	<b>0</b>	<b>10</b>
Montagna.....	0	0	0	0	0
Collina.....	1	0	0	0	1
Pianura.....	6	1	2	0	9
Valmarecchia.....	0	0	0	0	0
Area del Basso Conca.....	1	0	0	0	1
Valconca.....	0	0	0	0	0
Grandi Centri.....	3	0	1	0	4
Comuni di Cintura.....	3	1	1	0	5
Comuni Marittimi.....	5	1	2	0	8
Unione di Comuni Valmarecchia.....	1	0	0	0	1
Unione della Valconca.....	0	0	0	0	0

Fonte: StockView - Infocamere

Elaborazione: SIMET - Camera di commercio della Romagna - Forlì-Cesena e Rimini



TAB. AM.02.05.48 - Unità locali delle imprese attive per tipologia di unità locale e territorio - C 26.4 -  
 Fabbricazione di prodotti di elettronica di consumo audio e video  
 Rimini - Situazione al 31/12/2017

	Sedi	Unità locali con sede in provincia	Prime unità locali con sede fuori provincia	Altre unità locali	Totale
Bellaria-Igea Marina.....	0	0	0	0	0
Cattolica.....	0	0	0	0	0
Coriano.....	0	0	0	0	0
Gemmano.....	0	0	0	0	0
Misano Adriatico.....	0	0	0	0	0
Mondaino.....	0	0	0	0	0
Montefiore Conca.....	0	0	0	0	0
Montegridolfo.....	0	0	0	0	0
Morciano di Romagna.....	0	0	0	0	0
Riccione.....	2	0	0	0	2
Rimini.....	0	0	0	0	0
Saludecio.....	0	0	0	0	0
San Clemente.....	0	0	0	0	0
San Giovanni in Marignano.....	2	0	1	0	3
Santarcangelo di Romagna.....	0	0	0	0	0
Verucchio.....	1	0	0	0	1
Casteldelci.....	0	0	0	0	0
Poggio Torriana.....	0	0	0	0	0
Maiolo.....	0	0	0	0	0
Montescudo-Monte Colombo.....	0	0	0	0	0
Novafeltria.....	0	0	0	0	0
Pennabilli.....	0	0	0	0	0
San Leo.....	1	0	0	0	1
Sant'Agata Feltria.....	0	0	0	0	0
Talamello.....	0	0	0	0	0
<b>Rimini.....</b>	<b>6</b>	<b>0</b>	<b>1</b>	<b>0</b>	<b>7</b>
Montagna.....	0	0	0	0	0
Collina.....	2	0	0	0	2
Pianura.....	4	0	1	0	5
Valmarecchia.....	2	0	0	0	2
Area del Basso Conca.....	2	0	1	0	3
Valconca.....	0	0	0	0	0
Grandi Centri.....	0	0	0	0	0
Comuni di Cintura.....	2	0	0	0	2
Comuni Marittimi.....	2	0	0	0	2
Unione di Comuni Valmarecchia.....	2	0	0	0	2
Unione della Valconca.....	0	0	0	0	0

Fonte: StockView - Infocamere

Elaborazione: SIMET - Camera di commercio della Romagna - Forlì-Cesena e Rimini

TAB. AM.02.05.49 - Unità locali delle imprese attive per tipologia di unità locale e territorio - C 26.5 -  
 Fabbricazione di strumenti e apparecchi di misurazione, prova e navigazione; orologi  
 Rimini - Situazione al 31/12/2017

	Sedi	Unità locali con sede in provincia	Prime unità locali con sede fuori provincia	Altre unità locali	Totale
Bellaria-Igea Marina.....	0	0	0	0	0
Cattolica.....	0	0	0	0	0
Coriano.....	1	1	0	0	2
Gemmano.....	0	0	0	0	0
Misano Adriatico.....	1	0	1	0	2
Mondaino.....	0	0	0	0	0
Montefiore Conca.....	0	0	0	0	0
Montegridolfo.....	0	0	0	0	0
Morciano di Romagna.....	0	0	0	0	0
Riccione.....	0	1	1	0	2
Rimini.....	1	0	0	0	1
Saludecio.....	0	0	0	0	0
San Clemente.....	0	0	0	0	0
San Giovanni in Marignano.....	0	0	0	0	0
Santarcangelo di Romagna.....	0	0	0	0	0
Verucchio.....	0	0	0	0	0
Casteldelci.....	0	0	0	0	0
Poggio Torriana.....	0	0	0	0	0
Maiolo.....	0	0	0	0	0
Montescudo-Monte Colombo.....	0	0	0	0	0
Novafeltria.....	0	0	0	0	0
Pennabilli.....	0	0	0	0	0
San Leo.....	0	0	0	0	0
Sant'Agata Feltria.....	0	0	0	0	0
Talamello.....	0	0	0	0	0
<b>Rimini.....</b>	<b>3</b>	<b>2</b>	<b>2</b>	<b>0</b>	<b>7</b>
Montagna.....	0	0	0	0	0
Collina.....	1	1	0	0	2
Pianura.....	2	1	2	0	5
Valmarecchia.....	0	0	0	0	0
Area del Basso Conca.....	1	0	1	0	2
Valconca.....	0	0	0	0	0
Grandi Centri.....	1	0	0	0	1
Comuni di Cintura.....	1	2	1	0	4
Comuni Marittimi.....	2	1	2	0	5
Unione di Comuni Valmarecchia.....	0	0	0	0	0
Unione della Valconca.....	0	0	0	0	0

Fonte: StockView - Infocamere

Elaborazione: SIMET - Camera di commercio della Romagna - Forlì-Cesena e Rimini

TAB. AM.02.05.50 - Unità locali delle imprese attive per tipologia di unità locale e territorio - C 26.6 -  
 Fabbricazione di strumenti per irradiazione, apparecchiature elettromedicali ed elettroterapeutiche  
 Rimini - Situazione al 31/12/2017

	Sedi	Unità locali con sede in provincia	Prime unità locali con sede fuori provincia	Altre unità locali	Totale
Bellaria-Igea Marina.....	0	0	0	0	0
Cattolica.....	0	0	0	0	0
Coriano.....	0	0	0	0	0
Gemmano.....	0	0	0	0	0
Misano Adriatico.....	1	1	0	0	2
Mondaino.....	0	0	0	0	0
Montefiore Conca.....	0	0	0	0	0
Montegridolfo.....	0	0	0	0	0
Morciano di Romagna.....	0	0	0	0	0
Riccione.....	0	0	0	0	0
Rimini.....	8	1	0	0	9
Saludecio.....	0	0	0	0	0
San Clemente.....	0	0	0	0	0
San Giovanni in Marignano.....	0	0	0	0	0
Santarcangelo di Romagna.....	0	0	0	0	0
Verucchio.....	0	0	0	0	0
Casteldelci.....	0	0	0	0	0
Poggio Torriana.....	0	0	0	0	0
Maiolo.....	0	0	0	0	0
Montescudo-Monte Colombo.....	0	0	0	0	0
Novafeltria.....	0	0	0	0	0
Pennabilli.....	0	0	0	0	0
San Leo.....	0	0	0	0	0
Sant'Agata Feltria.....	0	0	0	0	0
Talamello.....	0	0	0	0	0
<b>Rimini.....</b>	<b>9</b>	<b>2</b>	<b>0</b>	<b>0</b>	<b>11</b>
Montagna.....	0	0	0	0	0
Collina.....	0	0	0	0	0
Pianura.....	9	2	0	0	11
Valmarecchia.....	0	0	0	0	0
Area del Basso Conca.....	1	1	0	0	2
Valconca.....	0	0	0	0	0
Grandi Centri.....	8	1	0	0	9
Comuni di Cintura.....	0	0	0	0	0
Comuni Marittimi.....	9	2	0	0	11
Unione di Comuni Valmarecchia.....	0	0	0	0	0
Unione della Valconca.....	0	0	0	0	0

Fonte: StockView - Infocamere

Elaborazione: SIMET - Camera di commercio della Romagna - Forlì-Cesena e Rimini

TAB. AM.02.05.52 - Unità locali delle imprese attive per tipologia di unità locale e territorio - C 27.1 -  
 Fabbricazione di motori, generatori e trasformatori elettrici e di apparecchiature per la distribuzione e il controllo  
 dell'elettricità

Rimini - Situazione al 31/12/2017

	Sedi	Unità locali con sede in provincia	Prime unità locali con sede fuori provincia	Altre unità locali	Totale
Bellaria-Igea Marina.....	0	0	0	0	0
Cattolica.....	2	0	0	0	2
Coriano.....	1	0	0	0	1
Gemmano.....	0	0	0	0	0
Misano Adriatico.....	1	0	0	0	1
Mondaino.....	0	0	0	0	0
Montefiore Conca.....	1	0	0	0	1
Montegridolfo.....	0	0	0	0	0
Morciano di Romagna.....	0	0	0	0	0
Riccione.....	2	0	0	0	2
Rimini.....	7	2	2	0	11
Saludecio.....	0	0	0	0	0
San Clemente.....	1	0	1	0	2
San Giovanni in Marignano.....	0	1	0	0	1
Santarcangelo di Romagna.....	1	0	0	0	1
Verucchio.....	0	0	0	0	0
Casteldelci.....	0	0	0	0	0
Poggio Torriana.....	0	0	0	0	0
Maiolo.....	0	0	0	0	0
Montescudo-Monte Colombo.....	0	0	0	0	0
Novafeltria.....	3	0	0	0	3
Pennabilli.....	0	0	0	0	0
San Leo.....	0	0	0	0	0
Sant'Agata Feltria.....	0	1	1	0	2
Talamello.....	1	0	0	0	1
<b>Rimini.....</b>	<b>20</b>	<b>4</b>	<b>4</b>	<b>0</b>	<b>28</b>
Montagna.....	0	0	0	0	0
Collina.....	7	1	2	0	10
Pianura.....	13	3	2	0	18
Valmarecchia.....	4	1	1	0	6
Area del Basso Conca.....	3	1	0	0	4
Valconca.....	2	0	1	0	3
Grandi Centri.....	7	2	2	0	11
Comuni di Cintura.....	4	0	0	0	4
Comuni Marittimi.....	12	2	2	0	16
Unione di Comuni Valmarecchia.....	5	1	1	0	7
Unione della Valconca.....	2	0	1	0	3

Fonte: StockView - Infocamere

Elaborazione: SIMET - Camera di commercio della Romagna - Forlì-Cesena e Rimini

TAB. AM.02.05.53 - Unità locali delle imprese attive per tipologia di unità locale e territorio - C 27.3 -  
 Fabbricazione di cablaggi e apparecchiature di cablaggio  
 Rimini - Situazione al 31/12/2017

	Sedi	Unità locali con sede in provincia	Prime unità locali con sede fuori provincia	Altre unità locali	Totale
Bellaria-Igea Marina.....	0	0	0	0	0
Cattolica.....	1	0	0	0	1
Coriano.....	0	0	0	0	0
Gemmano.....	0	0	0	0	0
Misano Adriatico.....	1	0	0	0	1
Mondaino.....	0	0	0	0	0
Montefiore Conca.....	0	0	0	0	0
Montegridolfo.....	0	0	0	0	0
Morciano di Romagna.....	0	0	0	0	0
Riccione.....	0	0	0	0	0
Rimini.....	1	0	0	0	1
Saludecio.....	0	1	0	0	1
San Clemente.....	1	0	0	0	1
San Giovanni in Marignano.....	0	0	0	0	0
Santarcangelo di Romagna.....	1	0	0	0	1
Verucchio.....	0	0	0	0	0
Casteldelci.....	0	0	0	0	0
Poggio Torriana.....	0	0	0	0	0
Maiolo.....	0	0	0	0	0
Montescudo-Monte Colombo.....	0	0	0	0	0
Novafeltria.....	0	0	0	0	0
Pennabilli.....	0	0	0	0	0
San Leo.....	0	0	0	0	0
Sant'Agata Feltria.....	0	0	0	0	0
Talamello.....	3	3	0	0	6
<b>Rimini.....</b>	<b>8</b>	<b>4</b>	<b>0</b>	<b>0</b>	<b>12</b>
Montagna.....	0	0	0	0	0
Collina.....	4	4	0	0	8
Pianura.....	4	0	0	0	4
Valmarecchia.....	3	3	0	0	6
Area del Basso Conca.....	2	0	0	0	2
Valconca.....	1	1	0	0	2
Grandi Centri.....	1	0	0	0	1
Comuni di Cintura.....	1	0	0	0	1
Comuni Marittimi.....	3	0	0	0	3
Unione di Comuni Valmarecchia.....	4	3	0	0	7
Unione della Valconca.....	1	1	0	0	2

Fonte: StockView - Infocamere

Elaborazione: SIMET - Camera di commercio della Romagna - Forlì-Cesena e Rimini

TAB. AM.02.05.54 - Unità locali delle imprese attive per tipologia di unità locale e territorio - C 27.4 -  
 Fabbricazione di apparecchiature per illuminazione  
 Rimini - Situazione al 31/12/2017

	Sedi	Unità locali con sede in provincia	Prime unità locali con sede fuori provincia	Altre unità locali	Totale
Bellaria-Igea Marina.....	1	0	1	1	3
Cattolica.....	0	0	0	0	0
Coriano.....	2	0	0	0	2
Gemmano.....	0	0	0	0	0
Misano Adriatico.....	1	0	0	0	1
Mondaino.....	0	0	0	0	0
Montefiore Conca.....	1	0	0	0	1
Montegridolfo.....	0	0	0	0	0
Morciano di Romagna.....	1	0	0	0	1
Riccione.....	1	0	0	0	1
Rimini.....	3	0	1	0	4
Saludecio.....	0	0	0	0	0
San Clemente.....	1	0	0	0	1
San Giovanni in Marignano.....	0	0	0	0	0
Santarcangelo di Romagna.....	0	0	0	0	0
Verucchio.....	0	0	0	0	0
Casteldelci.....	0	0	0	0	0
Poggio Torriana.....	1	0	0	0	1
Maiolo.....	0	0	0	0	0
Montescudo-Monte Colombo.....	0	0	0	0	0
Novafeltria.....	0	0	0	0	0
Pennabilli.....	0	0	0	0	0
San Leo.....	0	0	0	0	0
Sant'Agata Feltria.....	0	0	0	0	0
Talamello.....	0	0	0	0	0
<b>Rimini.....</b>	<b>12</b>	<b>0</b>	<b>2</b>	<b>1</b>	<b>15</b>
Montagna.....	0	0	0	0	0
Collina.....	6	0	0	0	6
Pianura.....	6	0	2	1	9
Valmarecchia.....	1	0	0	0	1
Area del Basso Conca.....	1	0	0	0	1
Valconca.....	3	0	0	0	3
Grandi Centri.....	3	0	1	0	4
Comuni di Cintura.....	4	0	1	1	6
Comuni Marittimi.....	6	0	2	1	9
Unione di Comuni Valmarecchia.....	1	0	0	0	1
Unione della Valconca.....	3	0	0	0	3

Fonte: StockView - Infocamere

Elaborazione: SIMET - Camera di commercio della Romagna - Forlì-Cesena e Rimini

TAB. AM.02.05.55 - Unità locali delle imprese attive per tipologia di unità locale e territorio - C 27.5 -  
 Fabbricazione di apparecchi per uso domestico  
 Rimini - Situazione al 31/12/2017

	Sedi	Unità locali con sede in provincia	Prime unità locali con sede fuori provincia	Altre unità locali	Totale
Bellaria-Igea Marina.....	0	0	0	0	0
Cattolica.....	0	0	0	0	0
Coriano.....	0	0	0	0	0
Gemmano.....	0	0	0	0	0
Misano Adriatico.....	0	0	0	0	0
Mondaino.....	0	0	0	0	0
Montefiore Conca.....	1	0	0	0	1
Montegridolfo.....	0	0	0	0	0
Morciano di Romagna.....	1	0	0	0	1
Riccione.....	0	0	0	0	0
Rimini.....	3	7	0	0	10
Saludecio.....	0	0	0	0	0
San Clemente.....	0	0	0	0	0
San Giovanni in Marignano.....	0	0	0	0	0
Santarcangelo di Romagna.....	1	0	0	0	1
Verucchio.....	0	1	0	0	1
Casteldelci.....	0	0	0	0	0
Poggio Torriana.....	0	0	0	0	0
Maiolo.....	0	0	0	0	0
Montescudo-Monte Colombo.....	0	0	0	0	0
Novafeltria.....	0	0	0	0	0
Pennabilli.....	0	0	0	0	0
San Leo.....	0	1	0	0	1
Sant'Agata Feltria.....	2	7	0	0	9
Talamello.....	0	0	0	0	0
<b>Rimini.....</b>	<b>8</b>	<b>16</b>	<b>0</b>	<b>0</b>	<b>24</b>
Montagna.....	0	0	0	0	0
Collina.....	4	9	0	0	13
Pianura.....	4	7	0	0	11
Valmarecchia.....	2	9	0	0	11
Area del Basso Conca.....	0	0	0	0	0
Valconca.....	2	0	0	0	2
Grandi Centri.....	3	7	0	0	10
Comuni di Cintura.....	1	0	0	0	1
Comuni Marittimi.....	3	7	0	0	10
Unione di Comuni Valmarecchia.....	3	9	0	0	12
Unione della Valconca.....	2	0	0	0	2

Fonte: StockView - Infocamere

Elaborazione: SIMET - Camera di commercio della Romagna - Forlì-Cesena e Rimini

TAB. AM.02.05.56 - Unità locali delle imprese attive per tipologia di unità locale e territorio - C 27.9 -  
 Fabbricazione di altre apparecchiature elettriche  
 Rimini - Situazione al 31/12/2017

	Sedi	Unità locali con sede in provincia	Prime unità locali con sede fuori provincia	Altre unità locali	Totale
Bellaria-Igea Marina.....	1	0	0	0	1
Cattolica.....	0	0	0	0	0
Coriano.....	1	0	0	0	1
Gemmano.....	0	0	0	0	0
Misano Adriatico.....	0	0	0	0	0
Mondaino.....	0	0	0	0	0
Montefiore Conca.....	0	0	0	0	0
Montegridolfo.....	0	0	0	0	0
Morciano di Romagna.....	1	0	0	0	1
Riccione.....	1	0	0	0	1
Rimini.....	9	0	0	0	9
Saludecio.....	1	0	0	0	1
San Clemente.....	1	0	0	0	1
San Giovanni in Marignano.....	0	0	0	0	0
Santarcangelo di Romagna.....	2	4	0	0	6
Verucchio.....	0	0	0	0	0
Casteldelci.....	0	0	0	0	0
Poggio Torriana.....	1	0	0	0	1
Maiolo.....	0	0	0	0	0
Montescudo-Monte Colombo.....	1	0	0	0	1
Novafeltria.....	1	0	0	0	1
Pennabilli.....	0	0	0	0	0
San Leo.....	0	0	0	0	0
Sant'Agata Feltria.....	0	0	0	0	0
Talamello.....	0	0	0	0	0
<b>Rimini.....</b>	<b>20</b>	<b>4</b>	<b>0</b>	<b>0</b>	<b>24</b>
Montagna.....	0	0	0	0	0
Collina.....	7	0	0	0	7
Pianura.....	13	4	0	0	17
Valmarecchia.....	2	0	0	0	2
Area del Basso Conca.....	0	0	0	0	0
Valconca.....	4	0	0	0	4
Grandi Centri.....	9	0	0	0	9
Comuni di Cintura.....	5	4	0	0	9
Comuni Marittimi.....	11	0	0	0	11
Unione di Comuni Valmarecchia.....	4	4	0	0	8
Unione della Valconca.....	4	0	0	0	4

Fonte: StockView - Infocamere

Elaborazione: SIMET - Camera di commercio della Romagna - Forlì-Cesena e Rimini



TAB. AM.02.05.57 - Unità locali delle imprese attive per tipologia di unità locale e territorio - C 28.1 -  
 Fabbricazione di macchine di impiego generale  
 Rimini - Situazione al 31/12/2017

	Sedi	Unità locali con sede in provincia	Prime unità locali con sede fuori provincia	Altre unità locali	Totale
Bellaria-Igea Marina.....	0	0	0	0	0
Cattolica.....	2	0	0	0	2
Coriano.....	0	0	0	0	0
Gemmano.....	0	0	0	0	0
Misano Adriatico.....	1	0	0	0	1
Mondaino.....	0	0	0	0	0
Montefiore Conca.....	0	0	0	0	0
Montegridolfo.....	0	0	0	0	0
Morciano di Romagna.....	0	0	0	0	0
Riccione.....	0	0	0	0	0
Rimini.....	4	5	2	0	11
Saludecio.....	0	0	0	0	0
San Clemente.....	0	0	0	0	0
San Giovanni in Marignano.....	2	0	0	0	2
Santarcangelo di Romagna.....	0	0	0	0	0
Verucchio.....	0	0	0	0	0
Casteldelci.....	0	0	0	0	0
Poggio Torriana.....	0	0	0	0	0
Maiolo.....	0	0	0	0	0
Montescudo-Monte Colombo.....	0	0	0	0	0
Novafeltria.....	1	0	0	0	1
Pennabilli.....	0	0	0	0	0
San Leo.....	0	0	0	0	0
Sant'Agata Feltria.....	0	0	0	0	0
Talamello.....	0	0	0	0	0
<b>Rimini.....</b>	<b>10</b>	<b>5</b>	<b>2</b>	<b>0</b>	<b>17</b>
Montagna.....	0	0	0	0	0
Collina.....	1	0	0	0	1
Pianura.....	9	5	2	0	16
Valmarecchia.....	1	0	0	0	1
Area del Basso Conca.....	5	0	0	0	5
Valconca.....	0	0	0	0	0
Grandi Centri.....	4	5	2	0	11
Comuni di Cintura.....	0	0	0	0	0
Comuni Marittimi.....	7	5	2	0	14
Unione di Comuni Valmarecchia.....	1	0	0	0	1
Unione della Valconca.....	0	0	0	0	0

Fonte: StockView - Infocamere

Elaborazione: SIMET - Camera di commercio della Romagna - Forlì-Cesena e Rimini

TAB. AM.02.05.58 - Unità locali delle imprese attive per tipologia di unità locale e territorio - C 28.2 -  
 Fabbricazione di altre macchine di impiego generale  
 Rimini - Situazione al 31/12/2017

	Sedi	Unità locali con sede in provincia	Prime unità locali con sede fuori provincia	Altre unità locali	Totale
Bellaria-Igea Marina.....	3	2	0	0	5
Cattolica.....	3	2	0	0	5
Coriano.....	5	0	0	0	5
Gemmano.....	0	0	0	0	0
Misano Adriatico.....	2	0	0	0	2
Mondaino.....	1	0	0	0	1
Montefiore Conca.....	1	0	0	0	1
Montegridolfo.....	0	0	0	0	0
Morciano di Romagna.....	0	0	0	0	0
Riccione.....	3	1	0	0	4
Rimini.....	24	6	7	0	37
Saludecio.....	0	0	0	0	0
San Clemente.....	1	0	0	0	1
San Giovanni in Marignano.....	5	1	0	0	6
Santarcangelo di Romagna.....	6	4	3	0	13
Verucchio.....	4	0	0	0	4
Casteldelci.....	0	0	0	0	0
Poggio Torriana.....	7	1	0	0	8
Maiolo.....	0	0	0	0	0
Montescudo-Monte Colombo.....	1	1	0	0	2
Novafeltria.....	2	0	0	0	2
Pennabilli.....	1	0	0	0	1
San Leo.....	0	1	0	0	1
Sant'Agata Feltria.....	7	5	0	0	12
Talamello.....	3	0	0	0	3
<b>Rimini.....</b>	<b>79</b>	<b>24</b>	<b>10</b>	<b>0</b>	<b>113</b>
Montagna.....	1	0	0	0	1
Collina.....	32	8	0	0	40
Pianura.....	46	16	10	0	72
Valmarecchia.....	24	7	0	0	31
Area del Basso Conca.....	10	3	0	0	13
Valconca.....	4	1	0	0	5
Grandi Centri.....	24	6	7	0	37
Comuni di Cintura.....	17	7	3	0	27
Comuni Marittimi.....	35	11	7	0	53
Unione di Comuni Valmarecchia.....	30	11	3	0	44
Unione della Valconca.....	4	1	0	0	5

Fonte: StockView - Infocamere

Elaborazione: SIMET - Camera di commercio della Romagna - Forlì-Cesena e Rimini

TAB. AM.02.05.59 - Unità locali delle imprese attive per tipologia di unità locale e territorio - C 28.3 -  
 Fabbricazione di macchine per l'agricoltura e la silvicoltura  
 Rimini - Situazione al 31/12/2017

	Sedi	Unità locali con sede in provincia	Prime unità locali con sede fuori provincia	Altre unità locali	Totale
Bellaria-Igea Marina.....	0	0	0	0	0
Cattolica.....	0	0	0	0	0
Coriano.....	0	0	0	0	0
Gemmano.....	0	0	0	0	0
Misano Adriatico.....	0	0	0	0	0
Mondaino.....	0	0	0	0	0
Montefiore Conca.....	0	0	0	0	0
Montegridolfo.....	0	0	0	0	0
Morciano di Romagna.....	1	0	0	0	1
Riccione.....	0	0	0	0	0
Rimini.....	1	0	0	0	1
Saludecio.....	0	0	0	0	0
San Clemente.....	0	1	0	0	1
San Giovanni in Marignano.....	1	0	0	0	1
Santarcangelo di Romagna.....	2	0	0	0	2
Verucchio.....	0	0	0	0	0
Casteldelci.....	0	0	0	0	0
Poggio Torriana.....	0	0	0	0	0
Maiolo.....	0	0	0	0	0
Montescudo-Monte Colombo.....	1	0	0	0	1
Novafeltria.....	0	0	0	0	0
Pennabilli.....	0	0	0	0	0
San Leo.....	0	0	0	0	0
Sant'Agata Feltria.....	0	0	0	0	0
Talamello.....	0	0	0	0	0
<b>Rimini.....</b>	<b>6</b>	<b>1</b>	<b>0</b>	<b>0</b>	<b>7</b>
Montagna.....	0	0	0	0	0
Collina.....	2	1	0	0	3
Pianura.....	4	0	0	0	4
Valmarecchia.....	0	0	0	0	0
Area del Basso Conca.....	1	0	0	0	1
Valconca.....	2	1	0	0	3
Grandi Centri.....	1	0	0	0	1
Comuni di Cintura.....	2	0	0	0	2
Comuni Marittimi.....	1	0	0	0	1
Unione di Comuni Valmarecchia.....	2	0	0	0	2
Unione della Valconca.....	2	1	0	0	3

Fonte: StockView - Infocamere

Elaborazione: SIMET - Camera di commercio della Romagna - Forlì-Cesena e Rimini

TAB. AM.02.05.60 - Unità locali delle imprese attive per tipologia di unità locale e territorio - C 28.4 -  
 Fabbricazione di macchine per la formatura dei metalli e di altre macchine utensili  
 Rimini - Situazione al 31/12/2017

	Sedi	Unità locali con sede in provincia	Prime unità locali con sede fuori provincia	Altre unità locali	Totale
Bellaria-Igea Marina.....	1	0	0	0	1
Cattolica.....	1	2	0	0	3
Coriano.....	4	0	0	0	4
Gemmano.....	0	0	0	0	0
Misano Adriatico.....	1	1	1	1	4
Mondaino.....	0	0	0	0	0
Montefiore Conca.....	1	0	0	0	1
Montegridolfo.....	1	0	0	0	1
Morciano di Romagna.....	0	0	0	0	0
Riccione.....	1	1	0	0	2
Rimini.....	10	6	0	0	16
Saludecio.....	0	0	0	0	0
San Clemente.....	0	0	0	0	0
San Giovanni in Marignano.....	0	0	1	0	1
Santarcangelo di Romagna.....	2	0	0	0	2
Verucchio.....	6	6	0	0	12
Casteldelci.....	0	0	0	0	0
Poggio Torriana.....	4	1	0	0	5
Maiolo.....	0	0	0	0	0
Montescudo-Monte Colombo.....	0	0	0	0	0
Novafeltria.....	0	0	1	0	1
Pennabilli.....	0	0	0	0	0
San Leo.....	0	0	0	0	0
Sant'Agata Feltria.....	0	0	0	0	0
Talamello.....	0	0	0	0	0
<b>Rimini.....</b>	<b>32</b>	<b>17</b>	<b>3</b>	<b>1</b>	<b>53</b>
Montagna.....	0	0	0	0	0
Collina.....	16	7	1	0	24
Pianura.....	16	10	2	1	29
Valmarecchia.....	10	7	1	0	18
Area del Basso Conca.....	2	3	2	1	8
Valconca.....	2	0	0	0	2
Grandi Centri.....	10	6	0	0	16
Comuni di Cintura.....	8	1	0	0	9
Comuni Marittimi.....	14	10	1	1	26
Unione di Comuni Valmarecchia.....	12	7	1	0	20
Unione della Valconca.....	2	0	0	0	2

Fonte: StockView - Infocamere

Elaborazione: SIMET - Camera di commercio della Romagna - Forlì-Cesena e Rimini

TAB. AM.02.05.61 - Unità locali delle imprese attive per tipologia di unità locale e territorio - C 28.9 -  
 Fabbricazione di altre macchine per impieghi speciali  
 Rimini - Situazione al 31/12/2017

	Sedi	Unità locali con sede in provincia	Prime unità locali con sede fuori provincia	Altre unità locali	Totale
Bellaria-Igea Marina.....	2	2	0	0	4
Cattolica.....	0	0	0	0	0
Coriano.....	3	1	0	0	4
Gemmano.....	0	0	0	0	0
Misano Adriatico.....	2	0	0	0	2
Mondaino.....	0	0	0	0	0
Montefiore Conca.....	1	0	0	0	1
Montegridolfo.....	0	0	0	0	0
Morciano di Romagna.....	0	0	0	0	0
Riccione.....	5	1	0	0	6
Rimini.....	11	1	0	0	12
Saludecio.....	0	0	0	0	0
San Clemente.....	1	0	0	0	1
San Giovanni in Marignano.....	3	2	2	0	7
Santarcangelo di Romagna.....	3	1	0	0	4
Verucchio.....	5	2	1	0	8
Casteldelci.....	0	0	0	0	0
Poggio Torriana.....	0	0	0	0	0
Maiolo.....	0	0	0	0	0
Montescudo-Monte Colombo.....	0	0	0	0	0
Novafeltria.....	0	0	0	0	0
Pennabilli.....	1	1	0	0	2
San Leo.....	0	4	0	0	4
Sant'Agata Feltria.....	1	0	0	0	1
Talamello.....	0	1	0	0	1
<b>Rimini.....</b>	<b>38</b>	<b>16</b>	<b>3</b>	<b>0</b>	<b>57</b>
Montagna.....	1	1	0	0	2
Collina.....	11	8	1	0	20
Pianura.....	26	7	2	0	35
Valmarecchia.....	7	8	1	0	16
Area del Basso Conca.....	5	2	2	0	9
Valconca.....	2	0	0	0	2
Grandi Centri.....	11	1	0	0	12
Comuni di Cintura.....	13	5	0	0	18
Comuni Marittimi.....	20	4	0	0	24
Unione di Comuni Valmarecchia.....	10	9	1	0	20
Unione della Valconca.....	2	0	0	0	2

Fonte: StockView - Infocamere

Elaborazione: SIMET - Camera di commercio della Romagna - Forlì-Cesena e Rimini

TAB. AM.02.05.62 - Unità locali delle imprese attive per tipologia di unità locale e territorio - C 29.1 -  
 Fabbricazione di autoveicoli  
 Rimini - Situazione al 31/12/2017

	Sedi	Unità locali con sede in provincia	Prime unità locali con sede fuori provincia	Altre unità locali	Totale
Bellaria-Igea Marina.....	0	0	0	0	0
Cattolica.....	0	0	0	0	0
Coriano.....	0	0	0	0	0
Gemmano.....	0	0	0	0	0
Misano Adriatico.....	0	0	0	0	0
Mondaino.....	0	0	0	0	0
Montefiore Conca.....	0	0	0	0	0
Montegridolfo.....	0	0	0	0	0
Morciano di Romagna.....	0	0	0	0	0
Riccione.....	0	0	0	0	0
Rimini.....	0	0	3	0	3
Saludecio.....	0	0	0	0	0
San Clemente.....	0	0	0	0	0
San Giovanni in Marignano.....	0	0	0	0	0
Santarcangelo di Romagna.....	0	0	0	0	0
Verucchio.....	0	0	0	0	0
Casteldelci.....	0	0	0	0	0
Poggio Torriana.....	0	0	0	0	0
Maiolo.....	0	0	0	0	0
Montescudo-Monte Colombo.....	0	0	0	0	0
Novafeltria.....	0	0	0	0	0
Pennabilli.....	0	0	0	0	0
San Leo.....	1	0	0	0	1
Sant'Agata Feltria.....	0	0	0	0	0
Talamello.....	0	0	0	0	0
<b>Rimini.....</b>	<b>1</b>	<b>0</b>	<b>3</b>	<b>0</b>	<b>4</b>
Montagna.....	0	0	0	0	0
Collina.....	1	0	0	0	1
Pianura.....	0	0	3	0	3
Valmarecchia.....	1	0	0	0	1
Area del Basso Conca.....	0	0	0	0	0
Valconca.....	0	0	0	0	0
Grandi Centri.....	0	0	3	0	3
Comuni di Cintura.....	0	0	0	0	0
Comuni Marittimi.....	0	0	3	0	3
Unione di Comuni Valmarecchia.....	1	0	0	0	1
Unione della Valconca.....	0	0	0	0	0

Fonte: StockView - Infocamere

Elaborazione: SIMET - Camera di commercio della Romagna - Forlì-Cesena e Rimini

TAB. AM.02.05.63 - Unità locali delle imprese attive per tipologia di unità locale e territorio - C 29.2 -  
 Fabbricazione di carrozzerie per autoveicoli, rimorchi e semirimorchi  
 Rimini - Situazione al 31/12/2017

	Sedi	Unità locali con sede in provincia	Prime unità locali con sede fuori provincia	Altre unità locali	Totale
Bellaria-Igea Marina.....	0	0	0	0	0
Cattolica.....	0	0	0	0	0
Coriano.....	0	0	0	0	0
Gemmano.....	0	0	0	0	0
Misano Adriatico.....	0	0	0	0	0
Mondaino.....	0	0	0	0	0
Montefiore Conca.....	0	0	0	0	0
Montegridolfo.....	0	0	0	0	0
Morciano di Romagna.....	0	0	0	0	0
Riccione.....	0	0	0	0	0
Rimini.....	1	1	0	0	2
Saludecio.....	0	0	0	0	0
San Clemente.....	0	0	0	0	0
San Giovanni in Marignano.....	1	1	0	0	2
Santarcangelo di Romagna.....	0	0	0	0	0
Verucchio.....	0	0	0	0	0
Casteldelci.....	0	0	0	0	0
Poggio Torriana.....	0	0	0	0	0
Maiolo.....	0	0	0	0	0
Montescudo-Monte Colombo.....	0	0	0	0	0
Novafeltria.....	0	0	0	0	0
Pennabilli.....	0	0	0	0	0
San Leo.....	0	0	0	0	0
Sant'Agata Feltria.....	0	0	0	0	0
Talamello.....	0	0	0	0	0
<b>Rimini.....</b>	<b>2</b>	<b>2</b>	<b>0</b>	<b>0</b>	<b>4</b>
Montagna.....	0	0	0	0	0
Collina.....	0	0	0	0	0
Pianura.....	2	2	0	0	4
Valmarecchia.....	0	0	0	0	0
Area del Basso Conca.....	1	1	0	0	2
Valconca.....	0	0	0	0	0
Grandi Centri.....	1	1	0	0	2
Comuni di Cintura.....	0	0	0	0	0
Comuni Marittimi.....	1	1	0	0	2
Unione di Comuni Valmarecchia.....	0	0	0	0	0
Unione della Valconca.....	0	0	0	0	0

Fonte: StockView - Infocamere

Elaborazione: SIMET - Camera di commercio della Romagna - Forlì-Cesena e Rimini

TAB. AM.02.05.64 - Unità locali delle imprese attive per tipologia di unità locale e territorio - C 29.3 -  
 Fabbricazione di parti ed accessori per autoveicoli e loro motori  
 Rimini - Situazione al 31/12/2017

	Sedi	Unità locali con sede in provincia	Prime unità locali con sede fuori provincia	Altre unità locali	Totale
Bellaria-Igea Marina.....	0	0	0	0	0
Cattolica.....	0	0	0	0	0
Coriano.....	0	0	0	0	0
Gemmano.....	0	0	0	0	0
Misano Adriatico.....	0	0	0	0	0
Mondaino.....	1	1	0	0	2
Montefiore Conca.....	0	0	0	0	0
Montegridolfo.....	0	0	0	0	0
Morciano di Romagna.....	1	0	0	0	1
Riccione.....	0	0	0	0	0
Rimini.....	0	0	2	0	2
Saludecio.....	0	0	0	0	0
San Clemente.....	0	1	0	0	1
San Giovanni in Marignano.....	0	0	0	0	0
Santarcangelo di Romagna.....	1	0	0	0	1
Verucchio.....	0	0	0	0	0
Casteldelci.....	0	0	0	0	0
Poggio Torriana.....	0	0	0	0	0
Maiolo.....	0	0	0	0	0
Montescudo-Monte Colombo.....	0	0	0	0	0
Novafeltria.....	0	0	0	0	0
Pennabilli.....	0	0	0	0	0
San Leo.....	0	0	0	0	0
Sant'Agata Feltria.....	0	0	0	0	0
Talamello.....	0	0	0	0	0
<b>Rimini.....</b>	<b>3</b>	<b>2</b>	<b>2</b>	<b>0</b>	<b>7</b>
Montagna.....	0	0	0	0	0
Collina.....	2	2	0	0	4
Pianura.....	1	0	2	0	3
Valmarecchia.....	0	0	0	0	0
Area del Basso Conca.....	0	0	0	0	0
Valconca.....	2	2	0	0	4
Grandi Centri.....	0	0	2	0	2
Comuni di Cintura.....	1	0	0	0	1
Comuni Marittimi.....	0	0	2	0	2
Unione di Comuni Valmarecchia.....	1	0	0	0	1
Unione della Valconca.....	2	2	0	0	4

Fonte: StockView - Infocamere

Elaborazione: SIMET - Camera di commercio della Romagna - Forlì-Cesena e Rimini



TAB. AM.02.05.65 - Unità locali delle imprese attive per tipologia di unità locale e territorio - C 30.1 - Costruzione di navi e imbarcazioni  
Rimini - Situazione al 31/12/2017

	Sedi	Unità locali con sede in provincia	Prime unità locali con sede fuori provincia	Altre unità locali	Totale
Bellaria-Igea Marina.....	5	0	0	0	5
Cattolica.....	8	2	1	0	11
Coriano.....	1	0	0	0	1
Gemmano.....	0	0	0	0	0
Misano Adriatico.....	2	1	0	0	3
Mondaino.....	0	0	0	0	0
Montefiore Conca.....	0	0	0	0	0
Montegridolfo.....	0	0	0	0	0
Morciano di Romagna.....	0	0	0	0	0
Riccione.....	2	0	0	0	2
Rimini.....	8	2	1	0	11
Saludecio.....	0	0	0	0	0
San Clemente.....	0	0	0	0	0
San Giovanni in Marignano.....	2	0	0	0	2
Santarcangelo di Romagna.....	1	1	0	0	2
Verucchio.....	0	0	0	0	0
Casteldelci.....	0	0	0	0	0
Poggio Torriana.....	1	0	0	0	1
Maiolo.....	0	0	0	0	0
Montescudo-Monte Colombo.....	1	0	0	0	1
Novafeltria.....	0	0	0	0	0
Pennabilli.....	0	0	0	0	0
San Leo.....	0	0	0	0	0
Sant'Agata Feltria.....	0	0	0	0	0
Talamello.....	0	0	0	0	0
<b>Rimini.....</b>	<b>31</b>	<b>6</b>	<b>2</b>	<b>0</b>	<b>39</b>
Montagna.....	0	0	0	0	0
Collina.....	3	0	0	0	3
Pianura.....	28	6	2	0	36
Valmarecchia.....	1	0	0	0	1
Area del Basso Conca.....	12	3	1	0	16
Valconca.....	1	0	0	0	1
Grandi Centri.....	8	2	1	0	11
Comuni di Cintura.....	9	1	0	0	10
Comuni Marittimi.....	25	5	2	0	32
Unione di Comuni Valmarecchia.....	2	1	0	0	3
Unione della Valconca.....	1	0	0	0	1

Fonte: StockView - Infocamere

Elaborazione: SIMET - Camera di commercio della Romagna - Forlì-Cesena e Rimini

TAB. AM.02.05.66 - Unità locali delle imprese attive per tipologia di unità locale e territorio - C 30.9 -  
 Fabbricazione di mezzi di trasporto nca  
 Rimini - Situazione al 31/12/2017

	Sedi	Unità locali con sede in provincia	Prime unità locali con sede fuori provincia	Altre unità locali	Totale
Bellaria-Igea Marina.....	1	0	0	0	1
Cattolica.....	0	0	0	0	0
Coriano.....	1	0	1	0	2
Gemmano.....	0	0	0	0	0
Misano Adriatico.....	0	0	0	0	0
Mondaino.....	0	0	0	0	0
Montefiore Conca.....	0	0	0	0	0
Montegridolfo.....	0	0	0	0	0
Morciano di Romagna.....	1	0	0	0	1
Riccione.....	1	2	0	0	3
Rimini.....	6	1	1	0	8
Saludecio.....	1	0	0	0	1
San Clemente.....	0	0	0	0	0
San Giovanni in Marignano.....	0	0	0	0	0
Santarcangelo di Romagna.....	0	1	0	0	1
Verucchio.....	0	0	0	0	0
Casteldelci.....	0	0	0	0	0
Poggio Torriana.....	0	0	0	0	0
Maiolo.....	0	0	0	0	0
Montescudo-Monte Colombo.....	0	0	0	0	0
Novafeltria.....	0	0	0	0	0
Pennabilli.....	0	0	0	0	0
San Leo.....	0	0	0	0	0
Sant'Agata Feltria.....	0	0	0	0	0
Talamello.....	0	0	0	0	0
<b>Rimini.....</b>	<b>11</b>	<b>4</b>	<b>2</b>	<b>0</b>	<b>17</b>
Montagna.....	0	0	0	0	0
Collina.....	3	0	1	0	4
Pianura.....	8	4	1	0	13
Valmarecchia.....	0	0	0	0	0
Area del Basso Conca.....	0	0	0	0	0
Valconca.....	2	0	0	0	2
Grandi Centri.....	6	1	1	0	8
Comuni di Cintura.....	3	3	1	0	7
Comuni Marittimi.....	8	3	1	0	12
Unione di Comuni Valmarecchia.....	0	1	0	0	1
Unione della Valconca.....	2	0	0	0	2

Fonte: StockView - Infocamere

Elaborazione: SIMET - Camera di commercio della Romagna - Forlì-Cesena e Rimini

TAB. AM.02.05.67 - Unità locali delle imprese attive per tipologia di unità locale e territorio - C 32.1 -  
 Fabbricazione di gioielleria, bigiotteria e articoli connessi; lavorazione delle pietre preziose  
 Rimini - Situazione al 31/12/2017

	Sedi	Unità locali con sede in provincia	Prime unità locali con sede fuori provincia	Altre unità locali	Totale
Bellaria-Igea Marina.....	3	0	0	0	3
Cattolica.....	5	1	0	0	6
Coriano.....	2	0	0	0	2
Gemmano.....	1	0	0	0	1
Misano Adriatico.....	5	1	0	0	6
Mondaino.....	1	0	0	0	1
Montefiore Conca.....	0	0	0	0	0
Montegridolfo.....	0	0	0	0	0
Morciano di Romagna.....	2	0	1	0	3
Riccione.....	17	1	0	0	18
Rimini.....	28	1	0	0	29
Saludecio.....	0	0	0	0	0
San Clemente.....	0	0	0	0	0
San Giovanni in Marignano.....	8	0	2	0	10
Santarcangelo di Romagna.....	5	0	0	0	5
Verucchio.....	2	0	0	0	2
Casteldelci.....	0	0	0	0	0
Poggio Torriana.....	0	0	0	0	0
Maiolo.....	0	0	0	0	0
Montescudo-Monte Colombo.....	0	0	0	0	0
Novafeltria.....	0	0	0	0	0
Pennabilli.....	0	0	0	0	0
San Leo.....	0	0	0	0	0
Sant'Agata Feltria.....	0	0	0	0	0
Talamello.....	0	0	0	0	0
<b>Rimini.....</b>	<b>79</b>	<b>4</b>	<b>3</b>	<b>0</b>	<b>86</b>
Montagna.....	0	0	0	0	0
Collina.....	8	0	1	0	9
Pianura.....	71	4	2	0	77
Valmarecchia.....	2	0	0	0	2
Area del Basso Conca.....	18	2	2	0	22
Valconca.....	4	0	1	0	5
Grandi Centri.....	28	1	0	0	29
Comuni di Cintura.....	27	1	0	0	28
Comuni Marittimi.....	58	4	0	0	62
Unione di Comuni Valmarecchia.....	7	0	0	0	7
Unione della Valconca.....	4	0	1	0	5

Fonte: StockView - Infocamere

Elaborazione: SIMET - Camera di commercio della Romagna - Forlì-Cesena e Rimini

TAB. AM.02.05.68 - Unità locali delle imprese attive per tipologia di unità locale e territorio - C 32.3 -  
 Fabbricazione di articoli sportivi  
 Rimini - Situazione al 31/12/2017

	Sedi	Unità locali con sede in provincia	Prime unità locali con sede fuori provincia	Altre unità locali	Totale
Bellaria-Igea Marina.....	0	0	0	0	0
Cattolica.....	0	0	0	0	0
Coriano.....	1	0	0	0	1
Gemmano.....	0	0	0	0	0
Misano Adriatico.....	0	0	0	0	0
Mondaino.....	0	0	0	0	0
Montefiore Conca.....	0	0	0	0	0
Montegridolfo.....	0	0	0	0	0
Morciano di Romagna.....	0	0	0	0	0
Riccione.....	2	0	0	0	2
Rimini.....	5	0	1	0	6
Saludecio.....	0	0	0	0	0
San Clemente.....	0	0	0	0	0
San Giovanni in Marignano.....	0	0	0	0	0
Santarcangelo di Romagna.....	0	0	0	0	0
Verucchio.....	2	0	0	0	2
Casteldelci.....	0	0	0	0	0
Poggio Torriana.....	0	0	0	0	0
Maiolo.....	0	0	0	0	0
Montescudo-Monte Colombo.....	0	0	0	0	0
Novafeltria.....	0	0	0	0	0
Pennabilli.....	0	0	0	0	0
San Leo.....	0	0	0	0	0
Sant'Agata Feltria.....	0	0	0	0	0
Talamello.....	0	0	0	0	0
<b>Rimini.....</b>	<b>10</b>	<b>0</b>	<b>1</b>	<b>0</b>	<b>11</b>
Montagna.....	0	0	0	0	0
Collina.....	3	0	0	0	3
Pianura.....	7	0	1	0	8
Valmarecchia.....	2	0	0	0	2
Area del Basso Conca.....	0	0	0	0	0
Valconca.....	0	0	0	0	0
Grandi Centri.....	5	0	1	0	6
Comuni di Cintura.....	3	0	0	0	3
Comuni Marittimi.....	7	0	1	0	8
Unione di Comuni Valmarecchia.....	2	0	0	0	2
Unione della Valconca.....	0	0	0	0	0

Fonte: StockView - Infocamere

Elaborazione: SIMET - Camera di commercio della Romagna - Forlì-Cesena e Rimini

TAB. AM.02.05.69 - Unità locali delle imprese attive per tipologia di unità locale e territorio - C 32.4 -  
 Fabbricazione di giochi e giocattoli  
 Rimini - Situazione al 31/12/2017

	Sedi	Unità locali con sede in provincia	Prime unità locali con sede fuori provincia	Altre unità locali	Totale
Bellaria-Igea Marina.....	1	0	0	0	1
Cattolica.....	0	0	0	0	0
Coriano.....	1	2	0	0	3
Gemmano.....	0	0	0	0	0
Misano Adriatico.....	0	0	0	0	0
Mondaino.....	0	0	0	0	0
Montefiore Conca.....	0	0	0	0	0
Montegridolfo.....	0	0	0	0	0
Morciano di Romagna.....	0	0	0	0	0
Riccione.....	1	0	0	0	1
Rimini.....	3	1	0	0	4
Saludecio.....	0	0	0	0	0
San Clemente.....	0	0	0	0	0
San Giovanni in Marignano.....	0	0	0	0	0
Santarcangelo di Romagna.....	0	0	0	0	0
Verucchio.....	0	0	0	0	0
Casteldelci.....	0	0	0	0	0
Poggio Torriana.....	0	0	0	0	0
Maiolo.....	0	0	0	0	0
Montescudo-Monte Colombo.....	0	1	0	0	1
Novafeltria.....	0	0	0	0	0
Pennabilli.....	0	0	0	0	0
San Leo.....	0	0	0	0	0
Sant'Agata Feltria.....	0	0	0	0	0
Talamello.....	0	0	0	0	0
<b>Rimini.....</b>	<b>6</b>	<b>4</b>	<b>0</b>	<b>0</b>	<b>10</b>
Montagna.....	0	0	0	0	0
Collina.....	1	3	0	0	4
Pianura.....	5	1	0	0	6
Valmarecchia.....	0	0	0	0	0
Area del Basso Conca.....	0	0	0	0	0
Valconca.....	0	1	0	0	1
Grandi Centri.....	3	1	0	0	4
Comuni di Cintura.....	3	2	0	0	5
Comuni Marittimi.....	5	1	0	0	6
Unione di Comuni Valmarecchia.....	0	0	0	0	0
Unione della Valconca.....	0	1	0	0	1

Fonte: StockView - Infocamere

Elaborazione: SIMET - Camera di commercio della Romagna - Forlì-Cesena e Rimini

TAB. AM.02.05.70 - Unità locali delle imprese attive per tipologia di unità locale e territorio - C 32.5 -  
 Fabbricazione di strumenti e forniture mediche e dentistiche  
 Rimini - Situazione al 31/12/2017

	Sedi	Unità locali con sede in provincia	Prime unità locali con sede fuori provincia	Altre unità locali	Totale
Bellaria-Igea Marina.....	2	0	0	0	2
Cattolica.....	15	0	0	0	15
Coriano.....	2	0	0	0	2
Gemmano.....	0	0	0	0	0
Misano Adriatico.....	2	0	0	0	2
Mondaino.....	0	0	0	0	0
Montefiore Conca.....	1	0	0	0	1
Montegridolfo.....	1	0	0	0	1
Morciano di Romagna.....	4	0	0	0	4
Riccione.....	11	1	1	0	13
Rimini.....	67	2	2	0	71
Saludecio.....	1	0	0	0	1
San Clemente.....	1	0	0	0	1
San Giovanni in Marignano.....	5	1	0	0	6
Santarcangelo di Romagna.....	8	1	2	0	11
Verucchio.....	1	0	0	0	1
Casteldelci.....	0	0	0	0	0
Poggio Torriana.....	0	0	0	0	0
Maiolo.....	0	0	0	0	0
Montescudo-Monte Colombo.....	0	0	0	0	0
Novafeltria.....	1	0	1	0	2
Pennabilli.....	0	0	0	0	0
San Leo.....	0	0	0	0	0
Sant'Agata Feltria.....	0	0	0	0	0
Talamello.....	0	0	0	0	0
<b>Rimini.....</b>	<b>122</b>	<b>5</b>	<b>6</b>	<b>0</b>	<b>133</b>
Montagna.....	0	0	0	0	0
Collina.....	12	0	1	0	13
Pianura.....	110	5	5	0	120
Valmarecchia.....	2	0	1	0	3
Area del Basso Conca.....	22	1	0	0	23
Valconca.....	8	0	0	0	8
Grandi Centri.....	67	2	2	0	71
Comuni di Cintura.....	23	2	3	0	28
Comuni Marittimi.....	97	3	3	0	103
Unione di Comuni Valmarecchia.....	10	1	3	0	14
Unione della Valconca.....	8	0	0	0	8

Fonte: StockView - Infocamere

Elaborazione: SIMET - Camera di commercio della Romagna - Forlì-Cesena e Rimini

TAB. AM.02.05.71 - Unità locali delle imprese attive per tipologia di unità locale e territorio - C 32.9 - Industrie manifatturiere nca  
Rimini - Situazione al 31/12/2017

	Sedi	Unità locali con sede in provincia	Prime unità locali con sede fuori provincia	Altre unità locali	Totale
Bellaria-Igea Marina.....	0	0	0	0	0
Cattolica.....	3	10	0	0	13
Coriano.....	3	1	0	0	4
Gemmano.....	0	0	0	0	0
Misano Adriatico.....	1	2	0	0	3
Mondaino.....	0	0	0	0	0
Montefiore Conca.....	0	0	0	0	0
Montegridolfo.....	0	0	0	0	0
Morciano di Romagna.....	1	0	0	0	1
Riccione.....	4	0	0	0	4
Rimini.....	19	4	2	0	25
Saludecio.....	0	0	0	0	0
San Clemente.....	2	0	1	1	4
San Giovanni in Marignano.....	1	5	0	0	6
Santarcangelo di Romagna.....	2	0	0	0	2
Verucchio.....	3	0	0	0	3
Casteldelci.....	0	0	0	0	0
Poggio Torriana.....	2	1	0	0	3
Maiolo.....	0	0	0	0	0
Montescudo-Monte Colombo.....	0	0	0	0	0
Novafeltria.....	0	0	0	0	0
Pennabilli.....	0	0	0	0	0
San Leo.....	1	0	0	0	1
Sant'Agata Feltria.....	0	0	1	0	1
Talamello.....	0	0	0	0	0
<b>Rimini.....</b>	<b>42</b>	<b>23</b>	<b>4</b>	<b>1</b>	<b>70</b>
Montagna.....	0	0	0	0	0
Collina.....	12	2	2	1	17
Pianura.....	30	21	2	0	53
Valmarecchia.....	6	1	1	0	8
Area del Basso Conca.....	5	17	0	0	22
Valconca.....	3	0	1	1	5
Grandi Centri.....	19	4	2	0	25
Comuni di Cintura.....	9	1	0	0	10
Comuni Marittimi.....	27	16	2	0	45
Unione di Comuni Valmarecchia.....	8	1	1	0	10
Unione della Valconca.....	3	0	1	1	5

Fonte: StockView - Infocamere

Elaborazione: SIMET - Camera di commercio della Romagna - Forlì-Cesena e Rimini

TAB. AM.02.05.72 - Unità locali delle imprese attive per tipologia di unità locale e territorio - C 33.1 - Riparazione e manutenzione di prodotti in metallo, macchine ed apparecchiature  
Rimini - Situazione al 31/12/2017

	Sedi	Unità locali con sede in provincia	Prime unità locali con sede fuori provincia	Altre unità locali	Totale
Bellaria-Igea Marina.....	6	2	1	0	9
Cattolica.....	3	2	1	0	6
Coriano.....	8	3	0	0	11
Gemmano.....	0	0	0	0	0
Misano Adriatico.....	5	2	0	0	7
Mondaino.....	0	0	0	0	0
Montefiore Conca.....	0	0	0	0	0
Montegridolfo.....	0	0	0	0	0
Morciano di Romagna.....	4	0	0	0	4
Riccione.....	13	0	1	0	14
Rimini.....	49	9	2	0	60
Saludecio.....	1	0	0	0	1
San Clemente.....	4	0	0	0	4
San Giovanni in Marignano.....	7	0	1	0	8
Santarcangelo di Romagna.....	9	0	0	0	9
Verucchio.....	5	1	0	0	6
Casteldelci.....	0	0	0	0	0
Poggio Torriana.....	2	0	0	0	2
Maiolo.....	0	0	0	0	0
Montescudo-Monte Colombo.....	3	0	0	0	3
Novafeltria.....	3	1	0	0	4
Pennabilli.....	1	0	0	0	1
San Leo.....	1	0	1	0	2
Sant'Agata Feltria.....	1	0	0	0	1
Talamello.....	0	0	0	0	0
<b>Rimini.....</b>	<b>125</b>	<b>20</b>	<b>7</b>	<b>0</b>	<b>152</b>
Montagna.....	1	0	0	0	1
Collina.....	32	5	1	0	38
Pianura.....	92	15	6	0	113
Valmarecchia.....	13	2	1	0	16
Area del Basso Conca.....	15	4	2	0	21
Valconca.....	12	0	0	0	12
Grandi Centri.....	49	9	2	0	60
Comuni di Cintura.....	36	5	2	0	43
Comuni Marittimi.....	76	15	5	0	96
Unione di Comuni Valmarecchia.....	22	2	1	0	25
Unione della Valconca.....	12	0	0	0	12

Fonte: StockView - Infocamere

Elaborazione: SIMET - Camera di commercio della Romagna - Forlì-Cesena e Rimini



TAB. AM.02.05.73 - Unità locali delle imprese attive per tipologia di unità locale e territorio - C 33.2 - Installazione di macchine ed apparecchiature industriali  
Rimini - Situazione al 31/12/2017

	Sedi	Unità locali con sede in provincia	Prime unità locali con sede fuori provincia	Altre unità locali	Totale
Bellaria-Igea Marina.....	2	1	0	0	3
Cattolica.....	2	0	0	0	2
Coriano.....	1	0	0	0	1
Gemmano.....	0	0	0	0	0
Misano Adriatico.....	1	0	0	0	1
Mondaino.....	0	1	0	0	1
Montefiore Conca.....	0	0	0	0	0
Montegridolfo.....	0	0	0	0	0
Morciano di Romagna.....	0	0	0	0	0
Riccione.....	3	1	0	0	4
Rimini.....	12	1	0	0	13
Saludecio.....	2	0	0	0	2
San Clemente.....	2	0	0	0	2
San Giovanni in Marignano.....	0	0	0	0	0
Santarcangelo di Romagna.....	2	2	0	0	4
Verucchio.....	3	0	0	0	3
Casteldelci.....	0	0	0	0	0
Poggio Torriana.....	2	0	1	0	3
Maiolo.....	0	0	0	0	0
Montescudo-Monte Colombo.....	2	0	0	0	2
Novafeltria.....	2	0	0	0	2
Pennabilli.....	0	0	0	0	0
San Leo.....	1	0	0	0	1
Sant'Agata Feltria.....	0	0	0	0	0
Talamello.....	0	0	0	0	0
<b>Rimini.....</b>	<b>37</b>	<b>6</b>	<b>1</b>	<b>0</b>	<b>44</b>
Montagna.....	0	0	0	0	0
Collina.....	15	1	1	0	17
Pianura.....	22	5	0	0	27
Valmarecchia.....	8	0	1	0	9
Area del Basso Conca.....	3	0	0	0	3
Valconca.....	6	1	0	0	7
Grandi Centri.....	12	1	0	0	13
Comuni di Cintura.....	8	4	0	0	12
Comuni Marittimi.....	20	3	0	0	23
Unione di Comuni Valmarecchia.....	10	2	1	0	13
Unione della Valconca.....	6	1	0	0	7

Fonte: StockView - Infocamere

Elaborazione: SIMET - Camera di commercio della Romagna - Forlì-Cesena e Rimini



Imprese attive per classe di addetti

---

TAB. AM.03.01 - Imprese attive per classe di addetti e divisione Ateco - C - Attività manifatturiere  
Rimini - Situazione al 31/12/2017

	0 addetti	1 addetto	2 - 9 addetti	10 - 19 addetti	20 - 49 addetti	50 - 99 addetti	100 - 249 addetti	più di 250 addetti	Totale
C 10 - Industrie alimentari.....	9	40	175	29	18	3	1	1	276
C 11 - Industria delle bevande.....	0	3	5	2	1	1	0	0	12
C 12 - Industria del tabacco.....	0	0	0	0	0	0	0	0	0
C 13 - Industrie tessili.....	4	28	22	4	2	0	0	0	60
C 14 - Confezione di articol.. ..	30	111	90	20	6	1	2	2	262
C 15 - Fabbricazione di arti.. ..	9	46	61	7	3	0	0	0	126
C 16 - Industria del legno e.. ..	6	72	65	12	4	3	1	0	163
C 17 - Fabbricazione di cart.. ..	1	1	6	1	1	1	0	0	11
C 18 - Stampa e riproduzione.. ..	5	33	63	7	7	3	0	0	118
C 19 - Fabbricazione di coke.. ..	0	0	0	0	0	0	0	0	0
C 20 - Fabbricazione di prod.. ..	5	5	14	5	1	0	1	0	31
C 21 - Fabbricazione di prod.. ..	0	1	1	1	0	0	1	0	4
C 22 - Fabbricazione di arti.. ..	4	9	17	5	4	2	0	0	41
C 23 - Fabbricazione di altr.. ..	3	37	46	14	4	1	0	1	106
C 24 - Metallurgia.....	3	1	2	7	1	0	3	0	17
C 25 - Fabbricazione di prod.. ..	16	131	175	63	26	3	2	0	416
C 26 - Fabbricazione di comp.. ..	8	25	27	5	4	2	0	0	71
C 27 - Fabbricazione di appa.. ..	9	17	24	14	5	2	1	1	73
C 28 - Fabbricazione di macc.. ..	14	35	64	27	18	3	3	3	167
C 29 - Fabbricazione di auto.. ..	1	2	1	2	0	0	0	0	6
C 30 - Fabbricazione di altr.. ..	2	14	20	1	5	0	0	2	44
C 31 - Fabbricazione di mobili.....	11	53	70	12	4	2	0	0	152
C 32 - Altre industrie manif.. ..	19	157	84	6	3	1	1	0	271
C 33 - Riparazione, manutenz.. ..	14	79	56	13	0	0	0	0	162
<b>C - Attività manifatturiere.....</b>	<b>173</b>	<b>900</b>	<b>1.088</b>	<b>257</b>	<b>117</b>	<b>28</b>	<b>16</b>	<b>10</b>	<b>2.589</b>

Fonte: StockView - Infocamere

Elaborazione: SIMET - Camera di commercio della Romagna - Forlì-Cesena e Rimini

TAB. AM.03.02 - Imprese attive per classe di addetti e gruppo Ateco - C - Attività manifatturiere  
Rimini - Situazione al 31/12/2017

	0 addetti	1 addetto	2 - 9 addetti	10 - 19 addetti	20 - 49 addetti	50 - 99 addetti	100 - 249 addetti	più di 250 addetti	Totale
C 10.0 - Industrie alimentari.....	1	0	1	0	0	0	0	0	2
C 10.1 - Lavorazione e conse.. .....	2	6	9	3	1	0	1	0	22
C 10.2 - Lavorazione e conse.. .....	1	0	4	2	0	0	0	0	7
C 10.3 - Lavorazione e conse.. .....	0	3	3	2	1	1	0	0	10
C 10.4 - Produzione di oli e.. .....	0	3	13	0	0	0	0	0	16
C 10.5 - Industria lattiero-.. .....	0	1	6	0	0	0	0	0	7
C 10.6 - Lavorazione delle g.. .....	0	2	5	0	0	0	0	0	7
C 10.7 - Produzione di prodo.. .....	3	18	122	19	12	0	0	0	174
C 10.8 - Produzione di altri.. .....	2	7	12	2	2	2	0	1	28
C 10.9 - Produzione di prodo.. .....	0	0	0	1	2	0	0	0	3
C 11.0 - Industria delle bev.. .....	0	3	5	2	1	1	0	0	12
C 12.0 - Industria del tabacco.....	0	0	0	0	0	0	0	0	0
C 13.0 - Industrie tessili.....	0	0	0	0	0	0	0	0	0
C 13.1 - Preparazione e fila.. .....	0	1	0	2	0	0	0	0	3
C 13.2 - Tessitura.....	0	0	0	0	1	0	0	0	1
C 13.3 - Finissaggio dei tes.. .....	3	9	4	1	0	0	0	0	17
C 13.9 - Altre industrie tes.. .....	1	18	18	1	1	0	0	0	39
C 14.0 - Confezione di artic.. .....	0	0	0	0	0	0	0	0	0
C 14.1 - Confezione di artic.. .....	26	103	75	17	6	1	1	2	231
C 14.2 - Confezione di artic.. .....	0	4	8	0	0	0	0	0	12
C 14.3 - Fabbricazione di ar.. .....	4	4	7	3	0	0	1	0	19
C 15.0 - Fabbricazione di ar.. .....	0	0	0	0	0	0	0	0	0
C 15.1 - Preparazione e conc.. .....	4	24	34	3	2	0	0	0	67
C 15.2 - Fabbricazione di ca.. .....	5	22	27	4	1	0	0	0	59
C 16.0 - Industria del legno.. .....	0	0	0	0	0	0	0	0	0
C 16.1 - Taglio e piallatura.. .....	0	2	3	1	0	1	0	0	7
C 16.2 - Fabbricazione di pr.. .....	6	70	62	11	4	2	1	0	156
C 17.0 - Fabbricazione di ca.. .....	0	0	1	0	0	0	0	0	1
C 17.1 - Fabbricazione di pa.. .....	0	0	0	0	0	0	0	0	0
C 17.2 - Fabbricazione di ar.. .....	1	1	5	1	1	1	0	0	10
C 18.0 - Stampa e riproduzio.. .....	0	0	0	0	0	0	0	0	0
C 18.1 - Stampa e servizi co.. .....	5	31	63	7	7	3	0	0	116
C 18.2 - Riproduzione di sup.. .....	0	2	0	0	0	0	0	0	2
C 19.0 - Fabbricazione di co.. .....	0	0	0	0	0	0	0	0	0
C 19.1 - Fabbricazione di pr.. .....	0	0	0	0	0	0	0	0	0
C 19.2 - Fabbricazione di pr.. .....	0	0	0	0	0	0	0	0	0
C 20.0 - Fabbricazione di pr.. .....	0	0	0	0	0	0	0	0	0
C 20.1 - Fabbricazione di pr.. .....	1	1	3	0	0	0	0	0	5
C 20.2 - Fabbricazione di ag.. .....	0	0	0	0	0	0	0	0	0
C 20.3 - Fabbricazione di pi.. .....	0	1	3	1	0	0	0	0	5
C 20.4 - Fabbricazione di sa.. .....	3	2	5	1	0	0	0	0	11
C 20.5 - Fabbricazione di al.. .....	1	1	3	3	1	0	1	0	10
C 20.6 - Fabbricazione di fi.. .....	0	0	0	0	0	0	0	0	0
C 21.0 - Fabbricazione di pr.. .....	0	0	0	0	0	0	1	0	1
C 21.1 - Fabbricazione di pr.. .....	0	0	0	1	0	0	0	0	1
C 21.2 - Fabbricazione di me.. .....	0	1	1	0	0	0	0	0	2
C 22.0 - Fabbricazione di ar.. .....	1	0	1	0	0	0	0	0	2
C 22.1 - Fabbricazione di ar.. .....	0	1	1	0	2	0	0	0	4
C 22.2 - Fabbricazione di ar.. .....	3	8	15	5	2	2	0	0	35
C 23.0 - Fabbricazione di al.. .....	0	0	0	1	0	0	0	0	1
C 23.1 - Fabbricazione di ve.. .....	0	7	13	4	1	0	0	0	25
C 23.2 - Fabbricazione di pr.. .....	0	0	0	0	0	0	0	0	0
C 23.3 - Fabbricazione di ma.. .....	0	0	0	0	2	0	0	1	3
C 23.4 - Fabbricazione di al.. .....	0	13	3	1	0	0	0	0	17
C 23.5 - Produzione di cemen.. .....	0	2	1	1	0	0	0	0	4
C 23.6 - Fabbricazione di pr.. .....	1	4	8	3	0	1	0	0	17
C 23.7 - Taglio, modellatura.. .....	2	11	19	3	0	0	0	0	35
C 23.9 - Fabbricazione di pr.. .....	0	0	2	1	1	0	0	0	4
C 24.0 - Metallurgia.....	0	0	0	1	0	0	0	0	1
C 24.1 - Siderurgia.....	1	1	1	1	0	0	0	0	4
C 24.2 - Fabbricazione di tu.. .....	0	0	0	0	0	0	0	0	0

TAB. AM.03.02 - Imprese attive per classe di addetti e gruppo Ateco - C - Attività manifatturiere  
Rimini - Situazione al 31/12/2017

	0 addetti	1 addetto	2 - 9 addetti	10 - 19 addetti	20 - 49 addetti	50 - 99 addetti	100 - 249 addetti	più di 250 addetti	Totale
C 24.3 - Fabbricazione di al.. .....	1	0	0	1	0	0	0	0	2
C 24.4 - Produzione di metal.. .....	0	0	0	0	0	0	0	0	0
C 24.5 - Fonderie.....	1	0	1	4	1	0	3	0	10
C 25.0 - Fabbricazione di pr.. .....	0	1	2	1	1	0	0	0	5
C 25.1 - Fabbricazione di el.. .....	3	46	67	17	9	0	2	0	144
C 25.2 - Fabbricazione di ci.. .....	1	0	1	0	0	0	0	0	2
C 25.3 - Fabbricazione di ge.. .....	0	0	0	0	0	0	0	0	0
C 25.4 - Fabbricazione di ar.. .....	0	1	0	0	0	0	0	0	1
C 25.5 - Fucinatura, imbutit.. .....	0	1	5	2	3	1	0	0	12
C 25.6 - Trattamento e rives.. .....	6	37	49	31	11	1	0	0	135
C 25.7 - Fabbricazione di ar.. .....	0	0	7	2	1	1	0	0	11
C 25.9 - Fabbricazione di al.. .....	6	45	44	10	1	0	0	0	106
C 26.0 - Fabbricazione di co.. .....	1	0	1	0	0	0	0	0	2
C 26.1 - Fabbricazione di co.. .....	4	11	10	3	2	1	0	0	31
C 26.2 - Fabbricazione di co.. .....	2	4	6	0	1	0	0	0	13
C 26.3 - Fabbricazione di ap.. .....	1	1	2	1	1	1	0	0	7
C 26.4 - Fabbricazione di pr.. .....	0	3	2	1	0	0	0	0	6
C 26.5 - Fabbricazione di st.. .....	0	3	0	0	0	0	0	0	3
C 26.6 - Fabbricazione di st.. .....	0	3	6	0	0	0	0	0	9
C 26.7 - Fabbricazione di st.. .....	0	0	0	0	0	0	0	0	0
C 26.8 - Fabbricazione di su.. .....	0	0	0	0	0	0	0	0	0
C 27.0 - Fabbricazione di ap.. .....	1	0	2	0	0	0	0	0	3
C 27.1 - Fabbricazione di mo.. .....	5	3	5	7	0	0	0	0	20
C 27.2 - Fabbricazione di ba.. .....	0	0	1	1	0	0	0	0	2
C 27.3 - Fabbricazione di ca.. .....	1	3	1	0	2	1	0	0	8
C 27.4 - Fabbricazione di ap.. .....	2	3	5	2	0	0	0	0	12
C 27.5 - Fabbricazione di ap.. .....	0	2	3	0	1	0	1	1	8
C 27.9 - Fabbricazione di al.. .....	0	6	7	4	2	1	0	0	20
C 28.0 - Fabbricazione di ma.. .....	0	1	1	0	0	0	0	0	2
C 28.1 - Fabbricazione di ma.. .....	0	3	6	1	0	0	0	0	10
C 28.2 - Fabbricazione di al.. .....	6	11	29	17	13	1	1	1	79
C 28.3 - Fabbricazione di ma.. .....	0	2	4	0	0	0	0	0	6
C 28.4 - Fabbricazione di ma.. .....	5	9	9	3	1	2	1	2	32
C 28.9 - Fabbricazione di al.. .....	3	9	15	6	4	0	1	0	38
C 29.0 - Fabbricazione di au.. .....	0	0	0	0	0	0	0	0	0
C 29.1 - Fabbricazione di au.. .....	0	1	0	0	0	0	0	0	1
C 29.2 - Fabbricazione di ca.. .....	0	1	0	1	0	0	0	0	2
C 29.3 - Fabbricazione di pa.. .....	1	0	1	1	0	0	0	0	3
C 30.0 - Fabbricazione di al.. .....	0	0	0	0	0	0	0	0	0
C 30.1 - Costruzione di navi.. .....	0	9	15	1	4	0	0	2	31
C 30.2 - Costruzione di loco.. .....	0	0	0	0	0	0	0	0	0
C 30.3 - Fabbricazione di ae.. .....	1	0	1	0	0	0	0	0	2
C 30.4 - Fabbricazione di ve.. .....	0	0	0	0	0	0	0	0	0
C 30.9 - Fabbricazione di me.. .....	1	5	4	0	1	0	0	0	11
C 31.0 - Fabbricazione di mo.. .....	11	53	70	12	4	2	0	0	152
C 32.0 - Altre industrie man.. .....	0	0	0	0	0	0	0	0	0
C 32.1 - Fabbricazione di gi.. .....	3	50	23	2	1	0	0	0	79
C 32.2 - Fabbricazione di st.. .....	1	9	0	1	0	1	0	0	12
C 32.3 - Fabbricazione di ar.. .....	3	4	3	0	0	0	0	0	10
C 32.4 - Fabbricazione di gi.. .....	2	1	1	0	1	0	1	0	6
C 32.5 - Fabbricazione di st.. .....	5	71	45	1	0	0	0	0	122
C 32.9 - Industrie manifattu.. .....	5	22	12	2	1	0	0	0	42
C 33.0 - Riparazione, manute.. .....	0	0	0	0	0	0	0	0	0
C 33.1 - Riparazione e manut.. .....	13	61	42	9	0	0	0	0	125
C 33.2 - Installazione di ma.. .....	1	18	14	4	0	0	0	0	37
<b>C - Attività manifatturiere.....</b>	<b>173</b>	<b>900</b>	<b>1.088</b>	<b>257</b>	<b>117</b>	<b>28</b>	<b>16</b>	<b>10</b>	<b>2.589</b>

Fonte: StockView - Infocamere

Elaborazione: SIMET - Camera di commercio della Romagna - Forlì-Cesena e Rimini

TAB. AM.03.03 - Imprese attive per classe di addetti e territorio - C - Attività manifatturiere  
Rimini - Situazione al 31/12/2017

	0 addetti	1 addetto	2 - 9 addetti	10 - 19 addetti	20 - 49 addetti	50 - 99 addetti	100 - 249 addetti	più di 250 addetti	Totale
Bellaria-Igea Marina.....	7	40	43	4	4	0	0	0	98
Cattolica.....	4	53	56	6	5	0	1	3	128
Coriano.....	6	33	79	23	13	5	1	0	160
Gemmano.....	0	8	3	2	0	0	0	0	13
Misano Adriatico.....	7	34	39	14	6	1	0	0	101
Mondaino.....	1	6	7	2	1	1	0	0	18
Montefiore Conca.....	0	7	7	0	1	0	0	0	15
Montegridolfo.....	1	8	9	2	1	0	0	0	21
Morciano di Romagna.....	5	26	27	3	3	0	0	0	64
Riccione.....	20	97	106	22	9	1	1	0	256
Rimini.....	80	336	367	66	21	8	4	1	883
Saludecio.....	1	16	9	5	2	0	0	0	33
San Clemente.....	5	22	33	15	1	1	0	2	79
San Giovanni in Marignano.....	3	32	39	15	10	4	2	2	107
Santarcangelo di Romagna.....	8	57	97	30	11	2	2	0	207
Verucchio.....	4	34	33	16	10	1	2	1	101
Casteldelci.....	0	2	4	0	0	0	0	0	6
Poggio Torriana.....	4	22	32	14	6	2	1	0	81
Maiolo.....	0	3	2	0	0	0	0	0	5
Montescudo-Monte Colombo.....	1	13	12	4	1	1	0	0	32
Novafeltria.....	9	18	31	7	1	0	0	0	66
Pennabilli.....	3	9	13	1	1	0	1	0	28
San Leo.....	1	10	15	2	4	0	0	0	32
Sant'Agata Feltria.....	3	6	14	4	3	0	1	1	32
Talamello.....	0	8	11	0	3	1	0	0	23
<b>Rimini.....</b>	<b>173</b>	<b>900</b>	<b>1.088</b>	<b>257</b>	<b>117</b>	<b>28</b>	<b>16</b>	<b>10</b>	<b>2.589</b>
Montagna.....	3	11	17	1	1	0	1	0	34
Collina.....	41	240	324	99	50	12	5	4	775
Pianura.....	129	649	747	157	66	16	10	6	1.780
Valmarecchia.....	24	112	155	44	28	4	5	2	374
Area del Basso Conca.....	14	119	134	35	21	5	3	5	336
Valconca.....	14	106	107	33	10	3	0	2	275
Grandi Centri.....	80	336	367	66	21	8	4	1	883
Comuni di Cintura.....	41	227	325	79	37	8	4	0	721
Comuni Marittimi.....	118	560	611	112	45	10	6	4	1.466
Unione di Comuni Valmarecchia.....	32	169	252	74	39	6	7	2	581
Unione della Valconca.....	14	106	107	33	10	3	0	2	275

Fonte: StockView - Infocamere

Elaborazione: SIMET - Camera di commercio della Romagna - Forlì-Cesena e Rimini

TAB. AM.03.04.01 - Imprese attive per classe di addetti e territorio - C 10 - Industrie alimentari  
Rimini - Situazione al 31/12/2017

	0 addetti	1 addetto	2 - 9 addetti	10 - 19 addetti	20 - 49 addetti	50 - 99 addetti	100 - 249 addetti	più di 250 addetti	Totale
Bellaria-Igea Marina.....	1	3	8	1	1	0	0	0	14
Cattolica.....	0	4	15	0	0	0	0	0	19
Coriano.....	0	2	12	0	1	2	0	0	17
Gemmano.....	0	1	0	0	0	0	0	0	1
Misano Adriatico.....	1	3	2	3	1	0	0	0	10
Mondaino.....	0	0	2	0	0	0	0	0	2
Montefiore Conca.....	0	0	2	0	1	0	0	0	3
Montegridolfo.....	0	1	2	0	0	0	0	0	3
Morciano di Romagna.....	2	1	3	1	1	0	0	0	8
Riccione.....	0	5	24	5	5	0	0	0	39
Rimini.....	2	11	53	11	3	0	1	0	81
Saludecio.....	0	0	2	1	0	0	0	0	3
San Clemente.....	0	0	9	1	1	0	0	1	12
San Giovanni in Marignano.....	1	1	2	4	0	0	0	0	8
Santarcangelo di Romagna.....	1	2	11	2	2	0	0	0	18
Verucchio.....	0	1	5	0	0	1	0	0	7
Casteldelci.....	0	0	1	0	0	0	0	0	1
Poggio Torriana.....	0	3	2	0	1	0	0	0	6
Maiolo.....	0	0	0	0	0	0	0	0	0
Montescudo-Monte Colombo.....	0	1	3	0	0	0	0	0	4
Novafeltria.....	1	0	7	0	0	0	0	0	8
Pennabilli.....	0	0	4	0	0	0	0	0	4
San Leo.....	0	0	2	0	1	0	0	0	3
Sant'Agata Feltria.....	0	1	2	0	0	0	0	0	3
Talamello.....	0	0	2	0	0	0	0	0	2
<b>Rimini.....</b>	<b>9</b>	<b>40</b>	<b>175</b>	<b>29</b>	<b>18</b>	<b>3</b>	<b>1</b>	<b>1</b>	<b>276</b>
Montagna.....	0	0	5	0	0	0	0	0	5
Collina.....	3	11	55	3	6	3	0	1	82
Pianura.....	6	29	115	26	12	0	1	0	189
Valmarecchia.....	1	5	25	0	2	1	0	0	34
Area del Basso Conca.....	2	8	19	7	1	0	0	0	37
Valconca.....	2	4	23	3	3	0	0	1	36
Grandi Centri.....	2	11	53	11	3	0	1	0	81
Comuni di Cintura.....	2	12	55	8	9	2	0	0	88
Comuni Marittimi.....	4	26	102	20	10	0	1	0	163
Unione di Comuni Valmarecchia.....	2	7	36	2	4	1	0	0	52
Unione della Valconca.....	2	4	23	3	3	0	0	1	36

Fonte: StockView - Infocamere

Elaborazione: SIMET - Camera di commercio della Romagna - Forlì-Cesena e Rimini



TAB. AM.03.04.02 - Imprese attive per classe di addetti e territorio - C 11 - Industria delle bevande  
Rimini - Situazione al 31/12/2017

	0 addetti	1 addetto	2 - 9 addetti	10 - 19 addetti	20 - 49 addetti	50 - 99 addetti	100 - 249 addetti	più di 250 addetti	Totale
Bellaria-Igea Marina.....	0	0	0	0	0	0	0	0	0
Cattolica.....	0	0	0	0	0	0	0	0	0
Coriano.....	0	0	0	1	0	0	0	0	1
Gemmano.....	0	0	0	0	0	0	0	0	0
Misano Adriatico.....	0	0	0	0	0	0	0	0	0
Mondaino.....	0	0	0	0	0	0	0	0	0
Montefiore Conca.....	0	0	0	0	0	0	0	0	0
Montegridolfo.....	0	0	0	0	0	0	0	0	0
Morciano di Romagna.....	0	0	0	0	0	0	0	0	0
Riccione.....	0	0	0	0	0	0	0	0	0
Rimini.....	0	0	2	1	1	1	0	0	5
Saludecio.....	0	1	0	0	0	0	0	0	1
San Clemente.....	0	0	2	0	0	0	0	0	2
San Giovanni in Marignano.....	0	0	0	0	0	0	0	0	0
Santarcangelo di Romagna.....	0	1	0	0	0	0	0	0	1
Verucchio.....	0	1	1	0	0	0	0	0	2
Casteldelci.....	0	0	0	0	0	0	0	0	0
Poggio Torriana.....	0	0	0	0	0	0	0	0	0
Maiolo.....	0	0	0	0	0	0	0	0	0
Montescudo-Monte Colombo.....	0	0	0	0	0	0	0	0	0
Novafeltria.....	0	0	0	0	0	0	0	0	0
Pennabilli.....	0	0	0	0	0	0	0	0	0
San Leo.....	0	0	0	0	0	0	0	0	0
Sant'Agata Feltria.....	0	0	0	0	0	0	0	0	0
Talamello.....	0	0	0	0	0	0	0	0	0
<b>Rimini.....</b>	<b>0</b>	<b>3</b>	<b>5</b>	<b>2</b>	<b>1</b>	<b>1</b>	<b>0</b>	<b>0</b>	<b>12</b>
Montagna.....	0	0	0	0	0	0	0	0	0
Collina.....	0	2	3	1	0	0	0	0	6
Pianura.....	0	1	2	1	1	1	0	0	6
Valmarecchia.....	0	1	1	0	0	0	0	0	2
Area del Basso Conca.....	0	0	0	0	0	0	0	0	0
Valconca.....	0	1	2	0	0	0	0	0	3
Grandi Centri.....	0	0	2	1	1	1	0	0	5
Comuni di Cintura.....	0	1	0	1	0	0	0	0	2
Comuni Marittimi.....	0	0	2	1	1	1	0	0	5
Unione di Comuni Valmarecchia.....	0	2	1	0	0	0	0	0	3
Unione della Valconca.....	0	1	2	0	0	0	0	0	3

Fonte: StockView - Infocamere

Elaborazione: SIMET - Camera di commercio della Romagna - Forlì-Cesena e Rimini

TAB. AM.03.04.03 - Imprese attive per classe di addetti e territorio - C 13 - Industrie tessili  
Rimini - Situazione al 31/12/2017

	0 addetti	1 addetto	2 - 9 addetti	10 - 19 addetti	20 - 49 addetti	50 - 99 addetti	100 - 249 addetti	più di 250 addetti	Totale
Bellaria-Igea Marina.....	0	3	0	0	0	0	0	0	3
Cattolica.....	0	4	1	0	0	0	0	0	5
Coriano.....	0	1	2	0	0	0	0	0	3
Gemmano.....	0	0	0	0	0	0	0	0	0
Misano Adriatico.....	0	1	1	0	0	0	0	0	2
Mondaino.....	0	1	0	0	0	0	0	0	1
Montefiore Conca.....	0	0	0	0	0	0	0	0	0
Montegridolfo.....	0	0	0	0	0	0	0	0	0
Morciano di Romagna.....	0	0	0	0	0	0	0	0	0
Riccione.....	0	2	1	1	0	0	0	0	4
Rimini.....	3	11	11	3	0	0	0	0	28
Saludecio.....	0	0	0	0	0	0	0	0	0
San Clemente.....	0	0	0	0	0	0	0	0	0
San Giovanni in Marignano.....	0	0	2	0	1	0	0	0	3
Santarcangelo di Romagna.....	0	2	2	0	0	0	0	0	4
Verucchio.....	0	0	0	0	0	0	0	0	0
Castel delci.....	0	0	1	0	0	0	0	0	1
Poggio Torriana.....	0	0	1	0	1	0	0	0	2
Maiolo.....	0	0	0	0	0	0	0	0	0
Montescudo-Monte Colombo.....	0	1	0	0	0	0	0	0	1
Novafeltria.....	0	0	0	0	0	0	0	0	0
Pennabilli.....	1	0	0	0	0	0	0	0	1
San Leo.....	0	1	0	0	0	0	0	0	1
Sant'Agata Feltria.....	0	0	0	0	0	0	0	0	0
Talamello.....	0	1	0	0	0	0	0	0	1
<b>Rimini.....</b>	<b>4</b>	<b>28</b>	<b>22</b>	<b>4</b>	<b>2</b>	<b>0</b>	<b>0</b>	<b>0</b>	<b>60</b>
Montagna.....	1	0	1	0	0	0	0	0	2
Collina.....	0	5	3	0	1	0	0	0	9
Pianura.....	3	23	18	4	1	0	0	0	49
Valmarecchia.....	1	2	2	0	1	0	0	0	6
Area del Basso Conca.....	0	5	4	0	1	0	0	0	10
Valconca.....	0	2	0	0	0	0	0	0	2
Grandi Centri.....	3	11	11	3	0	0	0	0	28
Comuni di Cintura.....	0	8	5	1	0	0	0	0	14
Comuni Marittimi.....	3	21	14	4	0	0	0	0	42
Unione di Comuni Valmarecchia.....	1	4	4	0	1	0	0	0	10
Unione della Valconca.....	0	2	0	0	0	0	0	0	2

Fonte: StockView - Infocamere

Elaborazione: SIMET - Camera di commercio della Romagna - Forlì-Cesena e Rimini

TAB. AM.03.04.04 - Imprese attive per classe di addetti e territorio - C 14 - Confezione di articoli di abbigliamento; confezione di articoli in pelle e pelliccia  
Rimini - Situazione al 31/12/2017

	0 addetti	1 addetto	2 - 9 addetti	10 - 19 addetti	20 - 49 addetti	50 - 99 addetti	100 - 249 addetti	più di 250 addetti	Totale
Bellaria-Igea Marina.....	1	3	3	0	0	0	0	0	7
Cattolica.....	0	10	6	2	0	0	1	0	19
Coriano.....	0	3	8	0	1	0	0	0	12
Gemmano.....	0	0	0	0	0	0	0	0	0
Misano Adriatico.....	1	3	1	1	0	0	0	0	6
Mondaino.....	0	1	0	0	0	0	0	0	1
Montefiore Conca.....	0	0	0	0	0	0	0	0	0
Montegridolfo.....	0	2	1	0	0	0	0	0	3
Morciano di Romagna.....	0	4	3	0	0	0	0	0	7
Riccione.....	6	13	7	1	1	0	0	0	28
Rimini.....	18	42	39	10	2	0	0	0	111
Saludecio.....	0	1	0	0	0	0	0	0	1
San Clemente.....	0	6	3	2	0	0	0	0	11
San Giovanni in Marignano.....	0	2	2	0	1	1	0	2	8
Santarcangelo di Romagna.....	1	8	6	0	0	0	1	0	16
Verucchio.....	0	2	2	1	0	0	0	0	5
Casteldelci.....	0	0	0	0	0	0	0	0	0
Poggio Torriana.....	1	0	3	0	0	0	0	0	4
Maiolo.....	0	0	0	0	0	0	0	0	0
Montescudo-Monte Colombo.....	0	3	1	0	0	0	0	0	4
Novafeltria.....	1	0	1	1	0	0	0	0	3
Pennabilli.....	1	4	3	1	0	0	0	0	9
San Leo.....	0	0	0	0	1	0	0	0	1
Sant'Agata Feltria.....	0	2	1	1	0	0	0	0	4
Talamello.....	0	2	0	0	0	0	0	0	2
<b>Rimini.....</b>	<b>30</b>	<b>111</b>	<b>90</b>	<b>20</b>	<b>6</b>	<b>1</b>	<b>2</b>	<b>2</b>	<b>262</b>
Montagna.....	1	4	3	1	0	0	0	0	9
Collina.....	2	26	23	5	2	0	0	0	58
Pianura.....	27	81	64	14	4	1	2	2	195
Valmarecchia.....	3	10	10	4	1	0	0	0	28
Area del Basso Conca.....	1	15	9	3	1	1	1	2	33
Valconca.....	0	17	8	2	0	0	0	0	27
Grandi Centri.....	18	42	39	10	2	0	0	0	111
Comuni di Cintura.....	8	27	24	1	2	0	1	0	63
Comuni Marittimi.....	26	71	56	14	3	0	1	0	171
Unione di Comuni Valmarecchia.....	4	18	16	4	1	0	1	0	44
Unione della Valconca.....	0	17	8	2	0	0	0	0	27

Fonte: StockView - Infocamere

Elaborazione: SIMET - Camera di commercio della Romagna - Forlì-Cesena e Rimini

TAB. AM.03.04.05 - Imprese attive per classe di addetti e territorio - C 15 - Fabbricazione di articoli in pelle e simili

Rimini - Situazione al 31/12/2017

	0 addetti	1 addetto	2 - 9 addetti	10 - 19 addetti	20 - 49 addetti	50 - 99 addetti	100 - 249 addetti	più di 250 addetti	Totale
Bellaria-Igea Marina.....	0	5	3	0	0	0	0	0	8
Cattolica.....	0	2	1	0	1	0	0	0	4
Coriano.....	1	2	6	1	1	0	0	0	11
Gemmano.....	0	1	2	0	0	0	0	0	3
Misano Adriatico.....	0	2	3	1	0	0	0	0	6
Mondaino.....	0	1	0	0	0	0	0	0	1
Montefiore Conca.....	0	0	0	0	0	0	0	0	0
Montegridolfo.....	0	0	0	0	0	0	0	0	0
Morciano di Romagna.....	0	0	1	0	0	0	0	0	1
Riccione.....	0	6	5	1	0	0	0	0	12
Rimini.....	3	12	19	2	1	0	0	0	37
Saludecio.....	1	3	1	0	0	0	0	0	5
San Clemente.....	1	1	2	0	0	0	0	0	4
San Giovanni in Marignano.....	0	0	0	0	0	0	0	0	0
Santarcangelo di Romagna.....	1	2	11	0	0	0	0	0	14
Verucchio.....	0	3	1	1	0	0	0	0	5
Casteldelci.....	0	0	0	0	0	0	0	0	0
Poggio Torriana.....	0	4	3	0	0	0	0	0	7
Maiolo.....	0	1	0	0	0	0	0	0	1
Montescudo-Monte Colombo.....	0	0	0	0	0	0	0	0	0
Novafeltria.....	2	0	3	1	0	0	0	0	6
Pennabilli.....	0	1	0	0	0	0	0	0	1
San Leo.....	0	0	0	0	0	0	0	0	0
Sant'Agata Feltria.....	0	0	0	0	0	0	0	0	0
Talamello.....	0	0	0	0	0	0	0	0	0
<b>Rimini.....</b>	<b>9</b>	<b>46</b>	<b>61</b>	<b>7</b>	<b>3</b>	<b>0</b>	<b>0</b>	<b>0</b>	<b>126</b>
Montagna.....	0	1	0	0	0	0	0	0	1
Collina.....	5	16	19	3	1	0	0	0	44
Pianura.....	4	29	42	4	2	0	0	0	81
Valmarecchia.....	2	9	7	2	0	0	0	0	20
Area del Basso Conca.....	0	4	4	1	1	0	0	0	10
Valconca.....	2	6	6	0	0	0	0	0	14
Grandi Centri.....	3	12	19	2	1	0	0	0	37
Comuni di Cintura.....	2	15	25	2	1	0	0	0	45
Comuni Marittimi.....	3	27	31	4	2	0	0	0	67
Unione di Comuni Valmarecchia.....	3	11	18	2	0	0	0	0	34
Unione della Valconca.....	2	6	6	0	0	0	0	0	14

Fonte: StockView - Infocamere

Elaborazione: SIMET - Camera di commercio della Romagna - Forlì-Cesena e Rimini

TAB. AM.03.04.06 - Imprese attive per classe di addetti e territorio - C 16 - Industria del legno e dei prodotti in legno e sughero (esclusi i mobili); fabbricazione di articoli in paglia e materiali da intreccio  
Rimini - Situazione al 31/12/2017

	0 addetti	1 addetto	2 - 9 addetti	10 - 19 addetti	20 - 49 addetti	50 - 99 addetti	100 - 249 addetti	più di 250 addetti	Totale
Bellaria-Igea Marina.....	0	3	1	0	0	0	0	0	4
Cattolica.....	0	3	0	0	0	0	0	0	3
Coriano.....	0	2	8	2	0	3	0	0	15
Gemmano.....	0	0	0	0	0	0	0	0	0
Misano Adriatico.....	1	4	4	0	1	0	0	0	10
Mondaino.....	0	0	1	0	0	0	0	0	1
Montefiore Conca.....	0	0	0	0	0	0	0	0	0
Montegridolfo.....	0	0	3	0	0	0	0	0	3
Morciano di Romagna.....	0	1	1	0	1	0	0	0	3
Riccione.....	1	9	3	0	0	0	0	0	13
Rimini.....	2	24	12	0	1	0	1	0	40
Saludecio.....	0	2	3	0	0	0	0	0	5
San Clemente.....	0	0	4	2	0	0	0	0	6
San Giovanni in Marignano.....	0	2	4	0	0	0	0	0	6
Santarcangelo di Romagna.....	0	7	9	3	0	0	0	0	19
Verucchio.....	0	4	3	1	0	0	0	0	8
Casteldelci.....	0	1	0	0	0	0	0	0	1
Poggio Torriana.....	0	1	3	2	1	0	0	0	7
Maiolo.....	0	1	0	0	0	0	0	0	1
Montescudo-Monte Colombo.....	0	0	1	0	0	0	0	0	1
Novafeltria.....	0	5	0	2	0	0	0	0	7
Pennabilli.....	1	0	0	0	0	0	0	0	1
San Leo.....	1	0	3	0	0	0	0	0	4
Sant'Agata Feltria.....	0	1	1	0	0	0	0	0	2
Talamello.....	0	2	1	0	0	0	0	0	3
<b>Rimini.....</b>	<b>6</b>	<b>72</b>	<b>65</b>	<b>12</b>	<b>4</b>	<b>3</b>	<b>1</b>	<b>0</b>	<b>163</b>
Montagna.....	1	1	0	0	0	0	0	0	2
Collina.....	1	19	32	9	2	3	0	0	66
Pianura.....	4	52	33	3	2	0	1	0	95
Valmarecchia.....	2	15	11	5	1	0	0	0	34
Area del Basso Conca.....	1	9	8	0	1	0	0	0	19
Valconca.....	0	3	13	2	1	0	0	0	19
Grandi Centri.....	2	24	12	0	1	0	1	0	40
Comuni di Cintura.....	1	21	21	5	0	3	0	0	51
Comuni Marittimi.....	4	43	20	0	2	0	1	0	70
Unione di Comuni Valmarecchia.....	2	22	20	8	1	0	0	0	53
Unione della Valconca.....	0	3	13	2	1	0	0	0	19

Fonte: StockView - Infocamere

Elaborazione: SIMET - Camera di commercio della Romagna - Forlì-Cesena e Rimini

TAB. AM.03.04.07 - Imprese attive per classe di addetti e territorio - C 17 - Fabbricazione di carta e di prodotti di carta

Rimini - Situazione al 31/12/2017

	0 addetti	1 addetto	2 - 9 addetti	10 - 19 addetti	20 - 49 addetti	50 - 99 addetti	100 - 249 addetti	più di 250 addetti	Totale
Bellaria-Igea Marina.....	0	0	0	0	0	0	0	0	0
Cattolica.....	0	0	0	0	0	0	0	0	0
Coriano.....	0	0	0	0	0	0	0	0	0
Gemmano.....	0	0	0	0	0	0	0	0	0
Misano Adriatico.....	0	0	0	0	0	0	0	0	0
Mondaino.....	0	0	0	0	0	0	0	0	0
Montefiore Conca.....	0	0	0	0	0	0	0	0	0
Montegridolfo.....	0	0	0	0	0	0	0	0	0
Morciano di Romagna.....	0	0	1	0	0	0	0	0	1
Riccione.....	1	0	1	0	0	1	0	0	3
Rimini.....	0	0	0	0	0	0	0	0	0
Saludecio.....	0	0	0	1	0	0	0	0	1
San Clemente.....	0	1	1	0	0	0	0	0	2
San Giovanni in Marignano.....	0	0	0	0	0	0	0	0	0
Santarcangelo di Romagna.....	0	0	0	0	1	0	0	0	1
Verucchio.....	0	0	1	0	0	0	0	0	1
Casteldelci.....	0	0	0	0	0	0	0	0	0
Poggio Torriana.....	0	0	1	0	0	0	0	0	1
Maiolo.....	0	0	0	0	0	0	0	0	0
Montescudo-Monte Colombo.....	0	0	0	0	0	0	0	0	0
Novafeltria.....	0	0	0	0	0	0	0	0	0
Pennabilli.....	0	0	1	0	0	0	0	0	1
San Leo.....	0	0	0	0	0	0	0	0	0
Sant'Agata Feltria.....	0	0	0	0	0	0	0	0	0
Talamello.....	0	0	0	0	0	0	0	0	0
<b>Rimini.....</b>	<b>1</b>	<b>1</b>	<b>6</b>	<b>1</b>	<b>1</b>	<b>1</b>	<b>0</b>	<b>0</b>	<b>11</b>
Montagna.....	0	0	1	0	0	0	0	0	1
Collina.....	0	1	4	1	0	0	0	0	6
Pianura.....	1	0	1	0	1	1	0	0	4
Valmarecchia.....	0	0	3	0	0	0	0	0	3
Area del Basso Conca.....	0	0	0	0	0	0	0	0	0
Valconca.....	0	1	2	1	0	0	0	0	4
Grandi Centri.....	0	0	0	0	0	0	0	0	0
Comuni di Cintura.....	1	0	1	0	1	1	0	0	4
Comuni Marittimi.....	1	0	1	0	0	1	0	0	3
Unione di Comuni Valmarecchia.....	0	0	3	0	1	0	0	0	4
Unione della Valconca.....	0	1	2	1	0	0	0	0	4

Fonte: StockView - Infocamere

Elaborazione: SIMET - Camera di commercio della Romagna - Forlì-Cesena e Rimini

TAB. AM.03.04.08 - Imprese attive per classe di addetti e territorio - C 18 - Stampa e riproduzione di supporti registrati

Rimini - Situazione al 31/12/2017

	0 addetti	1 addetto	2 - 9 addetti	10 - 19 addetti	20 - 49 addetti	50 - 99 addetti	100 - 249 addetti	più di 250 addetti	Totale
Bellaria-Igea Marina.....	0	3	3	0	0	0	0	0	6
Cattolica.....	0	1	3	0	0	0	0	0	4
Coriano.....	0	0	2	0	1	0	0	0	3
Gemmano.....	0	1	0	0	0	0	0	0	1
Misano Adriatico.....	0	0	0	0	0	0	0	0	0
Mondaino.....	0	0	0	0	0	0	0	0	0
Montefiore Conca.....	0	0	0	0	0	0	0	0	0
Montegridolfo.....	0	0	0	0	0	0	0	0	0
Morciano di Romagna.....	0	2	5	0	1	0	0	0	8
Riccione.....	2	3	9	1	0	0	0	0	15
Rimini.....	2	14	26	3	1	3	0	0	49
Saludecio.....	0	1	0	0	0	0	0	0	1
San Clemente.....	0	1	0	0	0	0	0	0	1
San Giovanni in Marignano.....	0	0	3	0	0	0	0	0	3
Santarcangelo di Romagna.....	0	2	10	0	1	0	0	0	13
Verucchio.....	0	2	1	2	3	0	0	0	8
Casteldelci.....	0	0	0	0	0	0	0	0	0
Poggio Torriana.....	0	1	0	0	0	0	0	0	1
Maiolo.....	0	0	0	0	0	0	0	0	0
Montescudo-Monte Colombo.....	0	0	0	0	0	0	0	0	0
Novafeltria.....	1	2	1	1	0	0	0	0	5
Pennabilli.....	0	0	0	0	0	0	0	0	0
San Leo.....	0	0	0	0	0	0	0	0	0
Sant'Agata Feltria.....	0	0	0	0	0	0	0	0	0
Talamello.....	0	0	0	0	0	0	0	0	0
<b>Rimini.....</b>	<b>5</b>	<b>33</b>	<b>63</b>	<b>7</b>	<b>7</b>	<b>3</b>	<b>0</b>	<b>0</b>	<b>118</b>
Montagna.....	0	0	0	0	0	0	0	0	0
Collina.....	1	10	9	3	5	0	0	0	28
Pianura.....	4	23	54	4	2	3	0	0	90
Valmarecchia.....	1	5	2	3	3	0	0	0	14
Area del Basso Conca.....	0	1	6	0	0	0	0	0	7
Valconca.....	0	5	5	0	1	0	0	0	11
Grandi Centri.....	2	14	26	3	1	3	0	0	49
Comuni di Cintura.....	2	8	24	1	2	0	0	0	37
Comuni Marittimi.....	4	21	41	4	1	3	0	0	74
Unione di Comuni Valmarecchia.....	1	7	12	3	4	0	0	0	27
Unione della Valconca.....	0	5	5	0	1	0	0	0	11

Fonte: StockView - Infocamere

Elaborazione: SIMET - Camera di commercio della Romagna - Forlì-Cesena e Rimini

TAB. AM.03.04.09 - Imprese attive per classe di addetti e territorio - C 20 - Fabbricazione di prodotti chimici  
Rimini - Situazione al 31/12/2017

	0 addetti	1 addetto	2 - 9 addetti	10 - 19 addetti	20 - 49 addetti	50 - 99 addetti	100 - 249 addetti	più di 250 addetti	Totale
Bellaria-Igea Marina.....	0	0	2	0	0	0	0	0	2
Cattolica.....	0	0	0	0	0	0	0	0	0
Coriano.....	1	0	1	0	0	0	0	0	2
Gemmano.....	0	0	0	1	0	0	0	0	1
Misano Adriatico.....	0	1	2	1	0	0	0	0	4
Mondaino.....	0	0	0	0	0	0	0	0	0
Montefiore Conca.....	0	0	0	0	0	0	0	0	0
Montegridolfo.....	0	0	0	0	0	0	0	0	0
Morciano di Romagna.....	0	0	0	0	0	0	0	0	0
Riccione.....	1	2	3	0	0	0	1	0	7
Rimini.....	2	0	4	0	1	0	0	0	7
Saludecio.....	0	0	0	1	0	0	0	0	1
San Clemente.....	0	1	0	1	0	0	0	0	2
San Giovanni in Marignano.....	0	0	0	1	0	0	0	0	1
Santarcangelo di Romagna.....	1	0	1	0	0	0	0	0	2
Verucchio.....	0	0	0	0	0	0	0	0	0
Casteldelci.....	0	0	0	0	0	0	0	0	0
Poggio Torriana.....	0	1	0	0	0	0	0	0	1
Maiolo.....	0	0	0	0	0	0	0	0	0
Montescudo-Monte Colombo.....	0	0	0	0	0	0	0	0	0
Novafeltria.....	0	0	1	0	0	0	0	0	1
Pennabilli.....	0	0	0	0	0	0	0	0	0
San Leo.....	0	0	0	0	0	0	0	0	0
Sant'Agata Feltria.....	0	0	0	0	0	0	0	0	0
Talamello.....	0	0	0	0	0	0	0	0	0
<b>Rimini.....</b>	<b>5</b>	<b>5</b>	<b>14</b>	<b>5</b>	<b>1</b>	<b>0</b>	<b>1</b>	<b>0</b>	<b>31</b>
Montagna.....	0	0	0	0	0	0	0	0	0
Collina.....	1	2	2	3	0	0	0	0	8
Pianura.....	4	3	12	2	1	0	1	0	23
Valmarecchia.....	0	1	1	0	0	0	0	0	2
Area del Basso Conca.....	0	1	2	2	0	0	0	0	5
Valconca.....	0	1	0	3	0	0	0	0	4
Grandi Centri.....	2	0	4	0	1	0	0	0	7
Comuni di Cintura.....	3	2	7	0	0	0	1	0	13
Comuni Marittimi.....	3	3	11	1	1	0	1	0	20
Unione di Comuni Valmarecchia.....	1	1	2	0	0	0	0	0	4
Unione della Valconca.....	0	1	0	3	0	0	0	0	4

Fonte: StockView - Infocamere

Elaborazione: SIMET - Camera di commercio della Romagna - Forlì-Cesena e Rimini



TAB. AM.03.04.10 - Imprese attive per classe di addetti e territorio - C 21 - Fabbricazione di prodotti farmaceutici di base e di preparati farmaceutici  
Rimini - Situazione al 31/12/2017

	0 addetti	1 addetto	2 - 9 addetti	10 - 19 addetti	20 - 49 addetti	50 - 99 addetti	100 - 249 addetti	più di 250 addetti	Totale
Bellaria-Igea Marina.....	0	0	0	0	0	0	0	0	0
Cattolica.....	0	0	0	0	0	0	0	0	0
Coriano.....	0	0	0	1	0	0	0	0	1
Gemmano.....	0	0	0	0	0	0	0	0	0
Misano Adriatico.....	0	0	0	0	0	0	0	0	0
Mondaino.....	0	0	0	0	0	0	0	0	0
Montefiore Conca.....	0	0	0	0	0	0	0	0	0
Montegridolfo.....	0	0	0	0	0	0	0	0	0
Morciano di Romagna.....	0	0	0	0	0	0	0	0	0
Riccione.....	0	0	0	0	0	0	0	0	0
Rimini.....	0	0	1	0	0	0	0	0	1
Saludecio.....	0	1	0	0	0	0	0	0	1
San Clemente.....	0	0	0	0	0	0	0	0	0
San Giovanni in Marignano.....	0	0	0	0	0	0	0	0	0
Santarcangelo di Romagna.....	0	0	0	0	0	0	0	0	0
Verucchio.....	0	0	0	0	0	0	0	0	0
Casteldelci.....	0	0	0	0	0	0	0	0	0
Poggio Torriana.....	0	0	0	0	0	0	0	0	0
Maiolo.....	0	0	0	0	0	0	0	0	0
Montescudo-Monte Colombo.....	0	0	0	0	0	0	0	0	0
Novafeltria.....	0	0	0	0	0	0	0	0	0
Pennabilli.....	0	0	0	0	0	0	1	0	1
San Leo.....	0	0	0	0	0	0	0	0	0
Sant'Agata Feltria.....	0	0	0	0	0	0	0	0	0
Talamello.....	0	0	0	0	0	0	0	0	0
<b>Rimini.....</b>	<b>0</b>	<b>1</b>	<b>1</b>	<b>1</b>	<b>0</b>	<b>0</b>	<b>1</b>	<b>0</b>	<b>4</b>
Montagna.....	0	0	0	0	0	0	1	0	1
Collina.....	0	1	0	1	0	0	0	0	2
Pianura.....	0	0	1	0	0	0	0	0	1
Valmarecchia.....	0	0	0	0	0	0	1	0	1
Area del Basso Conca.....	0	0	0	0	0	0	0	0	0
Valconca.....	0	1	0	0	0	0	0	0	1
Grandi Centri.....	0	0	1	0	0	0	0	0	1
Comuni di Cintura.....	0	0	0	1	0	0	0	0	1
Comuni Marittimi.....	0	0	1	0	0	0	0	0	1
Unione di Comuni Valmarecchia.....	0	0	0	0	0	0	1	0	1
Unione della Valconca.....	0	1	0	0	0	0	0	0	1

Fonte: StockView - Infocamere

Elaborazione: SIMET - Camera di commercio della Romagna - Forlì-Cesena e Rimini

TAB. AM.03.04.11 - Imprese attive per classe di addetti e territorio - C 22 - Fabbricazione di articoli in gomma e materie plastiche

Rimini - Situazione al 31/12/2017

	0 addetti	1 addetto	2 - 9 addetti	10 - 19 addetti	20 - 49 addetti	50 - 99 addetti	100 - 249 addetti	più di 250 addetti	Totale
Bellaria-Igea Marina.....	1	0	1	0	0	0	0	0	2
Cattolica.....	0	0	3	0	0	0	0	0	3
Coriano.....	0	1	0	0	1	0	0	0	2
Gemmano.....	0	0	0	1	0	0	0	0	1
Misano Adriatico.....	0	0	2	0	0	0	0	0	2
Mondaino.....	0	0	0	0	0	0	0	0	0
Montefiore Conca.....	0	0	0	0	0	0	0	0	0
Montegridolfo.....	0	0	0	0	0	0	0	0	0
Morciano di Romagna.....	0	0	0	0	0	0	0	0	0
Riccione.....	2	1	3	0	0	0	0	0	6
Rimini.....	1	2	4	0	0	1	0	0	8
Saludecio.....	0	0	0	1	0	0	0	0	1
San Clemente.....	0	0	1	0	0	0	0	0	1
San Giovanni in Marignano.....	0	1	1	0	0	1	0	0	3
Santarcangelo di Romagna.....	0	2	1	2	0	0	0	0	5
Verucchio.....	0	0	0	0	0	0	0	0	0
Casteldelci.....	0	0	0	0	0	0	0	0	0
Poggio Torriana.....	0	1	1	0	1	0	0	0	3
Maiolo.....	0	0	0	0	0	0	0	0	0
Montescudo-Monte Colombo.....	0	0	0	0	0	0	0	0	0
Novafeltria.....	0	0	0	0	0	0	0	0	0
Pennabilli.....	0	1	0	0	0	0	0	0	1
San Leo.....	0	0	0	0	2	0	0	0	2
Sant'Agata Feltria.....	0	0	0	1	0	0	0	0	1
Talamello.....	0	0	0	0	0	0	0	0	0
<b>Rimini.....</b>	<b>4</b>	<b>9</b>	<b>17</b>	<b>5</b>	<b>4</b>	<b>2</b>	<b>0</b>	<b>0</b>	<b>41</b>
Montagna.....	0	1	0	0	0	0	0	0	1
Collina.....	0	2	2	3	4	0	0	0	11
Pianura.....	4	6	15	2	0	2	0	0	29
Valmarecchia.....	0	2	1	1	3	0	0	0	7
Area del Basso Conca.....	0	1	6	0	0	1	0	0	8
Valconca.....	0	0	1	2	0	0	0	0	3
Grandi Centri.....	1	2	4	0	0	1	0	0	8
Comuni di Cintura.....	3	4	5	2	1	0	0	0	15
Comuni Marittimi.....	4	3	13	0	0	1	0	0	21
Unione di Comuni Valmarecchia.....	0	4	2	3	3	0	0	0	12
Unione della Valconca.....	0	0	1	2	0	0	0	0	3

Fonte: StockView - Infocamere

Elaborazione: SIMET - Camera di commercio della Romagna - Forlì-Cesena e Rimini

TAB. AM.03.04.12 - Imprese attive per classe di addetti e territorio - C 23 - Fabbricazione di altri prodotti della lavorazione di minerali non metalliferi  
Rimini - Situazione al 31/12/2017

	0 addetti	1 addetto	2 - 9 addetti	10 - 19 addetti	20 - 49 addetti	50 - 99 addetti	100 - 249 addetti	più di 250 addetti	Totale
Bellaria-Igea Marina.....	0	2	4	1	0	0	0	0	7
Cattolica.....	0	1	2	0	0	0	0	0	3
Coriano.....	0	4	2	1	1	0	0	0	8
Gemmano.....	0	0	0	0	0	0	0	0	0
Misano Adriatico.....	0	1	4	0	0	0	0	0	5
Mondaino.....	0	0	0	0	0	0	0	0	0
Montefiore Conca.....	0	2	0	0	0	0	0	0	2
Montegridolfo.....	0	0	0	0	0	0	0	0	0
Morciano di Romagna.....	0	1	1	1	0	0	0	0	3
Riccione.....	0	3	5	1	0	0	0	0	9
Rimini.....	1	10	17	1	1	0	0	0	30
Saludecio.....	0	1	0	0	0	0	0	0	1
San Clemente.....	0	1	0	0	0	0	0	1	2
San Giovanni in Marignano.....	0	3	1	1	1	0	0	0	6
Santarcangelo di Romagna.....	1	2	6	4	1	1	0	0	15
Verucchio.....	0	0	1	2	0	0	0	0	3
Casteldelci.....	0	0	0	0	0	0	0	0	0
Poggio Torriana.....	1	1	1	1	0	0	0	0	4
Maiolo.....	0	0	0	0	0	0	0	0	0
Montescudo-Monte Colombo.....	0	2	0	0	0	0	0	0	2
Novafeltria.....	0	0	1	0	0	0	0	0	1
Pennabilli.....	0	2	0	0	0	0	0	0	2
San Leo.....	0	1	1	1	0	0	0	0	3
Sant'Agata Feltria.....	0	0	0	0	0	0	0	0	0
Talamello.....	0	0	0	0	0	0	0	0	0
<b>Rimini.....</b>	<b>3</b>	<b>37</b>	<b>46</b>	<b>14</b>	<b>4</b>	<b>1</b>	<b>0</b>	<b>1</b>	<b>106</b>
Montagna.....	0	2	0	0	0	0	0	0	2
Collina.....	1	13	7	6	1	0	0	1	29
Pianura.....	2	22	39	8	3	1	0	0	75
Valmarecchia.....	1	4	4	4	0	0	0	0	13
Area del Basso Conca.....	0	5	7	1	1	0	0	0	14
Valconca.....	0	7	1	1	0	0	0	1	10
Grandi Centri.....	1	10	17	1	1	0	0	0	30
Comuni di Cintura.....	1	11	17	7	2	1	0	0	39
Comuni Marittimi.....	1	17	32	3	1	0	0	0	54
Unione di Comuni Valmarecchia.....	2	6	10	8	1	1	0	0	28
Unione della Valconca.....	0	7	1	1	0	0	0	1	10

Fonte: StockView - Infocamere

Elaborazione: SIMET - Camera di commercio della Romagna - Forlì-Cesena e Rimini

TAB. AM.03.04.13 - Imprese attive per classe di addetti e territorio - C 24 - Metallurgia  
Rimini - Situazione al 31/12/2017

	0 addetti	1 addetto	2 - 9 addetti	10 - 19 addetti	20 - 49 addetti	50 - 99 addetti	100 - 249 addetti	più di 250 addetti	Totale
Bellaria-Igea Marina.....	1	0	0	0	0	0	0	0	1
Cattolica.....	0	0	0	0	0	0	0	0	0
Coriano.....	0	0	2	1	1	0	0	0	4
Gemmano.....	0	0	0	0	0	0	0	0	0
Misano Adriatico.....	0	0	0	0	0	0	0	0	0
Mondaino.....	0	0	0	0	0	0	0	0	0
Montefiore Conca.....	0	0	0	0	0	0	0	0	0
Montegridolfo.....	0	0	0	0	0	0	0	0	0
Morciano di Romagna.....	0	0	0	0	0	0	0	0	0
Riccione.....	1	0	0	2	0	0	0	0	3
Rimini.....	1	1	0	2	0	0	2	0	6
Saludecio.....	0	0	0	0	0	0	0	0	0
San Clemente.....	0	0	0	2	0	0	0	0	2
San Giovanni in Marignano.....	0	0	0	0	0	0	0	0	0
Santarcangelo di Romagna.....	0	0	0	0	0	0	0	0	0
Verucchio.....	0	0	0	0	0	0	1	0	1
Casteldelci.....	0	0	0	0	0	0	0	0	0
Poggio Torriana.....	0	0	0	0	0	0	0	0	0
Maiolo.....	0	0	0	0	0	0	0	0	0
Montescudo-Monte Colombo.....	0	0	0	0	0	0	0	0	0
Novafeltria.....	0	0	0	0	0	0	0	0	0
Pennabilli.....	0	0	0	0	0	0	0	0	0
San Leo.....	0	0	0	0	0	0	0	0	0
Sant'Agata Feltria.....	0	0	0	0	0	0	0	0	0
Talamello.....	0	0	0	0	0	0	0	0	0
<b>Rimini.....</b>	<b>3</b>	<b>1</b>	<b>2</b>	<b>7</b>	<b>1</b>	<b>0</b>	<b>3</b>	<b>0</b>	<b>17</b>
Montagna.....	0	0	0	0	0	0	0	0	0
Collina.....	0	0	2	3	1	0	1	0	7
Pianura.....	3	1	0	4	0	0	2	0	10
Valmarecchia.....	0	0	0	0	0	0	1	0	1
Area del Basso Conca.....	0	0	0	0	0	0	0	0	0
Valconca.....	0	0	0	2	0	0	0	0	2
Grandi Centri.....	1	1	0	2	0	0	2	0	6
Comuni di Cintura.....	2	0	2	3	1	0	0	0	8
Comuni Marittimi.....	3	1	0	4	0	0	2	0	10
Unione di Comuni Valmarecchia.....	0	0	0	0	0	0	1	0	1
Unione della Valconca.....	0	0	0	2	0	0	0	0	2

Fonte: StockView - Infocamere

Elaborazione: SIMET - Camera di commercio della Romagna - Forlì-Cesena e Rimini

TAB. AM.03.04.14 - Imprese attive per classe di addetti e territorio - C 25 - Fabbricazione di prodotti in metallo (esclusi macchinari e attrezzature)  
Rimini - Situazione al 31/12/2017

	0 addetti	1 addetto	2 - 9 addetti	10 - 19 addetti	20 - 49 addetti	50 - 99 addetti	100 - 249 addetti	più di 250 addetti	Totale
Bellaria-Igea Marina.....	0	1	6	0	2	0	0	0	9
Cattolica.....	0	2	4	2	2	0	0	0	10
Coriano.....	1	5	13	9	4	0	0	0	32
Gemmano.....	0	0	0	0	0	0	0	0	0
Misano Adriatico.....	0	6	5	2	2	1	0	0	16
Mondaino.....	0	1	1	1	0	0	0	0	3
Montefiore Conca.....	0	1	1	0	0	0	0	0	2
Montegridolfo.....	0	1	2	1	1	0	0	0	5
Morciano di Romagna.....	0	3	5	1	0	0	0	0	9
Riccione.....	1	10	10	5	0	0	0	0	26
Rimini.....	9	53	50	13	4	0	0	0	129
Saludecio.....	0	3	1	0	0	0	0	0	4
San Clemente.....	1	3	4	1	0	0	0	0	9
San Giovanni in Marignano.....	0	5	10	3	3	2	0	0	23
Santarcangelo di Romagna.....	1	9	16	10	2	0	1	0	39
Verucchio.....	0	7	6	6	4	0	0	0	23
Casteldelci.....	0	1	2	0	0	0	0	0	3
Poggio Torriana.....	0	4	6	6	0	0	1	0	17
Maiolo.....	0	1	2	0	0	0	0	0	3
Montescudo-Monte Colombo.....	0	2	3	1	0	0	0	0	6
Novafeltria.....	2	4	9	1	1	0	0	0	17
Pennabilli.....	0	0	3	0	0	0	0	0	3
San Leo.....	0	5	5	1	0	0	0	0	11
Sant'Agata Feltria.....	1	1	7	0	0	0	0	0	9
Talamello.....	0	3	4	0	1	0	0	0	8
<b>Rimini.....</b>	<b>16</b>	<b>131</b>	<b>175</b>	<b>63</b>	<b>26</b>	<b>3</b>	<b>2</b>	<b>0</b>	<b>416</b>
Montagna.....	0	1	5	0	0	0	0	0	6
Collina.....	5	44	69	28	11	0	1	0	158
Pianura.....	11	86	101	35	15	3	1	0	252
Valmarecchia.....	3	26	44	14	6	0	1	0	94
Area del Basso Conca.....	0	13	19	7	7	3	0	0	49
Valconca.....	1	14	17	5	1	0	0	0	38
Grandi Centri.....	9	53	50	13	4	0	0	0	129
Comuni di Cintura.....	3	25	45	24	8	0	1	0	106
Comuni Marittimi.....	10	72	75	22	10	1	0	0	190
Unione di Comuni Valmarecchia.....	4	35	60	24	8	0	2	0	133
Unione della Valconca.....	1	14	17	5	1	0	0	0	38

Fonte: StockView - Infocamere

Elaborazione: SIMET - Camera di commercio della Romagna - Forlì-Cesena e Rimini

TAB. AM.03.04.15 - Imprese attive per classe di addetti e territorio - C 26 - Fabbricazione di computer e prodotti di elettronica e ottica; apparecchi elettromedicali, apparecchi di misurazione e di orologi  
Rimini - Situazione al 31/12/2017

	0 addetti	1 addetto	2 - 9 addetti	10 - 19 addetti	20 - 49 addetti	50 - 99 addetti	100 - 249 addetti	più di 250 addetti	Totale
Bellaria-Igea Marina.....	0	0	1	0	0	0	0	0	1
Cattolica.....	1	0	4	0	1	0	0	0	6
Coriano.....	0	2	0	0	0	0	0	0	2
Gemmano.....	0	4	0	0	0	0	0	0	4
Misano Adriatico.....	1	3	1	0	0	0	0	0	5
Mondaino.....	1	0	0	0	1	0	0	0	2
Montefiore Conca.....	0	0	0	0	0	0	0	0	0
Montegridolfo.....	1	1	0	0	0	0	0	0	2
Morciano di Romagna.....	0	1	0	0	0	0	0	0	1
Riccione.....	0	3	4	0	1	0	0	0	8
Rimini.....	4	4	10	1	0	1	0	0	20
Saludecio.....	0	0	0	1	1	0	0	0	2
San Clemente.....	0	0	2	0	0	0	0	0	2
San Giovanni in Marignano.....	0	0	1	1	0	0	0	0	2
Santarcangelo di Romagna.....	0	1	0	2	0	0	0	0	3
Verucchio.....	0	2	1	0	0	0	0	0	3
Casteldelci.....	0	0	0	0	0	0	0	0	0
Poggio Torriana.....	0	1	0	0	0	0	0	0	1
Maiolo.....	0	0	0	0	0	0	0	0	0
Montescudo-Monte Colombo.....	0	0	1	0	0	1	0	0	2
Novafeltria.....	0	2	2	0	0	0	0	0	4
Pennabilli.....	0	0	0	0	0	0	0	0	0
San Leo.....	0	1	0	0	0	0	0	0	1
Sant'Agata Feltria.....	0	0	0	0	0	0	0	0	0
Talamello.....	0	0	0	0	0	0	0	0	0
<b>Rimini.....</b>	<b>8</b>	<b>25</b>	<b>27</b>	<b>5</b>	<b>4</b>	<b>2</b>	<b>0</b>	<b>0</b>	<b>71</b>
Montagna.....	0	0	0	0	0	0	0	0	0
Collina.....	2	14	6	1	2	1	0	0	26
Pianura.....	6	11	21	4	2	1	0	0	45
Valmarecchia.....	0	6	3	0	0	0	0	0	9
Area del Basso Conca.....	2	3	6	1	1	0	0	0	13
Valconca.....	2	6	3	1	2	1	0	0	15
Grandi Centri.....	4	4	10	1	0	1	0	0	20
Comuni di Cintura.....	0	6	5	2	1	0	0	0	14
Comuni Marittimi.....	6	10	20	1	2	1	0	0	40
Unione di Comuni Valmarecchia.....	0	7	3	2	0	0	0	0	12
Unione della Valconca.....	2	6	3	1	2	1	0	0	15

Fonte: StockView - Infocamere

Elaborazione: SIMET - Camera di commercio della Romagna - Forlì-Cesena e Rimini

TAB. AM.03.04.16 - Imprese attive per classe di addetti e territorio - C 27 - Fabbricazione di apparecchiature elettriche ed apparecchiature per uso domestico non elettriche  
Rimini - Situazione al 31/12/2017

	0 addetti	1 addetto	2 - 9 addetti	10 - 19 addetti	20 - 49 addetti	50 - 99 addetti	100 - 249 addetti	più di 250 addetti	Totale
Bellaria-Igea Marina.....	0	1	3	0	0	0	0	0	4
Cattolica.....	0	0	2	1	0	0	0	0	3
Coriano.....	0	0	3	1	0	0	0	0	4
Gemmano.....	0	0	0	0	0	0	0	0	0
Misano Adriatico.....	1	0	1	2	0	0	0	0	4
Mondaino.....	0	0	0	0	0	0	0	0	0
Montefiore Conca.....	0	2	1	0	0	0	0	0	3
Montegridolfo.....	0	0	0	0	0	0	0	0	0
Morciano di Romagna.....	1	3	0	0	0	0	0	0	4
Riccione.....	0	1	1	2	0	0	0	0	4
Rimini.....	5	7	6	5	1	0	0	0	24
Saludecio.....	0	0	0	0	1	0	0	0	1
San Clemente.....	0	1	0	3	0	0	0	0	4
San Giovanni in Marignano.....	0	0	0	0	0	0	0	0	0
Santarcangelo di Romagna.....	0	2	1	0	1	1	0	0	5
Verucchio.....	0	0	0	0	0	0	0	0	0
Castel delci.....	0	0	0	0	0	0	0	0	0
Poggio Torriana.....	0	0	2	0	0	0	0	0	2
Maiolo.....	0	0	0	0	0	0	0	0	0
Montescudo-Monte Colombo.....	0	0	1	0	0	0	0	0	1
Novafeltria.....	2	0	2	0	0	0	0	0	4
Pennabilli.....	0	0	0	0	0	0	0	0	0
San Leo.....	0	0	0	0	0	0	0	0	0
Sant'Agata Feltria.....	0	0	0	0	0	0	1	1	2
Talamello.....	0	0	1	0	2	1	0	0	4
<b>Rimini.....</b>	<b>9</b>	<b>17</b>	<b>24</b>	<b>14</b>	<b>5</b>	<b>2</b>	<b>1</b>	<b>1</b>	<b>73</b>
Montagna.....	0	0	0	0	0	0	0	0	0
Collina.....	3	6	10	4	3	1	1	1	29
Pianura.....	6	11	14	10	2	1	0	0	44
Valmarecchia.....	2	0	5	0	2	1	1	1	12
Area del Basso Conca.....	1	0	3	3	0	0	0	0	7
Valconca.....	1	6	2	3	1	0	0	0	13
Grandi Centri.....	5	7	6	5	1	0	0	0	24
Comuni di Cintura.....	0	4	8	3	1	1	0	0	17
Comuni Marittimi.....	6	9	13	10	1	0	0	0	39
Unione di Comuni Valmarecchia.....	2	2	6	0	3	2	1	1	17
Unione della Valconca.....	1	6	2	3	1	0	0	0	13

Fonte: StockView - Infocamere

Elaborazione: SIMET - Camera di commercio della Romagna - Forlì-Cesena e Rimini

TAB. AM.03.04.17 - Imprese attive per classe di addetti e territorio - C 28 - Fabbricazione di macchinari ed apparecchiature nca  
Rimini - Situazione al 31/12/2017

	0 addetti	1 addetto	2 - 9 addetti	10 - 19 addetti	20 - 49 addetti	50 - 99 addetti	100 - 249 addetti	più di 250 addetti	Totale
Bellaria-Igea Marina.....	0	5	0	0	1	0	0	0	6
Cattolica.....	0	2	2	1	0	0	0	1	6
Coriano.....	0	1	5	4	2	0	0	0	12
Gemmano.....	0	0	0	0	0	0	0	0	0
Misano Adriatico.....	0	1	3	2	0	0	0	0	6
Mondaino.....	0	0	1	0	0	0	0	0	1
Montefiore Conca.....	0	0	3	0	0	0	0	0	3
Montegridolfo.....	0	1	0	0	0	0	0	0	1
Morciano di Romagna.....	0	0	1	0	0	0	0	0	1
Riccione.....	2	2	5	1	0	0	0	0	10
Rimini.....	8	10	22	6	3	1	0	1	51
Saludecio.....	0	0	0	0	0	0	0	0	0
San Clemente.....	0	1	1	0	0	0	0	0	2
San Giovanni in Marignano.....	0	3	3	3	0	0	2	0	11
Santarcangelo di Romagna.....	0	3	6	2	2	0	0	0	13
Verucchio.....	1	3	3	3	3	0	1	1	15
Casteldelci.....	0	0	0	0	0	0	0	0	0
Poggio Torriana.....	1	0	3	3	2	2	0	0	11
Maiolo.....	0	0	0	0	0	0	0	0	0
Montescudo-Monte Colombo.....	0	1	0	0	1	0	0	0	2
Novafeltria.....	0	2	1	0	0	0	0	0	3
Pennabilli.....	0	0	1	0	1	0	0	0	2
San Leo.....	0	0	0	0	0	0	0	0	0
Sant'Agata Feltria.....	2	0	1	2	3	0	0	0	8
Talamello.....	0	0	3	0	0	0	0	0	3
<b>Rimini.....</b>	<b>14</b>	<b>35</b>	<b>64</b>	<b>27</b>	<b>18</b>	<b>3</b>	<b>3</b>	<b>3</b>	<b>167</b>
Montagna.....	0	0	1	0	1	0	0	0	2
Collina.....	4	9	22	12	11	2	1	1	62
Pianura.....	10	26	41	15	6	1	2	2	103
Valmarecchia.....	4	5	12	8	9	2	1	1	42
Area del Basso Conca.....	0	6	8	6	0	0	2	1	23
Valconca.....	0	3	6	0	1	0	0	0	10
Grandi Centri.....	8	10	22	6	3	1	0	1	51
Comuni di Cintura.....	2	11	16	7	5	0	0	0	41
Comuni Marittimi.....	10	20	32	10	4	1	0	2	79
Unione di Comuni Valmarecchia.....	4	8	18	10	11	2	1	1	55
Unione della Valconca.....	0	3	6	0	1	0	0	0	10

Fonte: StockView - Infocamere

Elaborazione: SIMET - Camera di commercio della Romagna - Forlì-Cesena e Rimini



TAB. AM.03.04.18 - Imprese attive per classe di addetti e territorio - C 29 - Fabbricazione di autoveicoli, rimorchi e semirimorchi

Rimini - Situazione al 31/12/2017

	0 addetti	1 addetto	2 - 9 addetti	10 - 19 addetti	20 - 49 addetti	50 - 99 addetti	100 - 249 addetti	più di 250 addetti	Totale
Bellaria-Igea Marina.....	0	0	0	0	0	0	0	0	0
Cattolica.....	0	0	0	0	0	0	0	0	0
Coriano.....	0	0	0	0	0	0	0	0	0
Gemmano.....	0	0	0	0	0	0	0	0	0
Misano Adriatico.....	0	0	0	0	0	0	0	0	0
Mondaino.....	0	0	0	1	0	0	0	0	1
Montefiore Conca.....	0	0	0	0	0	0	0	0	0
Montegridolfo.....	0	0	0	0	0	0	0	0	0
Morciano di Romagna.....	1	0	0	0	0	0	0	0	1
Riccione.....	0	0	0	0	0	0	0	0	0
Rimini.....	0	1	0	0	0	0	0	0	1
Saludecio.....	0	0	0	0	0	0	0	0	0
San Clemente.....	0	0	0	0	0	0	0	0	0
San Giovanni in Marignano.....	0	0	0	1	0	0	0	0	1
Santarcangelo di Romagna.....	0	0	1	0	0	0	0	0	1
Verucchio.....	0	0	0	0	0	0	0	0	0
Casteldelci.....	0	0	0	0	0	0	0	0	0
Poggio Torriana.....	0	0	0	0	0	0	0	0	0
Maiolo.....	0	0	0	0	0	0	0	0	0
Montescudo-Monte Colombo.....	0	0	0	0	0	0	0	0	0
Novafeltria.....	0	0	0	0	0	0	0	0	0
Pennabilli.....	0	0	0	0	0	0	0	0	0
San Leo.....	0	1	0	0	0	0	0	0	1
Sant'Agata Feltria.....	0	0	0	0	0	0	0	0	0
Talamello.....	0	0	0	0	0	0	0	0	0
<b>Rimini.....</b>	<b>1</b>	<b>2</b>	<b>1</b>	<b>2</b>	<b>0</b>	<b>0</b>	<b>0</b>	<b>0</b>	<b>6</b>
Montagna.....	0	0	0	0	0	0	0	0	0
Collina.....	1	1	0	1	0	0	0	0	3
Pianura.....	0	1	1	1	0	0	0	0	3
Valmarecchia.....	0	1	0	0	0	0	0	0	1
Area del Basso Conca.....	0	0	0	1	0	0	0	0	1
Valconca.....	1	0	0	1	0	0	0	0	2
Grandi Centri.....	0	1	0	0	0	0	0	0	1
Comuni di Cintura.....	0	0	1	0	0	0	0	0	1
Comuni Marittimi.....	0	1	0	0	0	0	0	0	1
Unione di Comuni Valmarecchia.....	0	1	1	0	0	0	0	0	2
Unione della Valconca.....	1	0	0	1	0	0	0	0	2

Fonte: StockView - Infocamere

Elaborazione: SIMET - Camera di commercio della Romagna - Forlì-Cesena e Rimini

TAB. AM.03.04.19 - Imprese attive per classe di addetti e territorio - C 30 - Fabbricazione di altri mezzi di trasporto

Rimini - Situazione al 31/12/2017

	0 addetti	1 addetto	2 - 9 addetti	10 - 19 addetti	20 - 49 addetti	50 - 99 addetti	100 - 249 addetti	più di 250 addetti	Totale
Bellaria-Igea Marina.....	0	4	1	1	0	0	0	0	6
Cattolica.....	0	1	4	0	1	0	0	2	8
Coriano.....	0	0	2	0	0	0	0	0	2
Gemmano.....	0	0	0	0	0	0	0	0	0
Misano Adriatico.....	0	0	0	0	2	0	0	0	2
Mondaino.....	0	0	0	0	0	0	0	0	0
Montefiore Conca.....	0	0	0	0	0	0	0	0	0
Montegridolfo.....	0	0	0	0	0	0	0	0	0
Morciano di Romagna.....	0	0	1	0	0	0	0	0	1
Riccione.....	0	2	1	0	1	0	0	0	4
Rimini.....	2	7	6	0	0	0	0	0	15
Saludecio.....	0	0	1	0	0	0	0	0	1
San Clemente.....	0	0	0	0	0	0	0	0	0
San Giovanni in Marignano.....	0	0	1	0	1	0	0	0	2
Santarcangelo di Romagna.....	0	0	1	0	0	0	0	0	1
Verucchio.....	0	0	0	0	0	0	0	0	0
Casteldelci.....	0	0	0	0	0	0	0	0	0
Poggio Torriana.....	0	0	1	0	0	0	0	0	1
Maiolo.....	0	0	0	0	0	0	0	0	0
Montescudo-Monte Colombo.....	0	0	1	0	0	0	0	0	1
Novafeltria.....	0	0	0	0	0	0	0	0	0
Pennabilli.....	0	0	0	0	0	0	0	0	0
San Leo.....	0	0	0	0	0	0	0	0	0
Sant'Agata Feltria.....	0	0	0	0	0	0	0	0	0
Talamello.....	0	0	0	0	0	0	0	0	0
<b>Rimini.....</b>	<b>2</b>	<b>14</b>	<b>20</b>	<b>1</b>	<b>5</b>	<b>0</b>	<b>0</b>	<b>2</b>	<b>44</b>
Montagna.....	0	0	0	0	0	0	0	0	0
Collina.....	0	0	6	0	0	0	0	0	6
Pianura.....	2	14	14	1	5	0	0	2	38
Valmarecchia.....	0	0	1	0	0	0	0	0	1
Area del Basso Conca.....	0	1	5	0	4	0	0	2	12
Valconca.....	0	0	3	0	0	0	0	0	3
Grandi Centri.....	2	7	6	0	0	0	0	0	15
Comuni di Cintura.....	0	6	5	1	1	0	0	0	13
Comuni Marittimi.....	2	14	12	1	4	0	0	2	35
Unione di Comuni Valmarecchia.....	0	0	2	0	0	0	0	0	2
Unione della Valconca.....	0	0	3	0	0	0	0	0	3

Fonte: StockView - Infocamere

Elaborazione: SIMET - Camera di commercio della Romagna - Forlì-Cesena e Rimini

TAB. AM.03.04.20 - Imprese attive per classe di addetti e territorio - C 31 - Fabbricazione di mobili  
Rimini - Situazione al 31/12/2017

	0 addetti	1 addetto	2 - 9 addetti	10 - 19 addetti	20 - 49 addetti	50 - 99 addetti	100 - 249 addetti	più di 250 addetti	Totale
Bellaria-Igea Marina.....	0	0	4	0	0	0	0	0	4
Cattolica.....	1	3	2	0	0	0	0	0	6
Coriano.....	1	2	6	2	0	0	0	0	11
Gemmano.....	0	1	0	0	0	0	0	0	1
Misano Adriatico.....	1	3	5	0	0	0	0	0	9
Mondaino.....	0	1	1	0	0	0	0	0	2
Montefiore Conca.....	0	0	0	0	0	0	0	0	0
Montegridolfo.....	0	1	1	1	0	0	0	0	3
Morciano di Romagna.....	0	1	4	0	0	0	0	0	5
Riccione.....	0	7	6	0	0	0	0	0	13
Rimini.....	4	20	24	3	1	1	0	0	53
Saludecio.....	0	0	0	0	0	0	0	0	0
San Clemente.....	1	2	2	1	0	1	0	0	7
San Giovanni in Marignano.....	0	4	3	0	2	0	0	0	9
Santarcangelo di Romagna.....	1	2	3	3	1	0	0	0	10
Verucchio.....	1	0	3	0	0	0	0	0	4
Casteldelci.....	0	0	0	0	0	0	0	0	0
Poggio Torriana.....	1	2	3	1	0	0	0	0	7
Maiolo.....	0	0	0	0	0	0	0	0	0
Montescudo-Monte Colombo.....	0	2	0	1	0	0	0	0	3
Novafeltria.....	0	1	0	0	0	0	0	0	1
Pennabilli.....	0	1	0	0	0	0	0	0	1
San Leo.....	0	0	2	0	0	0	0	0	2
Sant'Agata Feltria.....	0	0	1	0	0	0	0	0	1
Talamello.....	0	0	0	0	0	0	0	0	0
<b>Rimini.....</b>	<b>11</b>	<b>53</b>	<b>70</b>	<b>12</b>	<b>4</b>	<b>2</b>	<b>0</b>	<b>0</b>	<b>152</b>
Montagna.....	0	1	0	0	0	0	0	0	1
Collina.....	4	13	23	6	0	1	0	0	47
Pianura.....	7	39	47	6	4	1	0	0	104
Valmarecchia.....	2	4	9	1	0	0	0	0	16
Area del Basso Conca.....	2	10	10	0	2	0	0	0	24
Valconca.....	1	8	8	3	0	1	0	0	21
Grandi Centri.....	4	20	24	3	1	1	0	0	53
Comuni di Cintura.....	2	11	19	5	1	0	0	0	38
Comuni Marittimi.....	6	33	41	3	1	1	0	0	85
Unione di Comuni Valmarecchia.....	3	6	12	4	1	0	0	0	26
Unione della Valconca.....	1	8	8	3	0	1	0	0	21

Fonte: StockView - Infocamere

Elaborazione: SIMET - Camera di commercio della Romagna - Forlì-Cesena e Rimini

TAB. AM.03.04.21 - Imprese attive per classe di addetti e territorio - C 32 - Altre industrie manifatturiere  
Rimini - Situazione al 31/12/2017

	0 addetti	1 addetto	2 - 9 addetti	10 - 19 addetti	20 - 49 addetti	50 - 99 addetti	100 - 249 addetti	più di 250 addetti	Totale
Bellaria-Igea Marina.....	0	4	2	0	0	0	0	0	6
Cattolica.....	1	17	6	0	0	0	0	0	24
Coriano.....	2	1	5	0	0	0	1	0	9
Gemmano.....	0	0	1	0	0	0	0	0	1
Misano Adriatico.....	0	4	3	1	0	0	0	0	8
Mondaino.....	0	1	1	0	0	1	0	0	3
Montefiore Conca.....	0	2	0	0	0	0	0	0	2
Montegridolfo.....	0	1	0	0	0	0	0	0	1
Morciano di Romagna.....	0	6	1	0	0	0	0	0	7
Riccione.....	2	18	14	1	1	0	0	0	36
Rimini.....	10	76	38	1	1	0	0	0	126
Saludecio.....	0	1	0	0	0	0	0	0	1
San Clemente.....	2	1	0	1	0	0	0	0	4
San Giovanni in Marignano.....	0	7	5	1	1	0	0	0	14
Santarcangelo di Romagna.....	0	9	6	1	0	0	0	0	16
Verucchio.....	2	6	0	0	0	0	0	0	8
Casteldelci.....	0	0	0	0	0	0	0	0	0
Poggio Torriana.....	0	1	1	0	0	0	0	0	2
Maiolo.....	0	0	0	0	0	0	0	0	0
Montescudo-Monte Colombo.....	0	0	0	0	0	0	0	0	0
Novafeltria.....	0	0	1	0	0	0	0	0	1
Pennabilli.....	0	0	0	0	0	0	0	0	0
San Leo.....	0	1	0	0	0	0	0	0	1
Sant'Agata Feltria.....	0	1	0	0	0	0	0	0	1
Talamello.....	0	0	0	0	0	0	0	0	0
<b>Rimini.....</b>	<b>19</b>	<b>157</b>	<b>84</b>	<b>6</b>	<b>3</b>	<b>1</b>	<b>1</b>	<b>0</b>	<b>271</b>
Montagna.....	0	0	0	0	0	0	0	0	0
Collina.....	6	22	10	1	0	1	1	0	41
Pianura.....	13	135	74	5	3	0	0	0	230
Valmarecchia.....	2	9	2	0	0	0	0	0	13
Area del Basso Conca.....	1	28	14	2	1	0	0	0	46
Valconca.....	2	12	3	1	0	1	0	0	19
Grandi Centri.....	10	76	38	1	1	0	0	0	126
Comuni di Cintura.....	4	32	27	2	1	0	1	0	67
Comuni Marittimi.....	13	119	63	3	2	0	0	0	200
Unione di Comuni Valmarecchia.....	2	18	8	1	0	0	0	0	29
Unione della Valconca.....	2	12	3	1	0	1	0	0	19

Fonte: StockView - Infocamere

Elaborazione: SIMET - Camera di commercio della Romagna - Forlì-Cesena e Rimini

TAB. AM.03.04.22 - Imprese attive per classe di addetti e territorio - C 33 - Riparazione, manutenzione ed installazione di macchine ed apparecchiature  
Rimini - Situazione al 31/12/2017

	0 addetti	1 addetto	2 - 9 addetti	10 - 19 addetti	20 - 49 addetti	50 - 99 addetti	100 - 249 addetti	più di 250 addetti	Totale
Bellaria-Igea Marina.....	3	3	1	1	0	0	0	0	8
Cattolica.....	1	3	1	0	0	0	0	0	5
Coriano.....	0	7	2	0	0	0	0	0	9
Gemmano.....	0	0	0	0	0	0	0	0	0
Misano Adriatico.....	1	2	2	1	0	0	0	0	6
Mondaino.....	0	0	0	0	0	0	0	0	0
Montefiore Conca.....	0	0	0	0	0	0	0	0	0
Montegridolfo.....	0	0	0	0	0	0	0	0	0
Morciano di Romagna.....	1	3	0	0	0	0	0	0	4
Riccione.....	1	10	4	1	0	0	0	0	16
Rimini.....	3	31	23	4	0	0	0	0	61
Saludecio.....	0	2	1	0	0	0	0	0	3
San Clemente.....	0	3	2	1	0	0	0	0	6
San Giovanni in Marignano.....	2	4	1	0	0	0	0	0	7
Santarcangelo di Romagna.....	1	3	6	1	0	0	0	0	11
Verucchio.....	0	3	5	0	0	0	0	0	8
Casteldelci.....	0	0	0	0	0	0	0	0	0
Poggio Torriana.....	0	2	1	1	0	0	0	0	4
Maiolo.....	0	0	0	0	0	0	0	0	0
Montescudo-Monte Colombo.....	1	1	1	2	0	0	0	0	5
Novafeltria.....	0	2	2	1	0	0	0	0	5
Pennabilli.....	0	0	1	0	0	0	0	0	1
San Leo.....	0	0	2	0	0	0	0	0	2
Sant'Agata Feltria.....	0	0	1	0	0	0	0	0	1
Talamello.....	0	0	0	0	0	0	0	0	0
<b>Rimini.....</b>	<b>14</b>	<b>79</b>	<b>56</b>	<b>13</b>	<b>0</b>	<b>0</b>	<b>0</b>	<b>0</b>	<b>162</b>
Montagna.....	0	0	1	0	0	0	0	0	1
Collina.....	2	23	17	5	0	0	0	0	47
Pianura.....	12	56	38	8	0	0	0	0	114
Valmarecchia.....	0	7	12	2	0	0	0	0	21
Area del Basso Conca.....	4	9	4	1	0	0	0	0	18
Valconca.....	2	9	4	3	0	0	0	0	18
Grandi Centri.....	3	31	23	4	0	0	0	0	61
Comuni di Cintura.....	5	23	13	3	0	0	0	0	44
Comuni Marittimi.....	9	49	31	7	0	0	0	0	96
Unione di Comuni Valmarecchia.....	1	10	18	3	0	0	0	0	32
Unione della Valconca.....	2	9	4	3	0	0	0	0	18

Fonte: StockView - Infocamere

Elaborazione: SIMET - Camera di commercio della Romagna - Forlì-Cesena e Rimini

TAB. AM.03.05.01 - Imprese attive per classe di addetti e territorio - C 10.1 - Lavorazione e conservazione di carne e produzione di prodotti a base di carne  
Rimini - Situazione al 31/12/2017

	0 addetti	1 addetto	2 - 9 addetti	10 - 19 addetti	20 - 49 addetti	50 - 99 addetti	100 - 249 addetti	più di 250 addetti	Totale
Bellaria-Igea Marina.....	0	0	0	0	0	0	0	0	0
Cattolica.....	0	2	0	0	0	0	0	0	2
Coriano.....	0	0	1	0	0	0	0	0	1
Gemmano.....	0	0	0	0	0	0	0	0	0
Misano Adriatico.....	1	1	2	1	0	0	0	0	5
Mondaino.....	0	0	0	0	0	0	0	0	0
Montefiore Conca.....	0	0	1	0	0	0	0	0	1
Montegridolfo.....	0	0	0	0	0	0	0	0	0
Morciano di Romagna.....	0	0	0	0	1	0	0	0	1
Riccione.....	0	1	1	0	0	0	0	0	2
Rimini.....	1	1	0	1	0	0	1	0	4
Saludecio.....	0	0	0	0	0	0	0	0	0
San Clemente.....	0	0	2	0	0	0	0	0	2
San Giovanni in Marignano.....	0	0	0	0	0	0	0	0	0
Santarcangelo di Romagna.....	0	0	0	1	0	0	0	0	1
Verucchio.....	0	0	0	0	0	0	0	0	0
Casteldelci.....	0	0	0	0	0	0	0	0	0
Poggio Torriana.....	0	0	0	0	0	0	0	0	0
Maiolo.....	0	0	0	0	0	0	0	0	0
Montescudo-Monte Colombo.....	0	0	0	0	0	0	0	0	0
Novafeltria.....	0	0	1	0	0	0	0	0	1
Pennabilli.....	0	0	0	0	0	0	0	0	0
San Leo.....	0	0	0	0	0	0	0	0	0
Sant'Agata Feltria.....	0	1	0	0	0	0	0	0	1
Talamello.....	0	0	1	0	0	0	0	0	1
<b>Rimini.....</b>	<b>2</b>	<b>6</b>	<b>9</b>	<b>3</b>	<b>1</b>	<b>0</b>	<b>1</b>	<b>0</b>	<b>22</b>
Montagna.....	0	0	0	0	0	0	0	0	0
Collina.....	0	1	6	0	1	0	0	0	8
Pianura.....	2	5	3	3	0	0	1	0	14
Valmarecchia.....	0	1	2	0	0	0	0	0	3
Area del Basso Conca.....	1	3	2	1	0	0	0	0	7
Valconca.....	0	0	3	0	1	0	0	0	4
Grandi Centri.....	1	1	0	1	0	0	1	0	4
Comuni di Cintura.....	0	1	2	1	0	0	0	0	4
Comuni Marittimi.....	2	5	3	2	0	0	1	0	13
Unione di Comuni Valmarecchia.....	0	1	2	1	0	0	0	0	4
Unione della Valconca.....	0	0	3	0	1	0	0	0	4

Fonte: StockView - Infocamere

Elaborazione: SIMET - Camera di commercio della Romagna - Forlì-Cesena e Rimini

TAB. AM.03.05.02 - Imprese attive per classe di addetti e territorio - C 10.2 - Lavorazione e conservazione di pesce, crostacei e molluschi  
Rimini - Situazione al 31/12/2017

	0 addetti	1 addetto	2 - 9 addetti	10 - 19 addetti	20 - 49 addetti	50 - 99 addetti	100 - 249 addetti	più di 250 addetti	Totale
Bellaria-Igea Marina.....	1	0	1	0	0	0	0	0	2
Cattolica.....	0	0	0	0	0	0	0	0	0
Coriano.....	0	0	0	0	0	0	0	0	0
Gemmano.....	0	0	0	0	0	0	0	0	0
Misano Adriatico.....	0	0	0	0	0	0	0	0	0
Mondaino.....	0	0	0	0	0	0	0	0	0
Montefiore Conca.....	0	0	0	0	0	0	0	0	0
Montegridolfo.....	0	0	0	0	0	0	0	0	0
Morciano di Romagna.....	0	0	0	1	0	0	0	0	1
Riccione.....	0	0	0	1	0	0	0	0	1
Rimini.....	0	0	2	0	0	0	0	0	2
Saludecio.....	0	0	0	0	0	0	0	0	0
San Clemente.....	0	0	1	0	0	0	0	0	1
San Giovanni in Marignano.....	0	0	0	0	0	0	0	0	0
Santarcangelo di Romagna.....	0	0	0	0	0	0	0	0	0
Verucchio.....	0	0	0	0	0	0	0	0	0
Casteldelci.....	0	0	0	0	0	0	0	0	0
Poggio Torriana.....	0	0	0	0	0	0	0	0	0
Maiolo.....	0	0	0	0	0	0	0	0	0
Montescudo-Monte Colombo.....	0	0	0	0	0	0	0	0	0
Novafeltria.....	0	0	0	0	0	0	0	0	0
Pennabilli.....	0	0	0	0	0	0	0	0	0
San Leo.....	0	0	0	0	0	0	0	0	0
Sant'Agata Feltria.....	0	0	0	0	0	0	0	0	0
Talamello.....	0	0	0	0	0	0	0	0	0
<b>Rimini.....</b>	<b>1</b>	<b>0</b>	<b>4</b>	<b>2</b>	<b>0</b>	<b>0</b>	<b>0</b>	<b>0</b>	<b>7</b>
Montagna.....	0	0	0	0	0	0	0	0	0
Collina.....	0	0	1	1	0	0	0	0	2
Pianura.....	1	0	3	1	0	0	0	0	5
Valmarecchia.....	0	0	0	0	0	0	0	0	0
Area del Basso Conca.....	0	0	0	0	0	0	0	0	0
Valconca.....	0	0	1	1	0	0	0	0	2
Grandi Centri.....	0	0	2	0	0	0	0	0	2
Comuni di Cintura.....	1	0	1	1	0	0	0	0	3
Comuni Marittimi.....	1	0	3	1	0	0	0	0	5
Unione di Comuni Valmarecchia.....	0	0	0	0	0	0	0	0	0
Unione della Valconca.....	0	0	1	1	0	0	0	0	2

Fonte: StockView - Infocamere

Elaborazione: SIMET - Camera di commercio della Romagna - Forlì-Cesena e Rimini

TAB. AM.03.05.03 - Imprese attive per classe di addetti e territorio - C 10.3 - Lavorazione e conservazione di frutta e ortaggi  
Rimini - Situazione al 31/12/2017

	0 addetti	1 addetto	2 - 9 addetti	10 - 19 addetti	20 - 49 addetti	50 - 99 addetti	100 - 249 addetti	più di 250 addetti	Totale
Bellaria-Igea Marina.....	0	0	0	0	1	0	0	0	1
Cattolica.....	0	0	0	0	0	0	0	0	0
Coriano.....	0	0	0	0	0	1	0	0	1
Gemmano.....	0	0	0	0	0	0	0	0	0
Misano Adriatico.....	0	0	0	0	0	0	0	0	0
Mondaino.....	0	0	0	0	0	0	0	0	0
Montefiore Conca.....	0	0	0	0	0	0	0	0	0
Montegridolfo.....	0	0	0	0	0	0	0	0	0
Morciano di Romagna.....	0	0	0	0	0	0	0	0	0
Riccione.....	0	1	0	1	0	0	0	0	2
Rimini.....	0	1	1	0	0	0	0	0	2
Saludecio.....	0	0	0	0	0	0	0	0	0
San Clemente.....	0	0	1	0	0	0	0	0	1
San Giovanni in Marignano.....	0	0	0	1	0	0	0	0	1
Santarcangelo di Romagna.....	0	0	0	0	0	0	0	0	0
Verucchio.....	0	0	0	0	0	0	0	0	0
Casteldelci.....	0	0	0	0	0	0	0	0	0
Poggio Torriana.....	0	0	0	0	0	0	0	0	0
Maiolo.....	0	0	0	0	0	0	0	0	0
Montescudo-Monte Colombo.....	0	1	0	0	0	0	0	0	1
Novafeltria.....	0	0	0	0	0	0	0	0	0
Pennabilli.....	0	0	0	0	0	0	0	0	0
San Leo.....	0	0	0	0	0	0	0	0	0
Sant'Agata Feltria.....	0	0	1	0	0	0	0	0	1
Talamello.....	0	0	0	0	0	0	0	0	0
<b>Rimini.....</b>	<b>0</b>	<b>3</b>	<b>3</b>	<b>2</b>	<b>1</b>	<b>1</b>	<b>0</b>	<b>0</b>	<b>10</b>
Montagna.....	0	0	0	0	0	0	0	0	0
Collina.....	0	1	2	0	0	1	0	0	4
Pianura.....	0	2	1	2	1	0	0	0	6
Valmarecchia.....	0	0	1	0	0	0	0	0	1
Area del Basso Conca.....	0	0	0	1	0	0	0	0	1
Valconca.....	0	1	1	0	0	0	0	0	2
Grandi Centri.....	0	1	1	0	0	0	0	0	2
Comuni di Cintura.....	0	1	0	1	1	1	0	0	4
Comuni Marittimi.....	0	2	1	1	1	0	0	0	5
Unione di Comuni Valmarecchia.....	0	0	1	0	0	0	0	0	1
Unione della Valconca.....	0	1	1	0	0	0	0	0	2

Fonte: StockView - Infocamere

Elaborazione: SIMET - Camera di commercio della Romagna - Forlì-Cesena e Rimini



TAB. AM.03.05.04 - Imprese attive per classe di addetti e territorio - C 10.4 - Produzione di oli e grassi vegetali e animali

Rimini - Situazione al 31/12/2017

	0 addetti	1 addetto	2 - 9 addetti	10 - 19 addetti	20 - 49 addetti	50 - 99 addetti	100 - 249 addetti	più di 250 addetti	Totale
Bellaria-Igea Marina.....	0	0	0	0	0	0	0	0	0
Cattolica.....	0	0	0	0	0	0	0	0	0
Coriano.....	0	0	3	0	0	0	0	0	3
Gemmano.....	0	0	0	0	0	0	0	0	0
Misano Adriatico.....	0	0	0	0	0	0	0	0	0
Mondaino.....	0	0	0	0	0	0	0	0	0
Montefiore Conca.....	0	0	1	0	0	0	0	0	1
Montegridolfo.....	0	1	1	0	0	0	0	0	2
Morciano di Romagna.....	0	1	0	0	0	0	0	0	1
Riccione.....	0	0	1	0	0	0	0	0	1
Rimini.....	0	0	2	0	0	0	0	0	2
Saludecio.....	0	0	1	0	0	0	0	0	1
San Clemente.....	0	0	0	0	0	0	0	0	0
San Giovanni in Marignano.....	0	0	0	0	0	0	0	0	0
Santarcangelo di Romagna.....	0	1	1	0	0	0	0	0	2
Verucchio.....	0	0	2	0	0	0	0	0	2
Casteldelci.....	0	0	0	0	0	0	0	0	0
Poggio Torriana.....	0	0	0	0	0	0	0	0	0
Maiolo.....	0	0	0	0	0	0	0	0	0
Montescudo-Monte Colombo.....	0	0	1	0	0	0	0	0	1
Novafeltria.....	0	0	0	0	0	0	0	0	0
Pennabilli.....	0	0	0	0	0	0	0	0	0
San Leo.....	0	0	0	0	0	0	0	0	0
Sant'Agata Feltria.....	0	0	0	0	0	0	0	0	0
Talamello.....	0	0	0	0	0	0	0	0	0
<b>Rimini.....</b>	<b>0</b>	<b>3</b>	<b>13</b>	<b>0</b>	<b>0</b>	<b>0</b>	<b>0</b>	<b>0</b>	<b>16</b>
Montagna.....	0	0	0	0	0	0	0	0	0
Collina.....	0	2	9	0	0	0	0	0	11
Pianura.....	0	1	4	0	0	0	0	0	5
Valmarecchia.....	0	0	2	0	0	0	0	0	2
Area del Basso Conca.....	0	0	0	0	0	0	0	0	0
Valconca.....	0	2	4	0	0	0	0	0	6
Grandi Centri.....	0	0	2	0	0	0	0	0	2
Comuni di Cintura.....	0	1	5	0	0	0	0	0	6
Comuni Marittimi.....	0	0	3	0	0	0	0	0	3
Unione di Comuni Valmarecchia.....	0	1	3	0	0	0	0	0	4
Unione della Valconca.....	0	2	4	0	0	0	0	0	6

Fonte: StockView - Infocamere

Elaborazione: SIMET - Camera di commercio della Romagna - Forlì-Cesena e Rimini

TAB. AM.03.05.05 - Imprese attive per classe di addetti e territorio - C 10.5 - Industria lattiero-casearia  
Rimini - Situazione al 31/12/2017

	0 addetti	1 addetto	2 - 9 addetti	10 - 19 addetti	20 - 49 addetti	50 - 99 addetti	100 - 249 addetti	più di 250 addetti	Totale
Bellaria-Igea Marina.....	0	0	1	0	0	0	0	0	1
Cattolica.....	0	0	0	0	0	0	0	0	0
Coriano.....	0	1	0	0	0	0	0	0	1
Gemmano.....	0	0	0	0	0	0	0	0	0
Misano Adriatico.....	0	0	0	0	0	0	0	0	0
Mondaino.....	0	0	1	0	0	0	0	0	1
Montefiore Conca.....	0	0	0	0	0	0	0	0	0
Montegridolfo.....	0	0	0	0	0	0	0	0	0
Morciano di Romagna.....	0	0	0	0	0	0	0	0	0
Riccione.....	0	0	2	0	0	0	0	0	2
Rimini.....	0	0	1	0	0	0	0	0	1
Saludecio.....	0	0	0	0	0	0	0	0	0
San Clemente.....	0	0	0	0	0	0	0	0	0
San Giovanni in Marignano.....	0	0	0	0	0	0	0	0	0
Santarcangelo di Romagna.....	0	0	1	0	0	0	0	0	1
Verucchio.....	0	0	0	0	0	0	0	0	0
Casteldelci.....	0	0	0	0	0	0	0	0	0
Poggio Torriana.....	0	0	0	0	0	0	0	0	0
Maiolo.....	0	0	0	0	0	0	0	0	0
Montescudo-Monte Colombo.....	0	0	0	0	0	0	0	0	0
Novafeltria.....	0	0	0	0	0	0	0	0	0
Pennabilli.....	0	0	0	0	0	0	0	0	0
San Leo.....	0	0	0	0	0	0	0	0	0
Sant'Agata Feltria.....	0	0	0	0	0	0	0	0	0
Talamello.....	0	0	0	0	0	0	0	0	0
<b>Rimini.....</b>	<b>0</b>	<b>1</b>	<b>6</b>	<b>0</b>	<b>0</b>	<b>0</b>	<b>0</b>	<b>0</b>	<b>7</b>
Montagna.....	0	0	0	0	0	0	0	0	0
Collina.....	0	1	1	0	0	0	0	0	2
Pianura.....	0	0	5	0	0	0	0	0	5
Valmarecchia.....	0	0	0	0	0	0	0	0	0
Area del Basso Conca.....	0	0	0	0	0	0	0	0	0
Valconca.....	0	0	1	0	0	0	0	0	1
Grandi Centri.....	0	0	1	0	0	0	0	0	1
Comuni di Cintura.....	0	1	4	0	0	0	0	0	5
Comuni Marittimi.....	0	0	4	0	0	0	0	0	4
Unione di Comuni Valmarecchia.....	0	0	1	0	0	0	0	0	1
Unione della Valconca.....	0	0	1	0	0	0	0	0	1

Fonte: StockView - Infocamere

Elaborazione: SIMET - Camera di commercio della Romagna - Forlì-Cesena e Rimini

TAB. AM.03.05.06 - Imprese attive per classe di addetti e territorio - C 10.6 - Lavorazione delle granaglie, produzione di amidi e di prodotti amidacei  
Rimini - Situazione al 31/12/2017

	0 addetti	1 addetto	2 - 9 addetti	10 - 19 addetti	20 - 49 addetti	50 - 99 addetti	100 - 249 addetti	più di 250 addetti	Totale
Bellaria-Igea Marina.....	0	0	0	0	0	0	0	0	0
Cattolica.....	0	0	0	0	0	0	0	0	0
Coriano.....	0	0	0	0	0	0	0	0	0
Gemmano.....	0	1	0	0	0	0	0	0	1
Misano Adriatico.....	0	1	0	0	0	0	0	0	1
Mondaino.....	0	0	0	0	0	0	0	0	0
Montefiore Conca.....	0	0	0	0	0	0	0	0	0
Montegridolfo.....	0	0	0	0	0	0	0	0	0
Morciano di Romagna.....	0	0	1	0	0	0	0	0	1
Riccione.....	0	0	2	0	0	0	0	0	2
Rimini.....	0	0	0	0	0	0	0	0	0
Saludecio.....	0	0	0	0	0	0	0	0	0
San Clemente.....	0	0	0	0	0	0	0	0	0
San Giovanni in Marignano.....	0	0	0	0	0	0	0	0	0
Santarcangelo di Romagna.....	0	0	1	0	0	0	0	0	1
Verucchio.....	0	0	0	0	0	0	0	0	0
Casteldelci.....	0	0	0	0	0	0	0	0	0
Poggio Torriana.....	0	0	0	0	0	0	0	0	0
Maiolo.....	0	0	0	0	0	0	0	0	0
Montescudo-Monte Colombo.....	0	0	0	0	0	0	0	0	0
Novafeltria.....	0	0	0	0	0	0	0	0	0
Pennabilli.....	0	0	1	0	0	0	0	0	1
San Leo.....	0	0	0	0	0	0	0	0	0
Sant'Agata Feltria.....	0	0	0	0	0	0	0	0	0
Talamello.....	0	0	0	0	0	0	0	0	0
<b>Rimini.....</b>	<b>0</b>	<b>2</b>	<b>5</b>	<b>0</b>	<b>0</b>	<b>0</b>	<b>0</b>	<b>0</b>	<b>7</b>
Montagna.....	0	0	1	0	0	0	0	0	1
Collina.....	0	1	1	0	0	0	0	0	2
Pianura.....	0	1	3	0	0	0	0	0	4
Valmarecchia.....	0	0	1	0	0	0	0	0	1
Area del Basso Conca.....	0	1	0	0	0	0	0	0	1
Valconca.....	0	1	1	0	0	0	0	0	2
Grandi Centri.....	0	0	0	0	0	0	0	0	0
Comuni di Cintura.....	0	0	3	0	0	0	0	0	3
Comuni Marittimi.....	0	1	2	0	0	0	0	0	3
Unione di Comuni Valmarecchia.....	0	0	2	0	0	0	0	0	2
Unione della Valconca.....	0	1	1	0	0	0	0	0	2

Fonte: StockView - Infocamere

Elaborazione: SIMET - Camera di commercio della Romagna - Forlì-Cesena e Rimini

TAB. AM.03.05.07 - Imprese attive per classe di addetti e territorio - C 10.7 - Produzione di prodotti da forno e farinacei

Rimini - Situazione al 31/12/2017

	0 addetti	1 addetto	2 - 9 addetti	10 - 19 addetti	20 - 49 addetti	50 - 99 addetti	100 - 249 addetti	più di 250 addetti	Totale
Bellaria-Igea Marina.....	0	2	6	1	0	0	0	0	9
Cattolica.....	0	2	15	0	0	0	0	0	17
Coriano.....	0	0	6	0	1	0	0	0	7
Gemmano.....	0	0	0	0	0	0	0	0	0
Misano Adriatico.....	0	1	0	2	1	0	0	0	4
Mondaino.....	0	0	1	0	0	0	0	0	1
Montefiore Conca.....	0	0	0	0	1	0	0	0	1
Montegridolfo.....	0	0	1	0	0	0	0	0	1
Morciano di Romagna.....	1	0	2	0	0	0	0	0	3
Riccione.....	0	2	16	2	5	0	0	0	25
Rimini.....	1	6	44	8	3	0	0	0	62
Saludecio.....	0	0	1	1	0	0	0	0	2
San Clemente.....	0	0	4	1	1	0	0	0	6
San Giovanni in Marignano.....	0	1	1	3	0	0	0	0	5
Santarcangelo di Romagna.....	1	1	7	1	0	0	0	0	10
Verucchio.....	0	1	2	0	0	0	0	0	3
Casteldelci.....	0	0	1	0	0	0	0	0	1
Poggio Torriana.....	0	2	1	0	0	0	0	0	3
Maiolo.....	0	0	0	0	0	0	0	0	0
Montescudo-Monte Colombo.....	0	0	2	0	0	0	0	0	2
Novafeltria.....	0	0	5	0	0	0	0	0	5
Pennabilli.....	0	0	3	0	0	0	0	0	3
San Leo.....	0	0	2	0	0	0	0	0	2
Sant'Agata Feltria.....	0	0	1	0	0	0	0	0	1
Talamello.....	0	0	1	0	0	0	0	0	1
<b>Rimini.....</b>	<b>3</b>	<b>18</b>	<b>122</b>	<b>19</b>	<b>12</b>	<b>0</b>	<b>0</b>	<b>0</b>	<b>174</b>
Montagna.....	0	0	4	0	0	0	0	0	4
Collina.....	1	3	29	2	3	0	0	0	38
Pianura.....	2	15	89	17	9	0	0	0	132
Valmarecchia.....	0	3	16	0	0	0	0	0	19
Area del Basso Conca.....	0	4	16	5	1	0	0	0	26
Valconca.....	1	0	11	2	2	0	0	0	16
Grandi Centri.....	1	6	44	8	3	0	0	0	62
Comuni di Cintura.....	1	5	35	4	6	0	0	0	51
Comuni Marittimi.....	1	13	81	13	9	0	0	0	117
Unione di Comuni Valmarecchia.....	1	4	23	1	0	0	0	0	29
Unione della Valconca.....	1	0	11	2	2	0	0	0	16

Fonte: StockView - Infocamere

Elaborazione: SIMET - Camera di commercio della Romagna - Forlì-Cesena e Rimini

TAB. AM.03.05.08 - Imprese attive per classe di addetti e territorio - C 10.8 - Produzione di altri prodotti alimentari  
Rimini - Situazione al 31/12/2017

	0 addetti	1 addetto	2 - 9 addetti	10 - 19 addetti	20 - 49 addetti	50 - 99 addetti	100 - 249 addetti	più di 250 addetti	Totale
Bellaria-Igea Marina.....	0	1	0	0	0	0	0	0	1
Cattolica.....	0	0	0	0	0	0	0	0	0
Coriano.....	0	1	2	0	0	1	0	0	4
Gemmano.....	0	0	0	0	0	0	0	0	0
Misano Adriatico.....	0	0	0	0	0	0	0	0	0
Mondaino.....	0	0	0	0	0	0	0	0	0
Montefiore Conca.....	0	0	0	0	0	0	0	0	0
Montegridolfo.....	0	0	0	0	0	0	0	0	0
Morciano di Romagna.....	1	0	0	0	0	0	0	0	1
Riccione.....	0	1	1	1	0	0	0	0	3
Rimini.....	0	3	3	1	0	0	0	0	7
Saludecio.....	0	0	0	0	0	0	0	0	0
San Clemente.....	0	0	1	0	0	0	0	1	2
San Giovanni in Marignano.....	1	0	1	0	0	0	0	0	2
Santarcangelo di Romagna.....	0	0	1	0	1	0	0	0	2
Verucchio.....	0	0	1	0	0	1	0	0	2
Casteldelci.....	0	0	0	0	0	0	0	0	0
Poggio Torriana.....	0	1	1	0	1	0	0	0	3
Maiolo.....	0	0	0	0	0	0	0	0	0
Montescudo-Monte Colombo.....	0	0	0	0	0	0	0	0	0
Novafeltria.....	0	0	1	0	0	0	0	0	1
Pennabilli.....	0	0	0	0	0	0	0	0	0
San Leo.....	0	0	0	0	0	0	0	0	0
Sant'Agata Feltria.....	0	0	0	0	0	0	0	0	0
Talamello.....	0	0	0	0	0	0	0	0	0
<b>Rimini.....</b>	<b>2</b>	<b>7</b>	<b>12</b>	<b>2</b>	<b>2</b>	<b>2</b>	<b>0</b>	<b>1</b>	<b>28</b>
Montagna.....	0	0	0	0	0	0	0	0	0
Collina.....	1	2	6	0	1	2	0	1	13
Pianura.....	1	5	6	2	1	0	0	0	15
Valmarecchia.....	0	1	3	0	1	1	0	0	6
Area del Basso Conca.....	1	0	1	0	0	0	0	0	2
Valconca.....	1	0	1	0	0	0	0	1	3
Grandi Centri.....	0	3	3	1	0	0	0	0	7
Comuni di Cintura.....	0	3	4	1	1	1	0	0	10
Comuni Marittimi.....	0	5	4	2	0	0	0	0	11
Unione di Comuni Valmarecchia.....	0	1	4	0	2	1	0	0	8
Unione della Valconca.....	1	0	1	0	0	0	0	1	3

Fonte: StockView - Infocamere

Elaborazione: SIMET - Camera di commercio della Romagna - Forlì-Cesena e Rimini

TAB. AM.03.05.09 - Imprese attive per classe di addetti e territorio - C 10.9 - Produzione di prodotti per l'alimentazione degli animali  
Rimini - Situazione al 31/12/2017

	0 addetti	1 addetto	2 - 9 addetti	10 - 19 addetti	20 - 49 addetti	50 - 99 addetti	100 - 249 addetti	più di 250 addetti	Totale
Bellaria-Igea Marina.....	0	0	0	0	0	0	0	0	0
Cattolica.....	0	0	0	0	0	0	0	0	0
Coriano.....	0	0	0	0	0	0	0	0	0
Gemmano.....	0	0	0	0	0	0	0	0	0
Misano Adriatico.....	0	0	0	0	0	0	0	0	0
Mondaino.....	0	0	0	0	0	0	0	0	0
Montefiore Conca.....	0	0	0	0	0	0	0	0	0
Montegridolfo.....	0	0	0	0	0	0	0	0	0
Morciano di Romagna.....	0	0	0	0	0	0	0	0	0
Riccione.....	0	0	0	0	0	0	0	0	0
Rimini.....	0	0	0	1	0	0	0	0	1
Saludecio.....	0	0	0	0	0	0	0	0	0
San Clemente.....	0	0	0	0	0	0	0	0	0
San Giovanni in Marignano.....	0	0	0	0	0	0	0	0	0
Santarcangelo di Romagna.....	0	0	0	0	1	0	0	0	1
Verucchio.....	0	0	0	0	0	0	0	0	0
Casteldelci.....	0	0	0	0	0	0	0	0	0
Poggio Torriana.....	0	0	0	0	0	0	0	0	0
Maiolo.....	0	0	0	0	0	0	0	0	0
Montescudo-Monte Colombo.....	0	0	0	0	0	0	0	0	0
Novafeltria.....	0	0	0	0	0	0	0	0	0
Pennabilli.....	0	0	0	0	0	0	0	0	0
San Leo.....	0	0	0	0	1	0	0	0	1
Sant'Agata Feltria.....	0	0	0	0	0	0	0	0	0
Talamello.....	0	0	0	0	0	0	0	0	0
<b>Rimini.....</b>	<b>0</b>	<b>0</b>	<b>0</b>	<b>1</b>	<b>2</b>	<b>0</b>	<b>0</b>	<b>0</b>	<b>3</b>
Montagna.....	0	0	0	0	0	0	0	0	0
Collina.....	0	0	0	0	1	0	0	0	1
Pianura.....	0	0	0	1	1	0	0	0	2
Valmarecchia.....	0	0	0	0	1	0	0	0	1
Area del Basso Conca.....	0	0	0	0	0	0	0	0	0
Valconca.....	0	0	0	0	0	0	0	0	0
Grandi Centri.....	0	0	0	1	0	0	0	0	1
Comuni di Cintura.....	0	0	0	0	1	0	0	0	1
Comuni Marittimi.....	0	0	0	1	0	0	0	0	1
Unione di Comuni Valmarecchia.....	0	0	0	0	2	0	0	0	2
Unione della Valconca.....	0	0	0	0	0	0	0	0	0

Fonte: StockView - Infocamere

Elaborazione: SIMET - Camera di commercio della Romagna - Forlì-Cesena e Rimini

TAB. AM.03.05.10 - Imprese attive per classe di addetti e territorio - C 13.1 - Preparazione e filatura di fibre tessili

Rimini - Situazione al 31/12/2017

	0 addetti	1 addetto	2 - 9 addetti	10 - 19 addetti	20 - 49 addetti	50 - 99 addetti	100 - 249 addetti	più di 250 addetti	Totale
Bellaria-Igea Marina.....	0	0	0	0	0	0	0	0	0
Cattolica.....	0	0	0	0	0	0	0	0	0
Coriano.....	0	1	0	0	0	0	0	0	1
Gemmano.....	0	0	0	0	0	0	0	0	0
Misano Adriatico.....	0	0	0	0	0	0	0	0	0
Mondaino.....	0	0	0	0	0	0	0	0	0
Montefiore Conca.....	0	0	0	0	0	0	0	0	0
Montegridolfo.....	0	0	0	0	0	0	0	0	0
Morciano di Romagna.....	0	0	0	0	0	0	0	0	0
Riccione.....	0	0	0	1	0	0	0	0	1
Rimini.....	0	0	0	1	0	0	0	0	1
Saludecio.....	0	0	0	0	0	0	0	0	0
San Clemente.....	0	0	0	0	0	0	0	0	0
San Giovanni in Marignano.....	0	0	0	0	0	0	0	0	0
Santarcangelo di Romagna.....	0	0	0	0	0	0	0	0	0
Verucchio.....	0	0	0	0	0	0	0	0	0
Casteldelci.....	0	0	0	0	0	0	0	0	0
Poggio Torriana.....	0	0	0	0	0	0	0	0	0
Maiolo.....	0	0	0	0	0	0	0	0	0
Montescudo-Monte Colombo.....	0	0	0	0	0	0	0	0	0
Novafeltria.....	0	0	0	0	0	0	0	0	0
Pennabilli.....	0	0	0	0	0	0	0	0	0
San Leo.....	0	0	0	0	0	0	0	0	0
Sant'Agata Feltria.....	0	0	0	0	0	0	0	0	0
Talamello.....	0	0	0	0	0	0	0	0	0
<b>Rimini.....</b>	<b>0</b>	<b>1</b>	<b>0</b>	<b>2</b>	<b>0</b>	<b>0</b>	<b>0</b>	<b>0</b>	<b>3</b>
Montagna.....	0	0	0	0	0	0	0	0	0
Collina.....	0	1	0	0	0	0	0	0	1
Pianura.....	0	0	0	2	0	0	0	0	2
Valmarecchia.....	0	0	0	0	0	0	0	0	0
Area del Basso Conca.....	0	0	0	0	0	0	0	0	0
Valconca.....	0	0	0	0	0	0	0	0	0
Grandi Centri.....	0	0	0	1	0	0	0	0	1
Comuni di Cintura.....	0	1	0	1	0	0	0	0	2
Comuni Marittimi.....	0	0	0	2	0	0	0	0	2
Unione di Comuni Valmarecchia.....	0	0	0	0	0	0	0	0	0
Unione della Valconca.....	0	0	0	0	0	0	0	0	0

Fonte: StockView - Infocamere

Elaborazione: SIMET - Camera di commercio della Romagna - Forlì-Cesena e Rimini

TAB. AM.03.05.11 - Imprese attive per classe di addetti e territorio - C 13.2 - Tessitura  
Rimini - Situazione al 31/12/2017

	0 addetti	1 addetto	2 - 9 addetti	10 - 19 addetti	20 - 49 addetti	50 - 99 addetti	100 - 249 addetti	più di 250 addetti	Totale
Bellaria-Igea Marina.....	0	0	0	0	0	0	0	0	0
Cattolica.....	0	0	0	0	0	0	0	0	0
Coriano.....	0	0	0	0	0	0	0	0	0
Gemmano.....	0	0	0	0	0	0	0	0	0
Misano Adriatico.....	0	0	0	0	0	0	0	0	0
Mondaino.....	0	0	0	0	0	0	0	0	0
Montefiore Conca.....	0	0	0	0	0	0	0	0	0
Montegridolfo.....	0	0	0	0	0	0	0	0	0
Morciano di Romagna.....	0	0	0	0	0	0	0	0	0
Riccione.....	0	0	0	0	0	0	0	0	0
Rimini.....	0	0	0	0	0	0	0	0	0
Saludecio.....	0	0	0	0	0	0	0	0	0
San Clemente.....	0	0	0	0	0	0	0	0	0
San Giovanni in Marignano.....	0	0	0	0	0	0	0	0	0
Santarcangelo di Romagna.....	0	0	0	0	0	0	0	0	0
Verucchio.....	0	0	0	0	0	0	0	0	0
Casteldelci.....	0	0	0	0	0	0	0	0	0
Poggio Torriana.....	0	0	0	0	1	0	0	0	1
Maiolo.....	0	0	0	0	0	0	0	0	0
Montescudo-Monte Colombo.....	0	0	0	0	0	0	0	0	0
Novafeltria.....	0	0	0	0	0	0	0	0	0
Pennabilli.....	0	0	0	0	0	0	0	0	0
San Leo.....	0	0	0	0	0	0	0	0	0
Sant'Agata Feltria.....	0	0	0	0	0	0	0	0	0
Talamello.....	0	0	0	0	0	0	0	0	0
<b>Rimini.....</b>	<b>0</b>	<b>0</b>	<b>0</b>	<b>0</b>	<b>1</b>	<b>0</b>	<b>0</b>	<b>0</b>	<b>1</b>
Montagna.....	0	0	0	0	0	0	0	0	0
Collina.....	0	0	0	0	1	0	0	0	1
Pianura.....	0	0	0	0	0	0	0	0	0
Valmarecchia.....	0	0	0	0	1	0	0	0	1
Area del Basso Conca.....	0	0	0	0	0	0	0	0	0
Valconca.....	0	0	0	0	0	0	0	0	0
Grandi Centri.....	0	0	0	0	0	0	0	0	0
Comuni di Cintura.....	0	0	0	0	0	0	0	0	0
Comuni Marittimi.....	0	0	0	0	0	0	0	0	0
Unione di Comuni Valmarecchia.....	0	0	0	0	1	0	0	0	1
Unione della Valconca.....	0	0	0	0	0	0	0	0	0

Fonte: StockView - Infocamere

Elaborazione: SIMET - Camera di commercio della Romagna - Forlì-Cesena e Rimini



TAB. AM.03.05.12 - Imprese attive per classe di addetti e territorio - C 13.3 - Finissaggio dei tessuti  
Rimini - Situazione al 31/12/2017

	0 addetti	1 addetto	2 - 9 addetti	10 - 19 addetti	20 - 49 addetti	50 - 99 addetti	100 - 249 addetti	più di 250 addetti	Totale
Bellaria-Igea Marina.....	0	1	0	0	0	0	0	0	1
Cattolica.....	0	0	0	0	0	0	0	0	0
Coriano.....	0	0	1	0	0	0	0	0	1
Gemmano.....	0	0	0	0	0	0	0	0	0
Misano Adriatico.....	0	1	0	0	0	0	0	0	1
Mondaino.....	0	0	0	0	0	0	0	0	0
Montefiore Conca.....	0	0	0	0	0	0	0	0	0
Montegridolfo.....	0	0	0	0	0	0	0	0	0
Morciano di Romagna.....	0	0	0	0	0	0	0	0	0
Riccione.....	0	1	0	0	0	0	0	0	1
Rimini.....	2	3	3	1	0	0	0	0	9
Saludecio.....	0	0	0	0	0	0	0	0	0
San Clemente.....	0	0	0	0	0	0	0	0	0
San Giovanni in Marignano.....	0	0	0	0	0	0	0	0	0
Santarcangelo di Romagna.....	0	1	0	0	0	0	0	0	1
Verucchio.....	0	0	0	0	0	0	0	0	0
Casteldelci.....	0	0	0	0	0	0	0	0	0
Poggio Torriana.....	0	0	0	0	0	0	0	0	0
Maiolo.....	0	0	0	0	0	0	0	0	0
Montescudo-Monte Colombo.....	0	1	0	0	0	0	0	0	1
Novafeltria.....	0	0	0	0	0	0	0	0	0
Pennabilli.....	1	0	0	0	0	0	0	0	1
San Leo.....	0	1	0	0	0	0	0	0	1
Sant'Agata Feltria.....	0	0	0	0	0	0	0	0	0
Talamello.....	0	0	0	0	0	0	0	0	0
<b>Rimini.....</b>	<b>3</b>	<b>9</b>	<b>4</b>	<b>1</b>	<b>0</b>	<b>0</b>	<b>0</b>	<b>0</b>	<b>17</b>
Montagna.....	1	0	0	0	0	0	0	0	1
Collina.....	0	2	1	0	0	0	0	0	3
Pianura.....	2	7	3	1	0	0	0	0	13
Valmarecchia.....	1	1	0	0	0	0	0	0	2
Area del Basso Conca.....	0	1	0	0	0	0	0	0	1
Valconca.....	0	1	0	0	0	0	0	0	1
Grandi Centri.....	2	3	3	1	0	0	0	0	9
Comuni di Cintura.....	0	3	1	0	0	0	0	0	4
Comuni Marittimi.....	2	6	3	1	0	0	0	0	12
Unione di Comuni Valmarecchia.....	1	2	0	0	0	0	0	0	3
Unione della Valconca.....	0	1	0	0	0	0	0	0	1

Fonte: StockView - Infocamere

Elaborazione: SIMET - Camera di commercio della Romagna - Forlì-Cesena e Rimini

TAB. AM.03.05.13 - Imprese attive per classe di addetti e territorio - C 13.9 - Altre industrie tessili  
Rimini - Situazione al 31/12/2017

	0 addetti	1 addetto	2 - 9 addetti	10 - 19 addetti	20 - 49 addetti	50 - 99 addetti	100 - 249 addetti	più di 250 addetti	Totale
Bellaria-Igea Marina.....	0	2	0	0	0	0	0	0	2
Cattolica.....	0	4	1	0	0	0	0	0	5
Coriano.....	0	0	1	0	0	0	0	0	1
Gemmano.....	0	0	0	0	0	0	0	0	0
Misano Adriatico.....	0	0	1	0	0	0	0	0	1
Mondaino.....	0	1	0	0	0	0	0	0	1
Montefiore Conca.....	0	0	0	0	0	0	0	0	0
Montegridolfo.....	0	0	0	0	0	0	0	0	0
Morciano di Romagna.....	0	0	0	0	0	0	0	0	0
Riccione.....	0	1	1	0	0	0	0	0	2
Rimini.....	1	8	8	1	0	0	0	0	18
Saludecio.....	0	0	0	0	0	0	0	0	0
San Clemente.....	0	0	0	0	0	0	0	0	0
San Giovanni in Marignano.....	0	0	2	0	1	0	0	0	3
Santarcangelo di Romagna.....	0	1	2	0	0	0	0	0	3
Verucchio.....	0	0	0	0	0	0	0	0	0
Casteldelci.....	0	0	1	0	0	0	0	0	1
Poggio Torriana.....	0	0	1	0	0	0	0	0	1
Maiolo.....	0	0	0	0	0	0	0	0	0
Montescudo-Monte Colombo.....	0	0	0	0	0	0	0	0	0
Novafeltria.....	0	0	0	0	0	0	0	0	0
Pennabilli.....	0	0	0	0	0	0	0	0	0
San Leo.....	0	0	0	0	0	0	0	0	0
Sant'Agata Feltria.....	0	0	0	0	0	0	0	0	0
Talamello.....	0	1	0	0	0	0	0	0	1
<b>Rimini.....</b>	<b>1</b>	<b>18</b>	<b>18</b>	<b>1</b>	<b>1</b>	<b>0</b>	<b>0</b>	<b>0</b>	<b>39</b>
Montagna.....	0	0	1	0	0	0	0	0	1
Collina.....	0	2	2	0	0	0	0	0	4
Pianura.....	1	16	15	1	1	0	0	0	34
Valmarecchia.....	0	1	2	0	0	0	0	0	3
Area del Basso Conca.....	0	4	4	0	1	0	0	0	9
Valconca.....	0	1	0	0	0	0	0	0	1
Grandi Centri.....	1	8	8	1	0	0	0	0	18
Comuni di Cintura.....	0	4	4	0	0	0	0	0	8
Comuni Marittimi.....	1	15	11	1	0	0	0	0	28
Unione di Comuni Valmarecchia.....	0	2	4	0	0	0	0	0	6
Unione della Valconca.....	0	1	0	0	0	0	0	0	1

Fonte: StockView - Infocamere

Elaborazione: SIMET - Camera di commercio della Romagna - Forlì-Cesena e Rimini

TAB. AM.03.05.14 - Imprese attive per classe di addetti e territorio - C 14.1 - Confezione di articoli di abbigliamento (escluso abbigliamento in pelliccia)  
Rimini - Situazione al 31/12/2017

	0 addetti	1 addetto	2 - 9 addetti	10 - 19 addetti	20 - 49 addetti	50 - 99 addetti	100 - 249 addetti	più di 250 addetti	Totale
Bellaria-Igea Marina.....	1	3	3	0	0	0	0	0	7
Cattolica.....	0	8	5	2	0	0	1	0	16
Coriano.....	0	2	6	0	1	0	0	0	9
Gemmano.....	0	0	0	0	0	0	0	0	0
Misano Adriatico.....	1	3	1	1	0	0	0	0	6
Mondaino.....	0	1	0	0	0	0	0	0	1
Montefiore Conca.....	0	0	0	0	0	0	0	0	0
Montegridolfo.....	0	1	1	0	0	0	0	0	2
Morciano di Romagna.....	0	4	3	0	0	0	0	0	7
Riccione.....	5	11	6	1	1	0	0	0	24
Rimini.....	15	41	32	8	2	0	0	0	98
Saludecio.....	0	1	0	0	0	0	0	0	1
San Clemente.....	0	5	3	2	0	0	0	0	10
San Giovanni in Marignano.....	0	2	0	0	1	1	0	2	6
Santarcangelo di Romagna.....	1	8	5	0	0	0	0	0	14
Verucchio.....	0	2	2	0	0	0	0	0	4
Casteldelci.....	0	0	0	0	0	0	0	0	0
Poggio Torriana.....	1	0	2	0	0	0	0	0	3
Maiolo.....	0	0	0	0	0	0	0	0	0
Montescudo-Monte Colombo.....	0	3	1	0	0	0	0	0	4
Novafeltria.....	1	0	1	1	0	0	0	0	3
Pennabilli.....	1	4	3	1	0	0	0	0	9
San Leo.....	0	0	0	0	1	0	0	0	1
Sant'Agata Feltria.....	0	2	1	1	0	0	0	0	4
Talamello.....	0	2	0	0	0	0	0	0	2
<b>Rimini.....</b>	<b>26</b>	<b>103</b>	<b>75</b>	<b>17</b>	<b>6</b>	<b>1</b>	<b>1</b>	<b>2</b>	<b>231</b>
Montagna.....	1	4	3	1	0	0	0	0	9
Collina.....	2	23	20	4	2	0	0	0	51
Pianura.....	23	76	52	12	4	1	1	2	171
Valmarecchia.....	3	10	9	3	1	0	0	0	26
Area del Basso Conca.....	1	13	6	3	1	1	1	2	28
Valconca.....	0	15	8	2	0	0	0	0	25
Grandi Centri.....	15	41	32	8	2	0	0	0	98
Comuni di Cintura.....	7	24	20	1	2	0	0	0	54
Comuni Marittimi.....	22	66	47	12	3	0	1	0	151
Unione di Comuni Valmarecchia.....	4	18	14	3	1	0	0	0	40
Unione della Valconca.....	0	15	8	2	0	0	0	0	25

Fonte: StockView - Infocamere

Elaborazione: SIMET - Camera di commercio della Romagna - Forlì-Cesena e Rimini

TAB. AM.03.05.15 - Imprese attive per classe di addetti e territorio - C 14.2 - Confezione di articoli in pelliccia  
Rimini - Situazione al 31/12/2017

	0 addetti	1 addetto	2 - 9 addetti	10 - 19 addetti	20 - 49 addetti	50 - 99 addetti	100 - 249 addetti	più di 250 addetti	Totale
Bellaria-Igea Marina.....	0	0	0	0	0	0	0	0	0
Cattolica.....	0	0	0	0	0	0	0	0	0
Coriano.....	0	1	1	0	0	0	0	0	2
Gemmano.....	0	0	0	0	0	0	0	0	0
Misano Adriatico.....	0	0	0	0	0	0	0	0	0
Mondaino.....	0	0	0	0	0	0	0	0	0
Montefiore Conca.....	0	0	0	0	0	0	0	0	0
Montegridolfo.....	0	0	0	0	0	0	0	0	0
Morciano di Romagna.....	0	0	0	0	0	0	0	0	0
Riccione.....	0	2	1	0	0	0	0	0	3
Rimini.....	0	1	5	0	0	0	0	0	6
Saludecio.....	0	0	0	0	0	0	0	0	0
San Clemente.....	0	0	0	0	0	0	0	0	0
San Giovanni in Marignano.....	0	0	0	0	0	0	0	0	0
Santarcangelo di Romagna.....	0	0	1	0	0	0	0	0	1
Verucchio.....	0	0	0	0	0	0	0	0	0
Casteldelci.....	0	0	0	0	0	0	0	0	0
Poggio Torriana.....	0	0	0	0	0	0	0	0	0
Maiolo.....	0	0	0	0	0	0	0	0	0
Montescudo-Monte Colombo.....	0	0	0	0	0	0	0	0	0
Novafeltria.....	0	0	0	0	0	0	0	0	0
Pennabilli.....	0	0	0	0	0	0	0	0	0
San Leo.....	0	0	0	0	0	0	0	0	0
Sant'Agata Feltria.....	0	0	0	0	0	0	0	0	0
Talamello.....	0	0	0	0	0	0	0	0	0
<b>Rimini.....</b>	<b>0</b>	<b>4</b>	<b>8</b>	<b>0</b>	<b>0</b>	<b>0</b>	<b>0</b>	<b>0</b>	<b>12</b>
Montagna.....	0	0	0	0	0	0	0	0	0
Collina.....	0	1	1	0	0	0	0	0	2
Pianura.....	0	3	7	0	0	0	0	0	10
Valmarecchia.....	0	0	0	0	0	0	0	0	0
Area del Basso Conca.....	0	0	0	0	0	0	0	0	0
Valconca.....	0	0	0	0	0	0	0	0	0
Grandi Centri.....	0	1	5	0	0	0	0	0	6
Comuni di Cintura.....	0	3	3	0	0	0	0	0	6
Comuni Marittimi.....	0	3	6	0	0	0	0	0	9
Unione di Comuni Valmarecchia.....	0	0	1	0	0	0	0	0	1
Unione della Valconca.....	0	0	0	0	0	0	0	0	0

Fonte: StockView - Infocamere

Elaborazione: SIMET - Camera di commercio della Romagna - Forlì-Cesena e Rimini

TAB. AM.03.05.16 - Imprese attive per classe di addetti e territorio - C 14.3 - Fabbricazione di articoli di maglieria  
Rimini - Situazione al 31/12/2017

	0 addetti	1 addetto	2 - 9 addetti	10 - 19 addetti	20 - 49 addetti	50 - 99 addetti	100 - 249 addetti	più di 250 addetti	Totale
Bellaria-Igea Marina.....	0	0	0	0	0	0	0	0	0
Cattolica.....	0	2	1	0	0	0	0	0	3
Coriano.....	0	0	1	0	0	0	0	0	1
Gemmano.....	0	0	0	0	0	0	0	0	0
Misano Adriatico.....	0	0	0	0	0	0	0	0	0
Mondaino.....	0	0	0	0	0	0	0	0	0
Montefiore Conca.....	0	0	0	0	0	0	0	0	0
Montegridolfo.....	0	1	0	0	0	0	0	0	1
Morciano di Romagna.....	0	0	0	0	0	0	0	0	0
Riccione.....	1	0	0	0	0	0	0	0	1
Rimini.....	3	0	2	2	0	0	0	0	7
Saludecio.....	0	0	0	0	0	0	0	0	0
San Clemente.....	0	1	0	0	0	0	0	0	1
San Giovanni in Marignano.....	0	0	2	0	0	0	0	0	2
Santarcangelo di Romagna.....	0	0	0	0	0	0	1	0	1
Verucchio.....	0	0	0	1	0	0	0	0	1
Casteldelci.....	0	0	0	0	0	0	0	0	0
Poggio Torriana.....	0	0	1	0	0	0	0	0	1
Maiolo.....	0	0	0	0	0	0	0	0	0
Montescudo-Monte Colombo.....	0	0	0	0	0	0	0	0	0
Novafeltria.....	0	0	0	0	0	0	0	0	0
Pennabilli.....	0	0	0	0	0	0	0	0	0
San Leo.....	0	0	0	0	0	0	0	0	0
Sant'Agata Feltria.....	0	0	0	0	0	0	0	0	0
Talamello.....	0	0	0	0	0	0	0	0	0
<b>Rimini.....</b>	<b>4</b>	<b>4</b>	<b>7</b>	<b>3</b>	<b>0</b>	<b>0</b>	<b>1</b>	<b>0</b>	<b>19</b>
Montagna.....	0	0	0	0	0	0	0	0	0
Collina.....	0	2	2	1	0	0	0	0	5
Pianura.....	4	2	5	2	0	0	1	0	14
Valmarecchia.....	0	0	1	1	0	0	0	0	2
Area del Basso Conca.....	0	2	3	0	0	0	0	0	5
Valconca.....	0	2	0	0	0	0	0	0	2
Grandi Centri.....	3	0	2	2	0	0	0	0	7
Comuni di Cintura.....	1	0	1	0	0	0	1	0	3
Comuni Marittimi.....	4	2	3	2	0	0	0	0	11
Unione di Comuni Valmarecchia.....	0	0	1	1	0	0	1	0	3
Unione della Valconca.....	0	2	0	0	0	0	0	0	2

Fonte: StockView - Infocamere

Elaborazione: SIMET - Camera di commercio della Romagna - Forlì-Cesena e Rimini

TAB. AM.03.05.17 - Imprese attive per classe di addetti e territorio - C 15.1 - Preparazione e concia del cuoio; fabbricazione di articoli da viaggio, borse, pelletteria e selleria; preparazione e tintura di pellicce  
Rimini - Situazione al 31/12/2017

	0 addetti	1 addetto	2 - 9 addetti	10 - 19 addetti	20 - 49 addetti	50 - 99 addetti	100 - 249 addetti	più di 250 addetti	Totale
Bellaria-Igea Marina.....	0	1	0	0	0	0	0	0	1
Cattolica.....	0	1	1	0	1	0	0	0	3
Coriano.....	1	1	3	1	0	0	0	0	6
Gemmano.....	0	0	0	0	0	0	0	0	0
Misano Adriatico.....	0	0	0	0	0	0	0	0	0
Mondaino.....	0	1	0	0	0	0	0	0	1
Montefiore Conca.....	0	0	0	0	0	0	0	0	0
Montegridolfo.....	0	0	0	0	0	0	0	0	0
Morciano di Romagna.....	0	0	1	0	0	0	0	0	1
Riccione.....	0	3	3	0	0	0	0	0	6
Rimini.....	2	11	17	2	1	0	0	0	33
Saludecio.....	0	1	0	0	0	0	0	0	1
San Clemente.....	1	0	1	0	0	0	0	0	2
San Giovanni in Marignano.....	0	0	0	0	0	0	0	0	0
Santarcangelo di Romagna.....	0	0	4	0	0	0	0	0	4
Verucchio.....	0	3	1	0	0	0	0	0	4
Casteldelci.....	0	0	0	0	0	0	0	0	0
Poggio Torriana.....	0	1	2	0	0	0	0	0	3
Maiolo.....	0	1	0	0	0	0	0	0	1
Montescudo-Monte Colombo.....	0	0	0	0	0	0	0	0	0
Novafeltria.....	0	0	1	0	0	0	0	0	1
Pennabilli.....	0	0	0	0	0	0	0	0	0
San Leo.....	0	0	0	0	0	0	0	0	0
Sant'Agata Feltria.....	0	0	0	0	0	0	0	0	0
Talamello.....	0	0	0	0	0	0	0	0	0
<b>Rimini.....</b>	<b>4</b>	<b>24</b>	<b>34</b>	<b>3</b>	<b>2</b>	<b>0</b>	<b>0</b>	<b>0</b>	<b>67</b>
Montagna.....	0	0	0	0	0	0	0	0	0
Collina.....	2	8	9	1	0	0	0	0	20
Pianura.....	2	16	25	2	2	0	0	0	47
Valmarecchia.....	0	5	4	0	0	0	0	0	9
Area del Basso Conca.....	0	1	1	0	1	0	0	0	3
Valconca.....	1	2	2	0	0	0	0	0	5
Grandi Centri.....	2	11	17	2	1	0	0	0	33
Comuni di Cintura.....	1	5	10	1	0	0	0	0	17
Comuni Marittimi.....	2	16	21	2	2	0	0	0	43
Unione di Comuni Valmarecchia.....	0	5	8	0	0	0	0	0	13
Unione della Valconca.....	1	2	2	0	0	0	0	0	5

Fonte: StockView - Infocamere

Elaborazione: SIMET - Camera di commercio della Romagna - Forlì-Cesena e Rimini

TAB. AM.03.05.18 - Imprese attive per classe di addetti e territorio - C 15.2 - Fabbricazione di calzature  
Rimini - Situazione al 31/12/2017

	0 addetti	1 addetto	2 - 9 addetti	10 - 19 addetti	20 - 49 addetti	50 - 99 addetti	100 - 249 addetti	più di 250 addetti	Totale
Bellaria-Igea Marina.....	0	4	3	0	0	0	0	0	7
Cattolica.....	0	1	0	0	0	0	0	0	1
Coriano.....	0	1	3	0	1	0	0	0	5
Gemmano.....	0	1	2	0	0	0	0	0	3
Misano Adriatico.....	0	2	3	1	0	0	0	0	6
Mondaino.....	0	0	0	0	0	0	0	0	0
Montefiore Conca.....	0	0	0	0	0	0	0	0	0
Montegridolfo.....	0	0	0	0	0	0	0	0	0
Morciano di Romagna.....	0	0	0	0	0	0	0	0	0
Riccione.....	0	3	2	1	0	0	0	0	6
Rimini.....	1	1	2	0	0	0	0	0	4
Saludecio.....	1	2	1	0	0	0	0	0	4
San Clemente.....	0	1	1	0	0	0	0	0	2
San Giovanni in Marignano.....	0	0	0	0	0	0	0	0	0
Santarcangelo di Romagna.....	1	2	7	0	0	0	0	0	10
Verucchio.....	0	0	0	1	0	0	0	0	1
Casteldelci.....	0	0	0	0	0	0	0	0	0
Poggio Torriana.....	0	3	1	0	0	0	0	0	4
Maiolo.....	0	0	0	0	0	0	0	0	0
Montescudo-Monte Colombo.....	0	0	0	0	0	0	0	0	0
Novafeltria.....	2	0	2	1	0	0	0	0	5
Pennabilli.....	0	1	0	0	0	0	0	0	1
San Leo.....	0	0	0	0	0	0	0	0	0
Sant'Agata Feltria.....	0	0	0	0	0	0	0	0	0
Talamello.....	0	0	0	0	0	0	0	0	0
<b>Rimini.....</b>	<b>5</b>	<b>22</b>	<b>27</b>	<b>4</b>	<b>1</b>	<b>0</b>	<b>0</b>	<b>0</b>	<b>59</b>
Montagna.....	0	1	0	0	0	0	0	0	1
Collina.....	3	8	10	2	1	0	0	0	24
Pianura.....	2	13	17	2	0	0	0	0	34
Valmarecchia.....	2	4	3	2	0	0	0	0	11
Area del Basso Conca.....	0	3	3	1	0	0	0	0	7
Valconca.....	1	4	4	0	0	0	0	0	9
Grandi Centri.....	1	1	2	0	0	0	0	0	4
Comuni di Cintura.....	1	10	15	1	1	0	0	0	28
Comuni Marittimi.....	1	11	10	2	0	0	0	0	24
Unione di Comuni Valmarecchia.....	3	6	10	2	0	0	0	0	21
Unione della Valconca.....	1	4	4	0	0	0	0	0	9

Fonte: StockView - Infocamere

Elaborazione: SIMET - Camera di commercio della Romagna - Forlì-Cesena e Rimini

TAB. AM.03.05.19 - Imprese attive per classe di addetti e territorio - C 16.1 - Taglio e piallatura del legno  
Rimini - Situazione al 31/12/2017

	0 addetti	1 addetto	2 - 9 addetti	10 - 19 addetti	20 - 49 addetti	50 - 99 addetti	100 - 249 addetti	più di 250 addetti	Totale
Bellaria-Igea Marina.....	0	0	0	0	0	0	0	0	0
Cattolica.....	0	0	0	0	0	0	0	0	0
Coriano.....	0	0	0	0	0	1	0	0	1
Gemmano.....	0	0	0	0	0	0	0	0	0
Misano Adriatico.....	0	0	1	0	0	0	0	0	1
Mondaino.....	0	0	0	0	0	0	0	0	0
Montefiore Conca.....	0	0	0	0	0	0	0	0	0
Montegridolfo.....	0	0	0	0	0	0	0	0	0
Morciano di Romagna.....	0	0	0	0	0	0	0	0	0
Riccione.....	0	0	0	0	0	0	0	0	0
Rimini.....	0	1	0	0	0	0	0	0	1
Saludecio.....	0	0	1	0	0	0	0	0	1
San Clemente.....	0	0	1	0	0	0	0	0	1
San Giovanni in Marignano.....	0	0	0	0	0	0	0	0	0
Santarcangelo di Romagna.....	0	0	0	0	0	0	0	0	0
Verucchio.....	0	0	0	0	0	0	0	0	0
Casteldelci.....	0	0	0	0	0	0	0	0	0
Poggio Torriana.....	0	0	0	1	0	0	0	0	1
Maiolo.....	0	0	0	0	0	0	0	0	0
Montescudo-Monte Colombo.....	0	0	0	0	0	0	0	0	0
Novafeltria.....	0	1	0	0	0	0	0	0	1
Pennabilli.....	0	0	0	0	0	0	0	0	0
San Leo.....	0	0	0	0	0	0	0	0	0
Sant'Agata Feltria.....	0	0	0	0	0	0	0	0	0
Talamello.....	0	0	0	0	0	0	0	0	0
<b>Rimini.....</b>	<b>0</b>	<b>2</b>	<b>3</b>	<b>1</b>	<b>0</b>	<b>1</b>	<b>0</b>	<b>0</b>	<b>7</b>
Montagna.....	0	0	0	0	0	0	0	0	0
Collina.....	0	1	2	1	0	1	0	0	5
Pianura.....	0	1	1	0	0	0	0	0	2
Valmarecchia.....	0	1	0	1	0	0	0	0	2
Area del Basso Conca.....	0	0	1	0	0	0	0	0	1
Valconca.....	0	0	2	0	0	0	0	0	2
Grandi Centri.....	0	1	0	0	0	0	0	0	1
Comuni di Cintura.....	0	0	0	0	0	1	0	0	1
Comuni Marittimi.....	0	1	1	0	0	0	0	0	2
Unione di Comuni Valmarecchia.....	0	1	0	1	0	0	0	0	2
Unione della Valconca.....	0	0	2	0	0	0	0	0	2

Fonte: StockView - Infocamere

Elaborazione: SIMET - Camera di commercio della Romagna - Forlì-Cesena e Rimini



TAB. AM.03.05.20 - Imprese attive per classe di addetti e territorio - C 16.2 - Fabbricazione di prodotti in legno, sughero, paglia e materiali da intreccio  
Rimini - Situazione al 31/12/2017

	0 addetti	1 addetto	2 - 9 addetti	10 - 19 addetti	20 - 49 addetti	50 - 99 addetti	100 - 249 addetti	più di 250 addetti	Totale
Bellaria-Igea Marina.....	0	3	1	0	0	0	0	0	4
Cattolica.....	0	3	0	0	0	0	0	0	3
Coriano.....	0	2	8	2	0	2	0	0	14
Gemmano.....	0	0	0	0	0	0	0	0	0
Misano Adriatico.....	1	4	3	0	1	0	0	0	9
Mondaino.....	0	0	1	0	0	0	0	0	1
Montefiore Conca.....	0	0	0	0	0	0	0	0	0
Montegridolfo.....	0	0	3	0	0	0	0	0	3
Morciano di Romagna.....	0	1	1	0	1	0	0	0	3
Riccione.....	1	9	3	0	0	0	0	0	13
Rimini.....	2	23	12	0	1	0	1	0	39
Saludecio.....	0	2	2	0	0	0	0	0	4
San Clemente.....	0	0	3	2	0	0	0	0	5
San Giovanni in Marignano.....	0	2	4	0	0	0	0	0	6
Santarcangelo di Romagna.....	0	7	9	3	0	0	0	0	19
Verucchio.....	0	4	3	1	0	0	0	0	8
Casteldelci.....	0	1	0	0	0	0	0	0	1
Poggio Torriana.....	0	1	3	1	1	0	0	0	6
Maiolo.....	0	1	0	0	0	0	0	0	1
Montescudo-Monte Colombo.....	0	0	1	0	0	0	0	0	1
Novafeltria.....	0	4	0	2	0	0	0	0	6
Pennabilli.....	1	0	0	0	0	0	0	0	1
San Leo.....	1	0	3	0	0	0	0	0	4
Sant'Agata Feltria.....	0	1	1	0	0	0	0	0	2
Talamello.....	0	2	1	0	0	0	0	0	3
<b>Rimini.....</b>	<b>6</b>	<b>70</b>	<b>62</b>	<b>11</b>	<b>4</b>	<b>2</b>	<b>1</b>	<b>0</b>	<b>156</b>
Montagna.....	1	1	0	0	0	0	0	0	2
Collina.....	1	18	30	8	2	2	0	0	61
Pianura.....	4	51	32	3	2	0	1	0	93
Valmarecchia.....	2	14	11	4	1	0	0	0	32
Area del Basso Conca.....	1	9	7	0	1	0	0	0	18
Valconca.....	0	3	11	2	1	0	0	0	17
Grandi Centri.....	2	23	12	0	1	0	1	0	39
Comuni di Cintura.....	1	21	21	5	0	2	0	0	50
Comuni Marittimi.....	4	42	19	0	2	0	1	0	68
Unione di Comuni Valmarecchia.....	2	21	20	7	1	0	0	0	51
Unione della Valconca.....	0	3	11	2	1	0	0	0	17

Fonte: StockView - Infocamere

Elaborazione: SIMET - Camera di commercio della Romagna - Forlì-Cesena e Rimini

TAB. AM.03.05.21 - Imprese attive per classe di addetti e territorio - C 17.2 - Fabbricazione di articoli di carta e cartone

Rimini - Situazione al 31/12/2017

	0 addetti	1 addetto	2 - 9 addetti	10 - 19 addetti	20 - 49 addetti	50 - 99 addetti	100 - 249 addetti	più di 250 addetti	Totale
Bellaria-Igea Marina.....	0	0	0	0	0	0	0	0	0
Cattolica.....	0	0	0	0	0	0	0	0	0
Coriano.....	0	0	0	0	0	0	0	0	0
Gemmano.....	0	0	0	0	0	0	0	0	0
Misano Adriatico.....	0	0	0	0	0	0	0	0	0
Mondaino.....	0	0	0	0	0	0	0	0	0
Montefiore Conca.....	0	0	0	0	0	0	0	0	0
Montegridolfo.....	0	0	0	0	0	0	0	0	0
Morciano di Romagna.....	0	0	1	0	0	0	0	0	1
Riccione.....	1	0	1	0	0	1	0	0	3
Rimini.....	0	0	0	0	0	0	0	0	0
Saludecio.....	0	0	0	1	0	0	0	0	1
San Clemente.....	0	1	1	0	0	0	0	0	2
San Giovanni in Marignano.....	0	0	0	0	0	0	0	0	0
Santarcangelo di Romagna.....	0	0	0	0	1	0	0	0	1
Verucchio.....	0	0	1	0	0	0	0	0	1
Casteldelci.....	0	0	0	0	0	0	0	0	0
Poggio Torriana.....	0	0	1	0	0	0	0	0	1
Maiolo.....	0	0	0	0	0	0	0	0	0
Montescudo-Monte Colombo.....	0	0	0	0	0	0	0	0	0
Novafeltria.....	0	0	0	0	0	0	0	0	0
Pennabilli.....	0	0	0	0	0	0	0	0	0
San Leo.....	0	0	0	0	0	0	0	0	0
Sant'Agata Feltria.....	0	0	0	0	0	0	0	0	0
Talamello.....	0	0	0	0	0	0	0	0	0
<b>Rimini.....</b>	<b>1</b>	<b>1</b>	<b>5</b>	<b>1</b>	<b>1</b>	<b>1</b>	<b>0</b>	<b>0</b>	<b>10</b>
Montagna.....	0	0	0	0	0	0	0	0	0
Collina.....	0	1	4	1	0	0	0	0	6
Pianura.....	1	0	1	0	1	1	0	0	4
Valmarecchia.....	0	0	2	0	0	0	0	0	2
Area del Basso Conca.....	0	0	0	0	0	0	0	0	0
Valconca.....	0	1	2	1	0	0	0	0	4
Grandi Centri.....	0	0	0	0	0	0	0	0	0
Comuni di Cintura.....	1	0	1	0	1	1	0	0	4
Comuni Marittimi.....	1	0	1	0	0	1	0	0	3
Unione di Comuni Valmarecchia.....	0	0	2	0	1	0	0	0	3
Unione della Valconca.....	0	1	2	1	0	0	0	0	4

Fonte: StockView - Infocamere

Elaborazione: SIMET - Camera di commercio della Romagna - Forlì-Cesena e Rimini

TAB. AM.03.05.22 - Imprese attive per classe di addetti e territorio - C 18.1 - Stampa e servizi connessi alla stampa

Rimini - Situazione al 31/12/2017

	0 addetti	1 addetto	2 - 9 addetti	10 - 19 addetti	20 - 49 addetti	50 - 99 addetti	100 - 249 addetti	più di 250 addetti	Totale
Bellaria-Igea Marina.....	0	3	3	0	0	0	0	0	6
Cattolica.....	0	1	3	0	0	0	0	0	4
Coriano.....	0	0	2	0	1	0	0	0	3
Gemmano.....	0	1	0	0	0	0	0	0	1
Misano Adriatico.....	0	0	0	0	0	0	0	0	0
Mondaino.....	0	0	0	0	0	0	0	0	0
Montefiore Conca.....	0	0	0	0	0	0	0	0	0
Montegridolfo.....	0	0	0	0	0	0	0	0	0
Morciano di Romagna.....	0	2	5	0	1	0	0	0	8
Riccione.....	2	3	9	1	0	0	0	0	15
Rimini.....	2	12	26	3	1	3	0	0	47
Saludecio.....	0	1	0	0	0	0	0	0	1
San Clemente.....	0	1	0	0	0	0	0	0	1
San Giovanni in Marignano.....	0	0	3	0	0	0	0	0	3
Santarcangelo di Romagna.....	0	2	10	0	1	0	0	0	13
Verucchio.....	0	2	1	2	3	0	0	0	8
Casteldelci.....	0	0	0	0	0	0	0	0	0
Poggio Torriana.....	0	1	0	0	0	0	0	0	1
Maiolo.....	0	0	0	0	0	0	0	0	0
Montescudo-Monte Colombo.....	0	0	0	0	0	0	0	0	0
Novafeltria.....	1	2	1	1	0	0	0	0	5
Pennabilli.....	0	0	0	0	0	0	0	0	0
San Leo.....	0	0	0	0	0	0	0	0	0
Sant'Agata Feltria.....	0	0	0	0	0	0	0	0	0
Talamello.....	0	0	0	0	0	0	0	0	0
<b>Rimini.....</b>	<b>5</b>	<b>31</b>	<b>63</b>	<b>7</b>	<b>7</b>	<b>3</b>	<b>0</b>	<b>0</b>	<b>116</b>
Montagna.....	0	0	0	0	0	0	0	0	0
Collina.....	1	10	9	3	5	0	0	0	28
Pianura.....	4	21	54	4	2	3	0	0	88
Valmarecchia.....	1	5	2	3	3	0	0	0	14
Area del Basso Conca.....	0	1	6	0	0	0	0	0	7
Valconca.....	0	5	5	0	1	0	0	0	11
Grandi Centri.....	2	12	26	3	1	3	0	0	47
Comuni di Cintura.....	2	8	24	1	2	0	0	0	37
Comuni Marittimi.....	4	19	41	4	1	3	0	0	72
Unione di Comuni Valmarecchia.....	1	7	12	3	4	0	0	0	27
Unione della Valconca.....	0	5	5	0	1	0	0	0	11

Fonte: StockView - Infocamere

Elaborazione: SIMET - Camera di commercio della Romagna - Forlì-Cesena e Rimini

TAB. AM.03.05.23 - Imprese attive per classe di addetti e territorio - C 20.1 - Fabbricazione di prodotti chimici di base, di fertilizzanti e composti azotati, di materie plastiche e gomma sintetica in forme primarie  
Rimini - Situazione al 31/12/2017

	0 addetti	1 addetto	2 - 9 addetti	10 - 19 addetti	20 - 49 addetti	50 - 99 addetti	100 - 249 addetti	più di 250 addetti	Totale
Bellaria-Igea Marina.....	0	0	0	0	0	0	0	0	0
Cattolica.....	0	0	0	0	0	0	0	0	0
Coriano.....	0	0	0	0	0	0	0	0	0
Gemmano.....	0	0	0	0	0	0	0	0	0
Misano Adriatico.....	0	0	0	0	0	0	0	0	0
Mondaino.....	0	0	0	0	0	0	0	0	0
Montefiore Conca.....	0	0	0	0	0	0	0	0	0
Montegridolfo.....	0	0	0	0	0	0	0	0	0
Morciano di Romagna.....	0	0	0	0	0	0	0	0	0
Riccione.....	0	0	1	0	0	0	0	0	1
Rimini.....	1	0	1	0	0	0	0	0	2
Saludecio.....	0	0	0	0	0	0	0	0	0
San Clemente.....	0	0	0	0	0	0	0	0	0
San Giovanni in Marignano.....	0	0	0	0	0	0	0	0	0
Santarcangelo di Romagna.....	0	0	0	0	0	0	0	0	0
Verucchio.....	0	0	0	0	0	0	0	0	0
Casteldelci.....	0	0	0	0	0	0	0	0	0
Poggio Torriana.....	0	1	0	0	0	0	0	0	1
Maiolo.....	0	0	0	0	0	0	0	0	0
Montescudo-Monte Colombo.....	0	0	0	0	0	0	0	0	0
Novafeltria.....	0	0	1	0	0	0	0	0	1
Pennabilli.....	0	0	0	0	0	0	0	0	0
San Leo.....	0	0	0	0	0	0	0	0	0
Sant'Agata Feltria.....	0	0	0	0	0	0	0	0	0
Talamello.....	0	0	0	0	0	0	0	0	0
<b>Rimini.....</b>	<b>1</b>	<b>1</b>	<b>3</b>	<b>0</b>	<b>0</b>	<b>0</b>	<b>0</b>	<b>0</b>	<b>5</b>
Montagna.....	0	0	0	0	0	0	0	0	0
Collina.....	0	1	1	0	0	0	0	0	2
Pianura.....	1	0	2	0	0	0	0	0	3
Valmarecchia.....	0	1	1	0	0	0	0	0	2
Area del Basso Conca.....	0	0	0	0	0	0	0	0	0
Valconca.....	0	0	0	0	0	0	0	0	0
Grandi Centri.....	1	0	1	0	0	0	0	0	2
Comuni di Cintura.....	0	0	1	0	0	0	0	0	1
Comuni Marittimi.....	1	0	2	0	0	0	0	0	3
Unione di Comuni Valmarecchia.....	0	1	1	0	0	0	0	0	2
Unione della Valconca.....	0	0	0	0	0	0	0	0	0

Fonte: StockView - Infocamere

Elaborazione: SIMET - Camera di commercio della Romagna - Forlì-Cesena e Rimini

TAB. AM.03.05.24 - Imprese attive per classe di addetti e territorio - C 20.3 - Fabbricazione di pitture, vernici e smalti, inchiostri da stampa e adesivi sintetici (mastici)  
Rimini - Situazione al 31/12/2017

	0 addetti	1 addetto	2 - 9 addetti	10 - 19 addetti	20 - 49 addetti	50 - 99 addetti	100 - 249 addetti	più di 250 addetti	Totale
Bellaria-Igea Marina.....	0	0	0	0	0	0	0	0	0
Cattolica.....	0	0	0	0	0	0	0	0	0
Coriano.....	0	0	0	0	0	0	0	0	0
Gemmano.....	0	0	0	0	0	0	0	0	0
Misano Adriatico.....	0	0	0	0	0	0	0	0	0
Mondaino.....	0	0	0	0	0	0	0	0	0
Montefiore Conca.....	0	0	0	0	0	0	0	0	0
Montegridolfo.....	0	0	0	0	0	0	0	0	0
Morciano di Romagna.....	0	0	0	0	0	0	0	0	0
Riccione.....	0	0	1	0	0	0	0	0	1
Rimini.....	0	0	2	0	0	0	0	0	2
Saludecio.....	0	0	0	0	0	0	0	0	0
San Clemente.....	0	1	0	0	0	0	0	0	1
San Giovanni in Marignano.....	0	0	0	1	0	0	0	0	1
Santarcangelo di Romagna.....	0	0	0	0	0	0	0	0	0
Verucchio.....	0	0	0	0	0	0	0	0	0
Casteldelci.....	0	0	0	0	0	0	0	0	0
Poggio Torriana.....	0	0	0	0	0	0	0	0	0
Maiolo.....	0	0	0	0	0	0	0	0	0
Montescudo-Monte Colombo.....	0	0	0	0	0	0	0	0	0
Novafeltria.....	0	0	0	0	0	0	0	0	0
Pennabilli.....	0	0	0	0	0	0	0	0	0
San Leo.....	0	0	0	0	0	0	0	0	0
Sant'Agata Feltria.....	0	0	0	0	0	0	0	0	0
Talamello.....	0	0	0	0	0	0	0	0	0
<b>Rimini.....</b>	<b>0</b>	<b>1</b>	<b>3</b>	<b>1</b>	<b>0</b>	<b>0</b>	<b>0</b>	<b>0</b>	<b>5</b>
Montagna.....	0	0	0	0	0	0	0	0	0
Collina.....	0	1	0	0	0	0	0	0	1
Pianura.....	0	0	3	1	0	0	0	0	4
Valmarecchia.....	0	0	0	0	0	0	0	0	0
Area del Basso Conca.....	0	0	0	1	0	0	0	0	1
Valconca.....	0	1	0	0	0	0	0	0	1
Grandi Centri.....	0	0	2	0	0	0	0	0	2
Comuni di Cintura.....	0	0	1	0	0	0	0	0	1
Comuni Marittimi.....	0	0	3	0	0	0	0	0	3
Unione di Comuni Valmarecchia.....	0	0	0	0	0	0	0	0	0
Unione della Valconca.....	0	1	0	0	0	0	0	0	1

Fonte: StockView - Infocamere

Elaborazione: SIMET - Camera di commercio della Romagna - Forlì-Cesena e Rimini

TAB. AM.03.05.25 - Imprese attive per classe di addetti e territorio - C 20.4 - Fabbricazione di saponi e detergenti, di prodotti per la pulizia e la lucidatura, di profumi e cosmetici  
Rimini - Situazione al 31/12/2017

	0 addetti	1 addetto	2 - 9 addetti	10 - 19 addetti	20 - 49 addetti	50 - 99 addetti	100 - 249 addetti	più di 250 addetti	Totale
Bellaria-Igea Marina.....	0	0	0	0	0	0	0	0	0
Cattolica.....	0	0	0	0	0	0	0	0	0
Coriano.....	1	0	0	0	0	0	0	0	1
Gemmano.....	0	0	0	0	0	0	0	0	0
Misano Adriatico.....	0	0	2	1	0	0	0	0	3
Mondaino.....	0	0	0	0	0	0	0	0	0
Montefiore Conca.....	0	0	0	0	0	0	0	0	0
Montegridolfo.....	0	0	0	0	0	0	0	0	0
Morciano di Romagna.....	0	0	0	0	0	0	0	0	0
Riccione.....	1	2	1	0	0	0	0	0	4
Rimini.....	0	0	1	0	0	0	0	0	1
Saludecio.....	0	0	0	0	0	0	0	0	0
San Clemente.....	0	0	0	0	0	0	0	0	0
San Giovanni in Marignano.....	0	0	0	0	0	0	0	0	0
Santarcangelo di Romagna.....	1	0	1	0	0	0	0	0	2
Verucchio.....	0	0	0	0	0	0	0	0	0
Casteldelci.....	0	0	0	0	0	0	0	0	0
Poggio Torriana.....	0	0	0	0	0	0	0	0	0
Maiolo.....	0	0	0	0	0	0	0	0	0
Montescudo-Monte Colombo.....	0	0	0	0	0	0	0	0	0
Novafeltria.....	0	0	0	0	0	0	0	0	0
Pennabilli.....	0	0	0	0	0	0	0	0	0
San Leo.....	0	0	0	0	0	0	0	0	0
Sant'Agata Feltria.....	0	0	0	0	0	0	0	0	0
Talamello.....	0	0	0	0	0	0	0	0	0
<b>Rimini.....</b>	<b>3</b>	<b>2</b>	<b>5</b>	<b>1</b>	<b>0</b>	<b>0</b>	<b>0</b>	<b>0</b>	<b>11</b>
Montagna.....	0	0	0	0	0	0	0	0	0
Collina.....	1	0	0	0	0	0	0	0	1
Pianura.....	2	2	5	1	0	0	0	0	10
Valmarecchia.....	0	0	0	0	0	0	0	0	0
Area del Basso Conca.....	0	0	2	1	0	0	0	0	3
Valconca.....	0	0	0	0	0	0	0	0	0
Grandi Centri.....	0	0	1	0	0	0	0	0	1
Comuni di Cintura.....	3	2	2	0	0	0	0	0	7
Comuni Marittimi.....	1	2	4	1	0	0	0	0	8
Unione di Comuni Valmarecchia.....	1	0	1	0	0	0	0	0	2
Unione della Valconca.....	0	0	0	0	0	0	0	0	0

Fonte: StockView - Infocamere

Elaborazione: SIMET - Camera di commercio della Romagna - Forlì-Cesena e Rimini

TAB. AM.03.05.26 - Imprese attive per classe di addetti e territorio - C 20.5 - Fabbricazione di altri prodotti chimici

Rimini - Situazione al 31/12/2017

	0 addetti	1 addetto	2 - 9 addetti	10 - 19 addetti	20 - 49 addetti	50 - 99 addetti	100 - 249 addetti	più di 250 addetti	Totale
Bellaria-Igea Marina.....	0	0	2	0	0	0	0	0	2
Cattolica.....	0	0	0	0	0	0	0	0	0
Coriano.....	0	0	1	0	0	0	0	0	1
Gemmano.....	0	0	0	1	0	0	0	0	1
Misano Adriatico.....	0	1	0	0	0	0	0	0	1
Mondaino.....	0	0	0	0	0	0	0	0	0
Montefiore Conca.....	0	0	0	0	0	0	0	0	0
Montegridolfo.....	0	0	0	0	0	0	0	0	0
Morciano di Romagna.....	0	0	0	0	0	0	0	0	0
Riccione.....	0	0	0	0	0	0	1	0	1
Rimini.....	1	0	0	0	1	0	0	0	2
Saludecio.....	0	0	0	1	0	0	0	0	1
San Clemente.....	0	0	0	1	0	0	0	0	1
San Giovanni in Marignano.....	0	0	0	0	0	0	0	0	0
Santarcangelo di Romagna.....	0	0	0	0	0	0	0	0	0
Verucchio.....	0	0	0	0	0	0	0	0	0
Casteldelci.....	0	0	0	0	0	0	0	0	0
Poggio Torriana.....	0	0	0	0	0	0	0	0	0
Maiolo.....	0	0	0	0	0	0	0	0	0
Montescudo-Monte Colombo.....	0	0	0	0	0	0	0	0	0
Novafeltria.....	0	0	0	0	0	0	0	0	0
Pennabilli.....	0	0	0	0	0	0	0	0	0
San Leo.....	0	0	0	0	0	0	0	0	0
Sant'Agata Feltria.....	0	0	0	0	0	0	0	0	0
Talamello.....	0	0	0	0	0	0	0	0	0
<b>Rimini.....</b>	<b>1</b>	<b>1</b>	<b>3</b>	<b>3</b>	<b>1</b>	<b>0</b>	<b>1</b>	<b>0</b>	<b>10</b>
Montagna.....	0	0	0	0	0	0	0	0	0
Collina.....	0	0	1	3	0	0	0	0	4
Pianura.....	1	1	2	0	1	0	1	0	6
Valmarecchia.....	0	0	0	0	0	0	0	0	0
Area del Basso Conca.....	0	1	0	0	0	0	0	0	1
Valconca.....	0	0	0	3	0	0	0	0	3
Grandi Centri.....	1	0	0	0	1	0	0	0	2
Comuni di Cintura.....	0	0	3	0	0	0	1	0	4
Comuni Marittimi.....	1	1	2	0	1	0	1	0	6
Unione di Comuni Valmarecchia.....	0	0	0	0	0	0	0	0	0
Unione della Valconca.....	0	0	0	3	0	0	0	0	3

Fonte: StockView - Infocamere

Elaborazione: SIMET - Camera di commercio della Romagna - Forlì-Cesena e Rimini

TAB. AM.03.05.27 - Imprese attive per classe di addetti e territorio - C 21.2 - Fabbricazione di medicinali e preparati farmaceutici  
Rimini - Situazione al 31/12/2017

	0 addetti	1 addetto	2 - 9 addetti	10 - 19 addetti	20 - 49 addetti	50 - 99 addetti	100 - 249 addetti	più di 250 addetti	Totale
Bellaria-Igea Marina.....	0	0	0	0	0	0	0	0	0
Cattolica.....	0	0	0	0	0	0	0	0	0
Coriano.....	0	0	0	0	0	0	0	0	0
Gemmano.....	0	0	0	0	0	0	0	0	0
Misano Adriatico.....	0	0	0	0	0	0	0	0	0
Mondaino.....	0	0	0	0	0	0	0	0	0
Montefiore Conca.....	0	0	0	0	0	0	0	0	0
Montegridolfo.....	0	0	0	0	0	0	0	0	0
Morciano di Romagna.....	0	0	0	0	0	0	0	0	0
Riccione.....	0	0	0	0	0	0	0	0	0
Rimini.....	0	0	1	0	0	0	0	0	1
Saludecio.....	0	1	0	0	0	0	0	0	1
San Clemente.....	0	0	0	0	0	0	0	0	0
San Giovanni in Marignano.....	0	0	0	0	0	0	0	0	0
Santarcangelo di Romagna.....	0	0	0	0	0	0	0	0	0
Verucchio.....	0	0	0	0	0	0	0	0	0
Casteldelci.....	0	0	0	0	0	0	0	0	0
Poggio Torriana.....	0	0	0	0	0	0	0	0	0
Maiolo.....	0	0	0	0	0	0	0	0	0
Montescudo-Monte Colombo.....	0	0	0	0	0	0	0	0	0
Novafeltria.....	0	0	0	0	0	0	0	0	0
Pennabilli.....	0	0	0	0	0	0	0	0	0
San Leo.....	0	0	0	0	0	0	0	0	0
Sant'Agata Feltria.....	0	0	0	0	0	0	0	0	0
Talamello.....	0	0	0	0	0	0	0	0	0
<b>Rimini.....</b>	<b>0</b>	<b>1</b>	<b>1</b>	<b>0</b>	<b>0</b>	<b>0</b>	<b>0</b>	<b>0</b>	<b>2</b>
Montagna.....	0	0	0	0	0	0	0	0	0
Collina.....	0	1	0	0	0	0	0	0	1
Pianura.....	0	0	1	0	0	0	0	0	1
Valmarecchia.....	0	0	0	0	0	0	0	0	0
Area del Basso Conca.....	0	0	0	0	0	0	0	0	0
Valconca.....	0	1	0	0	0	0	0	0	1
Grandi Centri.....	0	0	1	0	0	0	0	0	1
Comuni di Cintura.....	0	0	0	0	0	0	0	0	0
Comuni Marittimi.....	0	0	1	0	0	0	0	0	1
Unione di Comuni Valmarecchia.....	0	0	0	0	0	0	0	0	0
Unione della Valconca.....	0	1	0	0	0	0	0	0	1

Fonte: StockView - Infocamere

Elaborazione: SIMET - Camera di commercio della Romagna - Forlì-Cesena e Rimini



TAB. AM.03.05.28 - Imprese attive per classe di addetti e territorio - C 22.1 - Fabbricazione di articoli in gomma  
Rimini - Situazione al 31/12/2017

	0 addetti	1 addetto	2 - 9 addetti	10 - 19 addetti	20 - 49 addetti	50 - 99 addetti	100 - 249 addetti	più di 250 addetti	Totale
Bellaria-Igea Marina.....	0	0	0	0	0	0	0	0	0
Cattolica.....	0	0	1	0	0	0	0	0	1
Coriano.....	0	0	0	0	1	0	0	0	1
Gemmano.....	0	0	0	0	0	0	0	0	0
Misano Adriatico.....	0	0	0	0	0	0	0	0	0
Mondaino.....	0	0	0	0	0	0	0	0	0
Montefiore Conca.....	0	0	0	0	0	0	0	0	0
Montegridolfo.....	0	0	0	0	0	0	0	0	0
Morciano di Romagna.....	0	0	0	0	0	0	0	0	0
Riccione.....	0	0	0	0	0	0	0	0	0
Rimini.....	0	0	0	0	0	0	0	0	0
Saludecio.....	0	0	0	0	0	0	0	0	0
San Clemente.....	0	0	0	0	0	0	0	0	0
San Giovanni in Marignano.....	0	0	0	0	0	0	0	0	0
Santarcangelo di Romagna.....	0	0	0	0	0	0	0	0	0
Verucchio.....	0	0	0	0	0	0	0	0	0
Casteldelci.....	0	0	0	0	0	0	0	0	0
Poggio Torriana.....	0	0	0	0	0	0	0	0	0
Maiolo.....	0	0	0	0	0	0	0	0	0
Montescudo-Monte Colombo.....	0	0	0	0	0	0	0	0	0
Novafeltria.....	0	0	0	0	0	0	0	0	0
Pennabilli.....	0	1	0	0	0	0	0	0	1
San Leo.....	0	0	0	0	1	0	0	0	1
Sant'Agata Feltria.....	0	0	0	0	0	0	0	0	0
Talamello.....	0	0	0	0	0	0	0	0	0
<b>Rimini.....</b>	<b>0</b>	<b>1</b>	<b>1</b>	<b>0</b>	<b>2</b>	<b>0</b>	<b>0</b>	<b>0</b>	<b>4</b>
Montagna.....	0	1	0	0	0	0	0	0	1
Collina.....	0	0	0	0	2	0	0	0	2
Pianura.....	0	0	1	0	0	0	0	0	1
Valmarecchia.....	0	1	0	0	1	0	0	0	2
Area del Basso Conca.....	0	0	1	0	0	0	0	0	1
Valconca.....	0	0	0	0	0	0	0	0	0
Grandi Centri.....	0	0	0	0	0	0	0	0	0
Comuni di Cintura.....	0	0	0	0	1	0	0	0	1
Comuni Marittimi.....	0	0	1	0	0	0	0	0	1
Unione di Comuni Valmarecchia.....	0	1	0	0	1	0	0	0	2
Unione della Valconca.....	0	0	0	0	0	0	0	0	0

Fonte: StockView - Infocamere

Elaborazione: SIMET - Camera di commercio della Romagna - Forlì-Cesena e Rimini

TAB. AM.03.05.29 - Imprese attive per classe di addetti e territorio - C 22.2 - Fabbricazione di articoli in materie plastiche

Rimini - Situazione al 31/12/2017

	0 addetti	1 addetto	2 - 9 addetti	10 - 19 addetti	20 - 49 addetti	50 - 99 addetti	100 - 249 addetti	più di 250 addetti	Totale
Bellaria-Igea Marina.....	1	0	1	0	0	0	0	0	2
Cattolica.....	0	0	2	0	0	0	0	0	2
Coriano.....	0	1	0	0	0	0	0	0	1
Gemmano.....	0	0	0	1	0	0	0	0	1
Misano Adriatico.....	0	0	2	0	0	0	0	0	2
Mondaino.....	0	0	0	0	0	0	0	0	0
Montefiore Conca.....	0	0	0	0	0	0	0	0	0
Montegridolfo.....	0	0	0	0	0	0	0	0	0
Morciano di Romagna.....	0	0	0	0	0	0	0	0	0
Riccione.....	2	1	3	0	0	0	0	0	6
Rimini.....	0	2	4	0	0	1	0	0	7
Saludecio.....	0	0	0	1	0	0	0	0	1
San Clemente.....	0	0	1	0	0	0	0	0	1
San Giovanni in Marignano.....	0	1	1	0	0	1	0	0	3
Santarcangelo di Romagna.....	0	2	0	2	0	0	0	0	4
Verucchio.....	0	0	0	0	0	0	0	0	0
Casteldelci.....	0	0	0	0	0	0	0	0	0
Poggio Torriana.....	0	1	1	0	1	0	0	0	3
Maiolo.....	0	0	0	0	0	0	0	0	0
Montescudo-Monte Colombo.....	0	0	0	0	0	0	0	0	0
Novafeltria.....	0	0	0	0	0	0	0	0	0
Pennabilli.....	0	0	0	0	0	0	0	0	0
San Leo.....	0	0	0	0	1	0	0	0	1
Sant'Agata Feltria.....	0	0	0	1	0	0	0	0	1
Talamello.....	0	0	0	0	0	0	0	0	0
<b>Rimini.....</b>	<b>3</b>	<b>8</b>	<b>15</b>	<b>5</b>	<b>2</b>	<b>2</b>	<b>0</b>	<b>0</b>	<b>35</b>
Montagna.....	0	0	0	0	0	0	0	0	0
Collina.....	0	2	2	3	2	0	0	0	9
Pianura.....	3	6	13	2	0	2	0	0	26
Valmarecchia.....	0	1	1	1	2	0	0	0	5
Area del Basso Conca.....	0	1	5	0	0	1	0	0	7
Valconca.....	0	0	1	2	0	0	0	0	3
Grandi Centri.....	0	2	4	0	0	1	0	0	7
Comuni di Cintura.....	3	4	4	2	0	0	0	0	13
Comuni Marittimi.....	3	3	12	0	0	1	0	0	19
Unione di Comuni Valmarecchia.....	0	3	1	3	2	0	0	0	9
Unione della Valconca.....	0	0	1	2	0	0	0	0	3

Fonte: StockView - Infocamere

Elaborazione: SIMET - Camera di commercio della Romagna - Forlì-Cesena e Rimini

TAB. AM.03.05.30 - Imprese attive per classe di addetti e territorio - C 23.1 - Fabbricazione di vetro e di prodotti in vetro

Rimini - Situazione al 31/12/2017

	0 addetti	1 addetto	2 - 9 addetti	10 - 19 addetti	20 - 49 addetti	50 - 99 addetti	100 - 249 addetti	più di 250 addetti	Totale
Bellaria-Igea Marina.....	0	0	2	0	0	0	0	0	2
Cattolica.....	0	0	2	0	0	0	0	0	2
Coriano.....	0	1	0	0	1	0	0	0	2
Gemmano.....	0	0	0	0	0	0	0	0	0
Misano Adriatico.....	0	0	1	0	0	0	0	0	1
Mondaino.....	0	0	0	0	0	0	0	0	0
Montefiore Conca.....	0	1	0	0	0	0	0	0	1
Montegridolfo.....	0	0	0	0	0	0	0	0	0
Morciano di Romagna.....	0	1	0	0	0	0	0	0	1
Riccione.....	0	0	3	1	0	0	0	0	4
Rimini.....	0	3	4	0	0	0	0	0	7
Saludecio.....	0	0	0	0	0	0	0	0	0
San Clemente.....	0	0	0	0	0	0	0	0	0
San Giovanni in Marignano.....	0	0	0	1	0	0	0	0	1
Santarcangelo di Romagna.....	0	1	1	1	0	0	0	0	3
Verucchio.....	0	0	0	1	0	0	0	0	1
Casteldelci.....	0	0	0	0	0	0	0	0	0
Poggio Torriana.....	0	0	0	0	0	0	0	0	0
Maiolo.....	0	0	0	0	0	0	0	0	0
Montescudo-Monte Colombo.....	0	0	0	0	0	0	0	0	0
Novafeltria.....	0	0	0	0	0	0	0	0	0
Pennabilli.....	0	0	0	0	0	0	0	0	0
San Leo.....	0	0	0	0	0	0	0	0	0
Sant'Agata Feltria.....	0	0	0	0	0	0	0	0	0
Talamello.....	0	0	0	0	0	0	0	0	0
<b>Rimini.....</b>	<b>0</b>	<b>7</b>	<b>13</b>	<b>4</b>	<b>1</b>	<b>0</b>	<b>0</b>	<b>0</b>	<b>25</b>
Montagna.....	0	0	0	0	0	0	0	0	0
Collina.....	0	3	0	1	1	0	0	0	5
Pianura.....	0	4	13	3	0	0	0	0	20
Valmarecchia.....	0	0	0	1	0	0	0	0	1
Area del Basso Conca.....	0	0	3	1	0	0	0	0	4
Valconca.....	0	2	0	0	0	0	0	0	2
Grandi Centri.....	0	3	4	0	0	0	0	0	7
Comuni di Cintura.....	0	2	6	2	1	0	0	0	11
Comuni Marittimi.....	0	3	12	1	0	0	0	0	16
Unione di Comuni Valmarecchia.....	0	1	1	2	0	0	0	0	4
Unione della Valconca.....	0	2	0	0	0	0	0	0	2

Fonte: StockView - Infocamere

Elaborazione: SIMET - Camera di commercio della Romagna - Forlì-Cesena e Rimini

TAB. AM.03.05.31 - Imprese attive per classe di addetti e territorio - C 23.3 - Fabbricazione di materiali da costruzione in terracotta  
Rimini - Situazione al 31/12/2017

	0 addetti	1 addetto	2 - 9 addetti	10 - 19 addetti	20 - 49 addetti	50 - 99 addetti	100 - 249 addetti	più di 250 addetti	Totale
Bellaria-Igea Marina.....	0	0	0	0	0	0	0	0	0
Cattolica.....	0	0	0	0	0	0	0	0	0
Coriano.....	0	0	0	0	0	0	0	0	0
Gemmano.....	0	0	0	0	0	0	0	0	0
Misano Adriatico.....	0	0	0	0	0	0	0	0	0
Mondaino.....	0	0	0	0	0	0	0	0	0
Montefiore Conca.....	0	0	0	0	0	0	0	0	0
Montegridolfo.....	0	0	0	0	0	0	0	0	0
Morciano di Romagna.....	0	0	0	0	0	0	0	0	0
Riccione.....	0	0	0	0	0	0	0	0	0
Rimini.....	0	0	0	0	0	0	0	0	0
Saludecio.....	0	0	0	0	0	0	0	0	0
San Clemente.....	0	0	0	0	0	0	0	1	1
San Giovanni in Marignano.....	0	0	0	0	1	0	0	0	1
Santarcangelo di Romagna.....	0	0	0	0	1	0	0	0	1
Verucchio.....	0	0	0	0	0	0	0	0	0
Casteldelci.....	0	0	0	0	0	0	0	0	0
Poggio Torriana.....	0	0	0	0	0	0	0	0	0
Maiolo.....	0	0	0	0	0	0	0	0	0
Montescudo-Monte Colombo.....	0	0	0	0	0	0	0	0	0
Novafeltria.....	0	0	0	0	0	0	0	0	0
Pennabilli.....	0	0	0	0	0	0	0	0	0
San Leo.....	0	0	0	0	0	0	0	0	0
Sant'Agata Feltria.....	0	0	0	0	0	0	0	0	0
Talamello.....	0	0	0	0	0	0	0	0	0
<b>Rimini.....</b>	<b>0</b>	<b>0</b>	<b>0</b>	<b>0</b>	<b>2</b>	<b>0</b>	<b>0</b>	<b>1</b>	<b>3</b>
Montagna.....	0	0	0	0	0	0	0	0	0
Collina.....	0	0	0	0	0	0	0	1	1
Pianura.....	0	0	0	0	2	0	0	0	2
Valmarecchia.....	0	0	0	0	0	0	0	0	0
Area del Basso Conca.....	0	0	0	0	1	0	0	0	1
Valconca.....	0	0	0	0	0	0	0	1	1
Grandi Centri.....	0	0	0	0	0	0	0	0	0
Comuni di Cintura.....	0	0	0	0	1	0	0	0	1
Comuni Marittimi.....	0	0	0	0	0	0	0	0	0
Unione di Comuni Valmarecchia.....	0	0	0	0	1	0	0	0	1
Unione della Valconca.....	0	0	0	0	0	0	0	1	1

Fonte: StockView - Infocamere

Elaborazione: SIMET - Camera di commercio della Romagna - Forlì-Cesena e Rimini

TAB. AM.03.05.32 - Imprese attive per classe di addetti e territorio - C 23.4 - Fabbricazione di altri prodotti in porcellana e in ceramica  
Rimini - Situazione al 31/12/2017

	0 addetti	1 addetto	2 - 9 addetti	10 - 19 addetti	20 - 49 addetti	50 - 99 addetti	100 - 249 addetti	più di 250 addetti	Totale
Bellaria-Igea Marina.....	0	1	0	0	0	0	0	0	1
Cattolica.....	0	1	0	0	0	0	0	0	1
Coriano.....	0	3	2	0	0	0	0	0	5
Gemmano.....	0	0	0	0	0	0	0	0	0
Misano Adriatico.....	0	0	0	0	0	0	0	0	0
Mondaino.....	0	0	0	0	0	0	0	0	0
Montefiore Conca.....	0	0	0	0	0	0	0	0	0
Montegridolfo.....	0	0	0	0	0	0	0	0	0
Morciano di Romagna.....	0	0	0	0	0	0	0	0	0
Riccione.....	0	1	0	0	0	0	0	0	1
Rimini.....	0	4	0	0	0	0	0	0	4
Saludecio.....	0	0	0	0	0	0	0	0	0
San Clemente.....	0	0	0	0	0	0	0	0	0
San Giovanni in Marignano.....	0	0	0	0	0	0	0	0	0
Santarcangelo di Romagna.....	0	1	0	0	0	0	0	0	1
Verucchio.....	0	0	1	1	0	0	0	0	2
Casteldelci.....	0	0	0	0	0	0	0	0	0
Poggio Torriana.....	0	0	0	0	0	0	0	0	0
Maiolo.....	0	0	0	0	0	0	0	0	0
Montescudo-Monte Colombo.....	0	1	0	0	0	0	0	0	1
Novafeltria.....	0	0	0	0	0	0	0	0	0
Pennabilli.....	0	0	0	0	0	0	0	0	0
San Leo.....	0	1	0	0	0	0	0	0	1
Sant'Agata Feltria.....	0	0	0	0	0	0	0	0	0
Talamello.....	0	0	0	0	0	0	0	0	0
<b>Rimini.....</b>	<b>0</b>	<b>13</b>	<b>3</b>	<b>1</b>	<b>0</b>	<b>0</b>	<b>0</b>	<b>0</b>	<b>17</b>
Montagna.....	0	0	0	0	0	0	0	0	0
Collina.....	0	5	3	1	0	0	0	0	9
Pianura.....	0	8	0	0	0	0	0	0	8
Valmarecchia.....	0	1	1	1	0	0	0	0	3
Area del Basso Conca.....	0	1	0	0	0	0	0	0	1
Valconca.....	0	1	0	0	0	0	0	0	1
Grandi Centri.....	0	4	0	0	0	0	0	0	4
Comuni di Cintura.....	0	6	2	0	0	0	0	0	8
Comuni Marittimi.....	0	7	0	0	0	0	0	0	7
Unione di Comuni Valmarecchia.....	0	2	1	1	0	0	0	0	4
Unione della Valconca.....	0	1	0	0	0	0	0	0	1

Fonte: StockView - Infocamere

Elaborazione: SIMET - Camera di commercio della Romagna - Forlì-Cesena e Rimini

TAB. AM.03.05.33 - Imprese attive per classe di addetti e territorio - C 23.6 - Fabbricazione di prodotti in calcestruzzo, cemento e gesso  
Rimini - Situazione al 31/12/2017

	0 addetti	1 addetto	2 - 9 addetti	10 - 19 addetti	20 - 49 addetti	50 - 99 addetti	100 - 249 addetti	più di 250 addetti	Totale
Bellaria-Igea Marina.....	0	0	1	0	0	0	0	0	1
Cattolica.....	0	0	0	0	0	0	0	0	0
Coriano.....	0	0	0	0	0	0	0	0	0
Gemmano.....	0	0	0	0	0	0	0	0	0
Misano Adriatico.....	0	0	1	0	0	0	0	0	1
Mondaino.....	0	0	0	0	0	0	0	0	0
Montefiore Conca.....	0	0	0	0	0	0	0	0	0
Montegridolfo.....	0	0	0	0	0	0	0	0	0
Morciano di Romagna.....	0	0	0	0	0	0	0	0	0
Riccione.....	0	2	1	0	0	0	0	0	3
Rimini.....	0	0	3	1	0	0	0	0	4
Saludecio.....	0	0	0	0	0	0	0	0	0
San Clemente.....	0	0	0	0	0	0	0	0	0
San Giovanni in Marignano.....	0	1	0	0	0	0	0	0	1
Santarcangelo di Romagna.....	0	0	1	2	0	1	0	0	4
Verucchio.....	0	0	0	0	0	0	0	0	0
Casteldelci.....	0	0	0	0	0	0	0	0	0
Poggio Torriana.....	1	0	0	0	0	0	0	0	1
Maiolo.....	0	0	0	0	0	0	0	0	0
Montescudo-Monte Colombo.....	0	1	0	0	0	0	0	0	1
Novafeltria.....	0	0	1	0	0	0	0	0	1
Pennabilli.....	0	0	0	0	0	0	0	0	0
San Leo.....	0	0	0	0	0	0	0	0	0
Sant'Agata Feltria.....	0	0	0	0	0	0	0	0	0
Talamello.....	0	0	0	0	0	0	0	0	0
<b>Rimini.....</b>	<b>1</b>	<b>4</b>	<b>8</b>	<b>3</b>	<b>0</b>	<b>1</b>	<b>0</b>	<b>0</b>	<b>17</b>
Montagna.....	0	0	0	0	0	0	0	0	0
Collina.....	1	1	1	0	0	0	0	0	3
Pianura.....	0	3	7	3	0	1	0	0	14
Valmarecchia.....	1	0	1	0	0	0	0	0	2
Area del Basso Conca.....	0	1	1	0	0	0	0	0	2
Valconca.....	0	1	0	0	0	0	0	0	1
Grandi Centri.....	0	0	3	1	0	0	0	0	4
Comuni di Cintura.....	0	2	3	2	0	1	0	0	8
Comuni Marittimi.....	0	2	6	1	0	0	0	0	9
Unione di Comuni Valmarecchia.....	1	0	2	2	0	1	0	0	6
Unione della Valconca.....	0	1	0	0	0	0	0	0	1

Fonte: StockView - Infocamere

Elaborazione: SIMET - Camera di commercio della Romagna - Forlì-Cesena e Rimini

TAB. AM.03.05.34 - Imprese attive per classe di addetti e territorio - C 23.7 - Taglio, modellatura e finitura di pietre  
 Rimini - Situazione al 31/12/2017

	0 addetti	1 addetto	2 - 9 addetti	10 - 19 addetti	20 - 49 addetti	50 - 99 addetti	100 - 249 addetti	più di 250 addetti	Totale
Bellaria-Igea Marina.....	0	1	1	0	0	0	0	0	2
Cattolica.....	0	0	0	0	0	0	0	0	0
Coriano.....	0	0	0	1	0	0	0	0	1
Gemmano.....	0	0	0	0	0	0	0	0	0
Misano Adriatico.....	0	1	2	0	0	0	0	0	3
Mondaino.....	0	0	0	0	0	0	0	0	0
Montefiore Conca.....	0	1	0	0	0	0	0	0	1
Montegridolfo.....	0	0	0	0	0	0	0	0	0
Morciano di Romagna.....	0	0	1	1	0	0	0	0	2
Riccione.....	0	0	1	0	0	0	0	0	1
Rimini.....	1	2	8	0	0	0	0	0	11
Saludecio.....	0	1	0	0	0	0	0	0	1
San Clemente.....	0	1	0	0	0	0	0	0	1
San Giovanni in Marignano.....	0	2	1	0	0	0	0	0	3
Santarcangelo di Romagna.....	1	0	3	1	0	0	0	0	5
Verucchio.....	0	0	0	0	0	0	0	0	0
Casteldelci.....	0	0	0	0	0	0	0	0	0
Poggio Torriana.....	0	0	1	0	0	0	0	0	1
Maiolo.....	0	0	0	0	0	0	0	0	0
Montescudo-Monte Colombo.....	0	0	0	0	0	0	0	0	0
Novafeltria.....	0	0	0	0	0	0	0	0	0
Pennabilli.....	0	2	0	0	0	0	0	0	2
San Leo.....	0	0	1	0	0	0	0	0	1
Sant'Agata Feltria.....	0	0	0	0	0	0	0	0	0
Talamello.....	0	0	0	0	0	0	0	0	0
<b>Rimini.....</b>	<b>2</b>	<b>11</b>	<b>19</b>	<b>3</b>	<b>0</b>	<b>0</b>	<b>0</b>	<b>0</b>	<b>35</b>
Montagna.....	0	2	0	0	0	0	0	0	2
Collina.....	0	3	3	2	0	0	0	0	8
Pianura.....	2	6	16	1	0	0	0	0	25
Valmarecchia.....	0	2	2	0	0	0	0	0	4
Area del Basso Conca.....	0	3	3	0	0	0	0	0	6
Valconca.....	0	3	1	1	0	0	0	0	5
Grandi Centri.....	1	2	8	0	0	0	0	0	11
Comuni di Cintura.....	1	1	5	2	0	0	0	0	9
Comuni Marittimi.....	1	4	12	0	0	0	0	0	17
Unione di Comuni Valmarecchia.....	1	2	5	1	0	0	0	0	9
Unione della Valconca.....	0	3	1	1	0	0	0	0	5

Fonte: StockView - Infocamere

Elaborazione: SIMET - Camera di commercio della Romagna - Forlì-Cesena e Rimini

TAB. AM.03.05.35 - Imprese attive per classe di addetti e territorio - C 23.9 - Fabbricazione di prodotti abrasivi e di prodotti in minerali non metalliferi nca  
Rimini - Situazione al 31/12/2017

	0 addetti	1 addetto	2 - 9 addetti	10 - 19 addetti	20 - 49 addetti	50 - 99 addetti	100 - 249 addetti	più di 250 addetti	Totale
Bellaria-Igea Marina.....	0	0	0	0	0	0	0	0	0
Cattolica.....	0	0	0	0	0	0	0	0	0
Coriano.....	0	0	0	0	0	0	0	0	0
Gemmano.....	0	0	0	0	0	0	0	0	0
Misano Adriatico.....	0	0	0	0	0	0	0	0	0
Mondaino.....	0	0	0	0	0	0	0	0	0
Montefiore Conca.....	0	0	0	0	0	0	0	0	0
Montegridolfo.....	0	0	0	0	0	0	0	0	0
Morciano di Romagna.....	0	0	0	0	0	0	0	0	0
Riccione.....	0	0	0	0	0	0	0	0	0
Rimini.....	0	0	2	0	1	0	0	0	3
Saludecio.....	0	0	0	0	0	0	0	0	0
San Clemente.....	0	0	0	0	0	0	0	0	0
San Giovanni in Marignano.....	0	0	0	0	0	0	0	0	0
Santarcangelo di Romagna.....	0	0	0	0	0	0	0	0	0
Verucchio.....	0	0	0	0	0	0	0	0	0
Casteldelci.....	0	0	0	0	0	0	0	0	0
Poggio Torriana.....	0	0	0	0	0	0	0	0	0
Maiolo.....	0	0	0	0	0	0	0	0	0
Montescudo-Monte Colombo.....	0	0	0	0	0	0	0	0	0
Novafeltria.....	0	0	0	0	0	0	0	0	0
Pennabilli.....	0	0	0	0	0	0	0	0	0
San Leo.....	0	0	0	1	0	0	0	0	1
Sant'Agata Feltria.....	0	0	0	0	0	0	0	0	0
Talamello.....	0	0	0	0	0	0	0	0	0
<b>Rimini.....</b>	<b>0</b>	<b>0</b>	<b>2</b>	<b>1</b>	<b>1</b>	<b>0</b>	<b>0</b>	<b>0</b>	<b>4</b>
Montagna.....	0	0	0	0	0	0	0	0	0
Collina.....	0	0	0	1	0	0	0	0	1
Pianura.....	0	0	2	0	1	0	0	0	3
Valmarecchia.....	0	0	0	1	0	0	0	0	1
Area del Basso Conca.....	0	0	0	0	0	0	0	0	0
Valconca.....	0	0	0	0	0	0	0	0	0
Grandi Centri.....	0	0	2	0	1	0	0	0	3
Comuni di Cintura.....	0	0	0	0	0	0	0	0	0
Comuni Marittimi.....	0	0	2	0	1	0	0	0	3
Unione di Comuni Valmarecchia.....	0	0	0	1	0	0	0	0	1
Unione della Valconca.....	0	0	0	0	0	0	0	0	0

Fonte: StockView - Infocamere

Elaborazione: SIMET - Camera di commercio della Romagna - Forlì-Cesena e Rimini



TAB. AM.03.05.37 - Imprese attive per classe di addetti e territorio - C 24.3 - Fabbricazione di altri prodotti della prima trasformazione dell'acciaio  
Rimini - Situazione al 31/12/2017

	0 addetti	1 addetto	2 - 9 addetti	10 - 19 addetti	20 - 49 addetti	50 - 99 addetti	100 - 249 addetti	più di 250 addetti	Totale
Bellaria-Igea Marina.....	0	0	0	0	0	0	0	0	0
Cattolica.....	0	0	0	0	0	0	0	0	0
Coriano.....	0	0	0	0	0	0	0	0	0
Gemmano.....	0	0	0	0	0	0	0	0	0
Misano Adriatico.....	0	0	0	0	0	0	0	0	0
Mondaino.....	0	0	0	0	0	0	0	0	0
Montefiore Conca.....	0	0	0	0	0	0	0	0	0
Montegridolfo.....	0	0	0	0	0	0	0	0	0
Morciano di Romagna.....	0	0	0	0	0	0	0	0	0
Riccione.....	1	0	0	0	0	0	0	0	1
Rimini.....	0	0	0	1	0	0	0	0	1
Saludecio.....	0	0	0	0	0	0	0	0	0
San Clemente.....	0	0	0	0	0	0	0	0	0
San Giovanni in Marignano.....	0	0	0	0	0	0	0	0	0
Santarcangelo di Romagna.....	0	0	0	0	0	0	0	0	0
Verucchio.....	0	0	0	0	0	0	0	0	0
Casteldelci.....	0	0	0	0	0	0	0	0	0
Poggio Torriana.....	0	0	0	0	0	0	0	0	0
Maiolo.....	0	0	0	0	0	0	0	0	0
Montescudo-Monte Colombo.....	0	0	0	0	0	0	0	0	0
Novafeltria.....	0	0	0	0	0	0	0	0	0
Pennabilli.....	0	0	0	0	0	0	0	0	0
San Leo.....	0	0	0	0	0	0	0	0	0
Sant'Agata Feltria.....	0	0	0	0	0	0	0	0	0
Talamello.....	0	0	0	0	0	0	0	0	0
<b>Rimini.....</b>	<b>1</b>	<b>0</b>	<b>0</b>	<b>1</b>	<b>0</b>	<b>0</b>	<b>0</b>	<b>0</b>	<b>2</b>
Montagna.....	0	0	0	0	0	0	0	0	0
Collina.....	0	0	0	0	0	0	0	0	0
Pianura.....	1	0	0	1	0	0	0	0	2
Valmarecchia.....	0	0	0	0	0	0	0	0	0
Area del Basso Conca.....	0	0	0	0	0	0	0	0	0
Valconca.....	0	0	0	0	0	0	0	0	0
Grandi Centri.....	0	0	0	1	0	0	0	0	1
Comuni di Cintura.....	1	0	0	0	0	0	0	0	1
Comuni Marittimi.....	1	0	0	1	0	0	0	0	2
Unione di Comuni Valmarecchia.....	0	0	0	0	0	0	0	0	0
Unione della Valconca.....	0	0	0	0	0	0	0	0	0

Fonte: StockView - Infocamere

Elaborazione: SIMET - Camera di commercio della Romagna - Forlì-Cesena e Rimini

TAB. AM.03.05.38 - Imprese attive per classe di addetti e territorio - C 24.5 - Fonderie  
Rimini - Situazione al 31/12/2017

	0 addetti	1 addetto	2 - 9 addetti	10 - 19 addetti	20 - 49 addetti	50 - 99 addetti	100 - 249 addetti	più di 250 addetti	Totale
Bellaria-Igea Marina.....	0	0	0	0	0	0	0	0	0
Cattolica.....	0	0	0	0	0	0	0	0	0
Coriano.....	0	0	1	1	1	0	0	0	3
Gemmano.....	0	0	0	0	0	0	0	0	0
Misano Adriatico.....	0	0	0	0	0	0	0	0	0
Mondaino.....	0	0	0	0	0	0	0	0	0
Montefiore Conca.....	0	0	0	0	0	0	0	0	0
Montegridolfo.....	0	0	0	0	0	0	0	0	0
Morciano di Romagna.....	0	0	0	0	0	0	0	0	0
Riccione.....	0	0	0	1	0	0	0	0	1
Rimini.....	1	0	0	1	0	0	2	0	4
Saludecio.....	0	0	0	0	0	0	0	0	0
San Clemente.....	0	0	0	1	0	0	0	0	1
San Giovanni in Marignano.....	0	0	0	0	0	0	0	0	0
Santarcangelo di Romagna.....	0	0	0	0	0	0	0	0	0
Verucchio.....	0	0	0	0	0	0	1	0	1
Casteldelci.....	0	0	0	0	0	0	0	0	0
Poggio Torriana.....	0	0	0	0	0	0	0	0	0
Maiolo.....	0	0	0	0	0	0	0	0	0
Montescudo-Monte Colombo.....	0	0	0	0	0	0	0	0	0
Novafeltria.....	0	0	0	0	0	0	0	0	0
Pennabilli.....	0	0	0	0	0	0	0	0	0
San Leo.....	0	0	0	0	0	0	0	0	0
Sant'Agata Feltria.....	0	0	0	0	0	0	0	0	0
Talamello.....	0	0	0	0	0	0	0	0	0
<b>Rimini.....</b>	<b>1</b>	<b>0</b>	<b>1</b>	<b>4</b>	<b>1</b>	<b>0</b>	<b>3</b>	<b>0</b>	<b>10</b>
Montagna.....	0	0	0	0	0	0	0	0	0
Collina.....	0	0	1	2	1	0	1	0	5
Pianura.....	1	0	0	2	0	0	2	0	5
Valmarecchia.....	0	0	0	0	0	0	1	0	1
Area del Basso Conca.....	0	0	0	0	0	0	0	0	0
Valconca.....	0	0	0	1	0	0	0	0	1
Grandi Centri.....	1	0	0	1	0	0	2	0	4
Comuni di Cintura.....	0	0	1	2	1	0	0	0	4
Comuni Marittimi.....	1	0	0	2	0	0	2	0	5
Unione di Comuni Valmarecchia.....	0	0	0	0	0	0	1	0	1
Unione della Valconca.....	0	0	0	1	0	0	0	0	1

Fonte: StockView - Infocamere

Elaborazione: SIMET - Camera di commercio della Romagna - Forlì-Cesena e Rimini

TAB. AM.03.05.39 - Imprese attive per classe di addetti e territorio - C 25.1 - Fabbricazione di elementi da costruzione in metallo  
Rimini - Situazione al 31/12/2017

	0 addetti	1 addetto	2 - 9 addetti	10 - 19 addetti	20 - 49 addetti	50 - 99 addetti	100 - 249 addetti	più di 250 addetti	Totale
Bellaria-Igea Marina.....	0	0	4	0	2	0	0	0	6
Cattolica.....	0	0	2	0	1	0	0	0	3
Coriano.....	0	3	3	0	0	0	0	0	6
Gemmano.....	0	0	0	0	0	0	0	0	0
Misano Adriatico.....	0	3	1	0	0	0	0	0	4
Mondaino.....	0	0	0	0	0	0	0	0	0
Montefiore Conca.....	0	1	0	0	0	0	0	0	1
Montegridolfo.....	0	0	0	0	0	0	0	0	0
Morciano di Romagna.....	0	0	1	1	0	0	0	0	2
Riccione.....	0	3	4	3	0	0	0	0	10
Rimini.....	1	17	21	4	1	0	0	0	44
Saludecio.....	0	1	0	0	0	0	0	0	1
San Clemente.....	0	1	2	0	0	0	0	0	3
San Giovanni in Marignano.....	0	1	5	0	1	0	0	0	7
Santarcangelo di Romagna.....	0	1	6	4	2	0	1	0	14
Verucchio.....	0	2	1	1	0	0	0	0	4
Castel delci.....	0	1	2	0	0	0	0	0	3
Poggio Torriana.....	0	2	1	3	0	0	1	0	7
Maiolo.....	0	1	2	0	0	0	0	0	3
Montescudo-Monte Colombo.....	0	1	0	0	0	0	0	0	1
Novafeltria.....	2	3	4	0	1	0	0	0	10
Pennabilli.....	0	0	0	0	0	0	0	0	0
San Leo.....	0	4	4	1	0	0	0	0	9
Sant'Agata Feltria.....	0	0	2	0	0	0	0	0	2
Talamello.....	0	1	2	0	1	0	0	0	4
<b>Rimini.....</b>	<b>3</b>	<b>46</b>	<b>67</b>	<b>17</b>	<b>9</b>	<b>0</b>	<b>2</b>	<b>0</b>	<b>144</b>
Montagna.....	0	1	2	0	0	0	0	0	3
Collina.....	2	20	22	6	2	0	1	0	53
Pianura.....	1	25	43	11	7	0	1	0	88
Valmarecchia.....	2	14	18	5	2	0	1	0	42
Area del Basso Conca.....	0	4	8	0	2	0	0	0	14
Valconca.....	0	4	3	1	0	0	0	0	8
Grandi Centri.....	1	17	21	4	1	0	0	0	44
Comuni di Cintura.....	0	7	17	7	4	0	1	0	36
Comuni Marittimi.....	1	23	32	7	4	0	0	0	67
Unione di Comuni Valmarecchia.....	2	15	24	9	4	0	2	0	56
Unione della Valconca.....	0	4	3	1	0	0	0	0	8

Fonte: StockView - Infocamere

Elaborazione: SIMET - Camera di commercio della Romagna - Forlì-Cesena e Rimini

TAB. AM.03.05.40 - Imprese attive per classe di addetti e territorio - C 25.2 - Fabbricazione di cisterne, serbatoi, radiatori e contenitori in metallo  
Rimini - Situazione al 31/12/2017

	0 addetti	1 addetto	2 - 9 addetti	10 - 19 addetti	20 - 49 addetti	50 - 99 addetti	100 - 249 addetti	più di 250 addetti	Totale
Bellaria-Igea Marina.....	0	0	0	0	0	0	0	0	0
Cattolica.....	0	0	0	0	0	0	0	0	0
Coriano.....	0	0	0	0	0	0	0	0	0
Gemmano.....	0	0	0	0	0	0	0	0	0
Misano Adriatico.....	0	0	0	0	0	0	0	0	0
Mondaino.....	0	0	0	0	0	0	0	0	0
Montefiore Conca.....	0	0	0	0	0	0	0	0	0
Montegridolfo.....	0	0	0	0	0	0	0	0	0
Morciano di Romagna.....	0	0	0	0	0	0	0	0	0
Riccione.....	0	0	0	0	0	0	0	0	0
Rimini.....	1	0	1	0	0	0	0	0	2
Saludecio.....	0	0	0	0	0	0	0	0	0
San Clemente.....	0	0	0	0	0	0	0	0	0
San Giovanni in Marignano.....	0	0	0	0	0	0	0	0	0
Santarcangelo di Romagna.....	0	0	0	0	0	0	0	0	0
Verucchio.....	0	0	0	0	0	0	0	0	0
Casteldelci.....	0	0	0	0	0	0	0	0	0
Poggio Torriana.....	0	0	0	0	0	0	0	0	0
Maiolo.....	0	0	0	0	0	0	0	0	0
Montescudo-Monte Colombo.....	0	0	0	0	0	0	0	0	0
Novafeltria.....	0	0	0	0	0	0	0	0	0
Pennabilli.....	0	0	0	0	0	0	0	0	0
San Leo.....	0	0	0	0	0	0	0	0	0
Sant'Agata Feltria.....	0	0	0	0	0	0	0	0	0
Talamello.....	0	0	0	0	0	0	0	0	0
<b>Rimini.....</b>	<b>1</b>	<b>0</b>	<b>1</b>	<b>0</b>	<b>0</b>	<b>0</b>	<b>0</b>	<b>0</b>	<b>2</b>
Montagna.....	0	0	0	0	0	0	0	0	0
Collina.....	0	0	0	0	0	0	0	0	0
Pianura.....	1	0	1	0	0	0	0	0	2
Valmarecchia.....	0	0	0	0	0	0	0	0	0
Area del Basso Conca.....	0	0	0	0	0	0	0	0	0
Valconca.....	0	0	0	0	0	0	0	0	0
Grandi Centri.....	1	0	1	0	0	0	0	0	2
Comuni di Cintura.....	0	0	0	0	0	0	0	0	0
Comuni Marittimi.....	1	0	1	0	0	0	0	0	2
Unione di Comuni Valmarecchia.....	0	0	0	0	0	0	0	0	0
Unione della Valconca.....	0	0	0	0	0	0	0	0	0

Fonte: StockView - Infocamere

Elaborazione: SIMET - Camera di commercio della Romagna - Forlì-Cesena e Rimini

TAB. AM.03.05.41 - Imprese attive per classe di addetti e territorio - C 25.5 - Fucinatura, imbutitura, stampaggio e profilatura dei metalli; metallurgia delle polveri  
Rimini - Situazione al 31/12/2017

	0 addetti	1 addetto	2 - 9 addetti	10 - 19 addetti	20 - 49 addetti	50 - 99 addetti	100 - 249 addetti	più di 250 addetti	Totale
Bellaria-Igea Marina.....	0	0	0	0	0	0	0	0	0
Cattolica.....	0	0	0	0	0	0	0	0	0
Coriano.....	0	0	0	0	2	0	0	0	2
Gemmano.....	0	0	0	0	0	0	0	0	0
Misano Adriatico.....	0	0	1	0	0	0	0	0	1
Mondaino.....	0	0	0	0	0	0	0	0	0
Montefiore Conca.....	0	0	0	0	0	0	0	0	0
Montegridolfo.....	0	0	0	0	0	0	0	0	0
Morciano di Romagna.....	0	0	0	0	0	0	0	0	0
Riccione.....	0	0	0	0	0	0	0	0	0
Rimini.....	0	0	2	1	0	0	0	0	3
Saludecio.....	0	0	0	0	0	0	0	0	0
San Clemente.....	0	0	1	0	0	0	0	0	1
San Giovanni in Marignano.....	0	0	0	1	1	1	0	0	3
Santarcangelo di Romagna.....	0	1	0	0	0	0	0	0	1
Verucchio.....	0	0	0	0	0	0	0	0	0
Casteldelci.....	0	0	0	0	0	0	0	0	0
Poggio Torriana.....	0	0	0	0	0	0	0	0	0
Maiolo.....	0	0	0	0	0	0	0	0	0
Montescudo-Monte Colombo.....	0	0	1	0	0	0	0	0	1
Novafeltria.....	0	0	0	0	0	0	0	0	0
Pennabilli.....	0	0	0	0	0	0	0	0	0
San Leo.....	0	0	0	0	0	0	0	0	0
Sant'Agata Feltria.....	0	0	0	0	0	0	0	0	0
Talamello.....	0	0	0	0	0	0	0	0	0
<b>Rimini.....</b>	<b>0</b>	<b>1</b>	<b>5</b>	<b>2</b>	<b>3</b>	<b>1</b>	<b>0</b>	<b>0</b>	<b>12</b>
Montagna.....	0	0	0	0	0	0	0	0	0
Collina.....	0	0	2	0	2	0	0	0	4
Pianura.....	0	1	3	2	1	1	0	0	8
Valmarecchia.....	0	0	0	0	0	0	0	0	0
Area del Basso Conca.....	0	0	1	1	1	1	0	0	4
Valconca.....	0	0	2	0	0	0	0	0	2
Grandi Centri.....	0	0	2	1	0	0	0	0	3
Comuni di Cintura.....	0	1	0	0	2	0	0	0	3
Comuni Marittimi.....	0	0	3	1	0	0	0	0	4
Unione di Comuni Valmarecchia.....	0	1	0	0	0	0	0	0	1
Unione della Valconca.....	0	0	2	0	0	0	0	0	2

Fonte: StockView - Infocamere

Elaborazione: SIMET - Camera di commercio della Romagna - Forlì-Cesena e Rimini

TAB. AM.03.05.42 - Imprese attive per classe di addetti e territorio - C 25.6 - Trattamento e rivestimento dei metalli; lavori di meccanica generale  
Rimini - Situazione al 31/12/2017

	0 addetti	1 addetto	2 - 9 addetti	10 - 19 addetti	20 - 49 addetti	50 - 99 addetti	100 - 249 addetti	più di 250 addetti	Totale
Bellaria-Igea Marina.....	0	0	0	0	0	0	0	0	0
Cattolica.....	0	0	1	1	1	0	0	0	3
Coriano.....	0	1	7	8	2	0	0	0	18
Gemmano.....	0	0	0	0	0	0	0	0	0
Misano Adriatico.....	0	1	0	2	1	1	0	0	5
Mondaino.....	0	1	1	0	0	0	0	0	2
Montefiore Conca.....	0	0	1	0	0	0	0	0	1
Montegridolfo.....	0	1	1	1	0	0	0	0	3
Morciano di Romagna.....	0	1	3	0	0	0	0	0	4
Riccione.....	1	2	2	2	0	0	0	0	7
Rimini.....	4	13	8	6	3	0	0	0	34
Saludecio.....	0	2	1	0	0	0	0	0	3
San Clemente.....	0	2	0	1	0	0	0	0	3
San Giovanni in Marignano.....	0	1	3	1	0	0	0	0	5
Santarcangelo di Romagna.....	0	6	6	3	0	0	0	0	15
Verucchio.....	0	3	2	3	4	0	0	0	12
Casteldelci.....	0	0	0	0	0	0	0	0	0
Poggio Torriana.....	0	0	2	2	0	0	0	0	4
Maiolo.....	0	0	0	0	0	0	0	0	0
Montescudo-Monte Colombo.....	0	0	0	1	0	0	0	0	1
Novafeltria.....	0	1	2	0	0	0	0	0	3
Pennabilli.....	0	0	2	0	0	0	0	0	2
San Leo.....	0	1	1	0	0	0	0	0	2
Sant'Agata Feltria.....	1	0	4	0	0	0	0	0	5
Talamello.....	0	1	2	0	0	0	0	0	3
<b>Rimini.....</b>	<b>6</b>	<b>37</b>	<b>49</b>	<b>31</b>	<b>11</b>	<b>1</b>	<b>0</b>	<b>0</b>	<b>135</b>
Montagna.....	0	0	2	0	0	0	0	0	2
Collina.....	1	14	27	16	6	0	0	0	64
Pianura.....	5	23	20	15	5	1	0	0	69
Valmarecchia.....	1	6	15	5	4	0	0	0	31
Area del Basso Conca.....	0	2	4	4	2	1	0	0	13
Valconca.....	0	7	7	3	0	0	0	0	17
Grandi Centri.....	4	13	8	6	3	0	0	0	34
Comuni di Cintura.....	1	9	15	13	2	0	0	0	40
Comuni Marittimi.....	5	16	11	11	5	1	0	0	49
Unione di Comuni Valmarecchia.....	1	12	21	8	4	0	0	0	46
Unione della Valconca.....	0	7	7	3	0	0	0	0	17

Fonte: StockView - Infocamere

Elaborazione: SIMET - Camera di commercio della Romagna - Forlì-Cesena e Rimini

TAB. AM.03.05.43 - Imprese attive per classe di addetti e territorio - C 25.7 - Fabbricazione di articoli di coltelleria, utensili e oggetti di ferramenta  
Rimini - Situazione al 31/12/2017

	0 addetti	1 addetto	2 - 9 addetti	10 - 19 addetti	20 - 49 addetti	50 - 99 addetti	100 - 249 addetti	più di 250 addetti	Totale
Bellaria-Igea Marina.....	0	0	0	0	0	0	0	0	0
Cattolica.....	0	0	0	0	0	0	0	0	0
Coriano.....	0	0	0	1	0	0	0	0	1
Gemmano.....	0	0	0	0	0	0	0	0	0
Misano Adriatico.....	0	0	0	0	0	0	0	0	0
Mondaino.....	0	0	0	0	0	0	0	0	0
Montefiore Conca.....	0	0	0	0	0	0	0	0	0
Montegridolfo.....	0	0	1	0	1	0	0	0	2
Morciano di Romagna.....	0	0	0	0	0	0	0	0	0
Riccione.....	0	0	0	0	0	0	0	0	0
Rimini.....	0	0	4	1	0	0	0	0	5
Saludecio.....	0	0	0	0	0	0	0	0	0
San Clemente.....	0	0	0	0	0	0	0	0	0
San Giovanni in Marignano.....	0	0	1	0	0	1	0	0	2
Santarcangelo di Romagna.....	0	0	0	0	0	0	0	0	0
Verucchio.....	0	0	0	0	0	0	0	0	0
Casteldelci.....	0	0	0	0	0	0	0	0	0
Poggio Torriana.....	0	0	1	0	0	0	0	0	1
Maiolo.....	0	0	0	0	0	0	0	0	0
Montescudo-Monte Colombo.....	0	0	0	0	0	0	0	0	0
Novafeltria.....	0	0	0	0	0	0	0	0	0
Pennabilli.....	0	0	0	0	0	0	0	0	0
San Leo.....	0	0	0	0	0	0	0	0	0
Sant'Agata Feltria.....	0	0	0	0	0	0	0	0	0
Talamello.....	0	0	0	0	0	0	0	0	0
<b>Rimini.....</b>	<b>0</b>	<b>0</b>	<b>7</b>	<b>2</b>	<b>1</b>	<b>1</b>	<b>0</b>	<b>0</b>	<b>11</b>
Montagna.....	0	0	0	0	0	0	0	0	0
Collina.....	0	0	2	1	1	0	0	0	4
Pianura.....	0	0	5	1	0	1	0	0	7
Valmarecchia.....	0	0	1	0	0	0	0	0	1
Area del Basso Conca.....	0	0	1	0	0	1	0	0	2
Valconca.....	0	0	1	0	1	0	0	0	2
Grandi Centri.....	0	0	4	1	0	0	0	0	5
Comuni di Cintura.....	0	0	0	1	0	0	0	0	1
Comuni Marittimi.....	0	0	4	1	0	0	0	0	5
Unione di Comuni Valmarecchia.....	0	0	1	0	0	0	0	0	1
Unione della Valconca.....	0	0	1	0	1	0	0	0	2

Fonte: StockView - Infocamere

Elaborazione: SIMET - Camera di commercio della Romagna - Forlì-Cesena e Rimini

TAB. AM.03.05.44 - Imprese attive per classe di addetti e territorio - C 25.9 - Fabbricazione di altri prodotti in metallo

Rimini - Situazione al 31/12/2017

	0 addetti	1 addetto	2 - 9 addetti	10 - 19 addetti	20 - 49 addetti	50 - 99 addetti	100 - 249 addetti	più di 250 addetti	Totale
Bellaria-Igea Marina.....	0	1	2	0	0	0	0	0	3
Cattolica.....	0	2	1	0	0	0	0	0	3
Coriano.....	1	1	3	0	0	0	0	0	5
Gemmano.....	0	0	0	0	0	0	0	0	0
Misano Adriatico.....	0	2	3	0	0	0	0	0	5
Mondaino.....	0	0	0	1	0	0	0	0	1
Montefiore Conca.....	0	0	0	0	0	0	0	0	0
Montegridolfo.....	0	0	0	0	0	0	0	0	0
Morciano di Romagna.....	0	2	1	0	0	0	0	0	3
Riccione.....	0	5	4	0	0	0	0	0	9
Rimini.....	3	21	13	1	0	0	0	0	38
Saludecio.....	0	0	0	0	0	0	0	0	0
San Clemente.....	1	0	1	0	0	0	0	0	2
San Giovanni in Marignano.....	0	3	1	1	1	0	0	0	6
Santarcangelo di Romagna.....	1	1	4	3	0	0	0	0	9
Verucchio.....	0	2	3	2	0	0	0	0	7
Casteldelci.....	0	0	0	0	0	0	0	0	0
Poggio Torriana.....	0	2	1	1	0	0	0	0	4
Maiolo.....	0	0	0	0	0	0	0	0	0
Montescudo-Monte Colombo.....	0	1	2	0	0	0	0	0	3
Novafeltria.....	0	0	3	1	0	0	0	0	4
Pennabilli.....	0	0	1	0	0	0	0	0	1
San Leo.....	0	0	0	0	0	0	0	0	0
Sant'Agata Feltria.....	0	1	1	0	0	0	0	0	2
Talamello.....	0	1	0	0	0	0	0	0	1
<b>Rimini.....</b>	<b>6</b>	<b>45</b>	<b>44</b>	<b>10</b>	<b>1</b>	<b>0</b>	<b>0</b>	<b>0</b>	<b>106</b>
Montagna.....	0	0	1	0	0	0	0	0	1
Collina.....	2	10	15	5	0	0	0	0	32
Pianura.....	4	35	28	5	1	0	0	0	73
Valmarecchia.....	0	6	9	4	0	0	0	0	19
Area del Basso Conca.....	0	7	5	1	1	0	0	0	14
Valconca.....	1	3	4	1	0	0	0	0	9
Grandi Centri.....	3	21	13	1	0	0	0	0	38
Comuni di Cintura.....	2	8	13	3	0	0	0	0	26
Comuni Marittimi.....	3	31	23	1	0	0	0	0	58
Unione di Comuni Valmarecchia.....	1	7	13	7	0	0	0	0	28
Unione della Valconca.....	1	3	4	1	0	0	0	0	9

Fonte: StockView - Infocamere

Elaborazione: SIMET - Camera di commercio della Romagna - Forlì-Cesena e Rimini



TAB. AM.03.05.45 - Imprese attive per classe di addetti e territorio - C 26.1 - Fabbricazione di componenti elettronici e schede elettroniche  
Rimini - Situazione al 31/12/2017

	0 addetti	1 addetto	2 - 9 addetti	10 - 19 addetti	20 - 49 addetti	50 - 99 addetti	100 - 249 addetti	più di 250 addetti	Totale
Bellaria-Igea Marina.....	0	0	0	0	0	0	0	0	0
Cattolica.....	0	0	1	0	0	0	0	0	1
Coriano.....	0	0	0	0	0	0	0	0	0
Gemmano.....	0	4	0	0	0	0	0	0	4
Misano Adriatico.....	1	1	1	0	0	0	0	0	3
Mondaino.....	1	0	0	0	1	0	0	0	2
Montefiore Conca.....	0	0	0	0	0	0	0	0	0
Montegridolfo.....	0	1	0	0	0	0	0	0	1
Morciano di Romagna.....	0	1	0	0	0	0	0	0	1
Riccione.....	0	0	2	0	0	0	0	0	2
Rimini.....	2	0	2	1	0	0	0	0	5
Saludecio.....	0	0	0	1	1	0	0	0	2
San Clemente.....	0	0	2	0	0	0	0	0	2
San Giovanni in Marignano.....	0	0	0	0	0	0	0	0	0
Santarcangelo di Romagna.....	0	1	0	1	0	0	0	0	2
Verucchio.....	0	0	1	0	0	0	0	0	1
Casteldelci.....	0	0	0	0	0	0	0	0	0
Poggio Torriana.....	0	1	0	0	0	0	0	0	1
Maiolo.....	0	0	0	0	0	0	0	0	0
Montescudo-Monte Colombo.....	0	0	1	0	0	1	0	0	2
Novafeltria.....	0	2	0	0	0	0	0	0	2
Pennabilli.....	0	0	0	0	0	0	0	0	0
San Leo.....	0	0	0	0	0	0	0	0	0
Sant'Agata Feltria.....	0	0	0	0	0	0	0	0	0
Talamello.....	0	0	0	0	0	0	0	0	0
<b>Rimini.....</b>	<b>4</b>	<b>11</b>	<b>10</b>	<b>3</b>	<b>2</b>	<b>1</b>	<b>0</b>	<b>0</b>	<b>31</b>
Montagna.....	0	0	0	0	0	0	0	0	0
Collina.....	1	9	4	1	2	1	0	0	18
Pianura.....	3	2	6	2	0	0	0	0	13
Valmarecchia.....	0	3	1	0	0	0	0	0	4
Area del Basso Conca.....	1	1	2	0	0	0	0	0	4
Valconca.....	1	6	3	1	2	1	0	0	14
Grandi Centri.....	2	0	2	1	0	0	0	0	5
Comuni di Cintura.....	0	1	2	1	0	0	0	0	4
Comuni Marittimi.....	3	1	6	1	0	0	0	0	11
Unione di Comuni Valmarecchia.....	0	4	1	1	0	0	0	0	6
Unione della Valconca.....	1	6	3	1	2	1	0	0	14

Fonte: StockView - Infocamere

Elaborazione: SIMET - Camera di commercio della Romagna - Forlì-Cesena e Rimini

TAB. AM.03.05.46 - Imprese attive per classe di addetti e territorio - C 26.2 - Fabbricazione di computer e unità periferiche  
Rimini - Situazione al 31/12/2017

	0 addetti	1 addetto	2 - 9 addetti	10 - 19 addetti	20 - 49 addetti	50 - 99 addetti	100 - 249 addetti	più di 250 addetti	Totale
Bellaria-Igea Marina.....	0	0	1	0	0	0	0	0	1
Cattolica.....	1	0	2	0	1	0	0	0	4
Coriano.....	0	0	0	0	0	0	0	0	0
Gemmano.....	0	0	0	0	0	0	0	0	0
Misano Adriatico.....	0	0	0	0	0	0	0	0	0
Mondaino.....	0	0	0	0	0	0	0	0	0
Montefiore Conca.....	0	0	0	0	0	0	0	0	0
Montegridolfo.....	0	0	0	0	0	0	0	0	0
Morciano di Romagna.....	0	0	0	0	0	0	0	0	0
Riccione.....	0	2	0	0	0	0	0	0	2
Rimini.....	1	1	1	0	0	0	0	0	3
Saludecio.....	0	0	0	0	0	0	0	0	0
San Clemente.....	0	0	0	0	0	0	0	0	0
San Giovanni in Marignano.....	0	0	0	0	0	0	0	0	0
Santarcangelo di Romagna.....	0	0	0	0	0	0	0	0	0
Verucchio.....	0	1	0	0	0	0	0	0	1
Casteldelci.....	0	0	0	0	0	0	0	0	0
Poggio Torriana.....	0	0	0	0	0	0	0	0	0
Maiolo.....	0	0	0	0	0	0	0	0	0
Montescudo-Monte Colombo.....	0	0	0	0	0	0	0	0	0
Novafeltria.....	0	0	2	0	0	0	0	0	2
Pennabilli.....	0	0	0	0	0	0	0	0	0
San Leo.....	0	0	0	0	0	0	0	0	0
Sant'Agata Feltria.....	0	0	0	0	0	0	0	0	0
Talamello.....	0	0	0	0	0	0	0	0	0
<b>Rimini.....</b>	<b>2</b>	<b>4</b>	<b>6</b>	<b>0</b>	<b>1</b>	<b>0</b>	<b>0</b>	<b>0</b>	<b>13</b>
Montagna.....	0	0	0	0	0	0	0	0	0
Collina.....	0	1	2	0	0	0	0	0	3
Pianura.....	2	3	4	0	1	0	0	0	10
Valmarecchia.....	0	1	2	0	0	0	0	0	3
Area del Basso Conca.....	1	0	2	0	1	0	0	0	4
Valconca.....	0	0	0	0	0	0	0	0	0
Grandi Centri.....	1	1	1	0	0	0	0	0	3
Comuni di Cintura.....	0	2	1	0	0	0	0	0	3
Comuni Marittimi.....	2	3	4	0	1	0	0	0	10
Unione di Comuni Valmarecchia.....	0	1	2	0	0	0	0	0	3
Unione della Valconca.....	0	0	0	0	0	0	0	0	0

Fonte: StockView - Infocamere

Elaborazione: SIMET - Camera di commercio della Romagna - Forlì-Cesena e Rimini

TAB. AM.03.05.47 - Imprese attive per classe di addetti e territorio - C 26.3 - Fabbricazione di apparecchiature per le telecomunicazioni  
Rimini - Situazione al 31/12/2017

	0 addetti	1 addetto	2 - 9 addetti	10 - 19 addetti	20 - 49 addetti	50 - 99 addetti	100 - 249 addetti	più di 250 addetti	Totale
Bellaria-Igea Marina.....	0	0	0	0	0	0	0	0	0
Cattolica.....	0	0	1	0	0	0	0	0	1
Coriano.....	0	1	0	0	0	0	0	0	1
Gemmano.....	0	0	0	0	0	0	0	0	0
Misano Adriatico.....	0	0	0	0	0	0	0	0	0
Mondaino.....	0	0	0	0	0	0	0	0	0
Montefiore Conca.....	0	0	0	0	0	0	0	0	0
Montegridolfo.....	0	0	0	0	0	0	0	0	0
Morciano di Romagna.....	0	0	0	0	0	0	0	0	0
Riccione.....	0	0	0	0	1	0	0	0	1
Rimini.....	1	0	1	0	0	1	0	0	3
Saludecio.....	0	0	0	0	0	0	0	0	0
San Clemente.....	0	0	0	0	0	0	0	0	0
San Giovanni in Marignano.....	0	0	0	0	0	0	0	0	0
Santarcangelo di Romagna.....	0	0	0	1	0	0	0	0	1
Verucchio.....	0	0	0	0	0	0	0	0	0
Casteldelci.....	0	0	0	0	0	0	0	0	0
Poggio Torriana.....	0	0	0	0	0	0	0	0	0
Maiolo.....	0	0	0	0	0	0	0	0	0
Montescudo-Monte Colombo.....	0	0	0	0	0	0	0	0	0
Novafeltria.....	0	0	0	0	0	0	0	0	0
Pennabilli.....	0	0	0	0	0	0	0	0	0
San Leo.....	0	0	0	0	0	0	0	0	0
Sant'Agata Feltria.....	0	0	0	0	0	0	0	0	0
Talamello.....	0	0	0	0	0	0	0	0	0
<b>Rimini.....</b>	<b>1</b>	<b>1</b>	<b>2</b>	<b>1</b>	<b>1</b>	<b>1</b>	<b>0</b>	<b>0</b>	<b>7</b>
Montagna.....	0	0	0	0	0	0	0	0	0
Collina.....	0	1	0	0	0	0	0	0	1
Pianura.....	1	0	2	1	1	1	0	0	6
Valmarecchia.....	0	0	0	0	0	0	0	0	0
Area del Basso Conca.....	0	0	1	0	0	0	0	0	1
Valconca.....	0	0	0	0	0	0	0	0	0
Grandi Centri.....	1	0	1	0	0	1	0	0	3
Comuni di Cintura.....	0	1	0	1	1	0	0	0	3
Comuni Marittimi.....	1	0	2	0	1	1	0	0	5
Unione di Comuni Valmarecchia.....	0	0	0	1	0	0	0	0	1
Unione della Valconca.....	0	0	0	0	0	0	0	0	0

Fonte: StockView - Infocamere

Elaborazione: SIMET - Camera di commercio della Romagna - Forlì-Cesena e Rimini

TAB. AM.03.05.48 - Imprese attive per classe di addetti e territorio - C 26.4 - Fabbricazione di prodotti di elettronica di consumo audio e video  
Rimini - Situazione al 31/12/2017

	0 addetti	1 addetto	2 - 9 addetti	10 - 19 addetti	20 - 49 addetti	50 - 99 addetti	100 - 249 addetti	più di 250 addetti	Totale
Bellaria-Igea Marina.....	0	0	0	0	0	0	0	0	0
Cattolica.....	0	0	0	0	0	0	0	0	0
Coriano.....	0	0	0	0	0	0	0	0	0
Gemmano.....	0	0	0	0	0	0	0	0	0
Misano Adriatico.....	0	0	0	0	0	0	0	0	0
Mondaino.....	0	0	0	0	0	0	0	0	0
Montefiore Conca.....	0	0	0	0	0	0	0	0	0
Montegridolfo.....	0	0	0	0	0	0	0	0	0
Morciano di Romagna.....	0	0	0	0	0	0	0	0	0
Riccione.....	0	1	1	0	0	0	0	0	2
Rimini.....	0	0	0	0	0	0	0	0	0
Saludecio.....	0	0	0	0	0	0	0	0	0
San Clemente.....	0	0	0	0	0	0	0	0	0
San Giovanni in Marignano.....	0	0	1	1	0	0	0	0	2
Santarcangelo di Romagna.....	0	0	0	0	0	0	0	0	0
Verucchio.....	0	1	0	0	0	0	0	0	1
Casteldelci.....	0	0	0	0	0	0	0	0	0
Poggio Torriana.....	0	0	0	0	0	0	0	0	0
Maiolo.....	0	0	0	0	0	0	0	0	0
Montescudo-Monte Colombo.....	0	0	0	0	0	0	0	0	0
Novafeltria.....	0	0	0	0	0	0	0	0	0
Pennabilli.....	0	0	0	0	0	0	0	0	0
San Leo.....	0	1	0	0	0	0	0	0	1
Sant'Agata Feltria.....	0	0	0	0	0	0	0	0	0
Talamello.....	0	0	0	0	0	0	0	0	0
<b>Rimini.....</b>	<b>0</b>	<b>3</b>	<b>2</b>	<b>1</b>	<b>0</b>	<b>0</b>	<b>0</b>	<b>0</b>	<b>6</b>
Montagna.....	0	0	0	0	0	0	0	0	0
Collina.....	0	2	0	0	0	0	0	0	2
Pianura.....	0	1	2	1	0	0	0	0	4
Valmarecchia.....	0	2	0	0	0	0	0	0	2
Area del Basso Conca.....	0	0	1	1	0	0	0	0	2
Valconca.....	0	0	0	0	0	0	0	0	0
Grandi Centri.....	0	0	0	0	0	0	0	0	0
Comuni di Cintura.....	0	1	1	0	0	0	0	0	2
Comuni Marittimi.....	0	1	1	0	0	0	0	0	2
Unione di Comuni Valmarecchia.....	0	2	0	0	0	0	0	0	2
Unione della Valconca.....	0	0	0	0	0	0	0	0	0

Fonte: StockView - Infocamere

Elaborazione: SIMET - Camera di commercio della Romagna - Forlì-Cesena e Rimini

TAB. AM.03.05.49 - Imprese attive per classe di addetti e territorio - C 26.5 - Fabbricazione di strumenti e apparecchi di misurazione, prova e navigazione; orologi  
Rimini - Situazione al 31/12/2017

	0 addetti	1 addetto	2 - 9 addetti	10 - 19 addetti	20 - 49 addetti	50 - 99 addetti	100 - 249 addetti	più di 250 addetti	Totale
Bellaria-Igea Marina.....	0	0	0	0	0	0	0	0	0
Cattolica.....	0	0	0	0	0	0	0	0	0
Coriano.....	0	1	0	0	0	0	0	0	1
Gemmano.....	0	0	0	0	0	0	0	0	0
Misano Adriatico.....	0	1	0	0	0	0	0	0	1
Mondaino.....	0	0	0	0	0	0	0	0	0
Montefiore Conca.....	0	0	0	0	0	0	0	0	0
Montegridolfo.....	0	0	0	0	0	0	0	0	0
Morciano di Romagna.....	0	0	0	0	0	0	0	0	0
Riccione.....	0	0	0	0	0	0	0	0	0
Rimini.....	0	1	0	0	0	0	0	0	1
Saludecio.....	0	0	0	0	0	0	0	0	0
San Clemente.....	0	0	0	0	0	0	0	0	0
San Giovanni in Marignano.....	0	0	0	0	0	0	0	0	0
Santarcangelo di Romagna.....	0	0	0	0	0	0	0	0	0
Verucchio.....	0	0	0	0	0	0	0	0	0
Casteldelci.....	0	0	0	0	0	0	0	0	0
Poggio Torriana.....	0	0	0	0	0	0	0	0	0
Maiolo.....	0	0	0	0	0	0	0	0	0
Montescudo-Monte Colombo.....	0	0	0	0	0	0	0	0	0
Novafeltria.....	0	0	0	0	0	0	0	0	0
Pennabilli.....	0	0	0	0	0	0	0	0	0
San Leo.....	0	0	0	0	0	0	0	0	0
Sant'Agata Feltria.....	0	0	0	0	0	0	0	0	0
Talamello.....	0	0	0	0	0	0	0	0	0
<b>Rimini.....</b>	<b>0</b>	<b>3</b>	<b>0</b>	<b>0</b>	<b>0</b>	<b>0</b>	<b>0</b>	<b>0</b>	<b>3</b>
Montagna.....	0	0	0	0	0	0	0	0	0
Collina.....	0	1	0	0	0	0	0	0	1
Pianura.....	0	2	0	0	0	0	0	0	2
Valmarecchia.....	0	0	0	0	0	0	0	0	0
Area del Basso Conca.....	0	1	0	0	0	0	0	0	1
Valconca.....	0	0	0	0	0	0	0	0	0
Grandi Centri.....	0	1	0	0	0	0	0	0	1
Comuni di Cintura.....	0	1	0	0	0	0	0	0	1
Comuni Marittimi.....	0	2	0	0	0	0	0	0	2
Unione di Comuni Valmarecchia.....	0	0	0	0	0	0	0	0	0
Unione della Valconca.....	0	0	0	0	0	0	0	0	0

Fonte: StockView - Infocamere

Elaborazione: SIMET - Camera di commercio della Romagna - Forlì-Cesena e Rimini

TAB. AM.03.05.50 - Imprese attive per classe di addetti e territorio - C 26.6 - Fabbricazione di strumenti per irradiazione, apparecchiature elettromedicali ed elettroterapeutiche  
Rimini - Situazione al 31/12/2017

	0 addetti	1 addetto	2 - 9 addetti	10 - 19 addetti	20 - 49 addetti	50 - 99 addetti	100 - 249 addetti	più di 250 addetti	Totale
Bellaria-Igea Marina.....	0	0	0	0	0	0	0	0	0
Cattolica.....	0	0	0	0	0	0	0	0	0
Coriano.....	0	0	0	0	0	0	0	0	0
Gemmano.....	0	0	0	0	0	0	0	0	0
Misano Adriatico.....	0	1	0	0	0	0	0	0	1
Mondaino.....	0	0	0	0	0	0	0	0	0
Montefiore Conca.....	0	0	0	0	0	0	0	0	0
Montegridolfo.....	0	0	0	0	0	0	0	0	0
Morciano di Romagna.....	0	0	0	0	0	0	0	0	0
Riccione.....	0	0	0	0	0	0	0	0	0
Rimini.....	0	2	6	0	0	0	0	0	8
Saludecio.....	0	0	0	0	0	0	0	0	0
San Clemente.....	0	0	0	0	0	0	0	0	0
San Giovanni in Marignano.....	0	0	0	0	0	0	0	0	0
Santarcangelo di Romagna.....	0	0	0	0	0	0	0	0	0
Verucchio.....	0	0	0	0	0	0	0	0	0
Casteldelci.....	0	0	0	0	0	0	0	0	0
Poggio Torriana.....	0	0	0	0	0	0	0	0	0
Maiolo.....	0	0	0	0	0	0	0	0	0
Montescudo-Monte Colombo.....	0	0	0	0	0	0	0	0	0
Novafeltria.....	0	0	0	0	0	0	0	0	0
Pennabilli.....	0	0	0	0	0	0	0	0	0
San Leo.....	0	0	0	0	0	0	0	0	0
Sant'Agata Feltria.....	0	0	0	0	0	0	0	0	0
Talamello.....	0	0	0	0	0	0	0	0	0
<b>Rimini.....</b>	<b>0</b>	<b>3</b>	<b>6</b>	<b>0</b>	<b>0</b>	<b>0</b>	<b>0</b>	<b>0</b>	<b>9</b>
Montagna.....	0	0	0	0	0	0	0	0	0
Collina.....	0	0	0	0	0	0	0	0	0
Pianura.....	0	3	6	0	0	0	0	0	9
Valmarecchia.....	0	0	0	0	0	0	0	0	0
Area del Basso Conca.....	0	1	0	0	0	0	0	0	1
Valconca.....	0	0	0	0	0	0	0	0	0
Grandi Centri.....	0	2	6	0	0	0	0	0	8
Comuni di Cintura.....	0	0	0	0	0	0	0	0	0
Comuni Marittimi.....	0	3	6	0	0	0	0	0	9
Unione di Comuni Valmarecchia.....	0	0	0	0	0	0	0	0	0
Unione della Valconca.....	0	0	0	0	0	0	0	0	0

Fonte: StockView - Infocamere

Elaborazione: SIMET - Camera di commercio della Romagna - Forlì-Cesena e Rimini

TAB. AM.03.05.52 - Imprese attive per classe di addetti e territorio - C 27.1 - Fabbricazione di motori, generatori e trasformatori elettrici e di apparecchiature per la distribuzione e il controllo dell'elettricità  
Rimini - Situazione al 31/12/2017

	0 addetti	1 addetto	2 - 9 addetti	10 - 19 addetti	20 - 49 addetti	50 - 99 addetti	100 - 249 addetti	più di 250 addetti	Totale
Bellaria-Igea Marina.....	0	0	0	0	0	0	0	0	0
Cattolica.....	0	0	1	1	0	0	0	0	2
Coriano.....	0	0	0	1	0	0	0	0	1
Gemmano.....	0	0	0	0	0	0	0	0	0
Misano Adriatico.....	0	0	0	1	0	0	0	0	1
Mondaino.....	0	0	0	0	0	0	0	0	0
Montefiore Conca.....	0	1	0	0	0	0	0	0	1
Montegridolfo.....	0	0	0	0	0	0	0	0	0
Morciano di Romagna.....	0	0	0	0	0	0	0	0	0
Riccione.....	0	1	0	1	0	0	0	0	2
Rimini.....	3	0	2	2	0	0	0	0	7
Saludecio.....	0	0	0	0	0	0	0	0	0
San Clemente.....	0	0	0	1	0	0	0	0	1
San Giovanni in Marignano.....	0	0	0	0	0	0	0	0	0
Santarcangelo di Romagna.....	0	1	0	0	0	0	0	0	1
Verucchio.....	0	0	0	0	0	0	0	0	0
Casteldelci.....	0	0	0	0	0	0	0	0	0
Poggio Torriana.....	0	0	0	0	0	0	0	0	0
Maiolo.....	0	0	0	0	0	0	0	0	0
Montescudo-Monte Colombo.....	0	0	0	0	0	0	0	0	0
Novafeltria.....	2	0	1	0	0	0	0	0	3
Pennabilli.....	0	0	0	0	0	0	0	0	0
San Leo.....	0	0	0	0	0	0	0	0	0
Sant'Agata Feltria.....	0	0	0	0	0	0	0	0	0
Talamello.....	0	0	1	0	0	0	0	0	1
<b>Rimini.....</b>	<b>5</b>	<b>3</b>	<b>5</b>	<b>7</b>	<b>0</b>	<b>0</b>	<b>0</b>	<b>0</b>	<b>20</b>
Montagna.....	0	0	0	0	0	0	0	0	0
Collina.....	2	1	2	2	0	0	0	0	7
Pianura.....	3	2	3	5	0	0	0	0	13
Valmarecchia.....	2	0	2	0	0	0	0	0	4
Area del Basso Conca.....	0	0	1	2	0	0	0	0	3
Valconca.....	0	1	0	1	0	0	0	0	2
Grandi Centri.....	3	0	2	2	0	0	0	0	7
Comuni di Cintura.....	0	2	0	2	0	0	0	0	4
Comuni Marittimi.....	3	1	3	5	0	0	0	0	12
Unione di Comuni Valmarecchia.....	2	1	2	0	0	0	0	0	5
Unione della Valconca.....	0	1	0	1	0	0	0	0	2

Fonte: StockView - Infocamere

Elaborazione: SIMET - Camera di commercio della Romagna - Forlì-Cesena e Rimini

TAB. AM.03.05.53 - Imprese attive per classe di addetti e territorio - C 27.3 - Fabbricazione di cablaggi e apparecchiature di cablaggio  
Rimini - Situazione al 31/12/2017

	0 addetti	1 addetto	2 - 9 addetti	10 - 19 addetti	20 - 49 addetti	50 - 99 addetti	100 - 249 addetti	più di 250 addetti	Totale
Bellaria-Igea Marina.....	0	0	0	0	0	0	0	0	0
Cattolica.....	0	0	1	0	0	0	0	0	1
Coriano.....	0	0	0	0	0	0	0	0	0
Gemmano.....	0	0	0	0	0	0	0	0	0
Misano Adriatico.....	1	0	0	0	0	0	0	0	1
Mondaino.....	0	0	0	0	0	0	0	0	0
Montefiore Conca.....	0	0	0	0	0	0	0	0	0
Montegridolfo.....	0	0	0	0	0	0	0	0	0
Morciano di Romagna.....	0	0	0	0	0	0	0	0	0
Riccione.....	0	0	0	0	0	0	0	0	0
Rimini.....	0	1	0	0	0	0	0	0	1
Saludecio.....	0	0	0	0	0	0	0	0	0
San Clemente.....	0	1	0	0	0	0	0	0	1
San Giovanni in Marignano.....	0	0	0	0	0	0	0	0	0
Santarcangelo di Romagna.....	0	1	0	0	0	0	0	0	1
Verucchio.....	0	0	0	0	0	0	0	0	0
Casteldelci.....	0	0	0	0	0	0	0	0	0
Poggio Torriana.....	0	0	0	0	0	0	0	0	0
Maiolo.....	0	0	0	0	0	0	0	0	0
Montescudo-Monte Colombo.....	0	0	0	0	0	0	0	0	0
Novafeltria.....	0	0	0	0	0	0	0	0	0
Pennabilli.....	0	0	0	0	0	0	0	0	0
San Leo.....	0	0	0	0	0	0	0	0	0
Sant'Agata Feltria.....	0	0	0	0	0	0	0	0	0
Talamello.....	0	0	0	0	2	1	0	0	3
<b>Rimini.....</b>	<b>1</b>	<b>3</b>	<b>1</b>	<b>0</b>	<b>2</b>	<b>1</b>	<b>0</b>	<b>0</b>	<b>8</b>
Montagna.....	0	0	0	0	0	0	0	0	0
Collina.....	0	1	0	0	2	1	0	0	4
Pianura.....	1	2	1	0	0	0	0	0	4
Valmarecchia.....	0	0	0	0	2	1	0	0	3
Area del Basso Conca.....	1	0	1	0	0	0	0	0	2
Valconca.....	0	1	0	0	0	0	0	0	1
Grandi Centri.....	0	1	0	0	0	0	0	0	1
Comuni di Cintura.....	0	1	0	0	0	0	0	0	1
Comuni Marittimi.....	1	1	1	0	0	0	0	0	3
Unione di Comuni Valmarecchia.....	0	1	0	0	2	1	0	0	4
Unione della Valconca.....	0	1	0	0	0	0	0	0	1

Fonte: StockView - Infocamere

Elaborazione: SIMET - Camera di commercio della Romagna - Forlì-Cesena e Rimini



TAB. AM.03.05.54 - Imprese attive per classe di addetti e territorio - C 27.4 - Fabbricazione di apparecchiature per illuminazione  
Rimini - Situazione al 31/12/2017

	0 addetti	1 addetto	2 - 9 addetti	10 - 19 addetti	20 - 49 addetti	50 - 99 addetti	100 - 249 addetti	più di 250 addetti	Totale
Bellaria-Igea Marina.....	0	1	0	0	0	0	0	0	1
Cattolica.....	0	0	0	0	0	0	0	0	0
Coriano.....	0	0	2	0	0	0	0	0	2
Gemmano.....	0	0	0	0	0	0	0	0	0
Misano Adriatico.....	0	0	0	1	0	0	0	0	1
Mondaino.....	0	0	0	0	0	0	0	0	0
Montefiore Conca.....	0	0	1	0	0	0	0	0	1
Montegridolfo.....	0	0	0	0	0	0	0	0	0
Morciano di Romagna.....	0	1	0	0	0	0	0	0	1
Riccione.....	0	0	1	0	0	0	0	0	1
Rimini.....	2	1	0	0	0	0	0	0	3
Saludecio.....	0	0	0	0	0	0	0	0	0
San Clemente.....	0	0	0	1	0	0	0	0	1
San Giovanni in Marignano.....	0	0	0	0	0	0	0	0	0
Santarcangelo di Romagna.....	0	0	0	0	0	0	0	0	0
Verucchio.....	0	0	0	0	0	0	0	0	0
Casteldelci.....	0	0	0	0	0	0	0	0	0
Poggio Torriana.....	0	0	1	0	0	0	0	0	1
Maiolo.....	0	0	0	0	0	0	0	0	0
Montescudo-Monte Colombo.....	0	0	0	0	0	0	0	0	0
Novafeltria.....	0	0	0	0	0	0	0	0	0
Pennabilli.....	0	0	0	0	0	0	0	0	0
San Leo.....	0	0	0	0	0	0	0	0	0
Sant'Agata Feltria.....	0	0	0	0	0	0	0	0	0
Talamello.....	0	0	0	0	0	0	0	0	0
<b>Rimini.....</b>	<b>2</b>	<b>3</b>	<b>5</b>	<b>2</b>	<b>0</b>	<b>0</b>	<b>0</b>	<b>0</b>	<b>12</b>
Montagna.....	0	0	0	0	0	0	0	0	0
Collina.....	0	1	4	1	0	0	0	0	6
Pianura.....	2	2	1	1	0	0	0	0	6
Valmarecchia.....	0	0	1	0	0	0	0	0	1
Area del Basso Conca.....	0	0	0	1	0	0	0	0	1
Valconca.....	0	1	1	1	0	0	0	0	3
Grandi Centri.....	2	1	0	0	0	0	0	0	3
Comuni di Cintura.....	0	1	3	0	0	0	0	0	4
Comuni Marittimi.....	2	2	1	1	0	0	0	0	6
Unione di Comuni Valmarecchia.....	0	0	1	0	0	0	0	0	1
Unione della Valconca.....	0	1	1	1	0	0	0	0	3

Fonte: StockView - Infocamere

Elaborazione: SIMET - Camera di commercio della Romagna - Forlì-Cesena e Rimini

TAB. AM.03.05.55 - Imprese attive per classe di addetti e territorio - C 27.5 - Fabbricazione di apparecchi per uso domestico

Rimini - Situazione al 31/12/2017

	0 addetti	1 addetto	2 - 9 addetti	10 - 19 addetti	20 - 49 addetti	50 - 99 addetti	100 - 249 addetti	più di 250 addetti	Totale
Bellaria-Igea Marina.....	0	0	0	0	0	0	0	0	0
Cattolica.....	0	0	0	0	0	0	0	0	0
Coriano.....	0	0	0	0	0	0	0	0	0
Gemmano.....	0	0	0	0	0	0	0	0	0
Misano Adriatico.....	0	0	0	0	0	0	0	0	0
Mondaino.....	0	0	0	0	0	0	0	0	0
Montefiore Conca.....	0	1	0	0	0	0	0	0	1
Montegridolfo.....	0	0	0	0	0	0	0	0	0
Morciano di Romagna.....	0	1	0	0	0	0	0	0	1
Riccione.....	0	0	0	0	0	0	0	0	0
Rimini.....	0	0	2	0	1	0	0	0	3
Saludecio.....	0	0	0	0	0	0	0	0	0
San Clemente.....	0	0	0	0	0	0	0	0	0
San Giovanni in Marignano.....	0	0	0	0	0	0	0	0	0
Santarcangelo di Romagna.....	0	0	1	0	0	0	0	0	1
Verucchio.....	0	0	0	0	0	0	0	0	0
Casteldelci.....	0	0	0	0	0	0	0	0	0
Poggio Torriana.....	0	0	0	0	0	0	0	0	0
Maiolo.....	0	0	0	0	0	0	0	0	0
Montescudo-Monte Colombo.....	0	0	0	0	0	0	0	0	0
Novafeltria.....	0	0	0	0	0	0	0	0	0
Pennabilli.....	0	0	0	0	0	0	0	0	0
San Leo.....	0	0	0	0	0	0	0	0	0
Sant'Agata Feltria.....	0	0	0	0	0	0	1	1	2
Talamello.....	0	0	0	0	0	0	0	0	0
<b>Rimini.....</b>	<b>0</b>	<b>2</b>	<b>3</b>	<b>0</b>	<b>1</b>	<b>0</b>	<b>1</b>	<b>1</b>	<b>8</b>
Montagna.....	0	0	0	0	0	0	0	0	0
Collina.....	0	2	0	0	0	0	1	1	4
Pianura.....	0	0	3	0	1	0	0	0	4
Valmarecchia.....	0	0	0	0	0	0	1	1	2
Area del Basso Conca.....	0	0	0	0	0	0	0	0	0
Valconca.....	0	2	0	0	0	0	0	0	2
Grandi Centri.....	0	0	2	0	1	0	0	0	3
Comuni di Cintura.....	0	0	1	0	0	0	0	0	1
Comuni Marittimi.....	0	0	2	0	1	0	0	0	3
Unione di Comuni Valmarecchia.....	0	0	1	0	0	0	1	1	3
Unione della Valconca.....	0	2	0	0	0	0	0	0	2

Fonte: StockView - Infocamere

Elaborazione: SIMET - Camera di commercio della Romagna - Forlì-Cesena e Rimini

TAB. AM.03.05.56 - Imprese attive per classe di addetti e territorio - C 27.9 - Fabbricazione di altre apparecchiature elettriche  
Rimini - Situazione al 31/12/2017

	0 addetti	1 addetto	2 - 9 addetti	10 - 19 addetti	20 - 49 addetti	50 - 99 addetti	100 - 249 addetti	più di 250 addetti	Totale
Bellaria-Igea Marina.....	0	0	1	0	0	0	0	0	1
Cattolica.....	0	0	0	0	0	0	0	0	0
Coriano.....	0	0	1	0	0	0	0	0	1
Gemmano.....	0	0	0	0	0	0	0	0	0
Misano Adriatico.....	0	0	0	0	0	0	0	0	0
Mondaino.....	0	0	0	0	0	0	0	0	0
Montefiore Conca.....	0	0	0	0	0	0	0	0	0
Montegridolfo.....	0	0	0	0	0	0	0	0	0
Morciano di Romagna.....	0	1	0	0	0	0	0	0	1
Riccione.....	0	0	0	1	0	0	0	0	1
Rimini.....	0	5	2	2	0	0	0	0	9
Saludecio.....	0	0	0	0	1	0	0	0	1
San Clemente.....	0	0	0	1	0	0	0	0	1
San Giovanni in Marignano.....	0	0	0	0	0	0	0	0	0
Santarcangelo di Romagna.....	0	0	0	0	1	1	0	0	2
Verucchio.....	0	0	0	0	0	0	0	0	0
Casteldelci.....	0	0	0	0	0	0	0	0	0
Poggio Torriana.....	0	0	1	0	0	0	0	0	1
Maiolo.....	0	0	0	0	0	0	0	0	0
Montescudo-Monte Colombo.....	0	0	1	0	0	0	0	0	1
Novafeltria.....	0	0	1	0	0	0	0	0	1
Pennabilli.....	0	0	0	0	0	0	0	0	0
San Leo.....	0	0	0	0	0	0	0	0	0
Sant'Agata Feltria.....	0	0	0	0	0	0	0	0	0
Talamello.....	0	0	0	0	0	0	0	0	0
<b>Rimini.....</b>	<b>0</b>	<b>6</b>	<b>7</b>	<b>4</b>	<b>2</b>	<b>1</b>	<b>0</b>	<b>0</b>	<b>20</b>
Montagna.....	0	0	0	0	0	0	0	0	0
Collina.....	0	1	4	1	1	0	0	0	7
Pianura.....	0	5	3	3	1	1	0	0	13
Valmarecchia.....	0	0	2	0	0	0	0	0	2
Area del Basso Conca.....	0	0	0	0	0	0	0	0	0
Valconca.....	0	1	1	1	1	0	0	0	4
Grandi Centri.....	0	5	2	2	0	0	0	0	9
Comuni di Cintura.....	0	0	2	1	1	1	0	0	5
Comuni Marittimi.....	0	5	3	3	0	0	0	0	11
Unione di Comuni Valmarecchia.....	0	0	2	0	1	1	0	0	4
Unione della Valconca.....	0	1	1	1	1	0	0	0	4

Fonte: StockView - Infocamere

Elaborazione: SIMET - Camera di commercio della Romagna - Forlì-Cesena e Rimini

TAB. AM.03.05.57 - Imprese attive per classe di addetti e territorio - C 28.1 - Fabbricazione di macchine di impiego generale  
Rimini - Situazione al 31/12/2017

	0 addetti	1 addetto	2 - 9 addetti	10 - 19 addetti	20 - 49 addetti	50 - 99 addetti	100 - 249 addetti	più di 250 addetti	Totale
Bellaria-Igea Marina.....	0	0	0	0	0	0	0	0	0
Cattolica.....	0	1	1	0	0	0	0	0	2
Coriano.....	0	0	0	0	0	0	0	0	0
Gemmano.....	0	0	0	0	0	0	0	0	0
Misano Adriatico.....	0	0	1	0	0	0	0	0	1
Mondaino.....	0	0	0	0	0	0	0	0	0
Montefiore Conca.....	0	0	0	0	0	0	0	0	0
Montegridolfo.....	0	0	0	0	0	0	0	0	0
Morciano di Romagna.....	0	0	0	0	0	0	0	0	0
Riccione.....	0	0	0	0	0	0	0	0	0
Rimini.....	0	0	3	1	0	0	0	0	4
Saludecio.....	0	0	0	0	0	0	0	0	0
San Clemente.....	0	0	0	0	0	0	0	0	0
San Giovanni in Marignano.....	0	1	1	0	0	0	0	0	2
Santarcangelo di Romagna.....	0	0	0	0	0	0	0	0	0
Verucchio.....	0	0	0	0	0	0	0	0	0
Casteldelci.....	0	0	0	0	0	0	0	0	0
Poggio Torriana.....	0	0	0	0	0	0	0	0	0
Maiolo.....	0	0	0	0	0	0	0	0	0
Montescudo-Monte Colombo.....	0	0	0	0	0	0	0	0	0
Novafeltria.....	0	1	0	0	0	0	0	0	1
Pennabilli.....	0	0	0	0	0	0	0	0	0
San Leo.....	0	0	0	0	0	0	0	0	0
Sant'Agata Feltria.....	0	0	0	0	0	0	0	0	0
Talamello.....	0	0	0	0	0	0	0	0	0
<b>Rimini.....</b>	<b>0</b>	<b>3</b>	<b>6</b>	<b>1</b>	<b>0</b>	<b>0</b>	<b>0</b>	<b>0</b>	<b>10</b>
Montagna.....	0	0	0	0	0	0	0	0	0
Collina.....	0	1	0	0	0	0	0	0	1
Pianura.....	0	2	6	1	0	0	0	0	9
Valmarecchia.....	0	1	0	0	0	0	0	0	1
Area del Basso Conca.....	0	2	3	0	0	0	0	0	5
Valconca.....	0	0	0	0	0	0	0	0	0
Grandi Centri.....	0	0	3	1	0	0	0	0	4
Comuni di Cintura.....	0	0	0	0	0	0	0	0	0
Comuni Marittimi.....	0	1	5	1	0	0	0	0	7
Unione di Comuni Valmarecchia.....	0	1	0	0	0	0	0	0	1
Unione della Valconca.....	0	0	0	0	0	0	0	0	0

Fonte: StockView - Infocamere

Elaborazione: SIMET - Camera di commercio della Romagna - Forlì-Cesena e Rimini

TAB. AM.03.05.58 - Imprese attive per classe di addetti e territorio - C 28.2 - Fabbricazione di altre macchine di impiego generale  
Rimini - Situazione al 31/12/2017

	0 addetti	1 addetto	2 - 9 addetti	10 - 19 addetti	20 - 49 addetti	50 - 99 addetti	100 - 249 addetti	più di 250 addetti	Totale
Bellaria-Igea Marina.....	0	2	0	0	1	0	0	0	3
Cattolica.....	0	1	1	1	0	0	0	0	3
Coriano.....	0	1	0	3	1	0	0	0	5
Gemmano.....	0	0	0	0	0	0	0	0	0
Misano Adriatico.....	0	0	1	1	0	0	0	0	2
Mondaino.....	0	0	1	0	0	0	0	0	1
Montefiore Conca.....	0	0	1	0	0	0	0	0	1
Montegridolfo.....	0	0	0	0	0	0	0	0	0
Morciano di Romagna.....	0	0	0	0	0	0	0	0	0
Riccione.....	0	0	2	1	0	0	0	0	3
Rimini.....	4	3	11	3	3	0	0	0	24
Saludecio.....	0	0	0	0	0	0	0	0	0
San Clemente.....	0	0	1	0	0	0	0	0	1
San Giovanni in Marignano.....	0	1	1	2	0	0	1	0	5
Santarcangelo di Romagna.....	0	1	2	1	2	0	0	0	6
Verucchio.....	0	1	1	1	0	0	0	1	4
Casteldelci.....	0	0	0	0	0	0	0	0	0
Poggio Torriana.....	0	0	2	2	2	1	0	0	7
Maiolo.....	0	0	0	0	0	0	0	0	0
Montescudo-Monte Colombo.....	0	0	0	0	1	0	0	0	1
Novafeltria.....	0	1	1	0	0	0	0	0	2
Pennabilli.....	0	0	1	0	0	0	0	0	1
San Leo.....	0	0	0	0	0	0	0	0	0
Sant'Agata Feltria.....	2	0	0	2	3	0	0	0	7
Talamello.....	0	0	3	0	0	0	0	0	3
<b>Rimini.....</b>	<b>6</b>	<b>11</b>	<b>29</b>	<b>17</b>	<b>13</b>	<b>1</b>	<b>1</b>	<b>1</b>	<b>79</b>
Montagna.....	0	0	1	0	0	0	0	0	1
Collina.....	2	3	10	8	7	1	0	1	32
Pianura.....	4	8	18	9	6	0	1	0	46
Valmarecchia.....	2	2	8	5	5	1	0	1	24
Area del Basso Conca.....	0	2	3	4	0	0	1	0	10
Valconca.....	0	0	3	0	1	0	0	0	4
Grandi Centri.....	4	3	11	3	3	0	0	0	24
Comuni di Cintura.....	0	4	4	5	4	0	0	0	17
Comuni Marittimi.....	4	6	15	6	4	0	0	0	35
Unione di Comuni Valmarecchia.....	2	3	10	6	7	1	0	1	30
Unione della Valconca.....	0	0	3	0	1	0	0	0	4

Fonte: StockView - Infocamere

Elaborazione: SIMET - Camera di commercio della Romagna - Forlì-Cesena e Rimini

TAB. AM.03.05.59 - Imprese attive per classe di addetti e territorio - C 28.3 - Fabbricazione di macchine per l'agricoltura e la silvicoltura  
Rimini - Situazione al 31/12/2017

	0 addetti	1 addetto	2 - 9 addetti	10 - 19 addetti	20 - 49 addetti	50 - 99 addetti	100 - 249 addetti	più di 250 addetti	Totale
Bellaria-Igea Marina.....	0	0	0	0	0	0	0	0	0
Cattolica.....	0	0	0	0	0	0	0	0	0
Coriano.....	0	0	0	0	0	0	0	0	0
Gemmano.....	0	0	0	0	0	0	0	0	0
Misano Adriatico.....	0	0	0	0	0	0	0	0	0
Mondaino.....	0	0	0	0	0	0	0	0	0
Montefiore Conca.....	0	0	0	0	0	0	0	0	0
Montegridolfo.....	0	0	0	0	0	0	0	0	0
Morciano di Romagna.....	0	0	1	0	0	0	0	0	1
Riccione.....	0	0	0	0	0	0	0	0	0
Rimini.....	0	1	0	0	0	0	0	0	1
Saludecio.....	0	0	0	0	0	0	0	0	0
San Clemente.....	0	0	0	0	0	0	0	0	0
San Giovanni in Marignano.....	0	0	1	0	0	0	0	0	1
Santarcangelo di Romagna.....	0	0	2	0	0	0	0	0	2
Verucchio.....	0	0	0	0	0	0	0	0	0
Casteldelci.....	0	0	0	0	0	0	0	0	0
Poggio Torriana.....	0	0	0	0	0	0	0	0	0
Maiolo.....	0	0	0	0	0	0	0	0	0
Montescudo-Monte Colombo.....	0	1	0	0	0	0	0	0	1
Novafeltria.....	0	0	0	0	0	0	0	0	0
Pennabilli.....	0	0	0	0	0	0	0	0	0
San Leo.....	0	0	0	0	0	0	0	0	0
Sant'Agata Feltria.....	0	0	0	0	0	0	0	0	0
Talamello.....	0	0	0	0	0	0	0	0	0
<b>Rimini.....</b>	<b>0</b>	<b>2</b>	<b>4</b>	<b>0</b>	<b>0</b>	<b>0</b>	<b>0</b>	<b>0</b>	<b>6</b>
Montagna.....	0	0	0	0	0	0	0	0	0
Collina.....	0	1	1	0	0	0	0	0	2
Pianura.....	0	1	3	0	0	0	0	0	4
Valmarecchia.....	0	0	0	0	0	0	0	0	0
Area del Basso Conca.....	0	0	1	0	0	0	0	0	1
Valconca.....	0	1	1	0	0	0	0	0	2
Grandi Centri.....	0	1	0	0	0	0	0	0	1
Comuni di Cintura.....	0	0	2	0	0	0	0	0	2
Comuni Marittimi.....	0	1	0	0	0	0	0	0	1
Unione di Comuni Valmarecchia.....	0	0	2	0	0	0	0	0	2
Unione della Valconca.....	0	1	1	0	0	0	0	0	2

Fonte: StockView - Infocamere

Elaborazione: SIMET - Camera di commercio della Romagna - Forlì-Cesena e Rimini

TAB. AM.03.05.60 - Imprese attive per classe di addetti e territorio - C 28.4 - Fabbricazione di macchine per la formatura dei metalli e di altre macchine utensili  
Rimini - Situazione al 31/12/2017

	0 addetti	1 addetto	2 - 9 addetti	10 - 19 addetti	20 - 49 addetti	50 - 99 addetti	100 - 249 addetti	più di 250 addetti	Totale
Bellaria-Igea Marina.....	0	1	0	0	0	0	0	0	1
Cattolica.....	0	0	0	0	0	0	0	1	1
Coriano.....	0	0	3	0	1	0	0	0	4
Gemmano.....	0	0	0	0	0	0	0	0	0
Misano Adriatico.....	0	0	1	0	0	0	0	0	1
Mondaino.....	0	0	0	0	0	0	0	0	0
Montefiore Conca.....	0	0	1	0	0	0	0	0	1
Montegridolfo.....	0	1	0	0	0	0	0	0	1
Morciano di Romagna.....	0	0	0	0	0	0	0	0	0
Riccione.....	0	1	0	0	0	0	0	0	1
Rimini.....	4	3	1	0	0	1	0	1	10
Saludecio.....	0	0	0	0	0	0	0	0	0
San Clemente.....	0	0	0	0	0	0	0	0	0
San Giovanni in Marignano.....	0	0	0	0	0	0	0	0	0
Santarcangelo di Romagna.....	0	2	0	0	0	0	0	0	2
Verucchio.....	0	1	2	2	0	0	1	0	6
Casteldelci.....	0	0	0	0	0	0	0	0	0
Poggio Torriana.....	1	0	1	1	0	1	0	0	4
Maiolo.....	0	0	0	0	0	0	0	0	0
Montescudo-Monte Colombo.....	0	0	0	0	0	0	0	0	0
Novafeltria.....	0	0	0	0	0	0	0	0	0
Pennabilli.....	0	0	0	0	0	0	0	0	0
San Leo.....	0	0	0	0	0	0	0	0	0
Sant'Agata Feltria.....	0	0	0	0	0	0	0	0	0
Talamello.....	0	0	0	0	0	0	0	0	0
<b>Rimini.....</b>	<b>5</b>	<b>9</b>	<b>9</b>	<b>3</b>	<b>1</b>	<b>2</b>	<b>1</b>	<b>2</b>	<b>32</b>
Montagna.....	0	0	0	0	0	0	0	0	0
Collina.....	1	2	7	3	1	1	1	0	16
Pianura.....	4	7	2	0	0	1	0	2	16
Valmarecchia.....	1	1	3	3	0	1	1	0	10
Area del Basso Conca.....	0	0	1	0	0	0	0	1	2
Valconca.....	0	1	1	0	0	0	0	0	2
Grandi Centri.....	4	3	1	0	0	1	0	1	10
Comuni di Cintura.....	0	4	3	0	1	0	0	0	8
Comuni Marittimi.....	4	5	2	0	0	1	0	2	14
Unione di Comuni Valmarecchia.....	1	3	3	3	0	1	1	0	12
Unione della Valconca.....	0	1	1	0	0	0	0	0	2

Fonte: StockView - Infocamere

Elaborazione: SIMET - Camera di commercio della Romagna - Forlì-Cesena e Rimini

TAB. AM.03.05.61 - Imprese attive per classe di addetti e territorio - C 28.9 - Fabbricazione di altre macchine per impieghi speciali  
Rimini - Situazione al 31/12/2017

	0 addetti	1 addetto	2 - 9 addetti	10 - 19 addetti	20 - 49 addetti	50 - 99 addetti	100 - 249 addetti	più di 250 addetti	Totale
Bellaria-Igea Marina.....	0	2	0	0	0	0	0	0	2
Cattolica.....	0	0	0	0	0	0	0	0	0
Coriano.....	0	0	2	1	0	0	0	0	3
Gemmano.....	0	0	0	0	0	0	0	0	0
Misano Adriatico.....	0	1	0	1	0	0	0	0	2
Mondaino.....	0	0	0	0	0	0	0	0	0
Montefiore Conca.....	0	0	1	0	0	0	0	0	1
Montegridolfo.....	0	0	0	0	0	0	0	0	0
Morciano di Romagna.....	0	0	0	0	0	0	0	0	0
Riccione.....	2	0	3	0	0	0	0	0	5
Rimini.....	0	3	6	2	0	0	0	0	11
Saludecio.....	0	0	0	0	0	0	0	0	0
San Clemente.....	0	1	0	0	0	0	0	0	1
San Giovanni in Marignano.....	0	1	0	1	0	0	1	0	3
Santarcangelo di Romagna.....	0	0	2	1	0	0	0	0	3
Verucchio.....	1	1	0	0	3	0	0	0	5
Casteldelci.....	0	0	0	0	0	0	0	0	0
Poggio Torriana.....	0	0	0	0	0	0	0	0	0
Maiolo.....	0	0	0	0	0	0	0	0	0
Montescudo-Monte Colombo.....	0	0	0	0	0	0	0	0	0
Novafeltria.....	0	0	0	0	0	0	0	0	0
Pennabilli.....	0	0	0	0	1	0	0	0	1
San Leo.....	0	0	0	0	0	0	0	0	0
Sant'Agata Feltria.....	0	0	1	0	0	0	0	0	1
Talamello.....	0	0	0	0	0	0	0	0	0
<b>Rimini.....</b>	<b>3</b>	<b>9</b>	<b>15</b>	<b>6</b>	<b>4</b>	<b>0</b>	<b>1</b>	<b>0</b>	<b>38</b>
Montagna.....	0	0	0	0	1	0	0	0	1
Collina.....	1	2	4	1	3	0	0	0	11
Pianura.....	2	7	11	5	0	0	1	0	26
Valmarecchia.....	1	1	1	0	4	0	0	0	7
Area del Basso Conca.....	0	2	0	2	0	0	1	0	5
Valconca.....	0	1	1	0	0	0	0	0	2
Grandi Centri.....	0	3	6	2	0	0	0	0	11
Comuni di Cintura.....	2	2	7	2	0	0	0	0	13
Comuni Marittimi.....	2	6	9	3	0	0	0	0	20
Unione di Comuni Valmarecchia.....	1	1	3	1	4	0	0	0	10
Unione della Valconca.....	0	1	1	0	0	0	0	0	2

Fonte: StockView - Infocamere

Elaborazione: SIMET - Camera di commercio della Romagna - Forlì-Cesena e Rimini



TAB. AM.03.05.62 - Imprese attive per classe di addetti e territorio - C 29.1 - Fabbricazione di autoveicoli  
Rimini - Situazione al 31/12/2017

	0 addetti	1 addetto	2 - 9 addetti	10 - 19 addetti	20 - 49 addetti	50 - 99 addetti	100 - 249 addetti	più di 250 addetti	Totale
Bellaria-Igea Marina.....	0	0	0	0	0	0	0	0	0
Cattolica.....	0	0	0	0	0	0	0	0	0
Coriano.....	0	0	0	0	0	0	0	0	0
Gemmano.....	0	0	0	0	0	0	0	0	0
Misano Adriatico.....	0	0	0	0	0	0	0	0	0
Mondaino.....	0	0	0	0	0	0	0	0	0
Montefiore Conca.....	0	0	0	0	0	0	0	0	0
Montegridolfo.....	0	0	0	0	0	0	0	0	0
Morciano di Romagna.....	0	0	0	0	0	0	0	0	0
Riccione.....	0	0	0	0	0	0	0	0	0
Rimini.....	0	0	0	0	0	0	0	0	0
Saludecio.....	0	0	0	0	0	0	0	0	0
San Clemente.....	0	0	0	0	0	0	0	0	0
San Giovanni in Marignano.....	0	0	0	0	0	0	0	0	0
Santarcangelo di Romagna.....	0	0	0	0	0	0	0	0	0
Verucchio.....	0	0	0	0	0	0	0	0	0
Casteldelci.....	0	0	0	0	0	0	0	0	0
Poggio Torriana.....	0	0	0	0	0	0	0	0	0
Maiolo.....	0	0	0	0	0	0	0	0	0
Montescudo-Monte Colombo.....	0	0	0	0	0	0	0	0	0
Novafeltria.....	0	0	0	0	0	0	0	0	0
Pennabilli.....	0	0	0	0	0	0	0	0	0
San Leo.....	0	1	0	0	0	0	0	0	1
Sant'Agata Feltria.....	0	0	0	0	0	0	0	0	0
Talamello.....	0	0	0	0	0	0	0	0	0
<b>Rimini.....</b>	<b>0</b>	<b>1</b>	<b>0</b>	<b>0</b>	<b>0</b>	<b>0</b>	<b>0</b>	<b>0</b>	<b>1</b>
Montagna.....	0	0	0	0	0	0	0	0	0
Collina.....	0	1	0	0	0	0	0	0	1
Pianura.....	0	0	0	0	0	0	0	0	0
Valmarecchia.....	0	1	0	0	0	0	0	0	1
Area del Basso Conca.....	0	0	0	0	0	0	0	0	0
Valconca.....	0	0	0	0	0	0	0	0	0
Grandi Centri.....	0	0	0	0	0	0	0	0	0
Comuni di Cintura.....	0	0	0	0	0	0	0	0	0
Comuni Marittimi.....	0	0	0	0	0	0	0	0	0
Unione di Comuni Valmarecchia.....	0	1	0	0	0	0	0	0	1
Unione della Valconca.....	0	0	0	0	0	0	0	0	0

Fonte: StockView - Infocamere

Elaborazione: SIMET - Camera di commercio della Romagna - Forlì-Cesena e Rimini

TAB. AM.03.05.63 - Imprese attive per classe di addetti e territorio - C 29.2 - Fabbricazione di carrozzerie per autoveicoli, rimorchi e semirimorchi  
Rimini - Situazione al 31/12/2017

	0 addetti	1 addetto	2 - 9 addetti	10 - 19 addetti	20 - 49 addetti	50 - 99 addetti	100 - 249 addetti	più di 250 addetti	Totale
Bellaria-Igea Marina.....	0	0	0	0	0	0	0	0	0
Cattolica.....	0	0	0	0	0	0	0	0	0
Coriano.....	0	0	0	0	0	0	0	0	0
Gemmano.....	0	0	0	0	0	0	0	0	0
Misano Adriatico.....	0	0	0	0	0	0	0	0	0
Mondaino.....	0	0	0	0	0	0	0	0	0
Montefiore Conca.....	0	0	0	0	0	0	0	0	0
Montegridolfo.....	0	0	0	0	0	0	0	0	0
Morciano di Romagna.....	0	0	0	0	0	0	0	0	0
Riccione.....	0	0	0	0	0	0	0	0	0
Rimini.....	0	1	0	0	0	0	0	0	1
Saludecio.....	0	0	0	0	0	0	0	0	0
San Clemente.....	0	0	0	0	0	0	0	0	0
San Giovanni in Marignano.....	0	0	0	1	0	0	0	0	1
Santarcangelo di Romagna.....	0	0	0	0	0	0	0	0	0
Verucchio.....	0	0	0	0	0	0	0	0	0
Casteldelci.....	0	0	0	0	0	0	0	0	0
Poggio Torriana.....	0	0	0	0	0	0	0	0	0
Maiolo.....	0	0	0	0	0	0	0	0	0
Montescudo-Monte Colombo.....	0	0	0	0	0	0	0	0	0
Novafeltria.....	0	0	0	0	0	0	0	0	0
Pennabilli.....	0	0	0	0	0	0	0	0	0
San Leo.....	0	0	0	0	0	0	0	0	0
Sant'Agata Feltria.....	0	0	0	0	0	0	0	0	0
Talamello.....	0	0	0	0	0	0	0	0	0
<b>Rimini.....</b>	<b>0</b>	<b>1</b>	<b>0</b>	<b>1</b>	<b>0</b>	<b>0</b>	<b>0</b>	<b>0</b>	<b>2</b>
Montagna.....	0	0	0	0	0	0	0	0	0
Collina.....	0	0	0	0	0	0	0	0	0
Pianura.....	0	1	0	1	0	0	0	0	2
Valmarecchia.....	0	0	0	0	0	0	0	0	0
Area del Basso Conca.....	0	0	0	1	0	0	0	0	1
Valconca.....	0	0	0	0	0	0	0	0	0
Grandi Centri.....	0	1	0	0	0	0	0	0	1
Comuni di Cintura.....	0	0	0	0	0	0	0	0	0
Comuni Marittimi.....	0	1	0	0	0	0	0	0	1
Unione di Comuni Valmarecchia.....	0	0	0	0	0	0	0	0	0
Unione della Valconca.....	0	0	0	0	0	0	0	0	0

Fonte: StockView - Infocamere

Elaborazione: SIMET - Camera di commercio della Romagna - Forlì-Cesena e Rimini

TAB. AM.03.05.64 - Imprese attive per classe di addetti e territorio - C 29.3 - Fabbricazione di parti ed accessori per autoveicoli e loro motori  
Rimini - Situazione al 31/12/2017

	0 addetti	1 addetto	2 - 9 addetti	10 - 19 addetti	20 - 49 addetti	50 - 99 addetti	100 - 249 addetti	più di 250 addetti	Totale
Bellaria-Igea Marina.....	0	0	0	0	0	0	0	0	0
Cattolica.....	0	0	0	0	0	0	0	0	0
Coriano.....	0	0	0	0	0	0	0	0	0
Gemmano.....	0	0	0	0	0	0	0	0	0
Misano Adriatico.....	0	0	0	0	0	0	0	0	0
Mondaino.....	0	0	0	1	0	0	0	0	1
Montefiore Conca.....	0	0	0	0	0	0	0	0	0
Montegridolfo.....	0	0	0	0	0	0	0	0	0
Morciano di Romagna.....	1	0	0	0	0	0	0	0	1
Riccione.....	0	0	0	0	0	0	0	0	0
Rimini.....	0	0	0	0	0	0	0	0	0
Saludecio.....	0	0	0	0	0	0	0	0	0
San Clemente.....	0	0	0	0	0	0	0	0	0
San Giovanni in Marignano.....	0	0	0	0	0	0	0	0	0
Santarcangelo di Romagna.....	0	0	1	0	0	0	0	0	1
Verucchio.....	0	0	0	0	0	0	0	0	0
Casteldelci.....	0	0	0	0	0	0	0	0	0
Poggio Torriana.....	0	0	0	0	0	0	0	0	0
Maiolo.....	0	0	0	0	0	0	0	0	0
Montescudo-Monte Colombo.....	0	0	0	0	0	0	0	0	0
Novafeltria.....	0	0	0	0	0	0	0	0	0
Pennabilli.....	0	0	0	0	0	0	0	0	0
San Leo.....	0	0	0	0	0	0	0	0	0
Sant'Agata Feltria.....	0	0	0	0	0	0	0	0	0
Talamello.....	0	0	0	0	0	0	0	0	0
<b>Rimini.....</b>	<b>1</b>	<b>0</b>	<b>1</b>	<b>1</b>	<b>0</b>	<b>0</b>	<b>0</b>	<b>0</b>	<b>3</b>
Montagna.....	0	0	0	0	0	0	0	0	0
Collina.....	1	0	0	1	0	0	0	0	2
Pianura.....	0	0	1	0	0	0	0	0	1
Valmarecchia.....	0	0	0	0	0	0	0	0	0
Area del Basso Conca.....	0	0	0	0	0	0	0	0	0
Valconca.....	1	0	0	1	0	0	0	0	2
Grandi Centri.....	0	0	0	0	0	0	0	0	0
Comuni di Cintura.....	0	0	1	0	0	0	0	0	1
Comuni Marittimi.....	0	0	0	0	0	0	0	0	0
Unione di Comuni Valmarecchia.....	0	0	1	0	0	0	0	0	1
Unione della Valconca.....	1	0	0	1	0	0	0	0	2

Fonte: StockView - Infocamere

Elaborazione: SIMET - Camera di commercio della Romagna - Forlì-Cesena e Rimini

TAB. AM.03.05.65 - Imprese attive per classe di addetti e territorio - C 30.1 - Costruzione di navi e imbarcazioni  
Rimini - Situazione al 31/12/2017

	0 addetti	1 addetto	2 - 9 addetti	10 - 19 addetti	20 - 49 addetti	50 - 99 addetti	100 - 249 addetti	più di 250 addetti	Totale
Bellaria-Igea Marina.....	0	3	1	1	0	0	0	0	5
Cattolica.....	0	1	4	0	1	0	0	2	8
Coriano.....	0	0	1	0	0	0	0	0	1
Gemmano.....	0	0	0	0	0	0	0	0	0
Misano Adriatico.....	0	0	0	0	2	0	0	0	2
Mondaino.....	0	0	0	0	0	0	0	0	0
Montefiore Conca.....	0	0	0	0	0	0	0	0	0
Montegridolfo.....	0	0	0	0	0	0	0	0	0
Morciano di Romagna.....	0	0	0	0	0	0	0	0	0
Riccione.....	0	2	0	0	0	0	0	0	2
Rimini.....	0	3	5	0	0	0	0	0	8
Saludecio.....	0	0	0	0	0	0	0	0	0
San Clemente.....	0	0	0	0	0	0	0	0	0
San Giovanni in Marignano.....	0	0	1	0	1	0	0	0	2
Santarcangelo di Romagna.....	0	0	1	0	0	0	0	0	1
Verucchio.....	0	0	0	0	0	0	0	0	0
Casteldelci.....	0	0	0	0	0	0	0	0	0
Poggio Torriana.....	0	0	1	0	0	0	0	0	1
Maiolo.....	0	0	0	0	0	0	0	0	0
Montescudo-Monte Colombo.....	0	0	1	0	0	0	0	0	1
Novafeltria.....	0	0	0	0	0	0	0	0	0
Pennabilli.....	0	0	0	0	0	0	0	0	0
San Leo.....	0	0	0	0	0	0	0	0	0
Sant'Agata Feltria.....	0	0	0	0	0	0	0	0	0
Talamello.....	0	0	0	0	0	0	0	0	0
<b>Rimini.....</b>	<b>0</b>	<b>9</b>	<b>15</b>	<b>1</b>	<b>4</b>	<b>0</b>	<b>0</b>	<b>2</b>	<b>31</b>
Montagna.....	0	0	0	0	0	0	0	0	0
Collina.....	0	0	3	0	0	0	0	0	3
Pianura.....	0	9	12	1	4	0	0	2	28
Valmarecchia.....	0	0	1	0	0	0	0	0	1
Area del Basso Conca.....	0	1	5	0	4	0	0	2	12
Valconca.....	0	0	1	0	0	0	0	0	1
Grandi Centri.....	0	3	5	0	0	0	0	0	8
Comuni di Cintura.....	0	5	3	1	0	0	0	0	9
Comuni Marittimi.....	0	9	10	1	3	0	0	2	25
Unione di Comuni Valmarecchia.....	0	0	2	0	0	0	0	0	2
Unione della Valconca.....	0	0	1	0	0	0	0	0	1

Fonte: StockView - Infocamere

Elaborazione: SIMET - Camera di commercio della Romagna - Forlì-Cesena e Rimini

TAB. AM.03.05.66 - Imprese attive per classe di addetti e territorio - C 30.9 - Fabbricazione di mezzi di trasporto nca

Rimini - Situazione al 31/12/2017

	0 addetti	1 addetto	2 - 9 addetti	10 - 19 addetti	20 - 49 addetti	50 - 99 addetti	100 - 249 addetti	più di 250 addetti	Totale
Bellaria-Igea Marina.....	0	1	0	0	0	0	0	0	1
Cattolica.....	0	0	0	0	0	0	0	0	0
Coriano.....	0	0	1	0	0	0	0	0	1
Gemmano.....	0	0	0	0	0	0	0	0	0
Misano Adriatico.....	0	0	0	0	0	0	0	0	0
Mondaino.....	0	0	0	0	0	0	0	0	0
Montefiore Conca.....	0	0	0	0	0	0	0	0	0
Montegridolfo.....	0	0	0	0	0	0	0	0	0
Morciano di Romagna.....	0	0	1	0	0	0	0	0	1
Riccione.....	0	0	0	0	1	0	0	0	1
Rimini.....	1	4	1	0	0	0	0	0	6
Saludecio.....	0	0	1	0	0	0	0	0	1
San Clemente.....	0	0	0	0	0	0	0	0	0
San Giovanni in Marignano.....	0	0	0	0	0	0	0	0	0
Santarcangelo di Romagna.....	0	0	0	0	0	0	0	0	0
Verucchio.....	0	0	0	0	0	0	0	0	0
Casteldelci.....	0	0	0	0	0	0	0	0	0
Poggio Torriana.....	0	0	0	0	0	0	0	0	0
Maiolo.....	0	0	0	0	0	0	0	0	0
Montescudo-Monte Colombo.....	0	0	0	0	0	0	0	0	0
Novafeltria.....	0	0	0	0	0	0	0	0	0
Pennabilli.....	0	0	0	0	0	0	0	0	0
San Leo.....	0	0	0	0	0	0	0	0	0
Sant'Agata Feltria.....	0	0	0	0	0	0	0	0	0
Talamello.....	0	0	0	0	0	0	0	0	0
<b>Rimini.....</b>	<b>1</b>	<b>5</b>	<b>4</b>	<b>0</b>	<b>1</b>	<b>0</b>	<b>0</b>	<b>0</b>	<b>11</b>
Montagna.....	0	0	0	0	0	0	0	0	0
Collina.....	0	0	3	0	0	0	0	0	3
Pianura.....	1	5	1	0	1	0	0	0	8
Valmarecchia.....	0	0	0	0	0	0	0	0	0
Area del Basso Conca.....	0	0	0	0	0	0	0	0	0
Valconca.....	0	0	2	0	0	0	0	0	2
Grandi Centri.....	1	4	1	0	0	0	0	0	6
Comuni di Cintura.....	0	1	1	0	1	0	0	0	3
Comuni Marittimi.....	1	5	1	0	1	0	0	0	8
Unione di Comuni Valmarecchia.....	0	0	0	0	0	0	0	0	0
Unione della Valconca.....	0	0	2	0	0	0	0	0	2

Fonte: StockView - Infocamere

Elaborazione: SIMET - Camera di commercio della Romagna - Forlì-Cesena e Rimini

TAB. AM.03.05.67 - Imprese attive per classe di addetti e territorio - C 32.1 - Fabbricazione di gioielleria, bigiotteria e articoli connessi; lavorazione delle pietre preziose  
Rimini - Situazione al 31/12/2017

	0 addetti	1 addetto	2 - 9 addetti	10 - 19 addetti	20 - 49 addetti	50 - 99 addetti	100 - 249 addetti	più di 250 addetti	Totale
Bellaria-Igea Marina.....	0	3	0	0	0	0	0	0	3
Cattolica.....	0	4	1	0	0	0	0	0	5
Coriano.....	2	0	0	0	0	0	0	0	2
Gemmano.....	0	0	1	0	0	0	0	0	1
Misano Adriatico.....	0	1	3	1	0	0	0	0	5
Mondaino.....	0	0	1	0	0	0	0	0	1
Montefiore Conca.....	0	0	0	0	0	0	0	0	0
Montegridolfo.....	0	0	0	0	0	0	0	0	0
Morciano di Romagna.....	0	2	0	0	0	0	0	0	2
Riccione.....	1	8	7	0	1	0	0	0	17
Rimini.....	0	23	5	0	0	0	0	0	28
Saludecio.....	0	0	0	0	0	0	0	0	0
San Clemente.....	0	0	0	0	0	0	0	0	0
San Giovanni in Marignano.....	0	5	2	1	0	0	0	0	8
Santarcangelo di Romagna.....	0	2	3	0	0	0	0	0	5
Verucchio.....	0	2	0	0	0	0	0	0	2
Casteldelci.....	0	0	0	0	0	0	0	0	0
Poggio Torriana.....	0	0	0	0	0	0	0	0	0
Maiolo.....	0	0	0	0	0	0	0	0	0
Montescudo-Monte Colombo.....	0	0	0	0	0	0	0	0	0
Novafeltria.....	0	0	0	0	0	0	0	0	0
Pennabilli.....	0	0	0	0	0	0	0	0	0
San Leo.....	0	0	0	0	0	0	0	0	0
Sant'Agata Feltria.....	0	0	0	0	0	0	0	0	0
Talamello.....	0	0	0	0	0	0	0	0	0
<b>Rimini.....</b>	<b>3</b>	<b>50</b>	<b>23</b>	<b>2</b>	<b>1</b>	<b>0</b>	<b>0</b>	<b>0</b>	<b>79</b>
Montagna.....	0	0	0	0	0	0	0	0	0
Collina.....	2	4	2	0	0	0	0	0	8
Pianura.....	1	46	21	2	1	0	0	0	71
Valmarecchia.....	0	2	0	0	0	0	0	0	2
Area del Basso Conca.....	0	10	6	2	0	0	0	0	18
Valconca.....	0	2	2	0	0	0	0	0	4
Grandi Centri.....	0	23	5	0	0	0	0	0	28
Comuni di Cintura.....	3	13	10	0	1	0	0	0	27
Comuni Marittimi.....	1	39	16	1	1	0	0	0	58
Unione di Comuni Valmarecchia.....	0	4	3	0	0	0	0	0	7
Unione della Valconca.....	0	2	2	0	0	0	0	0	4

Fonte: StockView - Infocamere

Elaborazione: SIMET - Camera di commercio della Romagna - Forlì-Cesena e Rimini

TAB. AM.03.05.68 - Imprese attive per classe di addetti e territorio - C 32.3 - Fabbricazione di articoli sportivi  
Rimini - Situazione al 31/12/2017

	0 addetti	1 addetto	2 - 9 addetti	10 - 19 addetti	20 - 49 addetti	50 - 99 addetti	100 - 249 addetti	più di 250 addetti	Totale
Bellaria-Igea Marina.....	0	0	0	0	0	0	0	0	0
Cattolica.....	0	0	0	0	0	0	0	0	0
Coriano.....	0	0	1	0	0	0	0	0	1
Gemmano.....	0	0	0	0	0	0	0	0	0
Misano Adriatico.....	0	0	0	0	0	0	0	0	0
Mondaino.....	0	0	0	0	0	0	0	0	0
Montefiore Conca.....	0	0	0	0	0	0	0	0	0
Montegridolfo.....	0	0	0	0	0	0	0	0	0
Morciano di Romagna.....	0	0	0	0	0	0	0	0	0
Riccione.....	0	2	0	0	0	0	0	0	2
Rimini.....	2	1	2	0	0	0	0	0	5
Saludecio.....	0	0	0	0	0	0	0	0	0
San Clemente.....	0	0	0	0	0	0	0	0	0
San Giovanni in Marignano.....	0	0	0	0	0	0	0	0	0
Santarcangelo di Romagna.....	0	0	0	0	0	0	0	0	0
Verucchio.....	1	1	0	0	0	0	0	0	2
Casteldelci.....	0	0	0	0	0	0	0	0	0
Poggio Torriana.....	0	0	0	0	0	0	0	0	0
Maiolo.....	0	0	0	0	0	0	0	0	0
Montescudo-Monte Colombo.....	0	0	0	0	0	0	0	0	0
Novafeltria.....	0	0	0	0	0	0	0	0	0
Pennabilli.....	0	0	0	0	0	0	0	0	0
San Leo.....	0	0	0	0	0	0	0	0	0
Sant'Agata Feltria.....	0	0	0	0	0	0	0	0	0
Talamello.....	0	0	0	0	0	0	0	0	0
<b>Rimini.....</b>	<b>3</b>	<b>4</b>	<b>3</b>	<b>0</b>	<b>0</b>	<b>0</b>	<b>0</b>	<b>0</b>	<b>10</b>
Montagna.....	0	0	0	0	0	0	0	0	0
Collina.....	1	1	1	0	0	0	0	0	3
Pianura.....	2	3	2	0	0	0	0	0	7
Valmarecchia.....	1	1	0	0	0	0	0	0	2
Area del Basso Conca.....	0	0	0	0	0	0	0	0	0
Valconca.....	0	0	0	0	0	0	0	0	0
Grandi Centri.....	2	1	2	0	0	0	0	0	5
Comuni di Cintura.....	0	2	1	0	0	0	0	0	3
Comuni Marittimi.....	2	3	2	0	0	0	0	0	7
Unione di Comuni Valmarecchia.....	1	1	0	0	0	0	0	0	2
Unione della Valconca.....	0	0	0	0	0	0	0	0	0

Fonte: StockView - Infocamere

Elaborazione: SIMET - Camera di commercio della Romagna - Forlì-Cesena e Rimini

TAB. AM.03.05.69 - Imprese attive per classe di addetti e territorio - C 32.4 - Fabbricazione di giochi e giocattoli  
Rimini - Situazione al 31/12/2017

	0 addetti	1 addetto	2 - 9 addetti	10 - 19 addetti	20 - 49 addetti	50 - 99 addetti	100 - 249 addetti	più di 250 addetti	Totale
Bellaria-Igea Marina.....	0	0	1	0	0	0	0	0	1
Cattolica.....	0	0	0	0	0	0	0	0	0
Coriano.....	0	0	0	0	0	0	1	0	1
Gemmano.....	0	0	0	0	0	0	0	0	0
Misano Adriatico.....	0	0	0	0	0	0	0	0	0
Mondaino.....	0	0	0	0	0	0	0	0	0
Montefiore Conca.....	0	0	0	0	0	0	0	0	0
Montegridolfo.....	0	0	0	0	0	0	0	0	0
Morciano di Romagna.....	0	0	0	0	0	0	0	0	0
Riccione.....	0	1	0	0	0	0	0	0	1
Rimini.....	2	0	0	0	1	0	0	0	3
Saludecio.....	0	0	0	0	0	0	0	0	0
San Clemente.....	0	0	0	0	0	0	0	0	0
San Giovanni in Marignano.....	0	0	0	0	0	0	0	0	0
Santarcangelo di Romagna.....	0	0	0	0	0	0	0	0	0
Verucchio.....	0	0	0	0	0	0	0	0	0
Casteldelci.....	0	0	0	0	0	0	0	0	0
Poggio Torriana.....	0	0	0	0	0	0	0	0	0
Maiolo.....	0	0	0	0	0	0	0	0	0
Montescudo-Monte Colombo.....	0	0	0	0	0	0	0	0	0
Novafeltria.....	0	0	0	0	0	0	0	0	0
Pennabilli.....	0	0	0	0	0	0	0	0	0
San Leo.....	0	0	0	0	0	0	0	0	0
Sant'Agata Feltria.....	0	0	0	0	0	0	0	0	0
Talamello.....	0	0	0	0	0	0	0	0	0
<b>Rimini.....</b>	<b>2</b>	<b>1</b>	<b>1</b>	<b>0</b>	<b>1</b>	<b>0</b>	<b>1</b>	<b>0</b>	<b>6</b>
Montagna.....	0	0	0	0	0	0	0	0	0
Collina.....	0	0	0	0	0	0	1	0	1
Pianura.....	2	1	1	0	1	0	0	0	5
Valmarecchia.....	0	0	0	0	0	0	0	0	0
Area del Basso Conca.....	0	0	0	0	0	0	0	0	0
Valconca.....	0	0	0	0	0	0	0	0	0
Grandi Centri.....	2	0	0	0	1	0	0	0	3
Comuni di Cintura.....	0	1	1	0	0	0	1	0	3
Comuni Marittimi.....	2	1	1	0	1	0	0	0	5
Unione di Comuni Valmarecchia.....	0	0	0	0	0	0	0	0	0
Unione della Valconca.....	0	0	0	0	0	0	0	0	0

Fonte: StockView - Infocamere

Elaborazione: SIMET - Camera di commercio della Romagna - Forlì-Cesena e Rimini



TAB. AM.03.05.70 - Imprese attive per classe di addetti e territorio - C 32.5 - Fabbricazione di strumenti e forniture mediche e dentistiche  
Rimini - Situazione al 31/12/2017

	0 addetti	1 addetto	2 - 9 addetti	10 - 19 addetti	20 - 49 addetti	50 - 99 addetti	100 - 249 addetti	più di 250 addetti	Totale
Bellaria-Igea Marina.....	0	1	1	0	0	0	0	0	2
Cattolica.....	1	10	4	0	0	0	0	0	15
Coriano.....	0	0	2	0	0	0	0	0	2
Gemmano.....	0	0	0	0	0	0	0	0	0
Misano Adriatico.....	0	2	0	0	0	0	0	0	2
Mondaino.....	0	0	0	0	0	0	0	0	0
Montefiore Conca.....	0	1	0	0	0	0	0	0	1
Montegridolfo.....	0	1	0	0	0	0	0	0	1
Morciano di Romagna.....	0	3	1	0	0	0	0	0	4
Riccione.....	1	5	5	0	0	0	0	0	11
Rimini.....	2	39	25	1	0	0	0	0	67
Saludecio.....	0	1	0	0	0	0	0	0	1
San Clemente.....	1	0	0	0	0	0	0	0	1
San Giovanni in Marignano.....	0	2	3	0	0	0	0	0	5
Santarcangelo di Romagna.....	0	5	3	0	0	0	0	0	8
Verucchio.....	0	1	0	0	0	0	0	0	1
Casteldelci.....	0	0	0	0	0	0	0	0	0
Poggio Torriana.....	0	0	0	0	0	0	0	0	0
Maiolo.....	0	0	0	0	0	0	0	0	0
Montescudo-Monte Colombo.....	0	0	0	0	0	0	0	0	0
Novafeltria.....	0	0	1	0	0	0	0	0	1
Pennabilli.....	0	0	0	0	0	0	0	0	0
San Leo.....	0	0	0	0	0	0	0	0	0
Sant'Agata Feltria.....	0	0	0	0	0	0	0	0	0
Talamello.....	0	0	0	0	0	0	0	0	0
<b>Rimini.....</b>	<b>5</b>	<b>71</b>	<b>45</b>	<b>1</b>	<b>0</b>	<b>0</b>	<b>0</b>	<b>0</b>	<b>122</b>
Montagna.....	0	0	0	0	0	0	0	0	0
Collina.....	1	7	4	0	0	0	0	0	12
Pianura.....	4	64	41	1	0	0	0	0	110
Valmarecchia.....	0	1	1	0	0	0	0	0	2
Area del Basso Conca.....	1	14	7	0	0	0	0	0	22
Valconca.....	1	6	1	0	0	0	0	0	8
Grandi Centri.....	2	39	25	1	0	0	0	0	67
Comuni di Cintura.....	1	11	11	0	0	0	0	0	23
Comuni Marittimi.....	4	57	35	1	0	0	0	0	97
Unione di Comuni Valmarecchia.....	0	6	4	0	0	0	0	0	10
Unione della Valconca.....	1	6	1	0	0	0	0	0	8

Fonte: StockView - Infocamere

Elaborazione: SIMET - Camera di commercio della Romagna - Forlì-Cesena e Rimini

TAB. AM.03.05.71 - Imprese attive per classe di addetti e territorio - C 32.9 - Industrie manifatturiere nca  
Rimini - Situazione al 31/12/2017

	0 addetti	1 addetto	2 - 9 addetti	10 - 19 addetti	20 - 49 addetti	50 - 99 addetti	100 - 249 addetti	più di 250 addetti	Totale
Bellaria-Igea Marina.....	0	0	0	0	0	0	0	0	0
Cattolica.....	0	2	1	0	0	0	0	0	3
Coriano.....	0	1	2	0	0	0	0	0	3
Gemmano.....	0	0	0	0	0	0	0	0	0
Misano Adriatico.....	0	1	0	0	0	0	0	0	1
Mondaino.....	0	0	0	0	0	0	0	0	0
Montefiore Conca.....	0	0	0	0	0	0	0	0	0
Montegridolfo.....	0	0	0	0	0	0	0	0	0
Morciano di Romagna.....	0	1	0	0	0	0	0	0	1
Riccione.....	0	1	2	1	0	0	0	0	4
Rimini.....	3	10	6	0	0	0	0	0	19
Saludecio.....	0	0	0	0	0	0	0	0	0
San Clemente.....	1	1	0	0	0	0	0	0	2
San Giovanni in Marignano.....	0	0	0	0	1	0	0	0	1
Santarcangelo di Romagna.....	0	1	0	1	0	0	0	0	2
Verucchio.....	1	2	0	0	0	0	0	0	3
Casteldelci.....	0	0	0	0	0	0	0	0	0
Poggio Torriana.....	0	1	1	0	0	0	0	0	2
Maiolo.....	0	0	0	0	0	0	0	0	0
Montescudo-Monte Colombo.....	0	0	0	0	0	0	0	0	0
Novafeltria.....	0	0	0	0	0	0	0	0	0
Pennabilli.....	0	0	0	0	0	0	0	0	0
San Leo.....	0	1	0	0	0	0	0	0	1
Sant'Agata Feltria.....	0	0	0	0	0	0	0	0	0
Talamello.....	0	0	0	0	0	0	0	0	0
<b>Rimini.....</b>	<b>5</b>	<b>22</b>	<b>12</b>	<b>2</b>	<b>1</b>	<b>0</b>	<b>0</b>	<b>0</b>	<b>42</b>
Montagna.....	0	0	0	0	0	0	0	0	0
Collina.....	2	7	3	0	0	0	0	0	12
Pianura.....	3	15	9	2	1	0	0	0	30
Valmarecchia.....	1	4	1	0	0	0	0	0	6
Area del Basso Conca.....	0	3	1	0	1	0	0	0	5
Valconca.....	1	2	0	0	0	0	0	0	3
Grandi Centri.....	3	10	6	0	0	0	0	0	19
Comuni di Cintura.....	0	3	4	2	0	0	0	0	9
Comuni Marittimi.....	3	14	9	1	0	0	0	0	27
Unione di Comuni Valmarecchia.....	1	5	1	1	0	0	0	0	8
Unione della Valconca.....	1	2	0	0	0	0	0	0	3

Fonte: StockView - Infocamere

Elaborazione: SIMET - Camera di commercio della Romagna - Forlì-Cesena e Rimini

TAB. AM.03.05.72 - Imprese attive per classe di addetti e territorio - C 33.1 - Riparazione e manutenzione di prodotti in metallo, macchine ed apparecchiature  
Rimini - Situazione al 31/12/2017

	0 addetti	1 addetto	2 - 9 addetti	10 - 19 addetti	20 - 49 addetti	50 - 99 addetti	100 - 249 addetti	più di 250 addetti	Totale
Bellaria-Igea Marina.....	2	3	0	1	0	0	0	0	6
Cattolica.....	1	2	0	0	0	0	0	0	3
Coriano.....	0	6	2	0	0	0	0	0	8
Gemmano.....	0	0	0	0	0	0	0	0	0
Misano Adriatico.....	1	2	1	1	0	0	0	0	5
Mondaino.....	0	0	0	0	0	0	0	0	0
Montefiore Conca.....	0	0	0	0	0	0	0	0	0
Montegridolfo.....	0	0	0	0	0	0	0	0	0
Morciano di Romagna.....	1	3	0	0	0	0	0	0	4
Riccione.....	1	8	3	1	0	0	0	0	13
Rimini.....	3	25	18	3	0	0	0	0	49
Saludecio.....	0	0	1	0	0	0	0	0	1
San Clemente.....	0	2	2	0	0	0	0	0	4
San Giovanni in Marignano.....	2	4	1	0	0	0	0	0	7
Santarcangelo di Romagna.....	1	3	4	1	0	0	0	0	9
Verucchio.....	0	1	4	0	0	0	0	0	5
Casteldelci.....	0	0	0	0	0	0	0	0	0
Poggio Torriana.....	0	1	1	0	0	0	0	0	2
Maiolo.....	0	0	0	0	0	0	0	0	0
Montescudo-Monte Colombo.....	1	0	1	1	0	0	0	0	3
Novafeltria.....	0	1	1	1	0	0	0	0	3
Pennabilli.....	0	0	1	0	0	0	0	0	1
San Leo.....	0	0	1	0	0	0	0	0	1
Sant'Agata Feltria.....	0	0	1	0	0	0	0	0	1
Talamello.....	0	0	0	0	0	0	0	0	0
<b>Rimini.....</b>	<b>13</b>	<b>61</b>	<b>42</b>	<b>9</b>	<b>0</b>	<b>0</b>	<b>0</b>	<b>0</b>	<b>125</b>
Montagna.....	0	0	1	0	0	0	0	0	1
Collina.....	2	14	14	2	0	0	0	0	32
Pianura.....	11	47	27	7	0	0	0	0	92
Valmarecchia.....	0	3	9	1	0	0	0	0	13
Area del Basso Conca.....	4	8	2	1	0	0	0	0	15
Valconca.....	2	5	4	1	0	0	0	0	12
Grandi Centri.....	3	25	18	3	0	0	0	0	49
Comuni di Cintura.....	4	20	9	3	0	0	0	0	36
Comuni Marittimi.....	8	40	22	6	0	0	0	0	76
Unione di Comuni Valmarecchia.....	1	6	13	2	0	0	0	0	22
Unione della Valconca.....	2	5	4	1	0	0	0	0	12

Fonte: StockView - Infocamere

Elaborazione: SIMET - Camera di commercio della Romagna - Forlì-Cesena e Rimini

TAB. AM.03.05.73 - Imprese attive per classe di addetti e territorio - C 33.2 - Installazione di macchine ed apparecchiature industriali  
Rimini - Situazione al 31/12/2017

	0 addetti	1 addetto	2 - 9 addetti	10 - 19 addetti	20 - 49 addetti	50 - 99 addetti	100 - 249 addetti	più di 250 addetti	Totale
Bellaria-Igea Marina.....	1	0	1	0	0	0	0	0	2
Cattolica.....	0	1	1	0	0	0	0	0	2
Coriano.....	0	1	0	0	0	0	0	0	1
Gemmano.....	0	0	0	0	0	0	0	0	0
Misano Adriatico.....	0	0	1	0	0	0	0	0	1
Mondaino.....	0	0	0	0	0	0	0	0	0
Montefiore Conca.....	0	0	0	0	0	0	0	0	0
Montegridolfo.....	0	0	0	0	0	0	0	0	0
Morciano di Romagna.....	0	0	0	0	0	0	0	0	0
Riccione.....	0	2	1	0	0	0	0	0	3
Rimini.....	0	6	5	1	0	0	0	0	12
Saludecio.....	0	2	0	0	0	0	0	0	2
San Clemente.....	0	1	0	1	0	0	0	0	2
San Giovanni in Marignano.....	0	0	0	0	0	0	0	0	0
Santarcangelo di Romagna.....	0	0	2	0	0	0	0	0	2
Verucchio.....	0	2	1	0	0	0	0	0	3
Casteldelci.....	0	0	0	0	0	0	0	0	0
Poggio Torriana.....	0	1	0	1	0	0	0	0	2
Maiolo.....	0	0	0	0	0	0	0	0	0
Montescudo-Monte Colombo.....	0	1	0	1	0	0	0	0	2
Novafeltria.....	0	1	1	0	0	0	0	0	2
Pennabilli.....	0	0	0	0	0	0	0	0	0
San Leo.....	0	0	1	0	0	0	0	0	1
Sant'Agata Feltria.....	0	0	0	0	0	0	0	0	0
Talamello.....	0	0	0	0	0	0	0	0	0
<b>Rimini.....</b>	<b>1</b>	<b>18</b>	<b>14</b>	<b>4</b>	<b>0</b>	<b>0</b>	<b>0</b>	<b>0</b>	<b>37</b>
Montagna.....	0	0	0	0	0	0	0	0	0
Collina.....	0	9	3	3	0	0	0	0	15
Pianura.....	1	9	11	1	0	0	0	0	22
Valmarecchia.....	0	4	3	1	0	0	0	0	8
Area del Basso Conca.....	0	1	2	0	0	0	0	0	3
Valconca.....	0	4	0	2	0	0	0	0	6
Grandi Centri.....	0	6	5	1	0	0	0	0	12
Comuni di Cintura.....	1	3	4	0	0	0	0	0	8
Comuni Marittimi.....	1	9	9	1	0	0	0	0	20
Unione di Comuni Valmarecchia.....	0	4	5	1	0	0	0	0	10
Unione della Valconca.....	0	4	0	2	0	0	0	0	6

Fonte: StockView - Infocamere

Elaborazione: SIMET - Camera di commercio della Romagna - Forlì-Cesena e Rimini

## Addetti alle imprese attive per classe di addetti

---

TAB. AM.04.01 - Addetti alle imprese attive per classe di addetti e divisione Ateco - C - Attività manifatturiere  
Rimini - Situazione al 31/12/2017

	0 addetti	1 addetto	2 - 9 addetti	10 - 19 addetti	20 - 49 addetti	50 - 99 addetti	100 - 249 addetti	più di 250 addetti	Totale
C 10 - Industrie alimentari.....	0	40	814	397	525	201	145	252	2.374
C 11 - Industria delle bevande.....	0	3	16	34	21	75	0	0	149
C 12 - Industria del tabacco.....	0	0	0	0	0	0	0	0	0
C 13 - Industrie tessili.....	0	28	89	70	44	0	0	0	231
C 14 - Confezione di articol. ....	0	111	372	260	168	61	275	906	2.153
C 15 - Fabbricazione di arti. ....	0	46	257	91	67	0	0	0	461
C 16 - Industria del legno e. ....	0	72	240	163	108	252	176	0	1.011
C 17 - Fabbricazione di cart. ....	0	1	31	14	29	55	0	0	130
C 18 - Stampa e riproduzione. ....	0	33	231	92	164	180	0	0	700
C 19 - Fabbricazione di coke. ....	0	0	0	0	0	0	0	0	0
C 20 - Fabbricazione di prod. ....	0	5	61	71	21	0	146	0	304
C 21 - Fabbricazione di prod. ....	0	1	3	12	0	0	182	0	198
C 22 - Fabbricazione di altr. ....	0	9	72	69	125	111	0	0	386
C 23 - Fabbricazione di altr. ....	0	37	189	174	105	60	0	386	951
C 24 - Metallurgia.....	0	1	11	95	21	0	402	0	530
C 25 - Fabbricazione di prod. ....	0	131	763	855	727	246	291	0	3.013
C 26 - Fabbricazione di comp. ....	0	25	91	79	145	109	0	0	449
C 27 - Fabbricazione di appa. ....	0	17	118	197	158	154	198	258	1.100
C 28 - Fabbricazione di macc. ....	0	35	336	373	603	240	457	2.051	4.095
C 29 - Fabbricazione di auto. ....	0	2	8	22	0	0	0	0	32
C 30 - Fabbricazione di altr. ....	0	14	93	10	118	0	0	1.317	1.552
C 31 - Fabbricazione di mobili.....	0	53	305	157	116	101	0	0	732
C 32 - Altre industrie manif. ....	0	157	272	80	89	62	122	0	782
C 33 - Riparazione, manutenz. ....	0	79	216	164	0	0	0	0	459
<b>C - Attività manifatturiere.....</b>	<b>0</b>	<b>900</b>	<b>4.588</b>	<b>3.479</b>	<b>3.354</b>	<b>1.907</b>	<b>2.394</b>	<b>5.170</b>	<b>21.792</b>

Fonte: StockView - Infocamere

Elaborazione: SIMET - Camera di commercio della Romagna - Forlì-Cesena e Rimini

TAB. AM.04.02 - Addetti alle imprese attive per classe di addetti e gruppo Ateco - C - Attività manifatturiere  
Rimini - Situazione al 31/12/2017

	0 addetti	1 addetto	2 - 9 addetti	10 - 19 addetti	20 - 49 addetti	50 - 99 addetti	100 - 249 addetti	più di 250 addetti	Totale
C 10.0 - Industrie alimentari.....	0	0	4	0	0	0	0	0	4
C 10.1 - Lavorazione e conse.. .....	0	6	44	37	32	0	145	0	264
C 10.2 - Lavorazione e conse.. .....	0	0	13	36	0	0	0	0	49
C 10.3 - Lavorazione e conse.. .....	0	3	15	20	35	64	0	0	137
C 10.4 - Produzione di oli e.. .....	0	3	60	0	0	0	0	0	63
C 10.5 - Industria lattiero-.. .....	0	1	19	0	0	0	0	0	20
C 10.6 - Lavorazione delle g.. .....	0	2	21	0	0	0	0	0	23
C 10.7 - Produzione di prodo.. .....	0	18	572	264	351	0	0	0	1.205
C 10.8 - Produzione di altri.. .....	0	7	66	26	61	137	0	252	549
C 10.9 - Produzione di prodo.. .....	0	0	0	14	46	0	0	0	60
C 11.0 - Industria delle bev.. .....	0	3	16	34	21	75	0	0	149
C 12.0 - Industria del tabacco.....	0	0	0	0	0	0	0	0	0
C 13.0 - Industrie tessili.....	0	0	0	0	0	0	0	0	0
C 13.1 - Preparazione e fila.. .....	0	1	0	38	0	0	0	0	39
C 13.2 - Tessitura.....	0	0	0	0	24	0	0	0	24
C 13.3 - Finissaggio dei tes.. .....	0	9	26	16	0	0	0	0	51
C 13.9 - Altre industrie tes.. .....	0	18	63	16	20	0	0	0	117
C 14.0 - Confezione di artic.. .....	0	0	0	0	0	0	0	0	0
C 14.1 - Confezione di artic.. .....	0	103	315	223	168	61	138	906	1.914
C 14.2 - Confezione di artic.. .....	0	4	33	0	0	0	0	0	37
C 14.3 - Fabbricazione di ar.. .....	0	4	24	37	0	0	137	0	202
C 15.0 - Fabbricazione di ar.. .....	0	0	0	0	0	0	0	0	0
C 15.1 - Preparazione e conc.. .....	0	24	139	40	46	0	0	0	249
C 15.2 - Fabbricazione di ca.. .....	0	22	118	51	21	0	0	0	212
C 16.0 - Industria del legno.. .....	0	0	0	0	0	0	0	0	0
C 16.1 - Taglio e piallatura.. .....	0	2	11	13	0	96	0	0	122
C 16.2 - Fabbricazione di pr.. .....	0	70	229	150	108	156	176	0	889
C 17.0 - Fabbricazione di ca.. .....	0	0	8	0	0	0	0	0	8
C 17.1 - Fabbricazione di pa.. .....	0	0	0	0	0	0	0	0	0
C 17.2 - Fabbricazione di ar.. .....	0	1	23	14	29	55	0	0	122
C 18.0 - Stampa e riproduzio.. .....	0	0	0	0	0	0	0	0	0
C 18.1 - Stampa e servizi co.. .....	0	31	231	92	164	180	0	0	698
C 18.2 - Riproduzione di sup.. .....	0	2	0	0	0	0	0	0	2
C 19.0 - Fabbricazione di co.. .....	0	0	0	0	0	0	0	0	0
C 19.1 - Fabbricazione di pr.. .....	0	0	0	0	0	0	0	0	0
C 19.2 - Fabbricazione di pr.. .....	0	0	0	0	0	0	0	0	0
C 20.0 - Fabbricazione di pr.. .....	0	0	0	0	0	0	0	0	0
C 20.1 - Fabbricazione di pr.. .....	0	1	8	0	0	0	0	0	9
C 20.2 - Fabbricazione di ag.. .....	0	0	0	0	0	0	0	0	0
C 20.3 - Fabbricazione di pi.. .....	0	1	19	10	0	0	0	0	30
C 20.4 - Fabbricazione di sa.. .....	0	2	21	16	0	0	0	0	39
C 20.5 - Fabbricazione di al.. .....	0	1	13	45	21	0	146	0	226
C 20.6 - Fabbricazione di fi.. .....	0	0	0	0	0	0	0	0	0
C 21.0 - Fabbricazione di pr.. .....	0	0	0	0	0	0	182	0	182
C 21.1 - Fabbricazione di pr.. .....	0	0	0	12	0	0	0	0	12
C 21.2 - Fabbricazione di me.. .....	0	1	3	0	0	0	0	0	4
C 22.0 - Fabbricazione di ar.. .....	0	0	8	0	0	0	0	0	8
C 22.1 - Fabbricazione di ar.. .....	0	1	9	0	69	0	0	0	79
C 22.2 - Fabbricazione di ar.. .....	0	8	55	69	56	111	0	0	299
C 23.0 - Fabbricazione di al.. .....	0	0	0	13	0	0	0	0	13
C 23.1 - Fabbricazione di ve.. .....	0	7	58	43	20	0	0	0	128
C 23.2 - Fabbricazione di pr.. .....	0	0	0	0	0	0	0	0	0
C 23.3 - Fabbricazione di ma.. .....	0	0	0	0	46	0	0	386	432
C 23.4 - Fabbricazione di al.. .....	0	13	8	19	0	0	0	0	40
C 23.5 - Produzione di cemen.. .....	0	2	6	10	0	0	0	0	18
C 23.6 - Fabbricazione di pr.. .....	0	4	33	35	0	60	0	0	132
C 23.7 - Taglio, modellatura.. .....	0	11	76	35	0	0	0	0	122
C 23.9 - Fabbricazione di pr.. .....	0	0	8	19	39	0	0	0	66
C 24.0 - Metallurgia.....	0	0	0	12	0	0	0	0	12
C 24.1 - Siderurgia.....	0	1	4	18	0	0	0	0	23
C 24.2 - Fabbricazione di tu.. .....	0	0	0	0	0	0	0	0	0

TAB. AM.04.02 - Addetti alle imprese attive per classe di addetti e gruppo Ateco - C - Attività manifatturiere  
Rimini - Situazione al 31/12/2017

	0 addetti	1 addetto	2 - 9 addetti	10 - 19 addetti	20 - 49 addetti	50 - 99 addetti	100 - 249 addetti	più di 250 addetti	Totale
C 24.3 - Fabbricazione di al.. .....	0	0	0	11	0	0	0	0	11
C 24.4 - Produzione di metal.. .....	0	0	0	0	0	0	0	0	0
C 24.5 - Fonderie.....	0	0	7	54	21	0	402	0	484
C 25.0 - Fabbricazione di pr.. .....	0	1	10	14	43	0	0	0	68
C 25.1 - Fabbricazione di el.. .....	0	46	269	225	266	0	291	0	1.097
C 25.2 - Fabbricazione di ci.. .....	0	0	3	0	0	0	0	0	3
C 25.3 - Fabbricazione di ge.. .....	0	0	0	0	0	0	0	0	0
C 25.4 - Fabbricazione di ar.. .....	0	1	0	0	0	0	0	0	1
C 25.5 - Fucinatura, imbutit.. .....	0	1	26	29	83	67	0	0	206
C 25.6 - Trattamento e rives.. .....	0	37	253	426	285	86	0	0	1.087
C 25.7 - Fabbricazione di ar.. .....	0	0	24	21	22	93	0	0	160
C 25.9 - Fabbricazione di al.. .....	0	45	178	140	28	0	0	0	391
C 26.0 - Fabbricazione di co.. .....	0	0	4	0	0	0	0	0	4
C 26.1 - Fabbricazione di co.. .....	0	11	41	51	81	59	0	0	243
C 26.2 - Fabbricazione di co.. .....	0	4	17	0	27	0	0	0	48
C 26.3 - Fabbricazione di ap.. .....	0	1	6	15	37	50	0	0	109
C 26.4 - Fabbricazione di pr.. .....	0	3	4	13	0	0	0	0	20
C 26.5 - Fabbricazione di st.. .....	0	3	0	0	0	0	0	0	3
C 26.6 - Fabbricazione di st.. .....	0	3	19	0	0	0	0	0	22
C 26.7 - Fabbricazione di st.. .....	0	0	0	0	0	0	0	0	0
C 26.8 - Fabbricazione di su.. .....	0	0	0	0	0	0	0	0	0
C 27.0 - Fabbricazione di ap.. .....	0	0	8	0	0	0	0	0	8
C 27.1 - Fabbricazione di mo.. .....	0	3	22	93	0	0	0	0	118
C 27.2 - Fabbricazione di ba.. .....	0	0	6	17	0	0	0	0	23
C 27.3 - Fabbricazione di ca.. .....	0	3	9	0	67	61	0	0	140
C 27.4 - Fabbricazione di ap.. .....	0	3	31	33	0	0	0	0	67
C 27.5 - Fabbricazione di ap.. .....	0	2	13	0	42	0	198	258	513
C 27.9 - Fabbricazione di al.. .....	0	6	29	54	49	93	0	0	231
C 28.0 - Fabbricazione di ma.. .....	0	1	4	0	0	0	0	0	5
C 28.1 - Fabbricazione di ma.. .....	0	3	32	16	0	0	0	0	51
C 28.2 - Fabbricazione di al.. .....	0	11	145	245	445	79	140	296	1.361
C 28.3 - Fabbricazione di ma.. .....	0	2	16	0	0	0	0	0	18
C 28.4 - Fabbricazione di ma.. .....	0	9	61	45	20	161	184	1.755	2.235
C 28.9 - Fabbricazione di al.. .....	0	9	78	67	138	0	133	0	425
C 29.0 - Fabbricazione di au.. .....	0	0	0	0	0	0	0	0	0
C 29.1 - Fabbricazione di au.. .....	0	1	0	0	0	0	0	0	1
C 29.2 - Fabbricazione di ca.. .....	0	1	0	11	0	0	0	0	12
C 29.3 - Fabbricazione di pa.. .....	0	0	8	11	0	0	0	0	19
C 30.0 - Fabbricazione di al.. .....	0	0	0	0	0	0	0	0	0
C 30.1 - Costruzione di navi.. .....	0	9	80	10	85	0	0	1.317	1.501
C 30.2 - Costruzione di loco.. .....	0	0	0	0	0	0	0	0	0
C 30.3 - Fabbricazione di ae.. .....	0	0	2	0	0	0	0	0	2
C 30.4 - Fabbricazione di ve.. .....	0	0	0	0	0	0	0	0	0
C 30.9 - Fabbricazione di me.. .....	0	5	11	0	33	0	0	0	49
C 31.0 - Fabbricazione di mo.. .....	0	53	305	157	116	101	0	0	732
C 32.0 - Altre industrie man.. .....	0	0	0	0	0	0	0	0	0
C 32.1 - Fabbricazione di gi.. .....	0	50	78	27	30	0	0	0	185
C 32.2 - Fabbricazione di st.. .....	0	9	0	14	0	62	0	0	85
C 32.3 - Fabbricazione di ar.. .....	0	4	8	0	0	0	0	0	12
C 32.4 - Fabbricazione di gi.. .....	0	1	3	0	22	0	122	0	148
C 32.5 - Fabbricazione di st.. .....	0	71	136	10	0	0	0	0	217
C 32.9 - Industrie manifattu.. .....	0	22	47	29	37	0	0	0	135
C 33.0 - Riparazione, manute.. .....	0	0	0	0	0	0	0	0	0
C 33.1 - Riparazione e manut.. .....	0	61	155	118	0	0	0	0	334
C 33.2 - Installazione di ma.. .....	0	18	61	46	0	0	0	0	125
<b>C - Attività manifatturiere.....</b>	<b>0</b>	<b>900</b>	<b>4.588</b>	<b>3.479</b>	<b>3.354</b>	<b>1.907</b>	<b>2.394</b>	<b>5.170</b>	<b>21.792</b>

Fonte: StockView - Infocamere

Elaborazione: SIMET - Camera di commercio della Romagna - Forlì-Cesena e Rimini



TAB. AM.04.03 - Addetti alle imprese attive per classe di addetti e territorio - C - Attività manifatturiere  
Rimini - Situazione al 31/12/2017

	0 addetti	1 addetto	2 - 9 addetti	10 - 19 addetti	20 - 49 addetti	50 - 99 addetti	100 - 249 addetti	più di 250 addetti	Totale
Bellaria-Igea Marina.....	0	40	177	43	130	0	0	0	390
Cattolica.....	0	53	251	72	120	0	138	1.573	2.207
Coriano.....	0	33	372	310	338	383	122	0	1.558
Gemmano.....	0	8	9	29	0	0	0	0	46
Misano Adriatico.....	0	34	154	192	160	86	0	0	626
Mondaino.....	0	6	22	24	32	62	0	0	146
Montefiore Conca.....	0	7	43	0	34	0	0	0	84
Montegridolfo.....	0	8	30	26	22	0	0	0	86
Morciano di Romagna.....	0	26	89	38	87	0	0	0	240
Riccione.....	0	97	392	293	253	55	146	0	1.236
Rimini.....	0	336	1.512	899	578	499	623	1.499	5.946
Saludecio.....	0	16	34	75	73	0	0	0	198
San Clemente.....	0	22	142	204	48	50	0	638	1.104
San Giovanni in Marignano.....	0	32	150	189	304	280	273	906	2.134
Santarcangelo di Romagna.....	0	57	436	419	295	153	260	0	1.620
Verucchio.....	0	34	138	235	258	70	284	296	1.315
Casteldelci.....	0	2	20	0	0	0	0	0	22
Poggio Torriana.....	0	22	182	181	184	149	168	0	886
Maiolo.....	0	3	5	0	0	0	0	0	8
Montescudo-Monte Colombo.....	0	13	53	51	30	59	0	0	206
Novafeltria.....	0	18	145	100	20	0	0	0	283
Pennabilli.....	0	9	59	16	41	0	182	0	307
San Leo.....	0	10	59	29	121	0	0	0	219
Sant'Agata Feltria.....	0	6	72	54	113	0	198	258	701
Talamello.....	0	8	42	0	113	61	0	0	224
<b>Rimini.....</b>	<b>0</b>	<b>900</b>	<b>4.588</b>	<b>3.479</b>	<b>3.354</b>	<b>1.907</b>	<b>2.394</b>	<b>5.170</b>	<b>21.792</b>
Montagna.....	0	11	79	16	41	0	182	0	329
Collina.....	0	240	1.437	1.356	1.473	834	772	1.192	7.304
Pianura.....	0	649	3.072	2.107	1.840	1.073	1.440	3.978	14.159
Valmarecchia.....	0	112	722	615	850	280	832	554	3.965
Area del Basso Conca.....	0	119	555	453	584	366	411	2.479	4.967
Valconca.....	0	106	422	447	326	171	0	638	2.110
Grandi Centri.....	0	336	1.512	899	578	499	623	1.499	5.946
Comuni di Cintura.....	0	227	1.377	1.065	1.016	591	528	0	4.804
Comuni Marittimi.....	0	560	2.486	1.499	1.241	640	907	3.072	10.405
Unione di Comuni Valmarecchia.....	0	169	1.158	1.034	1.145	433	1.092	554	5.585
Unione della Valconca.....	0	106	422	447	326	171	0	638	2.110

Fonte: StockView - Infocamere

Elaborazione: SIMET - Camera di commercio della Romagna - Forlì-Cesena e Rimini

TAB. AM.04.04.01 - Addetti alle imprese attive per classe di addetti e territorio - C 10 - Industrie alimentari  
Rimini - Situazione al 31/12/2017

	0 addetti	1 addetto	2 - 9 addetti	10 - 19 addetti	20 - 49 addetti	50 - 99 addetti	100 - 249 addetti	più di 250 addetti	Totale
Bellaria-Igea Marina.....	0	3	47	10	35	0	0	0	95
Cattolica.....	0	4	67	0	0	0	0	0	71
Coriano.....	0	2	57	0	24	131	0	0	214
Gemmano.....	0	1	0	0	0	0	0	0	1
Misano Adriatico.....	0	3	16	40	32	0	0	0	91
Mondaino.....	0	0	6	0	0	0	0	0	6
Montefiore Conca.....	0	0	16	0	34	0	0	0	50
Montegridolfo.....	0	1	6	0	0	0	0	0	7
Morciano di Romagna.....	0	1	15	18	32	0	0	0	66
Riccione.....	0	5	102	70	127	0	0	0	304
Rimini.....	0	11	259	155	86	0	145	0	656
Saludecio.....	0	0	5	17	0	0	0	0	22
San Clemente.....	0	0	36	13	48	0	0	252	349
San Giovanni in Marignano.....	0	1	8	48	0	0	0	0	57
Santarcangelo di Romagna.....	0	2	43	26	50	0	0	0	121
Verucchio.....	0	1	23	0	0	70	0	0	94
Casteldelci.....	0	0	5	0	0	0	0	0	5
Poggio Torriana.....	0	3	14	0	35	0	0	0	52
Maiolo.....	0	0	0	0	0	0	0	0	0
Montescudo-Monte Colombo.....	0	1	16	0	0	0	0	0	17
Novafeltria.....	0	0	34	0	0	0	0	0	34
Pennabilli.....	0	0	19	0	0	0	0	0	19
San Leo.....	0	0	9	0	22	0	0	0	31
Sant'Agata Feltria.....	0	1	6	0	0	0	0	0	7
Talamello.....	0	0	5	0	0	0	0	0	5
<b>Rimini.....</b>	<b>0</b>	<b>40</b>	<b>814</b>	<b>397</b>	<b>525</b>	<b>201</b>	<b>145</b>	<b>252</b>	<b>2.374</b>
Montagna.....	0	0	24	0	0	0	0	0	24
Collina.....	0	11	248	48	195	201	0	252	955
Pianura.....	0	29	542	349	330	0	145	0	1.395
Valmarecchia.....	0	5	115	0	57	70	0	0	247
Area del Basso Conca.....	0	8	91	88	32	0	0	0	219
Valconca.....	0	4	100	48	114	0	0	252	518
Grandi Centri.....	0	11	259	155	86	0	145	0	656
Comuni di Cintura.....	0	12	249	106	236	131	0	0	734
Comuni Marittimi.....	0	26	491	275	280	0	145	0	1.217
Unione di Comuni Valmarecchia.....	0	7	158	26	107	70	0	0	368
Unione della Valconca.....	0	4	100	48	114	0	0	252	518

Fonte: StockView - Infocamere

Elaborazione: SIMET - Camera di commercio della Romagna - Forlì-Cesena e Rimini

TAB. AM.04.04.02 - Addetti alle imprese attive per classe di addetti e territorio - C 11 - Industria delle bevande  
Rimini - Situazione al 31/12/2017

	0 addetti	1 addetto	2 - 9 addetti	10 - 19 addetti	20 - 49 addetti	50 - 99 addetti	100 - 249 addetti	più di 250 addetti	Totale
Bellaria-Igea Marina.....	0	0	0	0	0	0	0	0	0
Cattolica.....	0	0	0	0	0	0	0	0	0
Coriano.....	0	0	0	18	0	0	0	0	18
Gemmano.....	0	0	0	0	0	0	0	0	0
Misano Adriatico.....	0	0	0	0	0	0	0	0	0
Mondaino.....	0	0	0	0	0	0	0	0	0
Montefiore Conca.....	0	0	0	0	0	0	0	0	0
Montegridolfo.....	0	0	0	0	0	0	0	0	0
Morciano di Romagna.....	0	0	0	0	0	0	0	0	0
Riccione.....	0	0	0	0	0	0	0	0	0
Rimini.....	0	0	6	16	21	75	0	0	118
Saludecio.....	0	1	0	0	0	0	0	0	1
San Clemente.....	0	0	5	0	0	0	0	0	5
San Giovanni in Marignano.....	0	0	0	0	0	0	0	0	0
Santarcangelo di Romagna.....	0	1	0	0	0	0	0	0	1
Verucchio.....	0	1	5	0	0	0	0	0	6
Casteldelci.....	0	0	0	0	0	0	0	0	0
Poggio Torriana.....	0	0	0	0	0	0	0	0	0
Maiolo.....	0	0	0	0	0	0	0	0	0
Montescudo-Monte Colombo.....	0	0	0	0	0	0	0	0	0
Novafeltria.....	0	0	0	0	0	0	0	0	0
Pennabilli.....	0	0	0	0	0	0	0	0	0
San Leo.....	0	0	0	0	0	0	0	0	0
Sant'Agata Feltria.....	0	0	0	0	0	0	0	0	0
Talamello.....	0	0	0	0	0	0	0	0	0
<b>Rimini.....</b>	<b>0</b>	<b>3</b>	<b>16</b>	<b>34</b>	<b>21</b>	<b>75</b>	<b>0</b>	<b>0</b>	<b>149</b>
Montagna.....	0	0	0	0	0	0	0	0	0
Collina.....	0	2	10	18	0	0	0	0	30
Pianura.....	0	1	6	16	21	75	0	0	119
Valmarecchia.....	0	1	5	0	0	0	0	0	6
Area del Basso Conca.....	0	0	0	0	0	0	0	0	0
Valconca.....	0	1	5	0	0	0	0	0	6
Grandi Centri.....	0	0	6	16	21	75	0	0	118
Comuni di Cintura.....	0	1	0	18	0	0	0	0	19
Comuni Marittimi.....	0	0	6	16	21	75	0	0	118
Unione di Comuni Valmarecchia.....	0	2	5	0	0	0	0	0	7
Unione della Valconca.....	0	1	5	0	0	0	0	0	6

Fonte: StockView - Infocamere

Elaborazione: SIMET - Camera di commercio della Romagna - Forlì-Cesena e Rimini

TAB. AM.04.04.03 - Addetti alle imprese attive per classe di addetti e territorio - C 13 - Industrie tessili  
Rimini - Situazione al 31/12/2017

	0 addetti	1 addetto	2 - 9 addetti	10 - 19 addetti	20 - 49 addetti	50 - 99 addetti	100 - 249 addetti	più di 250 addetti	Totale
Bellaria-Igea Marina.....	0	3	0	0	0	0	0	0	3
Cattolica.....	0	4	3	0	0	0	0	0	7
Coriano.....	0	1	16	0	0	0	0	0	17
Gemmano.....	0	0	0	0	0	0	0	0	0
Misano Adriatico.....	0	1	3	0	0	0	0	0	4
Mondaino.....	0	1	0	0	0	0	0	0	1
Montefiore Conca.....	0	0	0	0	0	0	0	0	0
Montegridolfo.....	0	0	0	0	0	0	0	0	0
Morciano di Romagna.....	0	0	0	0	0	0	0	0	0
Riccione.....	0	2	3	19	0	0	0	0	24
Rimini.....	0	11	43	51	0	0	0	0	105
Saludecio.....	0	0	0	0	0	0	0	0	0
San Clemente.....	0	0	0	0	0	0	0	0	0
San Giovanni in Marignano.....	0	0	4	0	20	0	0	0	24
Santarcangelo di Romagna.....	0	2	8	0	0	0	0	0	10
Verucchio.....	0	0	0	0	0	0	0	0	0
Casteldelci.....	0	0	6	0	0	0	0	0	6
Poggio Torriana.....	0	0	3	0	24	0	0	0	27
Maiolo.....	0	0	0	0	0	0	0	0	0
Montescudo-Monte Colombo.....	0	1	0	0	0	0	0	0	1
Novafeltria.....	0	0	0	0	0	0	0	0	0
Pennabilli.....	0	0	0	0	0	0	0	0	0
San Leo.....	0	1	0	0	0	0	0	0	1
Sant'Agata Feltria.....	0	0	0	0	0	0	0	0	0
Talamello.....	0	1	0	0	0	0	0	0	1
<b>Rimini.....</b>	<b>0</b>	<b>28</b>	<b>89</b>	<b>70</b>	<b>44</b>	<b>0</b>	<b>0</b>	<b>0</b>	<b>231</b>
Montagna.....	0	0	6	0	0	0	0	0	6
Collina.....	0	5	19	0	24	0	0	0	48
Pianura.....	0	23	64	70	20	0	0	0	177
Valmarecchia.....	0	2	9	0	24	0	0	0	35
Area del Basso Conca.....	0	5	10	0	20	0	0	0	35
Valconca.....	0	2	0	0	0	0	0	0	2
Grandi Centri.....	0	11	43	51	0	0	0	0	105
Comuni di Cintura.....	0	8	27	19	0	0	0	0	54
Comuni Marittimi.....	0	21	52	70	0	0	0	0	143
Unione di Comuni Valmarecchia.....	0	4	17	0	24	0	0	0	45
Unione della Valconca.....	0	2	0	0	0	0	0	0	2

Fonte: StockView - Infocamere

Elaborazione: SIMET - Camera di commercio della Romagna - Forlì-Cesena e Rimini

TAB. AM.04.04.04 - Addetti alle imprese attive per classe di addetti e territorio - C 14 - Confezione di articoli di abbigliamento; confezione di articoli in pelle e pelliccia  
Rimini - Situazione al 31/12/2017

	0 addetti	1 addetto	2 - 9 addetti	10 - 19 addetti	20 - 49 addetti	50 - 99 addetti	100 - 249 addetti	più di 250 addetti	Totale
Bellaria-Igea Marina.....	0	3	18	0	0	0	0	0	21
Cattolica.....	0	10	21	21	0	0	138	0	190
Coriano.....	0	3	30	0	42	0	0	0	75
Gemmano.....	0	0	0	0	0	0	0	0	0
Misano Adriatico.....	0	3	2	10	0	0	0	0	15
Mondaino.....	0	1	0	0	0	0	0	0	1
Montefiore Conca.....	0	0	0	0	0	0	0	0	0
Montegridolfo.....	0	2	3	0	0	0	0	0	5
Morciano di Romagna.....	0	4	10	0	0	0	0	0	14
Riccione.....	0	13	20	15	26	0	0	0	74
Rimini.....	0	42	172	135	40	0	0	0	389
Saludecio.....	0	1	0	0	0	0	0	0	1
San Clemente.....	0	6	17	26	0	0	0	0	49
San Giovanni in Marignano.....	0	2	4	0	39	61	0	906	1.012
Santarcangelo di Romagna.....	0	8	30	0	0	0	137	0	175
Verucchio.....	0	2	6	13	0	0	0	0	21
Casteldelci.....	0	0	0	0	0	0	0	0	0
Poggio Torriana.....	0	0	15	0	0	0	0	0	15
Maiolo.....	0	0	0	0	0	0	0	0	0
Montescudo-Monte Colombo.....	0	3	5	0	0	0	0	0	8
Novafeltria.....	0	0	7	13	0	0	0	0	20
Pennabilli.....	0	4	10	16	0	0	0	0	30
San Leo.....	0	0	0	0	21	0	0	0	21
Sant'Agata Feltria.....	0	2	2	11	0	0	0	0	15
Talamello.....	0	2	0	0	0	0	0	0	2
<b>Rimini.....</b>	<b>0</b>	<b>111</b>	<b>372</b>	<b>260</b>	<b>168</b>	<b>61</b>	<b>275</b>	<b>906</b>	<b>2.153</b>
Montagna.....	0	4	10	16	0	0	0	0	30
Collina.....	0	26	95	63	63	0	0	0	247
Pianura.....	0	81	267	181	105	61	275	906	1.876
Valmarecchia.....	0	10	40	53	21	0	0	0	124
Area del Basso Conca.....	0	15	27	31	39	61	138	906	1.217
Valconca.....	0	17	35	26	0	0	0	0	78
Grandi Centri.....	0	42	172	135	40	0	0	0	389
Comuni di Cintura.....	0	27	98	15	68	0	137	0	345
Comuni Marittimi.....	0	71	233	181	66	0	138	0	689
Unione di Comuni Valmarecchia.....	0	18	70	53	21	0	137	0	299
Unione della Valconca.....	0	17	35	26	0	0	0	0	78

Fonte: StockView - Infocamere

Elaborazione: SIMET - Camera di commercio della Romagna - Forlì-Cesena e Rimini

TAB. AM.04.04.05 - Addetti alle imprese attive per classe di addetti e territorio - C 15 - Fabbricazione di articoli in pelle e simili  
Rimini - Situazione al 31/12/2017

	0 addetti	1 addetto	2 - 9 addetti	10 - 19 addetti	20 - 49 addetti	50 - 99 addetti	100 - 249 addetti	più di 250 addetti	Totale
Bellaria-Igea Marina.....	0	5	12	0	0	0	0	0	17
Cattolica.....	0	2	2	0	25	0	0	0	29
Coriano.....	0	2	30	17	21	0	0	0	70
Gemmano.....	0	1	6	0	0	0	0	0	7
Misano Adriatico.....	0	2	10	18	0	0	0	0	30
Mondaino.....	0	1	0	0	0	0	0	0	1
Montefiore Conca.....	0	0	0	0	0	0	0	0	0
Montegridolfo.....	0	0	0	0	0	0	0	0	0
Morciano di Romagna.....	0	0	2	0	0	0	0	0	2
Riccione.....	0	6	24	10	0	0	0	0	40
Rimini.....	0	12	79	23	21	0	0	0	135
Saludecio.....	0	3	6	0	0	0	0	0	9
San Clemente.....	0	1	5	0	0	0	0	0	6
San Giovanni in Marignano.....	0	0	0	0	0	0	0	0	0
Santarcangelo di Romagna.....	0	2	50	0	0	0	0	0	52
Verucchio.....	0	3	2	10	0	0	0	0	15
Casteldelci.....	0	0	0	0	0	0	0	0	0
Poggio Torriana.....	0	4	11	0	0	0	0	0	15
Maiolo.....	0	1	0	0	0	0	0	0	1
Montescudo-Monte Colombo.....	0	0	0	0	0	0	0	0	0
Novafeltria.....	0	0	18	13	0	0	0	0	31
Pennabilli.....	0	1	0	0	0	0	0	0	1
San Leo.....	0	0	0	0	0	0	0	0	0
Sant'Agata Feltria.....	0	0	0	0	0	0	0	0	0
Talamello.....	0	0	0	0	0	0	0	0	0
<b>Rimini.....</b>	<b>0</b>	<b>46</b>	<b>257</b>	<b>91</b>	<b>67</b>	<b>0</b>	<b>0</b>	<b>0</b>	<b>461</b>
Montagna.....	0	1	0	0	0	0	0	0	1
Collina.....	0	16	80	40	21	0	0	0	157
Pianura.....	0	29	177	51	46	0	0	0	303
Valmarecchia.....	0	9	31	23	0	0	0	0	63
Area del Basso Conca.....	0	4	12	18	25	0	0	0	59
Valconca.....	0	6	19	0	0	0	0	0	25
Grandi Centri.....	0	12	79	23	21	0	0	0	135
Comuni di Cintura.....	0	15	116	27	21	0	0	0	179
Comuni Marittimi.....	0	27	127	51	46	0	0	0	251
Unione di Comuni Valmarecchia.....	0	11	81	23	0	0	0	0	115
Unione della Valconca.....	0	6	19	0	0	0	0	0	25

Fonte: StockView - Infocamere

Elaborazione: SIMET - Camera di commercio della Romagna - Forlì-Cesena e Rimini

TAB. AM.04.04.06 - Addetti alle imprese attive per classe di addetti e territorio - C 16 - Industria del legno e dei prodotti in legno e sughero (esclusi i mobili); fabbricazione di articoli in paglia e materiali da intreccio  
Rimini - Situazione al 31/12/2017

	0 addetti	1 addetto	2 - 9 addetti	10 - 19 addetti	20 - 49 addetti	50 - 99 addetti	100 - 249 addetti	più di 250 addetti	Totale
Bellaria-Igea Marina.....	0	3	2	0	0	0	0	0	5
Cattolica.....	0	3	0	0	0	0	0	0	3
Coriano.....	0	2	32	25	0	252	0	0	311
Gemmano.....	0	0	0	0	0	0	0	0	0
Misano Adriatico.....	0	4	13	0	22	0	0	0	39
Mondaino.....	0	0	2	0	0	0	0	0	2
Montefiore Conca.....	0	0	0	0	0	0	0	0	0
Montegridolfo.....	0	0	14	0	0	0	0	0	14
Morciano di Romagna.....	0	1	5	0	35	0	0	0	41
Riccione.....	0	9	6	0	0	0	0	0	15
Rimini.....	0	24	35	0	20	0	176	0	255
Saludecio.....	0	2	10	0	0	0	0	0	12
San Clemente.....	0	0	20	26	0	0	0	0	46
San Giovanni in Marignano.....	0	2	10	0	0	0	0	0	12
Santarcangelo di Romagna.....	0	7	48	46	0	0	0	0	101
Verucchio.....	0	4	10	10	0	0	0	0	24
Casteldelci.....	0	1	0	0	0	0	0	0	1
Poggio Torriana.....	0	1	13	23	31	0	0	0	68
Maiolo.....	0	1	0	0	0	0	0	0	1
Montescudo-Monte Colombo.....	0	0	4	0	0	0	0	0	4
Novafeltria.....	0	5	0	33	0	0	0	0	38
Pennabilli.....	0	0	0	0	0	0	0	0	0
San Leo.....	0	0	10	0	0	0	0	0	10
Sant'Agata Feltria.....	0	1	2	0	0	0	0	0	3
Talamello.....	0	2	4	0	0	0	0	0	6
<b>Rimini.....</b>	<b>0</b>	<b>72</b>	<b>240</b>	<b>163</b>	<b>108</b>	<b>252</b>	<b>176</b>	<b>0</b>	<b>1.011</b>
Montagna.....	0	1	0	0	0	0	0	0	1
Collina.....	0	19	126	117	66	252	0	0	580
Pianura.....	0	52	114	46	42	0	176	0	430
Valmarecchia.....	0	15	39	66	31	0	0	0	151
Area del Basso Conca.....	0	9	23	0	22	0	0	0	54
Valconca.....	0	3	55	26	35	0	0	0	119
Grandi Centri.....	0	24	35	0	20	0	176	0	255
Comuni di Cintura.....	0	21	88	71	0	252	0	0	432
Comuni Marittimi.....	0	43	56	0	42	0	176	0	317
Unione di Comuni Valmarecchia.....	0	22	87	112	31	0	0	0	252
Unione della Valconca.....	0	3	55	26	35	0	0	0	119

Fonte: StockView - Infocamere

Elaborazione: SIMET - Camera di commercio della Romagna - Forlì-Cesena e Rimini

TAB. AM.04.04.07 - Addetti alle imprese attive per classe di addetti e territorio - C 17 - Fabbricazione di carta e di prodotti di carta  
Rimini - Situazione al 31/12/2017

	0 addetti	1 addetto	2 - 9 addetti	10 - 19 addetti	20 - 49 addetti	50 - 99 addetti	100 - 249 addetti	più di 250 addetti	Totale
Bellaria-Igea Marina.....	0	0	0	0	0	0	0	0	0
Cattolica.....	0	0	0	0	0	0	0	0	0
Coriano.....	0	0	0	0	0	0	0	0	0
Gemmano.....	0	0	0	0	0	0	0	0	0
Misano Adriatico.....	0	0	0	0	0	0	0	0	0
Mondaino.....	0	0	0	0	0	0	0	0	0
Montefiore Conca.....	0	0	0	0	0	0	0	0	0
Montegridolfo.....	0	0	0	0	0	0	0	0	0
Morciano di Romagna.....	0	0	2	0	0	0	0	0	2
Riccione.....	0	0	3	0	0	55	0	0	58
Rimini.....	0	0	0	0	0	0	0	0	0
Saludecio.....	0	0	0	14	0	0	0	0	14
San Clemente.....	0	1	6	0	0	0	0	0	7
San Giovanni in Marignano.....	0	0	0	0	0	0	0	0	0
Santarcangelo di Romagna.....	0	0	0	0	29	0	0	0	29
Verucchio.....	0	0	6	0	0	0	0	0	6
Casteldelci.....	0	0	0	0	0	0	0	0	0
Poggio Torriana.....	0	0	6	0	0	0	0	0	6
Maiolo.....	0	0	0	0	0	0	0	0	0
Montescudo-Monte Colombo.....	0	0	0	0	0	0	0	0	0
Novafeltria.....	0	0	0	0	0	0	0	0	0
Pennabilli.....	0	0	8	0	0	0	0	0	8
San Leo.....	0	0	0	0	0	0	0	0	0
Sant'Agata Feltria.....	0	0	0	0	0	0	0	0	0
Talamello.....	0	0	0	0	0	0	0	0	0
<b>Rimini.....</b>	<b>0</b>	<b>1</b>	<b>31</b>	<b>14</b>	<b>29</b>	<b>55</b>	<b>0</b>	<b>0</b>	<b>130</b>
Montagna.....	0	0	8	0	0	0	0	0	8
Collina.....	0	1	20	14	0	0	0	0	35
Pianura.....	0	0	3	0	29	55	0	0	87
Valmarecchia.....	0	0	20	0	0	0	0	0	20
Area del Basso Conca.....	0	0	0	0	0	0	0	0	0
Valconca.....	0	1	8	14	0	0	0	0	23
Grandi Centri.....	0	0	0	0	0	0	0	0	0
Comuni di Cintura.....	0	0	3	0	29	55	0	0	87
Comuni Marittimi.....	0	0	3	0	0	55	0	0	58
Unione di Comuni Valmarecchia.....	0	0	20	0	29	0	0	0	49
Unione della Valconca.....	0	1	8	14	0	0	0	0	23

Fonte: StockView - Infocamere

Elaborazione: SIMET - Camera di commercio della Romagna - Forlì-Cesena e Rimini



TAB. AM.04.04.08 - Addetti alle imprese attive per classe di addetti e territorio - C 18 - Stampa e riproduzione di supporti registrati  
Rimini - Situazione al 31/12/2017

	0 addetti	1 addetto	2 - 9 addetti	10 - 19 addetti	20 - 49 addetti	50 - 99 addetti	100 - 249 addetti	più di 250 addetti	Totale
Bellaria-Igea Marina.....	0	3	12	0	0	0	0	0	15
Cattolica.....	0	1	17	0	0	0	0	0	18
Coriano.....	0	0	4	0	31	0	0	0	35
Gemmano.....	0	1	0	0	0	0	0	0	1
Misano Adriatico.....	0	0	0	0	0	0	0	0	0
Mondaino.....	0	0	0	0	0	0	0	0	0
Montefiore Conca.....	0	0	0	0	0	0	0	0	0
Montegridolfo.....	0	0	0	0	0	0	0	0	0
Morciano di Romagna.....	0	2	13	0	20	0	0	0	35
Riccione.....	0	3	31	12	0	0	0	0	46
Rimini.....	0	14	103	35	26	180	0	0	358
Saludecio.....	0	1	0	0	0	0	0	0	1
San Clemente.....	0	1	0	0	0	0	0	0	1
San Giovanni in Marignano.....	0	0	7	0	0	0	0	0	7
Santarcangelo di Romagna.....	0	2	35	0	20	0	0	0	57
Verucchio.....	0	2	2	33	67	0	0	0	104
Casteldelci.....	0	0	0	0	0	0	0	0	0
Poggio Torriana.....	0	1	0	0	0	0	0	0	1
Maiolo.....	0	0	0	0	0	0	0	0	0
Montescudo-Monte Colombo.....	0	0	0	0	0	0	0	0	0
Novafeltria.....	0	2	7	12	0	0	0	0	21
Pennabilli.....	0	0	0	0	0	0	0	0	0
San Leo.....	0	0	0	0	0	0	0	0	0
Sant'Agata Feltria.....	0	0	0	0	0	0	0	0	0
Talamello.....	0	0	0	0	0	0	0	0	0
<b>Rimini.....</b>	<b>0</b>	<b>33</b>	<b>231</b>	<b>92</b>	<b>164</b>	<b>180</b>	<b>0</b>	<b>0</b>	<b>700</b>
Montagna.....	0	0	0	0	0	0	0	0	0
Collina.....	0	10	26	45	118	0	0	0	199
Pianura.....	0	23	205	47	46	180	0	0	501
Valmarecchia.....	0	5	9	45	67	0	0	0	126
Area del Basso Conca.....	0	1	24	0	0	0	0	0	25
Valconca.....	0	5	13	0	20	0	0	0	38
Grandi Centri.....	0	14	103	35	26	180	0	0	358
Comuni di Cintura.....	0	8	82	12	51	0	0	0	153
Comuni Marittimi.....	0	21	163	47	26	180	0	0	437
Unione di Comuni Valmarecchia.....	0	7	44	45	87	0	0	0	183
Unione della Valconca.....	0	5	13	0	20	0	0	0	38

Fonte: StockView - Infocamere

Elaborazione: SIMET - Camera di commercio della Romagna - Forlì-Cesena e Rimini

TAB. AM.04.04.09 - Addetti alle imprese attive per classe di addetti e territorio - C 20 - Fabbricazione di prodotti chimici

Rimini - Situazione al 31/12/2017

	0 addetti	1 addetto	2 - 9 addetti	10 - 19 addetti	20 - 49 addetti	50 - 99 addetti	100 - 249 addetti	più di 250 addetti	Totale
Bellaria-Igea Marina.....	0	0	10	0	0	0	0	0	10
Cattolica.....	0	0	0	0	0	0	0	0	0
Coriano.....	0	0	3	0	0	0	0	0	3
Gemmano.....	0	0	0	16	0	0	0	0	16
Misano Adriatico.....	0	1	6	16	0	0	0	0	23
Mondaino.....	0	0	0	0	0	0	0	0	0
Montefiore Conca.....	0	0	0	0	0	0	0	0	0
Montegridolfo.....	0	0	0	0	0	0	0	0	0
Morciano di Romagna.....	0	0	0	0	0	0	0	0	0
Riccione.....	0	2	17	0	0	0	146	0	165
Rimini.....	0	0	17	0	21	0	0	0	38
Saludecio.....	0	0	0	18	0	0	0	0	18
San Clemente.....	0	1	0	11	0	0	0	0	12
San Giovanni in Marignano.....	0	0	0	10	0	0	0	0	10
Santarcangelo di Romagna.....	0	0	6	0	0	0	0	0	6
Verucchio.....	0	0	0	0	0	0	0	0	0
Casteldelci.....	0	0	0	0	0	0	0	0	0
Poggio Torriana.....	0	1	0	0	0	0	0	0	1
Maiolo.....	0	0	0	0	0	0	0	0	0
Montescudo-Monte Colombo.....	0	0	0	0	0	0	0	0	0
Novafeltria.....	0	0	2	0	0	0	0	0	2
Pennabilli.....	0	0	0	0	0	0	0	0	0
San Leo.....	0	0	0	0	0	0	0	0	0
Sant'Agata Feltria.....	0	0	0	0	0	0	0	0	0
Talamello.....	0	0	0	0	0	0	0	0	0
<b>Rimini.....</b>	<b>0</b>	<b>5</b>	<b>61</b>	<b>71</b>	<b>21</b>	<b>0</b>	<b>146</b>	<b>0</b>	<b>304</b>
Montagna.....	0	0	0	0	0	0	0	0	0
Collina.....	0	2	5	45	0	0	0	0	52
Pianura.....	0	3	56	26	21	0	146	0	252
Valmarecchia.....	0	1	2	0	0	0	0	0	3
Area del Basso Conca.....	0	1	6	26	0	0	0	0	33
Valconca.....	0	1	0	45	0	0	0	0	46
Grandi Centri.....	0	0	17	0	21	0	0	0	38
Comuni di Cintura.....	0	2	36	0	0	0	146	0	184
Comuni Marittimi.....	0	3	50	16	21	0	146	0	236
Unione di Comuni Valmarecchia.....	0	1	8	0	0	0	0	0	9
Unione della Valconca.....	0	1	0	45	0	0	0	0	46

Fonte: StockView - Infocamere

Elaborazione: SIMET - Camera di commercio della Romagna - Forlì-Cesena e Rimini

TAB. AM.04.04.10 - Addetti alle imprese attive per classe di addetti e territorio - C 21 - Fabbricazione di prodotti farmaceutici di base e di preparati farmaceutici  
Rimini - Situazione al 31/12/2017

	0 addetti	1 addetto	2 - 9 addetti	10 - 19 addetti	20 - 49 addetti	50 - 99 addetti	100 - 249 addetti	più di 250 addetti	Totale
Bellaria-Igea Marina.....	0	0	0	0	0	0	0	0	0
Cattolica.....	0	0	0	0	0	0	0	0	0
Coriano.....	0	0	0	12	0	0	0	0	12
Gemmano.....	0	0	0	0	0	0	0	0	0
Misano Adriatico.....	0	0	0	0	0	0	0	0	0
Mondaino.....	0	0	0	0	0	0	0	0	0
Montefiore Conca.....	0	0	0	0	0	0	0	0	0
Montegridolfo.....	0	0	0	0	0	0	0	0	0
Morciano di Romagna.....	0	0	0	0	0	0	0	0	0
Riccione.....	0	0	0	0	0	0	0	0	0
Rimini.....	0	0	3	0	0	0	0	0	3
Saludecio.....	0	1	0	0	0	0	0	0	1
San Clemente.....	0	0	0	0	0	0	0	0	0
San Giovanni in Marignano.....	0	0	0	0	0	0	0	0	0
Santarcangelo di Romagna.....	0	0	0	0	0	0	0	0	0
Verucchio.....	0	0	0	0	0	0	0	0	0
Casteldelci.....	0	0	0	0	0	0	0	0	0
Poggio Torriana.....	0	0	0	0	0	0	0	0	0
Maiolo.....	0	0	0	0	0	0	0	0	0
Montescudo-Monte Colombo.....	0	0	0	0	0	0	0	0	0
Novafeltria.....	0	0	0	0	0	0	0	0	0
Pennabilli.....	0	0	0	0	0	0	182	0	182
San Leo.....	0	0	0	0	0	0	0	0	0
Sant'Agata Feltria.....	0	0	0	0	0	0	0	0	0
Talamello.....	0	0	0	0	0	0	0	0	0
<b>Rimini.....</b>	<b>0</b>	<b>1</b>	<b>3</b>	<b>12</b>	<b>0</b>	<b>0</b>	<b>182</b>	<b>0</b>	<b>198</b>
Montagna.....	0	0	0	0	0	0	182	0	182
Collina.....	0	1	0	12	0	0	0	0	13
Pianura.....	0	0	3	0	0	0	0	0	3
Valmarecchia.....	0	0	0	0	0	0	182	0	182
Area del Basso Conca.....	0	0	0	0	0	0	0	0	0
Valconca.....	0	1	0	0	0	0	0	0	1
Grandi Centri.....	0	0	3	0	0	0	0	0	3
Comuni di Cintura.....	0	0	0	12	0	0	0	0	12
Comuni Marittimi.....	0	0	3	0	0	0	0	0	3
Unione di Comuni Valmarecchia.....	0	0	0	0	0	0	182	0	182
Unione della Valconca.....	0	1	0	0	0	0	0	0	1

Fonte: StockView - Infocamere

Elaborazione: SIMET - Camera di commercio della Romagna - Forlì-Cesena e Rimini

TAB. AM.04.04.11 - Addetti alle imprese attive per classe di addetti e territorio - C 22 - Fabbricazione di articoli in gomma e materie plastiche  
Rimini - Situazione al 31/12/2017

	0 addetti	1 addetto	2 - 9 addetti	10 - 19 addetti	20 - 49 addetti	50 - 99 addetti	100 - 249 addetti	più di 250 addetti	Totale
Bellaria-Igea Marina.....	0	0	2	0	0	0	0	0	2
Cattolica.....	0	0	16	0	0	0	0	0	16
Coriano.....	0	1	0	0	26	0	0	0	27
Gemmano.....	0	0	0	13	0	0	0	0	13
Misano Adriatico.....	0	0	9	0	0	0	0	0	9
Mondaino.....	0	0	0	0	0	0	0	0	0
Montefiore Conca.....	0	0	0	0	0	0	0	0	0
Montegridolfo.....	0	0	0	0	0	0	0	0	0
Morciano di Romagna.....	0	0	0	0	0	0	0	0	0
Riccione.....	0	1	13	0	0	0	0	0	14
Rimini.....	0	2	11	0	0	52	0	0	65
Saludecio.....	0	0	0	12	0	0	0	0	12
San Clemente.....	0	0	5	0	0	0	0	0	5
San Giovanni in Marignano.....	0	1	4	0	0	59	0	0	64
Santarcangelo di Romagna.....	0	2	8	27	0	0	0	0	37
Verucchio.....	0	0	0	0	0	0	0	0	0
Casteldelci.....	0	0	0	0	0	0	0	0	0
Poggio Torriana.....	0	1	4	0	21	0	0	0	26
Maiolo.....	0	0	0	0	0	0	0	0	0
Montescudo-Monte Colombo.....	0	0	0	0	0	0	0	0	0
Novafeltria.....	0	0	0	0	0	0	0	0	0
Pennabilli.....	0	1	0	0	0	0	0	0	1
San Leo.....	0	0	0	0	78	0	0	0	78
Sant'Agata Feltria.....	0	0	0	17	0	0	0	0	17
Talamello.....	0	0	0	0	0	0	0	0	0
<b>Rimini.....</b>	<b>0</b>	<b>9</b>	<b>72</b>	<b>69</b>	<b>125</b>	<b>111</b>	<b>0</b>	<b>0</b>	<b>386</b>
Montagna.....	0	1	0	0	0	0	0	0	1
Collina.....	0	2	9	42	125	0	0	0	178
Pianura.....	0	6	63	27	0	111	0	0	207
Valmarecchia.....	0	2	4	17	99	0	0	0	122
Area del Basso Conca.....	0	1	29	0	0	59	0	0	89
Valconca.....	0	0	5	25	0	0	0	0	30
Grandi Centri.....	0	2	11	0	0	52	0	0	65
Comuni di Cintura.....	0	4	23	27	26	0	0	0	80
Comuni Marittimi.....	0	3	51	0	0	52	0	0	106
Unione di Comuni Valmarecchia.....	0	4	12	44	99	0	0	0	159
Unione della Valconca.....	0	0	5	25	0	0	0	0	30

Fonte: StockView - Infocamere

Elaborazione: SIMET - Camera di commercio della Romagna - Forlì-Cesena e Rimini

TAB. AM.04.04.12 - Addetti alle imprese attive per classe di addetti e territorio - C 23 - Fabbricazione di altri prodotti della lavorazione di minerali non metalliferi  
Rimini - Situazione al 31/12/2017

	0 addetti	1 addetto	2 - 9 addetti	10 - 19 addetti	20 - 49 addetti	50 - 99 addetti	100 - 249 addetti	più di 250 addetti	Totale
Bellaria-Igea Marina.....	0	2	12	13	0	0	0	0	27
Cattolica.....	0	1	13	0	0	0	0	0	14
Coriano.....	0	4	6	11	20	0	0	0	41
Gemmano.....	0	0	0	0	0	0	0	0	0
Misano Adriatico.....	0	1	17	0	0	0	0	0	18
Mondaino.....	0	0	0	0	0	0	0	0	0
Montefiore Conca.....	0	2	0	0	0	0	0	0	2
Montegridolfo.....	0	0	0	0	0	0	0	0	0
Morciano di Romagna.....	0	1	2	10	0	0	0	0	13
Riccione.....	0	3	18	10	0	0	0	0	31
Rimini.....	0	10	77	10	39	0	0	0	136
Saludecio.....	0	1	0	0	0	0	0	0	1
San Clemente.....	0	1	0	0	0	0	0	386	387
San Giovanni in Marignano.....	0	3	8	10	26	0	0	0	47
Santarcangelo di Romagna.....	0	2	19	50	20	60	0	0	151
Verucchio.....	0	0	2	31	0	0	0	0	33
Casteldelci.....	0	0	0	0	0	0	0	0	0
Poggio Torriana.....	0	1	9	10	0	0	0	0	20
Maiolo.....	0	0	0	0	0	0	0	0	0
Montescudo-Monte Colombo.....	0	2	0	0	0	0	0	0	2
Novafeltria.....	0	0	4	0	0	0	0	0	4
Pennabilli.....	0	2	0	0	0	0	0	0	2
San Leo.....	0	1	2	19	0	0	0	0	22
Sant'Agata Feltria.....	0	0	0	0	0	0	0	0	0
Talamello.....	0	0	0	0	0	0	0	0	0
<b>Rimini.....</b>	<b>0</b>	<b>37</b>	<b>189</b>	<b>174</b>	<b>105</b>	<b>60</b>	<b>0</b>	<b>386</b>	<b>951</b>
Montagna.....	0	2	0	0	0	0	0	0	2
Collina.....	0	13	25	81	20	0	0	386	525
Pianura.....	0	22	164	93	85	60	0	0	424
Valmarecchia.....	0	4	17	60	0	0	0	0	81
Area del Basso Conca.....	0	5	38	10	26	0	0	0	79
Valconca.....	0	7	2	10	0	0	0	386	405
Grandi Centri.....	0	10	77	10	39	0	0	0	136
Comuni di Cintura.....	0	11	55	84	40	60	0	0	250
Comuni Marittimi.....	0	17	137	33	39	0	0	0	226
Unione di Comuni Valmarecchia.....	0	6	36	110	20	60	0	0	232
Unione della Valconca.....	0	7	2	10	0	0	0	386	405

Fonte: StockView - Infocamere

Elaborazione: SIMET - Camera di commercio della Romagna - Forlì-Cesena e Rimini

TAB. AM.04.04.13 - Addetti alle imprese attive per classe di addetti e territorio - C 24 - Metallurgia  
Rimini - Situazione al 31/12/2017

	0 addetti	1 addetto	2 - 9 addetti	10 - 19 addetti	20 - 49 addetti	50 - 99 addetti	100 - 249 addetti	più di 250 addetti	Totale
Bellaria-Igea Marina.....	0	0	0	0	0	0	0	0	0
Cattolica.....	0	0	0	0	0	0	0	0	0
Coriano.....	0	0	11	15	21	0	0	0	47
Gemmano.....	0	0	0	0	0	0	0	0	0
Misano Adriatico.....	0	0	0	0	0	0	0	0	0
Mondaino.....	0	0	0	0	0	0	0	0	0
Montefiore Conca.....	0	0	0	0	0	0	0	0	0
Montegridolfo.....	0	0	0	0	0	0	0	0	0
Morciano di Romagna.....	0	0	0	0	0	0	0	0	0
Riccione.....	0	0	0	30	0	0	0	0	30
Rimini.....	0	1	0	21	0	0	302	0	324
Saludecio.....	0	0	0	0	0	0	0	0	0
San Clemente.....	0	0	0	29	0	0	0	0	29
San Giovanni in Marignano.....	0	0	0	0	0	0	0	0	0
Santarcangelo di Romagna.....	0	0	0	0	0	0	0	0	0
Verucchio.....	0	0	0	0	0	0	100	0	100
Casteldelci.....	0	0	0	0	0	0	0	0	0
Poggio Torriana.....	0	0	0	0	0	0	0	0	0
Maiolo.....	0	0	0	0	0	0	0	0	0
Montescudo-Monte Colombo.....	0	0	0	0	0	0	0	0	0
Novafeltria.....	0	0	0	0	0	0	0	0	0
Pennabilli.....	0	0	0	0	0	0	0	0	0
San Leo.....	0	0	0	0	0	0	0	0	0
Sant'Agata Feltria.....	0	0	0	0	0	0	0	0	0
Talamello.....	0	0	0	0	0	0	0	0	0
<b>Rimini.....</b>	<b>0</b>	<b>1</b>	<b>11</b>	<b>95</b>	<b>21</b>	<b>0</b>	<b>402</b>	<b>0</b>	<b>530</b>
Montagna.....	0	0	0	0	0	0	0	0	0
Collina.....	0	0	11	44	21	0	100	0	176
Pianura.....	0	1	0	51	0	0	302	0	354
Valmarecchia.....	0	0	0	0	0	0	100	0	100
Area del Basso Conca.....	0	0	0	0	0	0	0	0	0
Valconca.....	0	0	0	29	0	0	0	0	29
Grandi Centri.....	0	1	0	21	0	0	302	0	324
Comuni di Cintura.....	0	0	11	45	21	0	0	0	77
Comuni Marittimi.....	0	1	0	51	0	0	302	0	354
Unione di Comuni Valmarecchia.....	0	0	0	0	0	0	100	0	100
Unione della Valconca.....	0	0	0	29	0	0	0	0	29

Fonte: StockView - Infocamere

Elaborazione: SIMET - Camera di commercio della Romagna - Forlì-Cesena e Rimini

TAB. AM.04.04.14 - Addetti alle imprese attive per classe di addetti e territorio - C 25 - Fabbricazione di prodotti in metallo (esclusi macchinari e attrezzature)  
Rimini - Situazione al 31/12/2017

	0 addetti	1 addetto	2 - 9 addetti	10 - 19 addetti	20 - 49 addetti	50 - 99 addetti	100 - 249 addetti	più di 250 addetti	Totale
Bellaria-Igea Marina.....	0	1	19	0	69	0	0	0	89
Cattolica.....	0	2	19	28	48	0	0	0	97
Coriano.....	0	5	70	111	113	0	0	0	299
Gemmano.....	0	0	0	0	0	0	0	0	0
Misano Adriatico.....	0	6	13	27	64	86	0	0	196
Mondaino.....	0	1	6	13	0	0	0	0	20
Montefiore Conca.....	0	1	5	0	0	0	0	0	6
Montegridolfo.....	0	1	5	16	22	0	0	0	44
Morciano di Romagna.....	0	3	15	10	0	0	0	0	28
Riccione.....	0	10	40	64	0	0	0	0	114
Rimini.....	0	53	200	173	106	0	0	0	532
Saludecio.....	0	3	7	0	0	0	0	0	10
San Clemente.....	0	3	18	10	0	0	0	0	31
San Giovanni in Marignano.....	0	5	41	41	97	160	0	0	344
Santarcangelo di Romagna.....	0	9	87	151	48	0	123	0	418
Verucchio.....	0	7	31	87	94	0	0	0	219
Casteldelci.....	0	1	9	0	0	0	0	0	10
Poggio Torriana.....	0	4	34	85	0	0	168	0	291
Maiolo.....	0	1	5	0	0	0	0	0	6
Montescudo-Monte Colombo.....	0	2	14	11	0	0	0	0	27
Novafeltria.....	0	4	33	18	20	0	0	0	75
Pennabilli.....	0	0	14	0	0	0	0	0	14
San Leo.....	0	5	20	10	0	0	0	0	35
Sant'Agata Feltria.....	0	1	43	0	0	0	0	0	44
Talamello.....	0	3	15	0	46	0	0	0	64
<b>Rimini.....</b>	<b>0</b>	<b>131</b>	<b>763</b>	<b>855</b>	<b>727</b>	<b>246</b>	<b>291</b>	<b>0</b>	<b>3.013</b>
Montagna.....	0	1	23	0	0	0	0	0	24
Collina.....	0	44	321	371	295	0	168	0	1.199
Pianura.....	0	86	419	484	432	246	123	0	1.790
Valmarecchia.....	0	26	204	200	160	0	168	0	758
Area del Basso Conca.....	0	13	73	96	209	246	0	0	637
Valconca.....	0	14	70	60	22	0	0	0	166
Grandi Centri.....	0	53	200	173	106	0	0	0	532
Comuni di Cintura.....	0	25	216	326	230	0	123	0	920
Comuni Marittimi.....	0	72	291	292	287	86	0	0	1.028
Unione di Comuni Valmarecchia.....	0	35	291	351	208	0	291	0	1.176
Unione della Valconca.....	0	14	70	60	22	0	0	0	166

Fonte: StockView - Infocamere

Elaborazione: SIMET - Camera di commercio della Romagna - Forlì-Cesena e Rimini

TAB. AM.04.04.15 - Addetti alle imprese attive per classe di addetti e territorio - C 26 - Fabbricazione di computer e prodotti di elettronica e ottica; apparecchi elettromedicali, apparecchi di misurazione e di orologi  
Rimini - Situazione al 31/12/2017

	0 addetti	1 addetto	2 - 9 addetti	10 - 19 addetti	20 - 49 addetti	50 - 99 addetti	100 - 249 addetti	più di 250 addetti	Totale
Bellaria-Igea Marina.....	0	0	2	0	0	0	0	0	2
Cattolica.....	0	0	12	0	27	0	0	0	39
Coriano.....	0	2	0	0	0	0	0	0	2
Gemmano.....	0	4	0	0	0	0	0	0	4
Misano Adriatico.....	0	3	2	0	0	0	0	0	5
Mondaino.....	0	0	0	0	32	0	0	0	32
Montefiore Conca.....	0	0	0	0	0	0	0	0	0
Montegridolfo.....	0	1	0	0	0	0	0	0	1
Morciano di Romagna.....	0	1	0	0	0	0	0	0	1
Riccione.....	0	3	12	0	37	0	0	0	52
Rimini.....	0	4	35	18	0	50	0	0	107
Saludecio.....	0	0	0	14	49	0	0	0	63
San Clemente.....	0	0	12	0	0	0	0	0	12
San Giovanni in Marignano.....	0	0	2	13	0	0	0	0	15
Santarcangelo di Romagna.....	0	1	0	34	0	0	0	0	35
Verucchio.....	0	2	4	0	0	0	0	0	6
Casteldelci.....	0	0	0	0	0	0	0	0	0
Poggio Torriana.....	0	1	0	0	0	0	0	0	1
Maiolo.....	0	0	0	0	0	0	0	0	0
Montescudo-Monte Colombo.....	0	0	4	0	0	59	0	0	63
Novafeltria.....	0	2	6	0	0	0	0	0	8
Pennabilli.....	0	0	0	0	0	0	0	0	0
San Leo.....	0	1	0	0	0	0	0	0	1
Sant'Agata Feltria.....	0	0	0	0	0	0	0	0	0
Talamello.....	0	0	0	0	0	0	0	0	0
<b>Rimini.....</b>	<b>0</b>	<b>25</b>	<b>91</b>	<b>79</b>	<b>145</b>	<b>109</b>	<b>0</b>	<b>0</b>	<b>449</b>
Montagna.....	0	0	0	0	0	0	0	0	0
Collina.....	0	14	26	14	81	59	0	0	194
Pianura.....	0	11	65	65	64	50	0	0	255
Valmarecchia.....	0	6	10	0	0	0	0	0	16
Area del Basso Conca.....	0	3	16	13	27	0	0	0	59
Valconca.....	0	6	16	14	81	59	0	0	176
Grandi Centri.....	0	4	35	18	0	50	0	0	107
Comuni di Cintura.....	0	6	14	34	37	0	0	0	91
Comuni Marittimi.....	0	10	63	18	64	50	0	0	205
Unione di Comuni Valmarecchia.....	0	7	10	34	0	0	0	0	51
Unione della Valconca.....	0	6	16	14	81	59	0	0	176

Fonte: StockView - Infocamere

Elaborazione: SIMET - Camera di commercio della Romagna - Forlì-Cesena e Rimini



TAB. AM.04.04.16 - Addetti alle imprese attive per classe di addetti e territorio - C 27 - Fabbricazione di apparecchiature elettriche ed apparecchiature per uso domestico non elettriche  
Rimini - Situazione al 31/12/2017

	0 addetti	1 addetto	2 - 9 addetti	10 - 19 addetti	20 - 49 addetti	50 - 99 addetti	100 - 249 addetti	più di 250 addetti	Totale
Bellaria-Igea Marina.....	0	1	13	0	0	0	0	0	14
Cattolica.....	0	0	14	12	0	0	0	0	26
Coriano.....	0	0	15	12	0	0	0	0	27
Gemmano.....	0	0	0	0	0	0	0	0	0
Misano Adriatico.....	0	0	5	31	0	0	0	0	36
Mondaino.....	0	0	0	0	0	0	0	0	0
Montefiore Conca.....	0	2	9	0	0	0	0	0	11
Montegridolfo.....	0	0	0	0	0	0	0	0	0
Morciano di Romagna.....	0	3	0	0	0	0	0	0	3
Riccione.....	0	1	3	27	0	0	0	0	31
Rimini.....	0	7	22	67	42	0	0	0	138
Saludecio.....	0	0	0	0	24	0	0	0	24
San Clemente.....	0	1	0	48	0	0	0	0	49
San Giovanni in Marignano.....	0	0	0	0	0	0	0	0	0
Santarcangelo di Romagna.....	0	2	3	0	25	93	0	0	123
Verucchio.....	0	0	0	0	0	0	0	0	0
Casteldelci.....	0	0	0	0	0	0	0	0	0
Poggio Torriana.....	0	0	14	0	0	0	0	0	14
Maiolo.....	0	0	0	0	0	0	0	0	0
Montescudo-Monte Colombo.....	0	0	5	0	0	0	0	0	5
Novafeltria.....	0	0	13	0	0	0	0	0	13
Pennabilli.....	0	0	0	0	0	0	0	0	0
San Leo.....	0	0	0	0	0	0	0	0	0
Sant'Agata Feltria.....	0	0	0	0	0	0	198	258	456
Talamello.....	0	0	2	0	67	61	0	0	130
<b>Rimini.....</b>	<b>0</b>	<b>17</b>	<b>118</b>	<b>197</b>	<b>158</b>	<b>154</b>	<b>198</b>	<b>258</b>	<b>1.100</b>
Montagna.....	0	0	0	0	0	0	0	0	0
Collina.....	0	6	58	60	91	61	198	258	732
Pianura.....	0	11	60	137	67	93	0	0	368
Valmarecchia.....	0	0	29	0	67	61	198	258	613
Area del Basso Conca.....	0	0	19	43	0	0	0	0	62
Valconca.....	0	6	14	48	24	0	0	0	92
Grandi Centri.....	0	7	22	67	42	0	0	0	138
Comuni di Cintura.....	0	4	34	39	25	93	0	0	195
Comuni Marittimi.....	0	9	57	137	42	0	0	0	245
Unione di Comuni Valmarecchia.....	0	2	32	0	92	154	198	258	736
Unione della Valconca.....	0	6	14	48	24	0	0	0	92

Fonte: StockView - Infocamere

Elaborazione: SIMET - Camera di commercio della Romagna - Forlì-Cesena e Rimini

TAB. AM.04.04.17 - Addetti alle imprese attive per classe di addetti e territorio - C 28 - Fabbricazione di macchinari ed apparecchiature nca  
Rimini - Situazione al 31/12/2017

	0 addetti	1 addetto	2 - 9 addetti	10 - 19 addetti	20 - 49 addetti	50 - 99 addetti	100 - 249 addetti	più di 250 addetti	Totale
Bellaria-Igea Marina.....	0	5	0	0	26	0	0	0	31
Cattolica.....	0	2	8	11	0	0	0	256	277
Coriano.....	0	1	34	58	40	0	0	0	133
Gemmano.....	0	0	0	0	0	0	0	0	0
Misano Adriatico.....	0	1	12	24	0	0	0	0	37
Mondaino.....	0	0	4	0	0	0	0	0	4
Montefiore Conca.....	0	0	13	0	0	0	0	0	13
Montegridolfo.....	0	1	0	0	0	0	0	0	1
Morciano di Romagna.....	0	0	4	0	0	0	0	0	4
Riccione.....	0	2	23	15	0	0	0	0	40
Rimini.....	0	10	110	86	100	91	0	1.499	1.896
Saludecio.....	0	0	0	0	0	0	0	0	0
San Clemente.....	0	1	3	0	0	0	0	0	4
San Giovanni in Marignano.....	0	3	14	45	0	0	273	0	335
Santarcangelo di Romagna.....	0	3	33	22	83	0	0	0	141
Verucchio.....	0	3	20	51	97	0	184	296	651
Casteldelci.....	0	0	0	0	0	0	0	0	0
Poggio Torriana.....	0	0	19	35	73	149	0	0	276
Maiolo.....	0	0	0	0	0	0	0	0	0
Montescudo-Monte Colombo.....	0	1	0	0	30	0	0	0	31
Novafeltria.....	0	2	9	0	0	0	0	0	11
Pennabilli.....	0	0	5	0	41	0	0	0	46
San Leo.....	0	0	0	0	0	0	0	0	0
Sant'Agata Feltria.....	0	0	9	26	113	0	0	0	148
Talamello.....	0	0	16	0	0	0	0	0	16
<b>Rimini.....</b>	<b>0</b>	<b>35</b>	<b>336</b>	<b>373</b>	<b>603</b>	<b>240</b>	<b>457</b>	<b>2.051</b>	<b>4.095</b>
Montagna.....	0	0	5	0	41	0	0	0	46
Collina.....	0	9	131	170	353	149	184	296	1.292
Pianura.....	0	26	200	203	209	91	273	1.755	2.757
Valmarecchia.....	0	5	78	112	324	149	184	296	1.148
Area del Basso Conca.....	0	6	34	80	0	0	273	256	649
Valconca.....	0	3	24	0	30	0	0	0	57
Grandi Centri.....	0	10	110	86	100	91	0	1.499	1.896
Comuni di Cintura.....	0	11	90	95	149	0	0	0	345
Comuni Marittimi.....	0	20	153	136	126	91	0	1.755	2.281
Unione di Comuni Valmarecchia.....	0	8	111	134	407	149	184	296	1.289
Unione della Valconca.....	0	3	24	0	30	0	0	0	57

Fonte: StockView - Infocamere

Elaborazione: SIMET - Camera di commercio della Romagna - Forlì-Cesena e Rimini

TAB. AM.04.04.18 - Addetti alle imprese attive per classe di addetti e territorio - C 29 - Fabbricazione di autoveicoli, rimorchi e semirimorchi  
Rimini - Situazione al 31/12/2017

	0 addetti	1 addetto	2 - 9 addetti	10 - 19 addetti	20 - 49 addetti	50 - 99 addetti	100 - 249 addetti	più di 250 addetti	Totale
Bellaria-Igea Marina.....	0	0	0	0	0	0	0	0	0
Cattolica.....	0	0	0	0	0	0	0	0	0
Coriano.....	0	0	0	0	0	0	0	0	0
Gemmano.....	0	0	0	0	0	0	0	0	0
Misano Adriatico.....	0	0	0	0	0	0	0	0	0
Mondaino.....	0	0	0	11	0	0	0	0	11
Montefiore Conca.....	0	0	0	0	0	0	0	0	0
Montegridolfo.....	0	0	0	0	0	0	0	0	0
Morciano di Romagna.....	0	0	0	0	0	0	0	0	0
Riccione.....	0	0	0	0	0	0	0	0	0
Rimini.....	0	1	0	0	0	0	0	0	1
Saludecio.....	0	0	0	0	0	0	0	0	0
San Clemente.....	0	0	0	0	0	0	0	0	0
San Giovanni in Marignano.....	0	0	0	11	0	0	0	0	11
Santarcangelo di Romagna.....	0	0	8	0	0	0	0	0	8
Verucchio.....	0	0	0	0	0	0	0	0	0
Casteldelci.....	0	0	0	0	0	0	0	0	0
Poggio Torriana.....	0	0	0	0	0	0	0	0	0
Maiolo.....	0	0	0	0	0	0	0	0	0
Montescudo-Monte Colombo.....	0	0	0	0	0	0	0	0	0
Novafeltria.....	0	0	0	0	0	0	0	0	0
Pennabilli.....	0	0	0	0	0	0	0	0	0
San Leo.....	0	1	0	0	0	0	0	0	1
Sant'Agata Feltria.....	0	0	0	0	0	0	0	0	0
Talamello.....	0	0	0	0	0	0	0	0	0
<b>Rimini.....</b>	<b>0</b>	<b>2</b>	<b>8</b>	<b>22</b>	<b>0</b>	<b>0</b>	<b>0</b>	<b>0</b>	<b>32</b>
Montagna.....	0	0	0	0	0	0	0	0	0
Collina.....	0	1	0	11	0	0	0	0	12
Pianura.....	0	1	8	11	0	0	0	0	20
Valmarecchia.....	0	1	0	0	0	0	0	0	1
Area del Basso Conca.....	0	0	0	11	0	0	0	0	11
Valconca.....	0	0	0	11	0	0	0	0	11
Grandi Centri.....	0	1	0	0	0	0	0	0	1
Comuni di Cintura.....	0	0	8	0	0	0	0	0	8
Comuni Marittimi.....	0	1	0	0	0	0	0	0	1
Unione di Comuni Valmarecchia.....	0	1	8	0	0	0	0	0	9
Unione della Valconca.....	0	0	0	11	0	0	0	0	11

Fonte: StockView - Infocamere

Elaborazione: SIMET - Camera di commercio della Romagna - Forlì-Cesena e Rimini

TAB. AM.04.04.19 - Addetti alle imprese attive per classe di addetti e territorio - C 30 - Fabbricazione di altri mezzi di trasporto  
Rimini - Situazione al 31/12/2017

	0 addetti	1 addetto	2 - 9 addetti	10 - 19 addetti	20 - 49 addetti	50 - 99 addetti	100 - 249 addetti	più di 250 addetti	Totale
Bellaria-Igea Marina.....	0	4	4	10	0	0	0	0	18
Cattolica.....	0	1	25	0	20	0	0	1.317	1.363
Coriano.....	0	0	7	0	0	0	0	0	7
Gemmano.....	0	0	0	0	0	0	0	0	0
Misano Adriatico.....	0	0	0	0	42	0	0	0	42
Mondaino.....	0	0	0	0	0	0	0	0	0
Montefiore Conca.....	0	0	0	0	0	0	0	0	0
Montegridolfo.....	0	0	0	0	0	0	0	0	0
Morciano di Romagna.....	0	0	3	0	0	0	0	0	3
Riccione.....	0	2	2	0	33	0	0	0	37
Rimini.....	0	7	32	0	0	0	0	0	39
Saludecio.....	0	0	4	0	0	0	0	0	4
San Clemente.....	0	0	0	0	0	0	0	0	0
San Giovanni in Marignano.....	0	0	5	0	23	0	0	0	28
Santarcangelo di Romagna.....	0	0	2	0	0	0	0	0	2
Verucchio.....	0	0	0	0	0	0	0	0	0
Casteldelci.....	0	0	0	0	0	0	0	0	0
Poggio Torriana.....	0	0	6	0	0	0	0	0	6
Maiolo.....	0	0	0	0	0	0	0	0	0
Montescudo-Monte Colombo.....	0	0	3	0	0	0	0	0	3
Novafeltria.....	0	0	0	0	0	0	0	0	0
Pennabilli.....	0	0	0	0	0	0	0	0	0
San Leo.....	0	0	0	0	0	0	0	0	0
Sant'Agata Feltria.....	0	0	0	0	0	0	0	0	0
Talamello.....	0	0	0	0	0	0	0	0	0
<b>Rimini.....</b>	<b>0</b>	<b>14</b>	<b>93</b>	<b>10</b>	<b>118</b>	<b>0</b>	<b>0</b>	<b>1.317</b>	<b>1.552</b>
Montagna.....	0	0	0	0	0	0	0	0	0
Collina.....	0	0	23	0	0	0	0	0	23
Pianura.....	0	14	70	10	118	0	0	1.317	1.529
Valmarecchia.....	0	0	6	0	0	0	0	0	6
Area del Basso Conca.....	0	1	30	0	85	0	0	1.317	1.433
Valconca.....	0	0	10	0	0	0	0	0	10
Grandi Centri.....	0	7	32	0	0	0	0	0	39
Comuni di Cintura.....	0	6	15	10	33	0	0	0	64
Comuni Marittimi.....	0	14	63	10	95	0	0	1.317	1.499
Unione di Comuni Valmarecchia.....	0	0	8	0	0	0	0	0	8
Unione della Valconca.....	0	0	10	0	0	0	0	0	10

Fonte: StockView - Infocamere

Elaborazione: SIMET - Camera di commercio della Romagna - Forlì-Cesena e Rimini

TAB. AM.04.04.20 - Addetti alle imprese attive per classe di addetti e territorio - C 31 - Fabbricazione di mobili  
Rimini - Situazione al 31/12/2017

	0 addetti	1 addetto	2 - 9 addetti	10 - 19 addetti	20 - 49 addetti	50 - 99 addetti	100 - 249 addetti	più di 250 addetti	Totale
Bellaria-Igea Marina.....	0	0	17	0	0	0	0	0	17
Cattolica.....	0	3	7	0	0	0	0	0	10
Coriano.....	0	2	31	31	0	0	0	0	64
Gemmano.....	0	1	0	0	0	0	0	0	1
Misano Adriatico.....	0	3	18	0	0	0	0	0	21
Mondaino.....	0	1	2	0	0	0	0	0	3
Montefiore Conca.....	0	0	0	0	0	0	0	0	0
Montegridolfo.....	0	1	2	10	0	0	0	0	13
Morciano di Romagna.....	0	1	16	0	0	0	0	0	17
Riccione.....	0	7	28	0	0	0	0	0	35
Rimini.....	0	20	94	41	34	51	0	0	240
Saludecio.....	0	0	0	0	0	0	0	0	0
San Clemente.....	0	2	9	13	0	50	0	0	74
San Giovanni in Marignano.....	0	4	17	0	62	0	0	0	83
Santarcangelo di Romagna.....	0	2	14	34	20	0	0	0	70
Verucchio.....	0	0	15	0	0	0	0	0	15
Casteldelci.....	0	0	0	0	0	0	0	0	0
Poggio Torriana.....	0	2	22	17	0	0	0	0	41
Maiolo.....	0	0	0	0	0	0	0	0	0
Montescudo-Monte Colombo.....	0	2	0	11	0	0	0	0	13
Novafeltria.....	0	1	0	0	0	0	0	0	1
Pennabilli.....	0	1	0	0	0	0	0	0	1
San Leo.....	0	0	5	0	0	0	0	0	5
Sant'Agata Feltria.....	0	0	8	0	0	0	0	0	8
Talamello.....	0	0	0	0	0	0	0	0	0
<b>Rimini.....</b>	<b>0</b>	<b>53</b>	<b>305</b>	<b>157</b>	<b>116</b>	<b>101</b>	<b>0</b>	<b>0</b>	<b>732</b>
Montagna.....	0	1	0	0	0	0	0	0	1
Collina.....	0	13	110	82	0	50	0	0	255
Pianura.....	0	39	195	75	116	51	0	0	476
Valmarecchia.....	0	4	50	17	0	0	0	0	71
Area del Basso Conca.....	0	10	42	0	62	0	0	0	114
Valconca.....	0	8	29	34	0	50	0	0	121
Grandi Centri.....	0	20	94	41	34	51	0	0	240
Comuni di Cintura.....	0	11	90	65	20	0	0	0	186
Comuni Marittimi.....	0	33	164	41	34	51	0	0	323
Unione di Comuni Valmarecchia.....	0	6	64	51	20	0	0	0	141
Unione della Valconca.....	0	8	29	34	0	50	0	0	121

Fonte: StockView - Infocamere

Elaborazione: SIMET - Camera di commercio della Romagna - Forlì-Cesena e Rimini

TAB. AM.04.04.21 - Addetti alle imprese attive per classe di addetti e territorio - C 32 - Altre industrie manifatturiere  
Rimini - Situazione al 31/12/2017

	0 addetti	1 addetto	2 - 9 addetti	10 - 19 addetti	20 - 49 addetti	50 - 99 addetti	100 - 249 addetti	più di 250 addetti	Totale
Bellaria-Igea Marina.....	0	4	5	0	0	0	0	0	9
Cattolica.....	0	17	19	0	0	0	0	0	36
Coriano.....	0	1	17	0	0	0	122	0	140
Gemmano.....	0	0	3	0	0	0	0	0	3
Misano Adriatico.....	0	4	18	16	0	0	0	0	38
Mondaino.....	0	1	2	0	0	62	0	0	65
Montefiore Conca.....	0	2	0	0	0	0	0	0	2
Montegridolfo.....	0	1	0	0	0	0	0	0	1
Morciano di Romagna.....	0	6	2	0	0	0	0	0	8
Riccione.....	0	18	34	10	30	0	0	0	92
Rimini.....	0	76	125	10	22	0	0	0	233
Saludecio.....	0	1	0	0	0	0	0	0	1
San Clemente.....	0	1	0	14	0	0	0	0	15
San Giovanni in Marignano.....	0	7	18	11	37	0	0	0	73
Santarcangelo di Romagna.....	0	9	21	19	0	0	0	0	49
Verucchio.....	0	6	0	0	0	0	0	0	6
Casteldelci.....	0	0	0	0	0	0	0	0	0
Poggio Torriana.....	0	1	6	0	0	0	0	0	7
Maiolo.....	0	0	0	0	0	0	0	0	0
Montescudo-Monte Colombo.....	0	0	0	0	0	0	0	0	0
Novafeltria.....	0	0	2	0	0	0	0	0	2
Pennabilli.....	0	0	0	0	0	0	0	0	0
San Leo.....	0	1	0	0	0	0	0	0	1
Sant'Agata Feltria.....	0	1	0	0	0	0	0	0	1
Talamello.....	0	0	0	0	0	0	0	0	0
<b>Rimini.....</b>	<b>0</b>	<b>157</b>	<b>272</b>	<b>80</b>	<b>89</b>	<b>62</b>	<b>122</b>	<b>0</b>	<b>782</b>
Montagna.....	0	0	0	0	0	0	0	0	0
Collina.....	0	22	32	14	0	62	122	0	252
Pianura.....	0	135	240	66	89	0	0	0	530
Valmarecchia.....	0	9	8	0	0	0	0	0	17
Area del Basso Conca.....	0	28	55	27	37	0	0	0	147
Valconca.....	0	12	7	14	0	62	0	0	95
Grandi Centri.....	0	76	125	10	22	0	0	0	233
Comuni di Cintura.....	0	32	77	29	30	0	122	0	290
Comuni Marittimi.....	0	119	201	36	52	0	0	0	408
Unione di Comuni Valmarecchia.....	0	18	29	19	0	0	0	0	66
Unione della Valconca.....	0	12	7	14	0	62	0	0	95

Fonte: StockView - Infocamere

Elaborazione: SIMET - Camera di commercio della Romagna - Forlì-Cesena e Rimini

TAB. AM.04.04.22 - Addetti alle imprese attive per classe di addetti e territorio - C 33 - Riparazione, manutenzione ed installazione di macchine ed apparecchiature  
Rimini - Situazione al 31/12/2017

	0 addetti	1 addetto	2 - 9 addetti	10 - 19 addetti	20 - 49 addetti	50 - 99 addetti	100 - 249 addetti	più di 250 addetti	Totale
Bellaria-Igea Marina.....	0	3	2	10	0	0	0	0	15
Cattolica.....	0	3	8	0	0	0	0	0	11
Coriano.....	0	7	9	0	0	0	0	0	16
Gemmano.....	0	0	0	0	0	0	0	0	0
Misano Adriatico.....	0	2	10	10	0	0	0	0	22
Mondaino.....	0	0	0	0	0	0	0	0	0
Montefiore Conca.....	0	0	0	0	0	0	0	0	0
Montegridolfo.....	0	0	0	0	0	0	0	0	0
Morciano di Romagna.....	0	3	0	0	0	0	0	0	3
Riccione.....	0	10	13	11	0	0	0	0	34
Rimini.....	0	31	89	58	0	0	0	0	178
Saludecio.....	0	2	2	0	0	0	0	0	4
San Clemente.....	0	3	6	14	0	0	0	0	23
San Giovanni in Marignano.....	0	4	8	0	0	0	0	0	12
Santarcangelo di Romagna.....	0	3	21	10	0	0	0	0	34
Verucchio.....	0	3	12	0	0	0	0	0	15
Casteldelci.....	0	0	0	0	0	0	0	0	0
Poggio Torriana.....	0	2	6	11	0	0	0	0	19
Maiolo.....	0	0	0	0	0	0	0	0	0
Montescudo-Monte Colombo.....	0	1	2	29	0	0	0	0	32
Novafeltria.....	0	2	10	11	0	0	0	0	23
Pennabilli.....	0	0	3	0	0	0	0	0	3
San Leo.....	0	0	13	0	0	0	0	0	13
Sant'Agata Feltria.....	0	0	2	0	0	0	0	0	2
Talamello.....	0	0	0	0	0	0	0	0	0
<b>Rimini.....</b>	<b>0</b>	<b>79</b>	<b>216</b>	<b>164</b>	<b>0</b>	<b>0</b>	<b>0</b>	<b>0</b>	<b>459</b>
Montagna.....	0	0	3	0	0	0	0	0	3
Collina.....	0	23	62	65	0	0	0	0	150
Pianura.....	0	56	151	99	0	0	0	0	306
Valmarecchia.....	0	7	46	22	0	0	0	0	75
Area del Basso Conca.....	0	9	26	10	0	0	0	0	45
Valconca.....	0	9	10	43	0	0	0	0	62
Grandi Centri.....	0	31	89	58	0	0	0	0	178
Comuni di Cintura.....	0	23	45	31	0	0	0	0	99
Comuni Marittimi.....	0	49	122	89	0	0	0	0	260
Unione di Comuni Valmarecchia.....	0	10	67	32	0	0	0	0	109
Unione della Valconca.....	0	9	10	43	0	0	0	0	62

Fonte: StockView - Infocamere

Elaborazione: SIMET - Camera di commercio della Romagna - Forlì-Cesena e Rimini

TAB. AM.04.05.01 - Addetti alle imprese attive per classe di addetti e territorio - C 10.1 - Lavorazione e conservazione di carne e produzione di prodotti a base di carne  
Rimini - Situazione al 31/12/2017

	0 addetti	1 addetto	2 - 9 addetti	10 - 19 addetti	20 - 49 addetti	50 - 99 addetti	100 - 249 addetti	più di 250 addetti	Totale
Bellaria-Igea Marina.....	0	0	0	0	0	0	0	0	0
Cattolica.....	0	2	0	0	0	0	0	0	2
Coriano.....	0	0	2	0	0	0	0	0	2
Gemmano.....	0	0	0	0	0	0	0	0	0
Misano Adriatico.....	0	1	16	11	0	0	0	0	28
Mondaino.....	0	0	0	0	0	0	0	0	0
Montefiore Conca.....	0	0	8	0	0	0	0	0	8
Montegridolfo.....	0	0	0	0	0	0	0	0	0
Morciano di Romagna.....	0	0	0	0	32	0	0	0	32
Riccione.....	0	1	2	0	0	0	0	0	3
Rimini.....	0	1	0	14	0	0	145	0	160
Saludecio.....	0	0	0	0	0	0	0	0	0
San Clemente.....	0	0	9	0	0	0	0	0	9
San Giovanni in Marignano.....	0	0	0	0	0	0	0	0	0
Santarcangelo di Romagna.....	0	0	0	12	0	0	0	0	12
Verucchio.....	0	0	0	0	0	0	0	0	0
Casteldelci.....	0	0	0	0	0	0	0	0	0
Poggio Torriana.....	0	0	0	0	0	0	0	0	0
Maiolo.....	0	0	0	0	0	0	0	0	0
Montescudo-Monte Colombo.....	0	0	0	0	0	0	0	0	0
Novafeltria.....	0	0	5	0	0	0	0	0	5
Pennabilli.....	0	0	0	0	0	0	0	0	0
San Leo.....	0	0	0	0	0	0	0	0	0
Sant'Agata Feltria.....	0	1	0	0	0	0	0	0	1
Talamello.....	0	0	2	0	0	0	0	0	2
<b>Rimini.....</b>	<b>0</b>	<b>6</b>	<b>44</b>	<b>37</b>	<b>32</b>	<b>0</b>	<b>145</b>	<b>0</b>	<b>264</b>
Montagna.....	0	0	0	0	0	0	0	0	0
Collina.....	0	1	26	0	32	0	0	0	59
Pianura.....	0	5	18	37	0	0	145	0	205
Valmarecchia.....	0	1	7	0	0	0	0	0	8
Area del Basso Conca.....	0	3	16	11	0	0	0	0	30
Valconca.....	0	0	17	0	32	0	0	0	49
Grandi Centri.....	0	1	0	14	0	0	145	0	160
Comuni di Cintura.....	0	1	4	12	0	0	0	0	17
Comuni Marittimi.....	0	5	18	25	0	0	145	0	193
Unione di Comuni Valmarecchia.....	0	1	7	12	0	0	0	0	20
Unione della Valconca.....	0	0	17	0	32	0	0	0	49

Fonte: StockView - Infocamere

Elaborazione: SIMET - Camera di commercio della Romagna - Forlì-Cesena e Rimini



TAB. AM.04.05.02 - Addetti alle imprese attive per classe di addetti e territorio - C 10.2 - Lavorazione e conservazione di pesce, crostacei e molluschi  
Rimini - Situazione al 31/12/2017

	0 addetti	1 addetto	2 - 9 addetti	10 - 19 addetti	20 - 49 addetti	50 - 99 addetti	100 - 249 addetti	più di 250 addetti	Totale
Bellaria-Igea Marina.....	0	0	5	0	0	0	0	0	5
Cattolica.....	0	0	0	0	0	0	0	0	0
Coriano.....	0	0	0	0	0	0	0	0	0
Gemmano.....	0	0	0	0	0	0	0	0	0
Misano Adriatico.....	0	0	0	0	0	0	0	0	0
Mondaino.....	0	0	0	0	0	0	0	0	0
Montefiore Conca.....	0	0	0	0	0	0	0	0	0
Montegridolfo.....	0	0	0	0	0	0	0	0	0
Morciano di Romagna.....	0	0	0	18	0	0	0	0	18
Riccione.....	0	0	0	18	0	0	0	0	18
Rimini.....	0	0	5	0	0	0	0	0	5
Saludecio.....	0	0	0	0	0	0	0	0	0
San Clemente.....	0	0	3	0	0	0	0	0	3
San Giovanni in Marignano.....	0	0	0	0	0	0	0	0	0
Santarcangelo di Romagna.....	0	0	0	0	0	0	0	0	0
Verucchio.....	0	0	0	0	0	0	0	0	0
Casteldelci.....	0	0	0	0	0	0	0	0	0
Poggio Torriana.....	0	0	0	0	0	0	0	0	0
Maiolo.....	0	0	0	0	0	0	0	0	0
Montescudo-Monte Colombo.....	0	0	0	0	0	0	0	0	0
Novafeltria.....	0	0	0	0	0	0	0	0	0
Pennabilli.....	0	0	0	0	0	0	0	0	0
San Leo.....	0	0	0	0	0	0	0	0	0
Sant'Agata Feltria.....	0	0	0	0	0	0	0	0	0
Talamello.....	0	0	0	0	0	0	0	0	0
<b>Rimini.....</b>	<b>0</b>	<b>0</b>	<b>13</b>	<b>36</b>	<b>0</b>	<b>0</b>	<b>0</b>	<b>0</b>	<b>49</b>
Montagna.....	0	0	0	0	0	0	0	0	0
Collina.....	0	0	3	18	0	0	0	0	21
Pianura.....	0	0	10	18	0	0	0	0	28
Valmarecchia.....	0	0	0	0	0	0	0	0	0
Area del Basso Conca.....	0	0	0	0	0	0	0	0	0
Valconca.....	0	0	3	18	0	0	0	0	21
Grandi Centri.....	0	0	5	0	0	0	0	0	5
Comuni di Cintura.....	0	0	5	18	0	0	0	0	23
Comuni Marittimi.....	0	0	10	18	0	0	0	0	28
Unione di Comuni Valmarecchia.....	0	0	0	0	0	0	0	0	0
Unione della Valconca.....	0	0	3	18	0	0	0	0	21

Fonte: StockView - Infocamere

Elaborazione: SIMET - Camera di commercio della Romagna - Forlì-Cesena e Rimini

TAB. AM.04.05.03 - Addetti alle imprese attive per classe di addetti e territorio - C 10.3 - Lavorazione e conservazione di frutta e ortaggi  
Rimini - Situazione al 31/12/2017

	0 addetti	1 addetto	2 - 9 addetti	10 - 19 addetti	20 - 49 addetti	50 - 99 addetti	100 - 249 addetti	più di 250 addetti	Totale
Bellaria-Igea Marina.....	0	0	0	0	35	0	0	0	35
Cattolica.....	0	0	0	0	0	0	0	0	0
Coriano.....	0	0	0	0	0	64	0	0	64
Gemmano.....	0	0	0	0	0	0	0	0	0
Misano Adriatico.....	0	0	0	0	0	0	0	0	0
Mondaino.....	0	0	0	0	0	0	0	0	0
Montefiore Conca.....	0	0	0	0	0	0	0	0	0
Montegridolfo.....	0	0	0	0	0	0	0	0	0
Morciano di Romagna.....	0	0	0	0	0	0	0	0	0
Riccione.....	0	1	0	10	0	0	0	0	11
Rimini.....	0	1	3	0	0	0	0	0	4
Saludecio.....	0	0	0	0	0	0	0	0	0
San Clemente.....	0	0	9	0	0	0	0	0	9
San Giovanni in Marignano.....	0	0	0	10	0	0	0	0	10
Santarcangelo di Romagna.....	0	0	0	0	0	0	0	0	0
Verucchio.....	0	0	0	0	0	0	0	0	0
Casteldelci.....	0	0	0	0	0	0	0	0	0
Poggio Torriana.....	0	0	0	0	0	0	0	0	0
Maiolo.....	0	0	0	0	0	0	0	0	0
Montescudo-Monte Colombo.....	0	1	0	0	0	0	0	0	1
Novafeltria.....	0	0	0	0	0	0	0	0	0
Pennabilli.....	0	0	0	0	0	0	0	0	0
San Leo.....	0	0	0	0	0	0	0	0	0
Sant'Agata Feltria.....	0	0	3	0	0	0	0	0	3
Talamello.....	0	0	0	0	0	0	0	0	0
<b>Rimini.....</b>	<b>0</b>	<b>3</b>	<b>15</b>	<b>20</b>	<b>35</b>	<b>64</b>	<b>0</b>	<b>0</b>	<b>137</b>
Montagna.....	0	0	0	0	0	0	0	0	0
Collina.....	0	1	12	0	0	64	0	0	77
Pianura.....	0	2	3	20	35	0	0	0	60
Valmarecchia.....	0	0	3	0	0	0	0	0	3
Area del Basso Conca.....	0	0	0	10	0	0	0	0	10
Valconca.....	0	1	9	0	0	0	0	0	10
Grandi Centri.....	0	1	3	0	0	0	0	0	4
Comuni di Cintura.....	0	1	0	10	35	64	0	0	110
Comuni Marittimi.....	0	2	3	10	35	0	0	0	50
Unione di Comuni Valmarecchia.....	0	0	3	0	0	0	0	0	3
Unione della Valconca.....	0	1	9	0	0	0	0	0	10

Fonte: StockView - Infocamere

Elaborazione: SIMET - Camera di commercio della Romagna - Forlì-Cesena e Rimini

TAB. AM.04.05.04 - Addetti alle imprese attive per classe di addetti e territorio - C 10.4 - Produzione di oli e grassi vegetali e animali  
Rimini - Situazione al 31/12/2017

	0 addetti	1 addetto	2 - 9 addetti	10 - 19 addetti	20 - 49 addetti	50 - 99 addetti	100 - 249 addetti	più di 250 addetti	Totale
Bellaria-Igea Marina.....	0	0	0	0	0	0	0	0	0
Cattolica.....	0	0	0	0	0	0	0	0	0
Coriano.....	0	0	21	0	0	0	0	0	21
Gemmano.....	0	0	0	0	0	0	0	0	0
Misano Adriatico.....	0	0	0	0	0	0	0	0	0
Mondaino.....	0	0	0	0	0	0	0	0	0
Montefiore Conca.....	0	0	8	0	0	0	0	0	8
Montegridolfo.....	0	1	2	0	0	0	0	0	3
Morciano di Romagna.....	0	1	0	0	0	0	0	0	1
Riccione.....	0	0	3	0	0	0	0	0	3
Rimini.....	0	0	6	0	0	0	0	0	6
Saludecio.....	0	0	2	0	0	0	0	0	2
San Clemente.....	0	0	0	0	0	0	0	0	0
San Giovanni in Marignano.....	0	0	0	0	0	0	0	0	0
Santarcangelo di Romagna.....	0	1	5	0	0	0	0	0	6
Verucchio.....	0	0	7	0	0	0	0	0	7
Casteldelci.....	0	0	0	0	0	0	0	0	0
Poggio Torriana.....	0	0	0	0	0	0	0	0	0
Maiolo.....	0	0	0	0	0	0	0	0	0
Montescudo-Monte Colombo.....	0	0	6	0	0	0	0	0	6
Novafeltria.....	0	0	0	0	0	0	0	0	0
Pennabilli.....	0	0	0	0	0	0	0	0	0
San Leo.....	0	0	0	0	0	0	0	0	0
Sant'Agata Feltria.....	0	0	0	0	0	0	0	0	0
Talamello.....	0	0	0	0	0	0	0	0	0
<b>Rimini.....</b>	<b>0</b>	<b>3</b>	<b>60</b>	<b>0</b>	<b>0</b>	<b>0</b>	<b>0</b>	<b>0</b>	<b>63</b>
Montagna.....	0	0	0	0	0	0	0	0	0
Collina.....	0	2	46	0	0	0	0	0	48
Pianura.....	0	1	14	0	0	0	0	0	15
Valmarecchia.....	0	0	7	0	0	0	0	0	7
Area del Basso Conca.....	0	0	0	0	0	0	0	0	0
Valconca.....	0	2	18	0	0	0	0	0	20
Grandi Centri.....	0	0	6	0	0	0	0	0	6
Comuni di Cintura.....	0	1	29	0	0	0	0	0	30
Comuni Marittimi.....	0	0	9	0	0	0	0	0	9
Unione di Comuni Valmarecchia.....	0	1	12	0	0	0	0	0	13
Unione della Valconca.....	0	2	18	0	0	0	0	0	20

Fonte: StockView - Infocamere

Elaborazione: SIMET - Camera di commercio della Romagna - Forlì-Cesena e Rimini

TAB. AM.04.05.05 - Addetti alle imprese attive per classe di addetti e territorio - C 10.5 - Industria lattiero-casearia  
Rimini - Situazione al 31/12/2017

	0 addetti	1 addetto	2 - 9 addetti	10 - 19 addetti	20 - 49 addetti	50 - 99 addetti	100 - 249 addetti	più di 250 addetti	Totale
Bellaria-Igea Marina.....	0	0	3	0	0	0	0	0	3
Cattolica.....	0	0	0	0	0	0	0	0	0
Coriano.....	0	1	0	0	0	0	0	0	1
Gemmano.....	0	0	0	0	0	0	0	0	0
Misano Adriatico.....	0	0	0	0	0	0	0	0	0
Mondaino.....	0	0	2	0	0	0	0	0	2
Montefiore Conca.....	0	0	0	0	0	0	0	0	0
Montegridolfo.....	0	0	0	0	0	0	0	0	0
Morciano di Romagna.....	0	0	0	0	0	0	0	0	0
Riccione.....	0	0	5	0	0	0	0	0	5
Rimini.....	0	0	5	0	0	0	0	0	5
Saludecio.....	0	0	0	0	0	0	0	0	0
San Clemente.....	0	0	0	0	0	0	0	0	0
San Giovanni in Marignano.....	0	0	0	0	0	0	0	0	0
Santarcangelo di Romagna.....	0	0	4	0	0	0	0	0	4
Verucchio.....	0	0	0	0	0	0	0	0	0
Casteldelci.....	0	0	0	0	0	0	0	0	0
Poggio Torriana.....	0	0	0	0	0	0	0	0	0
Maiolo.....	0	0	0	0	0	0	0	0	0
Montescudo-Monte Colombo.....	0	0	0	0	0	0	0	0	0
Novafeltria.....	0	0	0	0	0	0	0	0	0
Pennabilli.....	0	0	0	0	0	0	0	0	0
San Leo.....	0	0	0	0	0	0	0	0	0
Sant'Agata Feltria.....	0	0	0	0	0	0	0	0	0
Talamello.....	0	0	0	0	0	0	0	0	0
<b>Rimini.....</b>	<b>0</b>	<b>1</b>	<b>19</b>	<b>0</b>	<b>0</b>	<b>0</b>	<b>0</b>	<b>0</b>	<b>20</b>
Montagna.....	0	0	0	0	0	0	0	0	0
Collina.....	0	1	2	0	0	0	0	0	3
Pianura.....	0	0	17	0	0	0	0	0	17
Valmarecchia.....	0	0	0	0	0	0	0	0	0
Area del Basso Conca.....	0	0	0	0	0	0	0	0	0
Valconca.....	0	0	2	0	0	0	0	0	2
Grandi Centri.....	0	0	5	0	0	0	0	0	5
Comuni di Cintura.....	0	1	12	0	0	0	0	0	13
Comuni Marittimi.....	0	0	13	0	0	0	0	0	13
Unione di Comuni Valmarecchia.....	0	0	4	0	0	0	0	0	4
Unione della Valconca.....	0	0	2	0	0	0	0	0	2

Fonte: StockView - Infocamere

Elaborazione: SIMET - Camera di commercio della Romagna - Forlì-Cesena e Rimini

TAB. AM.04.05.06 - Addetti alle imprese attive per classe di addetti e territorio - C 10.6 - Lavorazione delle granaglie, produzione di amidi e di prodotti amidacei  
Rimini - Situazione al 31/12/2017

	0 addetti	1 addetto	2 - 9 addetti	10 - 19 addetti	20 - 49 addetti	50 - 99 addetti	100 - 249 addetti	più di 250 addetti	Totale
Bellaria-Igea Marina.....	0	0	0	0	0	0	0	0	0
Cattolica.....	0	0	0	0	0	0	0	0	0
Coriano.....	0	0	0	0	0	0	0	0	0
Gemmano.....	0	1	0	0	0	0	0	0	1
Misano Adriatico.....	0	1	0	0	0	0	0	0	1
Mondaino.....	0	0	0	0	0	0	0	0	0
Montefiore Conca.....	0	0	0	0	0	0	0	0	0
Montegridolfo.....	0	0	0	0	0	0	0	0	0
Morciano di Romagna.....	0	0	2	0	0	0	0	0	2
Riccione.....	0	0	11	0	0	0	0	0	11
Rimini.....	0	0	0	0	0	0	0	0	0
Saludecio.....	0	0	0	0	0	0	0	0	0
San Clemente.....	0	0	0	0	0	0	0	0	0
San Giovanni in Marignano.....	0	0	0	0	0	0	0	0	0
Santarcangelo di Romagna.....	0	0	3	0	0	0	0	0	3
Verucchio.....	0	0	0	0	0	0	0	0	0
Casteldelci.....	0	0	0	0	0	0	0	0	0
Poggio Torriana.....	0	0	0	0	0	0	0	0	0
Maiolo.....	0	0	0	0	0	0	0	0	0
Montescudo-Monte Colombo.....	0	0	0	0	0	0	0	0	0
Novafeltria.....	0	0	0	0	0	0	0	0	0
Pennabilli.....	0	0	5	0	0	0	0	0	5
San Leo.....	0	0	0	0	0	0	0	0	0
Sant'Agata Feltria.....	0	0	0	0	0	0	0	0	0
Talamello.....	0	0	0	0	0	0	0	0	0
<b>Rimini.....</b>	<b>0</b>	<b>2</b>	<b>21</b>	<b>0</b>	<b>0</b>	<b>0</b>	<b>0</b>	<b>0</b>	<b>23</b>
Montagna.....	0	0	5	0	0	0	0	0	5
Collina.....	0	1	2	0	0	0	0	0	3
Pianura.....	0	1	14	0	0	0	0	0	15
Valmarecchia.....	0	0	5	0	0	0	0	0	5
Area del Basso Conca.....	0	1	0	0	0	0	0	0	1
Valconca.....	0	1	2	0	0	0	0	0	3
Grandi Centri.....	0	0	0	0	0	0	0	0	0
Comuni di Cintura.....	0	0	14	0	0	0	0	0	14
Comuni Marittimi.....	0	1	11	0	0	0	0	0	12
Unione di Comuni Valmarecchia.....	0	0	8	0	0	0	0	0	8
Unione della Valconca.....	0	1	2	0	0	0	0	0	3

Fonte: StockView - Infocamere

Elaborazione: SIMET - Camera di commercio della Romagna - Forlì-Cesena e Rimini

TAB. AM.04.05.07 - Addetti alle imprese attive per classe di addetti e territorio - C 10.7 - Produzione di prodotti da forno e farinacei  
Rimini - Situazione al 31/12/2017

	0 addetti	1 addetto	2 - 9 addetti	10 - 19 addetti	20 - 49 addetti	50 - 99 addetti	100 - 249 addetti	più di 250 addetti	Totale
Bellaria-Igea Marina.....	0	2	39	10	0	0	0	0	51
Cattolica.....	0	2	67	0	0	0	0	0	69
Coriano.....	0	0	28	0	24	0	0	0	52
Gemmano.....	0	0	0	0	0	0	0	0	0
Misano Adriatico.....	0	1	0	29	32	0	0	0	62
Mondaino.....	0	0	4	0	0	0	0	0	4
Montefiore Conca.....	0	0	0	0	34	0	0	0	34
Montegridolfo.....	0	0	4	0	0	0	0	0	4
Morciano di Romagna.....	0	0	13	0	0	0	0	0	13
Riccione.....	0	2	71	27	127	0	0	0	227
Rimini.....	0	6	222	116	86	0	0	0	430
Saludecio.....	0	0	3	17	0	0	0	0	20
San Clemente.....	0	0	13	13	48	0	0	0	74
San Giovanni in Marignano.....	0	1	3	38	0	0	0	0	42
Santarcangelo di Romagna.....	0	1	23	14	0	0	0	0	38
Verucchio.....	0	1	8	0	0	0	0	0	9
Casteldelci.....	0	0	5	0	0	0	0	0	5
Poggio Torriana.....	0	2	5	0	0	0	0	0	7
Maiolo.....	0	0	0	0	0	0	0	0	0
Montescudo-Monte Colombo.....	0	0	10	0	0	0	0	0	10
Novafeltria.....	0	0	25	0	0	0	0	0	25
Pennabilli.....	0	0	14	0	0	0	0	0	14
San Leo.....	0	0	9	0	0	0	0	0	9
Sant'Agata Feltria.....	0	0	3	0	0	0	0	0	3
Talamello.....	0	0	3	0	0	0	0	0	3
<b>Rimini.....</b>	<b>0</b>	<b>18</b>	<b>572</b>	<b>264</b>	<b>351</b>	<b>0</b>	<b>0</b>	<b>0</b>	<b>1.205</b>
Montagna.....	0	0	19	0	0	0	0	0	19
Collina.....	0	3	128	30	106	0	0	0	267
Pianura.....	0	15	425	234	245	0	0	0	919
Valmarecchia.....	0	3	72	0	0	0	0	0	75
Area del Basso Conca.....	0	4	70	67	32	0	0	0	173
Valconca.....	0	0	47	30	82	0	0	0	159
Grandi Centri.....	0	6	222	116	86	0	0	0	430
Comuni di Cintura.....	0	5	161	51	151	0	0	0	368
Comuni Marittimi.....	0	13	399	182	245	0	0	0	839
Unione di Comuni Valmarecchia.....	0	4	95	14	0	0	0	0	113
Unione della Valconca.....	0	0	47	30	82	0	0	0	159

Fonte: StockView - Infocamere

Elaborazione: SIMET - Camera di commercio della Romagna - Forlì-Cesena e Rimini

TAB. AM.04.05.08 - Addetti alle imprese attive per classe di addetti e territorio - C 10.8 - Produzione di altri prodotti alimentari  
Rimini - Situazione al 31/12/2017

	0 addetti	1 addetto	2 - 9 addetti	10 - 19 addetti	20 - 49 addetti	50 - 99 addetti	100 - 249 addetti	più di 250 addetti	Totale
Bellaria-Igea Marina.....	0	1	0	0	0	0	0	0	1
Cattolica.....	0	0	0	0	0	0	0	0	0
Coriano.....	0	1	6	0	0	67	0	0	74
Gemmano.....	0	0	0	0	0	0	0	0	0
Misano Adriatico.....	0	0	0	0	0	0	0	0	0
Mondaino.....	0	0	0	0	0	0	0	0	0
Montefiore Conca.....	0	0	0	0	0	0	0	0	0
Montegridolfo.....	0	0	0	0	0	0	0	0	0
Morciano di Romagna.....	0	0	0	0	0	0	0	0	0
Riccione.....	0	1	6	15	0	0	0	0	22
Rimini.....	0	3	18	11	0	0	0	0	32
Saludecio.....	0	0	0	0	0	0	0	0	0
San Clemente.....	0	0	2	0	0	0	0	252	254
San Giovanni in Marignano.....	0	0	5	0	0	0	0	0	5
Santarcangelo di Romagna.....	0	0	8	0	26	0	0	0	34
Verucchio.....	0	0	8	0	0	70	0	0	78
Casteldelci.....	0	0	0	0	0	0	0	0	0
Poggio Torriana.....	0	1	9	0	35	0	0	0	45
Maiolo.....	0	0	0	0	0	0	0	0	0
Montescudo-Monte Colombo.....	0	0	0	0	0	0	0	0	0
Novafeltria.....	0	0	4	0	0	0	0	0	4
Pennabilli.....	0	0	0	0	0	0	0	0	0
San Leo.....	0	0	0	0	0	0	0	0	0
Sant'Agata Feltria.....	0	0	0	0	0	0	0	0	0
Talamello.....	0	0	0	0	0	0	0	0	0
<b>Rimini.....</b>	<b>0</b>	<b>7</b>	<b>66</b>	<b>26</b>	<b>61</b>	<b>137</b>	<b>0</b>	<b>252</b>	<b>549</b>
Montagna.....	0	0	0	0	0	0	0	0	0
Collina.....	0	2	29	0	35	137	0	252	455
Pianura.....	0	5	37	26	26	0	0	0	94
Valmarecchia.....	0	1	21	0	35	70	0	0	127
Area del Basso Conca.....	0	0	5	0	0	0	0	0	5
Valconca.....	0	0	2	0	0	0	0	252	254
Grandi Centri.....	0	3	18	11	0	0	0	0	32
Comuni di Cintura.....	0	3	20	15	26	67	0	0	131
Comuni Marittimi.....	0	5	24	26	0	0	0	0	55
Unione di Comuni Valmarecchia.....	0	1	29	0	61	70	0	0	161
Unione della Valconca.....	0	0	2	0	0	0	0	252	254

Fonte: StockView - Infocamere

Elaborazione: SIMET - Camera di commercio della Romagna - Forlì-Cesena e Rimini

TAB. AM.04.05.09 - Addetti alle imprese attive per classe di addetti e territorio - C 10.9 - Produzione di prodotti per l'alimentazione degli animali  
Rimini - Situazione al 31/12/2017

	0 addetti	1 addetto	2 - 9 addetti	10 - 19 addetti	20 - 49 addetti	50 - 99 addetti	100 - 249 addetti	più di 250 addetti	Totale
Bellaria-Igea Marina.....	0	0	0	0	0	0	0	0	0
Cattolica.....	0	0	0	0	0	0	0	0	0
Coriano.....	0	0	0	0	0	0	0	0	0
Gemmano.....	0	0	0	0	0	0	0	0	0
Misano Adriatico.....	0	0	0	0	0	0	0	0	0
Mondaino.....	0	0	0	0	0	0	0	0	0
Montefiore Conca.....	0	0	0	0	0	0	0	0	0
Montegridolfo.....	0	0	0	0	0	0	0	0	0
Morciano di Romagna.....	0	0	0	0	0	0	0	0	0
Riccione.....	0	0	0	0	0	0	0	0	0
Rimini.....	0	0	0	14	0	0	0	0	14
Saludecio.....	0	0	0	0	0	0	0	0	0
San Clemente.....	0	0	0	0	0	0	0	0	0
San Giovanni in Marignano.....	0	0	0	0	0	0	0	0	0
Santarcangelo di Romagna.....	0	0	0	0	24	0	0	0	24
Verucchio.....	0	0	0	0	0	0	0	0	0
Casteldelci.....	0	0	0	0	0	0	0	0	0
Poggio Torriana.....	0	0	0	0	0	0	0	0	0
Maiolo.....	0	0	0	0	0	0	0	0	0
Montescudo-Monte Colombo.....	0	0	0	0	0	0	0	0	0
Novafeltria.....	0	0	0	0	0	0	0	0	0
Pennabilli.....	0	0	0	0	0	0	0	0	0
San Leo.....	0	0	0	0	22	0	0	0	22
Sant'Agata Feltria.....	0	0	0	0	0	0	0	0	0
Talamello.....	0	0	0	0	0	0	0	0	0
<b>Rimini.....</b>	<b>0</b>	<b>0</b>	<b>0</b>	<b>14</b>	<b>46</b>	<b>0</b>	<b>0</b>	<b>0</b>	<b>60</b>
Montagna.....	0	0	0	0	0	0	0	0	0
Collina.....	0	0	0	0	22	0	0	0	22
Pianura.....	0	0	0	14	24	0	0	0	38
Valmarecchia.....	0	0	0	0	22	0	0	0	22
Area del Basso Conca.....	0	0	0	0	0	0	0	0	0
Valconca.....	0	0	0	0	0	0	0	0	0
Grandi Centri.....	0	0	0	14	0	0	0	0	14
Comuni di Cintura.....	0	0	0	0	24	0	0	0	24
Comuni Marittimi.....	0	0	0	14	0	0	0	0	14
Unione di Comuni Valmarecchia.....	0	0	0	0	46	0	0	0	46
Unione della Valconca.....	0	0	0	0	0	0	0	0	0

Fonte: StockView - Infocamere

Elaborazione: SIMET - Camera di commercio della Romagna - Forlì-Cesena e Rimini



TAB. AM.04.05.10 - Addetti alle imprese attive per classe di addetti e territorio - C 13.1 - Preparazione e filatura di fibre tessili

Rimini - Situazione al 31/12/2017

	0 addetti	1 addetto	2 - 9 addetti	10 - 19 addetti	20 - 49 addetti	50 - 99 addetti	100 - 249 addetti	più di 250 addetti	Totale
Bellaria-Igea Marina.....	0	0	0	0	0	0	0	0	0
Cattolica.....	0	0	0	0	0	0	0	0	0
Coriano.....	0	1	0	0	0	0	0	0	1
Gemmano.....	0	0	0	0	0	0	0	0	0
Misano Adriatico.....	0	0	0	0	0	0	0	0	0
Mondaino.....	0	0	0	0	0	0	0	0	0
Montefiore Conca.....	0	0	0	0	0	0	0	0	0
Montegridolfo.....	0	0	0	0	0	0	0	0	0
Morciano di Romagna.....	0	0	0	0	0	0	0	0	0
Riccione.....	0	0	0	19	0	0	0	0	19
Rimini.....	0	0	0	19	0	0	0	0	19
Saludecio.....	0	0	0	0	0	0	0	0	0
San Clemente.....	0	0	0	0	0	0	0	0	0
San Giovanni in Marignano.....	0	0	0	0	0	0	0	0	0
Santarcangelo di Romagna.....	0	0	0	0	0	0	0	0	0
Verucchio.....	0	0	0	0	0	0	0	0	0
Casteldelci.....	0	0	0	0	0	0	0	0	0
Poggio Torriana.....	0	0	0	0	0	0	0	0	0
Maiolo.....	0	0	0	0	0	0	0	0	0
Montescudo-Monte Colombo.....	0	0	0	0	0	0	0	0	0
Novafeltria.....	0	0	0	0	0	0	0	0	0
Pennabilli.....	0	0	0	0	0	0	0	0	0
San Leo.....	0	0	0	0	0	0	0	0	0
Sant'Agata Feltria.....	0	0	0	0	0	0	0	0	0
Talamello.....	0	0	0	0	0	0	0	0	0
<b>Rimini.....</b>	<b>0</b>	<b>1</b>	<b>0</b>	<b>38</b>	<b>0</b>	<b>0</b>	<b>0</b>	<b>0</b>	<b>39</b>
Montagna.....	0	0	0	0	0	0	0	0	0
Collina.....	0	1	0	0	0	0	0	0	1
Pianura.....	0	0	0	38	0	0	0	0	38
Valmarecchia.....	0	0	0	0	0	0	0	0	0
Area del Basso Conca.....	0	0	0	0	0	0	0	0	0
Valconca.....	0	0	0	0	0	0	0	0	0
Grandi Centri.....	0	0	0	19	0	0	0	0	19
Comuni di Cintura.....	0	1	0	19	0	0	0	0	20
Comuni Marittimi.....	0	0	0	38	0	0	0	0	38
Unione di Comuni Valmarecchia.....	0	0	0	0	0	0	0	0	0
Unione della Valconca.....	0	0	0	0	0	0	0	0	0

Fonte: StockView - Infocamere

Elaborazione: SIMET - Camera di commercio della Romagna - Forlì-Cesena e Rimini

TAB. AM.04.05.11 - Addetti alle imprese attive per classe di addetti e territorio - C 13.2 - Tessitura  
Rimini - Situazione al 31/12/2017

	0 addetti	1 addetto	2 - 9 addetti	10 - 19 addetti	20 - 49 addetti	50 - 99 addetti	100 - 249 addetti	più di 250 addetti	Totale
Bellaria-Igea Marina.....	0	0	0	0	0	0	0	0	0
Cattolica.....	0	0	0	0	0	0	0	0	0
Coriano.....	0	0	0	0	0	0	0	0	0
Gemmano.....	0	0	0	0	0	0	0	0	0
Misano Adriatico.....	0	0	0	0	0	0	0	0	0
Mondaino.....	0	0	0	0	0	0	0	0	0
Montefiore Conca.....	0	0	0	0	0	0	0	0	0
Montegridolfo.....	0	0	0	0	0	0	0	0	0
Morciano di Romagna.....	0	0	0	0	0	0	0	0	0
Riccione.....	0	0	0	0	0	0	0	0	0
Rimini.....	0	0	0	0	0	0	0	0	0
Saludecio.....	0	0	0	0	0	0	0	0	0
San Clemente.....	0	0	0	0	0	0	0	0	0
San Giovanni in Marignano.....	0	0	0	0	0	0	0	0	0
Santarcangelo di Romagna.....	0	0	0	0	0	0	0	0	0
Verucchio.....	0	0	0	0	0	0	0	0	0
Casteldelci.....	0	0	0	0	0	0	0	0	0
Poggio Torriana.....	0	0	0	0	24	0	0	0	24
Maiolo.....	0	0	0	0	0	0	0	0	0
Montescudo-Monte Colombo.....	0	0	0	0	0	0	0	0	0
Novafeltria.....	0	0	0	0	0	0	0	0	0
Pennabilli.....	0	0	0	0	0	0	0	0	0
San Leo.....	0	0	0	0	0	0	0	0	0
Sant'Agata Feltria.....	0	0	0	0	0	0	0	0	0
Talamello.....	0	0	0	0	0	0	0	0	0
<b>Rimini.....</b>	<b>0</b>	<b>0</b>	<b>0</b>	<b>0</b>	<b>24</b>	<b>0</b>	<b>0</b>	<b>0</b>	<b>24</b>
Montagna.....	0	0	0	0	0	0	0	0	0
Collina.....	0	0	0	0	24	0	0	0	24
Pianura.....	0	0	0	0	0	0	0	0	0
Valmarecchia.....	0	0	0	0	24	0	0	0	24
Area del Basso Conca.....	0	0	0	0	0	0	0	0	0
Valconca.....	0	0	0	0	0	0	0	0	0
Grandi Centri.....	0	0	0	0	0	0	0	0	0
Comuni di Cintura.....	0	0	0	0	0	0	0	0	0
Comuni Marittimi.....	0	0	0	0	0	0	0	0	0
Unione di Comuni Valmarecchia.....	0	0	0	0	24	0	0	0	24
Unione della Valconca.....	0	0	0	0	0	0	0	0	0

Fonte: StockView - Infocamere

Elaborazione: SIMET - Camera di commercio della Romagna - Forlì-Cesena e Rimini

TAB. AM.04.05.12 - Addetti alle imprese attive per classe di addetti e territorio - C 13.3 - Finissaggio dei tessuti  
Rimini - Situazione al 31/12/2017

	0 addetti	1 addetto	2 - 9 addetti	10 - 19 addetti	20 - 49 addetti	50 - 99 addetti	100 - 249 addetti	più di 250 addetti	Totale
Bellaria-Igea Marina.....	0	1	0	0	0	0	0	0	1
Cattolica.....	0	0	0	0	0	0	0	0	0
Coriano.....	0	0	7	0	0	0	0	0	7
Gemmano.....	0	0	0	0	0	0	0	0	0
Misano Adriatico.....	0	1	0	0	0	0	0	0	1
Mondaino.....	0	0	0	0	0	0	0	0	0
Montefiore Conca.....	0	0	0	0	0	0	0	0	0
Montegridolfo.....	0	0	0	0	0	0	0	0	0
Morciano di Romagna.....	0	0	0	0	0	0	0	0	0
Riccione.....	0	1	0	0	0	0	0	0	1
Rimini.....	0	3	19	16	0	0	0	0	38
Saludecio.....	0	0	0	0	0	0	0	0	0
San Clemente.....	0	0	0	0	0	0	0	0	0
San Giovanni in Marignano.....	0	0	0	0	0	0	0	0	0
Santarcangelo di Romagna.....	0	1	0	0	0	0	0	0	1
Verucchio.....	0	0	0	0	0	0	0	0	0
Casteldelci.....	0	0	0	0	0	0	0	0	0
Poggio Torriana.....	0	0	0	0	0	0	0	0	0
Maiolo.....	0	0	0	0	0	0	0	0	0
Montescudo-Monte Colombo.....	0	1	0	0	0	0	0	0	1
Novafeltria.....	0	0	0	0	0	0	0	0	0
Pennabilli.....	0	0	0	0	0	0	0	0	0
San Leo.....	0	1	0	0	0	0	0	0	1
Sant'Agata Feltria.....	0	0	0	0	0	0	0	0	0
Talamello.....	0	0	0	0	0	0	0	0	0
<b>Rimini.....</b>	<b>0</b>	<b>9</b>	<b>26</b>	<b>16</b>	<b>0</b>	<b>0</b>	<b>0</b>	<b>0</b>	<b>51</b>
Montagna.....	0	0	0	0	0	0	0	0	0
Collina.....	0	2	7	0	0	0	0	0	9
Pianura.....	0	7	19	16	0	0	0	0	42
Valmarecchia.....	0	1	0	0	0	0	0	0	1
Area del Basso Conca.....	0	1	0	0	0	0	0	0	1
Valconca.....	0	1	0	0	0	0	0	0	1
Grandi Centri.....	0	3	19	16	0	0	0	0	38
Comuni di Cintura.....	0	3	7	0	0	0	0	0	10
Comuni Marittimi.....	0	6	19	16	0	0	0	0	41
Unione di Comuni Valmarecchia.....	0	2	0	0	0	0	0	0	2
Unione della Valconca.....	0	1	0	0	0	0	0	0	1

Fonte: StockView - Infocamere

Elaborazione: SIMET - Camera di commercio della Romagna - Forlì-Cesena e Rimini

TAB. AM.04.05.13 - Addetti alle imprese attive per classe di addetti e territorio - C 13.9 - Altre industrie tessili  
Rimini - Situazione al 31/12/2017

	0 addetti	1 addetto	2 - 9 addetti	10 - 19 addetti	20 - 49 addetti	50 - 99 addetti	100 - 249 addetti	più di 250 addetti	Totale
Bellaria-Igea Marina.....	0	2	0	0	0	0	0	0	2
Cattolica.....	0	4	3	0	0	0	0	0	7
Coriano.....	0	0	9	0	0	0	0	0	9
Gemmano.....	0	0	0	0	0	0	0	0	0
Misano Adriatico.....	0	0	3	0	0	0	0	0	3
Mondaino.....	0	1	0	0	0	0	0	0	1
Montefiore Conca.....	0	0	0	0	0	0	0	0	0
Montegridolfo.....	0	0	0	0	0	0	0	0	0
Morciano di Romagna.....	0	0	0	0	0	0	0	0	0
Riccione.....	0	1	3	0	0	0	0	0	4
Rimini.....	0	8	24	16	0	0	0	0	48
Saludecio.....	0	0	0	0	0	0	0	0	0
San Clemente.....	0	0	0	0	0	0	0	0	0
San Giovanni in Marignano.....	0	0	4	0	20	0	0	0	24
Santarcangelo di Romagna.....	0	1	8	0	0	0	0	0	9
Verucchio.....	0	0	0	0	0	0	0	0	0
Casteldelci.....	0	0	6	0	0	0	0	0	6
Poggio Torriana.....	0	0	3	0	0	0	0	0	3
Maiolo.....	0	0	0	0	0	0	0	0	0
Montescudo-Monte Colombo.....	0	0	0	0	0	0	0	0	0
Novafeltria.....	0	0	0	0	0	0	0	0	0
Pennabilli.....	0	0	0	0	0	0	0	0	0
San Leo.....	0	0	0	0	0	0	0	0	0
Sant'Agata Feltria.....	0	0	0	0	0	0	0	0	0
Talamello.....	0	1	0	0	0	0	0	0	1
<b>Rimini.....</b>	<b>0</b>	<b>18</b>	<b>63</b>	<b>16</b>	<b>20</b>	<b>0</b>	<b>0</b>	<b>0</b>	<b>117</b>
Montagna.....	0	0	6	0	0	0	0	0	6
Collina.....	0	2	12	0	0	0	0	0	14
Pianura.....	0	16	45	16	20	0	0	0	97
Valmarecchia.....	0	1	9	0	0	0	0	0	10
Area del Basso Conca.....	0	4	10	0	20	0	0	0	34
Valconca.....	0	1	0	0	0	0	0	0	1
Grandi Centri.....	0	8	24	16	0	0	0	0	48
Comuni di Cintura.....	0	4	20	0	0	0	0	0	24
Comuni Marittimi.....	0	15	33	16	0	0	0	0	64
Unione di Comuni Valmarecchia.....	0	2	17	0	0	0	0	0	19
Unione della Valconca.....	0	1	0	0	0	0	0	0	1

Fonte: StockView - Infocamere

Elaborazione: SIMET - Camera di commercio della Romagna - Forlì-Cesena e Rimini

TAB. AM.04.05.14 - Addetti alle imprese attive per classe di addetti e territorio - C 14.1 - Confezione di articoli di abbigliamento (escluso abbigliamento in pelliccia)

Rimini - Situazione al 31/12/2017

	0 addetti	1 addetto	2 - 9 addetti	10 - 19 addetti	20 - 49 addetti	50 - 99 addetti	100 - 249 addetti	più di 250 addetti	Totale
Bellaria-Igea Marina.....	0	3	18	0	0	0	0	0	21
Cattolica.....	0	8	16	21	0	0	138	0	183
Coriano.....	0	2	23	0	42	0	0	0	67
Gemmano.....	0	0	0	0	0	0	0	0	0
Misano Adriatico.....	0	3	2	10	0	0	0	0	15
Mondaino.....	0	1	0	0	0	0	0	0	1
Montefiore Conca.....	0	0	0	0	0	0	0	0	0
Montegridolfo.....	0	1	3	0	0	0	0	0	4
Morciano di Romagna.....	0	4	10	0	0	0	0	0	14
Riccione.....	0	11	17	15	26	0	0	0	69
Rimini.....	0	41	143	111	40	0	0	0	335
Saludecio.....	0	1	0	0	0	0	0	0	1
San Clemente.....	0	5	17	26	0	0	0	0	48
San Giovanni in Marignano.....	0	2	0	0	39	61	0	906	1.008
Santarcangelo di Romagna.....	0	8	24	0	0	0	0	0	32
Verucchio.....	0	2	6	0	0	0	0	0	8
Casteldelci.....	0	0	0	0	0	0	0	0	0
Poggio Torriana.....	0	0	12	0	0	0	0	0	12
Maiolo.....	0	0	0	0	0	0	0	0	0
Montescudo-Monte Colombo.....	0	3	5	0	0	0	0	0	8
Novafeltria.....	0	0	7	13	0	0	0	0	20
Pennabilli.....	0	4	10	16	0	0	0	0	30
San Leo.....	0	0	0	0	21	0	0	0	21
Sant'Agata Feltria.....	0	2	2	11	0	0	0	0	15
Talamello.....	0	2	0	0	0	0	0	0	2
<b>Rimini.....</b>	<b>0</b>	<b>103</b>	<b>315</b>	<b>223</b>	<b>168</b>	<b>61</b>	<b>138</b>	<b>906</b>	<b>1.914</b>
Montagna.....	0	4	10	16	0	0	0	0	30
Collina.....	0	23	85	50	63	0	0	0	221
Pianura.....	0	76	220	157	105	61	138	906	1.663
Valmarecchia.....	0	10	37	40	21	0	0	0	108
Area del Basso Conca.....	0	13	18	31	39	61	138	906	1.206
Valconca.....	0	15	35	26	0	0	0	0	76
Grandi Centri.....	0	41	143	111	40	0	0	0	335
Comuni di Cintura.....	0	24	82	15	68	0	0	0	189
Comuni Marittimi.....	0	66	196	157	66	0	138	0	623
Unione di Comuni Valmarecchia.....	0	18	61	40	21	0	0	0	140
Unione della Valconca.....	0	15	35	26	0	0	0	0	76

Fonte: StockView - Infocamere

Elaborazione: SIMET - Camera di commercio della Romagna - Forlì-Cesena e Rimini

TAB. AM.04.05.15 - Addetti alle imprese attive per classe di addetti e territorio - C 14.2 - Confezione di articoli in pelliccia  
Rimini - Situazione al 31/12/2017

	0 addetti	1 addetto	2 - 9 addetti	10 - 19 addetti	20 - 49 addetti	50 - 99 addetti	100 - 249 addetti	più di 250 addetti	Totale
Bellaria-Igea Marina.....	0	0	0	0	0	0	0	0	0
Cattolica.....	0	0	0	0	0	0	0	0	0
Coriano.....	0	1	5	0	0	0	0	0	6
Gemmano.....	0	0	0	0	0	0	0	0	0
Misano Adriatico.....	0	0	0	0	0	0	0	0	0
Mondaino.....	0	0	0	0	0	0	0	0	0
Montefiore Conca.....	0	0	0	0	0	0	0	0	0
Montegridolfo.....	0	0	0	0	0	0	0	0	0
Morciano di Romagna.....	0	0	0	0	0	0	0	0	0
Riccione.....	0	2	3	0	0	0	0	0	5
Rimini.....	0	1	19	0	0	0	0	0	20
Saludecio.....	0	0	0	0	0	0	0	0	0
San Clemente.....	0	0	0	0	0	0	0	0	0
San Giovanni in Marignano.....	0	0	0	0	0	0	0	0	0
Santarcangelo di Romagna.....	0	0	6	0	0	0	0	0	6
Verucchio.....	0	0	0	0	0	0	0	0	0
Casteldelci.....	0	0	0	0	0	0	0	0	0
Poggio Torriana.....	0	0	0	0	0	0	0	0	0
Maiolo.....	0	0	0	0	0	0	0	0	0
Montescudo-Monte Colombo.....	0	0	0	0	0	0	0	0	0
Novafeltria.....	0	0	0	0	0	0	0	0	0
Pennabilli.....	0	0	0	0	0	0	0	0	0
San Leo.....	0	0	0	0	0	0	0	0	0
Sant'Agata Feltria.....	0	0	0	0	0	0	0	0	0
Talamello.....	0	0	0	0	0	0	0	0	0
<b>Rimini.....</b>	<b>0</b>	<b>4</b>	<b>33</b>	<b>0</b>	<b>0</b>	<b>0</b>	<b>0</b>	<b>0</b>	<b>37</b>
Montagna.....	0	0	0	0	0	0	0	0	0
Collina.....	0	1	5	0	0	0	0	0	6
Pianura.....	0	3	28	0	0	0	0	0	31
Valmarecchia.....	0	0	0	0	0	0	0	0	0
Area del Basso Conca.....	0	0	0	0	0	0	0	0	0
Valconca.....	0	0	0	0	0	0	0	0	0
Grandi Centri.....	0	1	19	0	0	0	0	0	20
Comuni di Cintura.....	0	3	14	0	0	0	0	0	17
Comuni Marittimi.....	0	3	22	0	0	0	0	0	25
Unione di Comuni Valmarecchia.....	0	0	6	0	0	0	0	0	6
Unione della Valconca.....	0	0	0	0	0	0	0	0	0

Fonte: StockView - Infocamere

Elaborazione: SIMET - Camera di commercio della Romagna - Forlì-Cesena e Rimini

TAB. AM.04.05.16 - Addetti alle imprese attive per classe di addetti e territorio - C 14.3 - Fabbricazione di articoli di maglieria  
Rimini - Situazione al 31/12/2017

	0 addetti	1 addetto	2 - 9 addetti	10 - 19 addetti	20 - 49 addetti	50 - 99 addetti	100 - 249 addetti	più di 250 addetti	Totale
Bellaria-Igea Marina.....	0	0	0	0	0	0	0	0	0
Cattolica.....	0	2	5	0	0	0	0	0	7
Coriano.....	0	0	2	0	0	0	0	0	2
Gemmano.....	0	0	0	0	0	0	0	0	0
Misano Adriatico.....	0	0	0	0	0	0	0	0	0
Mondaino.....	0	0	0	0	0	0	0	0	0
Montefiore Conca.....	0	0	0	0	0	0	0	0	0
Montegridolfo.....	0	1	0	0	0	0	0	0	1
Morciano di Romagna.....	0	0	0	0	0	0	0	0	0
Riccione.....	0	0	0	0	0	0	0	0	0
Rimini.....	0	0	10	24	0	0	0	0	34
Saludecio.....	0	0	0	0	0	0	0	0	0
San Clemente.....	0	1	0	0	0	0	0	0	1
San Giovanni in Marignano.....	0	0	4	0	0	0	0	0	4
Santarcangelo di Romagna.....	0	0	0	0	0	0	137	0	137
Verucchio.....	0	0	0	13	0	0	0	0	13
Casteldelci.....	0	0	0	0	0	0	0	0	0
Poggio Torriana.....	0	0	3	0	0	0	0	0	3
Maiolo.....	0	0	0	0	0	0	0	0	0
Montescudo-Monte Colombo.....	0	0	0	0	0	0	0	0	0
Novafeltria.....	0	0	0	0	0	0	0	0	0
Pennabilli.....	0	0	0	0	0	0	0	0	0
San Leo.....	0	0	0	0	0	0	0	0	0
Sant'Agata Feltria.....	0	0	0	0	0	0	0	0	0
Talamello.....	0	0	0	0	0	0	0	0	0
<b>Rimini.....</b>	<b>0</b>	<b>4</b>	<b>24</b>	<b>37</b>	<b>0</b>	<b>0</b>	<b>137</b>	<b>0</b>	<b>202</b>
Montagna.....	0	0	0	0	0	0	0	0	0
Collina.....	0	2	5	13	0	0	0	0	20
Pianura.....	0	2	19	24	0	0	137	0	182
Valmarecchia.....	0	0	3	13	0	0	0	0	16
Area del Basso Conca.....	0	2	9	0	0	0	0	0	11
Valconca.....	0	2	0	0	0	0	0	0	2
Grandi Centri.....	0	0	10	24	0	0	0	0	34
Comuni di Cintura.....	0	0	2	0	0	0	137	0	139
Comuni Marittimi.....	0	2	15	24	0	0	0	0	41
Unione di Comuni Valmarecchia.....	0	0	3	13	0	0	137	0	153
Unione della Valconca.....	0	2	0	0	0	0	0	0	2

Fonte: StockView - Infocamere

Elaborazione: SIMET - Camera di commercio della Romagna - Forlì-Cesena e Rimini

TAB. AM.04.05.17 - Addetti alle imprese attive per classe di addetti e territorio - C 15.1 - Preparazione e concia del cuoio; fabbricazione di articoli da viaggio, borse, pelletteria e selleria; preparazione e tintura di pellicce  
Rimini - Situazione al 31/12/2017

	0 addetti	1 addetto	2 - 9 addetti	10 - 19 addetti	20 - 49 addetti	50 - 99 addetti	100 - 249 addetti	più di 250 addetti	Totale
Bellaria-Igea Marina.....	0	1	0	0	0	0	0	0	1
Cattolica.....	0	1	2	0	25	0	0	0	28
Coriano.....	0	1	15	17	0	0	0	0	33
Gemmano.....	0	0	0	0	0	0	0	0	0
Misano Adriatico.....	0	0	0	0	0	0	0	0	0
Mondaino.....	0	1	0	0	0	0	0	0	1
Montefiore Conca.....	0	0	0	0	0	0	0	0	0
Montegridolfo.....	0	0	0	0	0	0	0	0	0
Morciano di Romagna.....	0	0	2	0	0	0	0	0	2
Riccione.....	0	3	14	0	0	0	0	0	17
Rimini.....	0	11	72	23	21	0	0	0	127
Saludecio.....	0	1	0	0	0	0	0	0	1
San Clemente.....	0	0	3	0	0	0	0	0	3
San Giovanni in Marignano.....	0	0	0	0	0	0	0	0	0
Santarcangelo di Romagna.....	0	0	15	0	0	0	0	0	15
Verucchio.....	0	3	2	0	0	0	0	0	5
Casteldelci.....	0	0	0	0	0	0	0	0	0
Poggio Torriana.....	0	1	5	0	0	0	0	0	6
Maiolo.....	0	1	0	0	0	0	0	0	1
Montescudo-Monte Colombo.....	0	0	0	0	0	0	0	0	0
Novafeltria.....	0	0	9	0	0	0	0	0	9
Pennabilli.....	0	0	0	0	0	0	0	0	0
San Leo.....	0	0	0	0	0	0	0	0	0
Sant'Agata Feltria.....	0	0	0	0	0	0	0	0	0
Talamello.....	0	0	0	0	0	0	0	0	0
<b>Rimini.....</b>	<b>0</b>	<b>24</b>	<b>139</b>	<b>40</b>	<b>46</b>	<b>0</b>	<b>0</b>	<b>0</b>	<b>249</b>
Montagna.....	0	0	0	0	0	0	0	0	0
Collina.....	0	8	36	17	0	0	0	0	61
Pianura.....	0	16	103	23	46	0	0	0	188
Valmarecchia.....	0	5	16	0	0	0	0	0	21
Area del Basso Conca.....	0	1	2	0	25	0	0	0	28
Valconca.....	0	2	5	0	0	0	0	0	7
Grandi Centri.....	0	11	72	23	21	0	0	0	127
Comuni di Cintura.....	0	5	44	17	0	0	0	0	66
Comuni Marittimi.....	0	16	88	23	46	0	0	0	173
Unione di Comuni Valmarecchia.....	0	5	31	0	0	0	0	0	36
Unione della Valconca.....	0	2	5	0	0	0	0	0	7

Fonte: StockView - Infocamere

Elaborazione: SIMET - Camera di commercio della Romagna - Forlì-Cesena e Rimini



TAB. AM.04.05.18 - Addetti alle imprese attive per classe di addetti e territorio - C 15.2 - Fabbricazione di calzature

Rimini - Situazione al 31/12/2017

	0 addetti	1 addetto	2 - 9 addetti	10 - 19 addetti	20 - 49 addetti	50 - 99 addetti	100 - 249 addetti	più di 250 addetti	Totale
Bellaria-Igea Marina.....	0	4	12	0	0	0	0	0	16
Cattolica.....	0	1	0	0	0	0	0	0	1
Coriano.....	0	1	15	0	21	0	0	0	37
Gemmano.....	0	1	6	0	0	0	0	0	7
Misano Adriatico.....	0	2	10	18	0	0	0	0	30
Mondaino.....	0	0	0	0	0	0	0	0	0
Montefiore Conca.....	0	0	0	0	0	0	0	0	0
Montegridolfo.....	0	0	0	0	0	0	0	0	0
Morciano di Romagna.....	0	0	0	0	0	0	0	0	0
Riccione.....	0	3	10	10	0	0	0	0	23
Rimini.....	0	1	7	0	0	0	0	0	8
Saludecio.....	0	2	6	0	0	0	0	0	8
San Clemente.....	0	1	2	0	0	0	0	0	3
San Giovanni in Marignano.....	0	0	0	0	0	0	0	0	0
Santarcangelo di Romagna.....	0	2	35	0	0	0	0	0	37
Verucchio.....	0	0	0	10	0	0	0	0	10
Casteldelci.....	0	0	0	0	0	0	0	0	0
Poggio Torriana.....	0	3	6	0	0	0	0	0	9
Maiolo.....	0	0	0	0	0	0	0	0	0
Montescudo-Monte Colombo.....	0	0	0	0	0	0	0	0	0
Novafeltria.....	0	0	9	13	0	0	0	0	22
Pennabilli.....	0	1	0	0	0	0	0	0	1
San Leo.....	0	0	0	0	0	0	0	0	0
Sant'Agata Feltria.....	0	0	0	0	0	0	0	0	0
Talamello.....	0	0	0	0	0	0	0	0	0
<b>Rimini.....</b>	<b>0</b>	<b>22</b>	<b>118</b>	<b>51</b>	<b>21</b>	<b>0</b>	<b>0</b>	<b>0</b>	<b>212</b>
Montagna.....	0	1	0	0	0	0	0	0	1
Collina.....	0	8	44	23	21	0	0	0	96
Pianura.....	0	13	74	28	0	0	0	0	115
Valmarecchia.....	0	4	15	23	0	0	0	0	42
Area del Basso Conca.....	0	3	10	18	0	0	0	0	31
Valconca.....	0	4	14	0	0	0	0	0	18
Grandi Centri.....	0	1	7	0	0	0	0	0	8
Comuni di Cintura.....	0	10	72	10	21	0	0	0	113
Comuni Marittimi.....	0	11	39	28	0	0	0	0	78
Unione di Comuni Valmarecchia.....	0	6	50	23	0	0	0	0	79
Unione della Valconca.....	0	4	14	0	0	0	0	0	18

Fonte: StockView - Infocamere

Elaborazione: SIMET - Camera di commercio della Romagna - Forlì-Cesena e Rimini

TAB. AM.04.05.19 - Addetti alle imprese attive per classe di addetti e territorio - C 16.1 - Taglio e piallatura del legno

Rimini - Situazione al 31/12/2017

	0 addetti	1 addetto	2 - 9 addetti	10 - 19 addetti	20 - 49 addetti	50 - 99 addetti	100 - 249 addetti	più di 250 addetti	Totale
Bellaria-Igea Marina.....	0	0	0	0	0	0	0	0	0
Cattolica.....	0	0	0	0	0	0	0	0	0
Coriano.....	0	0	0	0	0	96	0	0	96
Gemmano.....	0	0	0	0	0	0	0	0	0
Misano Adriatico.....	0	0	6	0	0	0	0	0	6
Mondaino.....	0	0	0	0	0	0	0	0	0
Montefiore Conca.....	0	0	0	0	0	0	0	0	0
Montegridolfo.....	0	0	0	0	0	0	0	0	0
Morciano di Romagna.....	0	0	0	0	0	0	0	0	0
Riccione.....	0	0	0	0	0	0	0	0	0
Rimini.....	0	1	0	0	0	0	0	0	1
Saludecio.....	0	0	2	0	0	0	0	0	2
San Clemente.....	0	0	3	0	0	0	0	0	3
San Giovanni in Marignano.....	0	0	0	0	0	0	0	0	0
Santarcangelo di Romagna.....	0	0	0	0	0	0	0	0	0
Verucchio.....	0	0	0	0	0	0	0	0	0
Casteldelci.....	0	0	0	0	0	0	0	0	0
Poggio Torriana.....	0	0	0	13	0	0	0	0	13
Maiolo.....	0	0	0	0	0	0	0	0	0
Montescudo-Monte Colombo.....	0	0	0	0	0	0	0	0	0
Novafeltria.....	0	1	0	0	0	0	0	0	1
Pennabilli.....	0	0	0	0	0	0	0	0	0
San Leo.....	0	0	0	0	0	0	0	0	0
Sant'Agata Feltria.....	0	0	0	0	0	0	0	0	0
Talamello.....	0	0	0	0	0	0	0	0	0
<b>Rimini.....</b>	<b>0</b>	<b>2</b>	<b>11</b>	<b>13</b>	<b>0</b>	<b>96</b>	<b>0</b>	<b>0</b>	<b>122</b>
Montagna.....	0	0	0	0	0	0	0	0	0
Collina.....	0	1	5	13	0	96	0	0	115
Pianura.....	0	1	6	0	0	0	0	0	7
Valmarecchia.....	0	1	0	13	0	0	0	0	14
Area del Basso Conca.....	0	0	6	0	0	0	0	0	6
Valconca.....	0	0	5	0	0	0	0	0	5
Grandi Centri.....	0	1	0	0	0	0	0	0	1
Comuni di Cintura.....	0	0	0	0	0	96	0	0	96
Comuni Marittimi.....	0	1	6	0	0	0	0	0	7
Unione di Comuni Valmarecchia.....	0	1	0	13	0	0	0	0	14
Unione della Valconca.....	0	0	5	0	0	0	0	0	5

Fonte: StockView - Infocamere

Elaborazione: SIMET - Camera di commercio della Romagna - Forlì-Cesena e Rimini

TAB. AM.04.05.20 - Addetti alle imprese attive per classe di addetti e territorio - C 16.2 - Fabbricazione di prodotti in legno, sughero, paglia e materiali da intreccio  
Rimini - Situazione al 31/12/2017

	0 addetti	1 addetto	2 - 9 addetti	10 - 19 addetti	20 - 49 addetti	50 - 99 addetti	100 - 249 addetti	più di 250 addetti	Totale
Bellaria-Igea Marina.....	0	3	2	0	0	0	0	0	5
Cattolica.....	0	3	0	0	0	0	0	0	3
Coriano.....	0	2	32	25	0	156	0	0	215
Gemmano.....	0	0	0	0	0	0	0	0	0
Misano Adriatico.....	0	4	7	0	22	0	0	0	33
Mondaino.....	0	0	2	0	0	0	0	0	2
Montefiore Conca.....	0	0	0	0	0	0	0	0	0
Montegridolfo.....	0	0	14	0	0	0	0	0	14
Morciano di Romagna.....	0	1	5	0	35	0	0	0	41
Riccione.....	0	9	6	0	0	0	0	0	15
Rimini.....	0	23	35	0	20	0	176	0	254
Saludecio.....	0	2	8	0	0	0	0	0	10
San Clemente.....	0	0	17	26	0	0	0	0	43
San Giovanni in Marignano.....	0	2	10	0	0	0	0	0	12
Santarcangelo di Romagna.....	0	7	48	46	0	0	0	0	101
Verucchio.....	0	4	10	10	0	0	0	0	24
Casteldelci.....	0	1	0	0	0	0	0	0	1
Poggio Torriana.....	0	1	13	10	31	0	0	0	55
Maiolo.....	0	1	0	0	0	0	0	0	1
Montescudo-Monte Colombo.....	0	0	4	0	0	0	0	0	4
Novafeltria.....	0	4	0	33	0	0	0	0	37
Pennabilli.....	0	0	0	0	0	0	0	0	0
San Leo.....	0	0	10	0	0	0	0	0	10
Sant'Agata Feltria.....	0	1	2	0	0	0	0	0	3
Talamello.....	0	2	4	0	0	0	0	0	6
<b>Rimini.....</b>	<b>0</b>	<b>70</b>	<b>229</b>	<b>150</b>	<b>108</b>	<b>156</b>	<b>176</b>	<b>0</b>	<b>889</b>
Montagna.....	0	1	0	0	0	0	0	0	1
Collina.....	0	18	121	104	66	156	0	0	465
Pianura.....	0	51	108	46	42	0	176	0	423
Valmarecchia.....	0	14	39	53	31	0	0	0	137
Area del Basso Conca.....	0	9	17	0	22	0	0	0	48
Valconca.....	0	3	50	26	35	0	0	0	114
Grandi Centri.....	0	23	35	0	20	0	176	0	254
Comuni di Cintura.....	0	21	88	71	0	156	0	0	336
Comuni Marittimi.....	0	42	50	0	42	0	176	0	310
Unione di Comuni Valmarecchia.....	0	21	87	99	31	0	0	0	238
Unione della Valconca.....	0	3	50	26	35	0	0	0	114

Fonte: StockView - Infocamere

Elaborazione: SIMET - Camera di commercio della Romagna - Forlì-Cesena e Rimini

TAB. AM.04.05.21 - Addetti alle imprese attive per classe di addetti e territorio - C 17.2 - Fabbricazione di articoli di carta e cartone  
Rimini - Situazione al 31/12/2017

	0 addetti	1 addetto	2 - 9 addetti	10 - 19 addetti	20 - 49 addetti	50 - 99 addetti	100 - 249 addetti	più di 250 addetti	Totale
Bellaria-Igea Marina.....	0	0	0	0	0	0	0	0	0
Cattolica.....	0	0	0	0	0	0	0	0	0
Coriano.....	0	0	0	0	0	0	0	0	0
Gemmano.....	0	0	0	0	0	0	0	0	0
Misano Adriatico.....	0	0	0	0	0	0	0	0	0
Mondaino.....	0	0	0	0	0	0	0	0	0
Montefiore Conca.....	0	0	0	0	0	0	0	0	0
Montegridolfo.....	0	0	0	0	0	0	0	0	0
Morciano di Romagna.....	0	0	2	0	0	0	0	0	2
Riccione.....	0	0	3	0	0	55	0	0	58
Rimini.....	0	0	0	0	0	0	0	0	0
Saludecio.....	0	0	0	14	0	0	0	0	14
San Clemente.....	0	1	6	0	0	0	0	0	7
San Giovanni in Marignano.....	0	0	0	0	0	0	0	0	0
Santarcangelo di Romagna.....	0	0	0	0	29	0	0	0	29
Verucchio.....	0	0	6	0	0	0	0	0	6
Casteldelci.....	0	0	0	0	0	0	0	0	0
Poggio Torriana.....	0	0	6	0	0	0	0	0	6
Maiolo.....	0	0	0	0	0	0	0	0	0
Montescudo-Monte Colombo.....	0	0	0	0	0	0	0	0	0
Novafeltria.....	0	0	0	0	0	0	0	0	0
Pennabilli.....	0	0	0	0	0	0	0	0	0
San Leo.....	0	0	0	0	0	0	0	0	0
Sant'Agata Feltria.....	0	0	0	0	0	0	0	0	0
Talamello.....	0	0	0	0	0	0	0	0	0
<b>Rimini.....</b>	<b>0</b>	<b>1</b>	<b>23</b>	<b>14</b>	<b>29</b>	<b>55</b>	<b>0</b>	<b>0</b>	<b>122</b>
Montagna.....	0	0	0	0	0	0	0	0	0
Collina.....	0	1	20	14	0	0	0	0	35
Pianura.....	0	0	3	0	29	55	0	0	87
Valmarecchia.....	0	0	12	0	0	0	0	0	12
Area del Basso Conca.....	0	0	0	0	0	0	0	0	0
Valconca.....	0	1	8	14	0	0	0	0	23
Grandi Centri.....	0	0	0	0	0	0	0	0	0
Comuni di Cintura.....	0	0	3	0	29	55	0	0	87
Comuni Marittimi.....	0	0	3	0	0	55	0	0	58
Unione di Comuni Valmarecchia.....	0	0	12	0	29	0	0	0	41
Unione della Valconca.....	0	1	8	14	0	0	0	0	23

Fonte: StockView - Infocamere

Elaborazione: SIMET - Camera di commercio della Romagna - Forlì-Cesena e Rimini

TAB. AM.04.05.22 - Addetti alle imprese attive per classe di addetti e territorio - C 18.1 - Stampa e servizi connessi alla stampa  
Rimini - Situazione al 31/12/2017

	0 addetti	1 addetto	2 - 9 addetti	10 - 19 addetti	20 - 49 addetti	50 - 99 addetti	100 - 249 addetti	più di 250 addetti	Totale
Bellaria-Igea Marina.....	0	3	12	0	0	0	0	0	15
Cattolica.....	0	1	17	0	0	0	0	0	18
Coriano.....	0	0	4	0	31	0	0	0	35
Gemmano.....	0	1	0	0	0	0	0	0	1
Misano Adriatico.....	0	0	0	0	0	0	0	0	0
Mondaino.....	0	0	0	0	0	0	0	0	0
Montefiore Conca.....	0	0	0	0	0	0	0	0	0
Montegridolfo.....	0	0	0	0	0	0	0	0	0
Morciano di Romagna.....	0	2	13	0	20	0	0	0	35
Riccione.....	0	3	31	12	0	0	0	0	46
Rimini.....	0	12	103	35	26	180	0	0	356
Saludecio.....	0	1	0	0	0	0	0	0	1
San Clemente.....	0	1	0	0	0	0	0	0	1
San Giovanni in Marignano.....	0	0	7	0	0	0	0	0	7
Santarcangelo di Romagna.....	0	2	35	0	20	0	0	0	57
Verucchio.....	0	2	2	33	67	0	0	0	104
Casteldelci.....	0	0	0	0	0	0	0	0	0
Poggio Torriana.....	0	1	0	0	0	0	0	0	1
Maiolo.....	0	0	0	0	0	0	0	0	0
Montescudo-Monte Colombo.....	0	0	0	0	0	0	0	0	0
Novafeltria.....	0	2	7	12	0	0	0	0	21
Pennabilli.....	0	0	0	0	0	0	0	0	0
San Leo.....	0	0	0	0	0	0	0	0	0
Sant'Agata Feltria.....	0	0	0	0	0	0	0	0	0
Talamello.....	0	0	0	0	0	0	0	0	0
<b>Rimini.....</b>	<b>0</b>	<b>31</b>	<b>231</b>	<b>92</b>	<b>164</b>	<b>180</b>	<b>0</b>	<b>0</b>	<b>698</b>
Montagna.....	0	0	0	0	0	0	0	0	0
Collina.....	0	10	26	45	118	0	0	0	199
Pianura.....	0	21	205	47	46	180	0	0	499
Valmarecchia.....	0	5	9	45	67	0	0	0	126
Area del Basso Conca.....	0	1	24	0	0	0	0	0	25
Valconca.....	0	5	13	0	20	0	0	0	38
Grandi Centri.....	0	12	103	35	26	180	0	0	356
Comuni di Cintura.....	0	8	82	12	51	0	0	0	153
Comuni Marittimi.....	0	19	163	47	26	180	0	0	435
Unione di Comuni Valmarecchia.....	0	7	44	45	87	0	0	0	183
Unione della Valconca.....	0	5	13	0	20	0	0	0	38

Fonte: StockView - Infocamere

Elaborazione: SIMET - Camera di commercio della Romagna - Forlì-Cesena e Rimini

TAB. AM.04.05.23 - Addetti alle imprese attive per classe di addetti e territorio - C 20.1 - Fabbricazione di prodotti chimici di base, di fertilizzanti e composti azotati, di materie plastiche e gomma sintetica in forme primarie

Rimini - Situazione al 31/12/2017

	0 addetti	1 addetto	2 - 9 addetti	10 - 19 addetti	20 - 49 addetti	50 - 99 addetti	100 - 249 addetti	più di 250 addetti	Totale
Bellaria-Igea Marina.....	0	0	0	0	0	0	0	0	0
Cattolica.....	0	0	0	0	0	0	0	0	0
Coriano.....	0	0	0	0	0	0	0	0	0
Gemmano.....	0	0	0	0	0	0	0	0	0
Misano Adriatico.....	0	0	0	0	0	0	0	0	0
Mondaino.....	0	0	0	0	0	0	0	0	0
Montefiore Conca.....	0	0	0	0	0	0	0	0	0
Montegridolfo.....	0	0	0	0	0	0	0	0	0
Morciano di Romagna.....	0	0	0	0	0	0	0	0	0
Riccione.....	0	0	3	0	0	0	0	0	3
Rimini.....	0	0	3	0	0	0	0	0	3
Saludecio.....	0	0	0	0	0	0	0	0	0
San Clemente.....	0	0	0	0	0	0	0	0	0
San Giovanni in Marignano.....	0	0	0	0	0	0	0	0	0
Santarcangelo di Romagna.....	0	0	0	0	0	0	0	0	0
Verucchio.....	0	0	0	0	0	0	0	0	0
Casteldelci.....	0	0	0	0	0	0	0	0	0
Poggio Torriana.....	0	1	0	0	0	0	0	0	1
Maiolo.....	0	0	0	0	0	0	0	0	0
Montescudo-Monte Colombo.....	0	0	0	0	0	0	0	0	0
Novafeltria.....	0	0	2	0	0	0	0	0	2
Pennabilli.....	0	0	0	0	0	0	0	0	0
San Leo.....	0	0	0	0	0	0	0	0	0
Sant'Agata Feltria.....	0	0	0	0	0	0	0	0	0
Talamello.....	0	0	0	0	0	0	0	0	0
<b>Rimini.....</b>	<b>0</b>	<b>1</b>	<b>8</b>	<b>0</b>	<b>0</b>	<b>0</b>	<b>0</b>	<b>0</b>	<b>9</b>
Montagna.....	0	0	0	0	0	0	0	0	0
Collina.....	0	1	2	0	0	0	0	0	3
Pianura.....	0	0	6	0	0	0	0	0	6
Valmarecchia.....	0	1	2	0	0	0	0	0	3
Area del Basso Conca.....	0	0	0	0	0	0	0	0	0
Valconca.....	0	0	0	0	0	0	0	0	0
Grandi Centri.....	0	0	3	0	0	0	0	0	3
Comuni di Cintura.....	0	0	3	0	0	0	0	0	3
Comuni Marittimi.....	0	0	6	0	0	0	0	0	6
Unione di Comuni Valmarecchia.....	0	1	2	0	0	0	0	0	3
Unione della Valconca.....	0	0	0	0	0	0	0	0	0

Fonte: StockView - Infocamere

Elaborazione: SIMET - Camera di commercio della Romagna - Forlì-Cesena e Rimini

TAB. AM.04.05.24 - Addetti alle imprese attive per classe di addetti e territorio - C 20.3 - Fabbricazione di pitture, vernici e smalti, inchiostri da stampa e adesivi sintetici (mastici)  
Rimini - Situazione al 31/12/2017

	0 addetti	1 addetto	2 - 9 addetti	10 - 19 addetti	20 - 49 addetti	50 - 99 addetti	100 - 249 addetti	più di 250 addetti	Totale
Bellaria-Igea Marina.....	0	0	0	0	0	0	0	0	0
Cattolica.....	0	0	0	0	0	0	0	0	0
Coriano.....	0	0	0	0	0	0	0	0	0
Gemmano.....	0	0	0	0	0	0	0	0	0
Misano Adriatico.....	0	0	0	0	0	0	0	0	0
Mondaino.....	0	0	0	0	0	0	0	0	0
Montefiore Conca.....	0	0	0	0	0	0	0	0	0
Montegridolfo.....	0	0	0	0	0	0	0	0	0
Morciano di Romagna.....	0	0	0	0	0	0	0	0	0
Riccione.....	0	0	7	0	0	0	0	0	7
Rimini.....	0	0	12	0	0	0	0	0	12
Saludecio.....	0	0	0	0	0	0	0	0	0
San Clemente.....	0	1	0	0	0	0	0	0	1
San Giovanni in Marignano.....	0	0	0	10	0	0	0	0	10
Santarcangelo di Romagna.....	0	0	0	0	0	0	0	0	0
Verucchio.....	0	0	0	0	0	0	0	0	0
Castel delci.....	0	0	0	0	0	0	0	0	0
Poggio Torriana.....	0	0	0	0	0	0	0	0	0
Maiolo.....	0	0	0	0	0	0	0	0	0
Montescudo-Monte Colombo.....	0	0	0	0	0	0	0	0	0
Novafeltria.....	0	0	0	0	0	0	0	0	0
Pennabilli.....	0	0	0	0	0	0	0	0	0
San Leo.....	0	0	0	0	0	0	0	0	0
Sant'Agata Feltria.....	0	0	0	0	0	0	0	0	0
Talamello.....	0	0	0	0	0	0	0	0	0
<b>Rimini.....</b>	<b>0</b>	<b>1</b>	<b>19</b>	<b>10</b>	<b>0</b>	<b>0</b>	<b>0</b>	<b>0</b>	<b>30</b>
Montagna.....	0	0	0	0	0	0	0	0	0
Collina.....	0	1	0	0	0	0	0	0	1
Pianura.....	0	0	19	10	0	0	0	0	29
Valmarecchia.....	0	0	0	0	0	0	0	0	0
Area del Basso Conca.....	0	0	0	10	0	0	0	0	10
Valconca.....	0	1	0	0	0	0	0	0	1
Grandi Centri.....	0	0	12	0	0	0	0	0	12
Comuni di Cintura.....	0	0	7	0	0	0	0	0	7
Comuni Marittimi.....	0	0	19	0	0	0	0	0	19
Unione di Comuni Valmarecchia.....	0	0	0	0	0	0	0	0	0
Unione della Valconca.....	0	1	0	0	0	0	0	0	1

Fonte: StockView - Infocamere

Elaborazione: SIMET - Camera di commercio della Romagna - Forlì-Cesena e Rimini

TAB. AM.04.05.25 - Addetti alle imprese attive per classe di addetti e territorio - C 20.4 - Fabbricazione di saponi e detersivi, di prodotti per la pulizia e la lucidatura, di profumi e cosmetici  
Rimini - Situazione al 31/12/2017

	0 addetti	1 addetto	2 - 9 addetti	10 - 19 addetti	20 - 49 addetti	50 - 99 addetti	100 - 249 addetti	più di 250 addetti	Totale
Bellaria-Igea Marina.....	0	0	0	0	0	0	0	0	0
Cattolica.....	0	0	0	0	0	0	0	0	0
Coriano.....	0	0	0	0	0	0	0	0	0
Gemmano.....	0	0	0	0	0	0	0	0	0
Misano Adriatico.....	0	0	6	16	0	0	0	0	22
Mondaino.....	0	0	0	0	0	0	0	0	0
Montefiore Conca.....	0	0	0	0	0	0	0	0	0
Montegridolfo.....	0	0	0	0	0	0	0	0	0
Morciano di Romagna.....	0	0	0	0	0	0	0	0	0
Riccione.....	0	2	7	0	0	0	0	0	9
Rimini.....	0	0	2	0	0	0	0	0	2
Saludecio.....	0	0	0	0	0	0	0	0	0
San Clemente.....	0	0	0	0	0	0	0	0	0
San Giovanni in Marignano.....	0	0	0	0	0	0	0	0	0
Santarcangelo di Romagna.....	0	0	6	0	0	0	0	0	6
Verucchio.....	0	0	0	0	0	0	0	0	0
Casteldelci.....	0	0	0	0	0	0	0	0	0
Poggio Torriana.....	0	0	0	0	0	0	0	0	0
Maiolo.....	0	0	0	0	0	0	0	0	0
Montescudo-Monte Colombo.....	0	0	0	0	0	0	0	0	0
Novafeltria.....	0	0	0	0	0	0	0	0	0
Pennabilli.....	0	0	0	0	0	0	0	0	0
San Leo.....	0	0	0	0	0	0	0	0	0
Sant'Agata Feltria.....	0	0	0	0	0	0	0	0	0
Talamello.....	0	0	0	0	0	0	0	0	0
<b>Rimini.....</b>	<b>0</b>	<b>2</b>	<b>21</b>	<b>16</b>	<b>0</b>	<b>0</b>	<b>0</b>	<b>0</b>	<b>39</b>
Montagna.....	0	0	0	0	0	0	0	0	0
Collina.....	0	0	0	0	0	0	0	0	0
Pianura.....	0	2	21	16	0	0	0	0	39
Valmarecchia.....	0	0	0	0	0	0	0	0	0
Area del Basso Conca.....	0	0	6	16	0	0	0	0	22
Valconca.....	0	0	0	0	0	0	0	0	0
Grandi Centri.....	0	0	2	0	0	0	0	0	2
Comuni di Cintura.....	0	2	13	0	0	0	0	0	15
Comuni Marittimi.....	0	2	15	16	0	0	0	0	33
Unione di Comuni Valmarecchia.....	0	0	6	0	0	0	0	0	6
Unione della Valconca.....	0	0	0	0	0	0	0	0	0

Fonte: StockView - Infocamere

Elaborazione: SIMET - Camera di commercio della Romagna - Forlì-Cesena e Rimini



TAB. AM.04.05.26 - Addetti alle imprese attive per classe di addetti e territorio - C 20.5 - Fabbricazione di altri prodotti chimici  
Rimini - Situazione al 31/12/2017

	0 addetti	1 addetto	2 - 9 addetti	10 - 19 addetti	20 - 49 addetti	50 - 99 addetti	100 - 249 addetti	più di 250 addetti	Totale
Bellaria-Igea Marina.....	0	0	10	0	0	0	0	0	10
Cattolica.....	0	0	0	0	0	0	0	0	0
Coriano.....	0	0	3	0	0	0	0	0	3
Gemmano.....	0	0	0	16	0	0	0	0	16
Misano Adriatico.....	0	1	0	0	0	0	0	0	1
Mondaino.....	0	0	0	0	0	0	0	0	0
Montefiore Conca.....	0	0	0	0	0	0	0	0	0
Montegridolfo.....	0	0	0	0	0	0	0	0	0
Morciano di Romagna.....	0	0	0	0	0	0	0	0	0
Riccione.....	0	0	0	0	0	0	146	0	146
Rimini.....	0	0	0	0	21	0	0	0	21
Saludecio.....	0	0	0	18	0	0	0	0	18
San Clemente.....	0	0	0	11	0	0	0	0	11
San Giovanni in Marignano.....	0	0	0	0	0	0	0	0	0
Santarcangelo di Romagna.....	0	0	0	0	0	0	0	0	0
Verucchio.....	0	0	0	0	0	0	0	0	0
Casteldelci.....	0	0	0	0	0	0	0	0	0
Poggio Torriana.....	0	0	0	0	0	0	0	0	0
Maiolo.....	0	0	0	0	0	0	0	0	0
Montescudo-Monte Colombo.....	0	0	0	0	0	0	0	0	0
Novafeltria.....	0	0	0	0	0	0	0	0	0
Pennabilli.....	0	0	0	0	0	0	0	0	0
San Leo.....	0	0	0	0	0	0	0	0	0
Sant'Agata Feltria.....	0	0	0	0	0	0	0	0	0
Talamello.....	0	0	0	0	0	0	0	0	0
<b>Rimini.....</b>	<b>0</b>	<b>1</b>	<b>13</b>	<b>45</b>	<b>21</b>	<b>0</b>	<b>146</b>	<b>0</b>	<b>226</b>
Montagna.....	0	0	0	0	0	0	0	0	0
Collina.....	0	0	3	45	0	0	0	0	48
Pianura.....	0	1	10	0	21	0	146	0	178
Valmarecchia.....	0	0	0	0	0	0	0	0	0
Area del Basso Conca.....	0	1	0	0	0	0	0	0	1
Valconca.....	0	0	0	45	0	0	0	0	45
Grandi Centri.....	0	0	0	0	21	0	0	0	21
Comuni di Cintura.....	0	0	13	0	0	0	146	0	159
Comuni Marittimi.....	0	1	10	0	21	0	146	0	178
Unione di Comuni Valmarecchia.....	0	0	0	0	0	0	0	0	0
Unione della Valconca.....	0	0	0	45	0	0	0	0	45

Fonte: StockView - Infocamere

Elaborazione: SIMET - Camera di commercio della Romagna - Forlì-Cesena e Rimini

TAB. AM.04.05.27 - Addetti alle imprese attive per classe di addetti e territorio - C 21.2 - Fabbricazione di medicinali e preparati farmaceutici  
Rimini - Situazione al 31/12/2017

	0 addetti	1 addetto	2 - 9 addetti	10 - 19 addetti	20 - 49 addetti	50 - 99 addetti	100 - 249 addetti	più di 250 addetti	Totale
Bellaria-Igea Marina.....	0	0	0	0	0	0	0	0	0
Cattolica.....	0	0	0	0	0	0	0	0	0
Coriano.....	0	0	0	0	0	0	0	0	0
Gemmano.....	0	0	0	0	0	0	0	0	0
Misano Adriatico.....	0	0	0	0	0	0	0	0	0
Mondaino.....	0	0	0	0	0	0	0	0	0
Montefiore Conca.....	0	0	0	0	0	0	0	0	0
Montegridolfo.....	0	0	0	0	0	0	0	0	0
Morciano di Romagna.....	0	0	0	0	0	0	0	0	0
Riccione.....	0	0	0	0	0	0	0	0	0
Rimini.....	0	0	3	0	0	0	0	0	3
Saludecio.....	0	1	0	0	0	0	0	0	1
San Clemente.....	0	0	0	0	0	0	0	0	0
San Giovanni in Marignano.....	0	0	0	0	0	0	0	0	0
Santarcangelo di Romagna.....	0	0	0	0	0	0	0	0	0
Verucchio.....	0	0	0	0	0	0	0	0	0
Casteldelci.....	0	0	0	0	0	0	0	0	0
Poggio Torriana.....	0	0	0	0	0	0	0	0	0
Maiolo.....	0	0	0	0	0	0	0	0	0
Montescudo-Monte Colombo.....	0	0	0	0	0	0	0	0	0
Novafeltria.....	0	0	0	0	0	0	0	0	0
Pennabilli.....	0	0	0	0	0	0	0	0	0
San Leo.....	0	0	0	0	0	0	0	0	0
Sant'Agata Feltria.....	0	0	0	0	0	0	0	0	0
Talamello.....	0	0	0	0	0	0	0	0	0
<b>Rimini.....</b>	<b>0</b>	<b>1</b>	<b>3</b>	<b>0</b>	<b>0</b>	<b>0</b>	<b>0</b>	<b>0</b>	<b>4</b>
Montagna.....	0	0	0	0	0	0	0	0	0
Collina.....	0	1	0	0	0	0	0	0	1
Pianura.....	0	0	3	0	0	0	0	0	3
Valmarecchia.....	0	0	0	0	0	0	0	0	0
Area del Basso Conca.....	0	0	0	0	0	0	0	0	0
Valconca.....	0	1	0	0	0	0	0	0	1
Grandi Centri.....	0	0	3	0	0	0	0	0	3
Comuni di Cintura.....	0	0	0	0	0	0	0	0	0
Comuni Marittimi.....	0	0	3	0	0	0	0	0	3
Unione di Comuni Valmarecchia.....	0	0	0	0	0	0	0	0	0
Unione della Valconca.....	0	1	0	0	0	0	0	0	1

Fonte: StockView - Infocamere

Elaborazione: SIMET - Camera di commercio della Romagna - Forlì-Cesena e Rimini

TAB. AM.04.05.28 - Addetti alle imprese attive per classe di addetti e territorio - C 22.1 - Fabbricazione di articoli in gomma

Rimini - Situazione al 31/12/2017

	0 addetti	1 addetto	2 - 9 addetti	10 - 19 addetti	20 - 49 addetti	50 - 99 addetti	100 - 249 addetti	più di 250 addetti	Totale
Bellaria-Igea Marina.....	0	0	0	0	0	0	0	0	0
Cattolica.....	0	0	9	0	0	0	0	0	9
Coriano.....	0	0	0	0	26	0	0	0	26
Gemmano.....	0	0	0	0	0	0	0	0	0
Misano Adriatico.....	0	0	0	0	0	0	0	0	0
Mondaino.....	0	0	0	0	0	0	0	0	0
Montefiore Conca.....	0	0	0	0	0	0	0	0	0
Montegridolfo.....	0	0	0	0	0	0	0	0	0
Morciano di Romagna.....	0	0	0	0	0	0	0	0	0
Riccione.....	0	0	0	0	0	0	0	0	0
Rimini.....	0	0	0	0	0	0	0	0	0
Saludecio.....	0	0	0	0	0	0	0	0	0
San Clemente.....	0	0	0	0	0	0	0	0	0
San Giovanni in Marignano.....	0	0	0	0	0	0	0	0	0
Santarcangelo di Romagna.....	0	0	0	0	0	0	0	0	0
Verucchio.....	0	0	0	0	0	0	0	0	0
Casteldelci.....	0	0	0	0	0	0	0	0	0
Poggio Torriana.....	0	0	0	0	0	0	0	0	0
Maiolo.....	0	0	0	0	0	0	0	0	0
Montescudo-Monte Colombo.....	0	0	0	0	0	0	0	0	0
Novafeltria.....	0	0	0	0	0	0	0	0	0
Pennabilli.....	0	1	0	0	0	0	0	0	1
San Leo.....	0	0	0	0	43	0	0	0	43
Sant'Agata Feltria.....	0	0	0	0	0	0	0	0	0
Talamello.....	0	0	0	0	0	0	0	0	0
<b>Rimini.....</b>	<b>0</b>	<b>1</b>	<b>9</b>	<b>0</b>	<b>69</b>	<b>0</b>	<b>0</b>	<b>0</b>	<b>79</b>
Montagna.....	0	1	0	0	0	0	0	0	1
Collina.....	0	0	0	0	69	0	0	0	69
Pianura.....	0	0	9	0	0	0	0	0	9
Valmarecchia.....	0	1	0	0	43	0	0	0	44
Area del Basso Conca.....	0	0	9	0	0	0	0	0	9
Valconca.....	0	0	0	0	0	0	0	0	0
Grandi Centri.....	0	0	0	0	0	0	0	0	0
Comuni di Cintura.....	0	0	0	0	26	0	0	0	26
Comuni Marittimi.....	0	0	9	0	0	0	0	0	9
Unione di Comuni Valmarecchia.....	0	1	0	0	43	0	0	0	44
Unione della Valconca.....	0	0	0	0	0	0	0	0	0

Fonte: StockView - Infocamere

Elaborazione: SIMET - Camera di commercio della Romagna - Forlì-Cesena e Rimini

TAB. AM.04.05.29 - Addetti alle imprese attive per classe di addetti e territorio - C 22.2 - Fabbricazione di articoli in materie plastiche  
Rimini - Situazione al 31/12/2017

	0 addetti	1 addetto	2 - 9 addetti	10 - 19 addetti	20 - 49 addetti	50 - 99 addetti	100 - 249 addetti	più di 250 addetti	Totale
Bellaria-Igea Marina.....	0	0	2	0	0	0	0	0	2
Cattolica.....	0	0	7	0	0	0	0	0	7
Coriano.....	0	1	0	0	0	0	0	0	1
Gemmano.....	0	0	0	13	0	0	0	0	13
Misano Adriatico.....	0	0	9	0	0	0	0	0	9
Mondaino.....	0	0	0	0	0	0	0	0	0
Montefiore Conca.....	0	0	0	0	0	0	0	0	0
Montegridolfo.....	0	0	0	0	0	0	0	0	0
Morciano di Romagna.....	0	0	0	0	0	0	0	0	0
Riccione.....	0	1	13	0	0	0	0	0	14
Rimini.....	0	2	11	0	0	52	0	0	65
Saludecio.....	0	0	0	12	0	0	0	0	12
San Clemente.....	0	0	5	0	0	0	0	0	5
San Giovanni in Marignano.....	0	1	4	0	0	59	0	0	64
Santarcangelo di Romagna.....	0	2	0	27	0	0	0	0	29
Verucchio.....	0	0	0	0	0	0	0	0	0
Casteldelci.....	0	0	0	0	0	0	0	0	0
Poggio Torriana.....	0	1	4	0	21	0	0	0	26
Maiolo.....	0	0	0	0	0	0	0	0	0
Montescudo-Monte Colombo.....	0	0	0	0	0	0	0	0	0
Novafeltria.....	0	0	0	0	0	0	0	0	0
Pennabilli.....	0	0	0	0	0	0	0	0	0
San Leo.....	0	0	0	0	35	0	0	0	35
Sant'Agata Feltria.....	0	0	0	17	0	0	0	0	17
Talamello.....	0	0	0	0	0	0	0	0	0
<b>Rimini.....</b>	<b>0</b>	<b>8</b>	<b>55</b>	<b>69</b>	<b>56</b>	<b>111</b>	<b>0</b>	<b>0</b>	<b>299</b>
Montagna.....	0	0	0	0	0	0	0	0	0
Collina.....	0	2	9	42	56	0	0	0	109
Pianura.....	0	6	46	27	0	111	0	0	190
Valmarecchia.....	0	1	4	17	56	0	0	0	78
Area del Basso Conca.....	0	1	20	0	0	59	0	0	80
Valconca.....	0	0	5	25	0	0	0	0	30
Grandi Centri.....	0	2	11	0	0	52	0	0	65
Comuni di Cintura.....	0	4	15	27	0	0	0	0	46
Comuni Marittimi.....	0	3	42	0	0	52	0	0	97
Unione di Comuni Valmarecchia.....	0	3	4	44	56	0	0	0	107
Unione della Valconca.....	0	0	5	25	0	0	0	0	30

Fonte: StockView - Infocamere

Elaborazione: SIMET - Camera di commercio della Romagna - Forlì-Cesena e Rimini

TAB. AM.04.05.30 - Addetti alle imprese attive per classe di addetti e territorio - C 23.1 - Fabbricazione di vetro e di prodotti in vetro

Rimini - Situazione al 31/12/2017

	0 addetti	1 addetto	2 - 9 addetti	10 - 19 addetti	20 - 49 addetti	50 - 99 addetti	100 - 249 addetti	più di 250 addetti	Totale
Bellaria-Igea Marina.....	0	0	6	0	0	0	0	0	6
Cattolica.....	0	0	13	0	0	0	0	0	13
Coriano.....	0	1	0	0	20	0	0	0	21
Gemmano.....	0	0	0	0	0	0	0	0	0
Misano Adriatico.....	0	0	6	0	0	0	0	0	6
Mondaino.....	0	0	0	0	0	0	0	0	0
Montefiore Conca.....	0	1	0	0	0	0	0	0	1
Montegridolfo.....	0	0	0	0	0	0	0	0	0
Morciano di Romagna.....	0	1	0	0	0	0	0	0	1
Riccione.....	0	0	9	10	0	0	0	0	19
Rimini.....	0	3	22	0	0	0	0	0	25
Saludecio.....	0	0	0	0	0	0	0	0	0
San Clemente.....	0	0	0	0	0	0	0	0	0
San Giovanni in Marignano.....	0	0	0	10	0	0	0	0	10
Santarcangelo di Romagna.....	0	1	2	11	0	0	0	0	14
Verucchio.....	0	0	0	12	0	0	0	0	12
Casteldelci.....	0	0	0	0	0	0	0	0	0
Poggio Torriana.....	0	0	0	0	0	0	0	0	0
Maiolo.....	0	0	0	0	0	0	0	0	0
Montescudo-Monte Colombo.....	0	0	0	0	0	0	0	0	0
Novafeltria.....	0	0	0	0	0	0	0	0	0
Pennabilli.....	0	0	0	0	0	0	0	0	0
San Leo.....	0	0	0	0	0	0	0	0	0
Sant'Agata Feltria.....	0	0	0	0	0	0	0	0	0
Talamello.....	0	0	0	0	0	0	0	0	0
<b>Rimini.....</b>	<b>0</b>	<b>7</b>	<b>58</b>	<b>43</b>	<b>20</b>	<b>0</b>	<b>0</b>	<b>0</b>	<b>128</b>
Montagna.....	0	0	0	0	0	0	0	0	0
Collina.....	0	3	0	12	20	0	0	0	35
Pianura.....	0	4	58	31	0	0	0	0	93
Valmarecchia.....	0	0	0	12	0	0	0	0	12
Area del Basso Conca.....	0	0	19	10	0	0	0	0	29
Valconca.....	0	2	0	0	0	0	0	0	2
Grandi Centri.....	0	3	22	0	0	0	0	0	25
Comuni di Cintura.....	0	2	17	21	20	0	0	0	60
Comuni Marittimi.....	0	3	56	10	0	0	0	0	69
Unione di Comuni Valmarecchia.....	0	1	2	23	0	0	0	0	26
Unione della Valconca.....	0	2	0	0	0	0	0	0	2

Fonte: StockView - Infocamere

Elaborazione: SIMET - Camera di commercio della Romagna - Forlì-Cesena e Rimini

TAB. AM.04.05.31 - Addetti alle imprese attive per classe di addetti e territorio - C 23.3 - Fabbricazione di materiali da costruzione in terracotta  
Rimini - Situazione al 31/12/2017

	0 addetti	1 addetto	2 - 9 addetti	10 - 19 addetti	20 - 49 addetti	50 - 99 addetti	100 - 249 addetti	più di 250 addetti	Totale
Bellaria-Igea Marina.....	0	0	0	0	0	0	0	0	0
Cattolica.....	0	0	0	0	0	0	0	0	0
Coriano.....	0	0	0	0	0	0	0	0	0
Gemmano.....	0	0	0	0	0	0	0	0	0
Misano Adriatico.....	0	0	0	0	0	0	0	0	0
Mondaino.....	0	0	0	0	0	0	0	0	0
Montefiore Conca.....	0	0	0	0	0	0	0	0	0
Montegridolfo.....	0	0	0	0	0	0	0	0	0
Morciano di Romagna.....	0	0	0	0	0	0	0	0	0
Riccione.....	0	0	0	0	0	0	0	0	0
Rimini.....	0	0	0	0	0	0	0	0	0
Saludecio.....	0	0	0	0	0	0	0	0	0
San Clemente.....	0	0	0	0	0	0	0	386	386
San Giovanni in Marignano.....	0	0	0	0	26	0	0	0	26
Santarcangelo di Romagna.....	0	0	0	0	20	0	0	0	20
Verucchio.....	0	0	0	0	0	0	0	0	0
Casteldelci.....	0	0	0	0	0	0	0	0	0
Poggio Torriana.....	0	0	0	0	0	0	0	0	0
Maiolo.....	0	0	0	0	0	0	0	0	0
Montescudo-Monte Colombo.....	0	0	0	0	0	0	0	0	0
Novafeltria.....	0	0	0	0	0	0	0	0	0
Pennabilli.....	0	0	0	0	0	0	0	0	0
San Leo.....	0	0	0	0	0	0	0	0	0
Sant'Agata Feltria.....	0	0	0	0	0	0	0	0	0
Talamello.....	0	0	0	0	0	0	0	0	0
<b>Rimini.....</b>	<b>0</b>	<b>0</b>	<b>0</b>	<b>0</b>	<b>46</b>	<b>0</b>	<b>0</b>	<b>386</b>	<b>432</b>
Montagna.....	0	0	0	0	0	0	0	0	0
Collina.....	0	0	0	0	0	0	0	386	386
Pianura.....	0	0	0	0	46	0	0	0	46
Valmarecchia.....	0	0	0	0	0	0	0	0	0
Area del Basso Conca.....	0	0	0	0	26	0	0	0	26
Valconca.....	0	0	0	0	0	0	0	386	386
Grandi Centri.....	0	0	0	0	0	0	0	0	0
Comuni di Cintura.....	0	0	0	0	20	0	0	0	20
Comuni Marittimi.....	0	0	0	0	0	0	0	0	0
Unione di Comuni Valmarecchia.....	0	0	0	0	20	0	0	0	20
Unione della Valconca.....	0	0	0	0	0	0	0	386	386

Fonte: StockView - Infocamere

Elaborazione: SIMET - Camera di commercio della Romagna - Forlì-Cesena e Rimini

TAB. AM.04.05.32 - Addetti alle imprese attive per classe di addetti e territorio - C 23.4 - Fabbricazione di altri prodotti in porcellana e in ceramica  
Rimini - Situazione al 31/12/2017

	0 addetti	1 addetto	2 - 9 addetti	10 - 19 addetti	20 - 49 addetti	50 - 99 addetti	100 - 249 addetti	più di 250 addetti	Totale
Bellaria-Igea Marina.....	0	1	0	0	0	0	0	0	1
Cattolica.....	0	1	0	0	0	0	0	0	1
Coriano.....	0	3	6	0	0	0	0	0	9
Gemmano.....	0	0	0	0	0	0	0	0	0
Misano Adriatico.....	0	0	0	0	0	0	0	0	0
Mondaino.....	0	0	0	0	0	0	0	0	0
Montefiore Conca.....	0	0	0	0	0	0	0	0	0
Montegridolfo.....	0	0	0	0	0	0	0	0	0
Morciano di Romagna.....	0	0	0	0	0	0	0	0	0
Riccione.....	0	1	0	0	0	0	0	0	1
Rimini.....	0	4	0	0	0	0	0	0	4
Saludecio.....	0	0	0	0	0	0	0	0	0
San Clemente.....	0	0	0	0	0	0	0	0	0
San Giovanni in Marignano.....	0	0	0	0	0	0	0	0	0
Santarcangelo di Romagna.....	0	1	0	0	0	0	0	0	1
Verucchio.....	0	0	2	19	0	0	0	0	21
Casteldelci.....	0	0	0	0	0	0	0	0	0
Poggio Torriana.....	0	0	0	0	0	0	0	0	0
Maiolo.....	0	0	0	0	0	0	0	0	0
Montescudo-Monte Colombo.....	0	1	0	0	0	0	0	0	1
Novafeltria.....	0	0	0	0	0	0	0	0	0
Pennabilli.....	0	0	0	0	0	0	0	0	0
San Leo.....	0	1	0	0	0	0	0	0	1
Sant'Agata Feltria.....	0	0	0	0	0	0	0	0	0
Talamello.....	0	0	0	0	0	0	0	0	0
<b>Rimini.....</b>	<b>0</b>	<b>13</b>	<b>8</b>	<b>19</b>	<b>0</b>	<b>0</b>	<b>0</b>	<b>0</b>	<b>40</b>
Montagna.....	0	0	0	0	0	0	0	0	0
Collina.....	0	5	8	19	0	0	0	0	32
Pianura.....	0	8	0	0	0	0	0	0	8
Valmarecchia.....	0	1	2	19	0	0	0	0	22
Area del Basso Conca.....	0	1	0	0	0	0	0	0	1
Valconca.....	0	1	0	0	0	0	0	0	1
Grandi Centri.....	0	4	0	0	0	0	0	0	4
Comuni di Cintura.....	0	6	6	0	0	0	0	0	12
Comuni Marittimi.....	0	7	0	0	0	0	0	0	7
Unione di Comuni Valmarecchia.....	0	2	2	19	0	0	0	0	23
Unione della Valconca.....	0	1	0	0	0	0	0	0	1

Fonte: StockView - Infocamere

Elaborazione: SIMET - Camera di commercio della Romagna - Forlì-Cesena e Rimini

TAB. AM.04.05.33 - Addetti alle imprese attive per classe di addetti e territorio - C 23.6 - Fabbricazione di prodotti in calcestruzzo, cemento e gesso  
Rimini - Situazione al 31/12/2017

	0 addetti	1 addetto	2 - 9 addetti	10 - 19 addetti	20 - 49 addetti	50 - 99 addetti	100 - 249 addetti	più di 250 addetti	Totale
Bellaria-Igea Marina.....	0	0	4	0	0	0	0	0	4
Cattolica.....	0	0	0	0	0	0	0	0	0
Coriano.....	0	0	0	0	0	0	0	0	0
Gemmano.....	0	0	0	0	0	0	0	0	0
Misano Adriatico.....	0	0	2	0	0	0	0	0	2
Mondaino.....	0	0	0	0	0	0	0	0	0
Montefiore Conca.....	0	0	0	0	0	0	0	0	0
Montegridolfo.....	0	0	0	0	0	0	0	0	0
Morciano di Romagna.....	0	0	0	0	0	0	0	0	0
Riccione.....	0	2	2	0	0	0	0	0	4
Rimini.....	0	0	17	10	0	0	0	0	27
Saludecio.....	0	0	0	0	0	0	0	0	0
San Clemente.....	0	0	0	0	0	0	0	0	0
San Giovanni in Marignano.....	0	1	0	0	0	0	0	0	1
Santarcangelo di Romagna.....	0	0	4	25	0	60	0	0	89
Verucchio.....	0	0	0	0	0	0	0	0	0
Casteldelci.....	0	0	0	0	0	0	0	0	0
Poggio Torriana.....	0	0	0	0	0	0	0	0	0
Maiolo.....	0	0	0	0	0	0	0	0	0
Montescudo-Monte Colombo.....	0	1	0	0	0	0	0	0	1
Novafeltria.....	0	0	4	0	0	0	0	0	4
Pennabilli.....	0	0	0	0	0	0	0	0	0
San Leo.....	0	0	0	0	0	0	0	0	0
Sant'Agata Feltria.....	0	0	0	0	0	0	0	0	0
Talamello.....	0	0	0	0	0	0	0	0	0
<b>Rimini.....</b>	<b>0</b>	<b>4</b>	<b>33</b>	<b>35</b>	<b>0</b>	<b>60</b>	<b>0</b>	<b>0</b>	<b>132</b>
Montagna.....	0	0	0	0	0	0	0	0	0
Collina.....	0	1	4	0	0	0	0	0	5
Pianura.....	0	3	29	35	0	60	0	0	127
Valmarecchia.....	0	0	4	0	0	0	0	0	4
Area del Basso Conca.....	0	1	2	0	0	0	0	0	3
Valconca.....	0	1	0	0	0	0	0	0	1
Grandi Centri.....	0	0	17	10	0	0	0	0	27
Comuni di Cintura.....	0	2	10	25	0	60	0	0	97
Comuni Marittimi.....	0	2	25	10	0	0	0	0	37
Unione di Comuni Valmarecchia.....	0	0	8	25	0	60	0	0	93
Unione della Valconca.....	0	1	0	0	0	0	0	0	1

Fonte: StockView - Infocamere

Elaborazione: SIMET - Camera di commercio della Romagna - Forlì-Cesena e Rimini



TAB. AM.04.05.34 - Addetti alle imprese attive per classe di addetti e territorio - C 23.7 - Taglio, modellatura e finitura di pietre  
Rimini - Situazione al 31/12/2017

	0 addetti	1 addetto	2 - 9 addetti	10 - 19 addetti	20 - 49 addetti	50 - 99 addetti	100 - 249 addetti	più di 250 addetti	Totale
Bellaria-Igea Marina.....	0	1	2	0	0	0	0	0	3
Cattolica.....	0	0	0	0	0	0	0	0	0
Coriano.....	0	0	0	11	0	0	0	0	11
Gemmano.....	0	0	0	0	0	0	0	0	0
Misano Adriatico.....	0	1	9	0	0	0	0	0	10
Mondaino.....	0	0	0	0	0	0	0	0	0
Montefiore Conca.....	0	1	0	0	0	0	0	0	1
Montegridolfo.....	0	0	0	0	0	0	0	0	0
Morciano di Romagna.....	0	0	2	10	0	0	0	0	12
Riccione.....	0	0	7	0	0	0	0	0	7
Rimini.....	0	2	30	0	0	0	0	0	32
Saludecio.....	0	1	0	0	0	0	0	0	1
San Clemente.....	0	1	0	0	0	0	0	0	1
San Giovanni in Marignano.....	0	2	8	0	0	0	0	0	10
Santarcangelo di Romagna.....	0	0	7	14	0	0	0	0	21
Verucchio.....	0	0	0	0	0	0	0	0	0
Casteldelci.....	0	0	0	0	0	0	0	0	0
Poggio Torriana.....	0	0	9	0	0	0	0	0	9
Maiolo.....	0	0	0	0	0	0	0	0	0
Montescudo-Monte Colombo.....	0	0	0	0	0	0	0	0	0
Novafeltria.....	0	0	0	0	0	0	0	0	0
Pennabilli.....	0	2	0	0	0	0	0	0	2
San Leo.....	0	0	2	0	0	0	0	0	2
Sant'Agata Feltria.....	0	0	0	0	0	0	0	0	0
Talamello.....	0	0	0	0	0	0	0	0	0
<b>Rimini.....</b>	<b>0</b>	<b>11</b>	<b>76</b>	<b>35</b>	<b>0</b>	<b>0</b>	<b>0</b>	<b>0</b>	<b>122</b>
Montagna.....	0	2	0	0	0	0	0	0	2
Collina.....	0	3	13	21	0	0	0	0	37
Pianura.....	0	6	63	14	0	0	0	0	83
Valmarecchia.....	0	2	11	0	0	0	0	0	13
Area del Basso Conca.....	0	3	17	0	0	0	0	0	20
Valconca.....	0	3	2	10	0	0	0	0	15
Grandi Centri.....	0	2	30	0	0	0	0	0	32
Comuni di Cintura.....	0	1	16	25	0	0	0	0	42
Comuni Marittimi.....	0	4	48	0	0	0	0	0	52
Unione di Comuni Valmarecchia.....	0	2	18	14	0	0	0	0	34
Unione della Valconca.....	0	3	2	10	0	0	0	0	15

Fonte: StockView - Infocamere

Elaborazione: SIMET - Camera di commercio della Romagna - Forlì-Cesena e Rimini

TAB. AM.04.05.35 - Addetti alle imprese attive per classe di addetti e territorio - C 23.9 - Fabbricazione di prodotti abrasivi e di prodotti in minerali non metalliferi nca  
Rimini - Situazione al 31/12/2017

	0 addetti	1 addetto	2 - 9 addetti	10 - 19 addetti	20 - 49 addetti	50 - 99 addetti	100 - 249 addetti	più di 250 addetti	Totale
Bellaria-Igea Marina.....	0	0	0	0	0	0	0	0	0
Cattolica.....	0	0	0	0	0	0	0	0	0
Coriano.....	0	0	0	0	0	0	0	0	0
Gemmano.....	0	0	0	0	0	0	0	0	0
Misano Adriatico.....	0	0	0	0	0	0	0	0	0
Mondaino.....	0	0	0	0	0	0	0	0	0
Montefiore Conca.....	0	0	0	0	0	0	0	0	0
Montegridolfo.....	0	0	0	0	0	0	0	0	0
Morciano di Romagna.....	0	0	0	0	0	0	0	0	0
Riccione.....	0	0	0	0	0	0	0	0	0
Rimini.....	0	0	8	0	39	0	0	0	47
Saludecio.....	0	0	0	0	0	0	0	0	0
San Clemente.....	0	0	0	0	0	0	0	0	0
San Giovanni in Marignano.....	0	0	0	0	0	0	0	0	0
Santarcangelo di Romagna.....	0	0	0	0	0	0	0	0	0
Verucchio.....	0	0	0	0	0	0	0	0	0
Casteldelci.....	0	0	0	0	0	0	0	0	0
Poggio Torriana.....	0	0	0	0	0	0	0	0	0
Maiolo.....	0	0	0	0	0	0	0	0	0
Montescudo-Monte Colombo.....	0	0	0	0	0	0	0	0	0
Novafeltria.....	0	0	0	0	0	0	0	0	0
Pennabilli.....	0	0	0	0	0	0	0	0	0
San Leo.....	0	0	0	19	0	0	0	0	19
Sant'Agata Feltria.....	0	0	0	0	0	0	0	0	0
Talamello.....	0	0	0	0	0	0	0	0	0
<b>Rimini.....</b>	<b>0</b>	<b>0</b>	<b>8</b>	<b>19</b>	<b>39</b>	<b>0</b>	<b>0</b>	<b>0</b>	<b>66</b>
Montagna.....	0	0	0	0	0	0	0	0	0
Collina.....	0	0	0	19	0	0	0	0	19
Pianura.....	0	0	8	0	39	0	0	0	47
Valmarecchia.....	0	0	0	19	0	0	0	0	19
Area del Basso Conca.....	0	0	0	0	0	0	0	0	0
Valconca.....	0	0	0	0	0	0	0	0	0
Grandi Centri.....	0	0	8	0	39	0	0	0	47
Comuni di Cintura.....	0	0	0	0	0	0	0	0	0
Comuni Marittimi.....	0	0	8	0	39	0	0	0	47
Unione di Comuni Valmarecchia.....	0	0	0	19	0	0	0	0	19
Unione della Valconca.....	0	0	0	0	0	0	0	0	0

Fonte: StockView - Infocamere

Elaborazione: SIMET - Camera di commercio della Romagna - Forlì-Cesena e Rimini

TAB. AM.04.05.37 - Addetti alle imprese attive per classe di addetti e territorio - C 24.3 - Fabbricazione di altri prodotti della prima trasformazione dell'acciaio  
Rimini - Situazione al 31/12/2017

	0 addetti	1 addetto	2 - 9 addetti	10 - 19 addetti	20 - 49 addetti	50 - 99 addetti	100 - 249 addetti	più di 250 addetti	Totale
Bellaria-Igea Marina.....	0	0	0	0	0	0	0	0	0
Cattolica.....	0	0	0	0	0	0	0	0	0
Coriano.....	0	0	0	0	0	0	0	0	0
Gemmano.....	0	0	0	0	0	0	0	0	0
Misano Adriatico.....	0	0	0	0	0	0	0	0	0
Mondaino.....	0	0	0	0	0	0	0	0	0
Montefiore Conca.....	0	0	0	0	0	0	0	0	0
Montegridolfo.....	0	0	0	0	0	0	0	0	0
Morciano di Romagna.....	0	0	0	0	0	0	0	0	0
Riccione.....	0	0	0	0	0	0	0	0	0
Rimini.....	0	0	0	11	0	0	0	0	11
Saludecio.....	0	0	0	0	0	0	0	0	0
San Clemente.....	0	0	0	0	0	0	0	0	0
San Giovanni in Marignano.....	0	0	0	0	0	0	0	0	0
Santarcangelo di Romagna.....	0	0	0	0	0	0	0	0	0
Verucchio.....	0	0	0	0	0	0	0	0	0
Casteldelci.....	0	0	0	0	0	0	0	0	0
Poggio Torriana.....	0	0	0	0	0	0	0	0	0
Maiolo.....	0	0	0	0	0	0	0	0	0
Montescudo-Monte Colombo.....	0	0	0	0	0	0	0	0	0
Novafeltria.....	0	0	0	0	0	0	0	0	0
Pennabilli.....	0	0	0	0	0	0	0	0	0
San Leo.....	0	0	0	0	0	0	0	0	0
Sant'Agata Feltria.....	0	0	0	0	0	0	0	0	0
Talamello.....	0	0	0	0	0	0	0	0	0
<b>Rimini.....</b>	<b>0</b>	<b>0</b>	<b>0</b>	<b>11</b>	<b>0</b>	<b>0</b>	<b>0</b>	<b>0</b>	<b>11</b>
Montagna.....	0	0	0	0	0	0	0	0	0
Collina.....	0	0	0	0	0	0	0	0	0
Pianura.....	0	0	0	11	0	0	0	0	11
Valmarecchia.....	0	0	0	0	0	0	0	0	0
Area del Basso Conca.....	0	0	0	0	0	0	0	0	0
Valconca.....	0	0	0	0	0	0	0	0	0
Grandi Centri.....	0	0	0	11	0	0	0	0	11
Comuni di Cintura.....	0	0	0	0	0	0	0	0	0
Comuni Marittimi.....	0	0	0	11	0	0	0	0	11
Unione di Comuni Valmarecchia.....	0	0	0	0	0	0	0	0	0
Unione della Valconca.....	0	0	0	0	0	0	0	0	0

Fonte: StockView - Infocamere

Elaborazione: SIMET - Camera di commercio della Romagna - Forlì-Cesena e Rimini

TAB. AM.04.05.38 - Addetti alle imprese attive per classe di addetti e territorio - C 24.5 - Fonderie  
Rimini - Situazione al 31/12/2017

	0 addetti	1 addetto	2 - 9 addetti	10 - 19 addetti	20 - 49 addetti	50 - 99 addetti	100 - 249 addetti	più di 250 addetti	Totale
Bellaria-Igea Marina.....	0	0	0	0	0	0	0	0	0
Cattolica.....	0	0	0	0	0	0	0	0	0
Coriano.....	0	0	7	15	21	0	0	0	43
Gemmano.....	0	0	0	0	0	0	0	0	0
Misano Adriatico.....	0	0	0	0	0	0	0	0	0
Mondaino.....	0	0	0	0	0	0	0	0	0
Montefiore Conca.....	0	0	0	0	0	0	0	0	0
Montegridolfo.....	0	0	0	0	0	0	0	0	0
Morciano di Romagna.....	0	0	0	0	0	0	0	0	0
Riccione.....	0	0	0	12	0	0	0	0	12
Rimini.....	0	0	0	10	0	0	302	0	312
Saludecio.....	0	0	0	0	0	0	0	0	0
San Clemente.....	0	0	0	17	0	0	0	0	17
San Giovanni in Marignano.....	0	0	0	0	0	0	0	0	0
Santarcangelo di Romagna.....	0	0	0	0	0	0	0	0	0
Verucchio.....	0	0	0	0	0	0	100	0	100
Casteldelci.....	0	0	0	0	0	0	0	0	0
Poggio Torriana.....	0	0	0	0	0	0	0	0	0
Maiolo.....	0	0	0	0	0	0	0	0	0
Montescudo-Monte Colombo.....	0	0	0	0	0	0	0	0	0
Novafeltria.....	0	0	0	0	0	0	0	0	0
Pennabilli.....	0	0	0	0	0	0	0	0	0
San Leo.....	0	0	0	0	0	0	0	0	0
Sant'Agata Feltria.....	0	0	0	0	0	0	0	0	0
Talamello.....	0	0	0	0	0	0	0	0	0
<b>Rimini.....</b>	<b>0</b>	<b>0</b>	<b>7</b>	<b>54</b>	<b>21</b>	<b>0</b>	<b>402</b>	<b>0</b>	<b>484</b>
Montagna.....	0	0	0	0	0	0	0	0	0
Collina.....	0	0	7	32	21	0	100	0	160
Pianura.....	0	0	0	22	0	0	302	0	324
Valmarecchia.....	0	0	0	0	0	0	100	0	100
Area del Basso Conca.....	0	0	0	0	0	0	0	0	0
Valconca.....	0	0	0	17	0	0	0	0	17
Grandi Centri.....	0	0	0	10	0	0	302	0	312
Comuni di Cintura.....	0	0	7	27	21	0	0	0	55
Comuni Marittimi.....	0	0	0	22	0	0	302	0	324
Unione di Comuni Valmarecchia.....	0	0	0	0	0	0	100	0	100
Unione della Valconca.....	0	0	0	17	0	0	0	0	17

Fonte: StockView - Infocamere

Elaborazione: SIMET - Camera di commercio della Romagna - Forlì-Cesena e Rimini

TAB. AM.04.05.39 - Addetti alle imprese attive per classe di addetti e territorio - C 25.1 - Fabbricazione di elementi da costruzione in metallo  
Rimini - Situazione al 31/12/2017

	0 addetti	1 addetto	2 - 9 addetti	10 - 19 addetti	20 - 49 addetti	50 - 99 addetti	100 - 249 addetti	più di 250 addetti	Totale
Bellaria-Igea Marina.....	0	0	15	0	69	0	0	0	84
Cattolica.....	0	0	11	0	27	0	0	0	38
Coriano.....	0	3	16	0	0	0	0	0	19
Gemmano.....	0	0	0	0	0	0	0	0	0
Misano Adriatico.....	0	3	2	0	0	0	0	0	5
Mondaino.....	0	0	0	0	0	0	0	0	0
Montefiore Conca.....	0	1	0	0	0	0	0	0	1
Montegridolfo.....	0	0	0	0	0	0	0	0	0
Morciano di Romagna.....	0	0	4	10	0	0	0	0	14
Riccione.....	0	3	17	34	0	0	0	0	54
Rimini.....	0	17	75	50	22	0	0	0	164
Saludecio.....	0	1	0	0	0	0	0	0	1
San Clemente.....	0	1	4	0	0	0	0	0	5
San Giovanni in Marignano.....	0	1	20	0	34	0	0	0	55
Santarcangelo di Romagna.....	0	1	29	62	48	0	123	0	263
Verucchio.....	0	2	9	15	0	0	0	0	26
Casteldelci.....	0	1	9	0	0	0	0	0	10
Poggio Torriana.....	0	2	2	44	0	0	168	0	216
Maiolo.....	0	1	5	0	0	0	0	0	6
Montescudo-Monte Colombo.....	0	1	0	0	0	0	0	0	1
Novafeltria.....	0	3	18	0	20	0	0	0	41
Pennabilli.....	0	0	0	0	0	0	0	0	0
San Leo.....	0	4	14	10	0	0	0	0	28
Sant'Agata Feltria.....	0	0	13	0	0	0	0	0	13
Talamello.....	0	1	6	0	46	0	0	0	53
<b>Rimini.....</b>	<b>0</b>	<b>46</b>	<b>269</b>	<b>225</b>	<b>266</b>	<b>0</b>	<b>291</b>	<b>0</b>	<b>1.097</b>
Montagna.....	0	1	9	0	0	0	0	0	10
Collina.....	0	20	91	79	66	0	168	0	424
Pianura.....	0	25	169	146	200	0	123	0	663
Valmarecchia.....	0	14	76	69	66	0	168	0	393
Area del Basso Conca.....	0	4	33	0	61	0	0	0	98
Valconca.....	0	4	8	10	0	0	0	0	22
Grandi Centri.....	0	17	75	50	22	0	0	0	164
Comuni di Cintura.....	0	7	77	96	117	0	123	0	420
Comuni Marittimi.....	0	23	120	84	118	0	0	0	345
Unione di Comuni Valmarecchia.....	0	15	105	131	114	0	291	0	656
Unione della Valconca.....	0	4	8	10	0	0	0	0	22

Fonte: StockView - Infocamere

Elaborazione: SIMET - Camera di commercio della Romagna - Forlì-Cesena e Rimini

TAB. AM.04.05.40 - Addetti alle imprese attive per classe di addetti e territorio - C 25.2 - Fabbricazione di cisterne, serbatoi, radiatori e contenitori in metallo  
Rimini - Situazione al 31/12/2017

	0 addetti	1 addetto	2 - 9 addetti	10 - 19 addetti	20 - 49 addetti	50 - 99 addetti	100 - 249 addetti	più di 250 addetti	Totale
Bellaria-Igea Marina.....	0	0	0	0	0	0	0	0	0
Cattolica.....	0	0	0	0	0	0	0	0	0
Coriano.....	0	0	0	0	0	0	0	0	0
Gemmano.....	0	0	0	0	0	0	0	0	0
Misano Adriatico.....	0	0	0	0	0	0	0	0	0
Mondaino.....	0	0	0	0	0	0	0	0	0
Montefiore Conca.....	0	0	0	0	0	0	0	0	0
Montegridolfo.....	0	0	0	0	0	0	0	0	0
Morciano di Romagna.....	0	0	0	0	0	0	0	0	0
Riccione.....	0	0	0	0	0	0	0	0	0
Rimini.....	0	0	3	0	0	0	0	0	3
Saludecio.....	0	0	0	0	0	0	0	0	0
San Clemente.....	0	0	0	0	0	0	0	0	0
San Giovanni in Marignano.....	0	0	0	0	0	0	0	0	0
Santarcangelo di Romagna.....	0	0	0	0	0	0	0	0	0
Verucchio.....	0	0	0	0	0	0	0	0	0
Casteldelci.....	0	0	0	0	0	0	0	0	0
Poggio Torriana.....	0	0	0	0	0	0	0	0	0
Maiolo.....	0	0	0	0	0	0	0	0	0
Montescudo-Monte Colombo.....	0	0	0	0	0	0	0	0	0
Novafeltria.....	0	0	0	0	0	0	0	0	0
Pennabilli.....	0	0	0	0	0	0	0	0	0
San Leo.....	0	0	0	0	0	0	0	0	0
Sant'Agata Feltria.....	0	0	0	0	0	0	0	0	0
Talamello.....	0	0	0	0	0	0	0	0	0
<b>Rimini.....</b>	<b>0</b>	<b>0</b>	<b>3</b>	<b>0</b>	<b>0</b>	<b>0</b>	<b>0</b>	<b>0</b>	<b>3</b>
Montagna.....	0	0	0	0	0	0	0	0	0
Collina.....	0	0	0	0	0	0	0	0	0
Pianura.....	0	0	3	0	0	0	0	0	3
Valmarecchia.....	0	0	0	0	0	0	0	0	0
Area del Basso Conca.....	0	0	0	0	0	0	0	0	0
Valconca.....	0	0	0	0	0	0	0	0	0
Grandi Centri.....	0	0	3	0	0	0	0	0	3
Comuni di Cintura.....	0	0	0	0	0	0	0	0	0
Comuni Marittimi.....	0	0	3	0	0	0	0	0	3
Unione di Comuni Valmarecchia.....	0	0	0	0	0	0	0	0	0
Unione della Valconca.....	0	0	0	0	0	0	0	0	0

Fonte: StockView - Infocamere

Elaborazione: SIMET - Camera di commercio della Romagna - Forlì-Cesena e Rimini

TAB. AM.04.05.41 - Addetti alle imprese attive per classe di addetti e territorio - C 25.5 - Fucinatura, imbutitura, stampaggio e profilatura dei metalli; metallurgia delle polveri  
Rimini - Situazione al 31/12/2017

	0 addetti	1 addetto	2 - 9 addetti	10 - 19 addetti	20 - 49 addetti	50 - 99 addetti	100 - 249 addetti	più di 250 addetti	Totale
Bellaria-Igea Marina.....	0	0	0	0	0	0	0	0	0
Cattolica.....	0	0	0	0	0	0	0	0	0
Coriano.....	0	0	0	0	48	0	0	0	48
Gemmano.....	0	0	0	0	0	0	0	0	0
Misano Adriatico.....	0	0	2	0	0	0	0	0	2
Mondaino.....	0	0	0	0	0	0	0	0	0
Montefiore Conca.....	0	0	0	0	0	0	0	0	0
Montegridolfo.....	0	0	0	0	0	0	0	0	0
Morciano di Romagna.....	0	0	0	0	0	0	0	0	0
Riccione.....	0	0	0	0	0	0	0	0	0
Rimini.....	0	0	10	17	0	0	0	0	27
Saludecio.....	0	0	0	0	0	0	0	0	0
San Clemente.....	0	0	6	0	0	0	0	0	6
San Giovanni in Marignano.....	0	0	0	12	35	67	0	0	114
Santarcangelo di Romagna.....	0	1	0	0	0	0	0	0	1
Verucchio.....	0	0	0	0	0	0	0	0	0
Casteldelci.....	0	0	0	0	0	0	0	0	0
Poggio Torriana.....	0	0	0	0	0	0	0	0	0
Maiolo.....	0	0	0	0	0	0	0	0	0
Montescudo-Monte Colombo.....	0	0	8	0	0	0	0	0	8
Novafeltria.....	0	0	0	0	0	0	0	0	0
Pennabilli.....	0	0	0	0	0	0	0	0	0
San Leo.....	0	0	0	0	0	0	0	0	0
Sant'Agata Feltria.....	0	0	0	0	0	0	0	0	0
Talamello.....	0	0	0	0	0	0	0	0	0
<b>Rimini.....</b>	<b>0</b>	<b>1</b>	<b>26</b>	<b>29</b>	<b>83</b>	<b>67</b>	<b>0</b>	<b>0</b>	<b>206</b>
Montagna.....	0	0	0	0	0	0	0	0	0
Collina.....	0	0	14	0	48	0	0	0	62
Pianura.....	0	1	12	29	35	67	0	0	144
Valmarecchia.....	0	0	0	0	0	0	0	0	0
Area del Basso Conca.....	0	0	2	12	35	67	0	0	116
Valconca.....	0	0	14	0	0	0	0	0	14
Grandi Centri.....	0	0	10	17	0	0	0	0	27
Comuni di Cintura.....	0	1	0	0	48	0	0	0	49
Comuni Marittimi.....	0	0	12	17	0	0	0	0	29
Unione di Comuni Valmarecchia.....	0	1	0	0	0	0	0	0	1
Unione della Valconca.....	0	0	14	0	0	0	0	0	14

Fonte: StockView - Infocamere

Elaborazione: SIMET - Camera di commercio della Romagna - Forlì-Cesena e Rimini

TAB. AM.04.05.42 - Addetti alle imprese attive per classe di addetti e territorio - C 25.6 - Trattamento e rivestimento dei metalli; lavori di meccanica generale  
Rimini - Situazione al 31/12/2017

	0 addetti	1 addetto	2 - 9 addetti	10 - 19 addetti	20 - 49 addetti	50 - 99 addetti	100 - 249 addetti	più di 250 addetti	Totale
Bellaria-Igea Marina.....	0	0	0	0	0	0	0	0	0
Cattolica.....	0	0	5	14	21	0	0	0	40
Coriano.....	0	1	43	100	65	0	0	0	209
Gemmano.....	0	0	0	0	0	0	0	0	0
Misano Adriatico.....	0	1	0	27	21	86	0	0	135
Mondaino.....	0	1	6	0	0	0	0	0	7
Montefiore Conca.....	0	0	5	0	0	0	0	0	5
Montegridolfo.....	0	1	2	16	0	0	0	0	19
Morciano di Romagna.....	0	1	9	0	0	0	0	0	10
Riccione.....	0	2	12	30	0	0	0	0	44
Rimini.....	0	13	34	84	84	0	0	0	215
Saludecio.....	0	2	7	0	0	0	0	0	9
San Clemente.....	0	2	0	10	0	0	0	0	12
San Giovanni in Marignano.....	0	1	17	16	0	0	0	0	34
Santarcangelo di Romagna.....	0	6	34	48	0	0	0	0	88
Verucchio.....	0	3	14	41	94	0	0	0	152
Casteldelci.....	0	0	0	0	0	0	0	0	0
Poggio Torriana.....	0	0	12	29	0	0	0	0	41
Maiolo.....	0	0	0	0	0	0	0	0	0
Montescudo-Monte Colombo.....	0	0	0	11	0	0	0	0	11
Novafeltria.....	0	1	6	0	0	0	0	0	7
Pennabilli.....	0	0	10	0	0	0	0	0	10
San Leo.....	0	1	6	0	0	0	0	0	7
Sant'Agata Feltria.....	0	0	22	0	0	0	0	0	22
Talamello.....	0	1	9	0	0	0	0	0	10
<b>Rimini.....</b>	<b>0</b>	<b>37</b>	<b>253</b>	<b>426</b>	<b>285</b>	<b>86</b>	<b>0</b>	<b>0</b>	<b>1.087</b>
Montagna.....	0	0	10	0	0	0	0	0	10
Collina.....	0	14	141	207	159	0	0	0	521
Pianura.....	0	23	102	219	126	86	0	0	556
Valmarecchia.....	0	6	79	70	94	0	0	0	249
Area del Basso Conca.....	0	2	22	57	42	86	0	0	209
Valconca.....	0	7	29	37	0	0	0	0	73
Grandi Centri.....	0	13	34	84	84	0	0	0	215
Comuni di Cintura.....	0	9	89	178	65	0	0	0	341
Comuni Marittimi.....	0	16	51	155	126	86	0	0	434
Unione di Comuni Valmarecchia.....	0	12	113	118	94	0	0	0	337
Unione della Valconca.....	0	7	29	37	0	0	0	0	73

Fonte: StockView - Infocamere

Elaborazione: SIMET - Camera di commercio della Romagna - Forlì-Cesena e Rimini



TAB. AM.04.05.43 - Addetti alle imprese attive per classe di addetti e territorio - C 25.7 - Fabbricazione di articoli di coltelleria, utensili e oggetti di ferramenta  
Rimini - Situazione al 31/12/2017

	0 addetti	1 addetto	2 - 9 addetti	10 - 19 addetti	20 - 49 addetti	50 - 99 addetti	100 - 249 addetti	più di 250 addetti	Totale
Bellaria-Igea Marina.....	0	0	0	0	0	0	0	0	0
Cattolica.....	0	0	0	0	0	0	0	0	0
Coriano.....	0	0	0	11	0	0	0	0	11
Gemmano.....	0	0	0	0	0	0	0	0	0
Misano Adriatico.....	0	0	0	0	0	0	0	0	0
Mondaino.....	0	0	0	0	0	0	0	0	0
Montefiore Conca.....	0	0	0	0	0	0	0	0	0
Montegridolfo.....	0	0	3	0	22	0	0	0	25
Morciano di Romagna.....	0	0	0	0	0	0	0	0	0
Riccione.....	0	0	0	0	0	0	0	0	0
Rimini.....	0	0	16	10	0	0	0	0	26
Saludecio.....	0	0	0	0	0	0	0	0	0
San Clemente.....	0	0	0	0	0	0	0	0	0
San Giovanni in Marignano.....	0	0	2	0	0	93	0	0	95
Santarcangelo di Romagna.....	0	0	0	0	0	0	0	0	0
Verucchio.....	0	0	0	0	0	0	0	0	0
Casteldelci.....	0	0	0	0	0	0	0	0	0
Poggio Torriana.....	0	0	3	0	0	0	0	0	3
Maiolo.....	0	0	0	0	0	0	0	0	0
Montescudo-Monte Colombo.....	0	0	0	0	0	0	0	0	0
Novafeltria.....	0	0	0	0	0	0	0	0	0
Pennabilli.....	0	0	0	0	0	0	0	0	0
San Leo.....	0	0	0	0	0	0	0	0	0
Sant'Agata Feltria.....	0	0	0	0	0	0	0	0	0
Talamello.....	0	0	0	0	0	0	0	0	0
<b>Rimini.....</b>	<b>0</b>	<b>0</b>	<b>24</b>	<b>21</b>	<b>22</b>	<b>93</b>	<b>0</b>	<b>0</b>	<b>160</b>
Montagna.....	0	0	0	0	0	0	0	0	0
Collina.....	0	0	6	11	22	0	0	0	39
Pianura.....	0	0	18	10	0	93	0	0	121
Valmarecchia.....	0	0	3	0	0	0	0	0	3
Area del Basso Conca.....	0	0	2	0	0	93	0	0	95
Valconca.....	0	0	3	0	22	0	0	0	25
Grandi Centri.....	0	0	16	10	0	0	0	0	26
Comuni di Cintura.....	0	0	0	11	0	0	0	0	11
Comuni Marittimi.....	0	0	16	10	0	0	0	0	26
Unione di Comuni Valmarecchia.....	0	0	3	0	0	0	0	0	3
Unione della Valconca.....	0	0	3	0	22	0	0	0	25

Fonte: StockView - Infocamere

Elaborazione: SIMET - Camera di commercio della Romagna - Forlì-Cesena e Rimini

TAB. AM.04.05.44 - Addetti alle imprese attive per classe di addetti e territorio - C 25.9 - Fabbricazione di altri prodotti in metallo  
Rimini - Situazione al 31/12/2017

	0 addetti	1 addetto	2 - 9 addetti	10 - 19 addetti	20 - 49 addetti	50 - 99 addetti	100 - 249 addetti	più di 250 addetti	Totale
Bellaria-Igea Marina.....	0	1	4	0	0	0	0	0	5
Cattolica.....	0	2	3	0	0	0	0	0	5
Coriano.....	0	1	11	0	0	0	0	0	12
Gemmano.....	0	0	0	0	0	0	0	0	0
Misano Adriatico.....	0	2	9	0	0	0	0	0	11
Mondaino.....	0	0	0	13	0	0	0	0	13
Montefiore Conca.....	0	0	0	0	0	0	0	0	0
Montegridolfo.....	0	0	0	0	0	0	0	0	0
Morciano di Romagna.....	0	2	2	0	0	0	0	0	4
Riccione.....	0	5	11	0	0	0	0	0	16
Rimini.....	0	21	60	12	0	0	0	0	93
Saludecio.....	0	0	0	0	0	0	0	0	0
San Clemente.....	0	0	8	0	0	0	0	0	8
San Giovanni in Marignano.....	0	3	2	13	28	0	0	0	46
Santarcangelo di Romagna.....	0	1	24	41	0	0	0	0	66
Verucchio.....	0	2	8	31	0	0	0	0	41
Casteldelci.....	0	0	0	0	0	0	0	0	0
Poggio Torriana.....	0	2	9	12	0	0	0	0	23
Maiolo.....	0	0	0	0	0	0	0	0	0
Montescudo-Monte Colombo.....	0	1	6	0	0	0	0	0	7
Novafeltria.....	0	0	9	18	0	0	0	0	27
Pennabilli.....	0	0	4	0	0	0	0	0	4
San Leo.....	0	0	0	0	0	0	0	0	0
Sant'Agata Feltria.....	0	1	8	0	0	0	0	0	9
Talamello.....	0	1	0	0	0	0	0	0	1
<b>Rimini.....</b>	<b>0</b>	<b>45</b>	<b>178</b>	<b>140</b>	<b>28</b>	<b>0</b>	<b>0</b>	<b>0</b>	<b>391</b>
Montagna.....	0	0	4	0	0	0	0	0	4
Collina.....	0	10	61	74	0	0	0	0	145
Pianura.....	0	35	113	66	28	0	0	0	242
Valmarecchia.....	0	6	38	61	0	0	0	0	105
Area del Basso Conca.....	0	7	14	13	28	0	0	0	62
Valconca.....	0	3	16	13	0	0	0	0	32
Grandi Centri.....	0	21	60	12	0	0	0	0	93
Comuni di Cintura.....	0	8	50	41	0	0	0	0	99
Comuni Marittimi.....	0	31	87	12	0	0	0	0	130
Unione di Comuni Valmarecchia.....	0	7	62	102	0	0	0	0	171
Unione della Valconca.....	0	3	16	13	0	0	0	0	32

Fonte: StockView - Infocamere

Elaborazione: SIMET - Camera di commercio della Romagna - Forlì-Cesena e Rimini

TAB. AM.04.05.45 - Addetti alle imprese attive per classe di addetti e territorio - C 26.1 - Fabbricazione di componenti elettronici e schede elettroniche  
Rimini - Situazione al 31/12/2017

	0 addetti	1 addetto	2 - 9 addetti	10 - 19 addetti	20 - 49 addetti	50 - 99 addetti	100 - 249 addetti	più di 250 addetti	Totale
Bellaria-Igea Marina.....	0	0	0	0	0	0	0	0	0
Cattolica.....	0	0	3	0	0	0	0	0	3
Coriano.....	0	0	0	0	0	0	0	0	0
Gemmano.....	0	4	0	0	0	0	0	0	4
Misano Adriatico.....	0	1	2	0	0	0	0	0	3
Mondaino.....	0	0	0	0	32	0	0	0	32
Montefiore Conca.....	0	0	0	0	0	0	0	0	0
Montegridolfo.....	0	1	0	0	0	0	0	0	1
Morciano di Romagna.....	0	1	0	0	0	0	0	0	1
Riccione.....	0	0	6	0	0	0	0	0	6
Rimini.....	0	0	10	18	0	0	0	0	28
Saludecio.....	0	0	0	14	49	0	0	0	63
San Clemente.....	0	0	12	0	0	0	0	0	12
San Giovanni in Marignano.....	0	0	0	0	0	0	0	0	0
Santarcangelo di Romagna.....	0	1	0	19	0	0	0	0	20
Verucchio.....	0	0	4	0	0	0	0	0	4
Casteldelci.....	0	0	0	0	0	0	0	0	0
Poggio Torriana.....	0	1	0	0	0	0	0	0	1
Maiolo.....	0	0	0	0	0	0	0	0	0
Montescudo-Monte Colombo.....	0	0	4	0	0	59	0	0	63
Novafeltria.....	0	2	0	0	0	0	0	0	2
Pennabilli.....	0	0	0	0	0	0	0	0	0
San Leo.....	0	0	0	0	0	0	0	0	0
Sant'Agata Feltria.....	0	0	0	0	0	0	0	0	0
Talamello.....	0	0	0	0	0	0	0	0	0
<b>Rimini.....</b>	<b>0</b>	<b>11</b>	<b>41</b>	<b>51</b>	<b>81</b>	<b>59</b>	<b>0</b>	<b>0</b>	<b>243</b>
Montagna.....	0	0	0	0	0	0	0	0	0
Collina.....	0	9	20	14	81	59	0	0	183
Pianura.....	0	2	21	37	0	0	0	0	60
Valmarecchia.....	0	3	4	0	0	0	0	0	7
Area del Basso Conca.....	0	1	5	0	0	0	0	0	6
Valconca.....	0	6	16	14	81	59	0	0	176
Grandi Centri.....	0	0	10	18	0	0	0	0	28
Comuni di Cintura.....	0	1	6	19	0	0	0	0	26
Comuni Marittimi.....	0	1	21	18	0	0	0	0	40
Unione di Comuni Valmarecchia.....	0	4	4	19	0	0	0	0	27
Unione della Valconca.....	0	6	16	14	81	59	0	0	176

Fonte: StockView - Infocamere

Elaborazione: SIMET - Camera di commercio della Romagna - Forlì-Cesena e Rimini

TAB. AM.04.05.46 - Addetti alle imprese attive per classe di addetti e territorio - C 26.2 - Fabbricazione di computer e unità periferiche  
Rimini - Situazione al 31/12/2017

	0 addetti	1 addetto	2 - 9 addetti	10 - 19 addetti	20 - 49 addetti	50 - 99 addetti	100 - 249 addetti	più di 250 addetti	Totale
Bellaria-Igea Marina.....	0	0	2	0	0	0	0	0	2
Cattolica.....	0	0	6	0	27	0	0	0	33
Coriano.....	0	0	0	0	0	0	0	0	0
Gemmano.....	0	0	0	0	0	0	0	0	0
Misano Adriatico.....	0	0	0	0	0	0	0	0	0
Mondaino.....	0	0	0	0	0	0	0	0	0
Montefiore Conca.....	0	0	0	0	0	0	0	0	0
Montegridolfo.....	0	0	0	0	0	0	0	0	0
Morciano di Romagna.....	0	0	0	0	0	0	0	0	0
Riccione.....	0	2	0	0	0	0	0	0	2
Rimini.....	0	1	3	0	0	0	0	0	4
Saludecio.....	0	0	0	0	0	0	0	0	0
San Clemente.....	0	0	0	0	0	0	0	0	0
San Giovanni in Marignano.....	0	0	0	0	0	0	0	0	0
Santarcangelo di Romagna.....	0	0	0	0	0	0	0	0	0
Verucchio.....	0	1	0	0	0	0	0	0	1
Casteldelci.....	0	0	0	0	0	0	0	0	0
Poggio Torriana.....	0	0	0	0	0	0	0	0	0
Maiolo.....	0	0	0	0	0	0	0	0	0
Montescudo-Monte Colombo.....	0	0	0	0	0	0	0	0	0
Novafeltria.....	0	0	6	0	0	0	0	0	6
Pennabilli.....	0	0	0	0	0	0	0	0	0
San Leo.....	0	0	0	0	0	0	0	0	0
Sant'Agata Feltria.....	0	0	0	0	0	0	0	0	0
Talamello.....	0	0	0	0	0	0	0	0	0
<b>Rimini.....</b>	<b>0</b>	<b>4</b>	<b>17</b>	<b>0</b>	<b>27</b>	<b>0</b>	<b>0</b>	<b>0</b>	<b>48</b>
Montagna.....	0	0	0	0	0	0	0	0	0
Collina.....	0	1	6	0	0	0	0	0	7
Pianura.....	0	3	11	0	27	0	0	0	41
Valmarecchia.....	0	1	6	0	0	0	0	0	7
Area del Basso Conca.....	0	0	6	0	27	0	0	0	33
Valconca.....	0	0	0	0	0	0	0	0	0
Grandi Centri.....	0	1	3	0	0	0	0	0	4
Comuni di Cintura.....	0	2	2	0	0	0	0	0	4
Comuni Marittimi.....	0	3	11	0	27	0	0	0	41
Unione di Comuni Valmarecchia.....	0	1	6	0	0	0	0	0	7
Unione della Valconca.....	0	0	0	0	0	0	0	0	0

Fonte: StockView - Infocamere

Elaborazione: SIMET - Camera di commercio della Romagna - Forlì-Cesena e Rimini

TAB. AM.04.05.47 - Addetti alle imprese attive per classe di addetti e territorio - C 26.3 - Fabbricazione di apparecchiature per le telecomunicazioni  
Rimini - Situazione al 31/12/2017

	0 addetti	1 addetto	2 - 9 addetti	10 - 19 addetti	20 - 49 addetti	50 - 99 addetti	100 - 249 addetti	più di 250 addetti	Totale
Bellaria-Igea Marina.....	0	0	0	0	0	0	0	0	0
Cattolica.....	0	0	3	0	0	0	0	0	3
Coriano.....	0	1	0	0	0	0	0	0	1
Gemmano.....	0	0	0	0	0	0	0	0	0
Misano Adriatico.....	0	0	0	0	0	0	0	0	0
Mondaino.....	0	0	0	0	0	0	0	0	0
Montefiore Conca.....	0	0	0	0	0	0	0	0	0
Montegridolfo.....	0	0	0	0	0	0	0	0	0
Morciano di Romagna.....	0	0	0	0	0	0	0	0	0
Riccione.....	0	0	0	0	37	0	0	0	37
Rimini.....	0	0	3	0	0	50	0	0	53
Saludecio.....	0	0	0	0	0	0	0	0	0
San Clemente.....	0	0	0	0	0	0	0	0	0
San Giovanni in Marignano.....	0	0	0	0	0	0	0	0	0
Santarcangelo di Romagna.....	0	0	0	15	0	0	0	0	15
Verucchio.....	0	0	0	0	0	0	0	0	0
Casteldelci.....	0	0	0	0	0	0	0	0	0
Poggio Torriana.....	0	0	0	0	0	0	0	0	0
Maiolo.....	0	0	0	0	0	0	0	0	0
Montescudo-Monte Colombo.....	0	0	0	0	0	0	0	0	0
Novafeltria.....	0	0	0	0	0	0	0	0	0
Pennabilli.....	0	0	0	0	0	0	0	0	0
San Leo.....	0	0	0	0	0	0	0	0	0
Sant'Agata Feltria.....	0	0	0	0	0	0	0	0	0
Talamello.....	0	0	0	0	0	0	0	0	0
<b>Rimini.....</b>	<b>0</b>	<b>1</b>	<b>6</b>	<b>15</b>	<b>37</b>	<b>50</b>	<b>0</b>	<b>0</b>	<b>109</b>
Montagna.....	0	0	0	0	0	0	0	0	0
Collina.....	0	1	0	0	0	0	0	0	1
Pianura.....	0	0	6	15	37	50	0	0	108
Valmarecchia.....	0	0	0	0	0	0	0	0	0
Area del Basso Conca.....	0	0	3	0	0	0	0	0	3
Valconca.....	0	0	0	0	0	0	0	0	0
Grandi Centri.....	0	0	3	0	0	50	0	0	53
Comuni di Cintura.....	0	1	0	15	37	0	0	0	53
Comuni Marittimi.....	0	0	6	0	37	50	0	0	93
Unione di Comuni Valmarecchia.....	0	0	0	15	0	0	0	0	15
Unione della Valconca.....	0	0	0	0	0	0	0	0	0

Fonte: StockView - Infocamere

Elaborazione: SIMET - Camera di commercio della Romagna - Forlì-Cesena e Rimini

TAB. AM.04.05.48 - Addetti alle imprese attive per classe di addetti e territorio - C 26.4 - Fabbricazione di prodotti di elettronica di consumo audio e video  
Rimini - Situazione al 31/12/2017

	0 addetti	1 addetto	2 - 9 addetti	10 - 19 addetti	20 - 49 addetti	50 - 99 addetti	100 - 249 addetti	più di 250 addetti	Totale
Bellaria-Igea Marina.....	0	0	0	0	0	0	0	0	0
Cattolica.....	0	0	0	0	0	0	0	0	0
Coriano.....	0	0	0	0	0	0	0	0	0
Gemmano.....	0	0	0	0	0	0	0	0	0
Misano Adriatico.....	0	0	0	0	0	0	0	0	0
Mondaino.....	0	0	0	0	0	0	0	0	0
Montefiore Conca.....	0	0	0	0	0	0	0	0	0
Montegridolfo.....	0	0	0	0	0	0	0	0	0
Morciano di Romagna.....	0	0	0	0	0	0	0	0	0
Riccione.....	0	1	2	0	0	0	0	0	3
Rimini.....	0	0	0	0	0	0	0	0	0
Saludecio.....	0	0	0	0	0	0	0	0	0
San Clemente.....	0	0	0	0	0	0	0	0	0
San Giovanni in Marignano.....	0	0	2	13	0	0	0	0	15
Santarcangelo di Romagna.....	0	0	0	0	0	0	0	0	0
Verucchio.....	0	1	0	0	0	0	0	0	1
Casteldelci.....	0	0	0	0	0	0	0	0	0
Poggio Torriana.....	0	0	0	0	0	0	0	0	0
Maiolo.....	0	0	0	0	0	0	0	0	0
Montescudo-Monte Colombo.....	0	0	0	0	0	0	0	0	0
Novafeltria.....	0	0	0	0	0	0	0	0	0
Pennabilli.....	0	0	0	0	0	0	0	0	0
San Leo.....	0	1	0	0	0	0	0	0	1
Sant'Agata Feltria.....	0	0	0	0	0	0	0	0	0
Talamello.....	0	0	0	0	0	0	0	0	0
<b>Rimini.....</b>	<b>0</b>	<b>3</b>	<b>4</b>	<b>13</b>	<b>0</b>	<b>0</b>	<b>0</b>	<b>0</b>	<b>20</b>
Montagna.....	0	0	0	0	0	0	0	0	0
Collina.....	0	2	0	0	0	0	0	0	2
Pianura.....	0	1	4	13	0	0	0	0	18
Valmarecchia.....	0	2	0	0	0	0	0	0	2
Area del Basso Conca.....	0	0	2	13	0	0	0	0	15
Valconca.....	0	0	0	0	0	0	0	0	0
Grandi Centri.....	0	0	0	0	0	0	0	0	0
Comuni di Cintura.....	0	1	2	0	0	0	0	0	3
Comuni Marittimi.....	0	1	2	0	0	0	0	0	3
Unione di Comuni Valmarecchia.....	0	2	0	0	0	0	0	0	2
Unione della Valconca.....	0	0	0	0	0	0	0	0	0

Fonte: StockView - Infocamere

Elaborazione: SIMET - Camera di commercio della Romagna - Forlì-Cesena e Rimini

TAB. AM.04.05.49 - Addetti alle imprese attive per classe di addetti e territorio - C 26.5 - Fabbricazione di strumenti e apparecchi di misurazione, prova e navigazione; orologi  
Rimini - Situazione al 31/12/2017

	0 addetti	1 addetto	2 - 9 addetti	10 - 19 addetti	20 - 49 addetti	50 - 99 addetti	100 - 249 addetti	più di 250 addetti	Totale
Bellaria-Igea Marina.....	0	0	0	0	0	0	0	0	0
Cattolica.....	0	0	0	0	0	0	0	0	0
Coriano.....	0	1	0	0	0	0	0	0	1
Gemmano.....	0	0	0	0	0	0	0	0	0
Misano Adriatico.....	0	1	0	0	0	0	0	0	1
Mondaino.....	0	0	0	0	0	0	0	0	0
Montefiore Conca.....	0	0	0	0	0	0	0	0	0
Montegridolfo.....	0	0	0	0	0	0	0	0	0
Morciano di Romagna.....	0	0	0	0	0	0	0	0	0
Riccione.....	0	0	0	0	0	0	0	0	0
Rimini.....	0	1	0	0	0	0	0	0	1
Saludecio.....	0	0	0	0	0	0	0	0	0
San Clemente.....	0	0	0	0	0	0	0	0	0
San Giovanni in Marignano.....	0	0	0	0	0	0	0	0	0
Santarcangelo di Romagna.....	0	0	0	0	0	0	0	0	0
Verucchio.....	0	0	0	0	0	0	0	0	0
Casteldelci.....	0	0	0	0	0	0	0	0	0
Poggio Torriana.....	0	0	0	0	0	0	0	0	0
Maiolo.....	0	0	0	0	0	0	0	0	0
Montescudo-Monte Colombo.....	0	0	0	0	0	0	0	0	0
Novafeltria.....	0	0	0	0	0	0	0	0	0
Pennabilli.....	0	0	0	0	0	0	0	0	0
San Leo.....	0	0	0	0	0	0	0	0	0
Sant'Agata Feltria.....	0	0	0	0	0	0	0	0	0
Talamello.....	0	0	0	0	0	0	0	0	0
<b>Rimini.....</b>	<b>0</b>	<b>3</b>	<b>0</b>	<b>0</b>	<b>0</b>	<b>0</b>	<b>0</b>	<b>0</b>	<b>3</b>
Montagna.....	0	0	0	0	0	0	0	0	0
Collina.....	0	1	0	0	0	0	0	0	1
Pianura.....	0	2	0	0	0	0	0	0	2
Valmarecchia.....	0	0	0	0	0	0	0	0	0
Area del Basso Conca.....	0	1	0	0	0	0	0	0	1
Valconca.....	0	0	0	0	0	0	0	0	0
Grandi Centri.....	0	1	0	0	0	0	0	0	1
Comuni di Cintura.....	0	1	0	0	0	0	0	0	1
Comuni Marittimi.....	0	2	0	0	0	0	0	0	2
Unione di Comuni Valmarecchia.....	0	0	0	0	0	0	0	0	0
Unione della Valconca.....	0	0	0	0	0	0	0	0	0

Fonte: StockView - Infocamere

Elaborazione: SIMET - Camera di commercio della Romagna - Forlì-Cesena e Rimini

TAB. AM.04.05.50 - Addetti alle imprese attive per classe di addetti e territorio - C 26.6 - Fabbricazione di strumenti per irradiazione, apparecchiature elettromedicali ed elettroterapeutiche  
Rimini - Situazione al 31/12/2017

	0 addetti	1 addetto	2 - 9 addetti	10 - 19 addetti	20 - 49 addetti	50 - 99 addetti	100 - 249 addetti	più di 250 addetti	Totale
Bellaria-Igea Marina.....	0	0	0	0	0	0	0	0	0
Cattolica.....	0	0	0	0	0	0	0	0	0
Coriano.....	0	0	0	0	0	0	0	0	0
Gemmano.....	0	0	0	0	0	0	0	0	0
Misano Adriatico.....	0	1	0	0	0	0	0	0	1
Mondaino.....	0	0	0	0	0	0	0	0	0
Montefiore Conca.....	0	0	0	0	0	0	0	0	0
Montegridolfo.....	0	0	0	0	0	0	0	0	0
Morciano di Romagna.....	0	0	0	0	0	0	0	0	0
Riccione.....	0	0	0	0	0	0	0	0	0
Rimini.....	0	2	19	0	0	0	0	0	21
Saludecio.....	0	0	0	0	0	0	0	0	0
San Clemente.....	0	0	0	0	0	0	0	0	0
San Giovanni in Marignano.....	0	0	0	0	0	0	0	0	0
Santarcangelo di Romagna.....	0	0	0	0	0	0	0	0	0
Verucchio.....	0	0	0	0	0	0	0	0	0
Casteldelci.....	0	0	0	0	0	0	0	0	0
Poggio Torriana.....	0	0	0	0	0	0	0	0	0
Maiolo.....	0	0	0	0	0	0	0	0	0
Montescudo-Monte Colombo.....	0	0	0	0	0	0	0	0	0
Novafeltria.....	0	0	0	0	0	0	0	0	0
Pennabilli.....	0	0	0	0	0	0	0	0	0
San Leo.....	0	0	0	0	0	0	0	0	0
Sant'Agata Feltria.....	0	0	0	0	0	0	0	0	0
Talamello.....	0	0	0	0	0	0	0	0	0
<b>Rimini.....</b>	<b>0</b>	<b>3</b>	<b>19</b>	<b>0</b>	<b>0</b>	<b>0</b>	<b>0</b>	<b>0</b>	<b>22</b>
Montagna.....	0	0	0	0	0	0	0	0	0
Collina.....	0	0	0	0	0	0	0	0	0
Pianura.....	0	3	19	0	0	0	0	0	22
Valmarecchia.....	0	0	0	0	0	0	0	0	0
Area del Basso Conca.....	0	1	0	0	0	0	0	0	1
Valconca.....	0	0	0	0	0	0	0	0	0
Grandi Centri.....	0	2	19	0	0	0	0	0	21
Comuni di Cintura.....	0	0	0	0	0	0	0	0	0
Comuni Marittimi.....	0	3	19	0	0	0	0	0	22
Unione di Comuni Valmarecchia.....	0	0	0	0	0	0	0	0	0
Unione della Valconca.....	0	0	0	0	0	0	0	0	0

Fonte: StockView - Infocamere

Elaborazione: SIMET - Camera di commercio della Romagna - Forlì-Cesena e Rimini



TAB. AM.04.05.52 - Addetti alle imprese attive per classe di addetti e territorio - C 27.1 - Fabbricazione di motori, generatori e trasformatori elettrici e di apparecchiature per la distribuzione e il controllo dell'elettricità Rimini - Situazione al 31/12/2017

	0 addetti	1 addetto	2 - 9 addetti	10 - 19 addetti	20 - 49 addetti	50 - 99 addetti	100 - 249 addetti	più di 250 addetti	Totale
Bellaria-Igea Marina.....	0	0	0	0	0	0	0	0	0
Cattolica.....	0	0	5	12	0	0	0	0	17
Coriano.....	0	0	0	12	0	0	0	0	12
Gemmano.....	0	0	0	0	0	0	0	0	0
Misano Adriatico.....	0	0	0	16	0	0	0	0	16
Mondaino.....	0	0	0	0	0	0	0	0	0
Montefiore Conca.....	0	1	0	0	0	0	0	0	1
Montegridolfo.....	0	0	0	0	0	0	0	0	0
Morciano di Romagna.....	0	0	0	0	0	0	0	0	0
Riccione.....	0	1	0	12	0	0	0	0	13
Rimini.....	0	0	6	22	0	0	0	0	28
Saludecio.....	0	0	0	0	0	0	0	0	0
San Clemente.....	0	0	0	19	0	0	0	0	19
San Giovanni in Marignano.....	0	0	0	0	0	0	0	0	0
Santarcangelo di Romagna.....	0	1	0	0	0	0	0	0	1
Verucchio.....	0	0	0	0	0	0	0	0	0
Casteldelci.....	0	0	0	0	0	0	0	0	0
Poggio Torriana.....	0	0	0	0	0	0	0	0	0
Maiolo.....	0	0	0	0	0	0	0	0	0
Montescudo-Monte Colombo.....	0	0	0	0	0	0	0	0	0
Novafeltria.....	0	0	9	0	0	0	0	0	9
Pennabilli.....	0	0	0	0	0	0	0	0	0
San Leo.....	0	0	0	0	0	0	0	0	0
Sant'Agata Feltria.....	0	0	0	0	0	0	0	0	0
Talamello.....	0	0	2	0	0	0	0	0	2
<b>Rimini.....</b>	<b>0</b>	<b>3</b>	<b>22</b>	<b>93</b>	<b>0</b>	<b>0</b>	<b>0</b>	<b>0</b>	<b>118</b>
Montagna.....	0	0	0	0	0	0	0	0	0
Collina.....	0	1	11	31	0	0	0	0	43
Pianura.....	0	2	11	62	0	0	0	0	75
Valmarecchia.....	0	0	11	0	0	0	0	0	11
Area del Basso Conca.....	0	0	5	28	0	0	0	0	33
Valconca.....	0	1	0	19	0	0	0	0	20
Grandi Centri.....	0	0	6	22	0	0	0	0	28
Comuni di Cintura.....	0	2	0	24	0	0	0	0	26
Comuni Marittimi.....	0	1	11	62	0	0	0	0	74
Unione di Comuni Valmarecchia.....	0	1	11	0	0	0	0	0	12
Unione della Valconca.....	0	1	0	19	0	0	0	0	20

Fonte: StockView - Infocamere

Elaborazione: SIMET - Camera di commercio della Romagna - Forlì-Cesena e Rimini

TAB. AM.04.05.53 - Addetti alle imprese attive per classe di addetti e territorio - C 27.3 - Fabbricazione di cablaggi e apparecchiature di cablaggio  
Rimini - Situazione al 31/12/2017

	0 addetti	1 addetto	2 - 9 addetti	10 - 19 addetti	20 - 49 addetti	50 - 99 addetti	100 - 249 addetti	più di 250 addetti	Totale
Bellaria-Igea Marina.....	0	0	0	0	0	0	0	0	0
Cattolica.....	0	0	9	0	0	0	0	0	9
Coriano.....	0	0	0	0	0	0	0	0	0
Gemmano.....	0	0	0	0	0	0	0	0	0
Misano Adriatico.....	0	0	0	0	0	0	0	0	0
Mondaino.....	0	0	0	0	0	0	0	0	0
Montefiore Conca.....	0	0	0	0	0	0	0	0	0
Montegridolfo.....	0	0	0	0	0	0	0	0	0
Morciano di Romagna.....	0	0	0	0	0	0	0	0	0
Riccione.....	0	0	0	0	0	0	0	0	0
Rimini.....	0	1	0	0	0	0	0	0	1
Saludecio.....	0	0	0	0	0	0	0	0	0
San Clemente.....	0	1	0	0	0	0	0	0	1
San Giovanni in Marignano.....	0	0	0	0	0	0	0	0	0
Santarcangelo di Romagna.....	0	1	0	0	0	0	0	0	1
Verucchio.....	0	0	0	0	0	0	0	0	0
Casteldelci.....	0	0	0	0	0	0	0	0	0
Poggio Torriana.....	0	0	0	0	0	0	0	0	0
Maiolo.....	0	0	0	0	0	0	0	0	0
Montescudo-Monte Colombo.....	0	0	0	0	0	0	0	0	0
Novafeltria.....	0	0	0	0	0	0	0	0	0
Pennabilli.....	0	0	0	0	0	0	0	0	0
San Leo.....	0	0	0	0	0	0	0	0	0
Sant'Agata Feltria.....	0	0	0	0	0	0	0	0	0
Talamello.....	0	0	0	0	67	61	0	0	128
<b>Rimini.....</b>	<b>0</b>	<b>3</b>	<b>9</b>	<b>0</b>	<b>67</b>	<b>61</b>	<b>0</b>	<b>0</b>	<b>140</b>
Montagna.....	0	0	0	0	0	0	0	0	0
Collina.....	0	1	0	0	67	61	0	0	129
Pianura.....	0	2	9	0	0	0	0	0	11
Valmarecchia.....	0	0	0	0	67	61	0	0	128
Area del Basso Conca.....	0	0	9	0	0	0	0	0	9
Valconca.....	0	1	0	0	0	0	0	0	1
Grandi Centri.....	0	1	0	0	0	0	0	0	1
Comuni di Cintura.....	0	1	0	0	0	0	0	0	1
Comuni Marittimi.....	0	1	9	0	0	0	0	0	10
Unione di Comuni Valmarecchia.....	0	1	0	0	67	61	0	0	129
Unione della Valconca.....	0	1	0	0	0	0	0	0	1

Fonte: StockView - Infocamere

Elaborazione: SIMET - Camera di commercio della Romagna - Forlì-Cesena e Rimini

TAB. AM.04.05.54 - Addetti alle imprese attive per classe di addetti e territorio - C 27.4 - Fabbricazione di apparecchiature per illuminazione  
Rimini - Situazione al 31/12/2017

	0 addetti	1 addetto	2 - 9 addetti	10 - 19 addetti	20 - 49 addetti	50 - 99 addetti	100 - 249 addetti	più di 250 addetti	Totale
Bellaria-Igea Marina.....	0	1	0	0	0	0	0	0	1
Cattolica.....	0	0	0	0	0	0	0	0	0
Coriano.....	0	0	10	0	0	0	0	0	10
Gemmano.....	0	0	0	0	0	0	0	0	0
Misano Adriatico.....	0	0	0	15	0	0	0	0	15
Mondaino.....	0	0	0	0	0	0	0	0	0
Montefiore Conca.....	0	0	9	0	0	0	0	0	9
Montegridolfo.....	0	0	0	0	0	0	0	0	0
Morciano di Romagna.....	0	1	0	0	0	0	0	0	1
Riccione.....	0	0	3	0	0	0	0	0	3
Rimini.....	0	1	0	0	0	0	0	0	1
Saludecio.....	0	0	0	0	0	0	0	0	0
San Clemente.....	0	0	0	18	0	0	0	0	18
San Giovanni in Marignano.....	0	0	0	0	0	0	0	0	0
Santarcangelo di Romagna.....	0	0	0	0	0	0	0	0	0
Verucchio.....	0	0	0	0	0	0	0	0	0
Casteldelci.....	0	0	0	0	0	0	0	0	0
Poggio Torriana.....	0	0	9	0	0	0	0	0	9
Maiolo.....	0	0	0	0	0	0	0	0	0
Montescudo-Monte Colombo.....	0	0	0	0	0	0	0	0	0
Novafeltria.....	0	0	0	0	0	0	0	0	0
Pennabilli.....	0	0	0	0	0	0	0	0	0
San Leo.....	0	0	0	0	0	0	0	0	0
Sant'Agata Feltria.....	0	0	0	0	0	0	0	0	0
Talamello.....	0	0	0	0	0	0	0	0	0
<b>Rimini.....</b>	<b>0</b>	<b>3</b>	<b>31</b>	<b>33</b>	<b>0</b>	<b>0</b>	<b>0</b>	<b>0</b>	<b>67</b>
Montagna.....	0	0	0	0	0	0	0	0	0
Collina.....	0	1	28	18	0	0	0	0	47
Pianura.....	0	2	3	15	0	0	0	0	20
Valmarecchia.....	0	0	9	0	0	0	0	0	9
Area del Basso Conca.....	0	0	0	15	0	0	0	0	15
Valconca.....	0	1	9	18	0	0	0	0	28
Grandi Centri.....	0	1	0	0	0	0	0	0	1
Comuni di Cintura.....	0	1	13	0	0	0	0	0	14
Comuni Marittimi.....	0	2	3	15	0	0	0	0	20
Unione di Comuni Valmarecchia.....	0	0	9	0	0	0	0	0	9
Unione della Valconca.....	0	1	9	18	0	0	0	0	28

Fonte: StockView - Infocamere

Elaborazione: SIMET - Camera di commercio della Romagna - Forlì-Cesena e Rimini

TAB. AM.04.05.55 - Addetti alle imprese attive per classe di addetti e territorio - C 27.5 - Fabbricazione di apparecchi per uso domestico  
Rimini - Situazione al 31/12/2017

	0 addetti	1 addetto	2 - 9 addetti	10 - 19 addetti	20 - 49 addetti	50 - 99 addetti	100 - 249 addetti	più di 250 addetti	Totale
Bellaria-Igea Marina.....	0	0	0	0	0	0	0	0	0
Cattolica.....	0	0	0	0	0	0	0	0	0
Coriano.....	0	0	0	0	0	0	0	0	0
Gemmano.....	0	0	0	0	0	0	0	0	0
Misano Adriatico.....	0	0	0	0	0	0	0	0	0
Mondaino.....	0	0	0	0	0	0	0	0	0
Montefiore Conca.....	0	1	0	0	0	0	0	0	1
Montegridolfo.....	0	0	0	0	0	0	0	0	0
Morciano di Romagna.....	0	1	0	0	0	0	0	0	1
Riccione.....	0	0	0	0	0	0	0	0	0
Rimini.....	0	0	10	0	42	0	0	0	52
Saludecio.....	0	0	0	0	0	0	0	0	0
San Clemente.....	0	0	0	0	0	0	0	0	0
San Giovanni in Marignano.....	0	0	0	0	0	0	0	0	0
Santarcangelo di Romagna.....	0	0	3	0	0	0	0	0	3
Verucchio.....	0	0	0	0	0	0	0	0	0
Casteldelci.....	0	0	0	0	0	0	0	0	0
Poggio Torriana.....	0	0	0	0	0	0	0	0	0
Maiolo.....	0	0	0	0	0	0	0	0	0
Montescudo-Monte Colombo.....	0	0	0	0	0	0	0	0	0
Novafeltria.....	0	0	0	0	0	0	0	0	0
Pennabilli.....	0	0	0	0	0	0	0	0	0
San Leo.....	0	0	0	0	0	0	0	0	0
Sant'Agata Feltria.....	0	0	0	0	0	0	198	258	456
Talamello.....	0	0	0	0	0	0	0	0	0
<b>Rimini.....</b>	<b>0</b>	<b>2</b>	<b>13</b>	<b>0</b>	<b>42</b>	<b>0</b>	<b>198</b>	<b>258</b>	<b>513</b>
Montagna.....	0	0	0	0	0	0	0	0	0
Collina.....	0	2	0	0	0	0	198	258	458
Pianura.....	0	0	13	0	42	0	0	0	55
Valmarecchia.....	0	0	0	0	0	0	198	258	456
Area del Basso Conca.....	0	0	0	0	0	0	0	0	0
Valconca.....	0	2	0	0	0	0	0	0	2
Grandi Centri.....	0	0	10	0	42	0	0	0	52
Comuni di Cintura.....	0	0	3	0	0	0	0	0	3
Comuni Marittimi.....	0	0	10	0	42	0	0	0	52
Unione di Comuni Valmarecchia.....	0	0	3	0	0	0	198	258	459
Unione della Valconca.....	0	2	0	0	0	0	0	0	2

Fonte: StockView - Infocamere

Elaborazione: SIMET - Camera di commercio della Romagna - Forlì-Cesena e Rimini

TAB. AM.04.05.56 - Addetti alle imprese attive per classe di addetti e territorio - C 27.9 - Fabbricazione di altre apparecchiature elettriche  
 Rimini - Situazione al 31/12/2017

	0 addetti	1 addetto	2 - 9 addetti	10 - 19 addetti	20 - 49 addetti	50 - 99 addetti	100 - 249 addetti	più di 250 addetti	Totale
Bellaria-Igea Marina.....	0	0	4	0	0	0	0	0	4
Cattolica.....	0	0	0	0	0	0	0	0	0
Coriano.....	0	0	5	0	0	0	0	0	5
Gemmano.....	0	0	0	0	0	0	0	0	0
Misano Adriatico.....	0	0	0	0	0	0	0	0	0
Mondaino.....	0	0	0	0	0	0	0	0	0
Montefiore Conca.....	0	0	0	0	0	0	0	0	0
Montegridolfo.....	0	0	0	0	0	0	0	0	0
Morciano di Romagna.....	0	1	0	0	0	0	0	0	1
Riccione.....	0	0	0	15	0	0	0	0	15
Rimini.....	0	5	6	28	0	0	0	0	39
Saludecio.....	0	0	0	0	24	0	0	0	24
San Clemente.....	0	0	0	11	0	0	0	0	11
San Giovanni in Marignano.....	0	0	0	0	0	0	0	0	0
Santarcangelo di Romagna.....	0	0	0	0	25	93	0	0	118
Verucchio.....	0	0	0	0	0	0	0	0	0
Casteldelci.....	0	0	0	0	0	0	0	0	0
Poggio Torriana.....	0	0	5	0	0	0	0	0	5
Maiolo.....	0	0	0	0	0	0	0	0	0
Montescudo-Monte Colombo.....	0	0	5	0	0	0	0	0	5
Novafeltria.....	0	0	4	0	0	0	0	0	4
Pennabilli.....	0	0	0	0	0	0	0	0	0
San Leo.....	0	0	0	0	0	0	0	0	0
Sant'Agata Feltria.....	0	0	0	0	0	0	0	0	0
Talamello.....	0	0	0	0	0	0	0	0	0
<b>Rimini.....</b>	<b>0</b>	<b>6</b>	<b>29</b>	<b>54</b>	<b>49</b>	<b>93</b>	<b>0</b>	<b>0</b>	<b>231</b>
Montagna.....	0	0	0	0	0	0	0	0	0
Collina.....	0	1	19	11	24	0	0	0	55
Pianura.....	0	5	10	43	25	93	0	0	176
Valmarecchia.....	0	0	9	0	0	0	0	0	9
Area del Basso Conca.....	0	0	0	0	0	0	0	0	0
Valconca.....	0	1	5	11	24	0	0	0	41
Grandi Centri.....	0	5	6	28	0	0	0	0	39
Comuni di Cintura.....	0	0	9	15	25	93	0	0	142
Comuni Marittimi.....	0	5	10	43	0	0	0	0	58
Unione di Comuni Valmarecchia.....	0	0	9	0	25	93	0	0	127
Unione della Valconca.....	0	1	5	11	24	0	0	0	41

Fonte: StockView - Infocamere

Elaborazione: SIMET - Camera di commercio della Romagna - Forlì-Cesena e Rimini

TAB. AM.04.05.57 - Addetti alle imprese attive per classe di addetti e territorio - C 28.1 - Fabbricazione di macchine di impiego generale  
Rimini - Situazione al 31/12/2017

	0 addetti	1 addetto	2 - 9 addetti	10 - 19 addetti	20 - 49 addetti	50 - 99 addetti	100 - 249 addetti	più di 250 addetti	Totale
Bellaria-Igea Marina.....	0	0	0	0	0	0	0	0	0
Cattolica.....	0	1	4	0	0	0	0	0	5
Coriano.....	0	0	0	0	0	0	0	0	0
Gemmano.....	0	0	0	0	0	0	0	0	0
Misano Adriatico.....	0	0	4	0	0	0	0	0	4
Mondaino.....	0	0	0	0	0	0	0	0	0
Montefiore Conca.....	0	0	0	0	0	0	0	0	0
Montegridolfo.....	0	0	0	0	0	0	0	0	0
Morciano di Romagna.....	0	0	0	0	0	0	0	0	0
Riccione.....	0	0	0	0	0	0	0	0	0
Rimini.....	0	0	15	16	0	0	0	0	31
Saludecio.....	0	0	0	0	0	0	0	0	0
San Clemente.....	0	0	0	0	0	0	0	0	0
San Giovanni in Marignano.....	0	1	9	0	0	0	0	0	10
Santarcangelo di Romagna.....	0	0	0	0	0	0	0	0	0
Verucchio.....	0	0	0	0	0	0	0	0	0
Casteldelci.....	0	0	0	0	0	0	0	0	0
Poggio Torriana.....	0	0	0	0	0	0	0	0	0
Maiolo.....	0	0	0	0	0	0	0	0	0
Montescudo-Monte Colombo.....	0	0	0	0	0	0	0	0	0
Novafeltria.....	0	1	0	0	0	0	0	0	1
Pennabilli.....	0	0	0	0	0	0	0	0	0
San Leo.....	0	0	0	0	0	0	0	0	0
Sant'Agata Feltria.....	0	0	0	0	0	0	0	0	0
Talamello.....	0	0	0	0	0	0	0	0	0
<b>Rimini.....</b>	<b>0</b>	<b>3</b>	<b>32</b>	<b>16</b>	<b>0</b>	<b>0</b>	<b>0</b>	<b>0</b>	<b>51</b>
Montagna.....	0	0	0	0	0	0	0	0	0
Collina.....	0	1	0	0	0	0	0	0	1
Pianura.....	0	2	32	16	0	0	0	0	50
Valmarecchia.....	0	1	0	0	0	0	0	0	1
Area del Basso Conca.....	0	2	17	0	0	0	0	0	19
Valconca.....	0	0	0	0	0	0	0	0	0
Grandi Centri.....	0	0	15	16	0	0	0	0	31
Comuni di Cintura.....	0	0	0	0	0	0	0	0	0
Comuni Marittimi.....	0	1	23	16	0	0	0	0	40
Unione di Comuni Valmarecchia.....	0	1	0	0	0	0	0	0	1
Unione della Valconca.....	0	0	0	0	0	0	0	0	0

Fonte: StockView - Infocamere

Elaborazione: SIMET - Camera di commercio della Romagna - Forlì-Cesena e Rimini

TAB. AM.04.05.58 - Addetti alle imprese attive per classe di addetti e territorio - C 28.2 - Fabbricazione di altre macchine di impiego generale  
Rimini - Situazione al 31/12/2017

	0 addetti	1 addetto	2 - 9 addetti	10 - 19 addetti	20 - 49 addetti	50 - 99 addetti	100 - 249 addetti	più di 250 addetti	Totale
Bellaria-Igea Marina.....	0	2	0	0	26	0	0	0	28
Cattolica.....	0	1	4	11	0	0	0	0	16
Coriano.....	0	1	0	45	20	0	0	0	66
Gemmano.....	0	0	0	0	0	0	0	0	0
Misano Adriatico.....	0	0	6	14	0	0	0	0	20
Mondaino.....	0	0	4	0	0	0	0	0	4
Montefiore Conca.....	0	0	2	0	0	0	0	0	2
Montegridolfo.....	0	0	0	0	0	0	0	0	0
Morciano di Romagna.....	0	0	0	0	0	0	0	0	0
Riccione.....	0	0	13	15	0	0	0	0	28
Rimini.....	0	3	53	46	100	0	0	0	202
Saludecio.....	0	0	0	0	0	0	0	0	0
San Clemente.....	0	0	3	0	0	0	0	0	3
San Giovanni in Marignano.....	0	1	3	35	0	0	140	0	179
Santarcangelo di Romagna.....	0	1	7	12	83	0	0	0	103
Verucchio.....	0	1	7	19	0	0	0	296	323
Casteldelci.....	0	0	0	0	0	0	0	0	0
Poggio Torriana.....	0	0	13	22	73	79	0	0	187
Maiolo.....	0	0	0	0	0	0	0	0	0
Montescudo-Monte Colombo.....	0	0	0	0	30	0	0	0	30
Novafeltria.....	0	1	9	0	0	0	0	0	10
Pennabilli.....	0	0	5	0	0	0	0	0	5
San Leo.....	0	0	0	0	0	0	0	0	0
Sant'Agata Feltria.....	0	0	0	26	113	0	0	0	139
Talamello.....	0	0	16	0	0	0	0	0	16
<b>Rimini.....</b>	<b>0</b>	<b>11</b>	<b>145</b>	<b>245</b>	<b>445</b>	<b>79</b>	<b>140</b>	<b>296</b>	<b>1.361</b>
Montagna.....	0	0	5	0	0	0	0	0	5
Collina.....	0	3	54	112	236	79	0	296	780
Pianura.....	0	8	86	133	209	0	140	0	576
Valmarecchia.....	0	2	50	67	186	79	0	296	680
Area del Basso Conca.....	0	2	13	60	0	0	140	0	215
Valconca.....	0	0	9	0	30	0	0	0	39
Grandi Centri.....	0	3	53	46	100	0	0	0	202
Comuni di Cintura.....	0	4	20	72	129	0	0	0	225
Comuni Marittimi.....	0	6	76	86	126	0	0	0	294
Unione di Comuni Valmarecchia.....	0	3	57	79	269	79	0	296	783
Unione della Valconca.....	0	0	9	0	30	0	0	0	39

Fonte: StockView - Infocamere

Elaborazione: SIMET - Camera di commercio della Romagna - Forlì-Cesena e Rimini

TAB. AM.04.05.59 - Addetti alle imprese attive per classe di addetti e territorio - C 28.3 - Fabbricazione di macchine per l'agricoltura e la silvicoltura  
Rimini - Situazione al 31/12/2017

	0 addetti	1 addetto	2 - 9 addetti	10 - 19 addetti	20 - 49 addetti	50 - 99 addetti	100 - 249 addetti	più di 250 addetti	Totale
Bellaria-Igea Marina.....	0	0	0	0	0	0	0	0	0
Cattolica.....	0	0	0	0	0	0	0	0	0
Coriano.....	0	0	0	0	0	0	0	0	0
Gemmano.....	0	0	0	0	0	0	0	0	0
Misano Adriatico.....	0	0	0	0	0	0	0	0	0
Mondaino.....	0	0	0	0	0	0	0	0	0
Montefiore Conca.....	0	0	0	0	0	0	0	0	0
Montegridolfo.....	0	0	0	0	0	0	0	0	0
Morciano di Romagna.....	0	0	4	0	0	0	0	0	4
Riccione.....	0	0	0	0	0	0	0	0	0
Rimini.....	0	1	0	0	0	0	0	0	1
Saludecio.....	0	0	0	0	0	0	0	0	0
San Clemente.....	0	0	0	0	0	0	0	0	0
San Giovanni in Marignano.....	0	0	2	0	0	0	0	0	2
Santarcangelo di Romagna.....	0	0	10	0	0	0	0	0	10
Verucchio.....	0	0	0	0	0	0	0	0	0
Casteldelci.....	0	0	0	0	0	0	0	0	0
Poggio Torriana.....	0	0	0	0	0	0	0	0	0
Maiolo.....	0	0	0	0	0	0	0	0	0
Montescudo-Monte Colombo.....	0	1	0	0	0	0	0	0	1
Novafeltria.....	0	0	0	0	0	0	0	0	0
Pennabilli.....	0	0	0	0	0	0	0	0	0
San Leo.....	0	0	0	0	0	0	0	0	0
Sant'Agata Feltria.....	0	0	0	0	0	0	0	0	0
Talamello.....	0	0	0	0	0	0	0	0	0
<b>Rimini.....</b>	<b>0</b>	<b>2</b>	<b>16</b>	<b>0</b>	<b>0</b>	<b>0</b>	<b>0</b>	<b>0</b>	<b>18</b>
Montagna.....	0	0	0	0	0	0	0	0	0
Collina.....	0	1	4	0	0	0	0	0	5
Pianura.....	0	1	12	0	0	0	0	0	13
Valmarecchia.....	0	0	0	0	0	0	0	0	0
Area del Basso Conca.....	0	0	2	0	0	0	0	0	2
Valconca.....	0	1	4	0	0	0	0	0	5
Grandi Centri.....	0	1	0	0	0	0	0	0	1
Comuni di Cintura.....	0	0	10	0	0	0	0	0	10
Comuni Marittimi.....	0	1	0	0	0	0	0	0	1
Unione di Comuni Valmarecchia.....	0	0	10	0	0	0	0	0	10
Unione della Valconca.....	0	1	4	0	0	0	0	0	5

Fonte: StockView - Infocamere

Elaborazione: SIMET - Camera di commercio della Romagna - Forlì-Cesena e Rimini



TAB. AM.04.05.60 - Addetti alle imprese attive per classe di addetti e territorio - C 28.4 - Fabbricazione di macchine per la formatura dei metalli e di altre macchine utensili  
Rimini - Situazione al 31/12/2017

	0 addetti	1 addetto	2 - 9 addetti	10 - 19 addetti	20 - 49 addetti	50 - 99 addetti	100 - 249 addetti	più di 250 addetti	Totale
Bellaria-Igea Marina.....	0	1	0	0	0	0	0	0	1
Cattolica.....	0	0	0	0	0	0	0	256	256
Coriano.....	0	0	22	0	20	0	0	0	42
Gemmano.....	0	0	0	0	0	0	0	0	0
Misano Adriatico.....	0	0	2	0	0	0	0	0	2
Mondaino.....	0	0	0	0	0	0	0	0	0
Montefiore Conca.....	0	0	9	0	0	0	0	0	9
Montegridolfo.....	0	1	0	0	0	0	0	0	1
Morciano di Romagna.....	0	0	0	0	0	0	0	0	0
Riccione.....	0	1	0	0	0	0	0	0	1
Rimini.....	0	3	9	0	0	91	0	1.499	1.602
Saludecio.....	0	0	0	0	0	0	0	0	0
San Clemente.....	0	0	0	0	0	0	0	0	0
San Giovanni in Marignano.....	0	0	0	0	0	0	0	0	0
Santarcangelo di Romagna.....	0	2	0	0	0	0	0	0	2
Verucchio.....	0	1	13	32	0	0	184	0	230
Casteldelci.....	0	0	0	0	0	0	0	0	0
Poggio Torriana.....	0	0	6	13	0	70	0	0	89
Maiolo.....	0	0	0	0	0	0	0	0	0
Montescudo-Monte Colombo.....	0	0	0	0	0	0	0	0	0
Novafeltria.....	0	0	0	0	0	0	0	0	0
Pennabilli.....	0	0	0	0	0	0	0	0	0
San Leo.....	0	0	0	0	0	0	0	0	0
Sant'Agata Feltria.....	0	0	0	0	0	0	0	0	0
Talamello.....	0	0	0	0	0	0	0	0	0
<b>Rimini.....</b>	<b>0</b>	<b>9</b>	<b>61</b>	<b>45</b>	<b>20</b>	<b>161</b>	<b>184</b>	<b>1.755</b>	<b>2.235</b>
Montagna.....	0	0	0	0	0	0	0	0	0
Collina.....	0	2	50	45	20	70	184	0	371
Pianura.....	0	7	11	0	0	91	0	1.755	1.864
Valmarecchia.....	0	1	19	45	0	70	184	0	319
Area del Basso Conca.....	0	0	2	0	0	0	0	256	258
Valconca.....	0	1	9	0	0	0	0	0	10
Grandi Centri.....	0	3	9	0	0	91	0	1.499	1.602
Comuni di Cintura.....	0	4	22	0	20	0	0	0	46
Comuni Marittimi.....	0	5	11	0	0	91	0	1.755	1.862
Unione di Comuni Valmarecchia.....	0	3	19	45	0	70	184	0	321
Unione della Valconca.....	0	1	9	0	0	0	0	0	10

Fonte: StockView - Infocamere

Elaborazione: SIMET - Camera di commercio della Romagna - Forlì-Cesena e Rimini

TAB. AM.04.05.61 - Addetti alle imprese attive per classe di addetti e territorio - C 28.9 - Fabbricazione di altre macchine per impieghi speciali  
Rimini - Situazione al 31/12/2017

	0 addetti	1 addetto	2 - 9 addetti	10 - 19 addetti	20 - 49 addetti	50 - 99 addetti	100 - 249 addetti	più di 250 addetti	Totale
Bellaria-Igea Marina.....	0	2	0	0	0	0	0	0	2
Cattolica.....	0	0	0	0	0	0	0	0	0
Coriano.....	0	0	12	13	0	0	0	0	25
Gemmano.....	0	0	0	0	0	0	0	0	0
Misano Adriatico.....	0	1	0	10	0	0	0	0	11
Mondaino.....	0	0	0	0	0	0	0	0	0
Montefiore Conca.....	0	0	2	0	0	0	0	0	2
Montegridolfo.....	0	0	0	0	0	0	0	0	0
Morciano di Romagna.....	0	0	0	0	0	0	0	0	0
Riccione.....	0	0	10	0	0	0	0	0	10
Rimini.....	0	3	29	24	0	0	0	0	56
Saludecio.....	0	0	0	0	0	0	0	0	0
San Clemente.....	0	1	0	0	0	0	0	0	1
San Giovanni in Marignano.....	0	1	0	10	0	0	133	0	144
Santarcangelo di Romagna.....	0	0	16	10	0	0	0	0	26
Verucchio.....	0	1	0	0	97	0	0	0	98
Casteldelci.....	0	0	0	0	0	0	0	0	0
Poggio Torriana.....	0	0	0	0	0	0	0	0	0
Maiolo.....	0	0	0	0	0	0	0	0	0
Montescudo-Monte Colombo.....	0	0	0	0	0	0	0	0	0
Novafeltria.....	0	0	0	0	0	0	0	0	0
Pennabilli.....	0	0	0	0	41	0	0	0	41
San Leo.....	0	0	0	0	0	0	0	0	0
Sant'Agata Feltria.....	0	0	9	0	0	0	0	0	9
Talamello.....	0	0	0	0	0	0	0	0	0
<b>Rimini.....</b>	<b>0</b>	<b>9</b>	<b>78</b>	<b>67</b>	<b>138</b>	<b>0</b>	<b>133</b>	<b>0</b>	<b>425</b>
Montagna.....	0	0	0	0	41	0	0	0	41
Collina.....	0	2	23	13	97	0	0	0	135
Pianura.....	0	7	55	54	0	0	133	0	249
Valmarecchia.....	0	1	9	0	138	0	0	0	148
Area del Basso Conca.....	0	2	0	20	0	0	133	0	155
Valconca.....	0	1	2	0	0	0	0	0	3
Grandi Centri.....	0	3	29	24	0	0	0	0	56
Comuni di Cintura.....	0	2	38	23	0	0	0	0	63
Comuni Marittimi.....	0	6	39	34	0	0	0	0	79
Unione di Comuni Valmarecchia.....	0	1	25	10	138	0	0	0	174
Unione della Valconca.....	0	1	2	0	0	0	0	0	3

Fonte: StockView - Infocamere

Elaborazione: SIMET - Camera di commercio della Romagna - Forlì-Cesena e Rimini

TAB. AM.04.05.62 - Addetti alle imprese attive per classe di addetti e territorio - C 29.1 - Fabbricazione di autoveicoli  
Rimini - Situazione al 31/12/2017

	0 addetti	1 addetto	2 - 9 addetti	10 - 19 addetti	20 - 49 addetti	50 - 99 addetti	100 - 249 addetti	più di 250 addetti	Totale
Bellaria-Igea Marina.....	0	0	0	0	0	0	0	0	0
Cattolica.....	0	0	0	0	0	0	0	0	0
Coriano.....	0	0	0	0	0	0	0	0	0
Gemmano.....	0	0	0	0	0	0	0	0	0
Misano Adriatico.....	0	0	0	0	0	0	0	0	0
Mondaino.....	0	0	0	0	0	0	0	0	0
Montefiore Conca.....	0	0	0	0	0	0	0	0	0
Montegridolfo.....	0	0	0	0	0	0	0	0	0
Morciano di Romagna.....	0	0	0	0	0	0	0	0	0
Riccione.....	0	0	0	0	0	0	0	0	0
Rimini.....	0	0	0	0	0	0	0	0	0
Saludecio.....	0	0	0	0	0	0	0	0	0
San Clemente.....	0	0	0	0	0	0	0	0	0
San Giovanni in Marignano.....	0	0	0	0	0	0	0	0	0
Santarcangelo di Romagna.....	0	0	0	0	0	0	0	0	0
Verucchio.....	0	0	0	0	0	0	0	0	0
Casteldelci.....	0	0	0	0	0	0	0	0	0
Poggio Torriana.....	0	0	0	0	0	0	0	0	0
Maiolo.....	0	0	0	0	0	0	0	0	0
Montescudo-Monte Colombo.....	0	0	0	0	0	0	0	0	0
Novafeltria.....	0	0	0	0	0	0	0	0	0
Pennabilli.....	0	0	0	0	0	0	0	0	0
San Leo.....	0	1	0	0	0	0	0	0	1
Sant'Agata Feltria.....	0	0	0	0	0	0	0	0	0
Talamello.....	0	0	0	0	0	0	0	0	0
<b>Rimini.....</b>	<b>0</b>	<b>1</b>	<b>0</b>	<b>0</b>	<b>0</b>	<b>0</b>	<b>0</b>	<b>0</b>	<b>1</b>
Montagna.....	0	0	0	0	0	0	0	0	0
Collina.....	0	1	0	0	0	0	0	0	1
Pianura.....	0	0	0	0	0	0	0	0	0
Valmarecchia.....	0	1	0	0	0	0	0	0	1
Area del Basso Conca.....	0	0	0	0	0	0	0	0	0
Valconca.....	0	0	0	0	0	0	0	0	0
Grandi Centri.....	0	0	0	0	0	0	0	0	0
Comuni di Cintura.....	0	0	0	0	0	0	0	0	0
Comuni Marittimi.....	0	0	0	0	0	0	0	0	0
Unione di Comuni Valmarecchia.....	0	1	0	0	0	0	0	0	1
Unione della Valconca.....	0	0	0	0	0	0	0	0	0

Fonte: StockView - Infocamere

Elaborazione: SIMET - Camera di commercio della Romagna - Forlì-Cesena e Rimini

TAB. AM.04.05.63 - Addetti alle imprese attive per classe di addetti e territorio - C 29.2 - Fabbricazione di carrozzerie per autoveicoli, rimorchi e semirimorchi  
Rimini - Situazione al 31/12/2017

	0 addetti	1 addetto	2 - 9 addetti	10 - 19 addetti	20 - 49 addetti	50 - 99 addetti	100 - 249 addetti	più di 250 addetti	Totale
Bellaria-Igea Marina.....	0	0	0	0	0	0	0	0	0
Cattolica.....	0	0	0	0	0	0	0	0	0
Coriano.....	0	0	0	0	0	0	0	0	0
Gemmano.....	0	0	0	0	0	0	0	0	0
Misano Adriatico.....	0	0	0	0	0	0	0	0	0
Mondaino.....	0	0	0	0	0	0	0	0	0
Montefiore Conca.....	0	0	0	0	0	0	0	0	0
Montegridolfo.....	0	0	0	0	0	0	0	0	0
Morciano di Romagna.....	0	0	0	0	0	0	0	0	0
Riccione.....	0	0	0	0	0	0	0	0	0
Rimini.....	0	1	0	0	0	0	0	0	1
Saludecio.....	0	0	0	0	0	0	0	0	0
San Clemente.....	0	0	0	0	0	0	0	0	0
San Giovanni in Marignano.....	0	0	0	11	0	0	0	0	11
Santarcangelo di Romagna.....	0	0	0	0	0	0	0	0	0
Verucchio.....	0	0	0	0	0	0	0	0	0
Casteldelci.....	0	0	0	0	0	0	0	0	0
Poggio Torriana.....	0	0	0	0	0	0	0	0	0
Maiolo.....	0	0	0	0	0	0	0	0	0
Montescudo-Monte Colombo.....	0	0	0	0	0	0	0	0	0
Novafeltria.....	0	0	0	0	0	0	0	0	0
Pennabilli.....	0	0	0	0	0	0	0	0	0
San Leo.....	0	0	0	0	0	0	0	0	0
Sant'Agata Feltria.....	0	0	0	0	0	0	0	0	0
Talamello.....	0	0	0	0	0	0	0	0	0
<b>Rimini.....</b>	<b>0</b>	<b>1</b>	<b>0</b>	<b>11</b>	<b>0</b>	<b>0</b>	<b>0</b>	<b>0</b>	<b>12</b>
Montagna.....	0	0	0	0	0	0	0	0	0
Collina.....	0	0	0	0	0	0	0	0	0
Pianura.....	0	1	0	11	0	0	0	0	12
Valmarecchia.....	0	0	0	0	0	0	0	0	0
Area del Basso Conca.....	0	0	0	11	0	0	0	0	11
Valconca.....	0	0	0	0	0	0	0	0	0
Grandi Centri.....	0	1	0	0	0	0	0	0	1
Comuni di Cintura.....	0	0	0	0	0	0	0	0	0
Comuni Marittimi.....	0	1	0	0	0	0	0	0	1
Unione di Comuni Valmarecchia.....	0	0	0	0	0	0	0	0	0
Unione della Valconca.....	0	0	0	0	0	0	0	0	0

Fonte: StockView - Infocamere

Elaborazione: SIMET - Camera di commercio della Romagna - Forlì-Cesena e Rimini

TAB. AM.04.05.64 - Addetti alle imprese attive per classe di addetti e territorio - C 29.3 - Fabbricazione di parti ed accessori per autoveicoli e loro motori  
Rimini - Situazione al 31/12/2017

	0 addetti	1 addetto	2 - 9 addetti	10 - 19 addetti	20 - 49 addetti	50 - 99 addetti	100 - 249 addetti	più di 250 addetti	Totale
Bellaria-Igea Marina.....	0	0	0	0	0	0	0	0	0
Cattolica.....	0	0	0	0	0	0	0	0	0
Coriano.....	0	0	0	0	0	0	0	0	0
Gemmano.....	0	0	0	0	0	0	0	0	0
Misano Adriatico.....	0	0	0	0	0	0	0	0	0
Mondaino.....	0	0	0	11	0	0	0	0	11
Montefiore Conca.....	0	0	0	0	0	0	0	0	0
Montegridolfo.....	0	0	0	0	0	0	0	0	0
Morciano di Romagna.....	0	0	0	0	0	0	0	0	0
Riccione.....	0	0	0	0	0	0	0	0	0
Rimini.....	0	0	0	0	0	0	0	0	0
Saludecio.....	0	0	0	0	0	0	0	0	0
San Clemente.....	0	0	0	0	0	0	0	0	0
San Giovanni in Marignano.....	0	0	0	0	0	0	0	0	0
Santarcangelo di Romagna.....	0	0	8	0	0	0	0	0	8
Verucchio.....	0	0	0	0	0	0	0	0	0
Casteldelci.....	0	0	0	0	0	0	0	0	0
Poggio Torriana.....	0	0	0	0	0	0	0	0	0
Maiolo.....	0	0	0	0	0	0	0	0	0
Montescudo-Monte Colombo.....	0	0	0	0	0	0	0	0	0
Novafeltria.....	0	0	0	0	0	0	0	0	0
Pennabilli.....	0	0	0	0	0	0	0	0	0
San Leo.....	0	0	0	0	0	0	0	0	0
Sant'Agata Feltria.....	0	0	0	0	0	0	0	0	0
Talamello.....	0	0	0	0	0	0	0	0	0
<b>Rimini.....</b>	<b>0</b>	<b>0</b>	<b>8</b>	<b>11</b>	<b>0</b>	<b>0</b>	<b>0</b>	<b>0</b>	<b>19</b>
Montagna.....	0	0	0	0	0	0	0	0	0
Collina.....	0	0	0	11	0	0	0	0	11
Pianura.....	0	0	8	0	0	0	0	0	8
Valmarecchia.....	0	0	0	0	0	0	0	0	0
Area del Basso Conca.....	0	0	0	0	0	0	0	0	0
Valconca.....	0	0	0	11	0	0	0	0	11
Grandi Centri.....	0	0	0	0	0	0	0	0	0
Comuni di Cintura.....	0	0	8	0	0	0	0	0	8
Comuni Marittimi.....	0	0	0	0	0	0	0	0	0
Unione di Comuni Valmarecchia.....	0	0	8	0	0	0	0	0	8
Unione della Valconca.....	0	0	0	11	0	0	0	0	11

Fonte: StockView - Infocamere

Elaborazione: SIMET - Camera di commercio della Romagna - Forlì-Cesena e Rimini

TAB. AM.04.05.65 - Addetti alle imprese attive per classe di addetti e territorio - C 30.1 - Costruzione di navi e imbarcazioni

Rimini - Situazione al 31/12/2017

	0 addetti	1 addetto	2 - 9 addetti	10 - 19 addetti	20 - 49 addetti	50 - 99 addetti	100 - 249 addetti	più di 250 addetti	Totale
Bellaria-Igea Marina.....	0	3	4	10	0	0	0	0	17
Cattolica.....	0	1	25	0	20	0	0	1.317	1.363
Coriano.....	0	0	5	0	0	0	0	0	5
Gemmano.....	0	0	0	0	0	0	0	0	0
Misano Adriatico.....	0	0	0	0	42	0	0	0	42
Mondaino.....	0	0	0	0	0	0	0	0	0
Montefiore Conca.....	0	0	0	0	0	0	0	0	0
Montegridolfo.....	0	0	0	0	0	0	0	0	0
Morciano di Romagna.....	0	0	0	0	0	0	0	0	0
Riccione.....	0	2	0	0	0	0	0	0	2
Rimini.....	0	3	30	0	0	0	0	0	33
Saludecio.....	0	0	0	0	0	0	0	0	0
San Clemente.....	0	0	0	0	0	0	0	0	0
San Giovanni in Marignano.....	0	0	5	0	23	0	0	0	28
Santarcangelo di Romagna.....	0	0	2	0	0	0	0	0	2
Verucchio.....	0	0	0	0	0	0	0	0	0
Casteldelci.....	0	0	0	0	0	0	0	0	0
Poggio Torriana.....	0	0	6	0	0	0	0	0	6
Maiolo.....	0	0	0	0	0	0	0	0	0
Montescudo-Monte Colombo.....	0	0	3	0	0	0	0	0	3
Novafeltria.....	0	0	0	0	0	0	0	0	0
Pennabilli.....	0	0	0	0	0	0	0	0	0
San Leo.....	0	0	0	0	0	0	0	0	0
Sant'Agata Feltria.....	0	0	0	0	0	0	0	0	0
Talamello.....	0	0	0	0	0	0	0	0	0
<b>Rimini.....</b>	<b>0</b>	<b>9</b>	<b>80</b>	<b>10</b>	<b>85</b>	<b>0</b>	<b>0</b>	<b>1.317</b>	<b>1.501</b>
Montagna.....	0	0	0	0	0	0	0	0	0
Collina.....	0	0	14	0	0	0	0	0	14
Pianura.....	0	9	66	10	85	0	0	1.317	1.487
Valmarecchia.....	0	0	6	0	0	0	0	0	6
Area del Basso Conca.....	0	1	30	0	85	0	0	1.317	1.433
Valconca.....	0	0	3	0	0	0	0	0	3
Grandi Centri.....	0	3	30	0	0	0	0	0	33
Comuni di Cintura.....	0	5	11	10	0	0	0	0	26
Comuni Marittimi.....	0	9	59	10	62	0	0	1.317	1.457
Unione di Comuni Valmarecchia.....	0	0	8	0	0	0	0	0	8
Unione della Valconca.....	0	0	3	0	0	0	0	0	3

Fonte: StockView - Infocamere

Elaborazione: SIMET - Camera di commercio della Romagna - Forlì-Cesena e Rimini

TAB. AM.04.05.66 - Addetti alle imprese attive per classe di addetti e territorio - C 30.9 - Fabbricazione di mezzi di trasporto nca  
Rimini - Situazione al 31/12/2017

	0 addetti	1 addetto	2 - 9 addetti	10 - 19 addetti	20 - 49 addetti	50 - 99 addetti	100 - 249 addetti	più di 250 addetti	Totale
Bellaria-Igea Marina.....	0	1	0	0	0	0	0	0	1
Cattolica.....	0	0	0	0	0	0	0	0	0
Coriano.....	0	0	2	0	0	0	0	0	2
Gemmano.....	0	0	0	0	0	0	0	0	0
Misano Adriatico.....	0	0	0	0	0	0	0	0	0
Mondaino.....	0	0	0	0	0	0	0	0	0
Montefiore Conca.....	0	0	0	0	0	0	0	0	0
Montegridolfo.....	0	0	0	0	0	0	0	0	0
Morciano di Romagna.....	0	0	3	0	0	0	0	0	3
Riccione.....	0	0	0	0	33	0	0	0	33
Rimini.....	0	4	2	0	0	0	0	0	6
Saludecio.....	0	0	4	0	0	0	0	0	4
San Clemente.....	0	0	0	0	0	0	0	0	0
San Giovanni in Marignano.....	0	0	0	0	0	0	0	0	0
Santarcangelo di Romagna.....	0	0	0	0	0	0	0	0	0
Verucchio.....	0	0	0	0	0	0	0	0	0
Castel delci.....	0	0	0	0	0	0	0	0	0
Poggio Torriana.....	0	0	0	0	0	0	0	0	0
Maiolo.....	0	0	0	0	0	0	0	0	0
Montescudo-Monte Colombo.....	0	0	0	0	0	0	0	0	0
Novafeltria.....	0	0	0	0	0	0	0	0	0
Pennabilli.....	0	0	0	0	0	0	0	0	0
San Leo.....	0	0	0	0	0	0	0	0	0
Sant'Agata Feltria.....	0	0	0	0	0	0	0	0	0
Talamello.....	0	0	0	0	0	0	0	0	0
<b>Rimini.....</b>	<b>0</b>	<b>5</b>	<b>11</b>	<b>0</b>	<b>33</b>	<b>0</b>	<b>0</b>	<b>0</b>	<b>49</b>
Montagna.....	0	0	0	0	0	0	0	0	0
Collina.....	0	0	9	0	0	0	0	0	9
Pianura.....	0	5	2	0	33	0	0	0	40
Valmarecchia.....	0	0	0	0	0	0	0	0	0
Area del Basso Conca.....	0	0	0	0	0	0	0	0	0
Valconca.....	0	0	7	0	0	0	0	0	7
Grandi Centri.....	0	4	2	0	0	0	0	0	6
Comuni di Cintura.....	0	1	2	0	33	0	0	0	36
Comuni Marittimi.....	0	5	2	0	33	0	0	0	40
Unione di Comuni Valmarecchia.....	0	0	0	0	0	0	0	0	0
Unione della Valconca.....	0	0	7	0	0	0	0	0	7

Fonte: StockView - Infocamere

Elaborazione: SIMET - Camera di commercio della Romagna - Forlì-Cesena e Rimini

TAB. AM.04.05.67 - Addetti alle imprese attive per classe di addetti e territorio - C 32.1 - Fabbricazione di gioielleria, bigiotteria e articoli connessi; lavorazione delle pietre preziose  
Rimini - Situazione al 31/12/2017

	0 addetti	1 addetto	2 - 9 addetti	10 - 19 addetti	20 - 49 addetti	50 - 99 addetti	100 - 249 addetti	più di 250 addetti	Totale
Bellaria-Igea Marina.....	0	3	0	0	0	0	0	0	3
Cattolica.....	0	4	2	0	0	0	0	0	6
Coriano.....	0	0	0	0	0	0	0	0	0
Gemmano.....	0	0	3	0	0	0	0	0	3
Misano Adriatico.....	0	1	18	16	0	0	0	0	35
Mondaino.....	0	0	2	0	0	0	0	0	2
Montefiore Conca.....	0	0	0	0	0	0	0	0	0
Montegridolfo.....	0	0	0	0	0	0	0	0	0
Morciano di Romagna.....	0	2	0	0	0	0	0	0	2
Riccione.....	0	8	18	0	30	0	0	0	56
Rimini.....	0	23	16	0	0	0	0	0	39
Saludecio.....	0	0	0	0	0	0	0	0	0
San Clemente.....	0	0	0	0	0	0	0	0	0
San Giovanni in Marignano.....	0	5	7	11	0	0	0	0	23
Santarcangelo di Romagna.....	0	2	12	0	0	0	0	0	14
Verucchio.....	0	2	0	0	0	0	0	0	2
Casteldelci.....	0	0	0	0	0	0	0	0	0
Poggio Torriana.....	0	0	0	0	0	0	0	0	0
Maiolo.....	0	0	0	0	0	0	0	0	0
Montescudo-Monte Colombo.....	0	0	0	0	0	0	0	0	0
Novafeltria.....	0	0	0	0	0	0	0	0	0
Pennabilli.....	0	0	0	0	0	0	0	0	0
San Leo.....	0	0	0	0	0	0	0	0	0
Sant'Agata Feltria.....	0	0	0	0	0	0	0	0	0
Talamello.....	0	0	0	0	0	0	0	0	0
<b>Rimini.....</b>	<b>0</b>	<b>50</b>	<b>78</b>	<b>27</b>	<b>30</b>	<b>0</b>	<b>0</b>	<b>0</b>	<b>185</b>
Montagna.....	0	0	0	0	0	0	0	0	0
Collina.....	0	4	5	0	0	0	0	0	9
Pianura.....	0	46	73	27	30	0	0	0	176
Valmarecchia.....	0	2	0	0	0	0	0	0	2
Area del Basso Conca.....	0	10	27	27	0	0	0	0	64
Valconca.....	0	2	5	0	0	0	0	0	7
Grandi Centri.....	0	23	16	0	0	0	0	0	39
Comuni di Cintura.....	0	13	30	0	30	0	0	0	73
Comuni Marittimi.....	0	39	54	16	30	0	0	0	139
Unione di Comuni Valmarecchia.....	0	4	12	0	0	0	0	0	16
Unione della Valconca.....	0	2	5	0	0	0	0	0	7

Fonte: StockView - Infocamere

Elaborazione: SIMET - Camera di commercio della Romagna - Forlì-Cesena e Rimini



TAB. AM.04.05.68 - Addetti alle imprese attive per classe di addetti e territorio - C 32.3 - Fabbricazione di articoli sportivi  
Rimini - Situazione al 31/12/2017

	0 addetti	1 addetto	2 - 9 addetti	10 - 19 addetti	20 - 49 addetti	50 - 99 addetti	100 - 249 addetti	più di 250 addetti	Totale
Bellaria-Igea Marina.....	0	0	0	0	0	0	0	0	0
Cattolica.....	0	0	0	0	0	0	0	0	0
Coriano.....	0	0	4	0	0	0	0	0	4
Gemmano.....	0	0	0	0	0	0	0	0	0
Misano Adriatico.....	0	0	0	0	0	0	0	0	0
Mondaino.....	0	0	0	0	0	0	0	0	0
Montefiore Conca.....	0	0	0	0	0	0	0	0	0
Montegridolfo.....	0	0	0	0	0	0	0	0	0
Morciano di Romagna.....	0	0	0	0	0	0	0	0	0
Riccione.....	0	2	0	0	0	0	0	0	2
Rimini.....	0	1	4	0	0	0	0	0	5
Saludecio.....	0	0	0	0	0	0	0	0	0
San Clemente.....	0	0	0	0	0	0	0	0	0
San Giovanni in Marignano.....	0	0	0	0	0	0	0	0	0
Santarcangelo di Romagna.....	0	0	0	0	0	0	0	0	0
Verucchio.....	0	1	0	0	0	0	0	0	1
Casteldelci.....	0	0	0	0	0	0	0	0	0
Poggio Torriana.....	0	0	0	0	0	0	0	0	0
Maiolo.....	0	0	0	0	0	0	0	0	0
Montescudo-Monte Colombo.....	0	0	0	0	0	0	0	0	0
Novafeltria.....	0	0	0	0	0	0	0	0	0
Pennabilli.....	0	0	0	0	0	0	0	0	0
San Leo.....	0	0	0	0	0	0	0	0	0
Sant'Agata Feltria.....	0	0	0	0	0	0	0	0	0
Talamello.....	0	0	0	0	0	0	0	0	0
<b>Rimini.....</b>	<b>0</b>	<b>4</b>	<b>8</b>	<b>0</b>	<b>0</b>	<b>0</b>	<b>0</b>	<b>0</b>	<b>12</b>
Montagna.....	0	0	0	0	0	0	0	0	0
Collina.....	0	1	4	0	0	0	0	0	5
Pianura.....	0	3	4	0	0	0	0	0	7
Valmarecchia.....	0	1	0	0	0	0	0	0	1
Area del Basso Conca.....	0	0	0	0	0	0	0	0	0
Valconca.....	0	0	0	0	0	0	0	0	0
Grandi Centri.....	0	1	4	0	0	0	0	0	5
Comuni di Cintura.....	0	2	4	0	0	0	0	0	6
Comuni Marittimi.....	0	3	4	0	0	0	0	0	7
Unione di Comuni Valmarecchia.....	0	1	0	0	0	0	0	0	1
Unione della Valconca.....	0	0	0	0	0	0	0	0	0

Fonte: StockView - Infocamere

Elaborazione: SIMET - Camera di commercio della Romagna - Forlì-Cesena e Rimini

TAB. AM.04.05.69 - Addetti alle imprese attive per classe di addetti e territorio - C 32.4 - Fabbricazione di giochi e giocattoli

Rimini - Situazione al 31/12/2017

	0 addetti	1 addetto	2 - 9 addetti	10 - 19 addetti	20 - 49 addetti	50 - 99 addetti	100 - 249 addetti	più di 250 addetti	Totale
Bellaria-Igea Marina.....	0	0	3	0	0	0	0	0	3
Cattolica.....	0	0	0	0	0	0	0	0	0
Coriano.....	0	0	0	0	0	0	122	0	122
Gemmano.....	0	0	0	0	0	0	0	0	0
Misano Adriatico.....	0	0	0	0	0	0	0	0	0
Mondaino.....	0	0	0	0	0	0	0	0	0
Montefiore Conca.....	0	0	0	0	0	0	0	0	0
Montegridolfo.....	0	0	0	0	0	0	0	0	0
Morciano di Romagna.....	0	0	0	0	0	0	0	0	0
Riccione.....	0	1	0	0	0	0	0	0	1
Rimini.....	0	0	0	0	22	0	0	0	22
Saludecio.....	0	0	0	0	0	0	0	0	0
San Clemente.....	0	0	0	0	0	0	0	0	0
San Giovanni in Marignano.....	0	0	0	0	0	0	0	0	0
Santarcangelo di Romagna.....	0	0	0	0	0	0	0	0	0
Verucchio.....	0	0	0	0	0	0	0	0	0
Castel delci.....	0	0	0	0	0	0	0	0	0
Poggio Torriana.....	0	0	0	0	0	0	0	0	0
Maiolo.....	0	0	0	0	0	0	0	0	0
Montescudo-Monte Colombo.....	0	0	0	0	0	0	0	0	0
Novafeltria.....	0	0	0	0	0	0	0	0	0
Pennabilli.....	0	0	0	0	0	0	0	0	0
San Leo.....	0	0	0	0	0	0	0	0	0
Sant'Agata Feltria.....	0	0	0	0	0	0	0	0	0
Talamello.....	0	0	0	0	0	0	0	0	0
<b>Rimini.....</b>	<b>0</b>	<b>1</b>	<b>3</b>	<b>0</b>	<b>22</b>	<b>0</b>	<b>122</b>	<b>0</b>	<b>148</b>
Montagna.....	0	0	0	0	0	0	0	0	0
Collina.....	0	0	0	0	0	0	122	0	122
Pianura.....	0	1	3	0	22	0	0	0	26
Valmarecchia.....	0	0	0	0	0	0	0	0	0
Area del Basso Conca.....	0	0	0	0	0	0	0	0	0
Valconca.....	0	0	0	0	0	0	0	0	0
Grandi Centri.....	0	0	0	0	22	0	0	0	22
Comuni di Cintura.....	0	1	3	0	0	0	122	0	126
Comuni Marittimi.....	0	1	3	0	22	0	0	0	26
Unione di Comuni Valmarecchia.....	0	0	0	0	0	0	0	0	0
Unione della Valconca.....	0	0	0	0	0	0	0	0	0

Fonte: StockView - Infocamere

Elaborazione: SIMET - Camera di commercio della Romagna - Forlì-Cesena e Rimini

TAB. AM.04.05.70 - Addetti alle imprese attive per classe di addetti e territorio - C 32.5 - Fabbricazione di strumenti e forniture mediche e dentistiche  
Rimini - Situazione al 31/12/2017

	0 addetti	1 addetto	2 - 9 addetti	10 - 19 addetti	20 - 49 addetti	50 - 99 addetti	100 - 249 addetti	più di 250 addetti	Totale
Bellaria-Igea Marina.....	0	1	2	0	0	0	0	0	3
Cattolica.....	0	10	12	0	0	0	0	0	22
Coriano.....	0	0	6	0	0	0	0	0	6
Gemmano.....	0	0	0	0	0	0	0	0	0
Misano Adriatico.....	0	2	0	0	0	0	0	0	2
Mondaino.....	0	0	0	0	0	0	0	0	0
Montefiore Conca.....	0	1	0	0	0	0	0	0	1
Montegridolfo.....	0	1	0	0	0	0	0	0	1
Morciano di Romagna.....	0	3	2	0	0	0	0	0	5
Riccione.....	0	5	12	0	0	0	0	0	17
Rimini.....	0	39	80	10	0	0	0	0	129
Saludecio.....	0	1	0	0	0	0	0	0	1
San Clemente.....	0	0	0	0	0	0	0	0	0
San Giovanni in Marignano.....	0	2	11	0	0	0	0	0	13
Santarcangelo di Romagna.....	0	5	9	0	0	0	0	0	14
Verucchio.....	0	1	0	0	0	0	0	0	1
Casteldelci.....	0	0	0	0	0	0	0	0	0
Poggio Torriana.....	0	0	0	0	0	0	0	0	0
Maiolo.....	0	0	0	0	0	0	0	0	0
Montescudo-Monte Colombo.....	0	0	0	0	0	0	0	0	0
Novafeltria.....	0	0	2	0	0	0	0	0	2
Pennabilli.....	0	0	0	0	0	0	0	0	0
San Leo.....	0	0	0	0	0	0	0	0	0
Sant'Agata Feltria.....	0	0	0	0	0	0	0	0	0
Talamello.....	0	0	0	0	0	0	0	0	0
<b>Rimini.....</b>	<b>0</b>	<b>71</b>	<b>136</b>	<b>10</b>	<b>0</b>	<b>0</b>	<b>0</b>	<b>0</b>	<b>217</b>
Montagna.....	0	0	0	0	0	0	0	0	0
Collina.....	0	7	10	0	0	0	0	0	17
Pianura.....	0	64	126	10	0	0	0	0	200
Valmarecchia.....	0	1	2	0	0	0	0	0	3
Area del Basso Conca.....	0	14	23	0	0	0	0	0	37
Valconca.....	0	6	2	0	0	0	0	0	8
Grandi Centri.....	0	39	80	10	0	0	0	0	129
Comuni di Cintura.....	0	11	29	0	0	0	0	0	40
Comuni Marittimi.....	0	57	106	10	0	0	0	0	173
Unione di Comuni Valmarecchia.....	0	6	11	0	0	0	0	0	17
Unione della Valconca.....	0	6	2	0	0	0	0	0	8

Fonte: StockView - Infocamere

Elaborazione: SIMET - Camera di commercio della Romagna - Forlì-Cesena e Rimini

TAB. AM.04.05.71 - Addetti alle imprese attive per classe di addetti e territorio - C 32.9 - Industrie manifatturiere nca

Rimini - Situazione al 31/12/2017

	0 addetti	1 addetto	2 - 9 addetti	10 - 19 addetti	20 - 49 addetti	50 - 99 addetti	100 - 249 addetti	più di 250 addetti	Totale
Bellaria-Igea Marina.....	0	0	0	0	0	0	0	0	0
Cattolica.....	0	2	5	0	0	0	0	0	7
Coriano.....	0	1	7	0	0	0	0	0	8
Gemmano.....	0	0	0	0	0	0	0	0	0
Misano Adriatico.....	0	1	0	0	0	0	0	0	1
Mondaino.....	0	0	0	0	0	0	0	0	0
Montefiore Conca.....	0	0	0	0	0	0	0	0	0
Montegridolfo.....	0	0	0	0	0	0	0	0	0
Morciano di Romagna.....	0	1	0	0	0	0	0	0	1
Riccione.....	0	1	4	10	0	0	0	0	15
Rimini.....	0	10	25	0	0	0	0	0	35
Saludecio.....	0	0	0	0	0	0	0	0	0
San Clemente.....	0	1	0	0	0	0	0	0	1
San Giovanni in Marignano.....	0	0	0	0	37	0	0	0	37
Santarcangelo di Romagna.....	0	1	0	19	0	0	0	0	20
Verucchio.....	0	2	0	0	0	0	0	0	2
Casteldelci.....	0	0	0	0	0	0	0	0	0
Poggio Torriana.....	0	1	6	0	0	0	0	0	7
Maiolo.....	0	0	0	0	0	0	0	0	0
Montescudo-Monte Colombo.....	0	0	0	0	0	0	0	0	0
Novafeltria.....	0	0	0	0	0	0	0	0	0
Pennabilli.....	0	0	0	0	0	0	0	0	0
San Leo.....	0	1	0	0	0	0	0	0	1
Sant'Agata Feltria.....	0	0	0	0	0	0	0	0	0
Talamello.....	0	0	0	0	0	0	0	0	0
<b>Rimini.....</b>	<b>0</b>	<b>22</b>	<b>47</b>	<b>29</b>	<b>37</b>	<b>0</b>	<b>0</b>	<b>0</b>	<b>135</b>
Montagna.....	0	0	0	0	0	0	0	0	0
Collina.....	0	7	13	0	0	0	0	0	20
Pianura.....	0	15	34	29	37	0	0	0	115
Valmarecchia.....	0	4	6	0	0	0	0	0	10
Area del Basso Conca.....	0	3	5	0	37	0	0	0	45
Valconca.....	0	2	0	0	0	0	0	0	2
Grandi Centri.....	0	10	25	0	0	0	0	0	35
Comuni di Cintura.....	0	3	11	29	0	0	0	0	43
Comuni Marittimi.....	0	14	34	10	0	0	0	0	58
Unione di Comuni Valmarecchia.....	0	5	6	19	0	0	0	0	30
Unione della Valconca.....	0	2	0	0	0	0	0	0	2

Fonte: StockView - Infocamere

Elaborazione: SIMET - Camera di commercio della Romagna - Forlì-Cesena e Rimini

TAB. AM.04.05.72 - Addetti alle imprese attive per classe di addetti e territorio - C 33.1 - Riparazione e manutenzione di prodotti in metallo, macchine ed apparecchiature  
Rimini - Situazione al 31/12/2017

	0 addetti	1 addetto	2 - 9 addetti	10 - 19 addetti	20 - 49 addetti	50 - 99 addetti	100 - 249 addetti	più di 250 addetti	Totale
Bellaria-Igea Marina.....	0	3	0	10	0	0	0	0	13
Cattolica.....	0	2	0	0	0	0	0	0	2
Coriano.....	0	6	9	0	0	0	0	0	15
Gemmano.....	0	0	0	0	0	0	0	0	0
Misano Adriatico.....	0	2	6	10	0	0	0	0	18
Mondaino.....	0	0	0	0	0	0	0	0	0
Montefiore Conca.....	0	0	0	0	0	0	0	0	0
Montegridolfo.....	0	0	0	0	0	0	0	0	0
Morciano di Romagna.....	0	3	0	0	0	0	0	0	3
Riccione.....	0	8	8	11	0	0	0	0	27
Rimini.....	0	25	69	48	0	0	0	0	142
Saludecio.....	0	0	2	0	0	0	0	0	2
San Clemente.....	0	2	6	0	0	0	0	0	8
San Giovanni in Marignano.....	0	4	8	0	0	0	0	0	12
Santarcangelo di Romagna.....	0	3	15	10	0	0	0	0	28
Verucchio.....	0	1	9	0	0	0	0	0	10
Casteldelci.....	0	0	0	0	0	0	0	0	0
Poggio Torriana.....	0	1	6	0	0	0	0	0	7
Maiolo.....	0	0	0	0	0	0	0	0	0
Montescudo-Monte Colombo.....	0	0	2	18	0	0	0	0	20
Novafeltria.....	0	1	6	11	0	0	0	0	18
Pennabilli.....	0	0	3	0	0	0	0	0	3
San Leo.....	0	0	4	0	0	0	0	0	4
Sant'Agata Feltria.....	0	0	2	0	0	0	0	0	2
Talamello.....	0	0	0	0	0	0	0	0	0
<b>Rimini.....</b>	<b>0</b>	<b>61</b>	<b>155</b>	<b>118</b>	<b>0</b>	<b>0</b>	<b>0</b>	<b>0</b>	<b>334</b>
Montagna.....	0	0	3	0	0	0	0	0	3
Collina.....	0	14	46	29	0	0	0	0	89
Pianura.....	0	47	106	89	0	0	0	0	242
Valmarecchia.....	0	3	30	11	0	0	0	0	44
Area del Basso Conca.....	0	8	14	10	0	0	0	0	32
Valconca.....	0	5	10	18	0	0	0	0	33
Grandi Centri.....	0	25	69	48	0	0	0	0	142
Comuni di Cintura.....	0	20	32	31	0	0	0	0	83
Comuni Marittimi.....	0	40	83	79	0	0	0	0	202
Unione di Comuni Valmarecchia.....	0	6	45	21	0	0	0	0	72
Unione della Valconca.....	0	5	10	18	0	0	0	0	33

Fonte: StockView - Infocamere

Elaborazione: SIMET - Camera di commercio della Romagna - Forlì-Cesena e Rimini

TAB. AM.04.05.73 - Addetti alle imprese attive per classe di addetti e territorio - C 33.2 - Installazione di macchine ed apparecchiature industriali  
Rimini - Situazione al 31/12/2017

	0 addetti	1 addetto	2 - 9 addetti	10 - 19 addetti	20 - 49 addetti	50 - 99 addetti	100 - 249 addetti	più di 250 addetti	Totale
Bellaria-Igea Marina.....	0	0	2	0	0	0	0	0	2
Cattolica.....	0	1	8	0	0	0	0	0	9
Coriano.....	0	1	0	0	0	0	0	0	1
Gemmano.....	0	0	0	0	0	0	0	0	0
Misano Adriatico.....	0	0	4	0	0	0	0	0	4
Mondaino.....	0	0	0	0	0	0	0	0	0
Montefiore Conca.....	0	0	0	0	0	0	0	0	0
Montegridolfo.....	0	0	0	0	0	0	0	0	0
Morciano di Romagna.....	0	0	0	0	0	0	0	0	0
Riccione.....	0	2	5	0	0	0	0	0	7
Rimini.....	0	6	20	10	0	0	0	0	36
Saludecio.....	0	2	0	0	0	0	0	0	2
San Clemente.....	0	1	0	14	0	0	0	0	15
San Giovanni in Marignano.....	0	0	0	0	0	0	0	0	0
Santarcangelo di Romagna.....	0	0	6	0	0	0	0	0	6
Verucchio.....	0	2	3	0	0	0	0	0	5
Casteldelci.....	0	0	0	0	0	0	0	0	0
Poggio Torriana.....	0	1	0	11	0	0	0	0	12
Maiolo.....	0	0	0	0	0	0	0	0	0
Montescudo-Monte Colombo.....	0	1	0	11	0	0	0	0	12
Novafeltria.....	0	1	4	0	0	0	0	0	5
Pennabilli.....	0	0	0	0	0	0	0	0	0
San Leo.....	0	0	9	0	0	0	0	0	9
Sant'Agata Feltria.....	0	0	0	0	0	0	0	0	0
Talamello.....	0	0	0	0	0	0	0	0	0
<b>Rimini.....</b>	<b>0</b>	<b>18</b>	<b>61</b>	<b>46</b>	<b>0</b>	<b>0</b>	<b>0</b>	<b>0</b>	<b>125</b>
Montagna.....	0	0	0	0	0	0	0	0	0
Collina.....	0	9	16	36	0	0	0	0	61
Pianura.....	0	9	45	10	0	0	0	0	64
Valmarecchia.....	0	4	16	11	0	0	0	0	31
Area del Basso Conca.....	0	1	12	0	0	0	0	0	13
Valconca.....	0	4	0	25	0	0	0	0	29
Grandi Centri.....	0	6	20	10	0	0	0	0	36
Comuni di Cintura.....	0	3	13	0	0	0	0	0	16
Comuni Marittimi.....	0	9	39	10	0	0	0	0	58
Unione di Comuni Valmarecchia.....	0	4	22	11	0	0	0	0	37
Unione della Valconca.....	0	4	0	25	0	0	0	0	29

Fonte: StockView - Infocamere

Elaborazione: SIMET - Camera di commercio della Romagna - Forlì-Cesena e Rimini

# Appendice

---

- ISTAT "Produzione industriale" – Dicembre 2017





dicembre 2017

## PRODUZIONE INDUSTRIALE

■ A dicembre 2017 l'indice destagionalizzato della produzione industriale registra un incremento dell'1,6% rispetto a novembre. Nella media del trimestre ottobre-dicembre 2017 la produzione è aumentata dello 0,8% nei confronti dei tre mesi precedenti.

■ Corretto per gli effetti di calendario, a dicembre 2017 l'indice è aumentato in termini tendenziali del 4,9% (i giorni lavorativi sono stati 18 contro i 20 di dicembre 2016). Nella media del 2017 la produzione è aumentata del 3,0% rispetto all'anno precedente.

■ L'indice destagionalizzato mensile registra variazioni congiunturali positive nel raggruppamento dei beni strumentali (+4,7%), dei beni intermedi (+2,6%) e dei beni di consumo (+1,9%); una variazione negativa segna invece il comparto dell'energia (-1,5%).

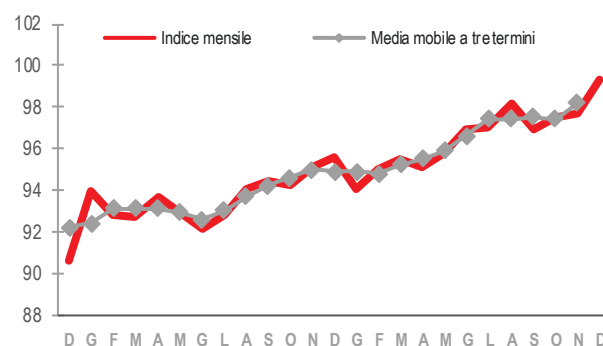
■ In termini tendenziali gli indici corretti per gli effetti di calendario registrano a dicembre 2017 un aumento significativo per i beni strumentali (+9,1%); in misura rilevante aumentano anche i beni intermedi (+5,7%) e i beni di consumo (+5,5%) mentre una variazione negativa segna il comparto dell'energia (-3,1%).

■ Per quanto riguarda i settori di attività economica, a dicembre 2017 i comparti che registrano la maggiore crescita tendenziale sono quelli della fabbricazione di macchinari e attrezzature n.c.a. (+15,6%), delle altre industrie manifatturiere, riparazione e installazione di macchine ed apparecchiature (+12,1%) e della metallurgia e prodotti in metallo, esclusi macchine e impianti (+10,1%); diminuzioni si registrano invece nei settori della fabbricazione di computer, prodotti di elettronica e ottica, apparecchi elettromedicali, apparecchi di misurazione e orologi (-6,1%), dell'attività estrattiva (-3,5%) e della fornitura di energia elettrica, gas, vapore ed aria (-2,2%).

Prossima diffusione: 19 marzo 2018

### PRODUZIONE INDUSTRIALE

Dicembre 2015-dicembre 2017, indice destagionalizzato e media mobile a tre termini



congiunturali

### PRODUZIONE INDUSTRIALE

Dicembre 2015-dicembre 2017, variazioni percentuali sullo stesso mese dell'anno precedente, dati corretti per gli effetti di calendario



tendenziali

### PROSPETTO 1. PRODUZIONE INDUSTRIALE

Dicembre 2017(a), indici e variazioni percentuali (base 2010=100)

	INDICE	Variazioni congiunturali		Variazioni tendenziali	
		dic 17 nov 17	ott-dic 17 lug-set 17	dic 17 dic 16	gen-dic 17 gen-dic 16
Dati destagionalizzati	99,3	+1,6	+0,8	-	-
Dati corretti per gli effetti di calendario	89,7	-	-	+4,9	+3,0
Dati grezzi	84,0	-	-	-1,3	+2,5

(a) I dati di dicembre sono provvisori; il prospetto 5 riporta i dati rettificati relativi a novembre. Le serie complete degli indici sono disponibili nella banca dati I.Stat all'indirizzo <http://dati.istat.it/?lang=it>.

## Raggruppamenti principali di industrie

A dicembre 2017 l'indice destagionalizzato segna aumenti congiunturali positivi nei raggruppamenti dei beni strumentali (+4,7%), dei beni intermedi (+2,6%) e dei beni di consumo (+1,9%); una variazione negativa registra invece il comparto dell'energia (-1,5%).

Gli indici corretti per gli effetti di calendario presentano, a dicembre 2017, variazioni tendenziali positive nei raggruppamenti dei beni strumentali (+9,1%), dei beni intermedi (+5,7%) e dei beni di consumo (+5,5%); segna invece una variazione negativa il comparto dell'energia (-3,1%).

I maggiori contributi alla diminuzione tendenziale dell'indice generale (calcolato sui dati grezzi) vengono dai beni di consumo non durevoli (-0,8 punti percentuali) e dall'energia (-0,6 punti percentuali).

### PROSPETTO 2. PRODUZIONE INDUSTRIALE PER RAGGRUPPAMENTO PRINCIPALE DI INDUSTRIE

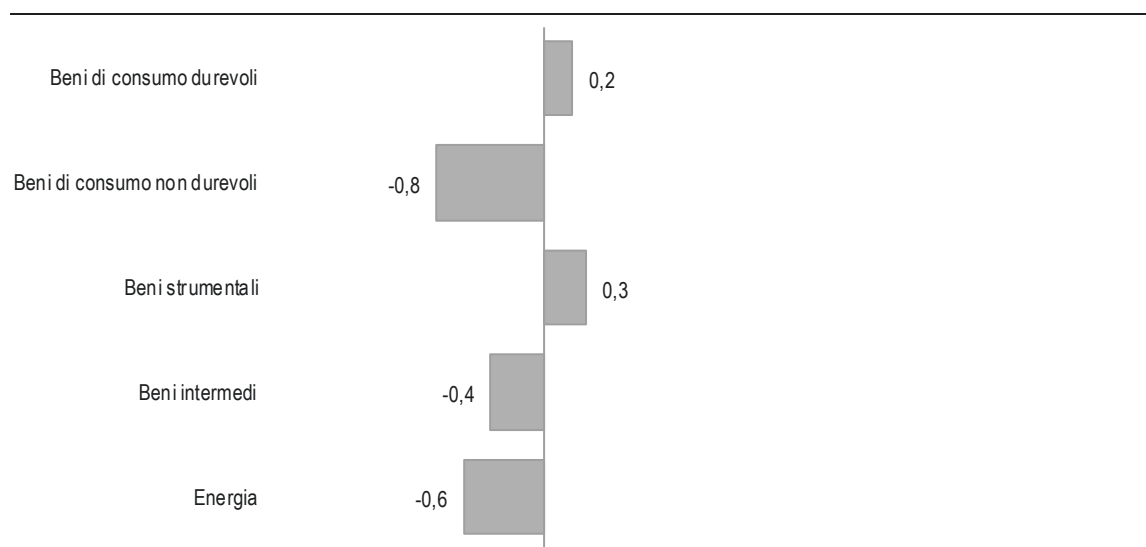
Dicembre 2017, variazioni percentuali (indici in base 2010=100) (a)

RAGGRUPPAMENTI PRINCIPALI DI INDUSTRIE	Dati destagionalizzati		Dati corretti per gli effetti di calendario	
	dic 17	ott-dic 17	dic 17	gen-dic 17
	nov 17	lug-set 17	dic 16	gen-dic 16
Beni di consumo	+1,9	+0,2	+5,5	+3,3
<i>Durevoli</i>	+3,8	+3,4	+16,0	+7,1
<i>Non durevoli</i>	+1,6	-0,3	+3,6	+2,6
Beni strumentali	+4,7	+1,3	+9,1	+3,1
Beni intermedi	+2,6	+1,0	+5,7	+2,5
Energia	-1,5	+1,2	-3,1	+2,5
<b>Totale</b>	<b>+1,6</b>	<b>+0,8</b>	<b>+4,9</b>	<b>+3,0</b>

(a) Gli indici vengono corretti per gli effetti di calendario e destagionalizzati utilizzando il metodo diretto, ossia separatamente per ciascun settore di attività economica, raggruppamento principale di industrie e per l'indice generale. Le serie aggregate, trattate con tale metodo, possono differire da quelle che si otterrebbero dalla sintesi degli indici corretti e destagionalizzati dei livelli inferiori di classificazione (metodo indiretto). Fanno eccezione gli indici relativi ai beni di consumo che vengono ottenuti per aggregazione delle due componenti.

### FIGURA 1. PRODUZIONE INDUSTRIALE PER RAGGRUPPAMENTO PRINCIPALE DI INDUSTRIE

Dicembre 2017, contributi alla variazione tendenziale dell'indice generale grezzo in punti percentuali (indici in base 2010=100)



## Settori di attività economica

Nel mese di dicembre 2017 l'indice corretto per gli effetti di calendario segna, rispetto a dicembre 2016, i maggiori incrementi nei settori della fabbricazione di macchinari e attrezzature n.c.a. (+15,6%), delle altre industrie manifatturiere, riparazione e installazione di macchine ed apparecchiature (+12,1%) e della metallurgia e prodotti in metallo, esclusi macchine e impianti (+10,1%);

I settori che registrano diminuzioni sono quelli della fabbricazione di computer, prodotti di elettronica e ottica, apparecchi elettromedicali, apparecchi di misurazione e orologi (-6,1%), dell'attività estrattiva (-3,5%) e della fornitura di energia elettrica, gas, vapore ed aria (-2,2%).

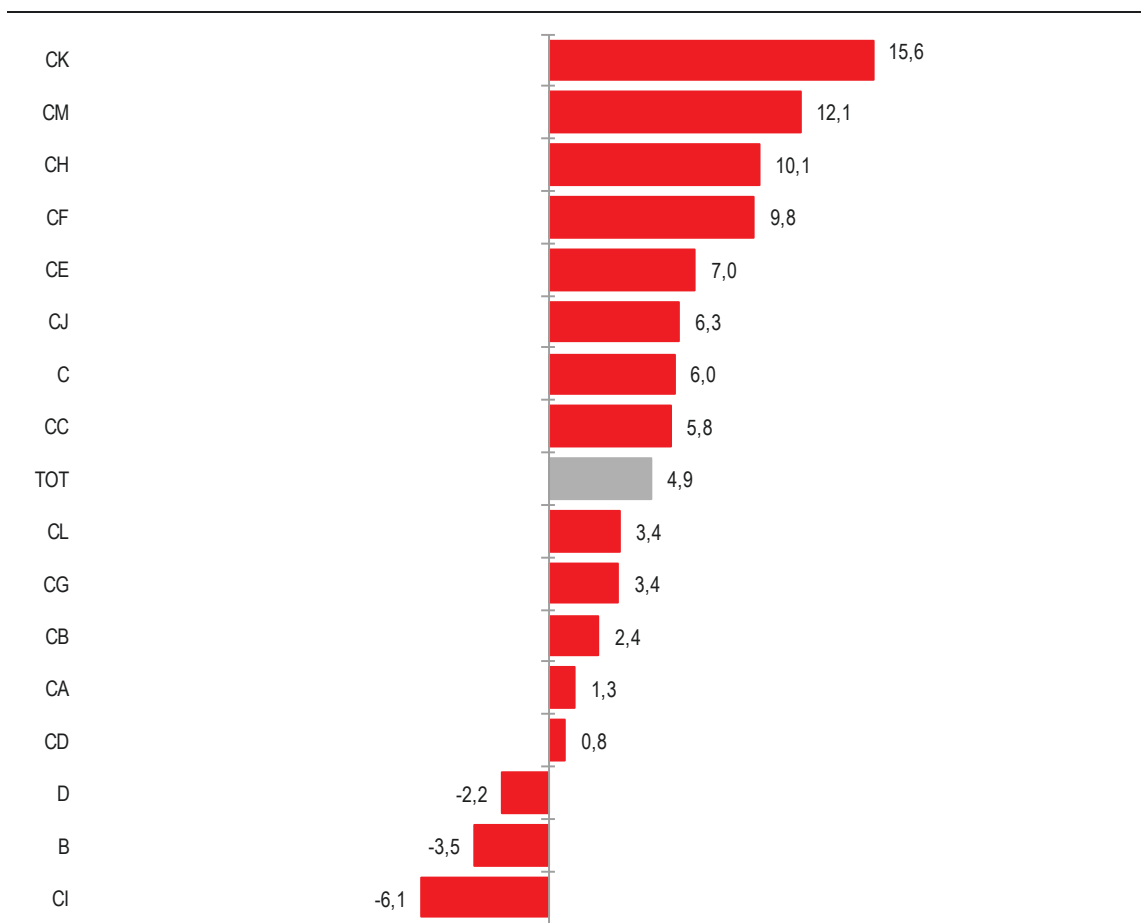
### PROSPETTO 3. PRODUZIONE INDUSTRIALE PER SETTORE DI ATTIVITÀ ECONOMICA

Dicembre 2017, variazioni percentuali (indici in base 2010=100)

SETTORI DI ATTIVITÀ ECONOMICA	Dati destagionalizzati		Dati corretti per gli effetti di calendario	
	dic 17 nov 17	ott-dic 17 lug-set 17	dic 17 dic 16	gen-dic 17 gen-dic 16
<b>B Attività estrattiva</b>	+3,8	-3,5	-3,5	0,0
<b>C Attività manifatturiere</b>	+2,1	+1,0	+6,0	+3,1
CA Industrie alimentari, bevande e tabacco	+1,7	-1,5	+1,3	+1,7
CB Industrie tessili, abbigliamento, pelli e accessori	+2,1	+0,1	+2,4	+1,2
CC Industria del legno, della carta e stampa	+2,9	+0,7	+5,8	+0,2
CD Fabbricazione di coke e prodotti petroliferi raffinati	+0,1	-0,4	+0,8	+3,6
CE Fabbricazioni di prodotti chimici	+2,0	+2,2	+7,0	+2,9
CF Produzione di prodotti farmaceutici di base e preparati farmaceutici	-0,5	-0,8	+9,8	+7,4
CG Fabbricazione di articoli in gomma e materie plastiche, altri prodotti della lavorazione di minerali non metalliferi	+2,7	+0,6	+3,4	+1,8
CH Metallurgia e fabbricazione di prodotti in metallo (esclusi macchine e impianti)	+4,2	+1,7	+10,1	+3,7
CI Fabbricazione di computer, prodotti di elettronica e ottica, apparecchi elettromedicali, apparecchi di misurazione e orologi	+1,6	-0,9	-6,1	-3,1
CJ Fabbricazione di apparecchiature elettriche e apparecchiature per uso domestico non elettriche	+4,0	+2,7	+6,3	-0,7
CK Fabbricazione di macchinari e attrezzature n.c.a.	+6,6	+1,9	+15,6	+3,7
CL Fabbricazione di mezzi di trasporto	-0,1	+2,6	+3,4	+5,6
CM Altre industrie manifatturiere, riparazione e installazione di macchine ed apparecchiature	+3,0	+2,7	+12,1	+4,6
<b>D Fornitura di energia elettrica, gas, vapore ed aria</b>	-1,3	+1,7	-2,2	+2,9
<b>Totale</b>	<b>+1,6</b>	<b>+0,8</b>	<b>+4,9</b>	<b>+3,0</b>

**FIGURA 2. PRODUZIONE INDUSTRIALE PER SETTORE DI ATTIVITÀ ECONOMICA (a)**

Dicembre 2017, graduatoria dei settori di attività secondo le variazioni percentuali sullo stesso mese dell'anno precedente (indici corretti per gli effetti di calendario, base 2010=100)



(a) Settori di attività economica: B- Attività estrattiva; C – Attività manifatturiere; CA - Industrie alimentari, bevande e tabacco; CB - Industrie tessili, abbigliamento, pelli e accessori; CC - Industria del legno, della carta e stampa; CD - Fabbricazione di coke e prodotti petroliferi raffinati; CE - Fabbricazioni di prodotti chimici; CF - Produzione di prodotti farmaceutici di base e preparati farmaceutici; CG - Fabbricazione di articoli in gomma e materie plastiche, altri prodotti della lavorazione di minerali non metalliferi; CH - Metallurgia e fabbricazione di prodotti in metallo (esclusi macchine e impianti); CI - Fabbricazione di computer, prodotti di elettronica e ottica, apparecchi elettromedicali, apparecchi di misurazione e orologi; CJ - Fabbricazione di apparecchiature elettriche e apparecchiature per uso domestico non elettriche; CK - Fabbricazione di macchinari e attrezzature n.c.a.; CL - Fabbricazione di mezzi di trasporto; CM - Altre industrie manifatturiere, riparazione e installazione di macchine ed apparecchiature; D - Fornitura di energia elettrica, gas, vapore ed aria.

## Revisioni

Il prospetto che segue riepiloga le revisioni calcolate come differenza tra i tassi di variazione rilasciati in occasione del comunicato stampa odierno e quelli diffusi nel comunicato precedente. Per le variazioni tendenziali, calcolate sugli indici grezzi, si tratta della revisione corrente che viene effettuata ogni mese; per le variazioni congiunturali, calcolate sugli indici destagionalizzati, alla revisione corrente si associa la revisione prodotta dalla procedura di destagionalizzazione all'aggiunta di una nuova osservazione.

**PROSPETTO 4. PRODUZIONE INDUSTRIALE PER RAGGRUPPAMENTO PRINCIPALE DI INDUSTRIE**

Novembre 2017, revisioni delle variazioni percentuali, differenze in punti percentuali (indici in base 2010=100)

Indice generale		Beni di consumo durevoli		Beni di consumo non durevoli		Beni strumentali		Beni intermedi		Energia	
Tend (a)	Cong (b)	Tend (a)	Cong (b)	Tend (a)	Cong (b)	Tend (a)	Cong (b)	Tend (a)	Cong (b)	Tend (a)	Cong (b)
0,1	0,2	0,4	0,2	0,1	0,0	0,2	0,1	0,2	0,1	0,0	0,0

(a) Calcolate sugli indici grezzi. (b) Calcolate sugli indici destagionalizzati.

**PROSPETTO 5. INDICI GENERALI DELLA PRODUZIONE INDUSTRIALE**

Dicembre 2015-dicembre 2017, indici destagionalizzati, corretti per gli effetti di calendario e grezzi (base 2010=100)

PERIODI	Produzione industriale: dati destagionalizzati (a)		Produzione industriale: dati corretti per gli effetti di calendario (b)		Produzione industriale: dati grezzi (c)	
	INDICI	Variazioni congiunturali percentuali	INDICI	Variazioni tendenziali percentuali	INDICI	Variazioni tendenziali percentuali
<b>2015</b>	-	-	92,3	1,1	92,1	1,8
<b>2016</b>	-	-	93,9	1,7	93,2	1,2
<b>2017</b>	-	-	96,7	3,0	95,5	2,5
<b>2017</b>						
I-trim	94,8	-0,2	96,0	1,7	96,9	3,9
II-trim	95,9	1,2	99,1	3,0	97,5	0,6
III-trim	97,4	1,6	92,8	3,9	91,0	2,8
IV-trim	98,2	0,8	98,8	3,3	96,7	2,5
<b>2015</b>						
dicembre	90,6	-1,7	79,8	-1,0	81,9	2,1
<b>2016</b>						
gennaio	93,9	3,6	88,3	3,4	83,4	0,4
febbraio	92,8	-1,2	93,8	1,0	96,3	5,0
marzo	92,7	-0,1	101,2	0,5	100,1	-0,5
aprile	93,7	1,1	92,2	1,9	92,7	-0,1
maggio	92,9	-0,9	100,4	-0,4	101,7	5,9
giugno	92,1	-0,9	96,0	-0,9	96,3	-0,9
luglio	92,8	0,8	106,2	-0,3	102,0	-6,3
agosto	94,0	1,3	61,8	4,2	62,6	7,6
settembre	94,4	0,4	99,8	2,0	101,0	2,0
ottobre	94,2	-0,2	102,2	1,2	98,2	-1,8
novembre	95,1	1,0	99,1	3,2	99,5	3,2
dicembre	95,6	0,5	85,5	7,1	85,1	3,9
<b>2017</b>						
gennaio	94,0	-1,7	88,1	-0,2	88,4	6,0
febbraio	95,0	1,1	95,7	2,0	94,5	-1,9
marzo	95,5	0,5	104,1	2,9	107,8	7,7
aprile	95,1	-0,4	93,1	1,0	86,6	-6,6
maggio	95,8	0,7	103,1	2,7	104,4	2,7
giugno	96,9	1,1	101,0	5,2	101,4	5,3
luglio	97,0	0,1	111,1	4,6	106,7	4,6
agosto	98,2	1,2	65,4	5,8	66,2	5,8
settembre	96,9	-1,3	101,9	2,1	100,1	-0,9
ottobre	97,5	0,6	105,4	3,1	104,4	6,3
novembre	97,7	0,2	101,4	2,3	101,8	2,3
dicembre	99,3	1,6	89,7	4,9	84,0	-1,3

(a) La metodologia adottata per la correzione per gli effetti di calendario e la destagionalizzazione degli indici grezzi fa sì che ogni mese i dati già pubblicati relativi agli ultimi anni siano soggetti a revisione.

(b) Gli indici corretti con il metodo di regressione sono riproporzionati al fine di garantire che la media dell'anno base sia pari a 100; l'operazione lascia inalterata la dinamica degli indici.

(c) I dati di dicembre 2017 sono provvisori; quelli di novembre 2017 sono stati rettificati in base alle ulteriori informazioni pervenute dalle imprese.

## Glossario

**Contributo alla variazione tendenziale:** fornisce una misura dell'apporto di ciascun Raggruppamento principale d'industria all'aumento o alla diminuzione totale dell'indice aggregato, tenendo conto sia del peso del Raggruppamento stesso, sia della sua variazione relativa.

**Dati corretti per gli effetti di calendario:** dati depurati, mediante apposite tecniche statistiche, dalla variabilità attribuibile alla composizione del calendario nei singoli periodi (mesi o trimestri), dell'anno, dovuta al diverso numero di giorni lavorativi o di giorni specifici della settimana in essi contenuti e alla presenza di festività nazionali civili e religiose, fisse e mobili (festività pasquali) nonché dell'anno bisestile. Il ricorso a tale trasformazione dei dati consente di cogliere in maniera più adeguata sia le variazioni tendenziali (calcolate rispetto allo stesso periodo dell'anno precedente) sia le variazioni medie annue.

**Dati destagionalizzati:** dati depurati, mediante apposite tecniche statistiche, dalle fluttuazioni attribuibili alla componente stagionale (dovute a fattori meteorologici, consuetudinari, legislativi, ecc.) e, se significativi, dagli effetti di calendario. Questa trasformazione dei dati è la più idonea a cogliere l'evoluzione congiunturale di un indicatore.

**Giorni lavorativi di calendario:** giorni di calendario del mese diminuiti dei sabati, domeniche e festività civili e religiose nazionali.

**Indice della produzione industriale:** numero indice che misura la variazione nel tempo del volume fisico della produzione effettuata dall'industria in senso stretto (ovvero dell'industria con esclusione delle costruzioni).

**Raggruppamenti principali di industrie (Rpi):** beni di consumo durevoli, beni di consumo non durevoli, beni strumentali, beni intermedi ed energia. Il regolamento della Commissione europea n. 656/2007 (G.U. delle Comunità europee del 15 giugno 2007) fissa, per tutti i paesi membri, i criteri per la definizione degli Rpi: a ciascuno di essi vengono attribuiti, secondo il criterio della prevalenza, interi gruppi e/o divisioni di attività economica. L'Istat provvede a pubblicare anche l'indice per i beni di consumo nel loro complesso, ottenuto come media ponderata degli indici dei beni di consumo durevoli e quelli non durevoli.

**Variazione congiunturale:** variazione percentuale rispetto al mese o periodo precedente.

**Variazione tendenziale:** variazione percentuale rispetto allo stesso mese o periodo dell'anno precedente.

## Nota metodologica

### Fonti e quadro normativo

L'indice della produzione industriale misura la variazione nel tempo del volume fisico della produzione effettuata dall'industria in senso stretto (ovvero dell'industria con esclusione delle costruzioni).

La base giuridica delle statistiche congiunturali è il [regolamento \(CE\) n. 1165/1998 del Consiglio](#), in seguito modificato dal [regolamento \(CE\) n. 1158/2005 del Parlamento europeo e del Consiglio](#) in cui sono definiti il livello di dettaglio, la metodologia e la cadenza con la quale gli indicatori devono essere prodotti ed aggiornati.

La rilevazione è prevista dal Programma statistico nazionale in vigore, consultabile sul sito internet dell'Istat all'indirizzo <https://www.istat.it/it/istituto-nazionale-di-statistica/organizzazione/normativa>.

### Popolazione, unità di analisi e di rilevazione

L'indice della produzione industriale si basa sui risultati di una rilevazione statistica campionaria, condotta presso le imprese (unità di rilevazione), che misura il volume di produzione dei beni inclusi in un paniere rappresentativo di prodotti (unità di analisi). Ciò consente di calcolare numeri indici per voci di prodotto che, a loro volta, sono sintetizzati per attività economica secondo la formula di Laspeyres utilizzando una struttura di pesi fissi che riflette la distribuzione settoriale del valore aggiunto industriale nell'anno base.

La lista di riferimento per l'individuazione delle imprese che entrano a far parte del campione è costituita dall'Archivio Statistico delle Imprese Attive (Asia) mentre la selezione avviene a partire dall'analisi dei risultati dell'indagine annuale PRODCOM<sup>1</sup>.

A partire dal comunicato stampa relativo a gennaio 2013 l'indice viene calcolato con base 2010=100 e secondo la classificazione delle attività economiche Ateco 2007, versione italiana della Nace Rev. 2. L'aggiornamento al 2010 della base di riferimento dell'indicatore è coerente con quanto richiesto dal Regolamento europeo sulle statistiche congiunturali (Regolamento n. 1165/98 del Consiglio dell'Unione Europea) e si inserisce all'interno del processo di ridefinizione delle basi di riferimento effettuato in tutti i paesi dell'Unione Europea nel corso del 2013. Per i dettagli relativi alle modifiche apportate rispetto al precedente indice in base 2005 e per una descrizione più approfondita delle caratteristiche del nuovo indice si veda la Nota informativa: "Il nuovo indice della produzione industriale in base 2010" del 19 marzo 2013<sup>2</sup>.

### Disegno di rilevazione e raccolta dei dati

L'indagine mensile sulla produzione industriale viene effettuata direttamente presso un *panel* di circa 4.100 imprese che comunicano i dati relativi a poco più di 8 mila flussi mensili di produzione, definiti generalmente in termini di quantità fisiche. In aggiunta a tali dati, per la stima degli andamenti produttivi di specifici settori industriali, vengono utilizzate altre fonti statistiche. Tra di esse vi sono: l'indagine sul bestiame macellato a carni rosse e bianche condotta dall'Istat; le informazioni fornite dalla Associazione di categoria della siderurgia e quelle provenienti dagli Uffici nazionali minerari, idrocarburi e geotermia del Ministero delle attività produttive; i dati della produzione di energia elettrica rilevati da TERNA (Rete Elettrica Nazionale).

Allo scopo di mantenere la significatività dell'indice e di tenere conto dei cambiamenti di qualità dei prodotti industriali nel corso del tempo, per una parte di essi (il 7,9%) la produzione viene rilevata tramite le ore lavorate: i relativi indici elementari di prodotto vengono calcolati utilizzando coefficienti di produttività stimati sulla base degli aggregati provenienti dalle statistiche congiunturali (indice di fatturato e ore lavorate). Per una quota maggiore (con un peso pari al 9,5%) l'attività è misurata tramite il valore della produzione, opportunamente deflazionato con un indice di prezzo alla produzione.

<sup>1</sup> Rilevazione annuale della produzione industriale

<sup>2</sup> <http://tinyurl.com/csthp7y>

## Indicatori e strutture dei pesi, sistemi di classificazione utilizzati

Attraverso i risultati dell'indagine vengono calcolati gli indici di produzione di 581 voci di prodotto e, per aggregazione di queste ultime, gli indici di attività economica (secondo la classificazione delle attività economiche Ateco 2007), quello generale e quelli per Raggruppamenti Principali di Industrie (Rpi), definiti dal Regolamento della Commissione n. 656/2007 (G.U. delle Comunità europee del 14 giugno 2007).

I Raggruppamenti Principali di Industrie sono: beni di consumo durevoli, beni di consumo non durevoli, beni strumentali, beni intermedi ed energia.

Il Regolamento comunitario ha fissato, per tutti i paesi membri, i criteri per la definizione degli RPI: a ciascuno di essi vengono attribuiti, secondo il criterio della prevalenza, interi gruppi e/o divisioni di attività economica. L'Istat provvede a pubblicare anche l'indice per i beni di consumo nel loro complesso, ottenuto come media ponderata degli indici dei beni di consumo durevoli e di quelli non durevoli.

Nella tabella seguente si riportano i pesi, assegnati all'interno del sistema di ponderazione utilizzato per il calcolo dell'indice della produzione industriale, dei raggruppamenti principali di industrie e dei settori di attività economica.

**PROSPETTO 1. STRUTTURE DI PONDERAZIONE PER SETTORI DI ATTIVITÀ ECONOMICA.** Base 2010, valori percentuali

<b>Raggruppamenti Principali di Industrie</b>		<b>Anno 2010</b>
Beni di consumo		26,4819
<i>Beni di consumo durevoli</i>		<i>4,0484</i>
<i>Beni di consumo non durevoli</i>		<i>22,4335</i>
Beni strumentali		28,1085
Prodotti intermedi		32,5791
Energia		12,8306
<b>Settori di attività economica</b>		
<b>B</b>	<b>Attività estrattiva</b>	<b>1,4653</b>
<b>C</b>	<b>Attività manifatturiere</b>	<b>88,1034</b>
CA	Industrie alimentari, bevande e tabacco	9,9118
CB	Industrie tessili, abbigliamento, pelli	7,8867
CC	Industria del legno, carta e stampa	5,3369
CD	Fabbricazione di coke e prodotti petroliferi raffinati	1,4476
CE	Fabbricazioni di prodotti chimici	4,0023
CF	Produzione di prodotti farmaceutici di base e di preparati farmaceutici	3,6050
CG	Fabbricazione di articoli in gomma e materie plastiche; altri prodotti della lavorazione di minerali non metalliferi	8,5620
CH	Metallurgia e fabbricazione di prodotti in metallo (esclusi macchine e impianti)	14,0456
CI	Fabbricazione di computer, prodotti di elettronica e ottica, apparecchi elettromedicali, apparecchi di misurazione e orologi	3,0449
CJ	Fabbricazione di apparecchiature elettriche e apparecchiature per uso domestico non elettriche	4,2282
CK	Fabbricazione di macchinari e attrezzature n.c.a	12,0711
CL	Fabbricazione di mezzi di trasporto	6,7854
CM	Altre industrie manifatturiere, riparazione e installazione di macchine ed apparecchiature	7,1759
<b>D</b>	<b>Fornitura di energia elettrica, gas, vapore ed aria</b>	<b>10,4313</b>
<b>Indice generale</b>		<b>100,0000</b>



## Le serie corrette per gli effetti di calendario e le serie destagionalizzate

In aggiunta agli indici originali (cosiddetti "grezzi") vengono pubblicati gli indici corretti per gli effetti di calendario. Conformemente alle linee-guida sulla destagionalizzazione per il Sistema Statistico Europeo, la correzione viene operata con il metodo di regressione (applicato utilizzando la procedura TRAMO - versione per LINUX), il quale individua l'effetto dei giorni lavorativi (giorni di calendario del mese diminuiti dei sabati, domeniche e festività civili e religiose nazionali non coincidenti con i sabati e le domeniche), degli anni bisestili e della Pasqua attraverso l'introduzione di un set di regressori nel modello univariato che descrive l'andamento della serie. Va segnalato che le serie di indici corretti per gli effetti di calendario tramite questo metodo non presenterebbero una media pari a 100 per l'anno base (il 2010 nel caso specifico), in quanto l'effetto dovuto ai giorni lavorativi non è a media nulla su base annuale. Al fine di diffondere un set di indici con una base comune e permettere a Eurostat di compiere più agevolmente le operazioni necessarie alla costruzione degli aggregati europei, le serie storiche corrette vengono riportate in base 2010=100 attraverso un riproporzionamento che ne mantiene inalterato il profilo dinamico. Inoltre, il metodo dei regressori comporta la revisione dei dati poiché ogni informazione mensile che si aggiunge alla serie può determinare nuove stime dei parametri di regressione.

Le caratteristiche delle procedure sin qui descritte rendono possibile che, a parità di numero di giorni lavorativi, emerga una differenza nella variazione tendenziale calcolata sulla serie grezza e su quella aggiustata. Differenze di entità trascurabile possono essere determinate dal riproporzionamento e dal successivo arrotondamento; differenze più significative sono dovute, invece, all'effetto attribuito all'anno bisestile e alla Pasqua<sup>3</sup> e al tipo di modello utilizzato per la correzione degli effetti di calendario. Nel caso del modello additivo, infatti, le differenze risultano inversamente proporzionali al livello degli indici e direttamente proporzionali al valore assoluto delle variazioni tendenziali calcolate sulle serie grezze.

In occasione della diffusione degli indici relativi a febbraio 2013 è stata effettuata la revisione dei modelli utilizzati per la stima degli effetti di calendario anche per gli indicatori più disaggregati (divisioni, gruppi e classi). Coerentemente con la base precedente, per superare i diffusi problemi di instabilità dei modelli dovuti alla crisi economica del 2008-2009, si è scelto di accorciare il periodo di stima delle serie, il cui inizio è fissato al gennaio 2001 e gli indici relativi al periodo 1990-2000 non saranno soggetti ad ulteriori modifiche.

Gli indici destagionalizzati, infine, sono ottenuti attraverso la procedura TRAMO-SEATS (versione per LINUX). Come le altre procedure di destagionalizzazione, anche TRAMO-SEATS si basa sull'ipotesi che ogni serie storica a cadenza infrannuale sia rappresentabile come una combinazione di diverse componenti, non osservabili direttamente: una componente di ciclo-trend, che rappresenta la tendenza di medio e lungo periodo; una componente stagionale, costituita da movimenti periodici, la cui influenza si esaurisce nel corso di un anno; una componente irregolare, dovuta a fattori erratici. TRAMO-SEATS, in particolare, utilizza un approccio model-based, cioè si fonda sull'identificazione di un modello statistico rappresentativo del comportamento della serie storica da destagionalizzare.

Per procedere all'eliminazione della stagionalità, è necessario, però, ipotizzare una modalità di scomposizione della serie "grezza" nelle diverse componenti prima elencate: gli indici della produzione industriale vengono destagionalizzati utilizzando o una scomposizione di tipo additivo (il dato osservato è costituito dalla somma delle componenti non osservabili) o una scomposizione di tipo moltiplicativo (il dato osservato è il prodotto delle componenti non osservabili).

Gli indici della produzione industriale vengono corretti e destagionalizzati separatamente per ciascun settore di attività economica, raggruppamento principale di industrie e per l'indice generale, per cui gli indici più aggregati non sono calcolati come sintesi dei dati destagionalizzati riferiti ai livelli inferiori di classificazione. Fanno eccezione gli indici relativi ai beni di consumo che vengono corretti per gli effetti di calendario e destagionalizzati separatamente per le componenti durevole e non durevole, ottenendo poi il totale come media ponderata.

Poiché l'aggiunta di una nuova informazione mensile consente una migliore valutazione delle diverse componenti delle serie, ogni mese i dati già pubblicati relativi agli ultimi anni sono soggetti a revisione.

I modelli statistici utilizzati per la destagionalizzazione e per la correzione, vengono rivisti all'inizio

<sup>3</sup> Poiché il regressore prende in considerazione la settimana precedente la domenica di Pasqua, le differenze possono risultare più o meno consistenti a seconda che tale settimana cada o meno per intero all'interno di un mese.

di ogni anno per assicurare la capacità di rappresentare correttamente l'andamento della singola serie storica. Al fine di consentire all'utente di adottare, per proprie finalità di analisi, le stesse specifiche di elaborazione utilizzate dall'Istat nell'ambito della procedura TRAMO-SEATS, queste ultime sono disponibili su richiesta.

In corrispondenza della diffusione degli indici relativi a febbraio 2017, oltre alla rettifica delle serie grezze è stata operata, come è pratica consueta, anche la revisione dei modelli utilizzati per la destagionalizzazione. Rispetto alle specifiche utilizzate nel 2016, sono stati rivisti i modelli di cinque serie. Relativamente ai settori di attività economica, le revisioni hanno riguardato solo il comparto della produzione di prodotti farmaceutici di base e preparati farmaceutici mentre, rispetto al livello di classificazione per Divisioni Ateco, sono stati rivisti i modelli dei comparti dell'estrazione di petrolio greggio e di gas naturale (Divisione 06), dell'industria del tabacco (Divisione 12), della fabbricazione di prodotti farmaceutici di base e di preparati farmaceutici (Divisione 21) e della fabbricazione di autoveicoli, rimorchi e semirimorchi (Divisione 29).

### La revisione degli indici

Gli indici della produzione industriale relativi al mese più recente sono provvisori e sono soggetti a due processi di revisione che si effettuano per motivi differenti. Una prima revisione viene effettuata nel mese successivo, sulla base di informazioni aggiuntive che pervengono dalle imprese (gli indici rettificati sono diffusi con il relativo comunicato).

Un secondo tipo di revisione avviene a cadenza annuale e riguarda le serie storiche degli indici. Tale revisione ha lo scopo di incorporare negli indici tre tipologie di informazioni che si rendono disponibili successivamente alla pubblicazione della prima rettifica. Nello specifico, gli elementi considerati nel processo di revisione sono i seguenti:

- ▶ le risposte pervenute dalle imprese dopo la chiusura degli indici rettificati (che avviene di regola intorno a 60 giorni dalla fine del periodo di riferimento); si tratta di una quota di risposte molto limitata, che pesa in media per circa il 2% del campione (misurato in termini di volume di produzione) ma che può determinare rettifiche di un qualche rilievo sugli indici disaggregati.
- ▶ Le correzioni a posteriori di informazioni già pervenute dalle imprese e che sulla base di successive verifiche sono risultate affette da imprecisioni nella misurazione del fenomeno. Si tratta di modifiche che hanno, in media, un effetto contenuto sugli indici aggregati ma che, occasionalmente, possono causare revisioni significative per specifici settori.
- ▶ L'aggiornamento e la periodica revisione delle statistiche congiunturali (indice di fatturato e ore lavorate) su cui si basano i coefficienti annuali di produttività utilizzati, come accennato in precedenza, per i prodotti rilevati tramite i flussi mensili di ore lavorate. Tali prodotti, il cui peso come già segnalato, è del 7,9%, risultano concentrati in alcuni settori (in particolare, macchine e apparecchi meccanici, apparecchi elettrici e di precisione, mezzi di trasporto, riparazioni ed installazione impianti). Ne deriva che l'effetto della revisione dei coefficienti può risultare sensibile per quegli specifici settori.

Queste revisioni, di regola, avvengono in occasione della diffusione degli indici relativi al mese di febbraio e incorporano sia le nuove stime delle statistiche congiunturali per i tre anni precedenti, sia le rettifiche basate sulle risposte giunte con ritardo e sulle correzioni di informazioni già pervenute.

La revisione retrospettiva operata in occasione del rilascio dei dati di febbraio 2017, ha riguardato gli indici mensili del triennio 2014-2016. Con riferimento all'indice generale grezzo, il tasso di variazione annuo stimato per il 2014, per il 2015 e per il 2016 è rimasto invariato.

Per ulteriori informazioni relative alle revisioni degli indicatori congiunturali, consultare la [sezione dedicata](#), in particolare la scheda <http://www.istat.it/it/files/2016/07/scheda-ProduzioneIndustriale.pdf>.

### Dettaglio territoriale

Gli indici vengono calcolati e diffusi a livello nazionale.

## Tempestività

La diffusione degli indici mensili della produzione industriale avviene mediante comunicati stampa e data warehouse I.stat (<http://dati.istat.it>) entro 40 giorni dalla fine del periodo di riferimento.

## Diffusione

I comunicati stampa contengono anche una descrizione dei principali aspetti metodologici della rilevazione e sono disponibili sul sito internet [www.istat.it](http://www.istat.it).

Gli indici mensili della produzione industriale sono resi disponibili gratuitamente su [I.Stat](http://I.Stat), il data warehouse dell'Istat, alla sezione "[Industria e costruzioni/Produzione/Indice della produzione industriale](http://I.Stat)". Le serie storiche relative all'indice generale ed ai Raggruppamenti Principali di Industrie, in forma grezza, corretta per gli effetti di calendario e destagionalizzati, sono disponibili per il periodo più recente anche nella pagina web del comunicato stampa nel file excel "Serie storiche".

La descrizione delle modalità di esecuzione della rilevazione e delle attività svolte per garantire la qualità dell'informazione prodotta è disponibile nel Sistema Informativo sulla Qualità (SIQual) dei processi statistici dell'Istat (<http://siqual.istat.it/SIQual/visualizza.do?id=0026000>).



## Indici

---



# Indice generale

*pagina*    *titolo*

---

3	Avvertenze generali e legende
13	Imprese attive per natura giuridica
111	Unità locali attive per tipo di unità locale
211	Imprese attive per classe di addetti
309	Addetti alle imprese attive per classe di addetti
407	Appendice
421	Indici





# Indice delle tavole

*pagina*

*tabella*

*titolo*

## **Imprese attive per natura giuridica**

14	AM.01.01	Imprese attive per natura giuridica e divisione Ateco - C - Attività manifatturiere
15	AM.01.02	Imprese attive per natura giuridica e gruppo Ateco - C - Attività manifatturiere
17	AM.01.03	Imprese attive per natura giuridica e territorio - C - Attività manifatturiere
18	AM.01.04.01	Imprese attive per natura giuridica e territorio - C 10 - Industrie alimentari
19	AM.01.04.02	Imprese attive per natura giuridica e territorio - C 11 - Industria delle bevande
20	AM.01.04.03	Imprese attive per natura giuridica e territorio - C 13 - Industrie tessili
21	AM.01.04.04	Imprese attive per natura giuridica e territorio - C 14 - Confezione di articoli di abbigliamento; confezione di articoli in pelle e pelliccia
22	AM.01.04.05	Imprese attive per natura giuridica e territorio - C 15 - Fabbricazione di articoli in pelle e simili
23	AM.01.04.06	Imprese attive per natura giuridica e territorio - C 16 - Industria del legno e dei prodotti in legno e sughero (esclusi i mobili); fabbricazione di articoli in paglia e materiali da intreccio
24	AM.01.04.07	Imprese attive per natura giuridica e territorio - C 17 - Fabbricazione di carta e di prodotti di carta
25	AM.01.04.08	Imprese attive per natura giuridica e territorio - C 18 - Stampa e riproduzione di supporti registrati
26	AM.01.04.09	Imprese attive per natura giuridica e territorio - C 20 - Fabbricazione di prodotti chimici
27	AM.01.04.10	Imprese attive per natura giuridica e territorio - C 21 - Fabbricazione di prodotti farmaceutici di base e di preparati farmaceutici
28	AM.01.04.11	Imprese attive per natura giuridica e territorio - C 22 - Fabbricazione di articoli in gomma e materie plastiche
29	AM.01.04.12	Imprese attive per natura giuridica e territorio - C 23 - Fabbricazione di altri prodotti della lavorazione di minerali non metalliferi
30	AM.01.04.13	Imprese attive per natura giuridica e territorio - C 24 - Metallurgia
31	AM.01.04.14	Imprese attive per natura giuridica e territorio - C 25 - Fabbricazione di prodotti in metallo (esclusi macchinari e attrezzature)
32	AM.01.04.15	Imprese attive per natura giuridica e territorio - C 26 - Fabbricazione di computer e prodotti di elettronica e ottica; apparecchi elettromedicali, apparecchi di misurazione e di orologi
33	AM.01.04.16	Imprese attive per natura giuridica e territorio - C 27 - Fabbricazione di apparecchiature elettriche ed apparecchiature per uso domestico non elettriche
34	AM.01.04.17	Imprese attive per natura giuridica e territorio - C 28 - Fabbricazione di macchinari ed apparecchiature nca
35	AM.01.04.18	Imprese attive per natura giuridica e territorio - C 29 - Fabbricazione di autoveicoli, rimorchi e semirimorchi
36	AM.01.04.19	Imprese attive per natura giuridica e territorio - C 30 - Fabbricazione di altri mezzi di trasporto
37	AM.01.04.20	Imprese attive per natura giuridica e territorio - C 31 - Fabbricazione di mobili
38	AM.01.04.21	Imprese attive per natura giuridica e territorio - C 32 - Altre industrie manifatturiere
39	AM.01.04.22	Imprese attive per natura giuridica e territorio - C 33 - Riparazione, manutenzione ed installazione di macchine ed apparecchiature
40	AM.01.05.01	Imprese attive per natura giuridica e territorio - C 10.1 - Lavorazione e conservazione di carne e produzione di prodotti a base di carne
41	AM.01.05.02	Imprese attive per natura giuridica e territorio - C 10.2 - Lavorazione e conservazione di pesce, crostacei e molluschi

42	AM.01.05.03	Imprese attive per natura giuridica e territorio - C 10.3 - Lavorazione e conservazione di frutta e ortaggi
43	AM.01.05.04	Imprese attive per natura giuridica e territorio - C 10.4 - Produzione di oli e grassi vegetali e animali
44	AM.01.05.05	Imprese attive per natura giuridica e territorio - C 10.5 - Industria lattiero-casearia
45	AM.01.05.06	Imprese attive per natura giuridica e territorio - C 10.6 - Lavorazione delle granaglie, produzione di amidi e di prodotti amidacei
46	AM.01.05.07	Imprese attive per natura giuridica e territorio - C 10.7 - Produzione di prodotti da forno e farinacei
47	AM.01.05.08	Imprese attive per natura giuridica e territorio - C 10.8 - Produzione di altri prodotti alimentari
48	AM.01.05.09	Imprese attive per natura giuridica e territorio - C 10.9 - Produzione di prodotti per l'alimentazione degli animali
49	AM.01.05.10	Imprese attive per natura giuridica e territorio - C 13.1 - Preparazione e filatura di fibre tessili
50	AM.01.05.11	Imprese attive per natura giuridica e territorio - C 13.2 - Tessitura
51	AM.01.05.12	Imprese attive per natura giuridica e territorio - C 13.3 - Finissaggio dei tessuti
52	AM.01.05.13	Imprese attive per natura giuridica e territorio - C 13.9 - Altre industrie tessili
53	AM.01.05.14	Imprese attive per natura giuridica e territorio - C 14.1 - Confezione di articoli di abbigliamento (escluso abbigliamento in pelliccia)
54	AM.01.05.15	Imprese attive per natura giuridica e territorio - C 14.2 - Confezione di articoli in pelliccia
55	AM.01.05.16	Imprese attive per natura giuridica e territorio - C 14.3 - Fabbricazione di articoli di maglieria
56	AM.01.05.17	Imprese attive per natura giuridica e territorio - C 15.1 - Preparazione e concia del cuoio; fabbricazione di articoli da viaggio, borse, pelletteria e selleria; preparazione e tintura di pellicce
57	AM.01.05.18	Imprese attive per natura giuridica e territorio - C 15.2 - Fabbricazione di calzature
58	AM.01.05.19	Imprese attive per natura giuridica e territorio - C 16.1 - Taglio e piallatura del legno
59	AM.01.05.20	Imprese attive per natura giuridica e territorio - C 16.2 - Fabbricazione di prodotti in legno, sughero, paglia e materiali da intreccio
60	AM.01.05.21	Imprese attive per natura giuridica e territorio - C 17.2 - Fabbricazione di articoli di carta e cartone
61	AM.01.05.22	Imprese attive per natura giuridica e territorio - C 18.1 - Stampa e servizi connessi alla stampa
62	AM.01.05.23	Imprese attive per natura giuridica e territorio - C 20.1 - Fabbricazione di prodotti chimici di base, di fertilizzanti e composti azotati, di materie plastiche e gomma sintetica in forme primarie
63	AM.01.05.24	Imprese attive per natura giuridica e territorio - C 20.3 - Fabbricazione di pitture, vernici e smalti, inchiostri da stampa e adesivi sintetici (mastici)
64	AM.01.05.25	Imprese attive per natura giuridica e territorio - C 20.4 - Fabbricazione di saponi e detergenti, di prodotti per la pulizia e la lucidatura, di profumi e cosmetici
65	AM.01.05.26	Imprese attive per natura giuridica e territorio - C 20.5 - Fabbricazione di altri prodotti chimici
66	AM.01.05.27	Imprese attive per natura giuridica e territorio - C 21.2 - Fabbricazione di medicinali e preparati farmaceutici
67	AM.01.05.28	Imprese attive per natura giuridica e territorio - C 22.1 - Fabbricazione di articoli in gomma
68	AM.01.05.29	Imprese attive per natura giuridica e territorio - C 22.2 - Fabbricazione di articoli in materie plastiche
69	AM.01.05.30	Imprese attive per natura giuridica e territorio - C 23.1 - Fabbricazione di vetro e di prodotti in vetro
70	AM.01.05.31	Imprese attive per natura giuridica e territorio - C 23.3 - Fabbricazione di materiali da costruzione in terracotta
71	AM.01.05.32	Imprese attive per natura giuridica e territorio - C 23.4 - Fabbricazione di altri prodotti in porcellana e in ceramica
72	AM.01.05.33	Imprese attive per natura giuridica e territorio - C 23.6 - Fabbricazione di prodotti in calcestruzzo, cemento e gesso
73	AM.01.05.34	Imprese attive per natura giuridica e territorio - C 23.7 - Taglio, modellatura e finitura di pietre
74	AM.01.05.35	Imprese attive per natura giuridica e territorio - C 23.9 - Fabbricazione di prodotti abrasivi e di prodotti in minerali non metalliferi nca
75	AM.01.05.37	Imprese attive per natura giuridica e territorio - C 24.3 - Fabbricazione di altri prodotti della prima trasformazione dell'acciaio
76	AM.01.05.38	Imprese attive per natura giuridica e territorio - C 24.5 - Fonderie

77	AM.01.05.39	Imprese attive per natura giuridica e territorio - C 25.1 - Fabbricazione di elementi da costruzione in metallo
78	AM.01.05.40	Imprese attive per natura giuridica e territorio - C 25.2 - Fabbricazione di cisterne, serbatoi, radiatori e contenitori in metallo
79	AM.01.05.41	Imprese attive per natura giuridica e territorio - C 25.5 - Fucinatura, imbutitura, stampaggio e profilatura dei metalli; metallurgia delle polveri
80	AM.01.05.42	Imprese attive per natura giuridica e territorio - C 25.6 - Trattamento e rivestimento dei metalli; lavori di meccanica generale
81	AM.01.05.43	Imprese attive per natura giuridica e territorio - C 25.7 - Fabbricazione di articoli di coltelleria, utensili e oggetti di ferramenta
82	AM.01.05.44	Imprese attive per natura giuridica e territorio - C 25.9 - Fabbricazione di altri prodotti in metallo
83	AM.01.05.45	Imprese attive per natura giuridica e territorio - C 26.1 - Fabbricazione di componenti elettronici e schede elettroniche
84	AM.01.05.46	Imprese attive per natura giuridica e territorio - C 26.2 - Fabbricazione di computer e unità periferiche
85	AM.01.05.47	Imprese attive per natura giuridica e territorio - C 26.3 - Fabbricazione di apparecchiature per le telecomunicazioni
86	AM.01.05.48	Imprese attive per natura giuridica e territorio - C 26.4 - Fabbricazione di prodotti di elettronica di consumo audio e video
87	AM.01.05.49	Imprese attive per natura giuridica e territorio - C 26.5 - Fabbricazione di strumenti e apparecchi di misurazione, prova e navigazione; orologi
88	AM.01.05.50	Imprese attive per natura giuridica e territorio - C 26.6 - Fabbricazione di strumenti per irradiazione, apparecchiature elettromedicali ed elettroterapeutiche
89	AM.01.05.52	Imprese attive per natura giuridica e territorio - C 27.1 - Fabbricazione di motori, generatori e trasformatori elettrici e di apparecchiature per la distribuzione e il controllo dell'elettricità
90	AM.01.05.53	Imprese attive per natura giuridica e territorio - C 27.3 - Fabbricazione di cablaggi e apparecchiature di cablaggio
91	AM.01.05.54	Imprese attive per natura giuridica e territorio - C 27.4 - Fabbricazione di apparecchiature per illuminazione
92	AM.01.05.55	Imprese attive per natura giuridica e territorio - C 27.5 - Fabbricazione di apparecchi per uso domestico
93	AM.01.05.56	Imprese attive per natura giuridica e territorio - C 27.9 - Fabbricazione di altre apparecchiature elettriche
94	AM.01.05.57	Imprese attive per natura giuridica e territorio - C 28.1 - Fabbricazione di macchine di impiego generale
95	AM.01.05.58	Imprese attive per natura giuridica e territorio - C 28.2 - Fabbricazione di altre macchine di impiego generale
96	AM.01.05.59	Imprese attive per natura giuridica e territorio - C 28.3 - Fabbricazione di macchine per l'agricoltura e la silvicoltura
97	AM.01.05.60	Imprese attive per natura giuridica e territorio - C 28.4 - Fabbricazione di macchine per la formatura dei metalli e di altre macchine utensili
98	AM.01.05.61	Imprese attive per natura giuridica e territorio - C 28.9 - Fabbricazione di altre macchine per impieghi speciali
99	AM.01.05.62	Imprese attive per natura giuridica e territorio - C 29.1 - Fabbricazione di autoveicoli
100	AM.01.05.63	Imprese attive per natura giuridica e territorio - C 29.2 - Fabbricazione di carrozzerie per autoveicoli, rimorchi e semirimorchi
101	AM.01.05.64	Imprese attive per natura giuridica e territorio - C 29.3 - Fabbricazione di parti ed accessori per autoveicoli e loro motori
102	AM.01.05.65	Imprese attive per natura giuridica e territorio - C 30.1 - Costruzione di navi e imbarcazioni
103	AM.01.05.66	Imprese attive per natura giuridica e territorio - C 30.9 - Fabbricazione di mezzi di trasporto nca
104	AM.01.05.67	Imprese attive per natura giuridica e territorio - C 32.1 - Fabbricazione di gioielleria, bigiotteria e articoli connessi; lavorazione delle pietre preziose
105	AM.01.05.68	Imprese attive per natura giuridica e territorio - C 32.3 - Fabbricazione di articoli sportivi

106	AM.01.05.69	Imprese attive per natura giuridica e territorio - C 32.4 - Fabbricazione di giochi e giocattoli
107	AM.01.05.70	Imprese attive per natura giuridica e territorio - C 32.5 - Fabbricazione di strumenti e forniture mediche e dentistiche
108	AM.01.05.71	Imprese attive per natura giuridica e territorio - C 32.9 - Industrie manifatturiere nca
109	AM.01.05.72	Imprese attive per natura giuridica e territorio - C 33.1 - Riparazione e manutenzione di prodotti in metallo, macchine ed apparecchiature
110	AM.01.05.73	Imprese attive per natura giuridica e territorio - C 33.2 - Installazione di macchine ed apparecchiature industriali

**Unità locali attive per tipo di unità locale**

112	AM.02.01	Unità locali delle imprese attive per tipologia di unità locale e divisione Ateco - C - Attività manifatturiere
113	AM.02.02	Unità locali delle imprese attive per tipologia di unità locale e gruppo Ateco - C - Attività manifatturiere
115	AM.02.03	Unità locali delle imprese attive per tipologia di unità locale e territorio - C - Attività manifatturiere
116	AM.02.04.01	Unità locali delle imprese attive per tipologia di unità locale e territorio - C 10 - Industrie alimentari
117	AM.02.04.02	Unità locali delle imprese attive per tipologia di unità locale e territorio - C 11 - Industria delle bevande
118	AM.02.04.03	Unità locali delle imprese attive per tipologia di unità locale e territorio - C 13 - Industrie tessili
119	AM.02.04.04	Unità locali delle imprese attive per tipologia di unità locale e territorio - C 14 - Confezione di articoli di abbigliamento; confezione di articoli in pelle e pelliccia
120	AM.02.04.05	Unità locali delle imprese attive per tipologia di unità locale e territorio - C 15 - Fabbricazione di articoli in pelle e simili
121	AM.02.04.06	Unità locali delle imprese attive per tipologia di unità locale e territorio - C 16 - Industria del legno e dei prodotti in legno e sughero (esclusi i mobili); fabbricazione di articoli in paglia e materiali da intreccio
122	AM.02.04.07	Unità locali delle imprese attive per tipologia di unità locale e territorio - C 17 - Fabbricazione di carta e di prodotti di carta
123	AM.02.04.08	Unità locali delle imprese attive per tipologia di unità locale e territorio - C 18 - Stampa e riproduzione di supporti registrati
124	AM.02.04.09	Unità locali delle imprese attive per tipologia di unità locale e territorio - C 20 - Fabbricazione di prodotti chimici
125	AM.02.04.10	Unità locali delle imprese attive per tipologia di unità locale e territorio - C 21 - Fabbricazione di prodotti farmaceutici di base e di preparati farmaceutici
126	AM.02.04.11	Unità locali delle imprese attive per tipologia di unità locale e territorio - C 22 - Fabbricazione di articoli in gomma e materie plastiche
127	AM.02.04.12	Unità locali delle imprese attive per tipologia di unità locale e territorio - C 23 - Fabbricazione di altri prodotti della lavorazione di minerali non metalliferi
128	AM.02.04.13	Unità locali delle imprese attive per tipologia di unità locale e territorio - C 24 - Metallurgia
129	AM.02.04.14	Unità locali delle imprese attive per tipologia di unità locale e territorio - C 25 - Fabbricazione di prodotti in metallo (esclusi macchinari e attrezzature)
130	AM.02.04.15	Unità locali delle imprese attive per tipologia di unità locale e territorio - C 26 - Fabbricazione di computer e prodotti di elettronica e ottica; apparecchi elettromedicali, apparecchi di misurazione e di orologi
131	AM.02.04.16	Unità locali delle imprese attive per tipologia di unità locale e territorio - C 27 - Fabbricazione di apparecchiature elettriche ed apparecchiature per uso domestico non elettriche
132	AM.02.04.17	Unità locali delle imprese attive per tipologia di unità locale e territorio - C 28 - Fabbricazione di macchinari ed apparecchiature nca
133	AM.02.04.18	Unità locali delle imprese attive per tipologia di unità locale e territorio - C 29 - Fabbricazione di autoveicoli, rimorchi e semirimorchi
134	AM.02.04.19	Unità locali delle imprese attive per tipologia di unità locale e territorio - C 30 - Fabbricazione di altri mezzi di trasporto

135	AM.02.04.20	Unità locali delle imprese attive per tipologia di unità locale e territorio - C 31 - Fabbricazione di mobili
136	AM.02.04.21	Unità locali delle imprese attive per tipologia di unità locale e territorio - C 32 - Altre industrie manifatturiere
137	AM.02.04.22	Unità locali delle imprese attive per tipologia di unità locale e territorio - C 33 - Riparazione, manutenzione ed installazione di macchine ed apparecchiature
138	AM.02.05.01	Unità locali delle imprese attive per tipologia di unità locale e territorio - C 10.1 - Lavorazione e conservazione di carne e produzione di prodotti a base di carne
139	AM.02.05.02	Unità locali delle imprese attive per tipologia di unità locale e territorio - C 10.2 - Lavorazione e conservazione di pesce, crostacei e molluschi
140	AM.02.05.03	Unità locali delle imprese attive per tipologia di unità locale e territorio - C 10.3 - Lavorazione e conservazione di frutta e ortaggi
141	AM.02.05.04	Unità locali delle imprese attive per tipologia di unità locale e territorio - C 10.4 - Produzione di oli e grassi vegetali e animali
142	AM.02.05.05	Unità locali delle imprese attive per tipologia di unità locale e territorio - C 10.5 - Industria lattiero-casearia
143	AM.02.05.06	Unità locali delle imprese attive per tipologia di unità locale e territorio - C 10.6 - Lavorazione delle granaglie, produzione di amidi e di prodotti amidacei
144	AM.02.05.07	Unità locali delle imprese attive per tipologia di unità locale e territorio - C 10.7 - Produzione di prodotti da forno e farinacei
145	AM.02.05.08	Unità locali delle imprese attive per tipologia di unità locale e territorio - C 10.8 - Produzione di altri prodotti alimentari
146	AM.02.05.09	Unità locali delle imprese attive per tipologia di unità locale e territorio - C 10.9 - Produzione di prodotti per l'alimentazione degli animali
147	AM.02.05.10	Unità locali delle imprese attive per tipologia di unità locale e territorio - C 13.1 - Preparazione e filatura di fibre tessili
148	AM.02.05.11	Unità locali delle imprese attive per tipologia di unità locale e territorio - C 13.2 - Tessitura
149	AM.02.05.12	Unità locali delle imprese attive per tipologia di unità locale e territorio - C 13.3 - Finissaggio dei tessuti
150	AM.02.05.13	Unità locali delle imprese attive per tipologia di unità locale e territorio - C 13.9 - Altre industrie tessili
151	AM.02.05.14	Unità locali delle imprese attive per tipologia di unità locale e territorio - C 14.1 - Confezione di articoli di abbigliamento (escluso abbigliamento in pelliccia)
152	AM.02.05.15	Unità locali delle imprese attive per tipologia di unità locale e territorio - C 14.2 - Confezione di articoli in pelliccia
153	AM.02.05.16	Unità locali delle imprese attive per tipologia di unità locale e territorio - C 14.3 - Fabbricazione di articoli di maglieria
154	AM.02.05.17	Unità locali delle imprese attive per tipologia di unità locale e territorio - C 15.1 - Preparazione e concia del cuoio; fabbricazione di articoli da viaggio, borse, pelletteria e selleria; preparazione e tintura di pellicce
155	AM.02.05.18	Unità locali delle imprese attive per tipologia di unità locale e territorio - C 15.2 - Fabbricazione di calzature
156	AM.02.05.19	Unità locali delle imprese attive per tipologia di unità locale e territorio - C 16.1 - Taglio e piallatura del legno
157	AM.02.05.20	Unità locali delle imprese attive per tipologia di unità locale e territorio - C 16.2 - Fabbricazione di prodotti in legno, sughero, paglia e materiali da intreccio
158	AM.02.05.21	Unità locali delle imprese attive per tipologia di unità locale e territorio - C 17.2 - Fabbricazione di articoli di carta e cartone
159	AM.02.05.22	Unità locali delle imprese attive per tipologia di unità locale e territorio - C 18.1 - Stampa e servizi connessi alla stampa

160	AM.02.05.23	Unità locali delle imprese attive per tipologia di unità locale e territorio - C 20.1 - Fabbricazione di prodotti chimici di base, di fertilizzanti e composti azotati, di materie plastiche e gomma sintetica in forme primarie
161	AM.02.05.24	Unità locali delle imprese attive per tipologia di unità locale e territorio - C 20.3 - Fabbricazione di pitture, vernici e smalti, inchiostri da stampa e adesivi sintetici (mastici)
162	AM.02.05.25	Unità locali delle imprese attive per tipologia di unità locale e territorio - C 20.4 - Fabbricazione di saponi e detergenti, di prodotti per la pulizia e la lucidatura, di profumi e cosmetici
163	AM.02.05.26	Unità locali delle imprese attive per tipologia di unità locale e territorio - C 20.5 - Fabbricazione di altri prodotti chimici
164	AM.02.05.27	Unità locali delle imprese attive per tipologia di unità locale e territorio - C 21.2 - Fabbricazione di medicinali e preparati farmaceutici
165	AM.02.05.28	Unità locali delle imprese attive per tipologia di unità locale e territorio - C 22.1 - Fabbricazione di articoli in gomma
166	AM.02.05.29	Unità locali delle imprese attive per tipologia di unità locale e territorio - C 22.2 - Fabbricazione di articoli in materie plastiche
167	AM.02.05.30	Unità locali delle imprese attive per tipologia di unità locale e territorio - C 23.1 - Fabbricazione di vetro e di prodotti in vetro
168	AM.02.05.31	Unità locali delle imprese attive per tipologia di unità locale e territorio - C 23.3 - Fabbricazione di materiali da costruzione in terracotta
169	AM.02.05.32	Unità locali delle imprese attive per tipologia di unità locale e territorio - C 23.4 - Fabbricazione di altri prodotti in porcellana e in ceramica
170	AM.02.05.33	Unità locali delle imprese attive per tipologia di unità locale e territorio - C 23.6 - Fabbricazione di prodotti in calcestruzzo, cemento e gesso
171	AM.02.05.34	Unità locali delle imprese attive per tipologia di unità locale e territorio - C 23.7 - Taglio, modellatura e finitura di pietre
172	AM.02.05.35	Unità locali delle imprese attive per tipologia di unità locale e territorio - C 23.9 - Fabbricazione di prodotti abrasivi e di prodotti in minerali non metalliferi nca
173	AM.02.05.36	Unità locali delle imprese attive per tipologia di unità locale e territorio - C 24.2 - Fabbricazione di tubi, condotti, profilati cavi e relativi accessori in acciaio (esclusi quelli in acciaio colato)
174	AM.02.05.37	Unità locali delle imprese attive per tipologia di unità locale e territorio - C 24.3 - Fabbricazione di altri prodotti della prima trasformazione dell'acciaio
175	AM.02.05.38	Unità locali delle imprese attive per tipologia di unità locale e territorio - C 24.5 - Fonderie
176	AM.02.05.39	Unità locali delle imprese attive per tipologia di unità locale e territorio - C 25.1 - Fabbricazione di elementi da costruzione in metallo
177	AM.02.05.40	Unità locali delle imprese attive per tipologia di unità locale e territorio - C 25.2 - Fabbricazione di cisterne, serbatoi, radiatori e contenitori in metallo
178	AM.02.05.41	Unità locali delle imprese attive per tipologia di unità locale e territorio - C 25.5 - Fucinatura, imbutitura, stampaggio e profilatura dei metalli; metallurgia delle polveri
179	AM.02.05.42	Unità locali delle imprese attive per tipologia di unità locale e territorio - C 25.6 - Trattamento e rivestimento dei metalli; lavori di meccanica generale
180	AM.02.05.43	Unità locali delle imprese attive per tipologia di unità locale e territorio - C 25.7 - Fabbricazione di articoli di coltelleria, utensili e oggetti di ferramenta
181	AM.02.05.44	Unità locali delle imprese attive per tipologia di unità locale e territorio - C 25.9 - Fabbricazione di altri prodotti in metallo
182	AM.02.05.45	Unità locali delle imprese attive per tipologia di unità locale e territorio - C 26.1 - Fabbricazione di componenti elettronici e schede elettroniche
183	AM.02.05.46	Unità locali delle imprese attive per tipologia di unità locale e territorio - C 26.2 - Fabbricazione di computer e unità periferiche
184	AM.02.05.47	Unità locali delle imprese attive per tipologia di unità locale e territorio - C 26.3 - Fabbricazione di apparecchiature per le telecomunicazioni

185	AM.02.05.48	Unità locali delle imprese attive per tipologia di unità locale e territorio - C 26.4 - Fabbricazione di prodotti di elettronica di consumo audio e video
186	AM.02.05.49	Unità locali delle imprese attive per tipologia di unità locale e territorio - C 26.5 - Fabbricazione di strumenti e apparecchi di misurazione, prova e navigazione; orologi
187	AM.02.05.50	Unità locali delle imprese attive per tipologia di unità locale e territorio - C 26.6 - Fabbricazione di strumenti per irradiazione, apparecchiature elettromedicali ed elettroterapeutiche
188	AM.02.05.52	Unità locali delle imprese attive per tipologia di unità locale e territorio - C 27.1 - Fabbricazione di motori, generatori e trasformatori elettrici e di apparecchiature per la distribuzione e il controllo dell'elettricità
189	AM.02.05.53	Unità locali delle imprese attive per tipologia di unità locale e territorio - C 27.3 - Fabbricazione di cablaggi e apparecchiature di cablaggio
190	AM.02.05.54	Unità locali delle imprese attive per tipologia di unità locale e territorio - C 27.4 - Fabbricazione di apparecchiature per illuminazione
191	AM.02.05.55	Unità locali delle imprese attive per tipologia di unità locale e territorio - C 27.5 - Fabbricazione di apparecchi per uso domestico
192	AM.02.05.56	Unità locali delle imprese attive per tipologia di unità locale e territorio - C 27.9 - Fabbricazione di altre apparecchiature elettriche
193	AM.02.05.57	Unità locali delle imprese attive per tipologia di unità locale e territorio - C 28.1 - Fabbricazione di macchine di impiego generale
194	AM.02.05.58	Unità locali delle imprese attive per tipologia di unità locale e territorio - C 28.2 - Fabbricazione di altre macchine di impiego generale
195	AM.02.05.59	Unità locali delle imprese attive per tipologia di unità locale e territorio - C 28.3 - Fabbricazione di macchine per l'agricoltura e la silvicoltura
196	AM.02.05.60	Unità locali delle imprese attive per tipologia di unità locale e territorio - C 28.4 - Fabbricazione di macchine per la formatura dei metalli e di altre macchine utensili
197	AM.02.05.61	Unità locali delle imprese attive per tipologia di unità locale e territorio - C 28.9 - Fabbricazione di altre macchine per impieghi speciali
198	AM.02.05.62	Unità locali delle imprese attive per tipologia di unità locale e territorio - C 29.1 - Fabbricazione di autoveicoli
199	AM.02.05.63	Unità locali delle imprese attive per tipologia di unità locale e territorio - C 29.2 - Fabbricazione di carrozzerie per autoveicoli, rimorchi e semirimorchi
200	AM.02.05.64	Unità locali delle imprese attive per tipologia di unità locale e territorio - C 29.3 - Fabbricazione di parti ed accessori per autoveicoli e loro motori
201	AM.02.05.65	Unità locali delle imprese attive per tipologia di unità locale e territorio - C 30.1 - Costruzione di navi e imbarcazioni
202	AM.02.05.66	Unità locali delle imprese attive per tipologia di unità locale e territorio - C 30.9 - Fabbricazione di mezzi di trasporto nca
203	AM.02.05.67	Unità locali delle imprese attive per tipologia di unità locale e territorio - C 32.1 - Fabbricazione di gioielleria, bigiotteria e articoli connessi; lavorazione delle pietre preziose
204	AM.02.05.68	Unità locali delle imprese attive per tipologia di unità locale e territorio - C 32.3 - Fabbricazione di articoli sportivi
205	AM.02.05.69	Unità locali delle imprese attive per tipologia di unità locale e territorio - C 32.4 - Fabbricazione di giochi e giocattoli
206	AM.02.05.70	Unità locali delle imprese attive per tipologia di unità locale e territorio - C 32.5 - Fabbricazione di strumenti e forniture mediche e dentistiche
207	AM.02.05.71	Unità locali delle imprese attive per tipologia di unità locale e territorio - C 32.9 - Industrie manifatturiere nca
208	AM.02.05.72	Unità locali delle imprese attive per tipologia di unità locale e territorio - C 33.1 - Riparazione e manutenzione di prodotti in metallo, macchine ed apparecchiature
209	AM.02.05.73	Unità locali delle imprese attive per tipologia di unità locale e territorio - C 33.2 - Installazione di macchine ed apparecchiature industriali

**Imprese attive per classe di addetti**

212	AM.03.01	Imprese attive per classe di addetti e divisione Ateco - C - Attività manifatturiere
213	AM.03.02	Imprese attive per classe di addetti e gruppo Ateco - C - Attività manifatturiere
215	AM.03.03	Imprese attive per classe di addetti e territorio - C - Attività manifatturiere
216	AM.03.04.01	Imprese attive per classe di addetti e territorio - C 10 - Industrie alimentari
217	AM.03.04.02	Imprese attive per classe di addetti e territorio - C 11 - Industria delle bevande
218	AM.03.04.03	Imprese attive per classe di addetti e territorio - C 13 - Industrie tessili
219	AM.03.04.04	Imprese attive per classe di addetti e territorio - C 14 - Confezione di articoli di abbigliamento; confezione di articoli in pelle e pelliccia
220	AM.03.04.05	Imprese attive per classe di addetti e territorio - C 15 - Fabbricazione di articoli in pelle e simili
221	AM.03.04.06	Imprese attive per classe di addetti e territorio - C 16 - Industria del legno e dei prodotti in legno e sughero (esclusi i mobili); fabbricazione di articoli in paglia e materiali da intreccio
222	AM.03.04.07	Imprese attive per classe di addetti e territorio - C 17 - Fabbricazione di carta e di prodotti di carta
223	AM.03.04.08	Imprese attive per classe di addetti e territorio - C 18 - Stampa e riproduzione di supporti registrati
224	AM.03.04.09	Imprese attive per classe di addetti e territorio - C 20 - Fabbricazione di prodotti chimici
225	AM.03.04.10	Imprese attive per classe di addetti e territorio - C 21 - Fabbricazione di prodotti farmaceutici di base e di preparati farmaceutici
226	AM.03.04.11	Imprese attive per classe di addetti e territorio - C 22 - Fabbricazione di articoli in gomma e materie plastiche
227	AM.03.04.12	Imprese attive per classe di addetti e territorio - C 23 - Fabbricazione di altri prodotti della lavorazione di minerali non metalliferi
228	AM.03.04.13	Imprese attive per classe di addetti e territorio - C 24 - Metallurgia
229	AM.03.04.14	Imprese attive per classe di addetti e territorio - C 25 - Fabbricazione di prodotti in metallo (esclusi macchinari e attrezzature)
230	AM.03.04.15	Imprese attive per classe di addetti e territorio - C 26 - Fabbricazione di computer e prodotti di elettronica e ottica; apparecchi elettromedicali, apparecchi di misurazione e di orologi
231	AM.03.04.16	Imprese attive per classe di addetti e territorio - C 27 - Fabbricazione di apparecchiature elettriche ed apparecchiature per uso domestico non elettriche
232	AM.03.04.17	Imprese attive per classe di addetti e territorio - C 28 - Fabbricazione di macchinari ed apparecchiature nca
233	AM.03.04.18	Imprese attive per classe di addetti e territorio - C 29 - Fabbricazione di autoveicoli, rimorchi e semirimorchi
234	AM.03.04.19	Imprese attive per classe di addetti e territorio - C 30 - Fabbricazione di altri mezzi di trasporto
235	AM.03.04.20	Imprese attive per classe di addetti e territorio - C 31 - Fabbricazione di mobili
236	AM.03.04.21	Imprese attive per classe di addetti e territorio - C 32 - Altre industrie manifatturiere
237	AM.03.04.22	Imprese attive per classe di addetti e territorio - C 33 - Riparazione, manutenzione ed installazione di macchine ed apparecchiature
238	AM.03.05.01	Imprese attive per classe di addetti e territorio - C 10.1 - Lavorazione e conservazione di carne e produzione di prodotti a base di carne
239	AM.03.05.02	Imprese attive per classe di addetti e territorio - C 10.2 - Lavorazione e conservazione di pesce, crostacei e molluschi
240	AM.03.05.03	Imprese attive per classe di addetti e territorio - C 10.3 - Lavorazione e conservazione di frutta e ortaggi
241	AM.03.05.04	Imprese attive per classe di addetti e territorio - C 10.4 - Produzione di oli e grassi vegetali e animali
242	AM.03.05.05	Imprese attive per classe di addetti e territorio - C 10.5 - Industria lattiero-casearia
243	AM.03.05.06	Imprese attive per classe di addetti e territorio - C 10.6 - Lavorazione delle granaglie, produzione di amidi e di prodotti amidacei
244	AM.03.05.07	Imprese attive per classe di addetti e territorio - C 10.7 - Produzione di prodotti da forno e farinacei
245	AM.03.05.08	Imprese attive per classe di addetti e territorio - C 10.8 - Produzione di altri prodotti alimentari



246	AM.03.05.09	Imprese attive per classe di addetti e territorio - C 10.9 - Produzione di prodotti per l'alimentazione degli animali
247	AM.03.05.10	Imprese attive per classe di addetti e territorio - C 13.1 - Preparazione e filatura di fibre tessili
248	AM.03.05.11	Imprese attive per classe di addetti e territorio - C 13.2 - Tessitura
249	AM.03.05.12	Imprese attive per classe di addetti e territorio - C 13.3 - Finissaggio dei tessuti
250	AM.03.05.13	Imprese attive per classe di addetti e territorio - C 13.9 - Altre industrie tessili
251	AM.03.05.14	Imprese attive per classe di addetti e territorio - C 14.1 - Confezione di articoli di abbigliamento (escluso abbigliamento in pelliccia)
252	AM.03.05.15	Imprese attive per classe di addetti e territorio - C 14.2 - Confezione di articoli in pelliccia
253	AM.03.05.16	Imprese attive per classe di addetti e territorio - C 14.3 - Fabbricazione di articoli di maglieria
254	AM.03.05.17	Imprese attive per classe di addetti e territorio - C 15.1 - Preparazione e concia del cuoio; fabbricazione di articoli da viaggio, borse, pelletteria e selleria; preparazione e tintura di pellicce
255	AM.03.05.18	Imprese attive per classe di addetti e territorio - C 15.2 - Fabbricazione di calzature
256	AM.03.05.19	Imprese attive per classe di addetti e territorio - C 16.1 - Taglio e piallatura del legno
257	AM.03.05.20	Imprese attive per classe di addetti e territorio - C 16.2 - Fabbricazione di prodotti in legno, sughero, paglia e materiali da intreccio
258	AM.03.05.21	Imprese attive per classe di addetti e territorio - C 17.2 - Fabbricazione di articoli di carta e cartone
259	AM.03.05.22	Imprese attive per classe di addetti e territorio - C 18.1 - Stampa e servizi connessi alla stampa
260	AM.03.05.23	Imprese attive per classe di addetti e territorio - C 20.1 - Fabbricazione di prodotti chimici di base, di fertilizzanti e composti azotati, di materie plastiche e gomma sintetica in forme primarie
261	AM.03.05.24	Imprese attive per classe di addetti e territorio - C 20.3 - Fabbricazione di pitture, vernici e smalti, inchiostri da stampa e adesivi sintetici (mastici)
262	AM.03.05.25	Imprese attive per classe di addetti e territorio - C 20.4 - Fabbricazione di saponi e detergenti, di prodotti per la pulizia e la lucidatura, di profumi e cosmetici
263	AM.03.05.26	Imprese attive per classe di addetti e territorio - C 20.5 - Fabbricazione di altri prodotti chimici
264	AM.03.05.27	Imprese attive per classe di addetti e territorio - C 21.2 - Fabbricazione di medicinali e preparati farmaceutici
265	AM.03.05.28	Imprese attive per classe di addetti e territorio - C 22.1 - Fabbricazione di articoli in gomma
266	AM.03.05.29	Imprese attive per classe di addetti e territorio - C 22.2 - Fabbricazione di articoli in materie plastiche
267	AM.03.05.30	Imprese attive per classe di addetti e territorio - C 23.1 - Fabbricazione di vetro e di prodotti in vetro
268	AM.03.05.31	Imprese attive per classe di addetti e territorio - C 23.3 - Fabbricazione di materiali da costruzione in terracotta
269	AM.03.05.32	Imprese attive per classe di addetti e territorio - C 23.4 - Fabbricazione di altri prodotti in porcellana e in ceramica
270	AM.03.05.33	Imprese attive per classe di addetti e territorio - C 23.6 - Fabbricazione di prodotti in calcestruzzo, cemento e gesso
271	AM.03.05.34	Imprese attive per classe di addetti e territorio - C 23.7 - Taglio, modellatura e finitura di pietre
272	AM.03.05.35	Imprese attive per classe di addetti e territorio - C 23.9 - Fabbricazione di prodotti abrasivi e di prodotti in minerali non metalliferi
273	AM.03.05.37	Imprese attive per classe di addetti e territorio - C 24.3 - Fabbricazione di altri prodotti della prima trasformazione dell'acciaio
274	AM.03.05.38	Imprese attive per classe di addetti e territorio - C 24.5 - Fonderie
275	AM.03.05.39	Imprese attive per classe di addetti e territorio - C 25.1 - Fabbricazione di elementi da costruzione in metallo
276	AM.03.05.40	Imprese attive per classe di addetti e territorio - C 25.2 - Fabbricazione di cisterne, serbatoi, radiatori e contenitori in metallo
277	AM.03.05.41	Imprese attive per classe di addetti e territorio - C 25.5 - Fucinatura, imbutitura, stampaggio e profilatura dei metalli; metallurgia delle polveri
278	AM.03.05.42	Imprese attive per classe di addetti e territorio - C 25.6 - Trattamento e rivestimento dei metalli; lavori di meccanica generale

279	AM.03.05.43	Imprese attive per classe di addetti e territorio - C 25.7 - Fabbricazione di articoli di coltelleria, utensili e oggetti di ferramenta
280	AM.03.05.44	Imprese attive per classe di addetti e territorio - C 25.9 - Fabbricazione di altri prodotti in metallo
281	AM.03.05.45	Imprese attive per classe di addetti e territorio - C 26.1 - Fabbricazione di componenti elettronici e schede elettroniche
282	AM.03.05.46	Imprese attive per classe di addetti e territorio - C 26.2 - Fabbricazione di computer e unità periferiche
283	AM.03.05.47	Imprese attive per classe di addetti e territorio - C 26.3 - Fabbricazione di apparecchiature per le telecomunicazioni
284	AM.03.05.48	Imprese attive per classe di addetti e territorio - C 26.4 - Fabbricazione di prodotti di elettronica di consumo audio e video
285	AM.03.05.49	Imprese attive per classe di addetti e territorio - C 26.5 - Fabbricazione di strumenti e apparecchi di misurazione, prova e navigazione; orologi
286	AM.03.05.50	Imprese attive per classe di addetti e territorio - C 26.6 - Fabbricazione di strumenti per irradiazione, apparecchiature elettromedicali ed elettroterapeutiche
287	AM.03.05.52	Imprese attive per classe di addetti e territorio - C 27.1 - Fabbricazione di motori, generatori e trasformatori elettrici e di apparecchiature per la distribuzione e il controllo dell'elettricità
288	AM.03.05.53	Imprese attive per classe di addetti e territorio - C 27.3 - Fabbricazione di cablaggi e apparecchiature di cablaggio
289	AM.03.05.54	Imprese attive per classe di addetti e territorio - C 27.4 - Fabbricazione di apparecchiature per illuminazione
290	AM.03.05.55	Imprese attive per classe di addetti e territorio - C 27.5 - Fabbricazione di apparecchi per uso domestico
291	AM.03.05.56	Imprese attive per classe di addetti e territorio - C 27.9 - Fabbricazione di altre apparecchiature elettriche
292	AM.03.05.57	Imprese attive per classe di addetti e territorio - C 28.1 - Fabbricazione di macchine di impiego generale
293	AM.03.05.58	Imprese attive per classe di addetti e territorio - C 28.2 - Fabbricazione di altre macchine di impiego generale
294	AM.03.05.59	Imprese attive per classe di addetti e territorio - C 28.3 - Fabbricazione di macchine per l'agricoltura e la silvicoltura
295	AM.03.05.60	Imprese attive per classe di addetti e territorio - C 28.4 - Fabbricazione di macchine per la formatura dei metalli e di altre macchine utensili
296	AM.03.05.61	Imprese attive per classe di addetti e territorio - C 28.9 - Fabbricazione di altre macchine per impieghi speciali
297	AM.03.05.62	Imprese attive per classe di addetti e territorio - C 29.1 - Fabbricazione di autoveicoli
298	AM.03.05.63	Imprese attive per classe di addetti e territorio - C 29.2 - Fabbricazione di carrozzerie per autoveicoli, rimorchi e semirimorchi
299	AM.03.05.64	Imprese attive per classe di addetti e territorio - C 29.3 - Fabbricazione di parti ed accessori per autoveicoli e loro motori
300	AM.03.05.65	Imprese attive per classe di addetti e territorio - C 30.1 - Costruzione di navi e imbarcazioni
301	AM.03.05.66	Imprese attive per classe di addetti e territorio - C 30.9 - Fabbricazione di mezzi di trasporto nca
302	AM.03.05.67	Imprese attive per classe di addetti e territorio - C 32.1 - Fabbricazione di gioielleria, bigiotteria e articoli connessi; lavorazione delle pietre preziose
303	AM.03.05.68	Imprese attive per classe di addetti e territorio - C 32.3 - Fabbricazione di articoli sportivi
304	AM.03.05.69	Imprese attive per classe di addetti e territorio - C 32.4 - Fabbricazione di giochi e giocattoli
305	AM.03.05.70	Imprese attive per classe di addetti e territorio - C 32.5 - Fabbricazione di strumenti e forniture mediche e dentistiche
306	AM.03.05.71	Imprese attive per classe di addetti e territorio - C 32.9 - Industrie manifatturiere nca
307	AM.03.05.72	Imprese attive per classe di addetti e territorio - C 33.1 - Riparazione e manutenzione di prodotti in metallo, macchine ed apparecchiature
308	AM.03.05.73	Imprese attive per classe di addetti e territorio - C 33.2 - Installazione di macchine ed apparecchiature industriali

**Addetti alle imprese attive per classe di addetti**

310	AM.04.01	Addetti alle imprese attive per classe di addetti e divisione Ateco - C - Attività manifatturiere
311	AM.04.02	Addetti alle imprese attive per classe di addetti e gruppo Ateco - C - Attività manifatturiere
313	AM.04.03	Addetti alle imprese attive per classe di addetti e territorio - C - Attività manifatturiere
314	AM.04.04.01	Addetti alle imprese attive per classe di addetti e territorio - C 10 - Industrie alimentari
315	AM.04.04.02	Addetti alle imprese attive per classe di addetti e territorio - C 11 - Industria delle bevande
316	AM.04.04.03	Addetti alle imprese attive per classe di addetti e territorio - C 13 - Industrie tessili
317	AM.04.04.04	Addetti alle imprese attive per classe di addetti e territorio - C 14 - Confezione di articoli di abbigliamento; confezione di articoli in pelle e pelliccia
318	AM.04.04.05	Addetti alle imprese attive per classe di addetti e territorio - C 15 - Fabbricazione di articoli in pelle e simili
319	AM.04.04.06	Addetti alle imprese attive per classe di addetti e territorio - C 16 - Industria del legno e dei prodotti in legno e sughero (esclusi i mobili); fabbricazione di articoli in paglia e materiali da intreccio
320	AM.04.04.07	Addetti alle imprese attive per classe di addetti e territorio - C 17 - Fabbricazione di carta e di prodotti di carta
321	AM.04.04.08	Addetti alle imprese attive per classe di addetti e territorio - C 18 - Stampa e riproduzione di supporti registrati
322	AM.04.04.09	Addetti alle imprese attive per classe di addetti e territorio - C 20 - Fabbricazione di prodotti chimici
323	AM.04.04.10	Addetti alle imprese attive per classe di addetti e territorio - C 21 - Fabbricazione di prodotti farmaceutici di base e di preparati farmaceutici
324	AM.04.04.11	Addetti alle imprese attive per classe di addetti e territorio - C 22 - Fabbricazione di articoli in gomma e materie plastiche
325	AM.04.04.12	Addetti alle imprese attive per classe di addetti e territorio - C 23 - Fabbricazione di altri prodotti della lavorazione di minerali non metalliferi
326	AM.04.04.13	Addetti alle imprese attive per classe di addetti e territorio - C 24 - Metallurgia
327	AM.04.04.14	Addetti alle imprese attive per classe di addetti e territorio - C 25 - Fabbricazione di prodotti in metallo (esclusi macchinari e attrezzature)
328	AM.04.04.15	Addetti alle imprese attive per classe di addetti e territorio - C 26 - Fabbricazione di computer e prodotti di elettronica e ottica; apparecchi elettromedicali, apparecchi di misurazione e di orologi
329	AM.04.04.16	Addetti alle imprese attive per classe di addetti e territorio - C 27 - Fabbricazione di apparecchiature elettriche ed apparecchiature per uso domestico non elettriche
330	AM.04.04.17	Addetti alle imprese attive per classe di addetti e territorio - C 28 - Fabbricazione di macchinari ed apparecchiature nca
331	AM.04.04.18	Addetti alle imprese attive per classe di addetti e territorio - C 29 - Fabbricazione di autoveicoli, rimorchi e semirimorchi
332	AM.04.04.19	Addetti alle imprese attive per classe di addetti e territorio - C 30 - Fabbricazione di altri mezzi di trasporto
333	AM.04.04.20	Addetti alle imprese attive per classe di addetti e territorio - C 31 - Fabbricazione di mobili
334	AM.04.04.21	Addetti alle imprese attive per classe di addetti e territorio - C 32 - Altre industrie manifatturiere
335	AM.04.04.22	Addetti alle imprese attive per classe di addetti e territorio - C 33 - Riparazione, manutenzione ed installazione di macchine ed apparecchiature
336	AM.04.05.01	Addetti alle imprese attive per classe di addetti e territorio - C 10.1 - Lavorazione e conservazione di carne e produzione di prodotti a base di carne
337	AM.04.05.02	Addetti alle imprese attive per classe di addetti e territorio - C 10.2 - Lavorazione e conservazione di pesce, crostacei e molluschi
338	AM.04.05.03	Addetti alle imprese attive per classe di addetti e territorio - C 10.3 - Lavorazione e conservazione di frutta e ortaggi
339	AM.04.05.04	Addetti alle imprese attive per classe di addetti e territorio - C 10.4 - Produzione di oli e grassi vegetali e animali
340	AM.04.05.05	Addetti alle imprese attive per classe di addetti e territorio - C 10.5 - Industria lattiero-casearia

341	AM.04.05.06	Addetti alle imprese attive per classe di addetti e territorio - C 10.6 - Lavorazione delle granaglie, produzione di amidi e di prodotti amidacei
342	AM.04.05.07	Addetti alle imprese attive per classe di addetti e territorio - C 10.7 - Produzione di prodotti da forno e farinacei
343	AM.04.05.08	Addetti alle imprese attive per classe di addetti e territorio - C 10.8 - Produzione di altri prodotti alimentari
344	AM.04.05.09	Addetti alle imprese attive per classe di addetti e territorio - C 10.9 - Produzione di prodotti per l'alimentazione degli animali
345	AM.04.05.10	Addetti alle imprese attive per classe di addetti e territorio - C 13.1 - Preparazione e filatura di fibre tessili
346	AM.04.05.11	Addetti alle imprese attive per classe di addetti e territorio - C 13.2 - Tessitura
347	AM.04.05.12	Addetti alle imprese attive per classe di addetti e territorio - C 13.3 - Finissaggio dei tessuti
348	AM.04.05.13	Addetti alle imprese attive per classe di addetti e territorio - C 13.9 - Altre industrie tessili
349	AM.04.05.14	Addetti alle imprese attive per classe di addetti e territorio - C 14.1 - Confezione di articoli di abbigliamento (escluso abbigliamento in pelliccia)
350	AM.04.05.15	Addetti alle imprese attive per classe di addetti e territorio - C 14.2 - Confezione di articoli in pelliccia
351	AM.04.05.16	Addetti alle imprese attive per classe di addetti e territorio - C 14.3 - Fabbricazione di articoli di maglieria
352	AM.04.05.17	Addetti alle imprese attive per classe di addetti e territorio - C 15.1 - Preparazione e concia del cuoio; fabbricazione di articoli da viaggio, borse, pelletteria e selleria; preparazione e tintura di pellicce
353	AM.04.05.18	Addetti alle imprese attive per classe di addetti e territorio - C 15.2 - Fabbricazione di calzature
354	AM.04.05.19	Addetti alle imprese attive per classe di addetti e territorio - C 16.1 - Taglio e piallatura del legno
355	AM.04.05.20	Addetti alle imprese attive per classe di addetti e territorio - C 16.2 - Fabbricazione di prodotti in legno, sughero, paglia e materiali da intreccio
356	AM.04.05.21	Addetti alle imprese attive per classe di addetti e territorio - C 17.2 - Fabbricazione di articoli di carta e cartone
357	AM.04.05.22	Addetti alle imprese attive per classe di addetti e territorio - C 18.1 - Stampa e servizi connessi alla stampa
358	AM.04.05.23	Addetti alle imprese attive per classe di addetti e territorio - C 20.1 - Fabbricazione di prodotti chimici di base, di fertilizzanti e composti azotati, di materie plastiche e gomma sintetica in forme primarie
359	AM.04.05.24	Addetti alle imprese attive per classe di addetti e territorio - C 20.3 - Fabbricazione di pitture, vernici e smalti, inchiostri da stampa e adesivi sintetici (mastici)
360	AM.04.05.25	Addetti alle imprese attive per classe di addetti e territorio - C 20.4 - Fabbricazione di saponi e detergenti, di prodotti per la pulizia e la lucidatura, di profumi e cosmetici
361	AM.04.05.26	Addetti alle imprese attive per classe di addetti e territorio - C 20.5 - Fabbricazione di altri prodotti chimici
362	AM.04.05.27	Addetti alle imprese attive per classe di addetti e territorio - C 21.2 - Fabbricazione di medicinali e preparati farmaceutici
363	AM.04.05.28	Addetti alle imprese attive per classe di addetti e territorio - C 22.1 - Fabbricazione di articoli in gomma
364	AM.04.05.29	Addetti alle imprese attive per classe di addetti e territorio - C 22.2 - Fabbricazione di articoli in materie plastiche
365	AM.04.05.30	Addetti alle imprese attive per classe di addetti e territorio - C 23.1 - Fabbricazione di vetro e di prodotti in vetro
366	AM.04.05.31	Addetti alle imprese attive per classe di addetti e territorio - C 23.3 - Fabbricazione di materiali da costruzione in terracotta
367	AM.04.05.32	Addetti alle imprese attive per classe di addetti e territorio - C 23.4 - Fabbricazione di altri prodotti in porcellana e in ceramica
368	AM.04.05.33	Addetti alle imprese attive per classe di addetti e territorio - C 23.6 - Fabbricazione di prodotti in calcestruzzo, cemento e gesso

369	AM.04.05.34	Addetti alle imprese attive per classe di addetti e territorio - C 23.7 - Taglio, modellatura e finitur di pietre
370	AM.04.05.35	Addetti alle imprese attive per classe di addetti e territorio - C 23.9 - Fabbricazione di prodotti abrasivi e di prodotti in minerali non metalliferi nca
371	AM.04.05.37	Addetti alle imprese attive per classe di addetti e territorio - C 24.3 - Fabbricazione di altri prodotti della prima trasformazione dell'acciaio
372	AM.04.05.38	Addetti alle imprese attive per classe di addetti e territorio - C 24.5 - Fonderie
373	AM.04.05.39	Addetti alle imprese attive per classe di addetti e territorio - C 25.1 - Fabbricazione di elementi da costruzione in metallo
374	AM.04.05.40	Addetti alle imprese attive per classe di addetti e territorio - C 25.2 - Fabbricazione di cisterne, serbatoi, radiatori e contenitori in metallo
375	AM.04.05.41	Addetti alle imprese attive per classe di addetti e territorio - C 25.5 - Fucinatura, imbutitura, stampaggio e profilatura dei metalli; metallurgia delle polveri
376	AM.04.05.42	Addetti alle imprese attive per classe di addetti e territorio - C 25.6 - Trattamento e rivestimento dei metalli; lavori di meccanica generale
377	AM.04.05.43	Addetti alle imprese attive per classe di addetti e territorio - C 25.7 - Fabbricazione di articoli di coltelleria, utensili e oggetti di ferramenta
378	AM.04.05.44	Addetti alle imprese attive per classe di addetti e territorio - C 25.9 - Fabbricazione di altri prodotti in metallo
379	AM.04.05.45	Addetti alle imprese attive per classe di addetti e territorio - C 26.1 - Fabbricazione di componenti elettronici e schede elettroniche
380	AM.04.05.46	Addetti alle imprese attive per classe di addetti e territorio - C 26.2 - Fabbricazione di computer e unità periferiche
381	AM.04.05.47	Addetti alle imprese attive per classe di addetti e territorio - C 26.3 - Fabbricazione di apparecchiature per le telecomunicazioni
382	AM.04.05.48	Addetti alle imprese attive per classe di addetti e territorio - C 26.4 - Fabbricazione di prodotti di elettronica di consumo audio e video
383	AM.04.05.49	Addetti alle imprese attive per classe di addetti e territorio - C 26.5 - Fabbricazione di strumenti e apparecchi di misurazione, prova e navigazione; orologi
384	AM.04.05.50	Addetti alle imprese attive per classe di addetti e territorio - C 26.6 - Fabbricazione di strumenti per irradiazione, apparecchiature elettromedicali ed elettroterapeutiche
385	AM.04.05.52	Addetti alle imprese attive per classe di addetti e territorio - C 27.1 - Fabbricazione di motori, generatori e trasformatori elettrici e di apparecchiature per la distribuzione e il controllo dell'elettricità
386	AM.04.05.53	Addetti alle imprese attive per classe di addetti e territorio - C 27.3 - Fabbricazione di cablaggi e apparecchiature di cablaggio
387	AM.04.05.54	Addetti alle imprese attive per classe di addetti e territorio - C 27.4 - Fabbricazione di apparecchiature per illuminazione
388	AM.04.05.55	Addetti alle imprese attive per classe di addetti e territorio - C 27.5 - Fabbricazione di apparecchi per uso domestico
389	AM.04.05.56	Addetti alle imprese attive per classe di addetti e territorio - C 27.9 - Fabbricazione di altre apparecchiature elettriche
390	AM.04.05.57	Addetti alle imprese attive per classe di addetti e territorio - C 28.1 - Fabbricazione di macchine di impiego generale
391	AM.04.05.58	Addetti alle imprese attive per classe di addetti e territorio - C 28.2 - Fabbricazione di altre macchine di impiego generale
392	AM.04.05.59	Addetti alle imprese attive per classe di addetti e territorio - C 28.3 - Fabbricazione di macchine per l'agricoltura e la silvicoltura
393	AM.04.05.60	Addetti alle imprese attive per classe di addetti e territorio - C 28.4 - Fabbricazione di macchine per la formatura dei metalli e di altre macchine utensili
394	AM.04.05.61	Addetti alle imprese attive per classe di addetti e territorio - C 28.9 - Fabbricazione di altre macchine per impieghi speciali

<i>pagina</i>	<i>tabella</i>	<i>titolo</i>
395	AM.04.05.62	Addetti alle imprese attive per classe di addetti e territorio - C 29.1 - Fabbricazione di autoveicoli
396	AM.04.05.63	Addetti alle imprese attive per classe di addetti e territorio - C 29.2 - Fabbricazione di carrozzerie per autoveicoli, rimorchi e semirimorchi
397	AM.04.05.64	Addetti alle imprese attive per classe di addetti e territorio - C 29.3 - Fabbricazione di parti ed accessori per autoveicoli e loro motori
398	AM.04.05.65	Addetti alle imprese attive per classe di addetti e territorio - C 30.1 - Costruzione di navi e imbarcazioni
399	AM.04.05.66	Addetti alle imprese attive per classe di addetti e territorio - C 30.9 - Fabbricazione di mezzi di trasporto nca
400	AM.04.05.67	Addetti alle imprese attive per classe di addetti e territorio - C 32.1 - Fabbricazione di gioielleria, bigiotteria e articoli connessi; lavorazione delle pietre preziose
401	AM.04.05.68	Addetti alle imprese attive per classe di addetti e territorio - C 32.3 - Fabbricazione di articoli sportivi
402	AM.04.05.69	Addetti alle imprese attive per classe di addetti e territorio - C 32.4 - Fabbricazione di giochi e giocattoli
403	AM.04.05.70	Addetti alle imprese attive per classe di addetti e territorio - C 32.5 - Fabbricazione di strumenti e forniture mediche e dentistiche
404	AM.04.05.71	Addetti alle imprese attive per classe di addetti e territorio - C 32.9 - Industrie manifatturiere nca
405	AM.04.05.72	Addetti alle imprese attive per classe di addetti e territorio - C 33.1 - Riparazione e manutenzione di prodotti in metallo, macchine ed apparecchiature
406	AM.04.05.73	Addetti alle imprese attive per classe di addetti e territorio - C 33.2 - Installazione di macchine ed apparecchiature industriali



QUADERNI DI STATISTICA – ATTIVITÀ MANIFATTURIERE 2017

Camera di commercio della Romagna - Forlì-Cesena e Rimini

Presidente: Fabrizio Moretti

Segretario Generale: Antonio Nannini

Responsabile Redazione Ufficio Statistica e Studi: Cinzia Cimatti

Redazione: Andrea Donati

I dati contenuti in questa pubblicazione sono forniti da ISTAT  
ed elaborati tramite SIMET, Sistema Integrato di Monitoraggio dell'Economia del Territorio  
realizzato dall'Azienda Speciale CISE per la Camera di commercio  
GIUGNO 2018