



CAMERA DI COMMERCIO
DELLA ROMAGNA
FORLÌ-CESENA E RIMINI

quaderni di statistica

ATTIVITÀ MANIFATTURIERE

2018

Rimini

- * imprese attive per natura giuridica
- * unità locali attive per tipo di unità locale
- * imprese attive per classe di addetti
- * addetti alle imprese attive per classe di addetti

a cura dell'ufficio informazione economica della
**Camera di commercio della Romagna -
Forlì-Cesena e Rimini**

Avvertenze generali e legende

AVVERTENZE GENERALI

FONTE

La fonte dei dati è il Registro delle Imprese tenuto dalla Camera di Commercio della Romagna – Forlì-Cesena e Rimini; la gestione del Registro avviene, come per la totalità delle Camere di Commercio italiane, attraverso l'infrastruttura fornita da INFOCAMERE (Società Consortile delle Camere di Commercio Italiane p. A.); le informazioni inserite dall'Ufficio Registro Imprese camerale alimentano, fra le altre, anche la banca dati **StockView**. I risultati sono poi rielaborati da **SIMET**, un sistema di monitoraggio dell'economia del territorio realizzato dall'Azienda Speciale C.I.S.E. per conto della Camera di Commercio della Romagna – Forlì-Cesena e Rimini, che genera la maggioranza delle tavole di questa pubblicazione.

Naturalmente le tavole riportate di seguito risentono di eventuali limiti della fonte originale e, quindi si rende necessario rammentare le principali disposizioni amministrative inerenti la tenuta del Registro delle Imprese onde meglio interpretarne le risultanze.

CONTENUTO

La disciplina del Registro è contenuta principalmente nell'art. 8 della Legge 29/12/1993 n. 580 e nel DPR 7/12/95 n. 581 e successive modifiche.

L'iscrizione va effettuata alla Camera di Commercio della provincia dove si trova la sede legale dell'impresa e presso le Camere di Commercio dove si trovano altre unità locali.

Sono soggetti all'obbligo dell'iscrizione nel Registro le **imprese** che esercitano:

- 1) un'attività industriale diretta alla produzione di beni e servizi;
- 2) un'attività intermediaria nella circolazione dei beni;
- 3) un'attività di trasporto per terra, per acqua o per aria;
- 4) un'attività bancaria o assicurativa;
- 5) altre attività ausiliarie delle precedenti.

Oltre queste attività la normativa assoggetta all'obbligo anche le attività agricole esercitate dagli imprenditori agricoli di cui all'art. 2135 del Codice Civile e dai coltivatori diretti, con iscrizione nella sezione speciale del Registro.

Restano escluse le attività economiche e professionali per le quali sussiste l'obbligo di iscrizione in Albi tenuti da Ordini e Collegi professionali fatto salvo per le “**società tra avvocati**” di cui al D.Lgs. n. 96/2001 e per le “**società tra professionisti**” (STP), la cui attuale disciplina è contenuta nella Legge 183/2011 e nel regolamento di attuazione emanato con Decreto del Ministero della Giustizia n. 34/2013.

Inoltre la pubblica amministrazione, centrale e periferica, non è sottoposta all'obbligo di iscrizione al Registro Imprese salvo gli **Enti pubblici** aventi per oggetto esclusivo o principale un'**attività commerciale** (art. 2201 del Codice Civile) e le **aziende speciali** degli enti locali che devono essere iscritte nel Registro delle Imprese ai sensi del D.Lgs. 267/200 (Testo Unico degli enti Locali), vista la loro autonomia imprenditoriale. Le istituzioni degli enti locali, invece, considerata la loro natura di organismo strumentale dell'ente locale per l'esercizio di servizi sociali sono tenute ad iscriversi nel Repertorio Economico amministrativo.

Tali vincoli giuridici trovano riflesso nei dati statistici esposti che, di conseguenza, non comprendono tutte le attività di produzione o di servizio.

A partire dal 2008 l'informazione degli addetti ottenibile dalla banca dati statistica è riferita all'impresa e riguarda tutto il personale occupato nell'impresa stessa in tutte le sue unità locali siano esse situate sul territorio provinciale o in altre province.

Va sottolineato che tale informazione è raccolta tramite autodichiarazione da parte delle imprese ed aggiornata trimestralmente con sistemi automatici di incrocio con l'archivio dell'INPS. Nel corso degli anni questo incrocio è divenuto sempre più accurato e tempestivo tuttavia comporta ancora errori di stima. In primo luogo, in assenza di aggiornamento da INPS o dall'impresa, i

valori degli addetti registrati negli anni precedenti non vengono cancellati e continuano ad essere conteggiati qualora l'impresa risulti ancora attiva. Va detto che dalla fine del 2014 è già possibile individuare gli addetti nei vari comuni in cui l'impresa opera, ma nella stesura di questo elaborato non si è ritenuto opportuno modificare la reportistica. Gli addetti sono quindi attribuiti tutti alla sede dell'impresa e non distribuiti nelle varie unità locali dove essi effettivamente lavorano.

E' altresì importante sottolineare che i dati qui riportati non sono direttamente confrontabili con quelli ISTAT (Censimento Generale dell'Industria, dell'Agricoltura ecc.) oltre che per le differenti date di rilevazione e diversi criteri di individuazione e localizzazione delle imprese, anche per la sostanziale diversità del campo di osservazione dei fenomeni.

DEFINIZIONI

"Per **impresa (ditta)** si intende l'organizzazione di un'attività economica esercitata con carattere professionale al fine della produzione o dello scambio di beni o servizi. Le imprese possono essere unilocalizzate, costituite, cioè, da una sola unità locale o plurilocalizzate, costituite da due o più unità locali delle quali una coincidente con la sede dell'impresa." (ISTAT). Le imprese plurilocalizzate in più province sono conteggiate una sola volta ed attribuite alla provincia nella quale l'iniziativa imprenditoriale ha la sede legale.

"Per **unità locale** si intende l'impianto (o corpo di impianti) situato in un dato luogo e variamente denominato (stabilimento, laboratorio, negozio, ristorante, albergo, bar, ufficio, ecc.) in cui viene effettuata la produzione o la distribuzione di beni o la prestazione di servizi" (ISTAT).

"Gli **addetti** sono costituiti dalle persone indipendenti e dipendenti, occupate nelle unità locali" (ISTAT). Nel Registro delle Imprese gli addetti sono riferiti all'impresa.

DESCRIZIONE DELLE TABELLE

Per aiutare il lettore si riporta di seguito la descrizione delle singole tabelle indicandone il contenuto e le principali avvertenze.

Dall'edizione 2009 si è adottata la classificazione delle attività economiche **ATECO 2007** al posto dell'ATECO2002 utilizzata in precedenza; per questa ragione i valori riportati non possono essere confrontati direttamente con la serie precedente. Le attività economiche sono raggruppate per sezione (una lettera), divisione (due cifre), gruppo (tre cifre) e classe (quattro cifre).

Le tabelle presentano diverse abbreviazioni e pertanto si è ritenuto utile riportare nelle pagine seguenti la classificazione delle attività economiche adottata con la descrizione completa e lo schema di raggruppamento dei comuni per aree geografiche.

Le imprese che non hanno descritto nel dettaglio l'attività svolta sono state conteggiate in gruppi con estensione numerica .0 e con la stessa etichetta della divisione corrispondente; così ad esempio il gruppo "A.01.0 Agricoltura, caccia e relativi servizi" è da intendersi come il gruppo delle imprese della divisione "A.01 Agricoltura, caccia e relativi servizi" che svolgono attività non meglio specificata e che, quindi, non è stato possibile assegnare agli altri gruppi.

Le tabelle del presente volume sono:

TAB. AM.01.xx - Numero delle imprese attive suddivise per natura giuridica, per divisione, gruppo e per comune o aggregazione territoriale.

TAB. AM.02.xx - Numero delle unità locali delle imprese attive suddivise per tipo di unità locale, per divisione, gruppo e per comune o aggregazione territoriale. Nella colonna "sedi" sono riportate le imprese che hanno la sede principale in provincia e in "unità locali con sede in provincia" le altre unità locali provinciali delle imprese riportate nella prima colonna; "prime unità locali con sede fuori provincia" è da intendersi come il numero delle imprese con sede in altre province e localizzate anche a Forlì-Cesena mentre le "altre unità locali" sono le localizzazioni che non rientrano nei casi precedenti e nella quasi totalità rappresentano le unità locali (diverse dalla prima) di imprese con sede non in provincia. Si tenga presente che non sono comprese le unità locali delle imprese con sede in provincia localizzate in altri territori.

TAB. AM.03.xx - Numero delle imprese attive suddivise per classi di addetti, per settore, per divisione, gruppo e per comune o aggregazione territoriale. In relazione ad un certo numero di imprese non si dispone del numero degli addetti: questi casi vengono conteggiati nella prima colonna (0 addetti) assieme a quelli in cui effettivamente non ci sono addetti. L'ultima classe di addetti riportata in questa tavola (più di 250 addetti) è stata ottenuta sommando le numerose classi fornite da StockView in quanto tale dettaglio è risultato eccessivo per la struttura economica provinciale. Tutte le informazioni sul numero degli addetti sono state raccolte nelle tabb. AM.04.xx.

TAB. AM.04.xx - Numero degli addetti alle imprese attive suddivisi per classi di addetti, per divisione, gruppo e per comune o aggregazione territoriale. Tutte le informazioni sul numero delle imprese sono state raccolte nelle tabb. AM.03.xx.

Per quanto attiene l'analisi effettuata non è stato possibile, per ovvi motivi di spazio, fornire tutti i dati con il massimo dettaglio ma si è ritenuto opportuno valutare, da caso a caso, secondo la seguente priorità:

- 1) totale per divisione (primi due numeri della classificazione ATECO 2007);
- 2) totale per gruppo (primi tre numeri della classificazione ATECO 2007);
- 3) totale per territorio (comune ed aggregazione territoriale);
- 4) totale di ogni divisione significativa per territorio;
- 5) totale di ogni gruppo significativo per territorio;

Per divisione e gruppo “significativo” si intende che comprenda almeno 20 imprese ed almeno 200 addetti.

Ulteriori dettagli sono reperibili nel volume “Attività economiche” della medesima serie “Quaderni di statistica”.

Legenda delle attività economiche per sezioni in codifica Ateco 2007

- A - Agricoltura, silvicoltura e pesca
- B - Estrazione di minerali da cave e miniere
- C - Attività manifatturiere
- D - Fornitura di energia elettrica, gas, vapore e aria condizionata
- E - Fornitura di acqua; reti fognarie, attività di gestione dei rifiuti e risanamento
- F - Costruzioni
- G - Commercio all'ingrosso e al dettaglio; riparazione di autoveicoli e motocicli
- H - Trasporto e magazzinaggio
- I - Attività dei servizi di alloggio e di ristorazione
- J - Servizi di informazione e comunicazione
- K - Attività finanziarie e assicurative
- L - Attività immobiliari
- M - Attività professionali, scientifiche e tecniche
- N - Noleggio, agenzie di viaggio, servizi di supporto alle imprese
- O - Amministrazione pubblica e difesa; assicurazione sociale obbligatoria
- P - Istruzione
- Q - Sanità e assistenza sociale
- R - Attività artistiche, sportive, di intrattenimento e divertimento
- S - Altre attività di servizi
- T - Attività di famiglie e convivenze come datori di lavoro per personale domestico; produzione di beni e servizi indifferenziati per uso proprio da parte di famiglie e convivenze
- U - Organizzazioni ed organismi extraterritoriali
- X - Imprese non classificate

Legenda delle attività economiche per divisioni e gruppi della sezione C in codifica Ateco 2007

C - Attività manifatturiere

C 10 - Industrie alimentari

- C 10.0 - Industrie alimentari
- C 10.1 - Lavorazione e conservazione di carne e produzione di prodotti a base di carne
- C 10.2 - Lavorazione e conservazione di pesce, crostacei e molluschi
- C 10.3 - Lavorazione e conservazione di frutta e ortaggi
- C 10.4 - Produzione di oli e grassi vegetali e animali
- C 10.5 - Industria lattiero-casearia
- C 10.6 - Lavorazione delle granaglie, produzione di amidi e di prodotti amidacei
- C 10.7 - Produzione di prodotti da forno e farinacei
- C 10.8 - Produzione di altri prodotti alimentari
- C 10.9 - Produzione di prodotti per l'alimentazione degli animali

C 11 - Industria delle bevande

- C 11.0 - Industria delle bevande

C 12 - Industria del tabacco

- C 12.0 - Industria del tabacco

C 13 - Industrie tessili

- C 13.0 - Industrie tessili
- C 13.1 - Preparazione e filatura di fibre tessili
- C 13.2 - Tessitura
- C 13.3 - Finissaggio dei tessili
- C 13.9 - Altre industrie tessili

C 14 - Confezione di articoli di abbigliamento; confezione di articoli in pelle e pelliccia

- C 14.0 - Confezione di articoli di abbigliamento; confezione di articoli in pelle e pelliccia
- C 14.1 - Confezione di articoli di abbigliamento (escluso abbigliamento in pelliccia)
- C 14.2 - Confezione di articoli in pelliccia
- C 14.3 - Fabbricazione di articoli di maglieria

C 15 - Fabbricazione di articoli in pelle e simili

- C 15.0 - Fabbricazione di articoli in pelle e simili
- C 15.1 - Preparazione e concia del cuoio; fabbricazione di articoli da viaggio, borse, pelletteria e selleria; preparazione e tintura di pellicce
- C 15.2 - Fabbricazione di calzature

C 16 - Industria del legno e dei prodotti in legno e sughero (esclusi i mobili); fabbricazione di articoli in paglia e materiali da intreccio

- C 16.0 - Industria del legno e dei prodotti in legno e sughero (esclusi i mobili); fabbricazione di articoli in paglia e materiali da intreccio
- C 16.1 - Taglio e piallatura del legno
- C 16.2 - Fabbricazione di prodotti in legno, sughero, paglia e materiali da intreccio

C 17 - Fabbricazione di carta e di prodotti di carta

- C 17.0 - Fabbricazione di carta e di prodotti di carta
- C 17.1 - Fabbricazione di pasta-carta, carta e cartone
- C 17.2 - Fabbricazione di articoli di carta e cartone

C 18 - Stampa e riproduzione di supporti registrati

- C 18.0 - Stampa e riproduzione di supporti registrati
- C 18.1 - Stampa e servizi connessi alla stampa
- C 18.2 - Riproduzione di supporti registrati

C 19 - Fabbricazione di coke e prodotti derivanti dalla raffinazione del petrolio

- C 19.0 - Fabbricazione di coke e prodotti derivanti dalla raffinazione del petrolio
- C 19.1 - Fabbricazione di prodotti di cokeria

- C 19.2 - Fabbricazione di prodotti derivanti dalla raffinazione del petrolio

C 20 - Fabbricazione di prodotti chimici

- C 20.0 - Fabbricazione di prodotti chimici
- C 20.1 - Fabbricazione di prodotti chimici di base, di fertilizzanti e composti azotati, di materie plastiche e gomma sintetica in forme primarie
- C 20.2 - Fabbricazione di agrofarmaci e di altri prodotti chimici per l'agricoltura
- C 20.3 - Fabbricazione di pitture, vernici e smalti, inchiostri da stampa e adesivi sintetici (mastici)
- C 20.4 - Fabbricazione di saponi e detergenti, di prodotti per la pulizia e la lucidatura, di profumi e cosmetici
- C 20.5 - Fabbricazione di altri prodotti chimici
- C 20.6 - Fabbricazione di fibre sintetiche e artificiali

C 21 - Fabbricazione di prodotti farmaceutici di base e di preparati farmaceutici

- C 21.0 - Fabbricazione di prodotti farmaceutici di base e di preparati farmaceutici
- C 21.1 - Fabbricazione di prodotti farmaceutici di base
- C 21.2 - Fabbricazione di medicinali e preparati farmaceutici

C 22 - Fabbricazione di articoli in gomma e materie plastiche

- C 22.0 - Fabbricazione di articoli in gomma e materie plastiche
- C 22.1 - Fabbricazione di articoli in gomma
- C 22.2 - Fabbricazione di articoli in materie plastiche

C 23 - Fabbricazione di altri prodotti della lavorazione di minerali non metalliferi

- C 23.0 - Fabbricazione di altri prodotti della lavorazione di minerali non metalliferi
- C 23.1 - Fabbricazione di vetro e di prodotti in vetro
- C 23.2 - Fabbricazione di prodotti refrattari
- C 23.3 - Fabbricazione di materiali da costruzione in terracotta
- C 23.4 - Fabbricazione di altri prodotti in porcellana e in ceramica
- C 23.5 - Produzione di cemento, calce e gesso
- C 23.6 - Fabbricazione di prodotti in calcestruzzo, cemento e gesso
- C 23.7 - Taglio, modellatura e finitura di pietre
- C 23.9 - Fabbricazione di prodotti abrasivi e di prodotti in minerali non metalliferi nca

C 24 - Metallurgia

- C 24.0 - Metallurgia
- C 24.1 - Siderurgia
- C 24.2 - Fabbricazione di tubi, condotti, profilati cavi e relativi accessori in acciaio (esclusi quelli in acciaio colato)
- C 24.3 - Fabbricazione di altri prodotti della prima trasformazione dell'acciaio
- C 24.4 - Produzione di metalli di base preziosi e altri metalli non ferrosi, trattamento dei combustibili nucleari
- C 24.5 - Fonderie

C 25 - Fabbricazione di prodotti in metallo (esclusi macchinari e attrezzature)

- C 25.0 - Fabbricazione di prodotti in metallo (esclusi macchinari e attrezzature)
- C 25.1 - Fabbricazione di elementi da costruzione in metallo
- C 25.2 - Fabbricazione di cisterne, serbatoi, radiatori e contenitori in metallo
- C 25.3 - Fabbricazione di generatori di vapore (esclusi i contenitori in metallo per caldaie per il riscaldamento centrale ad acqua calda)
- C 25.4 - Fabbricazione di armi e munizioni
- C 25.5 - Fucinatura, imbutitura, stampaggio e profilatura dei metalli; metallurgia delle polveri
- C 25.6 - Trattamento e rivestimento dei metalli; lavori di meccanica generale
- C 25.7 - Fabbricazione di articoli di coltelleria, utensili e oggetti di ferramenta
- C 25.9 - Fabbricazione di altri prodotti in metallo

C 26 - Fabbricazione di computer e prodotti di elettronica e ottica; apparecchi elettromedicali, apparecchi di misurazione e di orologi

C 26.0 - Fabbricazione di computer e prodotti di elettronica e ottica; apparecchi elettromedicali, apparecchi di misurazione e di orologi

C 26.1 - Fabbricazione di componenti elettronici e schede elettroniche

C 26.2 - Fabbricazione di computer e unità periferiche

C 26.3 - Fabbricazione di apparecchiature per le telecomunicazioni

C 26.4 - Fabbricazione di prodotti di elettronica di consumo audio e video

C 26.5 - Fabbricazione di strumenti e apparecchi di misurazione, prova e navigazione; orologi

C 26.6 - Fabbricazione di strumenti per irradiazione, apparecchiature elettromedicali ed elettroterapeutiche

C 26.7 - Fabbricazione di strumenti ottici e attrezzature fotografiche

C 26.8 - Fabbricazione di supporti magnetici ed ottici

C 27 - Fabbricazione di apparecchiature elettriche ed apparecchiature per uso domestico non elettriche

C 27.0 - Fabbricazione di apparecchiature elettriche ed apparecchiature per uso domestico non elettriche

C 27.1 - Fabbricazione di motori, generatori e trasformatori elettrici e di apparecchiature per la distribuzione e il controllo dell'elettricità

C 27.2 - Fabbricazione di batterie di pile ed accumulatori elettrici

C 27.3 - Fabbricazione di cablaggi e apparecchiature di cablaggio

C 27.4 - Fabbricazione di apparecchiature per illuminazione

C 27.5 - Fabbricazione di apparecchi per uso domestico

C 27.9 - Fabbricazione di altre apparecchiature elettriche

C 28 - Fabbricazione di macchinari ed apparecchiature nca

C 28.0 - Fabbricazione di macchinari ed apparecchiature nca

C 28.1 - Fabbricazione di macchine di impiego generale

C 28.2 - Fabbricazione di altre macchine di impiego generale

C 28.3 - Fabbricazione di macchine per l'agricoltura e la silvicoltura

C 28.4 - Fabbricazione di macchine per la formatura dei metalli e di altre macchine utensili

C 28.9 - Fabbricazione di altre macchine per impieghi speciali

C 29 - Fabbricazione di autoveicoli, rimorchi e semirimorchi

C 29.0 - Fabbricazione di autoveicoli, rimorchi e semirimorchi

C 29.1 - Fabbricazione di autoveicoli

C 29.2 - Fabbricazione di carrozzerie per autoveicoli, rimorchi e semirimorchi

C 29.3 - Fabbricazione di parti ed accessori per autoveicoli e loro motori

C 30 - Fabbricazione di altri mezzi di trasporto

C 30.0 - Fabbricazione di altri mezzi di trasporto

C 30.1 - Costruzione di navi e imbarcazioni

C 30.2 - Costruzione di locomotive e di materiale rotabile ferro-tranviario

C 30.3 - Fabbricazione di aeromobili, di veicoli spaziali e dei relativi dispositivi

C 30.4 - Fabbricazione di veicoli militari da combattimento

C 30.9 - Fabbricazione di mezzi di trasporto nca

C 31 - Fabbricazione di mobili

C 31.0 - Fabbricazione di mobili

C 32 - Altre industrie manifatturiere

C 32.0 - Altre industrie manifatturiere

C 32.1 - Fabbricazione di gioielleria, bigiotteria e articoli connessi; lavorazione delle pietre preziose

C 32.2 - Fabbricazione di strumenti musicali

C 32.3 - Fabbricazione di articoli sportivi

C 32.4 - Fabbricazione di giochi e giocattoli

C 32.5 - Fabbricazione di strumenti e forniture mediche e dentistiche

C 32.9 - Industrie manifatturiere nca

C 33 - Riparazione, manutenzione ed installazione di macchine ed apparecchiature

C 33.0 - Riparazione, manutenzione ed installazione di macchine ed apparecchiature

C 33.1 - Riparazione e manutenzione di prodotti in metallo, macchine ed apparecchiature

C 33.2 - Installazione di macchine ed apparecchiature industriali

Legenda delle aggregazioni territoriali

Rimini per Altimetrie

Montagna

Casteldelci
Pennabilli

Collina

Coriano
Gemmano
Maiolo
Mondaino
Monte Colombo
Montefiore Conca
Montegridolfo
Morciano di Romagna
Novafeltria
Poggio Berni
Saludecio
San Clemente
San Leo
Sant'Agata Feltria
Talamello
Verucchio

Pianura

Bellaria-Igea Marina
Cattolica
Misano Adriatico
Montescudo-Monte Colombo
Poggio Torriana
Riccione
Rimini
San Giovanni in Marignano
Santarcangelo di Romagna

Rimini per Vallate

Valconca

Gemmano
Mondaino
Monte Colombo
Montefiore Conca
Montegridolfo
Montescudo-Monte Colombo
Morciano di Romagna
Saludecio
San Clemente

Valmarecchia

Casteldelci
Maiolo
Novafeltria
Pennabilli
Poggio Berni
Poggio Torriana
San Leo
Sant'Agata Feltria
Talamello
Verucchio

Area del Basso Conca

Cattolica
Misano Adriatico
San Giovanni in Marignano

Grandi Centri

Rimini

Comuni di Cintura

Bellaria-Igea Marina
Coriano
Riccione
Santarcangelo di Romagna

Rimini per Unioni

Unione di Comuni Valmarecchia

Casteldelci
Maiolo
Novafeltria
Pennabilli
Poggio Berni
Poggio Torriana
San Leo
Sant'Agata Feltria
Santarcangelo di Romagna
Talamello
Verucchio

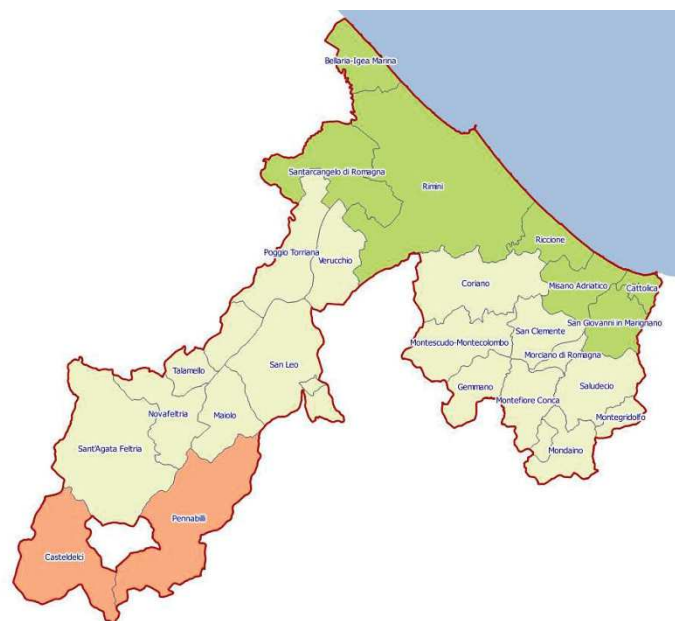
Unione della Valconca

Gemmano
Mondaino
Monte Colombo
Montefiore Conca
Montegridolfo
Montescudo-Monte Colombo
Morciano di Romagna
Saludecio
San Clemente
Bellaria-Igea Marina
Cattolica
Coriano
Misano Adriatico
Riccione
Rimini
San Giovanni in Marignano

Rimini per Vocazioni turistiche

Comuni Marittimi

Bellaria-Igea Marina
Cattolica
Misano Adriatico
Riccione
Rimini



Imprese attive per natura giuridica

TAB. AM.01.01 - Imprese attive per natura giuridica e divisione Ateco - C - Attività manifatturiere
Rimini - Situazione al 31/12/2018

	Imprese individuali	Società di persone	Società di capitale	Consorzi	Cooperative	Altre forme	Totale
C 10 - Industrie alimentari.....	103	104	69	0	6	0	282
C 11 - Industria delle bevande.....	2	4	5	0	0	0	11
C 12 - Industria del tabacco.....	0	0	0	0	0	0	0
C 13 - Industrie tessili.....	41	14	7	0	0	0	62
C 14 - Confezione di articol.. ..	159	33	61	0	1	0	254
C 15 - Fabbricazione di arti.. ..	86	17	22	0	1	0	126
C 16 - Industria del legno e.. ..	89	35	35	0	1	0	160
C 17 - Fabbricazione di cart.. ..	1	2	8	0	0	0	11
C 18 - Stampa e riproduzione.. ..	36	50	29	0	1	0	116
C 19 - Fabbricazione di coke.. ..	0	0	0	0	0	0	0
C 20 - Fabbricazione di prod.. ..	3	7	20	0	0	0	30
C 21 - Fabbricazione di prod.. ..	1	1	2	0	0	0	4
C 22 - Fabbricazione di	9	12	20	0	0	0	41
C 23 - Fabbricazione di altr.. ..	32	32	43	0	1	0	108
C 24 - Metallurgia.....	2	2	12	0	0	0	16
C 25 - Fabbricazione di prod.. ..	151	142	109	0	3	0	405
C 26 - Fabbricazione di comp.. ..	25	16	34	0	0	0	75
C 27 - Fabbricazione di appa.. ..	28	12	35	0	2	0	77
C 28 - Fabbricazione di macc.. ..	37	31	90	0	0	0	158
C 29 - Fabbricazione di auto.. ..	0	3	2	0	0	0	5
C 30 - Fabbricazione di altr.. ..	16	11	16	0	0	0	43
C 31 - Fabbricazione di mobili.....	67	42	42	0	0	0	151
C 32 - Altre industrie manif.. ..	192	49	31	0	0	1	273
C 33 - Riparazione, manutenz.. ..	110	28	36	1	0	0	175
C - Attività manifatturiere.....	1.190	647	728	1	16	1	2.583

Fonte: StockView - Infocamere

Elaborazione: SIMET - Camera di commercio della Romagna - Forlì-Cesena e Rimini

TAB. AM.01.02 - Imprese attive per natura giuridica e gruppo Ateco - C - Attività manifatturiere
Rimini - Situazione al 31/12/2018

	Imprese individuali	Società di persone	Società di capitale	Consorzi	Cooperative	Altre forme	Totale
C 10.0 - Industrie alimentari.....	1	0	1	0	0	0	2
C 10.1 - Lavorazione e conse..	10	4	9	0	2	0	25
C 10.2 - Lavorazione e conse..	2	2	1	0	0	0	5
C 10.3 - Lavorazione e conse..	3	1	4	0	1	0	9
C 10.4 - Produzione di oli e..	5	12	1	0	0	0	18
C 10.5 - Industria lattiero-..	2	4	1	0	0	0	7
C 10.6 - Lavorazione delle g..	3	4	0	0	1	0	8
C 10.7 - Produzione di prodo..	69	68	34	0	2	0	173
C 10.8 - Produzione di altri..	8	8	17	0	0	0	33
C 10.9 - Produzione di prodo..	0	1	1	0	0	0	2
C 11.0 - Industria delle bev..	2	4	5	0	0	0	11
C 12.0 - Industria del tabacco.....	0	0	0	0	0	0	0
C 13.0 - Industrie tessili.....	0	0	0	0	0	0	0
C 13.1 - Preparazione e fila..	0	1	2	0	0	0	3
C 13.2 - Tessitura.....	0	1	0	0	0	0	1
C 13.3 - Finissaggio dei tes..	14	3	2	0	0	0	19
C 13.9 - Altre industrie tes..	27	9	3	0	0	0	39
C 14.0 - Confezione di artic..	0	0	0	0	0	0	0
C 14.1 - Confezione di artic..	145	24	56	0	1	0	226
C 14.2 - Confezione di artic..	7	2	1	0	0	0	10
C 14.3 - Fabbricazione di ar..	7	7	4	0	0	0	18
C 15.0 - Fabbricazione di ar..	0	0	0	0	0	0	0
C 15.1 - Preparazione e conc..	49	9	10	0	0	0	68
C 15.2 - Fabbricazione di ca..	37	8	12	0	1	0	58
C 16.0 - Industria del legno..	0	0	0	0	0	0	0
C 16.1 - Taglio e piallatura..	1	2	4	0	0	0	7
C 16.2 - Fabbricazione di pr..	88	33	31	0	1	0	153
C 17.0 - Fabbricazione di ca..	0	0	0	0	0	0	0
C 17.1 - Fabbricazione di pa..	0	0	0	0	0	0	0
C 17.2 - Fabbricazione di ar..	1	2	8	0	0	0	11
C 18.0 - Stampa e riproduzio..	0	0	0	0	0	0	0
C 18.1 - Stampa e servizi co..	35	49	29	0	1	0	114
C 18.2 - Riproduzione di sup..	1	1	0	0	0	0	2
C 19.0 - Fabbricazione di co..	0	0	0	0	0	0	0
C 19.1 - Fabbricazione di pr..	0	0	0	0	0	0	0
C 19.2 - Fabbricazione di pr..	0	0	0	0	0	0	0
C 20.0 - Fabbricazione di pr..	0	0	0	0	0	0	0
C 20.1 - Fabbricazione di pr..	0	1	4	0	0	0	5
C 20.2 - Fabbricazione di ag..	0	0	0	0	0	0	0
C 20.3 - Fabbricazione di pi..	1	1	2	0	0	0	4
C 20.4 - Fabbricazione di sa..	2	3	7	0	0	0	12
C 20.5 - Fabbricazione di al..	0	2	7	0	0	0	9
C 20.6 - Fabbricazione di fi..	0	0	0	0	0	0	0
C 21.0 - Fabbricazione di pr..	0	0	1	0	0	0	1
C 21.1 - Fabbricazione di pr..	0	0	1	0	0	0	1
C 21.2 - Fabbricazione di me..	1	1	0	0	0	0	2
C 22.0 - Fabbricazione di ar..	0	1	1	0	0	0	2
C 22.1 - Fabbricazione di ar..	1	1	2	0	0	0	4
C 22.2 - Fabbricazione di ar..	8	10	17	0	0	0	35
C 23.0 - Fabbricazione di al..	0	0	1	0	0	0	1
C 23.1 - Fabbricazione di ve..	7	9	9	0	1	0	26
C 23.2 - Fabbricazione di pr..	0	0	0	0	0	0	0
C 23.3 - Fabbricazione di ma..	0	0	3	0	0	0	3
C 23.4 - Fabbricazione di al..	13	4	0	0	0	0	17
C 23.5 - Produzione di cemen..	0	0	4	0	0	0	4
C 23.6 - Fabbricazione di pr..	3	4	10	0	0	0	17
C 23.7 - Taglio, modellatura..	9	14	13	0	0	0	36
C 23.9 - Fabbricazione di pr..	0	1	3	0	0	0	4
C 24.0 - Metallurgia.....	0	0	1	0	0	0	1
C 24.1 - Siderurgia.....	0	0	3	0	0	0	3
C 24.2 - Fabbricazione di tu..	0	0	0	0	0	0	0

TAB. AM.01.02 - Imprese attive per natura giuridica e gruppo Ateco - C - Attività manifatturiere
Rimini - Situazione al 31/12/2018

	Imprese individuali	Società di persone	Società di capitale	Consorzi	Cooperative	Altre forme	Totale
C 24.3 - Fabbricazione di al..	0	1	1	0	0	0	2
C 24.4 - Produzione di metal..	0	0	0	0	0	0	0
C 24.5 - Fonderie.....	2	1	7	0	0	0	10
C 25.0 - Fabbricazione di pr..	0	2	3	0	0	0	5
C 25.1 - Fabbricazione di el..	40	61	43	0	0	0	144
C 25.2 - Fabbricazione di ci..	0	1	1	0	0	0	2
C 25.3 - Fabbricazione di ge..	0	0	0	0	0	0	0
C 25.4 - Fabbricazione di ar..	0	0	0	0	0	0	0
C 25.5 - Fucinatura, imbutit..	1	4	7	0	0	0	12
C 25.6 - Trattamento e rives..	48	44	37	0	3	0	132
C 25.7 - Fabbricazione di ar..	2	7	2	0	0	0	11
C 25.9 - Fabbricazione di al..	60	23	16	0	0	0	99
C 26.0 - Fabbricazione di co..	0	1	0	0	0	0	1
C 26.1 - Fabbricazione di co..	17	3	14	0	0	0	34
C 26.2 - Fabbricazione di co..	3	5	4	0	0	0	12
C 26.3 - Fabbricazione di ap..	0	1	7	0	0	0	8
C 26.4 - Fabbricazione di pr..	1	2	3	0	0	0	6
C 26.5 - Fabbricazione di st..	2	1	2	0	0	0	5
C 26.6 - Fabbricazione di st..	2	3	4	0	0	0	9
C 26.7 - Fabbricazione di st..	0	0	0	0	0	0	0
C 26.8 - Fabbricazione di su..	0	0	0	0	0	0	0
C 27.0 - Fabbricazione di ap..	1	1	1	0	0	0	3
C 27.1 - Fabbricazione di mo..	6	2	10	0	0	0	18
C 27.2 - Fabbricazione di ba..	0	1	1	0	0	0	2
C 27.3 - Fabbricazione di ca..	5	0	3	0	0	0	8
C 27.4 - Fabbricazione di ap..	6	3	4	0	0	0	13
C 27.5 - Fabbricazione di ap..	2	2	4	0	0	0	8
C 27.9 - Fabbricazione di al..	8	3	12	0	2	0	25
C 28.0 - Fabbricazione di ma..	0	1	1	0	0	0	2
C 28.1 - Fabbricazione di ma..	5	1	4	0	0	0	10
C 28.2 - Fabbricazione di al..	13	14	48	0	0	0	75
C 28.3 - Fabbricazione di ma..	1	3	1	0	0	0	5
C 28.4 - Fabbricazione di ma..	8	4	19	0	0	0	31
C 28.9 - Fabbricazione di al..	10	8	17	0	0	0	35
C 29.0 - Fabbricazione di au..	0	0	0	0	0	0	0
C 29.1 - Fabbricazione di au..	0	1	0	0	0	0	1
C 29.2 - Fabbricazione di ca..	0	1	1	0	0	0	2
C 29.3 - Fabbricazione di pa..	0	1	1	0	0	0	2
C 30.0 - Fabbricazione di al..	0	0	0	0	0	0	0
C 30.1 - Costruzione di navi..	13	7	11	0	0	0	31
C 30.2 - Costruzione di loco..	0	0	0	0	0	0	0
C 30.3 - Fabbricazione di ae..	0	1	0	0	0	0	1
C 30.4 - Fabbricazione di ve..	0	0	0	0	0	0	0
C 30.9 - Fabbricazione di me..	3	3	5	0	0	0	11
C 31.0 - Fabbricazione di mo..	67	42	42	0	0	0	151
C 32.0 - Altre industrie man..	0	0	0	0	0	0	0
C 32.1 - Fabbricazione di gi..	66	8	8	0	0	0	82
C 32.2 - Fabbricazione di st..	7	1	2	0	0	0	10
C 32.3 - Fabbricazione di ar..	6	1	3	0	0	0	10
C 32.4 - Fabbricazione di gi..	1	1	3	0	0	0	5
C 32.5 - Fabbricazione di st..	82	30	8	0	0	0	120
C 32.9 - Industrie manifattu..	30	8	7	0	0	1	46
C 33.0 - Riparazione, manute..	0	0	0	0	0	0	0
C 33.1 - Riparazione e manut..	86	20	27	1	0	0	134
C 33.2 - Installazione di ma..	24	8	9	0	0	0	41
C - Attività manifatturiere.....	1.190	647	728	1	16	1	2.583

Fonte: StockView - Infocamere

Elaborazione: SIMET - Camera di commercio della Romagna - Forlì-Cesena e Rimini

TAB. AM.01.03 - Imprese attive per natura giuridica e territorio - C - Attività manifatturiere
Rimini - Situazione al 31/12/2018

	Imprese individuali	Società di persone	Società di capitale	Consorzi	Cooperative	Altre forme	Totale
Bellaria-Igea Marina.....	57	25	20	0	1	0	103
Casteldelci.....	1	4	1	0	0	0	6
Cattolica.....	59	29	35	0	0	0	123
Coriano.....	54	43	59	0	0	0	156
Gemmano.....	10	2	2	0	0	0	14
Maiolo.....	1	2	0	0	0	0	3
Misano Adriatico.....	45	24	33	0	1	0	103
Mondaino.....	9	4	3	0	0	0	16
Montefiore Conca.....	11	2	5	0	0	0	18
Montegridolfo.....	11	5	3	0	0	0	19
Montescudo-Monte Colombo.....	20	6	8	0	0	0	34
Morciano di Romagna.....	31	17	16	0	0	0	64
Novafeltria.....	34	15	18	0	0	0	67
Pennabilli.....	20	3	5	0	1	0	29
Poggio Torriana.....	27	21	31	0	1	0	80
Riccione.....	122	73	58	0	1	0	254
Rimini.....	422	215	233	1	5	1	877
Saludecio.....	12	7	13	0	0	0	32
San Clemente.....	35	16	27	0	1	0	79
San Giovanni in Marignano.....	43	24	44	0	0	0	111
San Leo.....	13	10	6	0	1	0	30
Sant'Agata Feltria.....	14	10	7	0	1	0	32
Santarcangelo di Romagna.....	85	55	65	0	1	0	206
Talamello.....	8	8	5	0	1	0	22
Verucchio.....	44	27	31	0	1	0	103
Rimini.....	1.190	647	728	1	16	1	2.583
Montagna.....	21	7	6	0	1	0	35
Collina.....	289	168	195	0	5	0	657
Pianura.....	880	472	527	1	10	1	1.891
Valconca.....	139	59	77	0	1	0	276
Valmarecchia.....	164	100	104	0	6	0	374
Area del Basso Conca.....	147	77	112	0	1	0	337
Grandi Centri.....	422	215	233	1	5	1	877
Comuni di Cintura.....	318	196	202	0	3	0	719
Comuni Marittimi.....	705	366	379	1	8	1	1.460
Unione di Comuni Valmarecchia.....	249	155	169	0	7	0	580
Unione della Valconca.....	139	59	77	0	1	0	276

Fonte: StockView - Infocamere

Elaborazione: SIMET - Camera di commercio della Romagna - Forlì-Cesena e Rimini

TAB. AM.01.04.01 - Imprese attive per natura giuridica e territorio - C 10 - Industrie alimentari
Rimini - Situazione al 31/12/2018

	Imprese individuali	Società di persone	Società di capitale	Consorzi	Cooperative	Altre forme	Totale
Bellaria-Igea Marina.....	8	2	4	0	1	0	15
Casteldelci.....	0	1	0	0	0	0	1
Cattolica.....	11	6	1	0	0	0	18
Coriano.....	6	4	6	0	0	0	16
Gemmano.....	1	1	0	0	0	0	2
Maiolo.....	0	0	0	0	0	0	0
Misano Adriatico.....	4	2	4	0	1	0	11
Mondaino.....	0	2	0	0	0	0	2
Montefiore Conca.....	0	1	2	0	0	0	3
Montegridolfo.....	1	2	0	0	0	0	3
Montescudo-Monte Colombo.....	2	2	0	0	0	0	4
Morciano di Romagna.....	2	4	5	0	0	0	11
Novafeltria.....	3	3	2	0	0	0	8
Pennabilli.....	3	1	0	0	1	0	5
Poggio Torriana.....	3	0	3	0	0	0	6
Riccione.....	10	22	9	0	0	0	41
Rimini.....	30	31	18	0	0	0	79
Saludecio.....	0	1	2	0	0	0	3
San Clemente.....	3	4	3	0	1	0	11
San Giovanni in Marignano.....	3	4	2	0	0	0	9
San Leo.....	0	1	0	0	1	0	2
Sant'Agata Feltria.....	2	1	0	0	0	0	3
Santarcangelo di Romagna.....	6	7	6	0	0	0	19
Talamello.....	1	0	0	0	1	0	2
Verucchio.....	4	2	2	0	0	0	8
Rimini.....	103	104	69	0	6	0	282
Montagna.....	3	2	0	0	1	0	6
Collina.....	23	26	22	0	3	0	74
Pianura.....	77	76	47	0	2	0	202
Valconca.....	9	17	12	0	1	0	39
Valmarecchia.....	16	9	7	0	3	0	35
Area del Basso Conca.....	18	12	7	0	1	0	38
Grandi Centri.....	30	31	18	0	0	0	79
Comuni di Cintura.....	30	35	25	0	1	0	91
Comuni Marittimi.....	63	63	36	0	2	0	164
Unione di Comuni Valmarecchia.....	22	16	13	0	3	0	54
Unione della Valconca.....	9	17	12	0	1	0	39

Fonte: StockView - Infocamere

Elaborazione: SIMET - Camera di commercio della Romagna - Forlì-Cesena e Rimini

TAB. AM.01.04.02 - Imprese attive per natura giuridica e territorio - C 11 - Industria delle bevande
Rimini - Situazione al 31/12/2018

	Imprese individuali	Società di persone	Società di capitale	Consorzi	Cooperative	Altre forme	Totale
Bellaria-Igea Marina.....	0	0	0	0	0	0	0
Casteldelci.....	0	0	0	0	0	0	0
Cattolica.....	0	0	0	0	0	0	0
Coriano.....	0	0	1	0	0	0	1
Gemmano.....	0	0	0	0	0	0	0
Maiolo.....	0	0	0	0	0	0	0
Misano Adriatico.....	0	0	0	0	0	0	0
Mondaino.....	0	0	0	0	0	0	0
Montefiore Conca.....	0	0	0	0	0	0	0
Montegridolfo.....	0	0	0	0	0	0	0
Montescudo-Monte Colombo.....	0	0	0	0	0	0	0
Morciano di Romagna.....	0	0	0	0	0	0	0
Novafeltria.....	0	0	0	0	0	0	0
Pennabilli.....	0	0	0	0	0	0	0
Poggio Torriana.....	0	0	0	0	0	0	0
Riccione.....	0	0	0	0	0	0	0
Rimini.....	0	1	3	0	0	0	4
Saludecio.....	1	0	0	0	0	0	1
San Clemente.....	1	1	0	0	0	0	2
San Giovanni in Marignano.....	0	0	0	0	0	0	0
San Leo.....	0	0	0	0	0	0	0
Sant'Agata Feltria.....	0	0	0	0	0	0	0
Santarcangelo di Romagna.....	0	1	0	0	0	0	1
Talamello.....	0	0	0	0	0	0	0
Verucchio.....	0	1	1	0	0	0	2
Rimini.....	2	4	5	0	0	0	11
Montagna.....	0	0	0	0	0	0	0
Collina.....	2	2	2	0	0	0	6
Pianura.....	0	2	3	0	0	0	5
Valconca.....	2	1	0	0	0	0	3
Valmarecchia.....	0	1	1	0	0	0	2
Area del Basso Conca.....	0	0	0	0	0	0	0
Grandi Centri.....	0	1	3	0	0	0	4
Comuni di Cintura.....	0	1	1	0	0	0	2
Comuni Marittimi.....	0	1	3	0	0	0	4
Unione di Comuni Valmarecchia.....	0	2	1	0	0	0	3
Unione della Valconca.....	2	1	0	0	0	0	3

Fonte: StockView - Infocamere

Elaborazione: SIMET - Camera di commercio della Romagna - Forlì-Cesena e Rimini

TAB. AM.01.04.03 - Imprese attive per natura giuridica e territorio - C 13 - Industrie tessili
Rimini - Situazione al 31/12/2018

	Imprese individuali	Società di persone	Società di capitale	Consorzi	Cooperative	Altre forme	Totale
Bellaria-Igea Marina.....	2	0	1	0	0	0	3
Casteldelci.....	0	1	0	0	0	0	1
Cattolica.....	4	1	0	0	0	0	5
Coriano.....	2	1	1	0	0	0	4
Gemmano.....	0	0	0	0	0	0	0
Maiolo.....	0	0	0	0	0	0	0
Misano Adriatico.....	1	1	0	0	0	0	2
Mondaino.....	1	0	0	0	0	0	1
Montefiore Conca.....	0	0	0	0	0	0	0
Montegridolfo.....	0	0	0	0	0	0	0
Montescudo-Monte Colombo.....	1	0	0	0	0	0	1
Morciano di Romagna.....	0	0	0	0	0	0	0
Novafeltria.....	0	0	0	0	0	0	0
Pennabilli.....	1	0	0	0	0	0	1
Poggio Torriana.....	1	1	0	0	0	0	2
Riccione.....	2	1	1	0	0	0	4
Rimini.....	21	5	3	0	0	0	29
Saludecio.....	0	0	0	0	0	0	0
San Clemente.....	0	0	0	0	0	0	0
San Giovanni in Marignano.....	3	0	0	0	0	0	3
San Leo.....	0	1	0	0	0	0	1
Sant'Agata Feltria.....	0	0	0	0	0	0	0
Santarcangelo di Romagna.....	2	1	1	0	0	0	4
Talamello.....	0	1	0	0	0	0	1
Verucchio.....	0	0	0	0	0	0	0
Rimini.....	41	14	7	0	0	0	62
Montagna.....	1	1	0	0	0	0	2
Collina.....	3	3	1	0	0	0	7
Pianura.....	37	10	6	0	0	0	53
Valconca.....	2	0	0	0	0	0	2
Valmarecchia.....	2	4	0	0	0	0	6
Area del Basso Conca.....	8	2	0	0	0	0	10
Grandi Centri.....	21	5	3	0	0	0	29
Comuni di Cintura.....	8	3	4	0	0	0	15
Comuni Marittimi.....	30	8	5	0	0	0	43
Unione di Comuni Valmarecchia.....	4	5	1	0	0	0	10
Unione della Valconca.....	2	0	0	0	0	0	2

Fonte: StockView - Infocamere

Elaborazione: SIMET - Camera di commercio della Romagna - Forlì-Cesena e Rimini

TAB. AM.01.04.04 - Imprese attive per natura giuridica e territorio - C 14 - Confezione di articoli di abbigliamento; confezione di articoli in pelle e pelliccia
Rimini - Situazione al 31/12/2018

	Imprese individuali	Società di persone	Società di capitale	Consorzi	Cooperative	Altre forme	Totale
Bellaria-Igea Marina.....	7	0	2	0	0	0	9
Casteldelci.....	0	0	0	0	0	0	0
Cattolica.....	10	3	3	0	0	0	16
Coriano.....	5	2	3	0	0	0	10
Gemmano.....	0	0	0	0	0	0	0
Maiolo.....	0	0	0	0	0	0	0
Misano Adriatico.....	3	0	2	0	0	0	5
Mondaino.....	1	0	0	0	0	0	1
Montefiore Conca.....	0	0	0	0	0	0	0
Montegridolfo.....	3	0	0	0	0	0	3
Montescudo-Monte Colombo.....	4	0	1	0	0	0	5
Morciano di Romagna.....	6	0	1	0	0	0	7
Novafeltria.....	2	0	2	0	0	0	4
Pennabilli.....	7	0	2	0	0	0	9
Poggio Torriana.....	2	2	0	0	0	0	4
Riccione.....	16	3	7	0	0	0	26
Rimini.....	62	15	26	0	0	0	103
Saludecio.....	1	0	0	0	0	0	1
San Clemente.....	10	1	2	0	0	0	13
San Giovanni in Marignano.....	3	1	5	0	0	0	9
San Leo.....	0	1	0	0	0	0	1
Sant'Agata Feltria.....	1	2	0	0	1	0	4
Santarcangelo di Romagna.....	8	2	5	0	0	0	15
Talamello.....	2	0	0	0	0	0	2
Verucchio.....	6	1	0	0	0	0	7
Rimini.....	159	33	61	0	1	0	254
Montagna.....	7	0	2	0	0	0	9
Collina.....	37	7	8	0	1	0	53
Pianura.....	115	26	51	0	0	0	192
Valconca.....	25	1	4	0	0	0	30
Valmarecchia.....	20	6	4	0	1	0	31
Area del Basso Conca.....	16	4	10	0	0	0	30
Grandi Centri.....	62	15	26	0	0	0	103
Comuni di Cintura.....	36	7	17	0	0	0	60
Comuni Marittimi.....	98	21	40	0	0	0	159
Unione di Comuni Valmarecchia.....	28	8	9	0	1	0	46
Unione della Valconca.....	25	1	4	0	0	0	30

Fonte: StockView - Infocamere

Elaborazione: SIMET - Camera di commercio della Romagna - Forlì-Cesena e Rimini

TAB. AM.01.04.05 - Imprese attive per natura giuridica e territorio - C 15 - Fabbricazione di articoli in pelle e simili

Rimini - Situazione al 31/12/2018

	Imprese individuali	Società di persone	Società di capitale	Consorzi	Cooperative	Altre forme	Totale
Bellaria-Igea Marina.....	5	1	2	0	0	0	8
Casteldelci.....	0	0	0	0	0	0	0
Cattolica.....	2	0	1	0	0	0	3
Coriano.....	5	3	2	0	0	0	10
Gemmano.....	3	0	0	0	0	0	3
Maiolo.....	0	0	0	0	0	0	0
Misano Adriatico.....	4	2	1	0	0	0	7
Mondaino.....	1	0	0	0	0	0	1
Montefiore Conca.....	0	0	0	0	0	0	0
Montegridolfo.....	0	0	0	0	0	0	0
Montescudo-Monte Colombo.....	0	0	0	0	0	0	0
Morciano di Romagna.....	1	0	0	0	0	0	1
Novafeltria.....	3	0	3	0	0	0	6
Pennabilli.....	1	0	0	0	0	0	1
Poggio Torriana.....	4	1	0	0	0	0	5
Riccione.....	8	1	1	0	0	0	10
Rimini.....	29	7	6	0	0	0	42
Saludecio.....	1	0	3	0	0	0	4
San Clemente.....	2	1	1	0	0	0	4
San Giovanni in Marignano.....	0	0	0	0	0	0	0
San Leo.....	0	0	0	0	0	0	0
Sant'Agata Feltria.....	0	0	0	0	0	0	0
Santarcangelo di Romagna.....	12	1	1	0	1	0	15
Talamello.....	0	0	0	0	0	0	0
Verucchio.....	4	0	1	0	0	0	5
Rimini.....	86	17	22	0	1	0	126
Montagna.....	1	0	0	0	0	0	1
Collina.....	21	4	10	0	0	0	35
Pianura.....	64	13	12	0	1	0	90
Valconca.....	8	1	4	0	0	0	13
Valmarecchia.....	13	1	4	0	0	0	18
Area del Basso Conca.....	6	2	2	0	0	0	10
Grandi Centri.....	29	7	6	0	0	0	42
Comuni di Cintura.....	30	6	6	0	1	0	43
Comuni Marittimi.....	48	11	11	0	0	0	70
Unione di Comuni Valmarecchia.....	25	2	5	0	1	0	33
Unione della Valconca.....	8	1	4	0	0	0	13

Fonte: StockView - Infocamere

Elaborazione: SIMET - Camera di commercio della Romagna - Forlì-Cesena e Rimini

TAB. AM.01.04.06 - Imprese attive per natura giuridica e territorio - C 16 - Industria del legno e dei prodotti in legno e sughero (esclusi i mobili); fabbricazione di articoli in paglia e materiali da intreccio
Rimini - Situazione al 31/12/2018

	Imprese individuali	Società di persone	Società di capitale	Consorzi	Cooperative	Altre forme	Totale
Bellaria-Igea Marina.....	2	2	1	0	0	0	5
Casteldelci.....	1	0	0	0	0	0	1
Cattolica.....	2	0	2	0	0	0	4
Coriano.....	3	6	6	0	0	0	15
Gemmano.....	0	0	0	0	0	0	0
Maiolo.....	1	0	0	0	0	0	1
Misano Adriatico.....	3	3	3	0	0	0	9
Mondaino.....	1	0	0	0	0	0	1
Montefiore Conca.....	1	0	0	0	0	0	1
Montegridolfo.....	1	1	1	0	0	0	3
Montescudo-Monte Colombo.....	0	1	0	0	0	0	1
Morciano di Romagna.....	1	0	1	0	0	0	2
Novafeltria.....	3	2	2	0	0	0	7
Pennabilli.....	2	0	0	0	0	0	2
Poggio Torriana.....	2	2	2	0	1	0	7
Riccione.....	11	1	0	0	0	0	12
Rimini.....	31	2	5	0	0	0	38
Saludecio.....	2	1	2	0	0	0	5
San Clemente.....	0	3	3	0	0	0	6
San Giovanni in Marignano.....	4	1	1	0	0	0	6
San Leo.....	2	1	0	0	0	0	3
Sant'Agata Feltria.....	2	0	0	0	0	0	2
Santarcangelo di Romagna.....	8	6	4	0	0	0	18
Talamello.....	2	1	0	0	0	0	3
Verucchio.....	4	2	2	0	0	0	8
Rimini.....	89	35	35	0	1	0	160
Montagna.....	3	0	0	0	0	0	3
Collina.....	23	17	17	0	0	0	57
Pianura.....	63	18	18	0	1	0	100
Valconca.....	6	6	7	0	0	0	19
Valmarecchia.....	19	8	6	0	1	0	34
Area del Basso Conca.....	9	4	6	0	0	0	19
Grandi Centri.....	31	2	5	0	0	0	38
Comuni di Cintura.....	24	15	11	0	0	0	50
Comuni Marittimi.....	49	8	11	0	0	0	68
Unione di Comuni Valmarecchia.....	27	14	10	0	1	0	52
Unione della Valconca.....	6	6	7	0	0	0	19

Fonte: StockView - Infocamere

Elaborazione: SIMET - Camera di commercio della Romagna - Forlì-Cesena e Rimini

TAB. AM.01.04.07 - Imprese attive per natura giuridica e territorio - C 17 - Fabbricazione di carta e di prodotti di carta

Rimini - Situazione al 31/12/2018

	Imprese individuali	Società di persone	Società di capitale	Consorzi	Cooperative	Altre forme	Totale
Bellaria-Igea Marina.....	0	0	0	0	0	0	0
Casteldelci.....	0	0	0	0	0	0	0
Cattolica.....	0	0	0	0	0	0	0
Coriano.....	0	0	0	0	0	0	0
Gemmano.....	0	0	0	0	0	0	0
Maiolo.....	0	0	0	0	0	0	0
Misano Adriatico.....	0	0	0	0	0	0	0
Mondaino.....	0	0	0	0	0	0	0
Montefiore Conca.....	0	0	0	0	0	0	0
Montegridolfo.....	0	0	0	0	0	0	0
Montescudo-Monte Colombo.....	0	0	0	0	0	0	0
Morciano di Romagna.....	0	0	1	0	0	0	1
Novafeltria.....	0	0	0	0	0	0	0
Pennabilli.....	0	0	1	0	0	0	1
Poggio Torriana.....	0	1	0	0	0	0	1
Riccione.....	0	1	2	0	0	0	3
Rimini.....	0	0	0	0	0	0	0
Saludecio.....	0	0	1	0	0	0	1
San Clemente.....	1	0	1	0	0	0	2
San Giovanni in Marignano.....	0	0	0	0	0	0	0
San Leo.....	0	0	0	0	0	0	0
Sant'Agata Feltria.....	0	0	0	0	0	0	0
Santarcangelo di Romagna.....	0	0	1	0	0	0	1
Talamello.....	0	0	0	0	0	0	0
Verucchio.....	0	0	1	0	0	0	1
Rimini.....	1	2	8	0	0	0	11
Montagna.....	0	0	1	0	0	0	1
Collina.....	1	0	4	0	0	0	5
Pianura.....	0	2	3	0	0	0	5
Valconca.....	1	0	3	0	0	0	4
Valmarecchia.....	0	1	2	0	0	0	3
Area del Basso Conca.....	0	0	0	0	0	0	0
Grandi Centri.....	0	0	0	0	0	0	0
Comuni di Cintura.....	0	1	3	0	0	0	4
Comuni Marittimi.....	0	1	2	0	0	0	3
Unione di Comuni Valmarecchia.....	0	1	3	0	0	0	4
Unione della Valconca.....	1	0	3	0	0	0	4

Fonte: StockView - Infocamere

Elaborazione: SIMET - Camera di commercio della Romagna - Forlì-Cesena e Rimini

TAB. AM.01.04.08 - Imprese attive per natura giuridica e territorio - C 18 - Stampa e riproduzione di supporti registrati

Rimini - Situazione al 31/12/2018

	Imprese individuali	Società di persone	Società di capitale	Consorzi	Cooperative	Altre forme	Totale
Bellaria-Igea Marina.....	4	2	0	0	0	0	6
Casteldelci.....	0	0	0	0	0	0	0
Cattolica.....	1	1	1	0	0	0	3
Coriano.....	1	0	2	0	0	0	3
Gemmano.....	0	1	0	0	0	0	1
Maiolo.....	0	0	0	0	0	0	0
Misano Adriatico.....	0	0	1	0	0	0	1
Mondaino.....	0	0	0	0	0	0	0
Montefiore Conca.....	0	0	0	0	0	0	0
Montegridolfo.....	0	0	0	0	0	0	0
Montescudo-Monte Colombo.....	0	0	0	0	0	0	0
Morciano di Romagna.....	2	5	1	0	0	0	8
Novafeltria.....	3	1	1	0	0	0	5
Pennabilli.....	0	0	0	0	0	0	0
Poggio Torriana.....	1	0	0	0	0	0	1
Riccione.....	5	6	1	0	0	0	12
Rimini.....	13	22	13	0	1	0	49
Saludecio.....	0	1	1	0	0	0	2
San Clemente.....	1	0	0	0	0	0	1
San Giovanni in Marignano.....	1	1	1	0	0	0	3
San Leo.....	0	0	0	0	0	0	0
Sant'Agata Feltria.....	0	0	0	0	0	0	0
Santarcangelo di Romagna.....	3	6	4	0	0	0	13
Talamello.....	0	0	0	0	0	0	0
Verucchio.....	1	4	3	0	0	0	8
Rimini.....	36	50	29	0	1	0	116
Montagna.....	0	0	0	0	0	0	0
Collina.....	8	12	8	0	0	0	28
Pianura.....	28	38	21	0	1	0	88
Valconca.....	3	7	2	0	0	0	12
Valmarecchia.....	5	5	4	0	0	0	14
Area del Basso Conca.....	2	2	3	0	0	0	7
Grandi Centri.....	13	22	13	0	1	0	49
Comuni di Cintura.....	13	14	7	0	0	0	34
Comuni Marittimi.....	23	31	16	0	1	0	71
Unione di Comuni Valmarecchia.....	8	11	8	0	0	0	27
Unione della Valconca.....	3	7	2	0	0	0	12

Fonte: StockView - Infocamere

Elaborazione: SIMET - Camera di commercio della Romagna - Forlì-Cesena e Rimini

TAB. AM.01.04.09 - Imprese attive per natura giuridica e territorio - C 20 - Fabbricazione di prodotti chimici
Rimini - Situazione al 31/12/2018

	Imprese individuali	Società di persone	Società di capitale	Consorzi	Cooperative	Altre forme	Totale
Bellaria-Igea Marina.....	0	2	0	0	0	0	2
Casteldelci.....	0	0	0	0	0	0	0
Cattolica.....	0	0	0	0	0	0	0
Coriano.....	1	0	1	0	0	0	2
Gemmano.....	0	0	1	0	0	0	1
Maiolo.....	0	0	0	0	0	0	0
Misano Adriatico.....	0	1	2	0	0	0	3
Mondaino.....	0	0	0	0	0	0	0
Montefiore Conca.....	0	0	0	0	0	0	0
Montegridolfo.....	0	0	0	0	0	0	0
Montescudo-Monte Colombo.....	0	0	0	0	0	0	0
Morciano di Romagna.....	0	0	0	0	0	0	0
Novafeltria.....	0	0	1	0	0	0	1
Pennabilli.....	0	0	0	0	0	0	0
Poggio Torriana.....	0	1	0	0	0	0	1
Riccione.....	0	1	6	0	0	0	7
Rimini.....	1	2	5	0	0	0	8
Saludecio.....	0	0	1	0	0	0	1
San Clemente.....	0	0	2	0	0	0	2
San Giovanni in Marignano.....	0	0	0	0	0	0	0
San Leo.....	0	0	0	0	0	0	0
Sant'Agata Feltria.....	0	0	0	0	0	0	0
Santarcangelo di Romagna.....	1	0	1	0	0	0	2
Talamello.....	0	0	0	0	0	0	0
Verucchio.....	0	0	0	0	0	0	0
Rimini.....	3	7	20	0	0	0	30
Montagna.....	0	0	0	0	0	0	0
Collina.....	1	0	6	0	0	0	7
Pianura.....	2	7	14	0	0	0	23
Valconca.....	0	0	4	0	0	0	4
Valmarecchia.....	0	1	1	0	0	0	2
Area del Basso Conca.....	0	1	2	0	0	0	3
Grandi Centri.....	1	2	5	0	0	0	8
Comuni di Cintura.....	2	3	8	0	0	0	13
Comuni Marittimi.....	1	6	13	0	0	0	20
Unione di Comuni Valmarecchia.....	1	1	2	0	0	0	4
Unione della Valconca.....	0	0	4	0	0	0	4

Fonte: StockView - Infocamere

Elaborazione: SIMET - Camera di commercio della Romagna - Forlì-Cesena e Rimini

TAB. AM.01.04.10 - Imprese attive per natura giuridica e territorio - C 21 - Fabbricazione di prodotti farmaceutici di base e di preparati farmaceutici
Rimini - Situazione al 31/12/2018

	Imprese individuali	Società di persone	Società di capitale	Consorzi	Cooperative	Altre forme	Totale
Bellaria-Igea Marina.....	0	0	0	0	0	0	0
Casteldelci.....	0	0	0	0	0	0	0
Cattolica.....	0	0	0	0	0	0	0
Coriano.....	0	0	1	0	0	0	1
Gemmano.....	0	0	0	0	0	0	0
Maiolo.....	0	0	0	0	0	0	0
Misano Adriatico.....	0	0	0	0	0	0	0
Mondaino.....	0	0	0	0	0	0	0
Montefiore Conca.....	0	0	0	0	0	0	0
Montegridolfo.....	0	0	0	0	0	0	0
Montescudo-Monte Colombo.....	0	0	0	0	0	0	0
Morciano di Romagna.....	0	0	0	0	0	0	0
Novafeltria.....	0	0	0	0	0	0	0
Pennabilli.....	0	0	1	0	0	0	1
Poggio Torriana.....	0	0	0	0	0	0	0
Riccione.....	0	0	0	0	0	0	0
Rimini.....	0	1	0	0	0	0	1
Saludecio.....	1	0	0	0	0	0	1
San Clemente.....	0	0	0	0	0	0	0
San Giovanni in Marignano.....	0	0	0	0	0	0	0
San Leo.....	0	0	0	0	0	0	0
Sant'Agata Feltria.....	0	0	0	0	0	0	0
Santarcangelo di Romagna.....	0	0	0	0	0	0	0
Talamello.....	0	0	0	0	0	0	0
Verucchio.....	0	0	0	0	0	0	0
Rimini.....	1	1	2	0	0	0	4
Montagna.....	0	0	1	0	0	0	1
Collina.....	1	0	1	0	0	0	2
Pianura.....	0	1	0	0	0	0	1
Valconca.....	1	0	0	0	0	0	1
Valmarecchia.....	0	0	1	0	0	0	1
Area del Basso Conca.....	0	0	0	0	0	0	0
Grandi Centri.....	0	1	0	0	0	0	1
Comuni di Cintura.....	0	0	1	0	0	0	1
Comuni Marittimi.....	0	1	0	0	0	0	1
Unione di Comuni Valmarecchia.....	0	0	1	0	0	0	1
Unione della Valconca.....	1	0	0	0	0	0	1

Fonte: StockView - Infocamere

Elaborazione: SIMET - Camera di commercio della Romagna - Forlì-Cesena e Rimini

TAB. AM.01.04.11 - Imprese attive per natura giuridica e territorio - C 22 - Fabbricazione di articoli in gomma e materie plastiche
Rimini - Situazione al 31/12/2018

	Imprese individuali	Società di persone	Società di capitale	Consorzi	Cooperative	Altre forme	Totale
Bellaria-Igea Marina.....	1	0	1	0	0	0	2
Casteldelci.....	0	0	0	0	0	0	0
Cattolica.....	0	1	2	0	0	0	3
Coriano.....	1	0	1	0	0	0	2
Gemmano.....	0	0	1	0	0	0	1
Maiolo.....	0	0	0	0	0	0	0
Misano Adriatico.....	0	1	1	0	0	0	2
Mondaino.....	0	0	0	0	0	0	0
Montefiore Conca.....	0	0	0	0	0	0	0
Montegridolfo.....	0	0	0	0	0	0	0
Montescudo-Monte Colombo.....	0	0	0	0	0	0	0
Morciano di Romagna.....	0	0	0	0	0	0	0
Novafeltria.....	0	0	0	0	0	0	0
Pennabilli.....	1	0	0	0	0	0	1
Poggio Torriana.....	0	2	1	0	0	0	3
Riccione.....	1	3	2	0	0	0	6
Rimini.....	3	4	2	0	0	0	9
Saludecio.....	0	0	1	0	0	0	1
San Clemente.....	0	0	1	0	0	0	1
San Giovanni in Marignano.....	1	0	2	0	0	0	3
San Leo.....	0	0	2	0	0	0	2
Sant'Agata Feltria.....	0	0	1	0	0	0	1
Santarcangelo di Romagna.....	1	1	2	0	0	0	4
Talamello.....	0	0	0	0	0	0	0
Verucchio.....	0	0	0	0	0	0	0
Rimini.....	9	12	20	0	0	0	41
Montagna.....	1	0	0	0	0	0	1
Collina.....	1	0	7	0	0	0	8
Pianura.....	7	12	13	0	0	0	32
Valconca.....	0	0	3	0	0	0	3
Valmarecchia.....	1	2	4	0	0	0	7
Area del Basso Conca.....	1	2	5	0	0	0	8
Grandi Centri.....	3	4	2	0	0	0	9
Comuni di Cintura.....	4	4	6	0	0	0	14
Comuni Marittimi.....	5	9	8	0	0	0	22
Unione di Comuni Valmarecchia.....	2	3	6	0	0	0	11
Unione della Valconca.....	0	0	3	0	0	0	3

Fonte: StockView - Infocamere

Elaborazione: SIMET - Camera di commercio della Romagna - Forlì-Cesena e Rimini

TAB. AM.01.04.12 - Imprese attive per natura giuridica e territorio - C 23 - Fabbricazione di altri prodotti della lavorazione di minerali non metalliferi
Rimini - Situazione al 31/12/2018

	Imprese individuali	Società di persone	Società di capitale	Consorzi	Cooperative	Altre forme	Totale
Bellaria-Igea Marina.....	1	3	3	0	0	0	7
Casteldelci.....	0	0	0	0	0	0	0
Cattolica.....	1	1	1	0	0	0	3
Coriano.....	5	1	2	0	0	0	8
Gemmano.....	0	0	0	0	0	0	0
Maiolo.....	0	0	0	0	0	0	0
Misano Adriatico.....	2	1	4	0	0	0	7
Mondaino.....	0	0	0	0	0	0	0
Montefiore Conca.....	2	0	0	0	0	0	2
Montegridolfo.....	0	0	0	0	0	0	0
Montescudo-Monte Colombo.....	0	1	1	0	0	0	2
Morciano di Romagna.....	1	1	1	0	0	0	3
Novafeltria.....	0	0	1	0	0	0	1
Pennabilli.....	2	0	0	0	0	0	2
Poggio Torriana.....	0	0	4	0	0	0	4
Riccione.....	3	4	2	0	0	0	9
Rimini.....	7	11	11	0	1	0	30
Saludecio.....	0	0	1	0	0	0	1
San Clemente.....	0	1	1	0	0	0	2
San Giovanni in Marignano.....	1	1	4	0	0	0	6
San Leo.....	2	0	1	0	0	0	3
Sant'Agata Feltria.....	0	0	0	0	0	0	0
Santarcangelo di Romagna.....	4	6	5	0	0	0	15
Talamello.....	0	0	0	0	0	0	0
Verucchio.....	1	1	1	0	0	0	3
Rimini.....	32	32	43	0	1	0	108
Montagna.....	2	0	0	0	0	0	2
Collina.....	11	4	8	0	0	0	23
Pianura.....	19	28	35	0	1	0	83
Valconca.....	3	3	4	0	0	0	10
Valmarecchia.....	5	1	7	0	0	0	13
Area del Basso Conca.....	4	3	9	0	0	0	16
Grandi Centri.....	7	11	11	0	1	0	30
Comuni di Cintura.....	13	14	12	0	0	0	39
Comuni Marittimi.....	14	20	21	0	1	0	56
Unione di Comuni Valmarecchia.....	9	7	12	0	0	0	28
Unione della Valconca.....	3	3	4	0	0	0	10

Fonte: StockView - Infocamere

Elaborazione: SIMET - Camera di commercio della Romagna - Forlì-Cesena e Rimini

TAB. AM.01.04.13 - Imprese attive per natura giuridica e territorio - C 24 - Metallurgia
Rimini - Situazione al 31/12/2018

	Imprese individuali	Società di persone	Società di capitale	Consorzi	Cooperative	Altre forme	Totale
Bellaria-Igea Marina.....	0	0	0	0	0	0	0
Casteldelci.....	0	0	0	0	0	0	0
Cattolica.....	0	0	0	0	0	0	0
Coriano.....	0	1	3	0	0	0	4
Gemmano.....	0	0	0	0	0	0	0
Maiolo.....	0	0	0	0	0	0	0
Misano Adriatico.....	0	0	0	0	0	0	0
Mondaino.....	0	0	0	0	0	0	0
Montefiore Conca.....	0	0	0	0	0	0	0
Montegridolfo.....	0	0	0	0	0	0	0
Montescudo-Monte Colombo.....	0	0	0	0	0	0	0
Morciano di Romagna.....	0	0	0	0	0	0	0
Novafeltria.....	0	0	0	0	0	0	0
Pennabilli.....	0	0	0	0	0	0	0
Poggio Torriana.....	0	0	0	0	0	0	0
Riccione.....	0	0	3	0	0	0	3
Rimini.....	2	1	3	0	0	0	6
Saludecio.....	0	0	0	0	0	0	0
San Clemente.....	0	0	2	0	0	0	2
San Giovanni in Marignano.....	0	0	0	0	0	0	0
San Leo.....	0	0	0	0	0	0	0
Sant'Agata Feltria.....	0	0	0	0	0	0	0
Santarcangelo di Romagna.....	0	0	0	0	0	0	0
Talamello.....	0	0	0	0	0	0	0
Verucchio.....	0	0	1	0	0	0	1
Rimini.....	2	2	12	0	0	0	16
Montagna.....	0	0	0	0	0	0	0
Collina.....	0	1	6	0	0	0	7
Pianura.....	2	1	6	0	0	0	9
Valconca.....	0	0	2	0	0	0	2
Valmarecchia.....	0	0	1	0	0	0	1
Area del Basso Conca.....	0	0	0	0	0	0	0
Grandi Centri.....	2	1	3	0	0	0	6
Comuni di Cintura.....	0	1	6	0	0	0	7
Comuni Marittimi.....	2	1	6	0	0	0	9
Unione di Comuni Valmarecchia.....	0	0	1	0	0	0	1
Unione della Valconca.....	0	0	2	0	0	0	2

Fonte: StockView - Infocamere

Elaborazione: SIMET - Camera di commercio della Romagna - Forlì-Cesena e Rimini

TAB. AM.01.04.14 - Imprese attive per natura giuridica e territorio - C 25 - Fabbricazione di prodotti in metallo (esclusi macchinari e attrezzature)

Rimini - Situazione al 31/12/2018

	Imprese individuali	Società di persone	Società di capitale	Consorzi	Cooperative	Altre forme	Totale
Bellaria-Igea Marina.....	3	4	3	0	0	0	10
Casteldelci.....	0	2	1	0	0	0	3
Cattolica.....	2	4	5	0	0	0	11
Coriano.....	9	15	7	0	0	0	31
Gemmano.....	0	0	0	0	0	0	0
Maiolo.....	0	2	0	0	0	0	2
Misano Adriatico.....	8	3	5	0	0	0	16
Mondaino.....	1	1	1	0	0	0	3
Montefiore Conca.....	1	1	0	0	0	0	2
Montegridolfo.....	2	0	2	0	0	0	4
Montescudo-Monte Colombo.....	5	0	1	0	0	0	6
Morciano di Romagna.....	2	2	3	0	0	0	7
Novafeltria.....	9	5	3	0	0	0	17
Pennabilli.....	1	1	0	0	0	0	2
Poggio Torriana.....	5	6	6	0	0	0	17
Riccione.....	14	7	6	0	0	0	27
Rimini.....	46	49	26	0	2	0	123
Saludecio.....	2	2	0	0	0	0	4
San Clemente.....	3	3	2	0	0	0	8
San Giovanni in Marignano.....	7	6	11	0	0	0	24
San Leo.....	5	3	3	0	0	0	11
Sant'Agata Feltria.....	6	3	1	0	0	0	10
Santarcangelo di Romagna.....	11	13	14	0	0	0	38
Talamello.....	2	4	2	0	0	0	8
Verucchio.....	7	6	7	0	1	0	21
Rimini.....	151	142	109	0	3	0	405
Montagna.....	1	3	1	0	0	0	5
Collina.....	49	47	31	0	1	0	128
Pianura.....	101	92	77	0	2	0	272
Valconca.....	16	9	9	0	0	0	34
Valmarecchia.....	35	32	23	0	1	0	91
Area del Basso Conca.....	17	13	21	0	0	0	51
Grandi Centri.....	46	49	26	0	2	0	123
Comuni di Cintura.....	37	39	30	0	0	0	106
Comuni Marittimi.....	73	67	45	0	2	0	187
Unione di Comuni Valmarecchia.....	46	45	37	0	1	0	129
Unione della Valconca.....	16	9	9	0	0	0	34

Fonte: StockView - Infocamere

Elaborazione: SIMET - Camera di commercio della Romagna - Forlì-Cesena e Rimini

TAB. AM.01.04.15 - Imprese attive per natura giuridica e territorio - C 26 - Fabbricazione di computer e prodotti di elettronica e ottica; apparecchi elettromedicali, apparecchi di misurazione e di orologi
Rimini - Situazione al 31/12/2018

	Imprese individuali	Società di persone	Società di capitale	Consorzi	Cooperative	Altre forme	Totale
Bellaria-Igea Marina.....	1	0	0	0	0	0	1
Casteldelci.....	0	0	0	0	0	0	0
Cattolica.....	1	1	4	0	0	0	6
Coriano.....	0	2	0	0	0	0	2
Gemmano.....	5	0	0	0	0	0	5
Maiolo.....	0	0	0	0	0	0	0
Misano Adriatico.....	2	1	3	0	0	0	6
Mondaino.....	1	0	1	0	0	0	2
Montefiore Conca.....	1	0	0	0	0	0	1
Montegridolfo.....	1	0	0	0	0	0	1
Montescudo-Monte Colombo.....	0	0	2	0	0	0	2
Morciano di Romagna.....	1	0	1	0	0	0	2
Novafeltria.....	2	2	0	0	0	0	4
Pennabilli.....	0	0	0	0	0	0	0
Poggio Torriana.....	0	1	0	0	0	0	1
Riccione.....	2	4	2	0	0	0	8
Rimini.....	4	3	15	0	0	0	22
Saludecio.....	0	1	0	0	0	0	1
San Clemente.....	1	0	1	0	0	0	2
San Giovanni in Marignano.....	0	0	2	0	0	0	2
San Leo.....	0	0	0	0	0	0	0
Sant'Agata Feltria.....	0	0	0	0	0	0	0
Santarcangelo di Romagna.....	2	0	2	0	0	0	4
Talamello.....	0	0	0	0	0	0	0
Verucchio.....	1	1	1	0	0	0	3
Rimini.....	25	16	34	0	0	0	75
Montagna.....	0	0	0	0	0	0	0
Collina.....	13	6	4	0	0	0	23
Pianura.....	12	10	30	0	0	0	52
Valconca.....	10	1	5	0	0	0	16
Valmarecchia.....	3	4	1	0	0	0	8
Area del Basso Conca.....	3	2	9	0	0	0	14
Grandi Centri.....	4	3	15	0	0	0	22
Comuni di Cintura.....	5	6	4	0	0	0	15
Comuni Marittimi.....	10	9	24	0	0	0	43
Unione di Comuni Valmarecchia.....	5	4	3	0	0	0	12
Unione della Valconca.....	10	1	5	0	0	0	16

Fonte: StockView - Infocamere

Elaborazione: SIMET - Camera di commercio della Romagna - Forlì-Cesena e Rimini

TAB. AM.01.04.16 - Imprese attive per natura giuridica e territorio - C 27 - Fabbricazione di apparecchiature elettriche ed apparecchiature per uso domestico non elettriche
Rimini - Situazione al 31/12/2018

	Imprese individuali	Società di persone	Società di capitale	Consorzi	Cooperative	Altre forme	Totale
Bellaria-Igea Marina.....	1	2	0	0	0	0	3
Casteldelci.....	0	0	0	0	0	0	0
Cattolica.....	0	0	2	0	0	0	2
Coriano.....	1	2	1	0	0	0	4
Gemmano.....	0	0	0	0	0	0	0
Maiolo.....	0	0	0	0	0	0	0
Misano Adriatico.....	3	0	1	0	0	0	4
Mondaino.....	0	0	0	0	0	0	0
Montefiore Conca.....	2	0	1	0	0	0	3
Montegridolfo.....	0	0	0	0	0	0	0
Montescudo-Monte Colombo.....	0	1	0	0	0	0	1
Morciano di Romagna.....	2	1	1	0	0	0	4
Novafeltria.....	1	2	1	0	0	0	4
Pennabilli.....	0	0	0	0	0	0	0
Poggio Torriana.....	0	0	2	0	0	0	2
Riccione.....	1	1	2	0	1	0	5
Rimini.....	10	2	14	0	1	0	27
Saludecio.....	0	0	1	0	0	0	1
San Clemente.....	3	0	1	0	0	0	4
San Giovanni in Marignano.....	0	0	0	0	0	0	0
San Leo.....	0	0	0	0	0	0	0
Sant'Agata Feltria.....	0	0	3	0	0	0	3
Santarcangelo di Romagna.....	3	1	2	0	0	0	6
Talamello.....	1	0	3	0	0	0	4
Verucchio.....	0	0	0	0	0	0	0
Rimini.....	28	12	35	0	2	0	77
Montagna.....	0	0	0	0	0	0	0
Collina.....	10	5	12	0	0	0	27
Pianura.....	18	7	23	0	2	0	50
Valconca.....	7	2	4	0	0	0	13
Valmarecchia.....	2	2	9	0	0	0	13
Area del Basso Conca.....	3	0	3	0	0	0	6
Grandi Centri.....	10	2	14	0	1	0	27
Comuni di Cintura.....	6	6	5	0	1	0	18
Comuni Marittimi.....	15	5	19	0	2	0	41
Unione di Comuni Valmarecchia.....	5	3	11	0	0	0	19
Unione della Valconca.....	7	2	4	0	0	0	13

Fonte: StockView - Infocamere

Elaborazione: SIMET - Camera di commercio della Romagna - Forlì-Cesena e Rimini

TAB. AM.01.04.17 - Imprese attive per natura giuridica e territorio - C 28 - Fabbricazione di macchinari ed apparecchiature nca
Rimini - Situazione al 31/12/2018

	Imprese individuali	Società di persone	Società di capitale	Consorzi	Cooperative	Altre forme	Totale
Bellaria-Igea Marina.....	3	2	1	0	0	0	6
Casteldelci.....	0	0	0	0	0	0	0
Cattolica.....	2	2	2	0	0	0	6
Coriano.....	1	2	9	0	0	0	12
Gemmano.....	0	0	0	0	0	0	0
Maiolo.....	0	0	0	0	0	0	0
Misano Adriatico.....	2	2	2	0	0	0	6
Mondaino.....	1	0	0	0	0	0	1
Montefiore Conca.....	1	0	2	0	0	0	3
Montegridolfo.....	1	0	0	0	0	0	1
Montescudo-Monte Colombo.....	1	0	2	0	0	0	3
Morciano di Romagna.....	0	0	0	0	0	0	0
Novafeltria.....	3	0	0	0	0	0	3
Pennabilli.....	1	0	1	0	0	0	2
Poggio Torriana.....	0	1	10	0	0	0	11
Riccione.....	1	2	6	0	0	0	9
Rimini.....	12	4	33	0	0	0	49
Saludecio.....	0	0	0	0	0	0	0
San Clemente.....	0	0	2	0	0	0	2
San Giovanni in Marignano.....	2	2	6	0	0	0	10
San Leo.....	0	0	0	0	0	0	0
Sant'Agata Feltria.....	1	3	2	0	0	0	6
Santarcangelo di Romagna.....	3	3	6	0	0	0	12
Talamello.....	0	2	0	0	0	0	2
Verucchio.....	2	6	6	0	0	0	14
Rimini.....	37	31	90	0	0	0	158
Montagna.....	1	0	1	0	0	0	2
Collina.....	10	13	21	0	0	0	44
Pianura.....	26	18	68	0	0	0	112
Valconca.....	4	0	6	0	0	0	10
Valmarecchia.....	7	12	19	0	0	0	38
Area del Basso Conca.....	6	6	10	0	0	0	22
Grandi Centri.....	12	4	33	0	0	0	49
Comuni di Cintura.....	8	9	22	0	0	0	39
Comuni Marittimi.....	20	12	44	0	0	0	76
Unione di Comuni Valmarecchia.....	10	15	25	0	0	0	50
Unione della Valconca.....	4	0	6	0	0	0	10

Fonte: StockView - Infocamere

Elaborazione: SIMET - Camera di commercio della Romagna - Forlì-Cesena e Rimini

TAB. AM.01.04.18 - Imprese attive per natura giuridica e territorio - C 29 - Fabbricazione di autoveicoli, rimorchi e semirimorchi

Rimini - Situazione al 31/12/2018

	Imprese individuali	Società di persone	Società di capitale	Consorzi	Cooperative	Altre forme	Totale
Bellaria-Igea Marina.....	0	0	0	0	0	0	0
Casteldelci.....	0	0	0	0	0	0	0
Cattolica.....	0	0	0	0	0	0	0
Coriano.....	0	0	0	0	0	0	0
Gemmano.....	0	0	0	0	0	0	0
Maiolo.....	0	0	0	0	0	0	0
Misano Adriatico.....	0	0	0	0	0	0	0
Mondaino.....	0	0	0	0	0	0	0
Montefiore Conca.....	0	0	0	0	0	0	0
Montegridolfo.....	0	0	0	0	0	0	0
Montescudo-Monte Colombo.....	0	0	0	0	0	0	0
Morciano di Romagna.....	0	1	0	0	0	0	1
Novafeltria.....	0	0	0	0	0	0	0
Pennabilli.....	0	0	0	0	0	0	0
Poggio Torriana.....	0	0	0	0	0	0	0
Riccione.....	0	0	0	0	0	0	0
Rimini.....	0	1	0	0	0	0	1
Saludecio.....	0	0	0	0	0	0	0
San Clemente.....	0	0	0	0	0	0	0
San Giovanni in Marignano.....	0	0	1	0	0	0	1
San Leo.....	0	1	0	0	0	0	1
Sant'Agata Feltria.....	0	0	0	0	0	0	0
Santarcangelo di Romagna.....	0	0	1	0	0	0	1
Talamello.....	0	0	0	0	0	0	0
Verucchio.....	0	0	0	0	0	0	0
Rimini.....	0	3	2	0	0	0	5
Montagna.....	0	0	0	0	0	0	0
Collina.....	0	2	0	0	0	0	2
Pianura.....	0	1	2	0	0	0	3
Valconca.....	0	1	0	0	0	0	1
Valmarecchia.....	0	1	0	0	0	0	1
Area del Basso Conca.....	0	0	1	0	0	0	1
Grandi Centri.....	0	1	0	0	0	0	1
Comuni di Cintura.....	0	0	1	0	0	0	1
Comuni Marittimi.....	0	1	0	0	0	0	1
Unione di Comuni Valmarecchia.....	0	1	1	0	0	0	2
Unione della Valconca.....	0	1	0	0	0	0	1

Fonte: StockView - Infocamere

Elaborazione: SIMET - Camera di commercio della Romagna - Forlì-Cesena e Rimini

TAB. AM.01.04.19 - Imprese attive per natura giuridica e territorio - C 30 - Fabbricazione di altri mezzi di trasporto
Rimini - Situazione al 31/12/2018

	Imprese individuali	Società di persone	Società di capitale	Consorzi	Cooperative	Altre forme	Totale
Bellaria-Igea Marina.....	3	1	1	0	0	0	5
Casteldelci.....	0	0	0	0	0	0	0
Cattolica.....	1	2	6	0	0	0	9
Coriano.....	0	0	2	0	0	0	2
Gemmano.....	0	0	0	0	0	0	0
Maiolo.....	0	0	0	0	0	0	0
Misano Adriatico.....	0	1	1	0	0	0	2
Mondaino.....	0	0	0	0	0	0	0
Montefiore Conca.....	0	0	0	0	0	0	0
Montegridolfo.....	0	0	0	0	0	0	0
Montescudo-Monte Colombo.....	1	0	0	0	0	0	1
Morciano di Romagna.....	0	0	1	0	0	0	1
Novafeltria.....	0	0	0	0	0	0	0
Pennabilli.....	0	0	0	0	0	0	0
Poggio Torriana.....	1	0	1	0	0	0	2
Riccione.....	2	1	1	0	0	0	4
Rimini.....	7	4	2	0	0	0	13
Saludecio.....	0	1	0	0	0	0	1
San Clemente.....	0	0	0	0	0	0	0
San Giovanni in Marignano.....	1	0	1	0	0	0	2
San Leo.....	0	0	0	0	0	0	0
Sant'Agata Feltria.....	0	0	0	0	0	0	0
Santarcangelo di Romagna.....	0	1	0	0	0	0	1
Talamello.....	0	0	0	0	0	0	0
Verucchio.....	0	0	0	0	0	0	0
Rimini.....	16	11	16	0	0	0	43
Montagna.....	0	0	0	0	0	0	0
Collina.....	0	1	3	0	0	0	4
Pianura.....	16	10	13	0	0	0	39
Valconca.....	1	1	1	0	0	0	3
Valmarecchia.....	1	0	1	0	0	0	2
Area del Basso Conca.....	2	3	8	0	0	0	13
Grandi Centri.....	7	4	2	0	0	0	13
Comuni di Cintura.....	5	3	4	0	0	0	12
Comuni Marittimi.....	13	9	11	0	0	0	33
Unione di Comuni Valmarecchia.....	1	1	1	0	0	0	3
Unione della Valconca.....	1	1	1	0	0	0	3

Fonte: StockView - Infocamere

Elaborazione: SIMET - Camera di commercio della Romagna - Forlì-Cesena e Rimini

TAB. AM.01.04.20 - Imprese attive per natura giuridica e territorio - C 31 - Fabbricazione di mobili
Rimini - Situazione al 31/12/2018

	Imprese individuali	Società di persone	Società di capitale	Consorzi	Cooperative	Altre forme	Totale
Bellaria-Igea Marina.....	3	2	0	0	0	0	5
Casteldelci.....	0	0	0	0	0	0	0
Cattolica.....	2	2	2	0	0	0	6
Coriano.....	3	1	6	0	0	0	10
Gemmano.....	0	0	0	0	0	0	0
Maiolo.....	0	0	0	0	0	0	0
Misano Adriatico.....	3	5	0	0	0	0	8
Mondaino.....	0	1	0	0	0	0	1
Montefiore Conca.....	0	0	0	0	0	0	0
Montegridolfo.....	1	2	0	0	0	0	3
Montescudo-Monte Colombo.....	2	0	1	0	0	0	3
Morciano di Romagna.....	3	2	0	0	0	0	5
Novafeltria.....	1	0	0	0	0	0	1
Pennabilli.....	1	0	0	0	0	0	1
Poggio Torriana.....	4	2	1	0	0	0	7
Riccione.....	9	3	2	0	0	0	14
Rimini.....	20	14	18	0	0	0	52
Saludecio.....	0	0	0	0	0	0	0
San Clemente.....	4	1	2	0	0	0	7
San Giovanni in Marignano.....	4	2	2	0	0	0	8
San Leo.....	2	1	0	0	0	0	3
Sant'Agata Feltria.....	1	0	0	0	0	0	1
Santarcangelo di Romagna.....	2	2	5	0	0	0	9
Talamello.....	0	0	0	0	0	0	0
Verucchio.....	1	2	3	0	0	0	6
Rimini.....	67	42	42	0	0	0	151
Montagna.....	1	0	0	0	0	0	1
Collina.....	17	10	11	0	0	0	38
Pianura.....	49	32	31	0	0	0	112
Valconca.....	10	6	3	0	0	0	19
Valmarecchia.....	11	5	4	0	0	0	20
Area del Basso Conca.....	9	9	4	0	0	0	22
Grandi Centri.....	20	14	18	0	0	0	52
Comuni di Cintura.....	17	8	13	0	0	0	38
Comuni Marittimi.....	37	26	22	0	0	0	85
Unione di Comuni Valmarecchia.....	13	7	9	0	0	0	29
Unione della Valconca.....	10	6	3	0	0	0	19

Fonte: StockView - Infocamere

Elaborazione: SIMET - Camera di commercio della Romagna - Forlì-Cesena e Rimini

TAB. AM.01.04.21 - Imprese attive per natura giuridica e territorio - C 32 - Altre industrie manifatturiere
Rimini - Situazione al 31/12/2018

	Imprese individuali	Società di persone	Società di capitale	Consorzi	Cooperative	Altre forme	Totale
Bellaria-Igea Marina.....	5	2	0	0	0	0	7
Casteldelci.....	0	0	0	0	0	0	0
Cattolica.....	17	5	1	0	0	0	23
Coriano.....	3	3	3	0	0	0	9
Gemmano.....	1	0	0	0	0	0	1
Maiolo.....	0	0	0	0	0	0	0
Misano Adriatico.....	5	1	2	0	0	0	8
Mondaino.....	2	0	1	0	0	0	3
Montefiore Conca.....	2	0	0	0	0	0	2
Montegridolfo.....	1	0	0	0	0	0	1
Montescudo-Monte Colombo.....	0	0	0	0	0	0	0
Morciano di Romagna.....	6	0	0	0	0	0	6
Novafeltria.....	1	0	0	0	0	0	1
Pennabilli.....	0	0	0	0	0	0	0
Poggio Torriana.....	2	1	0	0	0	0	3
Riccione.....	28	6	3	0	0	0	37
Rimini.....	88	24	14	0	0	1	127
Saludecio.....	1	0	0	0	0	0	1
San Clemente.....	2	0	1	0	0	0	3
San Giovanni in Marignano.....	7	5	4	0	0	0	16
San Leo.....	1	0	0	0	0	0	1
Sant'Agata Feltria.....	1	0	0	0	0	0	1
Santarcangelo di Romagna.....	14	2	2	0	0	0	18
Talamello.....	0	0	0	0	0	0	0
Verucchio.....	5	0	0	0	0	0	5
Rimini.....	192	49	31	0	0	1	273
Montagna.....	0	0	0	0	0	0	0
Collina.....	26	3	5	0	0	0	34
Pianura.....	166	46	26	0	0	1	239
Valconca.....	15	0	2	0	0	0	17
Valmarecchia.....	10	1	0	0	0	0	11
Area del Basso Conca.....	29	11	7	0	0	0	47
Grandi Centri.....	88	24	14	0	0	1	127
Comuni di Cintura.....	50	13	8	0	0	0	71
Comuni Marittimi.....	143	38	20	0	0	1	202
Unione di Comuni Valmarecchia.....	24	3	2	0	0	0	29
Unione della Valconca.....	15	0	2	0	0	0	17

Fonte: StockView - Infocamere

Elaborazione: SIMET - Camera di commercio della Romagna - Forlì-Cesena e Rimini

TAB. AM.01.04.22 - Imprese attive per natura giuridica e territorio - C 33 - Riparazione, manutenzione ed installazione di macchine ed apparecchiature
Rimini - Situazione al 31/12/2018

	Imprese individuali	Società di persone	Società di capitale	Consorzi	Cooperative	Altre forme	Totale
Bellaria-Igea Marina.....	8	0	1	0	0	0	9
Casteldelci.....	0	0	0	0	0	0	0
Cattolica.....	3	0	2	0	0	0	5
Coriano.....	8	0	2	0	0	0	10
Gemmano.....	0	0	0	0	0	0	0
Maiolo.....	0	0	0	0	0	0	0
Misano Adriatico.....	5	0	1	0	0	0	6
Mondaino.....	0	0	0	0	0	0	0
Montefiore Conca.....	1	0	0	0	0	0	1
Montegridolfo.....	0	0	0	0	0	0	0
Montescudo-Monte Colombo.....	4	1	0	0	0	0	5
Morciano di Romagna.....	4	1	0	0	0	0	5
Novafeltria.....	3	0	2	0	0	0	5
Pennabilli.....	0	1	0	0	0	0	1
Poggio Torriana.....	2	0	1	0	0	0	3
Riccione.....	9	6	2	0	0	0	17
Rimini.....	36	12	16	1	0	0	65
Saludecio.....	3	0	0	0	0	0	3
San Clemente.....	4	1	2	0	0	0	7
San Giovanni in Marignano.....	6	1	2	0	0	0	9
San Leo.....	1	1	0	0	0	0	2
Sant'Agata Feltria.....	0	1	0	0	0	0	1
Santarcangelo di Romagna.....	5	2	3	0	0	0	10
Talamello.....	0	0	0	0	0	0	0
Verucchio.....	8	1	2	0	0	0	11
Rimini.....	110	28	36	1	0	0	175
Montagna.....	0	1	0	0	0	0	1
Collina.....	32	5	8	0	0	0	45
Pianura.....	78	22	28	1	0	0	129
Valconca.....	16	3	2	0	0	0	21
Valmarecchia.....	14	4	5	0	0	0	23
Area del Basso Conca.....	14	1	5	0	0	0	20
Grandi Centri.....	36	12	16	1	0	0	65
Comuni di Cintura.....	30	8	8	0	0	0	46
Comuni Marittimi.....	61	18	22	1	0	0	102
Unione di Comuni Valmarecchia.....	19	6	8	0	0	0	33
Unione della Valconca.....	16	3	2	0	0	0	21

Fonte: StockView - Infocamere

Elaborazione: SIMET - Camera di commercio della Romagna - Forlì-Cesena e Rimini

TAB. AM.01.05.01 - Imprese attive per natura giuridica e territorio - C 10.1 - Lavorazione e conservazione di carne e produzione di prodotti a base di carne
Rimini - Situazione al 31/12/2018

	Imprese individuali	Società di persone	Società di capitale	Consorzi	Cooperative	Altre forme	Totale
Bellaria-Igea Marina.....	0	0	0	0	0	0	0
Casteldelci.....	0	0	0	0	0	0	0
Cattolica.....	1	0	0	0	0	0	1
Coriano.....	1	0	0	0	0	0	1
Gemmano.....	0	0	0	0	0	0	0
Maiolo.....	0	0	0	0	0	0	0
Misano Adriatico.....	2	1	2	0	1	0	6
Mondaino.....	0	0	0	0	0	0	0
Montefiore Conca.....	0	0	1	0	0	0	1
Montegridolfo.....	0	0	0	0	0	0	0
Montescudo-Monte Colombo.....	0	0	0	0	0	0	0
Morciano di Romagna.....	0	0	2	0	0	0	2
Novafeltria.....	1	0	0	0	0	0	1
Pennabilli.....	0	0	0	0	0	0	0
Poggio Torriana.....	0	0	0	0	0	0	0
Riccione.....	2	1	1	0	0	0	4
Rimini.....	2	0	2	0	0	0	4
Saludecio.....	0	0	0	0	0	0	0
San Clemente.....	0	2	0	0	0	0	2
San Giovanni in Marignano.....	0	0	0	0	0	0	0
San Leo.....	0	0	0	0	0	0	0
Sant'Agata Feltria.....	1	0	0	0	0	0	1
Santarcangelo di Romagna.....	0	0	1	0	0	0	1
Talamello.....	0	0	0	0	1	0	1
Verucchio.....	0	0	0	0	0	0	0
Rimini.....	10	4	9	0	2	0	25
Montagna.....	0	0	0	0	0	0	0
Collina.....	3	2	3	0	1	0	9
Pianura.....	7	2	6	0	1	0	16
Valconca.....	0	2	3	0	0	0	5
Valmarecchia.....	2	0	0	0	1	0	3
Area del Basso Conca.....	3	1	2	0	1	0	7
Grandi Centri.....	2	0	2	0	0	0	4
Comuni di Cintura.....	3	1	2	0	0	0	6
Comuni Marittimi.....	7	2	5	0	1	0	15
Unione di Comuni Valmarecchia.....	2	0	1	0	1	0	4
Unione della Valconca.....	0	2	3	0	0	0	5

Fonte: StockView - Infocamere

Elaborazione: SIMET - Camera di commercio della Romagna - Forlì-Cesena e Rimini

TAB. AM.01.05.02 - Imprese attive per natura giuridica e territorio - C 10.2 - Lavorazione e conservazione di pesce, crostacei e molluschi
Rimini - Situazione al 31/12/2018

	Imprese individuali	Società di persone	Società di capitale	Consorzi	Cooperative	Altre forme	Totale
Bellaria-Igea Marina.....	1	0	1	0	0	0	2
Casteldelci.....	0	0	0	0	0	0	0
Cattolica.....	0	0	0	0	0	0	0
Coriano.....	0	0	0	0	0	0	0
Gemmano.....	0	0	0	0	0	0	0
Maiolo.....	0	0	0	0	0	0	0
Misano Adriatico.....	0	0	0	0	0	0	0
Mondaino.....	0	0	0	0	0	0	0
Montefiore Conca.....	0	0	0	0	0	0	0
Montegridolfo.....	0	0	0	0	0	0	0
Montescudo-Monte Colombo.....	0	0	0	0	0	0	0
Morciano di Romagna.....	0	1	0	0	0	0	1
Novafeltria.....	0	0	0	0	0	0	0
Pennabilli.....	0	0	0	0	0	0	0
Poggio Torriana.....	0	0	0	0	0	0	0
Riccione.....	0	1	0	0	0	0	1
Rimini.....	0	0	0	0	0	0	0
Saludecio.....	0	0	0	0	0	0	0
San Clemente.....	1	0	0	0	0	0	1
San Giovanni in Marignano.....	0	0	0	0	0	0	0
San Leo.....	0	0	0	0	0	0	0
Sant'Agata Feltria.....	0	0	0	0	0	0	0
Santarcangelo di Romagna.....	0	0	0	0	0	0	0
Talamello.....	0	0	0	0	0	0	0
Verucchio.....	0	0	0	0	0	0	0
Rimini.....	2	2	1	0	0	0	5
Montagna.....	0	0	0	0	0	0	0
Collina.....	1	1	0	0	0	0	2
Pianura.....	1	1	1	0	0	0	3
Valconca.....	1	1	0	0	0	0	2
Valmarecchia.....	0	0	0	0	0	0	0
Area del Basso Conca.....	0	0	0	0	0	0	0
Grandi Centri.....	0	0	0	0	0	0	0
Comuni di Cintura.....	1	1	1	0	0	0	3
Comuni Marittimi.....	1	1	1	0	0	0	3
Unione di Comuni Valmarecchia.....	0	0	0	0	0	0	0
Unione della Valconca.....	1	1	0	0	0	0	2

Fonte: StockView - Infocamere

Elaborazione: SIMET - Camera di commercio della Romagna - Forlì-Cesena e Rimini

TAB. AM.01.05.03 - Imprese attive per natura giuridica e territorio - C 10.3 - Lavorazione e conservazione di frutta e ortaggi
 Rimini - Situazione al 31/12/2018

	Imprese individuali	Società di persone	Società di capitale	Consorzi	Cooperative	Altre forme	Totale
Bellaria-Igea Marina.....	0	0	0	0	1	0	1
Casteldelci.....	0	0	0	0	0	0	0
Cattolica.....	0	0	0	0	0	0	0
Coriano.....	0	0	0	0	0	0	0
Gemmano.....	0	0	0	0	0	0	0
Maiolo.....	0	0	0	0	0	0	0
Misano Adriatico.....	0	0	0	0	0	0	0
Mondaino.....	0	0	0	0	0	0	0
Montefiore Conca.....	0	0	0	0	0	0	0
Montegridolfo.....	0	0	0	0	0	0	0
Montescudo-Monte Colombo.....	1	0	0	0	0	0	1
Morciano di Romagna.....	0	0	0	0	0	0	0
Novafeltria.....	0	0	0	0	0	0	0
Pennabilli.....	0	0	0	0	0	0	0
Poggio Torriana.....	0	0	0	0	0	0	0
Riccione.....	0	0	1	0	0	0	1
Rimini.....	0	1	1	0	0	0	2
Saludecio.....	0	0	0	0	0	0	0
San Clemente.....	0	0	1	0	0	0	1
San Giovanni in Marignano.....	1	0	1	0	0	0	2
San Leo.....	0	0	0	0	0	0	0
Sant'Agata Feltria.....	1	0	0	0	0	0	1
Santarcangelo di Romagna.....	0	0	0	0	0	0	0
Talamello.....	0	0	0	0	0	0	0
Verucchio.....	0	0	0	0	0	0	0
Rimini.....	3	1	4	0	1	0	9
Montagna.....	0	0	0	0	0	0	0
Collina.....	1	0	1	0	0	0	2
Pianura.....	2	1	3	0	1	0	7
Valconca.....	1	0	1	0	0	0	2
Valmarecchia.....	1	0	0	0	0	0	1
Area del Basso Conca.....	1	0	1	0	0	0	2
Grandi Centri.....	0	1	1	0	0	0	2
Comuni di Cintura.....	0	0	1	0	1	0	2
Comuni Marittimi.....	0	1	2	0	1	0	4
Unione di Comuni Valmarecchia.....	1	0	0	0	0	0	1
Unione della Valconca.....	1	0	1	0	0	0	2

Fonte: StockView - Infocamere

Elaborazione: SIMET - Camera di commercio della Romagna - Forlì-Cesena e Rimini

TAB. AM.01.05.04 - Imprese attive per natura giuridica e territorio - C 10.4 - Produzione di oli e grassi vegetali e animali

Rimini - Situazione al 31/12/2018

	Imprese individuali	Società di persone	Società di capitale	Consorzi	Cooperative	Altre forme	Totale
Bellaria-Igea Marina.....	0	0	0	0	0	0	0
Casteldelci.....	0	0	0	0	0	0	0
Cattolica.....	0	0	0	0	0	0	0
Coriano.....	1	1	1	0	0	0	3
Gemmano.....	0	0	0	0	0	0	0
Maiolo.....	0	0	0	0	0	0	0
Misano Adriatico.....	0	0	0	0	0	0	0
Mondaino.....	0	0	0	0	0	0	0
Montefiore Conca.....	0	1	0	0	0	0	1
Montegridolfo.....	0	2	0	0	0	0	2
Montescudo-Monte Colombo.....	0	1	0	0	0	0	1
Morciano di Romagna.....	1	1	0	0	0	0	2
Novafeltria.....	0	0	0	0	0	0	0
Pennabilli.....	0	0	0	0	0	0	0
Poggio Torriana.....	0	0	0	0	0	0	0
Riccione.....	1	0	0	0	0	0	1
Rimini.....	0	3	0	0	0	0	3
Saludecio.....	0	1	0	0	0	0	1
San Clemente.....	0	0	0	0	0	0	0
San Giovanni in Marignano.....	0	0	0	0	0	0	0
San Leo.....	0	0	0	0	0	0	0
Sant'Agata Feltria.....	0	0	0	0	0	0	0
Santarcangelo di Romagna.....	1	1	0	0	0	0	2
Talamello.....	0	0	0	0	0	0	0
Verucchio.....	1	1	0	0	0	0	2
Rimini.....	5	12	1	0	0	0	18
Montagna.....	0	0	0	0	0	0	0
Collina.....	3	7	1	0	0	0	11
Pianura.....	2	5	0	0	0	0	7
Valconca.....	1	6	0	0	0	0	7
Valmarecchia.....	1	1	0	0	0	0	2
Area del Basso Conca.....	0	0	0	0	0	0	0
Grandi Centri.....	0	3	0	0	0	0	3
Comuni di Cintura.....	3	2	1	0	0	0	6
Comuni Marittimi.....	1	3	0	0	0	0	4
Unione di Comuni Valmarecchia.....	2	2	0	0	0	0	4
Unione della Valconca.....	1	6	0	0	0	0	7

Fonte: StockView - Infocamere

Elaborazione: SIMET - Camera di commercio della Romagna - Forlì-Cesena e Rimini

TAB. AM.01.05.05 - Imprese attive per natura giuridica e territorio - C 10.5 - Industria lattiero-casearia
Rimini - Situazione al 31/12/2018

	Imprese individuali	Società di persone	Società di capitale	Consorzi	Cooperative	Altre forme	Totale
Bellaria-Igea Marina.....	1	0	0	0	0	0	1
Casteldelci.....	0	0	0	0	0	0	0
Cattolica.....	0	0	0	0	0	0	0
Coriano.....	1	0	0	0	0	0	1
Gemmano.....	0	0	0	0	0	0	0
Maiolo.....	0	0	0	0	0	0	0
Misano Adriatico.....	0	0	0	0	0	0	0
Mondaino.....	0	1	0	0	0	0	1
Montefiore Conca.....	0	0	0	0	0	0	0
Montegridolfo.....	0	0	0	0	0	0	0
Montescudo-Monte Colombo.....	0	0	0	0	0	0	0
Morciano di Romagna.....	0	0	0	0	0	0	0
Novafeltria.....	0	0	0	0	0	0	0
Pennabilli.....	0	0	0	0	0	0	0
Poggio Torriana.....	0	0	0	0	0	0	0
Riccione.....	0	2	0	0	0	0	2
Rimini.....	0	0	1	0	0	0	1
Saludecio.....	0	0	0	0	0	0	0
San Clemente.....	0	0	0	0	0	0	0
San Giovanni in Marignano.....	0	0	0	0	0	0	0
San Leo.....	0	0	0	0	0	0	0
Sant'Agata Feltria.....	0	0	0	0	0	0	0
Santarcangelo di Romagna.....	0	1	0	0	0	0	1
Talamello.....	0	0	0	0	0	0	0
Verucchio.....	0	0	0	0	0	0	0
Rimini.....	2	4	1	0	0	0	7
Montagna.....	0	0	0	0	0	0	0
Collina.....	1	1	0	0	0	0	2
Pianura.....	1	3	1	0	0	0	5
Valconca.....	0	1	0	0	0	0	1
Valmarecchia.....	0	0	0	0	0	0	0
Area del Basso Conca.....	0	0	0	0	0	0	0
Grandi Centri.....	0	0	1	0	0	0	1
Comuni di Cintura.....	2	3	0	0	0	0	5
Comuni Marittimi.....	1	2	1	0	0	0	4
Unione di Comuni Valmarecchia.....	0	1	0	0	0	0	1
Unione della Valconca.....	0	1	0	0	0	0	1

Fonte: StockView - Infocamere

Elaborazione: SIMET - Camera di commercio della Romagna - Forlì-Cesena e Rimini

TAB. AM.01.05.06 - Imprese attive per natura giuridica e territorio - C 10.6 - Lavorazione delle granaglie, produzione di amidi e di prodotti amidacei
Rimini - Situazione al 31/12/2018

	Imprese individuali	Società di persone	Società di capitale	Consorzi	Cooperative	Altre forme	Totale
Bellaria-Igea Marina.....	0	0	0	0	0	0	0
Casteldelci.....	0	0	0	0	0	0	0
Cattolica.....	0	0	0	0	0	0	0
Coriano.....	0	0	0	0	0	0	0
Gemmano.....	1	0	0	0	0	0	1
Maiolo.....	0	0	0	0	0	0	0
Misano Adriatico.....	0	1	0	0	0	0	1
Mondaino.....	0	0	0	0	0	0	0
Montefiore Conca.....	0	0	0	0	0	0	0
Montegridolfo.....	0	0	0	0	0	0	0
Montescudo-Monte Colombo.....	0	0	0	0	0	0	0
Morciano di Romagna.....	1	0	0	0	0	0	1
Novafeltria.....	0	0	0	0	0	0	0
Pennabilli.....	0	1	0	0	1	0	2
Poggio Torriana.....	0	0	0	0	0	0	0
Riccione.....	0	2	0	0	0	0	2
Rimini.....	0	0	0	0	0	0	0
Saludecio.....	0	0	0	0	0	0	0
San Clemente.....	0	0	0	0	0	0	0
San Giovanni in Marignano.....	0	0	0	0	0	0	0
San Leo.....	0	0	0	0	0	0	0
Sant'Agata Feltria.....	0	0	0	0	0	0	0
Santarcangelo di Romagna.....	1	0	0	0	0	0	1
Talamello.....	0	0	0	0	0	0	0
Verucchio.....	0	0	0	0	0	0	0
Rimini.....	3	4	0	0	1	0	8
Montagna.....	0	1	0	0	1	0	2
Collina.....	2	0	0	0	0	0	2
Pianura.....	1	3	0	0	0	0	4
Valconca.....	2	0	0	0	0	0	2
Valmarecchia.....	0	1	0	0	1	0	2
Area del Basso Conca.....	0	1	0	0	0	0	1
Grandi Centri.....	0	0	0	0	0	0	0
Comuni di Cintura.....	1	2	0	0	0	0	3
Comuni Marittimi.....	0	3	0	0	0	0	3
Unione di Comuni Valmarecchia.....	1	1	0	0	1	0	3
Unione della Valconca.....	2	0	0	0	0	0	2

Fonte: StockView - Infocamere

Elaborazione: SIMET - Camera di commercio della Romagna - Forlì-Cesena e Rimini

TAB. AM.01.05.07 - Imprese attive per natura giuridica e territorio - C 10.7 - Produzione di prodotti da forno e farinacei

Rimini - Situazione al 31/12/2018

	Imprese individuali	Società di persone	Società di capitale	Consorzi	Cooperative	Altre forme	Totale
Bellaria-Igea Marina.....	4	2	3	0	0	0	9
Casteldelci.....	0	1	0	0	0	0	1
Cattolica.....	10	6	1	0	0	0	17
Coriano.....	1	3	3	0	0	0	7
Gemmano.....	0	1	0	0	0	0	1
Maiolo.....	0	0	0	0	0	0	0
Misano Adriatico.....	2	0	2	0	0	0	4
Mondaino.....	0	1	0	0	0	0	1
Montefiore Conca.....	0	0	1	0	0	0	1
Montegridolfo.....	1	0	0	0	0	0	1
Montescudo-Monte Colombo.....	1	1	0	0	0	0	2
Morciano di Romagna.....	0	2	1	0	0	0	3
Novafeltria.....	2	3	0	0	0	0	5
Pennabilli.....	3	0	0	0	0	0	3
Poggio Torriana.....	2	0	1	0	0	0	3
Riccione.....	6	14	6	0	0	0	26
Rimini.....	25	24	10	0	0	0	59
Saludecio.....	0	0	2	0	0	0	2
San Clemente.....	2	2	1	0	1	0	6
San Giovanni in Marignano.....	2	2	1	0	0	0	5
San Leo.....	0	1	0	0	1	0	2
Sant'Agata Feltria.....	0	1	0	0	0	0	1
Santarcangelo di Romagna.....	4	3	2	0	0	0	9
Talamello.....	1	0	0	0	0	0	1
Verucchio.....	3	1	0	0	0	0	4
Rimini.....	69	68	34	0	2	0	173
Montagna.....	3	1	0	0	0	0	4
Collina.....	10	15	8	0	2	0	35
Pianura.....	56	52	26	0	0	0	134
Valconca.....	4	7	5	0	1	0	17
Valmarecchia.....	11	7	1	0	1	0	20
Area del Basso Conca.....	14	8	4	0	0	0	26
Grandi Centri.....	25	24	10	0	0	0	59
Comuni di Cintura.....	15	22	14	0	0	0	51
Comuni Marittimi.....	47	46	22	0	0	0	115
Unione di Comuni Valmarecchia.....	15	10	3	0	1	0	29
Unione della Valconca.....	4	7	5	0	1	0	17

Fonte: StockView - Infocamere

Elaborazione: SIMET - Camera di commercio della Romagna - Forlì-Cesena e Rimini

TAB. AM.01.05.08 - Imprese attive per natura giuridica e territorio - C 10.8 - Produzione di altri prodotti alimentari
Rimini - Situazione al 31/12/2018

	Imprese individuali	Società di persone	Società di capitale	Consorzi	Cooperative	Altre forme	Totale
Bellaria-Igea Marina.....	2	0	0	0	0	0	2
Casteldelci.....	0	0	0	0	0	0	0
Cattolica.....	0	0	0	0	0	0	0
Coriano.....	2	0	2	0	0	0	4
Gemmano.....	0	0	0	0	0	0	0
Maiolo.....	0	0	0	0	0	0	0
Misano Adriatico.....	0	0	0	0	0	0	0
Mondaino.....	0	0	0	0	0	0	0
Montefiore Conca.....	0	0	0	0	0	0	0
Montegridolfo.....	0	0	0	0	0	0	0
Montescudo-Monte Colombo.....	0	0	0	0	0	0	0
Morciano di Romagna.....	0	0	2	0	0	0	2
Novafeltria.....	0	0	1	0	0	0	1
Pennabilli.....	0	0	0	0	0	0	0
Poggio Torriana.....	1	0	2	0	0	0	3
Riccione.....	0	2	1	0	0	0	3
Rimini.....	3	3	3	0	0	0	9
Saludecio.....	0	0	0	0	0	0	0
San Clemente.....	0	0	1	0	0	0	1
San Giovanni in Marignano.....	0	2	0	0	0	0	2
San Leo.....	0	0	0	0	0	0	0
Sant'Agata Feltria.....	0	0	0	0	0	0	0
Santarcangelo di Romagna.....	0	1	3	0	0	0	4
Talamello.....	0	0	0	0	0	0	0
Verucchio.....	0	0	2	0	0	0	2
Rimini.....	8	8	17	0	0	0	33
Montagna.....	0	0	0	0	0	0	0
Collina.....	2	0	8	0	0	0	10
Pianura.....	6	8	9	0	0	0	23
Valconca.....	0	0	3	0	0	0	3
Valmarecchia.....	1	0	5	0	0	0	6
Area del Basso Conca.....	0	2	0	0	0	0	2
Grandi Centri.....	3	3	3	0	0	0	9
Comuni di Cintura.....	4	3	6	0	0	0	13
Comuni Marittimi.....	5	5	4	0	0	0	14
Unione di Comuni Valmarecchia.....	1	1	8	0	0	0	10
Unione della Valconca.....	0	0	3	0	0	0	3

Fonte: StockView - Infocamere

Elaborazione: SIMET - Camera di commercio della Romagna - Forlì-Cesena e Rimini

TAB. AM.01.05.09 - Imprese attive per natura giuridica e territorio - C 10.9 - Produzione di prodotti per l'alimentazione degli animali
Rimini - Situazione al 31/12/2018

	Imprese individuali	Società di persone	Società di capitale	Consorzi	Cooperative	Altre forme	Totale
Bellaria-Igea Marina.....	0	0	0	0	0	0	0
Casteldelci.....	0	0	0	0	0	0	0
Cattolica.....	0	0	0	0	0	0	0
Coriano.....	0	0	0	0	0	0	0
Gemmano.....	0	0	0	0	0	0	0
Maiolo.....	0	0	0	0	0	0	0
Misano Adriatico.....	0	0	0	0	0	0	0
Mondaino.....	0	0	0	0	0	0	0
Montefiore Conca.....	0	0	0	0	0	0	0
Montegridolfo.....	0	0	0	0	0	0	0
Montescudo-Monte Colombo.....	0	0	0	0	0	0	0
Morciano di Romagna.....	0	0	0	0	0	0	0
Novafeltria.....	0	0	0	0	0	0	0
Pennabilli.....	0	0	0	0	0	0	0
Poggio Torriana.....	0	0	0	0	0	0	0
Riccione.....	0	0	0	0	0	0	0
Rimini.....	0	0	1	0	0	0	1
Saludecio.....	0	0	0	0	0	0	0
San Clemente.....	0	0	0	0	0	0	0
San Giovanni in Marignano.....	0	0	0	0	0	0	0
San Leo.....	0	0	0	0	0	0	0
Sant'Agata Feltria.....	0	0	0	0	0	0	0
Santarcangelo di Romagna.....	0	1	0	0	0	0	1
Talamello.....	0	0	0	0	0	0	0
Verucchio.....	0	0	0	0	0	0	0
Rimini.....	0	1	1	0	0	0	2
Montagna.....	0	0	0	0	0	0	0
Collina.....	0	0	0	0	0	0	0
Pianura.....	0	1	1	0	0	0	2
Valconca.....	0	0	0	0	0	0	0
Valmarecchia.....	0	0	0	0	0	0	0
Area del Basso Conca.....	0	0	0	0	0	0	0
Grandi Centri.....	0	0	1	0	0	0	1
Comuni di Cintura.....	0	1	0	0	0	0	1
Comuni Marittimi.....	0	0	1	0	0	0	1
Unione di Comuni Valmarecchia.....	0	1	0	0	0	0	1
Unione della Valconca.....	0	0	0	0	0	0	0

Fonte: StockView - Infocamere

Elaborazione: SIMET - Camera di commercio della Romagna - Forlì-Cesena e Rimini

TAB. AM.01.05.10 - Imprese attive per natura giuridica e territorio - C 13.1 - Preparazione e filatura di fibre tessili

Rimini - Situazione al 31/12/2018

	Imprese individuali	Società di persone	Società di capitale	Consorzi	Cooperative	Altre forme	Totale
Bellaria-Igea Marina.....	0	0	0	0	0	0	0
Casteldelci.....	0	0	0	0	0	0	0
Cattolica.....	0	0	0	0	0	0	0
Coriano.....	0	1	0	0	0	0	1
Gemmano.....	0	0	0	0	0	0	0
Maiolo.....	0	0	0	0	0	0	0
Misano Adriatico.....	0	0	0	0	0	0	0
Mondaino.....	0	0	0	0	0	0	0
Montefiore Conca.....	0	0	0	0	0	0	0
Montegridolfo.....	0	0	0	0	0	0	0
Montescudo-Monte Colombo.....	0	0	0	0	0	0	0
Morciano di Romagna.....	0	0	0	0	0	0	0
Novafeltria.....	0	0	0	0	0	0	0
Pennabilli.....	0	0	0	0	0	0	0
Poggio Torriana.....	0	0	0	0	0	0	0
Riccione.....	0	0	1	0	0	0	1
Rimini.....	0	0	1	0	0	0	1
Saludecio.....	0	0	0	0	0	0	0
San Clemente.....	0	0	0	0	0	0	0
San Giovanni in Marignano.....	0	0	0	0	0	0	0
San Leo.....	0	0	0	0	0	0	0
Sant'Agata Feltria.....	0	0	0	0	0	0	0
Santarcangelo di Romagna.....	0	0	0	0	0	0	0
Talamello.....	0	0	0	0	0	0	0
Verucchio.....	0	0	0	0	0	0	0
Rimini.....	0	1	2	0	0	0	3
Montagna.....	0	0	0	0	0	0	0
Collina.....	0	1	0	0	0	0	1
Pianura.....	0	0	2	0	0	0	2
Valconca.....	0	0	0	0	0	0	0
Valmarecchia.....	0	0	0	0	0	0	0
Area del Basso Conca.....	0	0	0	0	0	0	0
Grandi Centri.....	0	0	1	0	0	0	1
Comuni di Cintura.....	0	1	1	0	0	0	2
Comuni Marittimi.....	0	0	2	0	0	0	2
Unione di Comuni Valmarecchia.....	0	0	0	0	0	0	0
Unione della Valconca.....	0	0	0	0	0	0	0

Fonte: StockView - Infocamere

Elaborazione: SIMET - Camera di commercio della Romagna - Forlì-Cesena e Rimini

TAB. AM.01.05.11 - Imprese attive per natura giuridica e territorio - C 13.2 - Tessitura
Rimini - Situazione al 31/12/2018

	Imprese individuali	Società di persone	Società di capitale	Consorzi	Cooperative	Altre forme	Totale
Bellaria-Igea Marina.....	0	0	0	0	0	0	0
Casteldelci.....	0	0	0	0	0	0	0
Cattolica.....	0	0	0	0	0	0	0
Coriano.....	0	0	0	0	0	0	0
Gemmano.....	0	0	0	0	0	0	0
Maiolo.....	0	0	0	0	0	0	0
Misano Adriatico.....	0	0	0	0	0	0	0
Mondaino.....	0	0	0	0	0	0	0
Montefiore Conca.....	0	0	0	0	0	0	0
Montegridolfo.....	0	0	0	0	0	0	0
Montescudo-Monte Colombo.....	0	0	0	0	0	0	0
Morciano di Romagna.....	0	0	0	0	0	0	0
Novafeltria.....	0	0	0	0	0	0	0
Pennabilli.....	0	0	0	0	0	0	0
Poggio Torriana.....	0	1	0	0	0	0	1
Riccione.....	0	0	0	0	0	0	0
Rimini.....	0	0	0	0	0	0	0
Saludecio.....	0	0	0	0	0	0	0
San Clemente.....	0	0	0	0	0	0	0
San Giovanni in Marignano.....	0	0	0	0	0	0	0
San Leo.....	0	0	0	0	0	0	0
Sant'Agata Feltria.....	0	0	0	0	0	0	0
Santarcangelo di Romagna.....	0	0	0	0	0	0	0
Talamello.....	0	0	0	0	0	0	0
Verucchio.....	0	0	0	0	0	0	0
Rimini.....	0	1	0	0	0	0	1
Montagna.....	0	0	0	0	0	0	0
Collina.....	0	0	0	0	0	0	0
Pianura.....	0	1	0	0	0	0	1
Valconca.....	0	0	0	0	0	0	0
Valmarecchia.....	0	1	0	0	0	0	1
Area del Basso Conca.....	0	0	0	0	0	0	0
Grandi Centri.....	0	0	0	0	0	0	0
Comuni di Cintura.....	0	0	0	0	0	0	0
Comuni Marittimi.....	0	0	0	0	0	0	0
Unione di Comuni Valmarecchia.....	0	1	0	0	0	0	1
Unione della Valconca.....	0	0	0	0	0	0	0

Fonte: StockView - Infocamere

Elaborazione: SIMET - Camera di commercio della Romagna - Forlì-Cesena e Rimini

TAB. AM.01.05.12 - Imprese attive per natura giuridica e territorio - C 13.3 - Finissaggio dei tessuti
Rimini - Situazione al 31/12/2018

	Imprese individuali	Società di persone	Società di capitale	Consorzi	Cooperative	Altre forme	Totale
Bellaria-Igea Marina.....	0	0	1	0	0	0	1
Casteldelci.....	0	0	0	0	0	0	0
Cattolica.....	0	0	0	0	0	0	0
Coriano.....	1	0	0	0	0	0	1
Gemmano.....	0	0	0	0	0	0	0
Maiolo.....	0	0	0	0	0	0	0
Misano Adriatico.....	0	1	0	0	0	0	1
Mondaino.....	0	0	0	0	0	0	0
Montefiore Conca.....	0	0	0	0	0	0	0
Montegridolfo.....	0	0	0	0	0	0	0
Montescudo-Monte Colombo.....	1	0	0	0	0	0	1
Morciano di Romagna.....	0	0	0	0	0	0	0
Novafeltria.....	0	0	0	0	0	0	0
Pennabilli.....	1	0	0	0	0	0	1
Poggio Torriana.....	0	0	0	0	0	0	0
Riccione.....	1	0	0	0	0	0	1
Rimini.....	9	1	1	0	0	0	11
Saludecio.....	0	0	0	0	0	0	0
San Clemente.....	0	0	0	0	0	0	0
San Giovanni in Marignano.....	0	0	0	0	0	0	0
San Leo.....	0	1	0	0	0	0	1
Sant'Agata Feltria.....	0	0	0	0	0	0	0
Santarcangelo di Romagna.....	1	0	0	0	0	0	1
Talamello.....	0	0	0	0	0	0	0
Verucchio.....	0	0	0	0	0	0	0
Rimini.....	14	3	2	0	0	0	19
Montagna.....	1	0	0	0	0	0	1
Collina.....	1	1	0	0	0	0	2
Pianura.....	12	2	2	0	0	0	16
Valconca.....	1	0	0	0	0	0	1
Valmarecchia.....	1	1	0	0	0	0	2
Area del Basso Conca.....	0	1	0	0	0	0	1
Grandi Centri.....	9	1	1	0	0	0	11
Comuni di Cintura.....	3	0	1	0	0	0	4
Comuni Marittimi.....	10	2	2	0	0	0	14
Unione di Comuni Valmarecchia.....	2	1	0	0	0	0	3
Unione della Valconca.....	1	0	0	0	0	0	1

Fonte: StockView - Infocamere

Elaborazione: SIMET - Camera di commercio della Romagna - Forlì-Cesena e Rimini

TAB. AM.01.05.13 - Imprese attive per natura giuridica e territorio - C 13.9 - Altre industrie tessili
Rimini - Situazione al 31/12/2018

	Imprese individuali	Società di persone	Società di capitale	Consorzi	Cooperative	Altre forme	Totale
Bellaria-Igea Marina.....	2	0	0	0	0	0	2
Casteldelci.....	0	1	0	0	0	0	1
Cattolica.....	4	1	0	0	0	0	5
Coriano.....	1	0	1	0	0	0	2
Gemmano.....	0	0	0	0	0	0	0
Maiolo.....	0	0	0	0	0	0	0
Misano Adriatico.....	1	0	0	0	0	0	1
Mondaino.....	1	0	0	0	0	0	1
Montefiore Conca.....	0	0	0	0	0	0	0
Montegridolfo.....	0	0	0	0	0	0	0
Montescudo-Monte Colombo.....	0	0	0	0	0	0	0
Morciano di Romagna.....	0	0	0	0	0	0	0
Novafeltria.....	0	0	0	0	0	0	0
Pennabilli.....	0	0	0	0	0	0	0
Poggio Torriana.....	1	0	0	0	0	0	1
Riccione.....	1	1	0	0	0	0	2
Rimini.....	12	4	1	0	0	0	17
Saludecio.....	0	0	0	0	0	0	0
San Clemente.....	0	0	0	0	0	0	0
San Giovanni in Marignano.....	3	0	0	0	0	0	3
San Leo.....	0	0	0	0	0	0	0
Sant'Agata Feltria.....	0	0	0	0	0	0	0
Santarcangelo di Romagna.....	1	1	1	0	0	0	3
Talamello.....	0	1	0	0	0	0	1
Verucchio.....	0	0	0	0	0	0	0
Rimini.....	27	9	3	0	0	0	39
Montagna.....	0	1	0	0	0	0	1
Collina.....	2	1	1	0	0	0	4
Pianura.....	25	7	2	0	0	0	34
Valconca.....	1	0	0	0	0	0	1
Valmarecchia.....	1	2	0	0	0	0	3
Area del Basso Conca.....	8	1	0	0	0	0	9
Grandi Centri.....	12	4	1	0	0	0	17
Comuni di Cintura.....	5	2	2	0	0	0	9
Comuni Marittimi.....	20	6	1	0	0	0	27
Unione di Comuni Valmarecchia.....	2	3	1	0	0	0	6
Unione della Valconca.....	1	0	0	0	0	0	1

Fonte: StockView - Infocamere

Elaborazione: SIMET - Camera di commercio della Romagna - Forlì-Cesena e Rimini

TAB. AM.01.05.14 - Imprese attive per natura giuridica e territorio - C 14.1 - Confezione di articoli di abbigliamento (escluso abbigliamento in pelliccia)
Rimini - Situazione al 31/12/2018

	Imprese individuali	Società di persone	Società di capitale	Consorzi	Cooperative	Altre forme	Totale
Bellaria-Igea Marina.....	7	0	2	0	0	0	9
Casteldelci.....	0	0	0	0	0	0	0
Cattolica.....	9	2	3	0	0	0	14
Coriano.....	4	1	3	0	0	0	8
Gemmano.....	0	0	0	0	0	0	0
Maiolo.....	0	0	0	0	0	0	0
Misano Adriatico.....	3	0	2	0	0	0	5
Mondaino.....	1	0	0	0	0	0	1
Montefiore Conca.....	0	0	0	0	0	0	0
Montegridolfo.....	2	0	0	0	0	0	2
Montescudo-Monte Colombo.....	4	0	1	0	0	0	5
Morciano di Romagna.....	6	0	1	0	0	0	7
Novafeltria.....	2	0	2	0	0	0	4
Pennabilli.....	7	0	2	0	0	0	9
Poggio Torriana.....	2	1	0	0	0	0	3
Riccione.....	14	3	6	0	0	0	23
Rimini.....	56	11	23	0	0	0	90
Saludecio.....	1	0	0	0	0	0	1
San Clemente.....	10	0	2	0	0	0	12
San Giovanni in Marignano.....	1	1	5	0	0	0	7
San Leo.....	0	1	0	0	0	0	1
Sant'Agata Feltria.....	1	2	0	0	1	0	4
Santarcangelo di Romagna.....	7	2	4	0	0	0	13
Talamello.....	2	0	0	0	0	0	2
Verucchio.....	6	0	0	0	0	0	6
Rimini.....	145	24	56	0	1	0	226
Montagna.....	7	0	2	0	0	0	9
Collina.....	35	4	8	0	1	0	48
Pianura.....	103	20	46	0	0	0	169
Valconca.....	24	0	4	0	0	0	28
Valmarecchia.....	20	4	4	0	1	0	29
Area del Basso Conca.....	13	3	10	0	0	0	26
Grandi Centri.....	56	11	23	0	0	0	90
Comuni di Cintura.....	32	6	15	0	0	0	53
Comuni Marittimi.....	89	16	36	0	0	0	141
Unione di Comuni Valmarecchia.....	27	6	8	0	1	0	42
Unione della Valconca.....	24	0	4	0	0	0	28

Fonte: StockView - Infocamere

Elaborazione: SIMET - Camera di commercio della Romagna - Forlì-Cesena e Rimini

TAB. AM.01.05.15 - Imprese attive per natura giuridica e territorio - C 14.2 - Confezione di articoli in pelliccia
Rimini - Situazione al 31/12/2018

	Imprese individuali	Società di persone	Società di capitale	Consorzi	Cooperative	Altre forme	Totale
Bellaria-Igea Marina.....	0	0	0	0	0	0	0
Casteldelci.....	0	0	0	0	0	0	0
Cattolica.....	0	0	0	0	0	0	0
Coriano.....	1	0	0	0	0	0	1
Gemmano.....	0	0	0	0	0	0	0
Maiolo.....	0	0	0	0	0	0	0
Misano Adriatico.....	0	0	0	0	0	0	0
Mondaino.....	0	0	0	0	0	0	0
Montefiore Conca.....	0	0	0	0	0	0	0
Montegridolfo.....	0	0	0	0	0	0	0
Montescudo-Monte Colombo.....	0	0	0	0	0	0	0
Morciano di Romagna.....	0	0	0	0	0	0	0
Novafeltria.....	0	0	0	0	0	0	0
Pennabilli.....	0	0	0	0	0	0	0
Poggio Torriana.....	0	0	0	0	0	0	0
Riccione.....	2	0	0	0	0	0	2
Rimini.....	3	2	1	0	0	0	6
Saludecio.....	0	0	0	0	0	0	0
San Clemente.....	0	0	0	0	0	0	0
San Giovanni in Marignano.....	0	0	0	0	0	0	0
San Leo.....	0	0	0	0	0	0	0
Sant'Agata Feltria.....	0	0	0	0	0	0	0
Santarcangelo di Romagna.....	1	0	0	0	0	0	1
Talamello.....	0	0	0	0	0	0	0
Verucchio.....	0	0	0	0	0	0	0
Rimini.....	7	2	1	0	0	0	10
Montagna.....	0	0	0	0	0	0	0
Collina.....	1	0	0	0	0	0	1
Pianura.....	6	2	1	0	0	0	9
Valconca.....	0	0	0	0	0	0	0
Valmarecchia.....	0	0	0	0	0	0	0
Area del Basso Conca.....	0	0	0	0	0	0	0
Grandi Centri.....	3	2	1	0	0	0	6
Comuni di Cintura.....	4	0	0	0	0	0	4
Comuni Marittimi.....	5	2	1	0	0	0	8
Unione di Comuni Valmarecchia.....	1	0	0	0	0	0	1
Unione della Valconca.....	0	0	0	0	0	0	0

Fonte: StockView - Infocamere

Elaborazione: SIMET - Camera di commercio della Romagna - Forlì-Cesena e Rimini

TAB. AM.01.05.16 - Imprese attive per natura giuridica e territorio - C 14.3 - Fabbricazione di articoli di maglieria
Rimini - Situazione al 31/12/2018

	Imprese individuali	Società di persone	Società di capitale	Consorzi	Cooperative	Altre forme	Totale
Bellaria-Igea Marina.....	0	0	0	0	0	0	0
Casteldelci.....	0	0	0	0	0	0	0
Cattolica.....	1	1	0	0	0	0	2
Coriano.....	0	1	0	0	0	0	1
Gemmano.....	0	0	0	0	0	0	0
Maiolo.....	0	0	0	0	0	0	0
Misano Adriatico.....	0	0	0	0	0	0	0
Mondaino.....	0	0	0	0	0	0	0
Montefiore Conca.....	0	0	0	0	0	0	0
Montegridolfo.....	1	0	0	0	0	0	1
Montescudo-Monte Colombo.....	0	0	0	0	0	0	0
Morciano di Romagna.....	0	0	0	0	0	0	0
Novafeltria.....	0	0	0	0	0	0	0
Pennabilli.....	0	0	0	0	0	0	0
Poggio Torriana.....	0	1	0	0	0	0	1
Riccione.....	0	0	1	0	0	0	1
Rimini.....	3	2	2	0	0	0	7
Saludecio.....	0	0	0	0	0	0	0
San Clemente.....	0	1	0	0	0	0	1
San Giovanni in Marignano.....	2	0	0	0	0	0	2
San Leo.....	0	0	0	0	0	0	0
Sant'Agata Feltria.....	0	0	0	0	0	0	0
Santarcangelo di Romagna.....	0	0	1	0	0	0	1
Talamello.....	0	0	0	0	0	0	0
Verucchio.....	0	1	0	0	0	0	1
Rimini.....	7	7	4	0	0	0	18
Montagna.....	0	0	0	0	0	0	0
Collina.....	1	3	0	0	0	0	4
Pianura.....	6	4	4	0	0	0	14
Valconca.....	1	1	0	0	0	0	2
Valmarecchia.....	0	2	0	0	0	0	2
Area del Basso Conca.....	3	1	0	0	0	0	4
Grandi Centri.....	3	2	2	0	0	0	7
Comuni di Cintura.....	0	1	2	0	0	0	3
Comuni Marittimi.....	4	3	3	0	0	0	10
Unione di Comuni Valmarecchia.....	0	2	1	0	0	0	3
Unione della Valconca.....	1	1	0	0	0	0	2

Fonte: StockView - Infocamere

Elaborazione: SIMET - Camera di commercio della Romagna - Forlì-Cesena e Rimini

TAB. AM.01.05.17 - Imprese attive per natura giuridica e territorio - C 15.1 - Preparazione e concia del cuoio; fabbricazione di articoli da viaggio, borse, pelletteria e selleria; preparazione e tintura di pellicce
Rimini - Situazione al 31/12/2018

	Imprese individuali	Società di persone	Società di capitale	Consorzi	Cooperative	Altre forme	Totale
Bellaria-Igea Marina.....	1	0	0	0	0	0	1
Casteldelci.....	0	0	0	0	0	0	0
Cattolica.....	2	0	1	0	0	0	3
Coriano.....	3	1	1	0	0	0	5
Gemmano.....	0	0	0	0	0	0	0
Maiolo.....	0	0	0	0	0	0	0
Misano Adriatico.....	0	0	0	0	0	0	0
Mondaino.....	1	0	0	0	0	0	1
Montefiore Conca.....	0	0	0	0	0	0	0
Montegridolfo.....	0	0	0	0	0	0	0
Montescudo-Monte Colombo.....	0	0	0	0	0	0	0
Morciano di Romagna.....	1	0	0	0	0	0	1
Novafeltria.....	0	0	1	0	0	0	1
Pennabilli.....	0	0	0	0	0	0	0
Poggio Torriana.....	1	1	0	0	0	0	2
Riccione.....	4	1	0	0	0	0	5
Rimini.....	25	5	6	0	0	0	36
Saludecio.....	1	0	0	0	0	0	1
San Clemente.....	1	0	1	0	0	0	2
San Giovanni in Marignano.....	0	0	0	0	0	0	0
San Leo.....	0	0	0	0	0	0	0
Sant'Agata Feltria.....	0	0	0	0	0	0	0
Santarcangelo di Romagna.....	4	1	0	0	0	0	5
Talamello.....	0	0	0	0	0	0	0
Verucchio.....	4	0	0	0	0	0	4
Rimini.....	49	9	10	0	0	0	68
Montagna.....	0	0	0	0	0	0	0
Collina.....	12	1	3	0	0	0	16
Pianura.....	37	8	7	0	0	0	52
Valconca.....	4	0	1	0	0	0	5
Valmarecchia.....	6	1	1	0	0	0	8
Area del Basso Conca.....	2	0	1	0	0	0	3
Grandi Centri.....	25	5	6	0	0	0	36
Comuni di Cintura.....	12	3	1	0	0	0	16
Comuni Marittimi.....	32	6	7	0	0	0	45
Unione di Comuni Valmarecchia.....	10	2	1	0	0	0	13
Unione della Valconca.....	4	0	1	0	0	0	5

Fonte: StockView - Infocamere

Elaborazione: SIMET - Camera di commercio della Romagna - Forlì-Cesena e Rimini

TAB. AM.01.05.18 - Imprese attive per natura giuridica e territorio - C 15.2 - Fabbricazione di calzature
Rimini - Situazione al 31/12/2018

	Imprese individuali	Società di persone	Società di capitale	Consorzi	Cooperative	Altre forme	Totale
Bellaria-Igea Marina.....	4	1	2	0	0	0	7
Casteldelci.....	0	0	0	0	0	0	0
Cattolica.....	0	0	0	0	0	0	0
Coriano.....	2	2	1	0	0	0	5
Gemmano.....	3	0	0	0	0	0	3
Maiolo.....	0	0	0	0	0	0	0
Misano Adriatico.....	4	2	1	0	0	0	7
Mondaino.....	0	0	0	0	0	0	0
Montefiore Conca.....	0	0	0	0	0	0	0
Montegridolfo.....	0	0	0	0	0	0	0
Montescudo-Monte Colombo.....	0	0	0	0	0	0	0
Morciano di Romagna.....	0	0	0	0	0	0	0
Novafeltria.....	3	0	2	0	0	0	5
Pennabilli.....	1	0	0	0	0	0	1
Poggio Torriana.....	3	0	0	0	0	0	3
Riccione.....	4	0	1	0	0	0	5
Rimini.....	4	2	0	0	0	0	6
Saludecio.....	0	0	3	0	0	0	3
San Clemente.....	1	1	0	0	0	0	2
San Giovanni in Marignano.....	0	0	0	0	0	0	0
San Leo.....	0	0	0	0	0	0	0
Sant'Agata Feltria.....	0	0	0	0	0	0	0
Santarcangelo di Romagna.....	8	0	1	0	1	0	10
Talamello.....	0	0	0	0	0	0	0
Verucchio.....	0	0	1	0	0	0	1
Rimini.....	37	8	12	0	1	0	58
Montagna.....	1	0	0	0	0	0	1
Collina.....	9	3	7	0	0	0	19
Pianura.....	27	5	5	0	1	0	38
Valconca.....	4	1	3	0	0	0	8
Valmarecchia.....	7	0	3	0	0	0	10
Area del Basso Conca.....	4	2	1	0	0	0	7
Grandi Centri.....	4	2	0	0	0	0	6
Comuni di Cintura.....	18	3	5	0	1	0	27
Comuni Marittimi.....	16	5	4	0	0	0	25
Unione di Comuni Valmarecchia.....	15	0	4	0	1	0	20
Unione della Valconca.....	4	1	3	0	0	0	8

Fonte: StockView - Infocamere

Elaborazione: SIMET - Camera di commercio della Romagna - Forlì-Cesena e Rimini

TAB. AM.01.05.19 - Imprese attive per natura giuridica e territorio - C 16.1 - Taglio e piallatura del legno
Rimini - Situazione al 31/12/2018

	Imprese individuali	Società di persone	Società di capitale	Consorzi	Cooperative	Altre forme	Totale
Bellaria-Igea Marina.....	0	0	0	0	0	0	0
Casteldelci.....	0	0	0	0	0	0	0
Cattolica.....	0	0	0	0	0	0	0
Coriano.....	0	0	1	0	0	0	1
Gemmano.....	0	0	0	0	0	0	0
Maiolo.....	0	0	0	0	0	0	0
Misano Adriatico.....	0	0	1	0	0	0	1
Mondaino.....	0	0	0	0	0	0	0
Montefiore Conca.....	0	0	0	0	0	0	0
Montegridolfo.....	0	0	0	0	0	0	0
Montescudo-Monte Colombo.....	0	0	0	0	0	0	0
Morciano di Romagna.....	0	0	0	0	0	0	0
Novafeltria.....	0	1	0	0	0	0	1
Pennabilli.....	0	0	0	0	0	0	0
Poggio Torriana.....	0	0	1	0	0	0	1
Riccione.....	0	0	0	0	0	0	0
Rimini.....	1	0	0	0	0	0	1
Saludecio.....	0	0	1	0	0	0	1
San Clemente.....	0	1	0	0	0	0	1
San Giovanni in Marignano.....	0	0	0	0	0	0	0
San Leo.....	0	0	0	0	0	0	0
Sant'Agata Feltria.....	0	0	0	0	0	0	0
Santarcangelo di Romagna.....	0	0	0	0	0	0	0
Talamello.....	0	0	0	0	0	0	0
Verucchio.....	0	0	0	0	0	0	0
Rimini.....	1	2	4	0	0	0	7
Montagna.....	0	0	0	0	0	0	0
Collina.....	0	2	2	0	0	0	4
Pianura.....	1	0	2	0	0	0	3
Valconca.....	0	1	1	0	0	0	2
Valmarecchia.....	0	1	1	0	0	0	2
Area del Basso Conca.....	0	0	1	0	0	0	1
Grandi Centri.....	1	0	0	0	0	0	1
Comuni di Cintura.....	0	0	1	0	0	0	1
Comuni Marittimi.....	1	0	1	0	0	0	2
Unione di Comuni Valmarecchia.....	0	1	1	0	0	0	2
Unione della Valconca.....	0	1	1	0	0	0	2

Fonte: StockView - Infocamere

Elaborazione: SIMET - Camera di commercio della Romagna - Forlì-Cesena e Rimini

TAB. AM.01.05.20 - Imprese attive per natura giuridica e territorio - C 16.2 - Fabbricazione di prodotti in legno, sughero, paglia e materiali da intreccio
Rimini - Situazione al 31/12/2018

	Imprese individuali	Società di persone	Società di capitale	Consorzi	Cooperative	Altre forme	Totale
Bellaria-Igea Marina.....	2	2	1	0	0	0	5
Casteldelci.....	1	0	0	0	0	0	1
Cattolica.....	2	0	2	0	0	0	4
Coriano.....	3	6	5	0	0	0	14
Gemmano.....	0	0	0	0	0	0	0
Maiolo.....	1	0	0	0	0	0	1
Misano Adriatico.....	3	3	2	0	0	0	8
Mondaino.....	1	0	0	0	0	0	1
Montefiore Conca.....	1	0	0	0	0	0	1
Montegridolfo.....	1	1	1	0	0	0	3
Montescudo-Monte Colombo.....	0	1	0	0	0	0	1
Morciano di Romagna.....	1	0	1	0	0	0	2
Novafeltria.....	3	1	2	0	0	0	6
Pennabilli.....	2	0	0	0	0	0	2
Poggio Torriana.....	2	2	1	0	1	0	6
Riccione.....	11	1	0	0	0	0	12
Rimini.....	30	2	5	0	0	0	37
Saludecio.....	2	1	1	0	0	0	4
San Clemente.....	0	2	3	0	0	0	5
San Giovanni in Marignano.....	4	1	1	0	0	0	6
San Leo.....	2	1	0	0	0	0	3
Sant'Agata Feltria.....	2	0	0	0	0	0	2
Santarcangelo di Romagna.....	8	6	4	0	0	0	18
Talamello.....	2	1	0	0	0	0	3
Verucchio.....	4	2	2	0	0	0	8
Rimini.....	88	33	31	0	1	0	153
Montagna.....	3	0	0	0	0	0	3
Collina.....	23	15	15	0	0	0	53
Pianura.....	62	18	16	0	1	0	97
Valconca.....	6	5	6	0	0	0	17
Valmarecchia.....	19	7	5	0	1	0	32
Area del Basso Conca.....	9	4	5	0	0	0	18
Grandi Centri.....	30	2	5	0	0	0	37
Comuni di Cintura.....	24	15	10	0	0	0	49
Comuni Marittimi.....	48	8	10	0	0	0	66
Unione di Comuni Valmarecchia.....	27	13	9	0	1	0	50
Unione della Valconca.....	6	5	6	0	0	0	17

Fonte: StockView - Infocamere

Elaborazione: SIMET - Camera di commercio della Romagna - Forlì-Cesena e Rimini

TAB. AM.01.05.21 - Imprese attive per natura giuridica e territorio - C 17.2 - Fabbricazione di articoli di carta e cartone

Rimini - Situazione al 31/12/2018

	Imprese individuali	Società di persone	Società di capitale	Consorzi	Cooperative	Altre forme	Totale
Bellaria-Igea Marina.....	0	0	0	0	0	0	0
Casteldelci.....	0	0	0	0	0	0	0
Cattolica.....	0	0	0	0	0	0	0
Coriano.....	0	0	0	0	0	0	0
Gemmano.....	0	0	0	0	0	0	0
Maiolo.....	0	0	0	0	0	0	0
Misano Adriatico.....	0	0	0	0	0	0	0
Mondaino.....	0	0	0	0	0	0	0
Montefiore Conca.....	0	0	0	0	0	0	0
Montegridolfo.....	0	0	0	0	0	0	0
Montescudo-Monte Colombo.....	0	0	0	0	0	0	0
Morciano di Romagna.....	0	0	1	0	0	0	1
Novafeltria.....	0	0	0	0	0	0	0
Pennabilli.....	0	0	1	0	0	0	1
Poggio Torriana.....	0	1	0	0	0	0	1
Riccione.....	0	1	2	0	0	0	3
Rimini.....	0	0	0	0	0	0	0
Saludecio.....	0	0	1	0	0	0	1
San Clemente.....	1	0	1	0	0	0	2
San Giovanni in Marignano.....	0	0	0	0	0	0	0
San Leo.....	0	0	0	0	0	0	0
Sant'Agata Feltria.....	0	0	0	0	0	0	0
Santarcangelo di Romagna.....	0	0	1	0	0	0	1
Talamello.....	0	0	0	0	0	0	0
Verucchio.....	0	0	1	0	0	0	1
Rimini.....	1	2	8	0	0	0	11
Montagna.....	0	0	1	0	0	0	1
Collina.....	1	0	4	0	0	0	5
Pianura.....	0	2	3	0	0	0	5
Valconca.....	1	0	3	0	0	0	4
Valmarecchia.....	0	1	2	0	0	0	3
Area del Basso Conca.....	0	0	0	0	0	0	0
Grandi Centri.....	0	0	0	0	0	0	0
Comuni di Cintura.....	0	1	3	0	0	0	4
Comuni Marittimi.....	0	1	2	0	0	0	3
Unione di Comuni Valmarecchia.....	0	1	3	0	0	0	4
Unione della Valconca.....	1	0	3	0	0	0	4

Fonte: StockView - Infocamere

Elaborazione: SIMET - Camera di commercio della Romagna - Forlì-Cesena e Rimini

TAB. AM.01.05.22 - Imprese attive per natura giuridica e territorio - C 18.1 - Stampa e servizi connessi alla stampa

Rimini - Situazione al 31/12/2018

	Imprese individuali	Società di persone	Società di capitale	Consorzi	Cooperative	Altre forme	Totale
Bellaria-Igea Marina.....	4	2	0	0	0	0	6
Casteldelci.....	0	0	0	0	0	0	0
Cattolica.....	1	1	1	0	0	0	3
Coriano.....	1	0	2	0	0	0	3
Gemmano.....	0	1	0	0	0	0	1
Maiolo.....	0	0	0	0	0	0	0
Misano Adriatico.....	0	0	1	0	0	0	1
Mondaino.....	0	0	0	0	0	0	0
Montefiore Conca.....	0	0	0	0	0	0	0
Montegridolfo.....	0	0	0	0	0	0	0
Montescudo-Monte Colombo.....	0	0	0	0	0	0	0
Morciano di Romagna.....	2	5	1	0	0	0	8
Novafeltria.....	3	1	1	0	0	0	5
Pennabilli.....	0	0	0	0	0	0	0
Poggio Torriana.....	1	0	0	0	0	0	1
Riccione.....	5	6	1	0	0	0	12
Rimini.....	12	21	13	0	1	0	47
Saludecio.....	0	1	1	0	0	0	2
San Clemente.....	1	0	0	0	0	0	1
San Giovanni in Marignano.....	1	1	1	0	0	0	3
San Leo.....	0	0	0	0	0	0	0
Sant'Agata Feltria.....	0	0	0	0	0	0	0
Santarcangelo di Romagna.....	3	6	4	0	0	0	13
Talamello.....	0	0	0	0	0	0	0
Verucchio.....	1	4	3	0	0	0	8
Rimini.....	35	49	29	0	1	0	114
Montagna.....	0	0	0	0	0	0	0
Collina.....	8	12	8	0	0	0	28
Pianura.....	27	37	21	0	1	0	86
Valconca.....	3	7	2	0	0	0	12
Valmarecchia.....	5	5	4	0	0	0	14
Area del Basso Conca.....	2	2	3	0	0	0	7
Grandi Centri.....	12	21	13	0	1	0	47
Comuni di Cintura.....	13	14	7	0	0	0	34
Comuni Marittimi.....	22	30	16	0	1	0	69
Unione di Comuni Valmarecchia.....	8	11	8	0	0	0	27
Unione della Valconca.....	3	7	2	0	0	0	12

Fonte: StockView - Infocamere

Elaborazione: SIMET - Camera di commercio della Romagna - Forlì-Cesena e Rimini

TAB. AM.01.05.23 - Imprese attive per natura giuridica e territorio - C 20.1 - Fabbricazione di prodotti chimici di base, di fertilizzanti e composti azotati, di materie plastiche e gomma sintetica in forme primarie
Rimini - Situazione al 31/12/2018

	Imprese individuali	Società di persone	Società di capitale	Consorzi	Cooperative	Altre forme	Totale
Bellaria-Igea Marina.....	0	0	0	0	0	0	0
Casteldelci.....	0	0	0	0	0	0	0
Cattolica.....	0	0	0	0	0	0	0
Coriano.....	0	0	0	0	0	0	0
Gemmano.....	0	0	0	0	0	0	0
Maiolo.....	0	0	0	0	0	0	0
Misano Adriatico.....	0	0	0	0	0	0	0
Mondaino.....	0	0	0	0	0	0	0
Montefiore Conca.....	0	0	0	0	0	0	0
Montegridolfo.....	0	0	0	0	0	0	0
Montescudo-Monte Colombo.....	0	0	0	0	0	0	0
Morciano di Romagna.....	0	0	0	0	0	0	0
Novafeltria.....	0	0	1	0	0	0	1
Pennabilli.....	0	0	0	0	0	0	0
Poggio Torriana.....	0	1	0	0	0	0	1
Riccione.....	0	0	1	0	0	0	1
Rimini.....	0	0	2	0	0	0	2
Saludecio.....	0	0	0	0	0	0	0
San Clemente.....	0	0	0	0	0	0	0
San Giovanni in Marignano.....	0	0	0	0	0	0	0
San Leo.....	0	0	0	0	0	0	0
Sant'Agata Feltria.....	0	0	0	0	0	0	0
Santarcangelo di Romagna.....	0	0	0	0	0	0	0
Talamello.....	0	0	0	0	0	0	0
Verucchio.....	0	0	0	0	0	0	0
Rimini.....	0	1	4	0	0	0	5
Montagna.....	0	0	0	0	0	0	0
Collina.....	0	0	1	0	0	0	1
Pianura.....	0	1	3	0	0	0	4
Valconca.....	0	0	0	0	0	0	0
Valmarecchia.....	0	1	1	0	0	0	2
Area del Basso Conca.....	0	0	0	0	0	0	0
Grandi Centri.....	0	0	2	0	0	0	2
Comuni di Cintura.....	0	0	1	0	0	0	1
Comuni Marittimi.....	0	0	3	0	0	0	3
Unione di Comuni Valmarecchia.....	0	1	1	0	0	0	2
Unione della Valconca.....	0	0	0	0	0	0	0

Fonte: StockView - Infocamere

Elaborazione: SIMET - Camera di commercio della Romagna - Forlì-Cesena e Rimini

TAB. AM.01.05.24 - Imprese attive per natura giuridica e territorio - C 20.3 - Fabbricazione di pitture, vernici e smalti, inchiostri da stampa e adesivi sintetici (mastici)
Rimini - Situazione al 31/12/2018

	Imprese individuali	Società di persone	Società di capitale	Consorzi	Cooperative	Altre forme	Totale
Bellaria-Igea Marina.....	0	0	0	0	0	0	0
Casteldelci.....	0	0	0	0	0	0	0
Cattolica.....	0	0	0	0	0	0	0
Coriano.....	0	0	0	0	0	0	0
Gemmano.....	0	0	0	0	0	0	0
Maiolo.....	0	0	0	0	0	0	0
Misano Adriatico.....	0	0	0	0	0	0	0
Mondaino.....	0	0	0	0	0	0	0
Montefiore Conca.....	0	0	0	0	0	0	0
Montegridolfo.....	0	0	0	0	0	0	0
Montescudo-Monte Colombo.....	0	0	0	0	0	0	0
Morciano di Romagna.....	0	0	0	0	0	0	0
Novafeltria.....	0	0	0	0	0	0	0
Pennabilli.....	0	0	0	0	0	0	0
Poggio Torriana.....	0	0	0	0	0	0	0
Riccione.....	0	0	1	0	0	0	1
Rimini.....	1	1	0	0	0	0	2
Saludecio.....	0	0	0	0	0	0	0
San Clemente.....	0	0	1	0	0	0	1
San Giovanni in Marignano.....	0	0	0	0	0	0	0
San Leo.....	0	0	0	0	0	0	0
Sant'Agata Feltria.....	0	0	0	0	0	0	0
Santarcangelo di Romagna.....	0	0	0	0	0	0	0
Talamello.....	0	0	0	0	0	0	0
Verucchio.....	0	0	0	0	0	0	0
Rimini.....	1	1	2	0	0	0	4
Montagna.....	0	0	0	0	0	0	0
Collina.....	0	0	1	0	0	0	1
Pianura.....	1	1	1	0	0	0	3
Valconca.....	0	0	1	0	0	0	1
Valmarecchia.....	0	0	0	0	0	0	0
Area del Basso Conca.....	0	0	0	0	0	0	0
Grandi Centri.....	1	1	0	0	0	0	2
Comuni di Cintura.....	0	0	1	0	0	0	1
Comuni Marittimi.....	1	1	1	0	0	0	3
Unione di Comuni Valmarecchia.....	0	0	0	0	0	0	0
Unione della Valconca.....	0	0	1	0	0	0	1

Fonte: StockView - Infocamere

Elaborazione: SIMET - Camera di commercio della Romagna - Forlì-Cesena e Rimini

TAB. AM.01.05.25 - Imprese attive per natura giuridica e territorio - C 20.4 - Fabbricazione di saponi e detersivi, di prodotti per la pulizia e la lucidatura, di profumi e cosmetici
Rimini - Situazione al 31/12/2018

	Imprese individuali	Società di persone	Società di capitale	Consorzi	Cooperative	Altre forme	Totale
Bellaria-Igea Marina.....	0	0	0	0	0	0	0
Casteldelci.....	0	0	0	0	0	0	0
Cattolica.....	0	0	0	0	0	0	0
Coriano.....	1	0	0	0	0	0	1
Gemmano.....	0	0	0	0	0	0	0
Maiolo.....	0	0	0	0	0	0	0
Misano Adriatico.....	0	1	2	0	0	0	3
Mondaino.....	0	0	0	0	0	0	0
Montefiore Conca.....	0	0	0	0	0	0	0
Montegridolfo.....	0	0	0	0	0	0	0
Montescudo-Monte Colombo.....	0	0	0	0	0	0	0
Morciano di Romagna.....	0	0	0	0	0	0	0
Novafeltria.....	0	0	0	0	0	0	0
Pennabilli.....	0	0	0	0	0	0	0
Poggio Torriana.....	0	0	0	0	0	0	0
Riccione.....	0	1	3	0	0	0	4
Rimini.....	0	1	1	0	0	0	2
Saludecio.....	0	0	0	0	0	0	0
San Clemente.....	0	0	0	0	0	0	0
San Giovanni in Marignano.....	0	0	0	0	0	0	0
San Leo.....	0	0	0	0	0	0	0
Sant'Agata Feltria.....	0	0	0	0	0	0	0
Santarcangelo di Romagna.....	1	0	1	0	0	0	2
Talamello.....	0	0	0	0	0	0	0
Verucchio.....	0	0	0	0	0	0	0
Rimini.....	2	3	7	0	0	0	12
Montagna.....	0	0	0	0	0	0	0
Collina.....	1	0	0	0	0	0	1
Pianura.....	1	3	7	0	0	0	11
Valconca.....	0	0	0	0	0	0	0
Valmarecchia.....	0	0	0	0	0	0	0
Area del Basso Conca.....	0	1	2	0	0	0	3
Grandi Centri.....	0	1	1	0	0	0	2
Comuni di Cintura.....	2	1	4	0	0	0	7
Comuni Marittimi.....	0	3	6	0	0	0	9
Unione di Comuni Valmarecchia.....	1	0	1	0	0	0	2
Unione della Valconca.....	0	0	0	0	0	0	0

Fonte: StockView - Infocamere

Elaborazione: SIMET - Camera di commercio della Romagna - Forlì-Cesena e Rimini

TAB. AM.01.05.26 - Imprese attive per natura giuridica e territorio - C 20.5 - Fabbricazione di altri prodotti chimici

Rimini - Situazione al 31/12/2018

	Imprese individuali	Società di persone	Società di capitale	Consorzi	Cooperative	Altre forme	Totale
Bellaria-Igea Marina.....	0	2	0	0	0	0	2
Casteldelci.....	0	0	0	0	0	0	0
Cattolica.....	0	0	0	0	0	0	0
Coriano.....	0	0	1	0	0	0	1
Gemmano.....	0	0	1	0	0	0	1
Maiolo.....	0	0	0	0	0	0	0
Misano Adriatico.....	0	0	0	0	0	0	0
Mondaino.....	0	0	0	0	0	0	0
Montefiore Conca.....	0	0	0	0	0	0	0
Montegridolfo.....	0	0	0	0	0	0	0
Montescudo-Monte Colombo.....	0	0	0	0	0	0	0
Morciano di Romagna.....	0	0	0	0	0	0	0
Novafeltria.....	0	0	0	0	0	0	0
Pennabilli.....	0	0	0	0	0	0	0
Poggio Torriana.....	0	0	0	0	0	0	0
Riccione.....	0	0	1	0	0	0	1
Rimini.....	0	0	2	0	0	0	2
Saludecio.....	0	0	1	0	0	0	1
San Clemente.....	0	0	1	0	0	0	1
San Giovanni in Marignano.....	0	0	0	0	0	0	0
San Leo.....	0	0	0	0	0	0	0
Sant'Agata Feltria.....	0	0	0	0	0	0	0
Santarcangelo di Romagna.....	0	0	0	0	0	0	0
Talamello.....	0	0	0	0	0	0	0
Verucchio.....	0	0	0	0	0	0	0
Rimini.....	0	2	7	0	0	0	9
Montagna.....	0	0	0	0	0	0	0
Collina.....	0	0	4	0	0	0	4
Pianura.....	0	2	3	0	0	0	5
Valconca.....	0	0	3	0	0	0	3
Valmarecchia.....	0	0	0	0	0	0	0
Area del Basso Conca.....	0	0	0	0	0	0	0
Grandi Centri.....	0	0	2	0	0	0	2
Comuni di Cintura.....	0	2	2	0	0	0	4
Comuni Marittimi.....	0	2	3	0	0	0	5
Unione di Comuni Valmarecchia.....	0	0	0	0	0	0	0
Unione della Valconca.....	0	0	3	0	0	0	3

Fonte: StockView - Infocamere

Elaborazione: SIMET - Camera di commercio della Romagna - Forlì-Cesena e Rimini

TAB. AM.01.05.27 - Imprese attive per natura giuridica e territorio - C 21.2 - Fabbricazione di medicinali e preparati farmaceutici
Rimini - Situazione al 31/12/2018

	Imprese individuali	Società di persone	Società di capitale	Consorzi	Cooperative	Altre forme	Totale
Bellaria-Igea Marina.....	0	0	0	0	0	0	0
Casteldelci.....	0	0	0	0	0	0	0
Cattolica.....	0	0	0	0	0	0	0
Coriano.....	0	0	0	0	0	0	0
Gemmano.....	0	0	0	0	0	0	0
Maiolo.....	0	0	0	0	0	0	0
Misano Adriatico.....	0	0	0	0	0	0	0
Mondaino.....	0	0	0	0	0	0	0
Montefiore Conca.....	0	0	0	0	0	0	0
Montegridolfo.....	0	0	0	0	0	0	0
Montescudo-Monte Colombo.....	0	0	0	0	0	0	0
Morciano di Romagna.....	0	0	0	0	0	0	0
Novafeltria.....	0	0	0	0	0	0	0
Pennabilli.....	0	0	0	0	0	0	0
Poggio Torriana.....	0	0	0	0	0	0	0
Riccione.....	0	0	0	0	0	0	0
Rimini.....	0	1	0	0	0	0	1
Saludecio.....	1	0	0	0	0	0	1
San Clemente.....	0	0	0	0	0	0	0
San Giovanni in Marignano.....	0	0	0	0	0	0	0
San Leo.....	0	0	0	0	0	0	0
Sant'Agata Feltria.....	0	0	0	0	0	0	0
Santarcangelo di Romagna.....	0	0	0	0	0	0	0
Talamello.....	0	0	0	0	0	0	0
Verucchio.....	0	0	0	0	0	0	0
Rimini.....	1	1	0	0	0	0	2
Montagna.....	0	0	0	0	0	0	0
Collina.....	1	0	0	0	0	0	1
Pianura.....	0	1	0	0	0	0	1
Valconca.....	1	0	0	0	0	0	1
Valmarecchia.....	0	0	0	0	0	0	0
Area del Basso Conca.....	0	0	0	0	0	0	0
Grandi Centri.....	0	1	0	0	0	0	1
Comuni di Cintura.....	0	0	0	0	0	0	0
Comuni Marittimi.....	0	1	0	0	0	0	1
Unione di Comuni Valmarecchia.....	0	0	0	0	0	0	0
Unione della Valconca.....	1	0	0	0	0	0	1

Fonte: StockView - Infocamere

Elaborazione: SIMET - Camera di commercio della Romagna - Forlì-Cesena e Rimini

TAB. AM.01.05.28 - Imprese attive per natura giuridica e territorio - C 22.1 - Fabbricazione di articoli in gomma
Rimini - Situazione al 31/12/2018

	Imprese individuali	Società di persone	Società di capitale	Consorzi	Cooperative	Altre forme	Totale
Bellaria-Igea Marina.....	0	0	0	0	0	0	0
Casteldelci.....	0	0	0	0	0	0	0
Cattolica.....	0	1	0	0	0	0	1
Coriano.....	0	0	1	0	0	0	1
Gemmano.....	0	0	0	0	0	0	0
Maiolo.....	0	0	0	0	0	0	0
Misano Adriatico.....	0	0	0	0	0	0	0
Mondaino.....	0	0	0	0	0	0	0
Montefiore Conca.....	0	0	0	0	0	0	0
Montegridolfo.....	0	0	0	0	0	0	0
Montescudo-Monte Colombo.....	0	0	0	0	0	0	0
Morciano di Romagna.....	0	0	0	0	0	0	0
Novafeltria.....	0	0	0	0	0	0	0
Pennabilli.....	1	0	0	0	0	0	1
Poggio Torriana.....	0	0	0	0	0	0	0
Riccione.....	0	0	0	0	0	0	0
Rimini.....	0	0	0	0	0	0	0
Saludecio.....	0	0	0	0	0	0	0
San Clemente.....	0	0	0	0	0	0	0
San Giovanni in Marignano.....	0	0	0	0	0	0	0
San Leo.....	0	0	1	0	0	0	1
Sant'Agata Feltria.....	0	0	0	0	0	0	0
Santarcangelo di Romagna.....	0	0	0	0	0	0	0
Talamello.....	0	0	0	0	0	0	0
Verucchio.....	0	0	0	0	0	0	0
Rimini.....	1	1	2	0	0	0	4
Montagna.....	1	0	0	0	0	0	1
Collina.....	0	0	2	0	0	0	2
Pianura.....	0	1	0	0	0	0	1
Valconca.....	0	0	0	0	0	0	0
Valmarecchia.....	1	0	1	0	0	0	2
Area del Basso Conca.....	0	1	0	0	0	0	1
Grandi Centri.....	0	0	0	0	0	0	0
Comuni di Cintura.....	0	0	1	0	0	0	1
Comuni Marittimi.....	0	1	0	0	0	0	1
Unione di Comuni Valmarecchia.....	1	0	1	0	0	0	2
Unione della Valconca.....	0	0	0	0	0	0	0

Fonte: StockView - Infocamere

Elaborazione: SIMET - Camera di commercio della Romagna - Forlì-Cesena e Rimini

TAB. AM.01.05.29 - Imprese attive per natura giuridica e territorio - C 22.2 - Fabbricazione di articoli in materie plastiche

Rimini - Situazione al 31/12/2018

	Imprese individuali	Società di persone	Società di capitale	Consorzi	Cooperative	Altre forme	Totale
Bellaria-Igea Marina.....	1	0	1	0	0	0	2
Casteldelci.....	0	0	0	0	0	0	0
Cattolica.....	0	0	2	0	0	0	2
Coriano.....	1	0	0	0	0	0	1
Gemmano.....	0	0	1	0	0	0	1
Maiolo.....	0	0	0	0	0	0	0
Misano Adriatico.....	0	1	1	0	0	0	2
Mondaino.....	0	0	0	0	0	0	0
Montefiore Conca.....	0	0	0	0	0	0	0
Montegridolfo.....	0	0	0	0	0	0	0
Montescudo-Monte Colombo.....	0	0	0	0	0	0	0
Morciano di Romagna.....	0	0	0	0	0	0	0
Novafeltria.....	0	0	0	0	0	0	0
Pennabilli.....	0	0	0	0	0	0	0
Poggio Torriana.....	0	2	1	0	0	0	3
Riccione.....	1	3	2	0	0	0	6
Rimini.....	3	4	1	0	0	0	8
Saludecio.....	0	0	1	0	0	0	1
San Clemente.....	0	0	1	0	0	0	1
San Giovanni in Marignano.....	1	0	2	0	0	0	3
San Leo.....	0	0	1	0	0	0	1
Sant'Agata Feltria.....	0	0	1	0	0	0	1
Santarcangelo di Romagna.....	1	0	2	0	0	0	3
Talamello.....	0	0	0	0	0	0	0
Verucchio.....	0	0	0	0	0	0	0
Rimini.....	8	10	17	0	0	0	35
Montagna.....	0	0	0	0	0	0	0
Collina.....	1	0	5	0	0	0	6
Pianura.....	7	10	12	0	0	0	29
Valconca.....	0	0	3	0	0	0	3
Valmarecchia.....	0	2	3	0	0	0	5
Area del Basso Conca.....	1	1	5	0	0	0	7
Grandi Centri.....	3	4	1	0	0	0	8
Comuni di Cintura.....	4	3	5	0	0	0	12
Comuni Marittimi.....	5	8	7	0	0	0	20
Unione di Comuni Valmarecchia.....	1	2	5	0	0	0	8
Unione della Valconca.....	0	0	3	0	0	0	3

Fonte: StockView - Infocamere

Elaborazione: SIMET - Camera di commercio della Romagna - Forlì-Cesena e Rimini

TAB. AM.01.05.30 - Imprese attive per natura giuridica e territorio - C 23.1 - Fabbricazione di vetro e di prodotti in vetro

Rimini - Situazione al 31/12/2018

	Imprese individuali	Società di persone	Società di capitale	Consorzi	Cooperative	Altre forme	Totale
Bellaria-Igea Marina.....	0	2	0	0	0	0	2
Casteldelci.....	0	0	0	0	0	0	0
Cattolica.....	0	1	1	0	0	0	2
Coriano.....	1	0	1	0	0	0	2
Gemmano.....	0	0	0	0	0	0	0
Maiolo.....	0	0	0	0	0	0	0
Misano Adriatico.....	1	0	1	0	0	0	2
Mondaino.....	0	0	0	0	0	0	0
Montefiore Conca.....	1	0	0	0	0	0	1
Montegridolfo.....	0	0	0	0	0	0	0
Montescudo-Monte Colombo.....	0	0	0	0	0	0	0
Morciano di Romagna.....	1	0	0	0	0	0	1
Novafeltria.....	0	0	0	0	0	0	0
Pennabilli.....	0	0	0	0	0	0	0
Poggio Torriana.....	0	0	0	0	0	0	0
Riccione.....	0	3	1	0	0	0	4
Rimini.....	2	1	3	0	1	0	7
Saludecio.....	0	0	0	0	0	0	0
San Clemente.....	0	0	0	0	0	0	0
San Giovanni in Marignano.....	0	0	1	0	0	0	1
San Leo.....	0	0	0	0	0	0	0
Sant'Agata Feltria.....	0	0	0	0	0	0	0
Santarcangelo di Romagna.....	1	2	0	0	0	0	3
Talamello.....	0	0	0	0	0	0	0
Verucchio.....	0	0	1	0	0	0	1
Rimini.....	7	9	9	0	1	0	26
Montagna.....	0	0	0	0	0	0	0
Collina.....	3	0	2	0	0	0	5
Pianura.....	4	9	7	0	1	0	21
Valconca.....	2	0	0	0	0	0	2
Valmarecchia.....	0	0	1	0	0	0	1
Area del Basso Conca.....	1	1	3	0	0	0	5
Grandi Centri.....	2	1	3	0	1	0	7
Comuni di Cintura.....	2	7	2	0	0	0	11
Comuni Marittimi.....	3	7	6	0	1	0	17
Unione di Comuni Valmarecchia.....	1	2	1	0	0	0	4
Unione della Valconca.....	2	0	0	0	0	0	2

Fonte: StockView - Infocamere

Elaborazione: SIMET - Camera di commercio della Romagna - Forlì-Cesena e Rimini

TAB. AM.01.05.31 - Imprese attive per natura giuridica e territorio - C 23.3 - Fabbricazione di materiali da costruzione in terracotta
Rimini - Situazione al 31/12/2018

	Imprese individuali	Società di persone	Società di capitale	Consorzi	Cooperative	Altre forme	Totale
Bellaria-Igea Marina.....	0	0	0	0	0	0	0
Casteldelci.....	0	0	0	0	0	0	0
Cattolica.....	0	0	0	0	0	0	0
Coriano.....	0	0	0	0	0	0	0
Gemmano.....	0	0	0	0	0	0	0
Maiolo.....	0	0	0	0	0	0	0
Misano Adriatico.....	0	0	0	0	0	0	0
Mondaino.....	0	0	0	0	0	0	0
Montefiore Conca.....	0	0	0	0	0	0	0
Montegridolfo.....	0	0	0	0	0	0	0
Montescudo-Monte Colombo.....	0	0	0	0	0	0	0
Morciano di Romagna.....	0	0	0	0	0	0	0
Novafeltria.....	0	0	0	0	0	0	0
Pennabilli.....	0	0	0	0	0	0	0
Poggio Torriana.....	0	0	0	0	0	0	0
Riccione.....	0	0	0	0	0	0	0
Rimini.....	0	0	0	0	0	0	0
Saludecio.....	0	0	0	0	0	0	0
San Clemente.....	0	0	1	0	0	0	1
San Giovanni in Marignano.....	0	0	1	0	0	0	1
San Leo.....	0	0	0	0	0	0	0
Sant'Agata Feltria.....	0	0	0	0	0	0	0
Santarcangelo di Romagna.....	0	0	1	0	0	0	1
Talamello.....	0	0	0	0	0	0	0
Verucchio.....	0	0	0	0	0	0	0
Rimini.....	0	0	3	0	0	0	3
Montagna.....	0	0	0	0	0	0	0
Collina.....	0	0	1	0	0	0	1
Pianura.....	0	0	2	0	0	0	2
Valconca.....	0	0	1	0	0	0	1
Valmarecchia.....	0	0	0	0	0	0	0
Area del Basso Conca.....	0	0	1	0	0	0	1
Grandi Centri.....	0	0	0	0	0	0	0
Comuni di Cintura.....	0	0	1	0	0	0	1
Comuni Marittimi.....	0	0	0	0	0	0	0
Unione di Comuni Valmarecchia.....	0	0	1	0	0	0	1
Unione della Valconca.....	0	0	1	0	0	0	1

Fonte: StockView - Infocamere

Elaborazione: SIMET - Camera di commercio della Romagna - Forlì-Cesena e Rimini

TAB. AM.01.05.32 - Imprese attive per natura giuridica e territorio - C 23.4 - Fabbricazione di altri prodotti in porcellana e in ceramica
Rimini - Situazione al 31/12/2018

	Imprese individuali	Società di persone	Società di capitale	Consorzi	Cooperative	Altre forme	Totale
Bellaria-Igea Marina.....	1	0	0	0	0	0	1
Casteldelci.....	0	0	0	0	0	0	0
Cattolica.....	1	0	0	0	0	0	1
Coriano.....	4	1	0	0	0	0	5
Gemmano.....	0	0	0	0	0	0	0
Maiolo.....	0	0	0	0	0	0	0
Misano Adriatico.....	0	0	0	0	0	0	0
Mondaino.....	0	0	0	0	0	0	0
Montefiore Conca.....	0	0	0	0	0	0	0
Montegridolfo.....	0	0	0	0	0	0	0
Montescudo-Monte Colombo.....	0	1	0	0	0	0	1
Morciano di Romagna.....	0	0	0	0	0	0	0
Novafeltria.....	0	0	0	0	0	0	0
Pennabilli.....	0	0	0	0	0	0	0
Poggio Torriana.....	0	0	0	0	0	0	0
Riccione.....	1	0	0	0	0	0	1
Rimini.....	3	1	0	0	0	0	4
Saludecio.....	0	0	0	0	0	0	0
San Clemente.....	0	0	0	0	0	0	0
San Giovanni in Marignano.....	0	0	0	0	0	0	0
San Leo.....	1	0	0	0	0	0	1
Sant'Agata Feltria.....	0	0	0	0	0	0	0
Santarcangelo di Romagna.....	1	0	0	0	0	0	1
Talamello.....	0	0	0	0	0	0	0
Verucchio.....	1	1	0	0	0	0	2
Rimini.....	13	4	0	0	0	0	17
Montagna.....	0	0	0	0	0	0	0
Collina.....	6	2	0	0	0	0	8
Pianura.....	7	2	0	0	0	0	9
Valconca.....	0	1	0	0	0	0	1
Valmarecchia.....	2	1	0	0	0	0	3
Area del Basso Conca.....	1	0	0	0	0	0	1
Grandi Centri.....	3	1	0	0	0	0	4
Comuni di Cintura.....	7	1	0	0	0	0	8
Comuni Marittimi.....	6	1	0	0	0	0	7
Unione di Comuni Valmarecchia.....	3	1	0	0	0	0	4
Unione della Valconca.....	0	1	0	0	0	0	1

Fonte: StockView - Infocamere

Elaborazione: SIMET - Camera di commercio della Romagna - Forlì-Cesena e Rimini

TAB. AM.01.05.33 - Imprese attive per natura giuridica e territorio - C 23.6 - Fabbricazione di prodotti in calcestruzzo, cemento e gesso
Rimini - Situazione al 31/12/2018

	Imprese individuali	Società di persone	Società di capitale	Consorzi	Cooperative	Altre forme	Totale
Bellaria-Igea Marina.....	0	0	1	0	0	0	1
Casteldelci.....	0	0	0	0	0	0	0
Cattolica.....	0	0	0	0	0	0	0
Coriano.....	0	0	0	0	0	0	0
Gemmano.....	0	0	0	0	0	0	0
Maiolo.....	0	0	0	0	0	0	0
Misano Adriatico.....	0	0	1	0	0	0	1
Mondaino.....	0	0	0	0	0	0	0
Montefiore Conca.....	0	0	0	0	0	0	0
Montegridolfo.....	0	0	0	0	0	0	0
Montescudo-Monte Colombo.....	0	0	1	0	0	0	1
Morciano di Romagna.....	0	0	0	0	0	0	0
Novafeltria.....	0	0	1	0	0	0	1
Pennabilli.....	0	0	0	0	0	0	0
Poggio Torriana.....	0	0	1	0	0	0	1
Riccione.....	2	0	1	0	0	0	3
Rimini.....	0	2	2	0	0	0	4
Saludecio.....	0	0	0	0	0	0	0
San Clemente.....	0	0	0	0	0	0	0
San Giovanni in Marignano.....	1	0	0	0	0	0	1
San Leo.....	0	0	0	0	0	0	0
Sant'Agata Feltria.....	0	0	0	0	0	0	0
Santarcangelo di Romagna.....	0	2	2	0	0	0	4
Talamello.....	0	0	0	0	0	0	0
Verucchio.....	0	0	0	0	0	0	0
Rimini.....	3	4	10	0	0	0	17
Montagna.....	0	0	0	0	0	0	0
Collina.....	0	0	1	0	0	0	1
Pianura.....	3	4	9	0	0	0	16
Valconca.....	0	0	1	0	0	0	1
Valmarecchia.....	0	0	2	0	0	0	2
Area del Basso Conca.....	1	0	1	0	0	0	2
Grandi Centri.....	0	2	2	0	0	0	4
Comuni di Cintura.....	2	2	4	0	0	0	8
Comuni Marittimi.....	2	2	5	0	0	0	9
Unione di Comuni Valmarecchia.....	0	2	4	0	0	0	6
Unione della Valconca.....	0	0	1	0	0	0	1

Fonte: StockView - Infocamere

Elaborazione: SIMET - Camera di commercio della Romagna - Forlì-Cesena e Rimini

TAB. AM.01.05.34 - Imprese attive per natura giuridica e territorio - C 23.7 - Taglio, modellatura e finitura di pietre
Rimini - Situazione al 31/12/2018

	Imprese individuali	Società di persone	Società di capitale	Consorzi	Cooperative	Altre forme	Totale
Bellaria-Igea Marina.....	0	1	1	0	0	0	2
Casteldelci.....	0	0	0	0	0	0	0
Cattolica.....	0	0	0	0	0	0	0
Coriano.....	0	0	1	0	0	0	1
Gemmano.....	0	0	0	0	0	0	0
Maiolo.....	0	0	0	0	0	0	0
Misano Adriatico.....	1	1	2	0	0	0	4
Mondaino.....	0	0	0	0	0	0	0
Montefiore Conca.....	1	0	0	0	0	0	1
Montegridolfo.....	0	0	0	0	0	0	0
Montescudo-Monte Colombo.....	0	0	0	0	0	0	0
Morciano di Romagna.....	0	1	1	0	0	0	2
Novafeltria.....	0	0	0	0	0	0	0
Pennabilli.....	2	0	0	0	0	0	2
Poggio Torriana.....	0	0	1	0	0	0	1
Riccione.....	0	1	0	0	0	0	1
Rimini.....	2	6	3	0	0	0	11
Saludecio.....	0	0	1	0	0	0	1
San Clemente.....	0	1	0	0	0	0	1
San Giovanni in Marignano.....	0	1	2	0	0	0	3
San Leo.....	1	0	0	0	0	0	1
Sant'Agata Feltria.....	0	0	0	0	0	0	0
Santarcangelo di Romagna.....	2	2	1	0	0	0	5
Talamello.....	0	0	0	0	0	0	0
Verucchio.....	0	0	0	0	0	0	0
Rimini.....	9	14	13	0	0	0	36
Montagna.....	2	0	0	0	0	0	2
Collina.....	2	2	3	0	0	0	7
Pianura.....	5	12	10	0	0	0	27
Valconca.....	1	2	2	0	0	0	5
Valmarecchia.....	3	0	1	0	0	0	4
Area del Basso Conca.....	1	2	4	0	0	0	7
Grandi Centri.....	2	6	3	0	0	0	11
Comuni di Cintura.....	2	4	3	0	0	0	9
Comuni Marittimi.....	3	9	6	0	0	0	18
Unione di Comuni Valmarecchia.....	5	2	2	0	0	0	9
Unione della Valconca.....	1	2	2	0	0	0	5

Fonte: StockView - Infocamere

Elaborazione: SIMET - Camera di commercio della Romagna - Forlì-Cesena e Rimini

TAB. AM.01.05.35 - Imprese attive per natura giuridica e territorio - C 23.9 - Fabbricazione di prodotti abrasivi e di prodotti in minerali non metalliferi nca
Rimini - Situazione al 31/12/2018

	Imprese individuali	Società di persone	Società di capitale	Consorzi	Cooperative	Altre forme	Totale
Bellaria-Igea Marina.....	0	0	0	0	0	0	0
Casteldelci.....	0	0	0	0	0	0	0
Cattolica.....	0	0	0	0	0	0	0
Coriano.....	0	0	0	0	0	0	0
Gemmano.....	0	0	0	0	0	0	0
Maiolo.....	0	0	0	0	0	0	0
Misano Adriatico.....	0	0	0	0	0	0	0
Mondaino.....	0	0	0	0	0	0	0
Montefiore Conca.....	0	0	0	0	0	0	0
Montegridolfo.....	0	0	0	0	0	0	0
Montescudo-Monte Colombo.....	0	0	0	0	0	0	0
Morciano di Romagna.....	0	0	0	0	0	0	0
Novafeltria.....	0	0	0	0	0	0	0
Pennabilli.....	0	0	0	0	0	0	0
Poggio Torriana.....	0	0	0	0	0	0	0
Riccione.....	0	0	0	0	0	0	0
Rimini.....	0	1	2	0	0	0	3
Saludecio.....	0	0	0	0	0	0	0
San Clemente.....	0	0	0	0	0	0	0
San Giovanni in Marignano.....	0	0	0	0	0	0	0
San Leo.....	0	0	1	0	0	0	1
Sant'Agata Feltria.....	0	0	0	0	0	0	0
Santarcangelo di Romagna.....	0	0	0	0	0	0	0
Talamello.....	0	0	0	0	0	0	0
Verucchio.....	0	0	0	0	0	0	0
Rimini.....	0	1	3	0	0	0	4
Montagna.....	0	0	0	0	0	0	0
Collina.....	0	0	1	0	0	0	1
Pianura.....	0	1	2	0	0	0	3
Valconca.....	0	0	0	0	0	0	0
Valmarecchia.....	0	0	1	0	0	0	1
Area del Basso Conca.....	0	0	0	0	0	0	0
Grandi Centri.....	0	1	2	0	0	0	3
Comuni di Cintura.....	0	0	0	0	0	0	0
Comuni Marittimi.....	0	1	2	0	0	0	3
Unione di Comuni Valmarecchia.....	0	0	1	0	0	0	1
Unione della Valconca.....	0	0	0	0	0	0	0

Fonte: StockView - Infocamere

Elaborazione: SIMET - Camera di commercio della Romagna - Forlì-Cesena e Rimini

TAB. AM.01.05.37 - Imprese attive per natura giuridica e territorio - C 24.3 - Fabbricazione di altri prodotti della prima trasformazione dell'acciaio
Rimini - Situazione al 31/12/2018

	Imprese individuali	Società di persone	Società di capitale	Consorzi	Cooperative	Altre forme	Totale
Bellaria-Igea Marina.....	0	0	0	0	0	0	0
Casteldelci.....	0	0	0	0	0	0	0
Cattolica.....	0	0	0	0	0	0	0
Coriano.....	0	0	0	0	0	0	0
Gemmano.....	0	0	0	0	0	0	0
Maiolo.....	0	0	0	0	0	0	0
Misano Adriatico.....	0	0	0	0	0	0	0
Mondaino.....	0	0	0	0	0	0	0
Montefiore Conca.....	0	0	0	0	0	0	0
Montegridolfo.....	0	0	0	0	0	0	0
Montescudo-Monte Colombo.....	0	0	0	0	0	0	0
Morciano di Romagna.....	0	0	0	0	0	0	0
Novafeltria.....	0	0	0	0	0	0	0
Pennabilli.....	0	0	0	0	0	0	0
Poggio Torriana.....	0	0	0	0	0	0	0
Riccione.....	0	0	1	0	0	0	1
Rimini.....	0	1	0	0	0	0	1
Saludecio.....	0	0	0	0	0	0	0
San Clemente.....	0	0	0	0	0	0	0
San Giovanni in Marignano.....	0	0	0	0	0	0	0
San Leo.....	0	0	0	0	0	0	0
Sant'Agata Feltria.....	0	0	0	0	0	0	0
Santarcangelo di Romagna.....	0	0	0	0	0	0	0
Talamello.....	0	0	0	0	0	0	0
Verucchio.....	0	0	0	0	0	0	0
Rimini.....	0	1	1	0	0	0	2
Montagna.....	0	0	0	0	0	0	0
Collina.....	0	0	0	0	0	0	0
Pianura.....	0	1	1	0	0	0	2
Valconca.....	0	0	0	0	0	0	0
Valmarecchia.....	0	0	0	0	0	0	0
Area del Basso Conca.....	0	0	0	0	0	0	0
Grandi Centri.....	0	1	0	0	0	0	1
Comuni di Cintura.....	0	0	1	0	0	0	1
Comuni Marittimi.....	0	1	1	0	0	0	2
Unione di Comuni Valmarecchia.....	0	0	0	0	0	0	0
Unione della Valconca.....	0	0	0	0	0	0	0

Fonte: StockView - Infocamere

Elaborazione: SIMET - Camera di commercio della Romagna - Forlì-Cesena e Rimini

TAB. AM.01.05.38 - Imprese attive per natura giuridica e territorio - C 24.5 - Fonderie
Rimini - Situazione al 31/12/2018

	Imprese individuali	Società di persone	Società di capitale	Consorzi	Cooperative	Altre forme	Totale
Bellaria-Igea Marina.....	0	0	0	0	0	0	0
Casteldelci.....	0	0	0	0	0	0	0
Cattolica.....	0	0	0	0	0	0	0
Coriano.....	0	1	2	0	0	0	3
Gemmano.....	0	0	0	0	0	0	0
Maiolo.....	0	0	0	0	0	0	0
Misano Adriatico.....	0	0	0	0	0	0	0
Mondaino.....	0	0	0	0	0	0	0
Montefiore Conca.....	0	0	0	0	0	0	0
Montegridolfo.....	0	0	0	0	0	0	0
Montescudo-Monte Colombo.....	0	0	0	0	0	0	0
Morciano di Romagna.....	0	0	0	0	0	0	0
Novafeltria.....	0	0	0	0	0	0	0
Pennabilli.....	0	0	0	0	0	0	0
Poggio Torriana.....	0	0	0	0	0	0	0
Riccione.....	0	0	1	0	0	0	1
Rimini.....	2	0	2	0	0	0	4
Saludecio.....	0	0	0	0	0	0	0
San Clemente.....	0	0	1	0	0	0	1
San Giovanni in Marignano.....	0	0	0	0	0	0	0
San Leo.....	0	0	0	0	0	0	0
Sant'Agata Feltria.....	0	0	0	0	0	0	0
Santarcangelo di Romagna.....	0	0	0	0	0	0	0
Talamello.....	0	0	0	0	0	0	0
Verucchio.....	0	0	1	0	0	0	1
Rimini.....	2	1	7	0	0	0	10
Montagna.....	0	0	0	0	0	0	0
Collina.....	0	1	4	0	0	0	5
Pianura.....	2	0	3	0	0	0	5
Valconca.....	0	0	1	0	0	0	1
Valmarecchia.....	0	0	1	0	0	0	1
Area del Basso Conca.....	0	0	0	0	0	0	0
Grandi Centri.....	2	0	2	0	0	0	4
Comuni di Cintura.....	0	1	3	0	0	0	4
Comuni Marittimi.....	2	0	3	0	0	0	5
Unione di Comuni Valmarecchia.....	0	0	1	0	0	0	1
Unione della Valconca.....	0	0	1	0	0	0	1

Fonte: StockView - Infocamere

Elaborazione: SIMET - Camera di commercio della Romagna - Forlì-Cesena e Rimini

TAB. AM.01.05.39 - Imprese attive per natura giuridica e territorio - C 25.1 - Fabbricazione di elementi da costruzione in metallo
Rimini - Situazione al 31/12/2018

	Imprese individuali	Società di persone	Società di capitale	Consorzi	Cooperative	Altre forme	Totale
Bellaria-Igea Marina.....	1	3	3	0	0	0	7
Casteldelci.....	0	2	1	0	0	0	3
Cattolica.....	0	1	3	0	0	0	4
Coriano.....	1	3	3	0	0	0	7
Gemmano.....	0	0	0	0	0	0	0
Maiolo.....	0	2	0	0	0	0	2
Misano Adriatico.....	3	1	0	0	0	0	4
Mondaino.....	0	0	0	0	0	0	0
Montefiore Conca.....	1	0	0	0	0	0	1
Montegridolfo.....	0	0	0	0	0	0	0
Montescudo-Monte Colombo.....	1	0	0	0	0	0	1
Morciano di Romagna.....	0	0	1	0	0	0	1
Novafeltria.....	3	4	3	0	0	0	10
Pennabilli.....	0	0	0	0	0	0	0
Poggio Torriana.....	1	2	4	0	0	0	7
Riccione.....	2	5	3	0	0	0	10
Rimini.....	15	22	6	0	0	0	43
Saludecio.....	0	1	0	0	0	0	1
San Clemente.....	2	0	1	0	0	0	3
San Giovanni in Marignano.....	2	3	2	0	0	0	7
San Leo.....	4	3	1	0	0	0	8
Sant'Agata Feltria.....	0	1	1	0	0	0	2
Santarcangelo di Romagna.....	1	6	8	0	0	0	15
Talamello.....	1	2	1	0	0	0	4
Verucchio.....	2	0	2	0	0	0	4
Rimini.....	40	61	43	0	0	0	144
Montagna.....	0	2	1	0	0	0	3
Collina.....	14	16	13	0	0	0	43
Pianura.....	26	43	29	0	0	0	98
Valconca.....	4	1	2	0	0	0	7
Valmarecchia.....	11	16	13	0	0	0	40
Area del Basso Conca.....	5	5	5	0	0	0	15
Grandi Centri.....	15	22	6	0	0	0	43
Comuni di Cintura.....	5	17	17	0	0	0	39
Comuni Marittimi.....	21	32	15	0	0	0	68
Unione di Comuni Valmarecchia.....	12	22	21	0	0	0	55
Unione della Valconca.....	4	1	2	0	0	0	7

Fonte: StockView - Infocamere

Elaborazione: SIMET - Camera di commercio della Romagna - Forlì-Cesena e Rimini

TAB. AM.01.05.40 - Imprese attive per natura giuridica e territorio - C 25.2 - Fabbricazione di cisterne, serbatoi, radiatori e contenitori in metallo
Rimini - Situazione al 31/12/2018

	Imprese individuali	Società di persone	Società di capitale	Consorzi	Cooperative	Altre forme	Totale
Bellaria-Igea Marina.....	0	0	0	0	0	0	0
Casteldelci.....	0	0	0	0	0	0	0
Cattolica.....	0	0	0	0	0	0	0
Coriano.....	0	0	0	0	0	0	0
Gemmano.....	0	0	0	0	0	0	0
Maiolo.....	0	0	0	0	0	0	0
Misano Adriatico.....	0	0	0	0	0	0	0
Mondaino.....	0	0	0	0	0	0	0
Montefiore Conca.....	0	0	0	0	0	0	0
Montegridolfo.....	0	0	0	0	0	0	0
Montescudo-Monte Colombo.....	0	0	0	0	0	0	0
Morciano di Romagna.....	0	0	0	0	0	0	0
Novafeltria.....	0	0	0	0	0	0	0
Pennabilli.....	0	0	0	0	0	0	0
Poggio Torriana.....	0	0	0	0	0	0	0
Riccione.....	0	0	0	0	0	0	0
Rimini.....	0	1	1	0	0	0	2
Saludecio.....	0	0	0	0	0	0	0
San Clemente.....	0	0	0	0	0	0	0
San Giovanni in Marignano.....	0	0	0	0	0	0	0
San Leo.....	0	0	0	0	0	0	0
Sant'Agata Feltria.....	0	0	0	0	0	0	0
Santarcangelo di Romagna.....	0	0	0	0	0	0	0
Talamello.....	0	0	0	0	0	0	0
Verucchio.....	0	0	0	0	0	0	0
Rimini.....	0	1	1	0	0	0	2
Montagna.....	0	0	0	0	0	0	0
Collina.....	0	0	0	0	0	0	0
Pianura.....	0	1	1	0	0	0	2
Valconca.....	0	0	0	0	0	0	0
Valmarecchia.....	0	0	0	0	0	0	0
Area del Basso Conca.....	0	0	0	0	0	0	0
Grandi Centri.....	0	1	1	0	0	0	2
Comuni di Cintura.....	0	0	0	0	0	0	0
Comuni Marittimi.....	0	1	1	0	0	0	2
Unione di Comuni Valmarecchia.....	0	0	0	0	0	0	0
Unione della Valconca.....	0	0	0	0	0	0	0

Fonte: StockView - Infocamere

Elaborazione: SIMET - Camera di commercio della Romagna - Forlì-Cesena e Rimini

TAB. AM.01.05.41 - Imprese attive per natura giuridica e territorio - C 25.5 - Fucinatura, imbutitura, stampaggio e profilatura dei metalli; metallurgia delle polveri
Rimini - Situazione al 31/12/2018

	Imprese individuali	Società di persone	Società di capitale	Consorzi	Cooperative	Altre forme	Totale
Bellaria-Igea Marina.....	0	0	0	0	0	0	0
Casteldelci.....	0	0	0	0	0	0	0
Cattolica.....	0	0	0	0	0	0	0
Coriano.....	0	1	1	0	0	0	2
Gemmano.....	0	0	0	0	0	0	0
Maiolo.....	0	0	0	0	0	0	0
Misano Adriatico.....	1	0	0	0	0	0	1
Mondaino.....	0	0	0	0	0	0	0
Montefiore Conca.....	0	0	0	0	0	0	0
Montegridolfo.....	0	0	0	0	0	0	0
Montescudo-Monte Colombo.....	0	0	1	0	0	0	1
Morciano di Romagna.....	0	0	0	0	0	0	0
Novafeltria.....	0	0	0	0	0	0	0
Pennabilli.....	0	0	0	0	0	0	0
Poggio Torriana.....	0	0	1	0	0	0	1
Riccione.....	0	0	0	0	0	0	0
Rimini.....	0	1	2	0	0	0	3
Saludecio.....	0	0	0	0	0	0	0
San Clemente.....	0	1	0	0	0	0	1
San Giovanni in Marignano.....	0	1	2	0	0	0	3
San Leo.....	0	0	0	0	0	0	0
Sant'Agata Feltria.....	0	0	0	0	0	0	0
Santarcangelo di Romagna.....	0	0	0	0	0	0	0
Talamello.....	0	0	0	0	0	0	0
Verucchio.....	0	0	0	0	0	0	0
Rimini.....	1	4	7	0	0	0	12
Montagna.....	0	0	0	0	0	0	0
Collina.....	0	2	1	0	0	0	3
Pianura.....	1	2	6	0	0	0	9
Valconca.....	0	1	1	0	0	0	2
Valmarecchia.....	0	0	1	0	0	0	1
Area del Basso Conca.....	1	1	2	0	0	0	4
Grandi Centri.....	0	1	2	0	0	0	3
Comuni di Cintura.....	0	1	1	0	0	0	2
Comuni Marittimi.....	1	1	2	0	0	0	4
Unione di Comuni Valmarecchia.....	0	0	1	0	0	0	1
Unione della Valconca.....	0	1	1	0	0	0	2

Fonte: StockView - Infocamere

Elaborazione: SIMET - Camera di commercio della Romagna - Forlì-Cesena e Rimini

TAB. AM.01.05.42 - Imprese attive per natura giuridica e territorio - C 25.6 - Trattamento e rivestimento dei metalli; lavori di meccanica generale
Rimini - Situazione al 31/12/2018

	Imprese individuali	Società di persone	Società di capitale	Consorzi	Cooperative	Altre forme	Totale
Bellaria-Igea Marina.....	0	0	0	0	0	0	0
Casteldelci.....	0	0	0	0	0	0	0
Cattolica.....	0	2	1	0	0	0	3
Coriano.....	3	10	3	0	0	0	16
Gemmano.....	0	0	0	0	0	0	0
Maiolo.....	0	0	0	0	0	0	0
Misano Adriatico.....	1	0	4	0	0	0	5
Mondaino.....	1	1	0	0	0	0	2
Montefiore Conca.....	0	1	0	0	0	0	1
Montegridolfo.....	1	0	1	0	0	0	2
Montescudo-Monte Colombo.....	1	0	0	0	0	0	1
Morciano di Romagna.....	1	2	1	0	0	0	4
Novafeltria.....	2	0	0	0	0	0	2
Pennabilli.....	1	1	0	0	0	0	2
Poggio Torriana.....	2	1	0	0	0	0	3
Riccione.....	5	1	2	0	0	0	8
Rimini.....	11	11	11	0	2	0	35
Saludecio.....	2	1	0	0	0	0	3
San Clemente.....	1	1	0	0	0	0	2
San Giovanni in Marignano.....	1	1	3	0	0	0	5
San Leo.....	1	0	2	0	0	0	3
Sant'Agata Feltria.....	4	2	0	0	0	0	6
Santarcangelo di Romagna.....	7	3	4	0	0	0	14
Talamello.....	0	2	1	0	0	0	3
Verucchio.....	3	4	4	0	1	0	12
Rimini.....	48	44	37	0	3	0	132
Montagna.....	1	1	0	0	0	0	2
Collina.....	19	24	12	0	1	0	56
Pianura.....	28	19	25	0	2	0	74
Valconca.....	7	6	2	0	0	0	15
Valmarecchia.....	13	10	7	0	1	0	31
Area del Basso Conca.....	2	3	8	0	0	0	13
Grandi Centri.....	11	11	11	0	2	0	35
Comuni di Cintura.....	15	14	9	0	0	0	38
Comuni Marittimi.....	17	14	18	0	2	0	51
Unione di Comuni Valmarecchia.....	20	13	11	0	1	0	45
Unione della Valconca.....	7	6	2	0	0	0	15

Fonte: StockView - Infocamere

Elaborazione: SIMET - Camera di commercio della Romagna - Forlì-Cesena e Rimini

TAB. AM.01.05.43 - Imprese attive per natura giuridica e territorio - C 25.7 - Fabbricazione di articoli di coltelleria, utensili e oggetti di ferramenta
Rimini - Situazione al 31/12/2018

	Imprese individuali	Società di persone	Società di capitale	Consorzi	Cooperative	Altre forme	Totale
Bellaria-Igea Marina.....	0	0	0	0	0	0	0
Casteldelci.....	0	0	0	0	0	0	0
Cattolica.....	0	0	0	0	0	0	0
Coriano.....	0	1	0	0	0	0	1
Gemmano.....	0	0	0	0	0	0	0
Maiolo.....	0	0	0	0	0	0	0
Misano Adriatico.....	0	0	0	0	0	0	0
Mondaino.....	0	0	0	0	0	0	0
Montefiore Conca.....	0	0	0	0	0	0	0
Montegridolfo.....	1	0	1	0	0	0	2
Montescudo-Monte Colombo.....	0	0	0	0	0	0	0
Morciano di Romagna.....	0	0	0	0	0	0	0
Novafeltria.....	0	0	0	0	0	0	0
Pennabilli.....	0	0	0	0	0	0	0
Poggio Torriana.....	0	1	0	0	0	0	1
Riccione.....	0	0	0	0	0	0	0
Rimini.....	1	4	0	0	0	0	5
Saludecio.....	0	0	0	0	0	0	0
San Clemente.....	0	0	0	0	0	0	0
San Giovanni in Marignano.....	0	1	1	0	0	0	2
San Leo.....	0	0	0	0	0	0	0
Sant'Agata Feltria.....	0	0	0	0	0	0	0
Santarcangelo di Romagna.....	0	0	0	0	0	0	0
Talamello.....	0	0	0	0	0	0	0
Verucchio.....	0	0	0	0	0	0	0
Rimini.....	2	7	2	0	0	0	11
Montagna.....	0	0	0	0	0	0	0
Collina.....	1	1	1	0	0	0	3
Pianura.....	1	6	1	0	0	0	8
Valconca.....	1	0	1	0	0	0	2
Valmarecchia.....	0	1	0	0	0	0	1
Area del Basso Conca.....	0	1	1	0	0	0	2
Grandi Centri.....	1	4	0	0	0	0	5
Comuni di Cintura.....	0	1	0	0	0	0	1
Comuni Marittimi.....	1	4	0	0	0	0	5
Unione di Comuni Valmarecchia.....	0	1	0	0	0	0	1
Unione della Valconca.....	1	0	1	0	0	0	2

Fonte: StockView - Infocamere

Elaborazione: SIMET - Camera di commercio della Romagna - Forlì-Cesena e Rimini

TAB. AM.01.05.44 - Imprese attive per natura giuridica e territorio - C 25.9 - Fabbricazione di altri prodotti in metallo

Rimini - Situazione al 31/12/2018

	Imprese individuali	Società di persone	Società di capitale	Consorzi	Cooperative	Altre forme	Totale
Bellaria-Igea Marina.....	2	1	0	0	0	0	3
Casteldelci.....	0	0	0	0	0	0	0
Cattolica.....	2	1	0	0	0	0	3
Coriano.....	5	0	0	0	0	0	5
Gemmano.....	0	0	0	0	0	0	0
Maiolo.....	0	0	0	0	0	0	0
Misano Adriatico.....	3	2	0	0	0	0	5
Mondaino.....	0	0	1	0	0	0	1
Montefiore Conca.....	0	0	0	0	0	0	0
Montegridolfo.....	0	0	0	0	0	0	0
Montescudo-Monte Colombo.....	3	0	0	0	0	0	3
Morciano di Romagna.....	1	0	1	0	0	0	2
Novafeltria.....	4	1	0	0	0	0	5
Pennabilli.....	0	0	0	0	0	0	0
Poggio Torriana.....	2	1	1	0	0	0	4
Riccione.....	7	1	1	0	0	0	9
Rimini.....	19	9	5	0	0	0	33
Saludecio.....	0	0	0	0	0	0	0
San Clemente.....	0	1	1	0	0	0	2
San Giovanni in Marignano.....	4	0	3	0	0	0	7
San Leo.....	0	0	0	0	0	0	0
Sant'Agata Feltria.....	2	0	0	0	0	0	2
Santarcangelo di Romagna.....	3	4	2	0	0	0	9
Talamello.....	1	0	0	0	0	0	1
Verucchio.....	2	2	1	0	0	0	5
Rimini.....	60	23	16	0	0	0	99
Montagna.....	0	0	0	0	0	0	0
Collina.....	15	4	4	0	0	0	23
Pianura.....	45	19	12	0	0	0	76
Valconca.....	4	1	3	0	0	0	8
Valmarecchia.....	11	4	2	0	0	0	17
Area del Basso Conca.....	9	3	3	0	0	0	15
Grandi Centri.....	19	9	5	0	0	0	33
Comuni di Cintura.....	17	6	3	0	0	0	26
Comuni Marittimi.....	33	14	6	0	0	0	53
Unione di Comuni Valmarecchia.....	14	8	4	0	0	0	26
Unione della Valconca.....	4	1	3	0	0	0	8

Fonte: StockView - Infocamere

Elaborazione: SIMET - Camera di commercio della Romagna - Forlì-Cesena e Rimini

TAB. AM.01.05.45 - Imprese attive per natura giuridica e territorio - C 26.1 - Fabbricazione di componenti elettronici e schede elettroniche
Rimini - Situazione al 31/12/2018

	Imprese individuali	Società di persone	Società di capitale	Consorzi	Cooperative	Altre forme	Totale
Bellaria-Igea Marina.....	0	0	0	0	0	0	0
Casteldelci.....	0	0	0	0	0	0	0
Cattolica.....	1	0	1	0	0	0	2
Coriano.....	0	0	0	0	0	0	0
Gemmano.....	5	0	0	0	0	0	5
Maiolo.....	0	0	0	0	0	0	0
Misano Adriatico.....	1	0	2	0	0	0	3
Mondaino.....	1	0	1	0	0	0	2
Montefiore Conca.....	1	0	0	0	0	0	1
Montegridolfo.....	1	0	0	0	0	0	1
Montescudo-Monte Colombo.....	0	0	2	0	0	0	2
Morciano di Romagna.....	1	0	1	0	0	0	2
Novafeltria.....	2	0	0	0	0	0	2
Pennabilli.....	0	0	0	0	0	0	0
Poggio Torriana.....	0	1	0	0	0	0	1
Riccione.....	1	0	1	0	0	0	2
Rimini.....	0	1	4	0	0	0	5
Saludecio.....	0	1	0	0	0	0	1
San Clemente.....	1	0	1	0	0	0	2
San Giovanni in Marignano.....	0	0	0	0	0	0	0
San Leo.....	0	0	0	0	0	0	0
Sant'Agata Feltria.....	0	0	0	0	0	0	0
Santarcangelo di Romagna.....	1	0	1	0	0	0	2
Talamello.....	0	0	0	0	0	0	0
Verucchio.....	1	0	0	0	0	0	1
Rimini.....	17	3	14	0	0	0	34
Montagna.....	0	0	0	0	0	0	0
Collina.....	13	1	3	0	0	0	17
Pianura.....	4	2	11	0	0	0	17
Valconca.....	10	1	5	0	0	0	16
Valmarecchia.....	3	1	0	0	0	0	4
Area del Basso Conca.....	2	0	3	0	0	0	5
Grandi Centri.....	0	1	4	0	0	0	5
Comuni di Cintura.....	2	0	2	0	0	0	4
Comuni Marittimi.....	3	1	8	0	0	0	12
Unione di Comuni Valmarecchia.....	4	1	1	0	0	0	6
Unione della Valconca.....	10	1	5	0	0	0	16

Fonte: StockView - Infocamere

Elaborazione: SIMET - Camera di commercio della Romagna - Forlì-Cesena e Rimini

TAB. AM.01.05.46 - Imprese attive per natura giuridica e territorio - C 26.2 - Fabbricazione di computer e unità periferiche
Rimini - Situazione al 31/12/2018

	Imprese individuali	Società di persone	Società di capitale	Consorzi	Cooperative	Altre forme	Totale
Bellaria-Igea Marina.....	1	0	0	0	0	0	1
Casteldelci.....	0	0	0	0	0	0	0
Cattolica.....	0	1	1	0	0	0	2
Coriano.....	0	0	0	0	0	0	0
Gemmano.....	0	0	0	0	0	0	0
Maiolo.....	0	0	0	0	0	0	0
Misano Adriatico.....	0	0	0	0	0	0	0
Mondaino.....	0	0	0	0	0	0	0
Montefiore Conca.....	0	0	0	0	0	0	0
Montegridolfo.....	0	0	0	0	0	0	0
Montescudo-Monte Colombo.....	0	0	0	0	0	0	0
Morciano di Romagna.....	0	0	0	0	0	0	0
Novafeltria.....	0	2	0	0	0	0	2
Pennabilli.....	0	0	0	0	0	0	0
Poggio Torriana.....	0	0	0	0	0	0	0
Riccione.....	1	1	0	0	0	0	2
Rimini.....	1	0	3	0	0	0	4
Saludecio.....	0	0	0	0	0	0	0
San Clemente.....	0	0	0	0	0	0	0
San Giovanni in Marignano.....	0	0	0	0	0	0	0
San Leo.....	0	0	0	0	0	0	0
Sant'Agata Feltria.....	0	0	0	0	0	0	0
Santarcangelo di Romagna.....	0	0	0	0	0	0	0
Talamello.....	0	0	0	0	0	0	0
Verucchio.....	0	1	0	0	0	0	1
Rimini.....	3	5	4	0	0	0	12
Montagna.....	0	0	0	0	0	0	0
Collina.....	0	3	0	0	0	0	3
Pianura.....	3	2	4	0	0	0	9
Valconca.....	0	0	0	0	0	0	0
Valmarecchia.....	0	3	0	0	0	0	3
Area del Basso Conca.....	0	1	1	0	0	0	2
Grandi Centri.....	1	0	3	0	0	0	4
Comuni di Cintura.....	2	1	0	0	0	0	3
Comuni Marittimi.....	3	2	4	0	0	0	9
Unione di Comuni Valmarecchia.....	0	3	0	0	0	0	3
Unione della Valconca.....	0	0	0	0	0	0	0

Fonte: StockView - Infocamere

Elaborazione: SIMET - Camera di commercio della Romagna - Forlì-Cesena e Rimini

TAB. AM.01.05.47 - Imprese attive per natura giuridica e territorio - C 26.3 - Fabbricazione di apparecchiature per le telecomunicazioni
Rimini - Situazione al 31/12/2018

	Imprese individuali	Società di persone	Società di capitale	Consorzi	Cooperative	Altre forme	Totale
Bellaria-Igea Marina.....	0	0	0	0	0	0	0
Casteldelci.....	0	0	0	0	0	0	0
Cattolica.....	0	0	1	0	0	0	1
Coriano.....	0	1	0	0	0	0	1
Gemmano.....	0	0	0	0	0	0	0
Maiolo.....	0	0	0	0	0	0	0
Misano Adriatico.....	0	0	0	0	0	0	0
Mondaino.....	0	0	0	0	0	0	0
Montefiore Conca.....	0	0	0	0	0	0	0
Montegridolfo.....	0	0	0	0	0	0	0
Montescudo-Monte Colombo.....	0	0	0	0	0	0	0
Morciano di Romagna.....	0	0	0	0	0	0	0
Novafeltria.....	0	0	0	0	0	0	0
Pennabilli.....	0	0	0	0	0	0	0
Poggio Torriana.....	0	0	0	0	0	0	0
Riccione.....	0	0	1	0	0	0	1
Rimini.....	0	0	4	0	0	0	4
Saludecio.....	0	0	0	0	0	0	0
San Clemente.....	0	0	0	0	0	0	0
San Giovanni in Marignano.....	0	0	0	0	0	0	0
San Leo.....	0	0	0	0	0	0	0
Sant'Agata Feltria.....	0	0	0	0	0	0	0
Santarcangelo di Romagna.....	0	0	1	0	0	0	1
Talamello.....	0	0	0	0	0	0	0
Verucchio.....	0	0	0	0	0	0	0
Rimini.....	0	1	7	0	0	0	8
Montagna.....	0	0	0	0	0	0	0
Collina.....	0	1	0	0	0	0	1
Pianura.....	0	0	7	0	0	0	7
Valconca.....	0	0	0	0	0	0	0
Valmarecchia.....	0	0	0	0	0	0	0
Area del Basso Conca.....	0	0	1	0	0	0	1
Grandi Centri.....	0	0	4	0	0	0	4
Comuni di Cintura.....	0	1	2	0	0	0	3
Comuni Marittimi.....	0	0	6	0	0	0	6
Unione di Comuni Valmarecchia.....	0	0	1	0	0	0	1
Unione della Valconca.....	0	0	0	0	0	0	0

Fonte: StockView - Infocamere

Elaborazione: SIMET - Camera di commercio della Romagna - Forlì-Cesena e Rimini

TAB. AM.01.05.48 - Imprese attive per natura giuridica e territorio - C 26.4 - Fabbricazione di prodotti di elettronica di consumo audio e video
Rimini - Situazione al 31/12/2018

	Imprese individuali	Società di persone	Società di capitale	Consorzi	Cooperative	Altre forme	Totale
Bellaria-Igea Marina.....	0	0	0	0	0	0	0
Casteldelci.....	0	0	0	0	0	0	0
Cattolica.....	0	0	0	0	0	0	0
Coriano.....	0	0	0	0	0	0	0
Gemmano.....	0	0	0	0	0	0	0
Maiolo.....	0	0	0	0	0	0	0
Misano Adriatico.....	0	0	0	0	0	0	0
Mondaino.....	0	0	0	0	0	0	0
Montefiore Conca.....	0	0	0	0	0	0	0
Montegridolfo.....	0	0	0	0	0	0	0
Montescudo-Monte Colombo.....	0	0	0	0	0	0	0
Morciano di Romagna.....	0	0	0	0	0	0	0
Novafeltria.....	0	0	0	0	0	0	0
Pennabilli.....	0	0	0	0	0	0	0
Poggio Torriana.....	0	0	0	0	0	0	0
Riccione.....	0	2	0	0	0	0	2
Rimini.....	0	0	0	0	0	0	0
Saludecio.....	0	0	0	0	0	0	0
San Clemente.....	0	0	0	0	0	0	0
San Giovanni in Marignano.....	0	0	2	0	0	0	2
San Leo.....	0	0	0	0	0	0	0
Sant'Agata Feltria.....	0	0	0	0	0	0	0
Santarcangelo di Romagna.....	1	0	0	0	0	0	1
Talamello.....	0	0	0	0	0	0	0
Verucchio.....	0	0	1	0	0	0	1
Rimini.....	1	2	3	0	0	0	6
Montagna.....	0	0	0	0	0	0	0
Collina.....	0	0	1	0	0	0	1
Pianura.....	1	2	2	0	0	0	5
Valconca.....	0	0	0	0	0	0	0
Valmarecchia.....	0	0	1	0	0	0	1
Area del Basso Conca.....	0	0	2	0	0	0	2
Grandi Centri.....	0	0	0	0	0	0	0
Comuni di Cintura.....	1	2	0	0	0	0	3
Comuni Marittimi.....	0	2	0	0	0	0	2
Unione di Comuni Valmarecchia.....	1	0	1	0	0	0	2
Unione della Valconca.....	0	0	0	0	0	0	0

Fonte: StockView - Infocamere

Elaborazione: SIMET - Camera di commercio della Romagna - Forlì-Cesena e Rimini

TAB. AM.01.05.49 - Imprese attive per natura giuridica e territorio - C 26.5 - Fabbricazione di strumenti e apparecchi di misurazione, prova e navigazione; orologi
Rimini - Situazione al 31/12/2018

	Imprese individuali	Società di persone	Società di capitale	Consorzi	Cooperative	Altre forme	Totale
Bellaria-Igea Marina.....	0	0	0	0	0	0	0
Casteldelci.....	0	0	0	0	0	0	0
Cattolica.....	0	0	1	0	0	0	1
Coriano.....	0	1	0	0	0	0	1
Gemmano.....	0	0	0	0	0	0	0
Maiolo.....	0	0	0	0	0	0	0
Misano Adriatico.....	1	0	1	0	0	0	2
Mondaino.....	0	0	0	0	0	0	0
Montefiore Conca.....	0	0	0	0	0	0	0
Montegridolfo.....	0	0	0	0	0	0	0
Montescudo-Monte Colombo.....	0	0	0	0	0	0	0
Morciano di Romagna.....	0	0	0	0	0	0	0
Novafeltria.....	0	0	0	0	0	0	0
Pennabilli.....	0	0	0	0	0	0	0
Poggio Torriana.....	0	0	0	0	0	0	0
Riccione.....	0	0	0	0	0	0	0
Rimini.....	1	0	0	0	0	0	1
Saludecio.....	0	0	0	0	0	0	0
San Clemente.....	0	0	0	0	0	0	0
San Giovanni in Marignano.....	0	0	0	0	0	0	0
San Leo.....	0	0	0	0	0	0	0
Sant'Agata Feltria.....	0	0	0	0	0	0	0
Santarcangelo di Romagna.....	0	0	0	0	0	0	0
Talamello.....	0	0	0	0	0	0	0
Verucchio.....	0	0	0	0	0	0	0
Rimini.....	2	1	2	0	0	0	5
Montagna.....	0	0	0	0	0	0	0
Collina.....	0	1	0	0	0	0	1
Pianura.....	2	0	2	0	0	0	4
Valconca.....	0	0	0	0	0	0	0
Valmarecchia.....	0	0	0	0	0	0	0
Area del Basso Conca.....	1	0	2	0	0	0	3
Grandi Centri.....	1	0	0	0	0	0	1
Comuni di Cintura.....	0	1	0	0	0	0	1
Comuni Marittimi.....	2	0	2	0	0	0	4
Unione di Comuni Valmarecchia.....	0	0	0	0	0	0	0
Unione della Valconca.....	0	0	0	0	0	0	0

Fonte: StockView - Infocamere

Elaborazione: SIMET - Camera di commercio della Romagna - Forlì-Cesena e Rimini

TAB. AM.01.05.50 - Imprese attive per natura giuridica e territorio - C 26.6 - Fabbricazione di strumenti per irradiazione, apparecchiature elettromedicali ed elettroterapeutiche
Rimini - Situazione al 31/12/2018

	Imprese individuali	Società di persone	Società di capitale	Consorzi	Cooperative	Altre forme	Totale
Bellaria-Igea Marina.....	0	0	0	0	0	0	0
Casteldelci.....	0	0	0	0	0	0	0
Cattolica.....	0	0	0	0	0	0	0
Coriano.....	0	0	0	0	0	0	0
Gemmano.....	0	0	0	0	0	0	0
Maiolo.....	0	0	0	0	0	0	0
Misano Adriatico.....	0	1	0	0	0	0	1
Mondaino.....	0	0	0	0	0	0	0
Montefiore Conca.....	0	0	0	0	0	0	0
Montegridolfo.....	0	0	0	0	0	0	0
Montescudo-Monte Colombo.....	0	0	0	0	0	0	0
Morciano di Romagna.....	0	0	0	0	0	0	0
Novafeltria.....	0	0	0	0	0	0	0
Pennabilli.....	0	0	0	0	0	0	0
Poggio Torriana.....	0	0	0	0	0	0	0
Riccione.....	0	0	0	0	0	0	0
Rimini.....	2	2	4	0	0	0	8
Saludecio.....	0	0	0	0	0	0	0
San Clemente.....	0	0	0	0	0	0	0
San Giovanni in Marignano.....	0	0	0	0	0	0	0
San Leo.....	0	0	0	0	0	0	0
Sant'Agata Feltria.....	0	0	0	0	0	0	0
Santarcangelo di Romagna.....	0	0	0	0	0	0	0
Talamello.....	0	0	0	0	0	0	0
Verucchio.....	0	0	0	0	0	0	0
Rimini.....	2	3	4	0	0	0	9
Montagna.....	0	0	0	0	0	0	0
Collina.....	0	0	0	0	0	0	0
Pianura.....	2	3	4	0	0	0	9
Valconca.....	0	0	0	0	0	0	0
Valmarecchia.....	0	0	0	0	0	0	0
Area del Basso Conca.....	0	1	0	0	0	0	1
Grandi Centri.....	2	2	4	0	0	0	8
Comuni di Cintura.....	0	0	0	0	0	0	0
Comuni Marittimi.....	2	3	4	0	0	0	9
Unione di Comuni Valmarecchia.....	0	0	0	0	0	0	0
Unione della Valconca.....	0	0	0	0	0	0	0

Fonte: StockView - Infocamere

Elaborazione: SIMET - Camera di commercio della Romagna - Forlì-Cesena e Rimini

TAB. AM.01.05.52 - Imprese attive per natura giuridica e territorio - C 27.1 - Fabbricazione di motori, generatori e trasformatori elettrici e di apparecchiature per la distribuzione e il controllo dell'elettricità
Rimini - Situazione al 31/12/2018

	Imprese individuali	Società di persone	Società di capitale	Consorzi	Cooperative	Altre forme	Totale
Bellaria-Igea Marina.....	0	0	0	0	0	0	0
Casteldelci.....	0	0	0	0	0	0	0
Cattolica.....	0	0	1	0	0	0	1
Coriano.....	1	0	0	0	0	0	1
Gemmano.....	0	0	0	0	0	0	0
Maiolo.....	0	0	0	0	0	0	0
Misano Adriatico.....	0	0	1	0	0	0	1
Mondaino.....	0	0	0	0	0	0	0
Montefiore Conca.....	1	0	0	0	0	0	1
Montegridolfo.....	0	0	0	0	0	0	0
Montescudo-Monte Colombo.....	0	0	0	0	0	0	0
Morciano di Romagna.....	0	0	0	0	0	0	0
Novafeltria.....	0	2	1	0	0	0	3
Pennabilli.....	0	0	0	0	0	0	0
Poggio Torriana.....	0	0	0	0	0	0	0
Riccione.....	1	0	1	0	0	0	2
Rimini.....	1	0	5	0	0	0	6
Saludecio.....	0	0	0	0	0	0	0
San Clemente.....	0	0	1	0	0	0	1
San Giovanni in Marignano.....	0	0	0	0	0	0	0
San Leo.....	0	0	0	0	0	0	0
Sant'Agata Feltria.....	0	0	0	0	0	0	0
Santarcangelo di Romagna.....	1	0	0	0	0	0	1
Talamello.....	1	0	0	0	0	0	1
Verucchio.....	0	0	0	0	0	0	0
Rimini.....	6	2	10	0	0	0	18
Montagna.....	0	0	0	0	0	0	0
Collina.....	3	2	2	0	0	0	7
Pianura.....	3	0	8	0	0	0	11
Valconca.....	1	0	1	0	0	0	2
Valmarecchia.....	1	2	1	0	0	0	4
Area del Basso Conca.....	0	0	2	0	0	0	2
Grandi Centri.....	1	0	5	0	0	0	6
Comuni di Cintura.....	3	0	1	0	0	0	4
Comuni Marittimi.....	2	0	8	0	0	0	10
Unione di Comuni Valmarecchia.....	2	2	1	0	0	0	5
Unione della Valconca.....	1	0	1	0	0	0	2

Fonte: StockView - Infocamere

Elaborazione: SIMET - Camera di commercio della Romagna - Forlì-Cesena e Rimini

TAB. AM.01.05.53 - Imprese attive per natura giuridica e territorio - C 27.3 - Fabbricazione di cablaggi e apparecchiature di cablaggio
Rimini - Situazione al 31/12/2018

	Imprese individuali	Società di persone	Società di capitale	Consorzi	Cooperative	Altre forme	Totale
Bellaria-Igea Marina.....	0	0	0	0	0	0	0
Casteldelci.....	0	0	0	0	0	0	0
Cattolica.....	0	0	0	0	0	0	0
Coriano.....	0	0	0	0	0	0	0
Gemmano.....	0	0	0	0	0	0	0
Maiolo.....	0	0	0	0	0	0	0
Misano Adriatico.....	1	0	0	0	0	0	1
Mondaino.....	0	0	0	0	0	0	0
Montefiore Conca.....	0	0	0	0	0	0	0
Montegridolfo.....	0	0	0	0	0	0	0
Montescudo-Monte Colombo.....	0	0	0	0	0	0	0
Morciano di Romagna.....	0	0	0	0	0	0	0
Novafeltria.....	0	0	0	0	0	0	0
Pennabilli.....	0	0	0	0	0	0	0
Poggio Torriana.....	0	0	0	0	0	0	0
Riccione.....	0	0	0	0	0	0	0
Rimini.....	1	0	0	0	0	0	1
Saludecio.....	0	0	0	0	0	0	0
San Clemente.....	1	0	0	0	0	0	1
San Giovanni in Marignano.....	0	0	0	0	0	0	0
San Leo.....	0	0	0	0	0	0	0
Sant'Agata Feltria.....	0	0	0	0	0	0	0
Santarcangelo di Romagna.....	2	0	0	0	0	0	2
Talamello.....	0	0	3	0	0	0	3
Verucchio.....	0	0	0	0	0	0	0
Rimini.....	5	0	3	0	0	0	8
Montagna.....	0	0	0	0	0	0	0
Collina.....	1	0	3	0	0	0	4
Pianura.....	4	0	0	0	0	0	4
Valconca.....	1	0	0	0	0	0	1
Valmarecchia.....	0	0	3	0	0	0	3
Area del Basso Conca.....	1	0	0	0	0	0	1
Grandi Centri.....	1	0	0	0	0	0	1
Comuni di Cintura.....	2	0	0	0	0	0	2
Comuni Marittimi.....	2	0	0	0	0	0	2
Unione di Comuni Valmarecchia.....	2	0	3	0	0	0	5
Unione della Valconca.....	1	0	0	0	0	0	1

Fonte: StockView - Infocamere

Elaborazione: SIMET - Camera di commercio della Romagna - Forlì-Cesena e Rimini

TAB. AM.01.05.54 - Imprese attive per natura giuridica e territorio - C 27.4 - Fabbricazione di apparecchiature per illuminazione
 Rimini - Situazione al 31/12/2018

	Imprese individuali	Società di persone	Società di capitale	Consorzi	Cooperative	Altre forme	Totale
Bellaria-Igea Marina.....	1	0	0	0	0	0	1
Casteldelci.....	0	0	0	0	0	0	0
Cattolica.....	0	0	0	0	0	0	0
Coriano.....	0	2	0	0	0	0	2
Gemmano.....	0	0	0	0	0	0	0
Maiolo.....	0	0	0	0	0	0	0
Misano Adriatico.....	1	0	0	0	0	0	1
Mondaino.....	0	0	0	0	0	0	0
Montefiore Conca.....	0	0	1	0	0	0	1
Montegridolfo.....	0	0	0	0	0	0	0
Montescudo-Monte Colombo.....	0	0	0	0	0	0	0
Morciano di Romagna.....	0	0	1	0	0	0	1
Novafeltria.....	0	0	0	0	0	0	0
Pennabilli.....	0	0	0	0	0	0	0
Poggio Torriana.....	0	0	1	0	0	0	1
Riccione.....	0	1	0	0	0	0	1
Rimini.....	3	0	1	0	0	0	4
Saludecio.....	0	0	0	0	0	0	0
San Clemente.....	1	0	0	0	0	0	1
San Giovanni in Marignano.....	0	0	0	0	0	0	0
San Leo.....	0	0	0	0	0	0	0
Sant'Agata Feltria.....	0	0	0	0	0	0	0
Santarcangelo di Romagna.....	0	0	0	0	0	0	0
Talamello.....	0	0	0	0	0	0	0
Verucchio.....	0	0	0	0	0	0	0
Rimini.....	6	3	4	0	0	0	13
Montagna.....	0	0	0	0	0	0	0
Collina.....	1	2	2	0	0	0	5
Pianura.....	5	1	2	0	0	0	8
Valconca.....	1	0	2	0	0	0	3
Valmarecchia.....	0	0	1	0	0	0	1
Area del Basso Conca.....	1	0	0	0	0	0	1
Grandi Centri.....	3	0	1	0	0	0	4
Comuni di Cintura.....	1	3	0	0	0	0	4
Comuni Marittimi.....	5	1	1	0	0	0	7
Unione di Comuni Valmarecchia.....	0	0	1	0	0	0	1
Unione della Valconca.....	1	0	2	0	0	0	3

Fonte: StockView - Infocamere

Elaborazione: SIMET - Camera di commercio della Romagna - Forlì-Cesena e Rimini

TAB. AM.01.05.55 - Imprese attive per natura giuridica e territorio - C 27.5 - Fabbricazione di apparecchi per uso domestico

Rimini - Situazione al 31/12/2018

	Imprese individuali	Società di persone	Società di capitale	Consorzi	Cooperative	Altre forme	Totale
Bellaria-Igea Marina.....	0	0	0	0	0	0	0
Casteldelci.....	0	0	0	0	0	0	0
Cattolica.....	0	0	0	0	0	0	0
Coriano.....	0	0	0	0	0	0	0
Gemmano.....	0	0	0	0	0	0	0
Maiolo.....	0	0	0	0	0	0	0
Misano Adriatico.....	0	0	0	0	0	0	0
Mondaino.....	0	0	0	0	0	0	0
Montefiore Conca.....	1	0	0	0	0	0	1
Montegridolfo.....	0	0	0	0	0	0	0
Montescudo-Monte Colombo.....	0	0	0	0	0	0	0
Morciano di Romagna.....	1	0	0	0	0	0	1
Novafeltria.....	0	0	0	0	0	0	0
Pennabilli.....	0	0	0	0	0	0	0
Poggio Torriana.....	0	0	0	0	0	0	0
Riccione.....	0	0	0	0	0	0	0
Rimini.....	0	1	2	0	0	0	3
Saludecio.....	0	0	0	0	0	0	0
San Clemente.....	0	0	0	0	0	0	0
San Giovanni in Marignano.....	0	0	0	0	0	0	0
San Leo.....	0	0	0	0	0	0	0
Sant'Agata Feltria.....	0	0	2	0	0	0	2
Santarcangelo di Romagna.....	0	1	0	0	0	0	1
Talamello.....	0	0	0	0	0	0	0
Verucchio.....	0	0	0	0	0	0	0
Rimini.....	2	2	4	0	0	0	8
Montagna.....	0	0	0	0	0	0	0
Collina.....	2	0	2	0	0	0	4
Pianura.....	0	2	2	0	0	0	4
Valconca.....	2	0	0	0	0	0	2
Valmarecchia.....	0	0	2	0	0	0	2
Area del Basso Conca.....	0	0	0	0	0	0	0
Grandi Centri.....	0	1	2	0	0	0	3
Comuni di Cintura.....	0	1	0	0	0	0	1
Comuni Marittimi.....	0	1	2	0	0	0	3
Unione di Comuni Valmarecchia.....	0	1	2	0	0	0	3
Unione della Valconca.....	2	0	0	0	0	0	2

Fonte: StockView - Infocamere

Elaborazione: SIMET - Camera di commercio della Romagna - Forlì-Cesena e Rimini

TAB. AM.01.05.56 - Imprese attive per natura giuridica e territorio - C 27.9 - Fabbricazione di altre apparecchiature elettriche
 Rimini - Situazione al 31/12/2018

	Imprese individuali	Società di persone	Società di capitale	Consorzi	Cooperative	Altre forme	Totale
Bellaria-Igea Marina.....	0	1	0	0	0	0	1
Casteldelci.....	0	0	0	0	0	0	0
Cattolica.....	0	0	1	0	0	0	1
Coriano.....	0	0	1	0	0	0	1
Gemmano.....	0	0	0	0	0	0	0
Maiolo.....	0	0	0	0	0	0	0
Misano Adriatico.....	0	0	0	0	0	0	0
Mondaino.....	0	0	0	0	0	0	0
Montefiore Conca.....	0	0	0	0	0	0	0
Montegridolfo.....	0	0	0	0	0	0	0
Montescudo-Monte Colombo.....	0	1	0	0	0	0	1
Morciano di Romagna.....	1	0	0	0	0	0	1
Novafeltria.....	1	0	0	0	0	0	1
Pennabilli.....	0	0	0	0	0	0	0
Poggio Torriana.....	0	0	1	0	0	0	1
Riccione.....	0	0	1	0	1	0	2
Rimini.....	5	1	4	0	1	0	11
Saludecio.....	0	0	1	0	0	0	1
San Clemente.....	1	0	0	0	0	0	1
San Giovanni in Marignano.....	0	0	0	0	0	0	0
San Leo.....	0	0	0	0	0	0	0
Sant'Agata Feltria.....	0	0	1	0	0	0	1
Santarcangelo di Romagna.....	0	0	2	0	0	0	2
Talamello.....	0	0	0	0	0	0	0
Verucchio.....	0	0	0	0	0	0	0
Rimini.....	8	3	12	0	2	0	25
Montagna.....	0	0	0	0	0	0	0
Collina.....	3	0	3	0	0	0	6
Pianura.....	5	3	9	0	2	0	19
Valconca.....	2	1	1	0	0	0	4
Valmarecchia.....	1	0	2	0	0	0	3
Area del Basso Conca.....	0	0	1	0	0	0	1
Grandi Centri.....	5	1	4	0	1	0	11
Comuni di Cintura.....	0	1	4	0	1	0	6
Comuni Marittimi.....	5	2	6	0	2	0	15
Unione di Comuni Valmarecchia.....	1	0	4	0	0	0	5
Unione della Valconca.....	2	1	1	0	0	0	4

Fonte: StockView - Infocamere

Elaborazione: SIMET - Camera di commercio della Romagna - Forlì-Cesena e Rimini

TAB. AM.01.05.57 - Imprese attive per natura giuridica e territorio - C 28.1 - Fabbricazione di macchine di impiego generale
Rimini - Situazione al 31/12/2018

	Imprese individuali	Società di persone	Società di capitale	Consorzi	Cooperative	Altre forme	Totale
Bellaria-Igea Marina.....	0	0	0	0	0	0	0
Casteldelci.....	0	0	0	0	0	0	0
Cattolica.....	1	1	0	0	0	0	2
Coriano.....	0	0	0	0	0	0	0
Gemmano.....	0	0	0	0	0	0	0
Maiolo.....	0	0	0	0	0	0	0
Misano Adriatico.....	1	0	0	0	0	0	1
Mondaino.....	0	0	0	0	0	0	0
Montefiore Conca.....	0	0	0	0	0	0	0
Montegridolfo.....	0	0	0	0	0	0	0
Montescudo-Monte Colombo.....	0	0	0	0	0	0	0
Morciano di Romagna.....	0	0	0	0	0	0	0
Novafeltria.....	1	0	0	0	0	0	1
Pennabilli.....	0	0	0	0	0	0	0
Poggio Torriana.....	0	0	0	0	0	0	0
Riccione.....	0	0	0	0	0	0	0
Rimini.....	1	0	3	0	0	0	4
Saludecio.....	0	0	0	0	0	0	0
San Clemente.....	0	0	0	0	0	0	0
San Giovanni in Marignano.....	1	0	1	0	0	0	2
San Leo.....	0	0	0	0	0	0	0
Sant'Agata Feltria.....	0	0	0	0	0	0	0
Santarcangelo di Romagna.....	0	0	0	0	0	0	0
Talamello.....	0	0	0	0	0	0	0
Verucchio.....	0	0	0	0	0	0	0
Rimini.....	5	1	4	0	0	0	10
Montagna.....	0	0	0	0	0	0	0
Collina.....	1	0	0	0	0	0	1
Pianura.....	4	1	4	0	0	0	9
Valconca.....	0	0	0	0	0	0	0
Valmarecchia.....	1	0	0	0	0	0	1
Area del Basso Conca.....	3	1	1	0	0	0	5
Grandi Centri.....	1	0	3	0	0	0	4
Comuni di Cintura.....	0	0	0	0	0	0	0
Comuni Marittimi.....	3	1	3	0	0	0	7
Unione di Comuni Valmarecchia.....	1	0	0	0	0	0	1
Unione della Valconca.....	0	0	0	0	0	0	0

Fonte: StockView - Infocamere

Elaborazione: SIMET - Camera di commercio della Romagna - Forlì-Cesena e Rimini

TAB. AM.01.05.58 - Imprese attive per natura giuridica e territorio - C 28.2 - Fabbricazione di altre macchine di impiego generale
Rimini - Situazione al 31/12/2018

	Imprese individuali	Società di persone	Società di capitale	Consorzi	Cooperative	Altre forme	Totale
Bellaria-Igea Marina.....	2	1	0	0	0	0	3
Casteldelci.....	0	0	0	0	0	0	0
Cattolica.....	1	1	1	0	0	0	3
Coriano.....	1	0	5	0	0	0	6
Gemmano.....	0	0	0	0	0	0	0
Maiolo.....	0	0	0	0	0	0	0
Misano Adriatico.....	0	1	1	0	0	0	2
Mondaino.....	1	0	0	0	0	0	1
Montefiore Conca.....	0	0	1	0	0	0	1
Montegridolfo.....	0	0	0	0	0	0	0
Montescudo-Monte Colombo.....	0	0	2	0	0	0	2
Morciano di Romagna.....	0	0	0	0	0	0	0
Novafeltria.....	2	0	0	0	0	0	2
Pennabilli.....	1	0	0	0	0	0	1
Poggio Torriana.....	0	1	6	0	0	0	7
Riccione.....	0	0	3	0	0	0	3
Rimini.....	2	2	17	0	0	0	21
Saludecio.....	0	0	0	0	0	0	0
San Clemente.....	0	0	1	0	0	0	1
San Giovanni in Marignano.....	0	1	4	0	0	0	5
San Leo.....	0	0	0	0	0	0	0
Sant'Agata Feltria.....	1	2	2	0	0	0	5
Santarcangelo di Romagna.....	1	2	3	0	0	0	6
Talamello.....	0	2	0	0	0	0	2
Verucchio.....	1	1	2	0	0	0	4
Rimini.....	13	14	48	0	0	0	75
Montagna.....	1	0	0	0	0	0	1
Collina.....	6	5	11	0	0	0	22
Pianura.....	6	9	37	0	0	0	52
Valconca.....	1	0	4	0	0	0	5
Valmarecchia.....	5	6	10	0	0	0	21
Area del Basso Conca.....	1	3	6	0	0	0	10
Grandi Centri.....	2	2	17	0	0	0	21
Comuni di Cintura.....	4	3	11	0	0	0	18
Comuni Marittimi.....	5	5	22	0	0	0	32
Unione di Comuni Valmarecchia.....	6	8	13	0	0	0	27
Unione della Valconca.....	1	0	4	0	0	0	5

Fonte: StockView - Infocamere

Elaborazione: SIMET - Camera di commercio della Romagna - Forlì-Cesena e Rimini

TAB. AM.01.05.59 - Imprese attive per natura giuridica e territorio - C 28.3 - Fabbricazione di macchine per l'agricoltura e la silvicoltura
 Rimini - Situazione al 31/12/2018

	Imprese individuali	Società di persone	Società di capitale	Consorzi	Cooperative	Altre forme	Totale
Bellaria-Igea Marina.....	0	0	0	0	0	0	0
Casteldelci.....	0	0	0	0	0	0	0
Cattolica.....	0	0	0	0	0	0	0
Coriano.....	0	0	0	0	0	0	0
Gemmano.....	0	0	0	0	0	0	0
Maiolo.....	0	0	0	0	0	0	0
Misano Adriatico.....	0	0	0	0	0	0	0
Mondaino.....	0	0	0	0	0	0	0
Montefiore Conca.....	0	0	1	0	0	0	1
Montegridolfo.....	0	0	0	0	0	0	0
Montescudo-Monte Colombo.....	1	0	0	0	0	0	1
Morciano di Romagna.....	0	0	0	0	0	0	0
Novafeltria.....	0	0	0	0	0	0	0
Pennabilli.....	0	0	0	0	0	0	0
Poggio Torriana.....	0	0	0	0	0	0	0
Riccione.....	0	0	0	0	0	0	0
Rimini.....	0	1	0	0	0	0	1
Saludecio.....	0	0	0	0	0	0	0
San Clemente.....	0	0	0	0	0	0	0
San Giovanni in Marignano.....	0	1	0	0	0	0	1
San Leo.....	0	0	0	0	0	0	0
Sant'Agata Feltria.....	0	0	0	0	0	0	0
Santarcangelo di Romagna.....	0	1	0	0	0	0	1
Talamello.....	0	0	0	0	0	0	0
Verucchio.....	0	0	0	0	0	0	0
Rimini.....	1	3	1	0	0	0	5
Montagna.....	0	0	0	0	0	0	0
Collina.....	0	0	1	0	0	0	1
Pianura.....	1	3	0	0	0	0	4
Valconca.....	1	0	1	0	0	0	2
Valmarecchia.....	0	0	0	0	0	0	0
Area del Basso Conca.....	0	1	0	0	0	0	1
Grandi Centri.....	0	1	0	0	0	0	1
Comuni di Cintura.....	0	1	0	0	0	0	1
Comuni Marittimi.....	0	1	0	0	0	0	1
Unione di Comuni Valmarecchia.....	0	1	0	0	0	0	1
Unione della Valconca.....	1	0	1	0	0	0	2

Fonte: StockView - Infocamere

Elaborazione: SIMET - Camera di commercio della Romagna - Forlì-Cesena e Rimini

TAB. AM.01.05.60 - Imprese attive per natura giuridica e territorio - C 28.4 - Fabbricazione di macchine per la formatura dei metalli e di altre macchine utensili
Rimini - Situazione al 31/12/2018

	Imprese individuali	Società di persone	Società di capitale	Consorzi	Cooperative	Altre forme	Totale
Bellaria-Igea Marina.....	0	1	0	0	0	0	1
Casteldelci.....	0	0	0	0	0	0	0
Cattolica.....	0	0	1	0	0	0	1
Coriano.....	0	0	3	0	0	0	3
Gemmano.....	0	0	0	0	0	0	0
Maiolo.....	0	0	0	0	0	0	0
Misano Adriatico.....	0	1	0	0	0	0	1
Mondaino.....	0	0	0	0	0	0	0
Montefiore Conca.....	0	0	0	0	0	0	0
Montegridolfo.....	1	0	0	0	0	0	1
Montescudo-Monte Colombo.....	0	0	0	0	0	0	0
Morciano di Romagna.....	0	0	0	0	0	0	0
Novafeltria.....	0	0	0	0	0	0	0
Pennabilli.....	0	0	0	0	0	0	0
Poggio Torriana.....	0	0	4	0	0	0	4
Riccione.....	1	0	0	0	0	0	1
Rimini.....	4	0	8	0	0	0	12
Saludecio.....	0	0	0	0	0	0	0
San Clemente.....	0	0	0	0	0	0	0
San Giovanni in Marignano.....	0	0	0	0	0	0	0
San Leo.....	0	0	0	0	0	0	0
Sant'Agata Feltria.....	0	0	0	0	0	0	0
Santarcangelo di Romagna.....	1	0	1	0	0	0	2
Talamello.....	0	0	0	0	0	0	0
Verucchio.....	1	2	2	0	0	0	5
Rimini.....	8	4	19	0	0	0	31
Montagna.....	0	0	0	0	0	0	0
Collina.....	2	2	5	0	0	0	9
Pianura.....	6	2	14	0	0	0	22
Valconca.....	1	0	0	0	0	0	1
Valmarecchia.....	1	2	6	0	0	0	9
Area del Basso Conca.....	0	1	1	0	0	0	2
Grandi Centri.....	4	0	8	0	0	0	12
Comuni di Cintura.....	2	1	4	0	0	0	7
Comuni Marittimi.....	5	2	9	0	0	0	16
Unione di Comuni Valmarecchia.....	2	2	7	0	0	0	11
Unione della Valconca.....	1	0	0	0	0	0	1

Fonte: StockView - Infocamere

Elaborazione: SIMET - Camera di commercio della Romagna - Forlì-Cesena e Rimini

TAB. AM.01.05.61 - Imprese attive per natura giuridica e territorio - C 28.9 - Fabbricazione di altre macchine per impieghi speciali
Rimini - Situazione al 31/12/2018

	Imprese individuali	Società di persone	Società di capitale	Consorzi	Cooperative	Altre forme	Totale
Bellaria-Igea Marina.....	1	0	1	0	0	0	2
Casteldelci.....	0	0	0	0	0	0	0
Cattolica.....	0	0	0	0	0	0	0
Coriano.....	0	2	1	0	0	0	3
Gemmano.....	0	0	0	0	0	0	0
Maiolo.....	0	0	0	0	0	0	0
Misano Adriatico.....	1	0	1	0	0	0	2
Mondaino.....	0	0	0	0	0	0	0
Montefiore Conca.....	1	0	0	0	0	0	1
Montegridolfo.....	0	0	0	0	0	0	0
Montescudo-Monte Colombo.....	0	0	0	0	0	0	0
Morciano di Romagna.....	0	0	0	0	0	0	0
Novafeltria.....	0	0	0	0	0	0	0
Pennabilli.....	0	0	1	0	0	0	1
Poggio Torriana.....	0	0	0	0	0	0	0
Riccione.....	0	2	2	0	0	0	4
Rimini.....	5	0	5	0	0	0	10
Saludecio.....	0	0	0	0	0	0	0
San Clemente.....	0	0	1	0	0	0	1
San Giovanni in Marignano.....	1	0	1	0	0	0	2
San Leo.....	0	0	0	0	0	0	0
Sant'Agata Feltria.....	0	1	0	0	0	0	1
Santarcangelo di Romagna.....	1	0	2	0	0	0	3
Talamello.....	0	0	0	0	0	0	0
Verucchio.....	0	3	2	0	0	0	5
Rimini.....	10	8	17	0	0	0	35
Montagna.....	0	0	1	0	0	0	1
Collina.....	1	6	4	0	0	0	11
Pianura.....	9	2	12	0	0	0	23
Valconca.....	1	0	1	0	0	0	2
Valmarecchia.....	0	4	3	0	0	0	7
Area del Basso Conca.....	2	0	2	0	0	0	4
Grandi Centri.....	5	0	5	0	0	0	10
Comuni di Cintura.....	2	4	6	0	0	0	12
Comuni Marittimi.....	7	2	9	0	0	0	18
Unione di Comuni Valmarecchia.....	1	4	5	0	0	0	10
Unione della Valconca.....	1	0	1	0	0	0	2

Fonte: StockView - Infocamere

Elaborazione: SIMET - Camera di commercio della Romagna - Forlì-Cesena e Rimini

TAB. AM.01.05.62 - Imprese attive per natura giuridica e territorio - C 29.1 - Fabbricazione di autoveicoli
Rimini - Situazione al 31/12/2018

	Imprese individuali	Società di persone	Società di capitale	Consorzi	Cooperative	Altre forme	Totale
Bellaria-Igea Marina.....	0	0	0	0	0	0	0
Casteldelci.....	0	0	0	0	0	0	0
Cattolica.....	0	0	0	0	0	0	0
Coriano.....	0	0	0	0	0	0	0
Gemmano.....	0	0	0	0	0	0	0
Maiolo.....	0	0	0	0	0	0	0
Misano Adriatico.....	0	0	0	0	0	0	0
Mondaino.....	0	0	0	0	0	0	0
Montefiore Conca.....	0	0	0	0	0	0	0
Montegridolfo.....	0	0	0	0	0	0	0
Montescudo-Monte Colombo.....	0	0	0	0	0	0	0
Morciano di Romagna.....	0	0	0	0	0	0	0
Novafeltria.....	0	0	0	0	0	0	0
Pennabilli.....	0	0	0	0	0	0	0
Poggio Torriana.....	0	0	0	0	0	0	0
Riccione.....	0	0	0	0	0	0	0
Rimini.....	0	0	0	0	0	0	0
Saludecio.....	0	0	0	0	0	0	0
San Clemente.....	0	0	0	0	0	0	0
San Giovanni in Marignano.....	0	0	0	0	0	0	0
San Leo.....	0	1	0	0	0	0	1
Sant'Agata Feltria.....	0	0	0	0	0	0	0
Santarcangelo di Romagna.....	0	0	0	0	0	0	0
Talamello.....	0	0	0	0	0	0	0
Verucchio.....	0	0	0	0	0	0	0
Rimini.....	0	1	0	0	0	0	1
Montagna.....	0	0	0	0	0	0	0
Collina.....	0	1	0	0	0	0	1
Pianura.....	0	0	0	0	0	0	0
Valconca.....	0	0	0	0	0	0	0
Valmarecchia.....	0	1	0	0	0	0	1
Area del Basso Conca.....	0	0	0	0	0	0	0
Grandi Centri.....	0	0	0	0	0	0	0
Comuni di Cintura.....	0	0	0	0	0	0	0
Comuni Marittimi.....	0	0	0	0	0	0	0
Unione di Comuni Valmarecchia.....	0	1	0	0	0	0	1
Unione della Valconca.....	0	0	0	0	0	0	0

Fonte: StockView - Infocamere

Elaborazione: SIMET - Camera di commercio della Romagna - Forlì-Cesena e Rimini

TAB. AM.01.05.63 - Imprese attive per natura giuridica e territorio - C 29.2 - Fabbricazione di carrozzerie per autoveicoli, rimorchi e semirimorchi
 Rimini - Situazione al 31/12/2018

	Imprese individuali	Società di persone	Società di capitale	Consorzi	Cooperative	Altre forme	Totale
Bellaria-Igea Marina.....	0	0	0	0	0	0	0
Casteldelci.....	0	0	0	0	0	0	0
Cattolica.....	0	0	0	0	0	0	0
Coriano.....	0	0	0	0	0	0	0
Gemmano.....	0	0	0	0	0	0	0
Maiolo.....	0	0	0	0	0	0	0
Misano Adriatico.....	0	0	0	0	0	0	0
Mondaino.....	0	0	0	0	0	0	0
Montefiore Conca.....	0	0	0	0	0	0	0
Montegridolfo.....	0	0	0	0	0	0	0
Montescudo-Monte Colombo.....	0	0	0	0	0	0	0
Morciano di Romagna.....	0	0	0	0	0	0	0
Novafeltria.....	0	0	0	0	0	0	0
Pennabilli.....	0	0	0	0	0	0	0
Poggio Torriana.....	0	0	0	0	0	0	0
Riccione.....	0	0	0	0	0	0	0
Rimini.....	0	1	0	0	0	0	1
Saludecio.....	0	0	0	0	0	0	0
San Clemente.....	0	0	0	0	0	0	0
San Giovanni in Marignano.....	0	0	1	0	0	0	1
San Leo.....	0	0	0	0	0	0	0
Sant'Agata Feltria.....	0	0	0	0	0	0	0
Santarcangelo di Romagna.....	0	0	0	0	0	0	0
Talamello.....	0	0	0	0	0	0	0
Verucchio.....	0	0	0	0	0	0	0
Rimini.....	0	1	1	0	0	0	2
Montagna.....	0	0	0	0	0	0	0
Collina.....	0	0	0	0	0	0	0
Pianura.....	0	1	1	0	0	0	2
Valconca.....	0	0	0	0	0	0	0
Valmarecchia.....	0	0	0	0	0	0	0
Area del Basso Conca.....	0	0	1	0	0	0	1
Grandi Centri.....	0	1	0	0	0	0	1
Comuni di Cintura.....	0	0	0	0	0	0	0
Comuni Marittimi.....	0	1	0	0	0	0	1
Unione di Comuni Valmarecchia.....	0	0	0	0	0	0	0
Unione della Valconca.....	0	0	0	0	0	0	0

Fonte: StockView - Infocamere

Elaborazione: SIMET - Camera di commercio della Romagna - Forlì-Cesena e Rimini

TAB. AM.01.05.64 - Imprese attive per natura giuridica e territorio - C 29.3 - Fabbricazione di parti ed accessori per autoveicoli e loro motori
 Rimini - Situazione al 31/12/2018

	Imprese individuali	Società di persone	Società di capitale	Consorzi	Cooperative	Altre forme	Totale
Bellaria-Igea Marina.....	0	0	0	0	0	0	0
Casteldelci.....	0	0	0	0	0	0	0
Cattolica.....	0	0	0	0	0	0	0
Coriano.....	0	0	0	0	0	0	0
Gemmano.....	0	0	0	0	0	0	0
Maiolo.....	0	0	0	0	0	0	0
Misano Adriatico.....	0	0	0	0	0	0	0
Mondaino.....	0	0	0	0	0	0	0
Montefiore Conca.....	0	0	0	0	0	0	0
Montegridolfo.....	0	0	0	0	0	0	0
Montescudo-Monte Colombo.....	0	0	0	0	0	0	0
Morciano di Romagna.....	0	1	0	0	0	0	1
Novafeltria.....	0	0	0	0	0	0	0
Pennabilli.....	0	0	0	0	0	0	0
Poggio Torriana.....	0	0	0	0	0	0	0
Riccione.....	0	0	0	0	0	0	0
Rimini.....	0	0	0	0	0	0	0
Saludecio.....	0	0	0	0	0	0	0
San Clemente.....	0	0	0	0	0	0	0
San Giovanni in Marignano.....	0	0	0	0	0	0	0
San Leo.....	0	0	0	0	0	0	0
Sant'Agata Feltria.....	0	0	0	0	0	0	0
Santarcangelo di Romagna.....	0	0	1	0	0	0	1
Talamello.....	0	0	0	0	0	0	0
Verucchio.....	0	0	0	0	0	0	0
Rimini.....	0	1	1	0	0	0	2
Montagna.....	0	0	0	0	0	0	0
Collina.....	0	1	0	0	0	0	1
Pianura.....	0	0	1	0	0	0	1
Valconca.....	0	1	0	0	0	0	1
Valmarecchia.....	0	0	0	0	0	0	0
Area del Basso Conca.....	0	0	0	0	0	0	0
Grandi Centri.....	0	0	0	0	0	0	0
Comuni di Cintura.....	0	0	1	0	0	0	1
Comuni Marittimi.....	0	0	0	0	0	0	0
Unione di Comuni Valmarecchia.....	0	0	1	0	0	0	1
Unione della Valconca.....	0	1	0	0	0	0	1

Fonte: StockView - Infocamere

Elaborazione: SIMET - Camera di commercio della Romagna - Forlì-Cesena e Rimini

TAB. AM.01.05.65 - Imprese attive per natura giuridica e territorio - C 30.1 - Costruzione di navi e imbarcazioni
Rimini - Situazione al 31/12/2018

	Imprese individuali	Società di persone	Società di capitale	Consorzi	Cooperative	Altre forme	Totale
Bellaria-Igea Marina.....	2	1	1	0	0	0	4
Casteldelci.....	0	0	0	0	0	0	0
Cattolica.....	1	2	6	0	0	0	9
Coriano.....	0	0	1	0	0	0	1
Gemmano.....	0	0	0	0	0	0	0
Maiolo.....	0	0	0	0	0	0	0
Misano Adriatico.....	0	1	1	0	0	0	2
Mondaino.....	0	0	0	0	0	0	0
Montefiore Conca.....	0	0	0	0	0	0	0
Montegridolfo.....	0	0	0	0	0	0	0
Montescudo-Monte Colombo.....	1	0	0	0	0	0	1
Morciano di Romagna.....	0	0	0	0	0	0	0
Novafeltria.....	0	0	0	0	0	0	0
Pennabilli.....	0	0	0	0	0	0	0
Poggio Torriana.....	1	0	0	0	0	0	1
Riccione.....	2	0	0	0	0	0	2
Rimini.....	5	2	1	0	0	0	8
Saludecio.....	0	0	0	0	0	0	0
San Clemente.....	0	0	0	0	0	0	0
San Giovanni in Marignano.....	1	0	1	0	0	0	2
San Leo.....	0	0	0	0	0	0	0
Sant'Agata Feltria.....	0	0	0	0	0	0	0
Santarcangelo di Romagna.....	0	1	0	0	0	0	1
Talamello.....	0	0	0	0	0	0	0
Verucchio.....	0	0	0	0	0	0	0
Rimini.....	13	7	11	0	0	0	31
Montagna.....	0	0	0	0	0	0	0
Collina.....	0	0	1	0	0	0	1
Pianura.....	13	7	10	0	0	0	30
Valconca.....	1	0	0	0	0	0	1
Valmarecchia.....	1	0	0	0	0	0	1
Area del Basso Conca.....	2	3	8	0	0	0	13
Grandi Centri.....	5	2	1	0	0	0	8
Comuni di Cintura.....	4	2	2	0	0	0	8
Comuni Marittimi.....	10	6	9	0	0	0	25
Unione di Comuni Valmarecchia.....	1	1	0	0	0	0	2
Unione della Valconca.....	1	0	0	0	0	0	1

Fonte: StockView - Infocamere

Elaborazione: SIMET - Camera di commercio della Romagna - Forlì-Cesena e Rimini

TAB. AM.01.05.66 - Imprese attive per natura giuridica e territorio - C 30.9 - Fabbricazione di mezzi di trasporto
nca

Rimini - Situazione al 31/12/2018

	Imprese individuali	Società di persone	Società di capitale	Consorzi	Cooperative	Altre forme	Totale
Bellaria-Igea Marina.....	1	0	0	0	0	0	1
Casteldelci.....	0	0	0	0	0	0	0
Cattolica.....	0	0	0	0	0	0	0
Coriano.....	0	0	1	0	0	0	1
Gemmano.....	0	0	0	0	0	0	0
Maiolo.....	0	0	0	0	0	0	0
Misano Adriatico.....	0	0	0	0	0	0	0
Mondaino.....	0	0	0	0	0	0	0
Montefiore Conca.....	0	0	0	0	0	0	0
Montegridolfo.....	0	0	0	0	0	0	0
Montescudo-Monte Colombo.....	0	0	0	0	0	0	0
Morciano di Romagna.....	0	0	1	0	0	0	1
Novafeltria.....	0	0	0	0	0	0	0
Pennabilli.....	0	0	0	0	0	0	0
Poggio Torriana.....	0	0	1	0	0	0	1
Riccione.....	0	0	1	0	0	0	1
Rimini.....	2	2	1	0	0	0	5
Saludecio.....	0	1	0	0	0	0	1
San Clemente.....	0	0	0	0	0	0	0
San Giovanni in Marignano.....	0	0	0	0	0	0	0
San Leo.....	0	0	0	0	0	0	0
Sant'Agata Feltria.....	0	0	0	0	0	0	0
Santarcangelo di Romagna.....	0	0	0	0	0	0	0
Talamello.....	0	0	0	0	0	0	0
Verucchio.....	0	0	0	0	0	0	0
Rimini.....	3	3	5	0	0	0	11
Montagna.....	0	0	0	0	0	0	0
Collina.....	0	1	2	0	0	0	3
Pianura.....	3	2	3	0	0	0	8
Valconca.....	0	1	1	0	0	0	2
Valmarecchia.....	0	0	1	0	0	0	1
Area del Basso Conca.....	0	0	0	0	0	0	0
Grandi Centri.....	2	2	1	0	0	0	5
Comuni di Cintura.....	1	0	2	0	0	0	3
Comuni Marittimi.....	3	2	2	0	0	0	7
Unione di Comuni Valmarecchia.....	0	0	1	0	0	0	1
Unione della Valconca.....	0	1	1	0	0	0	2

Fonte: StockView - Infocamere

Elaborazione: SIMET - Camera di commercio della Romagna - Forlì-Cesena e Rimini

TAB. AM.01.05.67 - Imprese attive per natura giuridica e territorio - C 32.1 - Fabbricazione di gioielleria, bigiotteria e articoli connessi; lavorazione delle pietre preziose
Rimini - Situazione al 31/12/2018

	Imprese individuali	Società di persone	Società di capitale	Consorzi	Cooperative	Altre forme	Totale
Bellaria-Igea Marina.....	3	0	0	0	0	0	3
Casteldelci.....	0	0	0	0	0	0	0
Cattolica.....	3	2	0	0	0	0	5
Coriano.....	1	0	1	0	0	0	2
Gemmano.....	1	0	0	0	0	0	1
Maiolo.....	0	0	0	0	0	0	0
Misano Adriatico.....	3	0	2	0	0	0	5
Mondaino.....	1	0	0	0	0	0	1
Montefiore Conca.....	1	0	0	0	0	0	1
Montegridolfo.....	0	0	0	0	0	0	0
Montescudo-Monte Colombo.....	0	0	0	0	0	0	0
Morciano di Romagna.....	1	0	0	0	0	0	1
Novafeltria.....	0	0	0	0	0	0	0
Pennabilli.....	0	0	0	0	0	0	0
Poggio Torriana.....	0	0	0	0	0	0	0
Riccione.....	14	2	1	0	0	0	17
Rimini.....	25	2	2	0	0	0	29
Saludecio.....	0	0	0	0	0	0	0
San Clemente.....	0	0	0	0	0	0	0
San Giovanni in Marignano.....	5	2	2	0	0	0	9
San Leo.....	0	0	0	0	0	0	0
Sant'Agata Feltria.....	0	0	0	0	0	0	0
Santarcangelo di Romagna.....	6	0	0	0	0	0	6
Talamello.....	0	0	0	0	0	0	0
Verucchio.....	2	0	0	0	0	0	2
Rimini.....	66	8	8	0	0	0	82
Montagna.....	0	0	0	0	0	0	0
Collina.....	7	0	1	0	0	0	8
Pianura.....	59	8	7	0	0	0	74
Valconca.....	4	0	0	0	0	0	4
Valmarecchia.....	2	0	0	0	0	0	2
Area del Basso Conca.....	11	4	4	0	0	0	19
Grandi Centri.....	25	2	2	0	0	0	29
Comuni di Cintura.....	24	2	2	0	0	0	28
Comuni Marittimi.....	48	6	5	0	0	0	59
Unione di Comuni Valmarecchia.....	8	0	0	0	0	0	8
Unione della Valconca.....	4	0	0	0	0	0	4

Fonte: StockView - Infocamere

Elaborazione: SIMET - Camera di commercio della Romagna - Forlì-Cesena e Rimini

TAB. AM.01.05.68 - Imprese attive per natura giuridica e territorio - C 32.3 - Fabbricazione di articoli sportivi
Rimini - Situazione al 31/12/2018

	Imprese individuali	Società di persone	Società di capitale	Consorzi	Cooperative	Altre forme	Totale
Bellaria-Igea Marina.....	0	0	0	0	0	0	0
Casteldelci.....	0	0	0	0	0	0	0
Cattolica.....	0	0	0	0	0	0	0
Coriano.....	0	1	0	0	0	0	1
Gemmano.....	0	0	0	0	0	0	0
Maiolo.....	0	0	0	0	0	0	0
Misano Adriatico.....	0	0	0	0	0	0	0
Mondaino.....	0	0	0	0	0	0	0
Montefiore Conca.....	0	0	0	0	0	0	0
Montegridolfo.....	0	0	0	0	0	0	0
Montescudo-Monte Colombo.....	0	0	0	0	0	0	0
Morciano di Romagna.....	0	0	0	0	0	0	0
Novafeltria.....	0	0	0	0	0	0	0
Pennabilli.....	0	0	0	0	0	0	0
Poggio Torriana.....	0	0	0	0	0	0	0
Riccione.....	2	0	0	0	0	0	2
Rimini.....	3	0	3	0	0	0	6
Saludecio.....	0	0	0	0	0	0	0
San Clemente.....	0	0	0	0	0	0	0
San Giovanni in Marignano.....	0	0	0	0	0	0	0
San Leo.....	0	0	0	0	0	0	0
Sant'Agata Feltria.....	0	0	0	0	0	0	0
Santarcangelo di Romagna.....	0	0	0	0	0	0	0
Talamello.....	0	0	0	0	0	0	0
Verucchio.....	1	0	0	0	0	0	1
Rimini.....	6	1	3	0	0	0	10
Montagna.....	0	0	0	0	0	0	0
Collina.....	1	1	0	0	0	0	2
Pianura.....	5	0	3	0	0	0	8
Valconca.....	0	0	0	0	0	0	0
Valmarecchia.....	1	0	0	0	0	0	1
Area del Basso Conca.....	0	0	0	0	0	0	0
Grandi Centri.....	3	0	3	0	0	0	6
Comuni di Cintura.....	2	1	0	0	0	0	3
Comuni Marittimi.....	5	0	3	0	0	0	8
Unione di Comuni Valmarecchia.....	1	0	0	0	0	0	1
Unione della Valconca.....	0	0	0	0	0	0	0

Fonte: StockView - Infocamere

Elaborazione: SIMET - Camera di commercio della Romagna - Forlì-Cesena e Rimini

TAB. AM.01.05.69 - Imprese attive per natura giuridica e territorio - C 32.4 - Fabbricazione di giochi e giocattoli
Rimini - Situazione al 31/12/2018

	Imprese individuali	Società di persone	Società di capitale	Consorzi	Cooperative	Altre forme	Totale
Bellaria-Igea Marina.....	0	1	0	0	0	0	1
Casteldelci.....	0	0	0	0	0	0	0
Cattolica.....	0	0	0	0	0	0	0
Coriano.....	0	0	1	0	0	0	1
Gemmano.....	0	0	0	0	0	0	0
Maiolo.....	0	0	0	0	0	0	0
Misano Adriatico.....	0	0	0	0	0	0	0
Mondaino.....	0	0	0	0	0	0	0
Montefiore Conca.....	0	0	0	0	0	0	0
Montegridolfo.....	0	0	0	0	0	0	0
Montescudo-Monte Colombo.....	0	0	0	0	0	0	0
Morciano di Romagna.....	0	0	0	0	0	0	0
Novafeltria.....	0	0	0	0	0	0	0
Pennabilli.....	0	0	0	0	0	0	0
Poggio Torriana.....	0	0	0	0	0	0	0
Riccione.....	1	0	0	0	0	0	1
Rimini.....	0	0	2	0	0	0	2
Saludecio.....	0	0	0	0	0	0	0
San Clemente.....	0	0	0	0	0	0	0
San Giovanni in Marignano.....	0	0	0	0	0	0	0
San Leo.....	0	0	0	0	0	0	0
Sant'Agata Feltria.....	0	0	0	0	0	0	0
Santarcangelo di Romagna.....	0	0	0	0	0	0	0
Talamello.....	0	0	0	0	0	0	0
Verucchio.....	0	0	0	0	0	0	0
Rimini.....	1	1	3	0	0	0	5
Montagna.....	0	0	0	0	0	0	0
Collina.....	0	0	1	0	0	0	1
Pianura.....	1	1	2	0	0	0	4
Valconca.....	0	0	0	0	0	0	0
Valmarecchia.....	0	0	0	0	0	0	0
Area del Basso Conca.....	0	0	0	0	0	0	0
Grandi Centri.....	0	0	2	0	0	0	2
Comuni di Cintura.....	1	1	1	0	0	0	3
Comuni Marittimi.....	1	1	2	0	0	0	4
Unione di Comuni Valmarecchia.....	0	0	0	0	0	0	0
Unione della Valconca.....	0	0	0	0	0	0	0

Fonte: StockView - Infocamere

Elaborazione: SIMET - Camera di commercio della Romagna - Forlì-Cesena e Rimini

TAB. AM.01.05.70 - Imprese attive per natura giuridica e territorio - C 32.5 - Fabbricazione di strumenti e forniture mediche e dentistiche
Rimini - Situazione al 31/12/2018

	Imprese individuali	Società di persone	Società di capitale	Consorzi	Cooperative	Altre forme	Totale
Bellaria-Igea Marina.....	1	1	0	0	0	0	2
Casteldelci.....	0	0	0	0	0	0	0
Cattolica.....	10	3	1	0	0	0	14
Coriano.....	0	1	1	0	0	0	2
Gemmano.....	0	0	0	0	0	0	0
Maiolo.....	0	0	0	0	0	0	0
Misano Adriatico.....	1	1	0	0	0	0	2
Mondaino.....	0	0	0	0	0	0	0
Montefiore Conca.....	1	0	0	0	0	0	1
Montegridolfo.....	1	0	0	0	0	0	1
Montescudo-Monte Colombo.....	0	0	0	0	0	0	0
Morciano di Romagna.....	4	0	0	0	0	0	4
Novafeltria.....	1	0	0	0	0	0	1
Pennabilli.....	0	0	0	0	0	0	0
Poggio Torriana.....	0	0	0	0	0	0	0
Riccione.....	7	4	1	0	0	0	12
Rimini.....	45	15	4	0	0	0	64
Saludecio.....	1	0	0	0	0	0	1
San Clemente.....	1	0	0	0	0	0	1
San Giovanni in Marignano.....	2	3	0	0	0	0	5
San Leo.....	0	0	0	0	0	0	0
Sant'Agata Feltria.....	0	0	0	0	0	0	0
Santarcangelo di Romagna.....	6	2	1	0	0	0	9
Talamello.....	0	0	0	0	0	0	0
Verucchio.....	1	0	0	0	0	0	1
Rimini.....	82	30	8	0	0	0	120
Montagna.....	0	0	0	0	0	0	0
Collina.....	10	1	1	0	0	0	12
Pianura.....	72	29	7	0	0	0	108
Valconca.....	8	0	0	0	0	0	8
Valmarecchia.....	2	0	0	0	0	0	2
Area del Basso Conca.....	13	7	1	0	0	0	21
Grandi Centri.....	45	15	4	0	0	0	64
Comuni di Cintura.....	14	8	3	0	0	0	25
Comuni Marittimi.....	64	24	6	0	0	0	94
Unione di Comuni Valmarecchia.....	8	2	1	0	0	0	11
Unione della Valconca.....	8	0	0	0	0	0	8

Fonte: StockView - Infocamere

Elaborazione: SIMET - Camera di commercio della Romagna - Forlì-Cesena e Rimini

TAB. AM.01.05.71 - Imprese attive per natura giuridica e territorio - C 32.9 - Industrie manifatturiere nca
Rimini - Situazione al 31/12/2018

	Imprese individuali	Società di persone	Società di capitale	Consorzi	Cooperative	Altre forme	Totale
Bellaria-Igea Marina.....	1	0	0	0	0	0	1
Casteldelci.....	0	0	0	0	0	0	0
Cattolica.....	3	0	0	0	0	0	3
Coriano.....	2	1	0	0	0	0	3
Gemmano.....	0	0	0	0	0	0	0
Maiolo.....	0	0	0	0	0	0	0
Misano Adriatico.....	1	0	0	0	0	0	1
Mondaino.....	0	0	0	0	0	0	0
Montefiore Conca.....	0	0	0	0	0	0	0
Montegridolfo.....	0	0	0	0	0	0	0
Montescudo-Monte Colombo.....	0	0	0	0	0	0	0
Morciano di Romagna.....	1	0	0	0	0	0	1
Novafeltria.....	0	0	0	0	0	0	0
Pennabilli.....	0	0	0	0	0	0	0
Poggio Torriana.....	2	1	0	0	0	0	3
Riccione.....	3	0	1	0	0	0	4
Rimini.....	13	6	3	0	0	1	23
Saludecio.....	0	0	0	0	0	0	0
San Clemente.....	1	0	0	0	0	0	1
San Giovanni in Marignano.....	0	0	2	0	0	0	2
San Leo.....	1	0	0	0	0	0	1
Sant'Agata Feltria.....	0	0	0	0	0	0	0
Santarcangelo di Romagna.....	1	0	1	0	0	0	2
Talamello.....	0	0	0	0	0	0	0
Verucchio.....	1	0	0	0	0	0	1
Rimini.....	30	8	7	0	0	1	46
Montagna.....	0	0	0	0	0	0	0
Collina.....	6	1	0	0	0	0	7
Pianura.....	24	7	7	0	0	1	39
Valconca.....	2	0	0	0	0	0	2
Valmarecchia.....	4	1	0	0	0	0	5
Area del Basso Conca.....	4	0	2	0	0	0	6
Grandi Centri.....	13	6	3	0	0	1	23
Comuni di Cintura.....	7	1	2	0	0	0	10
Comuni Marittimi.....	21	6	4	0	0	1	32
Unione di Comuni Valmarecchia.....	5	1	1	0	0	0	7
Unione della Valconca.....	2	0	0	0	0	0	2

Fonte: StockView - Infocamere

Elaborazione: SIMET - Camera di commercio della Romagna - Forlì-Cesena e Rimini

TAB. AM.01.05.72 - Imprese attive per natura giuridica e territorio - C 33.1 - Riparazione e manutenzione di prodotti in metallo, macchine ed apparecchiature
Rimini - Situazione al 31/12/2018

	Imprese individuali	Società di persone	Società di capitale	Consorzi	Cooperative	Altre forme	Totale
Bellaria-Igea Marina.....	6	0	0	0	0	0	6
Casteldelci.....	0	0	0	0	0	0	0
Cattolica.....	2	0	1	0	0	0	3
Coriano.....	7	0	2	0	0	0	9
Gemmano.....	0	0	0	0	0	0	0
Maiolo.....	0	0	0	0	0	0	0
Misano Adriatico.....	5	0	0	0	0	0	5
Mondaino.....	0	0	0	0	0	0	0
Montefiore Conca.....	1	0	0	0	0	0	1
Montegridolfo.....	0	0	0	0	0	0	0
Montescudo-Monte Colombo.....	3	0	0	0	0	0	3
Morciano di Romagna.....	4	1	0	0	0	0	5
Novafeltria.....	1	0	2	0	0	0	3
Pennabilli.....	0	1	0	0	0	0	1
Poggio Torriana.....	1	0	1	0	0	0	2
Riccione.....	8	4	2	0	0	0	14
Rimini.....	30	7	13	1	0	0	51
Saludecio.....	1	0	0	0	0	0	1
San Clemente.....	2	1	1	0	0	0	4
San Giovanni in Marignano.....	6	1	2	0	0	0	9
San Leo.....	0	1	0	0	0	0	1
Sant'Agata Feltria.....	0	1	0	0	0	0	1
Santarcangelo di Romagna.....	4	2	2	0	0	0	8
Talamello.....	0	0	0	0	0	0	0
Verucchio.....	5	1	1	0	0	0	7
Rimini.....	86	20	27	1	0	0	134
Montagna.....	0	1	0	0	0	0	1
Collina.....	21	5	6	0	0	0	32
Pianura.....	65	14	21	1	0	0	101
Valconca.....	11	2	1	0	0	0	14
Valmarecchia.....	7	4	4	0	0	0	15
Area del Basso Conca.....	13	1	3	0	0	0	17
Grandi Centri.....	30	7	13	1	0	0	51
Comuni di Cintura.....	25	6	6	0	0	0	37
Comuni Marittimi.....	51	11	16	1	0	0	79
Unione di Comuni Valmarecchia.....	11	6	6	0	0	0	23
Unione della Valconca.....	11	2	1	0	0	0	14

Fonte: StockView - Infocamere

Elaborazione: SIMET - Camera di commercio della Romagna - Forlì-Cesena e Rimini

TAB. AM.01.05.73 - Imprese attive per natura giuridica e territorio - C 33.2 - Installazione di macchine ed apparecchiature industriali
Rimini - Situazione al 31/12/2018

	Imprese individuali	Società di persone	Società di capitale	Consorzi	Cooperative	Altre forme	Totale
Bellaria-Igea Marina.....	2	0	1	0	0	0	3
Casteldelci.....	0	0	0	0	0	0	0
Cattolica.....	1	0	1	0	0	0	2
Coriano.....	1	0	0	0	0	0	1
Gemmano.....	0	0	0	0	0	0	0
Maiolo.....	0	0	0	0	0	0	0
Misano Adriatico.....	0	0	1	0	0	0	1
Mondaino.....	0	0	0	0	0	0	0
Montefiore Conca.....	0	0	0	0	0	0	0
Montegridolfo.....	0	0	0	0	0	0	0
Montescudo-Monte Colombo.....	1	1	0	0	0	0	2
Morciano di Romagna.....	0	0	0	0	0	0	0
Novafeltria.....	2	0	0	0	0	0	2
Pennabilli.....	0	0	0	0	0	0	0
Poggio Torriana.....	1	0	0	0	0	0	1
Riccione.....	1	2	0	0	0	0	3
Rimini.....	6	5	3	0	0	0	14
Saludecio.....	2	0	0	0	0	0	2
San Clemente.....	2	0	1	0	0	0	3
San Giovanni in Marignano.....	0	0	0	0	0	0	0
San Leo.....	1	0	0	0	0	0	1
Sant'Agata Feltria.....	0	0	0	0	0	0	0
Santarcangelo di Romagna.....	1	0	1	0	0	0	2
Talamello.....	0	0	0	0	0	0	0
Verucchio.....	3	0	1	0	0	0	4
Rimini.....	24	8	9	0	0	0	41
Montagna.....	0	0	0	0	0	0	0
Collina.....	11	0	2	0	0	0	13
Pianura.....	13	8	7	0	0	0	28
Valconca.....	5	1	1	0	0	0	7
Valmarecchia.....	7	0	1	0	0	0	8
Area del Basso Conca.....	1	0	2	0	0	0	3
Grandi Centri.....	6	5	3	0	0	0	14
Comuni di Cintura.....	5	2	2	0	0	0	9
Comuni Marittimi.....	10	7	6	0	0	0	23
Unione di Comuni Valmarecchia.....	8	0	2	0	0	0	10
Unione della Valconca.....	5	1	1	0	0	0	7

Fonte: StockView - Infocamere

Elaborazione: SIMET - Camera di commercio della Romagna - Forlì-Cesena e Rimini

Unità locali attive per tipo di unità locale

TAB. AM.02.01 - Unità locali delle imprese attive per tipologia di unità locale e divisione Ateco - C - Attività manifatturiere

Rimini - Situazione al 31/12/2018

	Sedi	Unità locali con sede in provincia	Prime unità locali con sede fuori provincia	Altre unità locali	Totale
C 10 - Industrie alimentari.....	282	83	33	1	399
C 11 - Industria delle bevande.....	11	4	4	1	20
C 12 - Industria del tabacco.....	0	0	0	0	0
C 13 - Industrie tessili.....	62	7	2	0	71
C 14 - Confezione di articoli di abbigliamento.....	254	45	12	2	313
C 15 - Fabbricazione di articoli in pelle e s.....	126	13	5	2	146
C 16 - Industria del legno e dei prodotti in ..	160	24	7	0	191
C 17 - Fabbricazione di carta e di prodotti d.....	11	2	1	0	14
C 18 - Stampa e riproduzione di supporti regi.....	116	12	6	0	134
C 19 - Fabbricazione di coke e prodotti deriv.....	0	0	0	0	0
C 20 - Fabbricazione di prodotti chimici.....	30	15	9	0	54
C 21 - Fabbricazione di prodotti farmaceutici.....	4	2	1	0	7
C 22 - Fabbricazione di articoli in gomma e m.....	41	12	7	0	60
C 23 - Fabbricazione di altri prodotti della ..	108	18	17	8	151
C 24 - Metallurgia.....	16	5	2	0	23
C 25 - Fabbricazione di prodotti in metallo (. ..	405	82	19	4	510
C 26 - Fabbricazione di computer e prodotti d.....	75	9	7	1	92
C 27 - Fabbricazione di apparecchiature elett.....	77	32	7	0	116
C 28 - Fabbricazione di macchinari ed apparec.....	158	60	16	1	235
C 29 - Fabbricazione di autoveicoli, rimorchi.....	5	2	6	0	13
C 30 - Fabbricazione di altri mezzi di trasporto.....	43	10	8	0	61
C 31 - Fabbricazione di mobili.....	151	26	7	2	186
C 32 - Altre industrie manifatturiere.....	273	42	15	1	331
C 33 - Riparazione, manutenzione ed installaz.....	175	25	9	0	209
C - Attività manifatturiere.....	2.583	530	200	23	3.336

Fonte: StockView - Infocamere

Elaborazione: SIMET - Camera di commercio della Romagna - Forlì-Cesena e Rimini

TAB. AM.02.02 - Unità locali delle imprese attive per tipologia di unità locale e gruppo Ateco - C - Attività manifatturiere

Rimini - Situazione al 31/12/2018

	Sedi	Unità locali con sede in provincia	Prime unità locali con sede fuori provincia	Altre unità locali	Totale
C 10.0 - Industrie alimentari.....	2	1	0	0	3
C 10.1 - Lavorazione e conservazione di carne..	25	11	5	0	41
C 10.2 - Lavorazione e conservazione di pesce..	5	3	0	0	8
C 10.3 - Lavorazione e conservazione di frutt..	9	7	1	0	17
C 10.4 - Produzione di oli e grassi vegetali	18	3	0	0	21
C 10.5 - Industria lattiero-casearia.....	7	5	5	0	17
C 10.6 - Lavorazione delle granaglie, produzi..	8	0	1	0	9
C 10.7 - Produzione di prodotti da forno e fa..	173	39	12	1	225
C 10.8 - Produzione di altri prodotti alimentari.....	33	12	8	0	53
C 10.9 - Produzione di prodotti per l'aliment..	2	2	1	0	5
C 11.0 - Industria delle bevande.....	11	4	4	1	20
C 12.0 - Industria del tabacco.....	0	0	0	0	0
C 13.0 - Industrie tessili.....	0	0	0	0	0
C 13.1 - Preparazione e filatura di fibre tes..	3	0	0	0	3
C 13.2 - Tessitura.....	1	0	0	0	1
C 13.3 - Finissaggio dei tessuti.....	19	3	0	0	22
C 13.9 - Altre industrie tessili.....	39	4	2	0	45
C 14.0 - Confezione di articoli di abbigliame..	0	0	0	0	0
C 14.1 - Confezione di articoli di abbigliame..	226	41	10	1	278
C 14.2 - Confezione di articoli in pelliccia.....	10	1	0	0	11
C 14.3 - Fabbricazione di articoli di maglieria.....	18	3	2	1	24
C 15.0 - Fabbricazione di articoli in pelle e..	0	0	0	0	0
C 15.1 - Preparazione e concia del cuoio; fab..	68	6	1	2	77
C 15.2 - Fabbricazione di calzature.....	58	7	4	0	69
C 16.0 - Industria del legno e dei prodotti i..	0	0	0	0	0
C 16.1 - Taglio e piallatura del legno.....	7	2	0	0	9
C 16.2 - Fabbricazione di prodotti in legno,	153	22	7	0	182
C 17.0 - Fabbricazione di carta e di prodotti..	0	0	0	0	0
C 17.1 - Fabbricazione di pasta-carta, carta	0	0	0	0	0
C 17.2 - Fabbricazione di articoli di carta e..	11	2	1	0	14
C 18.0 - Stampa e riproduzione di supporti re..	0	0	0	0	0
C 18.1 - Stampa e servizi connessi alla stampa.....	114	11	5	0	130
C 18.2 - Riproduzione di supporti registrati.....	2	1	1	0	4
C 19.0 - Fabbricazione di coke e prodotti der..	0	0	0	0	0
C 19.1 - Fabbricazione di prodotti di cokeria.....	0	0	0	0	0
C 19.2 - Fabbricazione di prodotti derivanti	0	0	0	0	0
C 20.0 - Fabbricazione di prodotti chimici.....	0	0	0	0	0
C 20.1 - Fabbricazione di prodotti chimici di..	5	3	2	0	10
C 20.2 - Fabbricazione di agrofarmaci e di al..	0	0	0	0	0
C 20.3 - Fabbricazione di pitture, vernici e	4	2	3	0	9
C 20.4 - Fabbricazione di saponi e detergenti..	12	5	1	0	18
C 20.5 - Fabbricazione di altri prodotti chimici.....	9	5	3	0	17
C 20.6 - Fabbricazione di fibre sintetiche e	0	0	0	0	0
C 21.0 - Fabbricazione di prodotti farmaceuti..	1	2	0	0	3
C 21.1 - Fabbricazione di prodotti farmaceuti..	1	0	0	0	1
C 21.2 - Fabbricazione di medicinali e prepar..	2	0	1	0	3
C 22.0 - Fabbricazione di articoli in gomma e..	2	0	0	0	2
C 22.1 - Fabbricazione di articoli in gomma.....	4	3	2	0	9
C 22.2 - Fabbricazione di articoli in materie..	35	9	5	0	49
C 23.0 - Fabbricazione di altri prodotti dell..	1	0	0	0	1
C 23.1 - Fabbricazione di vetro e di prodotti..	26	1	1	0	28
C 23.2 - Fabbricazione di prodotti refrattari.....	0	0	0	0	0
C 23.3 - Fabbricazione di materiali da costru..	3	0	3	0	6
C 23.4 - Fabbricazione di altri prodotti in p..	17	2	0	0	19
C 23.5 - Produzione di cemento, calce e gesso.....	4	0	2	0	6
C 23.6 - Fabbricazione di prodotti in calcest..	17	4	7	6	34
C 23.7 - Taglio, modellatura e finitura di pi..	36	9	2	2	49
C 23.9 - Fabbricazione di prodotti abrasivi e..	4	2	2	0	8
C 24.0 - Metallurgia.....	1	0	0	0	1
C 24.1 - Siderurgia.....	3	1	0	0	4
C 24.2 - Fabbricazione di tubi, condotti, pro..	0	0	1	0	1

TAB. AM.02.02 - Unità locali delle imprese attive per tipologia di unità locale e gruppo Ateco - C - Attività manifatturiere

Rimini - Situazione al 31/12/2018

	Sedi	Unità locali con sede in provincia	Prime unità locali con sede fuori provincia	Altre unità locali	Totale
C 24.3 - Fabbricazione di altri prodotti dell..	2	0	0	0	2
C 24.4 - Produzione di metalli di base prezio..	0	0	1	0	1
C 24.5 - Fonderie.....	10	4	0	0	14
C 25.0 - Fabbricazione di prodotti in metallo..	5	1	0	0	6
C 25.1 - Fabbricazione di elementi da costruz..	144	30	11	4	189
C 25.2 - Fabbricazione di cisterne, serbatoi,..	2	1	0	0	3
C 25.3 - Fabbricazione di generatori di vapor..	0	0	0	0	0
C 25.4 - Fabbricazione di armi e munizioni.....	0	0	0	0	0
C 25.5 - Fucinatura, imbutitura, stampaggio e..	12	3	0	0	15
C 25.6 - Trattamento e rivestimento dei metal..	132	32	4	0	168
C 25.7 - Fabbricazione di articoli di coltell..	11	4	1	0	16
C 25.9 - Fabbricazione di altri prodotti in m..	99	11	3	0	113
C 26.0 - Fabbricazione di computer e prodotti..	1	0	0	0	1
C 26.1 - Fabbricazione di componenti elettron..	34	5	1	0	40
C 26.2 - Fabbricazione di computer e unità pe..	12	0	1	1	14
C 26.3 - Fabbricazione di apparecchiature per..	8	0	2	0	10
C 26.4 - Fabbricazione di prodotti di elettro..	6	0	1	0	7
C 26.5 - Fabbricazione di strumenti e apparec..	5	2	2	0	9
C 26.6 - Fabbricazione di strumenti per irrad..	9	2	0	0	11
C 26.7 - Fabbricazione di strumenti ottici e ..	0	0	0	0	0
C 26.8 - Fabbricazione di supporti magnetici ..	0	0	0	0	0
C 27.0 - Fabbricazione di apparecchiature ele..	3	0	0	0	3
C 27.1 - Fabbricazione di motori, generatori ..	18	3	2	0	23
C 27.2 - Fabbricazione di batterie di pile ed..	2	0	1	0	3
C 27.3 - Fabbricazione di cablaggi e apparec..	8	4	0	0	12
C 27.4 - Fabbricazione di apparecchiature per..	13	0	3	0	16
C 27.5 - Fabbricazione di apparecchi per uso ..	8	16	1	0	25
C 27.9 - Fabbricazione di altre apparecchiatu..	25	9	0	0	34
C 28.0 - Fabbricazione di macchinari ed appar..	2	0	0	0	2
C 28.1 - Fabbricazione di macchine di impiego..	10	6	2	0	18
C 28.2 - Fabbricazione di altre macchine di i..	75	20	9	0	104
C 28.3 - Fabbricazione di macchine per l'agri..	5	1	0	0	6
C 28.4 - Fabbricazione di macchine per la for..	31	18	3	1	53
C 28.9 - Fabbricazione di altre macchine per ..	35	15	2	0	52
C 29.0 - Fabbricazione di autoveicoli, rimorc..	0	0	0	0	0
C 29.1 - Fabbricazione di autoveicoli.....	1	0	3	0	4
C 29.2 - Fabbricazione di carrozzerie per aut..	2	1	0	0	3
C 29.3 - Fabbricazione di parti ed accessori ..	2	1	3	0	6
C 30.0 - Fabbricazione di altri mezzi di tras..	0	0	0	0	0
C 30.1 - Costruzione di navi e imbarcazioni.....	31	6	2	0	39
C 30.2 - Costruzione di locomotive e di mater..	0	0	1	0	1
C 30.3 - Fabbricazione di aeromobili, di veic..	1	0	2	0	3
C 30.4 - Fabbricazione di veicoli militari da..	0	0	0	0	0
C 30.9 - Fabbricazione di mezzi di trasporto nca.....	11	4	3	0	18
C 31.0 - Fabbricazione di mobili.....	151	26	7	2	186
C 32.0 - Altre industrie manifatturiere.....	0	0	0	0	0
C 32.1 - Fabbricazione di gioielleria, bigiot..	82	4	3	0	89
C 32.2 - Fabbricazione di strumenti musicali.....	10	5	0	0	15
C 32.3 - Fabbricazione di articoli sportivi.....	10	0	1	0	11
C 32.4 - Fabbricazione di giochi e giocattoli.....	5	3	0	0	8
C 32.5 - Fabbricazione di strumenti e fornitu..	120	5	7	0	132
C 32.9 - Industrie manifatturiere nca.....	46	25	4	1	76
C 33.0 - Riparazione, manutenzione ed install..	0	0	0	0	0
C 33.1 - Riparazione e manutenzione di prodot..	134	18	8	0	160
C 33.2 - Installazione di macchine ed apparec..	41	7	1	0	49
C - Attività manifatturiere.....	2.583	530	200	23	3.336

Fonte: StockView - Infocamera

Elaborazione: SIMET - Camera di commercio della Romagna - Forlì-Cesena e Rimini

TAB. AM.02.03 - Unità locali delle imprese attive per tipologia di unità locale e territorio - C - Attività manifatturiere
Rimini - Situazione al 31/12/2018

	Sedi	Unità locali con sede in provincia	Prime unità locali con sede fuori provincia	Altre unità locali	Totale
Bellaria-Igea Marina.....	103	18	11	0	132
Casteldelci.....	6	1	0	0	7
Cattolica.....	123	32	9	2	166
Coriano.....	156	51	12	4	223
Gemmano.....	14	0	1	0	15
Maiolo.....	3	1	0	0	4
Misano Adriatico.....	103	31	7	3	144
Mondaino.....	16	10	4	1	31
Montefiore Conca.....	18	1	1	0	20
Montegridolfo.....	19	1	5	0	25
Montescudo-Monte Colombo.....	34	7	4	0	45
Morciano di Romagna.....	64	3	1	0	68
Novafeltria.....	67	18	5	0	90
Pennabilli.....	29	4	2	2	37
Poggio Torriana.....	80	16	9	1	106
Riccione.....	254	29	12	2	297
Rimini.....	877	132	71	1	1.081
Saludecio.....	32	17	1	1	51
San Clemente.....	79	13	4	1	97
San Giovanni in Marignano.....	111	35	11	3	160
San Leo.....	30	13	2	1	46
Sant'Agata Feltria.....	32	16	2	0	50
Santarcangelo di Romagna.....	206	40	18	1	265
Talamello.....	22	11	2	0	35
Verucchio.....	103	28	6	0	137
Rimini.....	2.583	530	200	23	3.336
Montagna.....	35	5	2	2	44
Collina.....	657	185	46	8	896
Pianura.....	1.891	340	152	13	2.396
Valconca.....	276	54	21	3	354
Valmarecchia.....	374	108	28	4	514
Area del Basso Conca.....	337	98	27	8	470
Grandi Centri.....	877	132	71	1	1.081
Comuni di Cintura.....	719	138	53	7	917
Comuni Marittimi.....	1.460	242	110	8	1.820
Unione di Comuni Valmarecchia.....	580	148	46	5	779
Unione della Valconca.....	276	54	21	3	354

Fonte: StockView - Infocamere

Elaborazione: SIMET - Camera di commercio della Romagna - Forlì-Cesena e Rimini

TAB. AM.02.04.01 - Unità locali delle imprese attive per tipologia di unità locale e territorio - C 10 - Industrie alimentari
Rimini - Situazione al 31/12/2018

	Sedi	Unità locali con sede in provincia	Prime unità locali con sede fuori provincia	Altre unità locali	Totale
Bellaria-Igea Marina.....	15	3	4	0	22
Casteldelci.....	1	1	0	0	2
Cattolica.....	18	4	2	0	24
Coriano.....	16	4	3	0	23
Gemmano.....	2	0	0	0	2
Maiolo.....	0	0	0	0	0
Misano Adriatico.....	11	7	2	0	20
Mondaino.....	2	0	0	0	2
Montefiore Conca.....	3	1	0	0	4
Montegridolfo.....	3	0	1	0	4
Montescudo-Monte Colombo.....	4	0	0	0	4
Morciano di Romagna.....	11	2	0	0	13
Novafeltria.....	8	3	0	0	11
Pennabilli.....	5	1	0	0	6
Poggio Torriana.....	6	2	1	0	9
Riccione.....	41	9	3	1	54
Rimini.....	79	20	9	0	108
Saludecio.....	3	7	1	0	11
San Clemente.....	11	3	0	0	14
San Giovanni in Marignano.....	9	3	1	0	13
San Leo.....	2	1	0	0	3
Sant'Agata Feltria.....	3	0	1	0	4
Santarcangelo di Romagna.....	19	5	2	0	26
Talamello.....	2	3	2	0	7
Verucchio.....	8	3	1	0	12
Rimini.....	282	83	33	1	399
Montagna.....	6	2	0	0	8
Collina.....	74	28	9	0	111
Pianura.....	202	53	24	1	280
Valconca.....	39	14	2	0	55
Valmarecchia.....	35	14	5	0	54
Area del Basso Conca.....	38	14	5	0	57
Grandi Centri.....	79	20	9	0	108
Comuni di Cintura.....	91	21	12	1	125
Comuni Marittimi.....	164	43	20	1	228
Unione di Comuni Valmarecchia.....	54	19	7	0	80
Unione della Valconca.....	39	14	2	0	55

Fonte: StockView - Infocamere

Elaborazione: SIMET - Camera di commercio della Romagna - Forlì-Cesena e Rimini

TAB. AM.02.04.02 - Unità locali delle imprese attive per tipologia di unità locale e territorio - C 11 - Industria delle bevande

Rimini - Situazione al 31/12/2018

	Sedi	Unità locali con sede in provincia	Prime unità locali con sede fuori provincia	Altre unità locali	Totale
Bellaria-Igea Marina.....	0	0	0	0	0
Casteldelci.....	0	0	0	0	0
Cattolica.....	0	0	0	0	0
Coriano.....	1	0	0	1	2
Gemmano.....	0	0	0	0	0
Maiolo.....	0	0	0	0	0
Misano Adriatico.....	0	0	0	0	0
Mondaino.....	0	0	0	0	0
Montefiore Conca.....	0	0	0	0	0
Montegridolfo.....	0	0	0	0	0
Montescudo-Monte Colombo.....	0	0	0	0	0
Morciano di Romagna.....	0	0	0	0	0
Novafeltria.....	0	0	0	0	0
Pennabilli.....	0	0	0	0	0
Poggio Torriana.....	0	1	1	0	2
Riccione.....	0	0	0	0	0
Rimini.....	4	3	1	0	8
Saludecio.....	1	0	0	0	1
San Clemente.....	2	0	0	0	2
San Giovanni in Marignano.....	0	0	0	0	0
San Leo.....	0	0	0	0	0
Sant'Agata Feltria.....	0	0	0	0	0
Santarcangelo di Romagna.....	1	0	2	0	3
Talamello.....	0	0	0	0	0
Verucchio.....	2	0	0	0	2
Rimini.....	11	4	4	1	20
Montagna.....	0	0	0	0	0
Collina.....	6	0	0	1	7
Pianura.....	5	4	4	0	13
Valconca.....	3	0	0	0	3
Valmarecchia.....	2	1	1	0	4
Area del Basso Conca.....	0	0	0	0	0
Grandi Centri.....	4	3	1	0	8
Comuni di Cintura.....	2	0	2	1	5
Comuni Marittimi.....	4	3	1	0	8
Unione di Comuni Valmarecchia.....	3	1	3	0	7
Unione della Valconca.....	3	0	0	0	3

Fonte: StockView - Infocamere

Elaborazione: SIMET - Camera di commercio della Romagna - Forlì-Cesena e Rimini

TAB. AM.02.04.03 - Unità locali delle imprese attive per tipologia di unità locale e territorio - C 13 - Industrie tessili

Rimini - Situazione al 31/12/2018

	Sedi	Unità locali con sede in provincia	Prime unità locali con sede fuori provincia	Altre unità locali	Totale
Bellaria-Igea Marina.....	3	0	0	0	3
Casteldelci.....	1	0	0	0	1
Cattolica.....	5	0	1	0	6
Coriano.....	4	1	0	0	5
Gemmano.....	0	0	0	0	0
Maiolo.....	0	0	0	0	0
Misano Adriatico.....	2	0	0	0	2
Mondaino.....	1	0	0	0	1
Montefiore Conca.....	0	0	0	0	0
Montegridolfo.....	0	0	0	0	0
Montescudo-Monte Colombo.....	1	0	0	0	1
Morciano di Romagna.....	0	0	0	0	0
Novafeltria.....	0	0	0	0	0
Pennabilli.....	1	0	0	0	1
Poggio Torriana.....	2	0	0	0	2
Riccione.....	4	1	1	0	6
Rimini.....	29	5	0	0	34
Saludecio.....	0	0	0	0	0
San Clemente.....	0	0	0	0	0
San Giovanni in Marignano.....	3	0	0	0	3
San Leo.....	1	0	0	0	1
Sant'Agata Feltria.....	0	0	0	0	0
Santarcangelo di Romagna.....	4	0	0	0	4
Talamello.....	1	0	0	0	1
Verucchio.....	0	0	0	0	0
Rimini.....	62	7	2	0	71
Montagna.....	2	0	0	0	2
Collina.....	7	1	0	0	8
Pianura.....	53	6	2	0	61
Valconca.....	2	0	0	0	2
Valmarecchia.....	6	0	0	0	6
Area del Basso Conca.....	10	0	1	0	11
Grandi Centri.....	29	5	0	0	34
Comuni di Cintura.....	15	2	1	0	18
Comuni Marittimi.....	43	6	2	0	51
Unione di Comuni Valmarecchia.....	10	0	0	0	10
Unione della Valconca.....	2	0	0	0	2

Fonte: StockView - Infocamere

Elaborazione: SIMET - Camera di commercio della Romagna - Forlì-Cesena e Rimini

TAB. AM.02.04.04 - Unità locali delle imprese attive per tipologia di unità locale e territorio - C 14 - Confezione di articoli di abbigliamento; confezione di articoli in pelle e pelliccia
Rimini - Situazione al 31/12/2018

	Sedi	Unità locali con sede in provincia	Prime unità locali con sede fuori provincia	Altre unità locali	Totale
Bellaria-Igea Marina.....	9	1	0	0	10
Casteldelci.....	0	0	0	0	0
Cattolica.....	16	4	0	0	20
Coriano.....	10	5	0	0	15
Gemmano.....	0	0	0	0	0
Maiolo.....	0	0	0	0	0
Misano Adriatico.....	5	3	2	1	11
Mondaino.....	1	0	0	0	1
Montefiore Conca.....	0	0	0	0	0
Montegridolfo.....	3	0	1	0	4
Montescudo-Monte Colombo.....	5	2	0	0	7
Morciano di Romagna.....	7	0	0	0	7
Novafeltria.....	4	1	0	0	5
Pennabilli.....	9	0	0	0	9
Poggio Torriana.....	4	1	0	0	5
Riccione.....	26	2	1	0	29
Rimini.....	103	10	6	0	119
Saludecio.....	1	0	0	0	1
San Clemente.....	13	0	0	0	13
San Giovanni in Marignano.....	9	11	0	0	20
San Leo.....	1	1	0	0	2
Sant'Agata Feltria.....	4	0	0	0	4
Santarcangelo di Romagna.....	15	2	1	1	19
Talamello.....	2	0	0	0	2
Verucchio.....	7	2	1	0	10
Rimini.....	254	45	12	2	313
Montagna.....	9	0	0	0	9
Collina.....	53	9	2	0	64
Pianura.....	192	36	10	2	240
Valconca.....	30	2	1	0	33
Valmarecchia.....	31	5	1	0	37
Area del Basso Conca.....	30	18	2	1	51
Grandi Centri.....	103	10	6	0	119
Comuni di Cintura.....	60	10	2	1	73
Comuni Marittimi.....	159	20	9	1	189
Unione di Comuni Valmarecchia.....	46	7	2	1	56
Unione della Valconca.....	30	2	1	0	33

Fonte: StockView - Infocamere

Elaborazione: SIMET - Camera di commercio della Romagna - Forlì-Cesena e Rimini

TAB. AM.02.04.05 - Unità locali delle imprese attive per tipologia di unità locale e territorio - C 15 - Fabbricazione di articoli in pelle e simili
Rimini - Situazione al 31/12/2018

	Sedi	Unità locali con sede in provincia	Prime unità locali con sede fuori provincia	Altre unità locali	Totale
Bellaria-Igea Marina.....	8	2	0	0	10
Casteldelci.....	0	0	0	0	0
Cattolica.....	3	0	0	0	3
Coriano.....	10	2	2	0	14
Gemmano.....	3	0	0	0	3
Maiolo.....	0	0	0	0	0
Misano Adriatico.....	7	0	1	0	8
Mondaino.....	1	0	0	0	1
Montefiore Conca.....	0	0	0	0	0
Montegridolfo.....	0	0	0	0	0
Montescudo-Monte Colombo.....	0	1	0	0	1
Morciano di Romagna.....	1	0	0	0	1
Novafeltria.....	6	1	0	0	7
Pennabilli.....	1	0	1	1	3
Poggio Torriana.....	5	0	0	0	5
Riccione.....	10	0	0	1	11
Rimini.....	42	4	0	0	46
Saludecio.....	4	1	0	0	5
San Clemente.....	4	0	0	0	4
San Giovanni in Marignano.....	0	0	0	0	0
San Leo.....	0	0	0	0	0
Sant'Agata Feltria.....	0	0	0	0	0
Santarcangelo di Romagna.....	15	1	1	0	17
Talamello.....	0	1	0	0	1
Verucchio.....	5	0	0	0	5
Rimini.....	126	13	5	2	146
Montagna.....	1	0	1	1	3
Collina.....	35	5	2	0	42
Pianura.....	90	8	2	1	101
Valconca.....	13	2	0	0	15
Valmarecchia.....	18	2	1	1	22
Area del Basso Conca.....	10	0	1	0	11
Grandi Centri.....	42	4	0	0	46
Comuni di Cintura.....	43	5	3	1	52
Comuni Marittimi.....	70	6	1	1	78
Unione di Comuni Valmarecchia.....	33	3	2	1	39
Unione della Valconca.....	13	2	0	0	15

Fonte: StockView - Infocamere

Elaborazione: SIMET - Camera di commercio della Romagna - Forlì-Cesena e Rimini

TAB. AM.02.04.06 - Unità locali delle imprese attive per tipologia di unità locale e territorio - C 16 - Industria del legno e dei prodotti in legno e sughero (esclusi i mobili); fabbricazione di articoli in paglia e materiali da intreccio

Rimini - Situazione al 31/12/2018

	Sedi	Unità locali con sede in provincia	Prime unità locali con sede fuori provincia	Altre unità locali	Totale
Bellaria-Igea Marina.....	5	0	0	0	5
Casteldelci.....	1	0	0	0	1
Cattolica.....	4	0	0	0	4
Coriano.....	15	8	1	0	24
Gemmano.....	0	0	0	0	0
Maiolo.....	1	0	0	0	1
Misano Adriatico.....	9	1	0	0	10
Mondaino.....	1	1	1	0	3
Montefiore Conca.....	1	0	0	0	1
Montegridolfo.....	3	0	0	0	3
Montescudo-Monte Colombo.....	1	0	0	0	1
Morciano di Romagna.....	2	0	0	0	2
Novafeltria.....	7	3	0	0	10
Pennabilli.....	2	0	0	0	2
Poggio Torriana.....	7	0	0	0	7
Riccione.....	12	0	1	0	13
Rimini.....	38	3	3	0	44
Saludecio.....	5	0	0	0	5
San Clemente.....	6	1	0	0	7
San Giovanni in Marignano.....	6	0	1	0	7
San Leo.....	3	0	0	0	3
Sant'Agata Feltria.....	2	0	0	0	2
Santarcangelo di Romagna.....	18	2	0	0	20
Talamello.....	3	1	0	0	4
Verucchio.....	8	4	0	0	12
Rimini.....	160	24	7	0	191
Montagna.....	3	0	0	0	3
Collina.....	57	18	2	0	77
Pianura.....	100	6	5	0	111
Valconca.....	19	2	1	0	22
Valmarecchia.....	34	8	0	0	42
Area del Basso Conca.....	19	1	1	0	21
Grandi Centri.....	38	3	3	0	44
Comuni di Cintura.....	50	10	2	0	62
Comuni Marittimi.....	68	4	4	0	76
Unione di Comuni Valmarecchia.....	52	10	0	0	62
Unione della Valconca.....	19	2	1	0	22

Fonte: StockView - Infocamere

Elaborazione: SIMET - Camera di commercio della Romagna - Forlì-Cesena e Rimini

TAB. AM.02.04.07 - Unità locali delle imprese attive per tipologia di unità locale e territorio - C 17 - Fabbricazione di carta e di prodotti di carta
Rimini - Situazione al 31/12/2018

	Sedi	Unità locali con sede in provincia	Prime unità locali con sede fuori provincia	Altre unità locali	Totale
Bellaria-Igea Marina.....	0	0	0	0	0
Casteldelci.....	0	0	0	0	0
Cattolica.....	0	1	0	0	1
Coriano.....	0	0	0	0	0
Gemmano.....	0	0	0	0	0
Maiolo.....	0	0	0	0	0
Misano Adriatico.....	0	0	0	0	0
Mondaino.....	0	0	0	0	0
Montefiore Conca.....	0	0	0	0	0
Montegridolfo.....	0	0	1	0	1
Montescudo-Monte Colombo.....	0	0	0	0	0
Morciano di Romagna.....	1	0	0	0	1
Novafeltria.....	0	0	0	0	0
Pennabilli.....	1	0	0	0	1
Poggio Torriana.....	1	0	0	0	1
Riccione.....	3	1	0	0	4
Rimini.....	0	0	0	0	0
Saludecio.....	1	0	0	0	1
San Clemente.....	2	0	0	0	2
San Giovanni in Marignano.....	0	0	0	0	0
San Leo.....	0	0	0	0	0
Sant'Agata Feltria.....	0	0	0	0	0
Santarcangelo di Romagna.....	1	0	0	0	1
Talamello.....	0	0	0	0	0
Verucchio.....	1	0	0	0	1
Rimini.....	11	2	1	0	14
Montagna.....	1	0	0	0	1
Collina.....	5	0	1	0	6
Pianura.....	5	2	0	0	7
Valconca.....	4	0	1	0	5
Valmarecchia.....	3	0	0	0	3
Area del Basso Conca.....	0	1	0	0	1
Grandi Centri.....	0	0	0	0	0
Comuni di Cintura.....	4	1	0	0	5
Comuni Marittimi.....	3	2	0	0	5
Unione di Comuni Valmarecchia.....	4	0	0	0	4
Unione della Valconca.....	4	0	1	0	5

Fonte: StockView - Infocamere

Elaborazione: SIMET - Camera di commercio della Romagna - Forlì-Cesena e Rimini

TAB. AM.02.04.08 - Unità locali delle imprese attive per tipologia di unità locale e territorio - C 18 - Stampa e riproduzione di supporti registrati
Rimini - Situazione al 31/12/2018

	Sedi	Unità locali con sede in provincia	Prime unità locali con sede fuori provincia	Altre unità locali	Totale
Bellaria-Igea Marina.....	6	0	1	0	7
Casteldelci.....	0	0	0	0	0
Cattolica.....	3	0	0	0	3
Coriano.....	3	0	0	0	3
Gemmano.....	1	0	0	0	1
Maiolo.....	0	0	0	0	0
Misano Adriatico.....	1	0	0	0	1
Mondaino.....	0	0	0	0	0
Montefiore Conca.....	0	0	0	0	0
Montegridolfo.....	0	0	0	0	0
Montescudo-Monte Colombo.....	0	0	0	0	0
Morciano di Romagna.....	8	0	0	0	8
Novafeltria.....	5	0	0	0	5
Pennabilli.....	0	0	0	0	0
Poggio Torriana.....	1	0	0	0	1
Riccione.....	12	1	0	0	13
Rimini.....	49	10	5	0	64
Saludecio.....	2	0	0	0	2
San Clemente.....	1	0	0	0	1
San Giovanni in Marignano.....	3	0	0	0	3
San Leo.....	0	0	0	0	0
Sant'Agata Feltria.....	0	0	0	0	0
Santarcangelo di Romagna.....	13	1	0	0	14
Talamello.....	0	0	0	0	0
Verucchio.....	8	0	0	0	8
Rimini.....	116	12	6	0	134
Montagna.....	0	0	0	0	0
Collina.....	28	0	0	0	28
Pianura.....	88	12	6	0	106
Valconca.....	12	0	0	0	12
Valmarecchia.....	14	0	0	0	14
Area del Basso Conca.....	7	0	0	0	7
Grandi Centri.....	49	10	5	0	64
Comuni di Cintura.....	34	2	1	0	37
Comuni Marittimi.....	71	11	6	0	88
Unione di Comuni Valmarecchia.....	27	1	0	0	28
Unione della Valconca.....	12	0	0	0	12

Fonte: StockView - Infocamere

Elaborazione: SIMET - Camera di commercio della Romagna - Forlì-Cesena e Rimini

TAB. AM.02.04.09 - Unità locali delle imprese attive per tipologia di unità locale e territorio - C 20 - Fabbricazione di prodotti chimici
Rimini - Situazione al 31/12/2018

	Sedi	Unità locali con sede in provincia	Prime unità locali con sede fuori provincia	Altre unità locali	Totale
Bellaria-Igea Marina.....	2	1	2	0	5
Casteldelci.....	0	0	0	0	0
Cattolica.....	0	0	0	0	0
Coriano.....	2	2	0	0	4
Gemmano.....	1	0	0	0	1
Maiolo.....	0	0	0	0	0
Misano Adriatico.....	3	3	0	0	6
Mondaino.....	0	0	0	0	0
Montefiore Conca.....	0	0	0	0	0
Montegridolfo.....	0	0	0	0	0
Montescudo-Monte Colombo.....	0	0	2	0	2
Morciano di Romagna.....	0	0	0	0	0
Novafeltria.....	1	1	1	0	3
Pennabilli.....	0	0	0	0	0
Poggio Torriana.....	1	0	2	0	3
Riccione.....	7	2	0	0	9
Rimini.....	8	3	2	0	13
Saludecio.....	1	1	0	0	2
San Clemente.....	2	1	0	0	3
San Giovanni in Marignano.....	0	1	0	0	1
San Leo.....	0	0	0	0	0
Sant'Agata Feltria.....	0	0	0	0	0
Santarcangelo di Romagna.....	2	0	0	0	2
Talamello.....	0	0	0	0	0
Verucchio.....	0	0	0	0	0
Rimini.....	30	15	9	0	54
Montagna.....	0	0	0	0	0
Collina.....	7	5	1	0	13
Pianura.....	23	10	8	0	41
Valconca.....	4	2	2	0	8
Valmarecchia.....	2	1	3	0	6
Area del Basso Conca.....	3	4	0	0	7
Grandi Centri.....	8	3	2	0	13
Comuni di Cintura.....	13	5	2	0	20
Comuni Marittimi.....	20	9	4	0	33
Unione di Comuni Valmarecchia.....	4	1	3	0	8
Unione della Valconca.....	4	2	2	0	8

Fonte: StockView - Infocamere

Elaborazione: SIMET - Camera di commercio della Romagna - Forlì-Cesena e Rimini

TAB. AM.02.04.10 - Unità locali delle imprese attive per tipologia di unità locale e territorio - C 21 - Fabbricazione di prodotti farmaceutici di base e di preparati farmaceutici
Rimini - Situazione al 31/12/2018

	Sedi	Unità locali con sede in provincia	Prime unità locali con sede fuori provincia	Altre unità locali	Totale
Bellaria-Igea Marina.....	0	0	0	0	0
Casteldelci.....	0	0	0	0	0
Cattolica.....	0	0	0	0	0
Coriano.....	1	0	0	0	1
Gemmano.....	0	0	0	0	0
Maiolo.....	0	0	0	0	0
Misano Adriatico.....	0	0	0	0	0
Mondaino.....	0	0	0	0	0
Montefiore Conca.....	0	0	0	0	0
Montegridolfo.....	0	0	0	0	0
Montescudo-Monte Colombo.....	0	0	1	0	1
Morciano di Romagna.....	0	0	0	0	0
Novafeltria.....	0	0	0	0	0
Pennabilli.....	1	2	0	0	3
Poggio Torriana.....	0	0	0	0	0
Riccione.....	0	0	0	0	0
Rimini.....	1	0	0	0	1
Saludecio.....	1	0	0	0	1
San Clemente.....	0	0	0	0	0
San Giovanni in Marignano.....	0	0	0	0	0
San Leo.....	0	0	0	0	0
Sant'Agata Feltria.....	0	0	0	0	0
Santarcangelo di Romagna.....	0	0	0	0	0
Talamello.....	0	0	0	0	0
Verucchio.....	0	0	0	0	0
Rimini.....	4	2	1	0	7
Montagna.....	1	2	0	0	3
Collina.....	2	0	0	0	2
Pianura.....	1	0	1	0	2
Valconca.....	1	0	1	0	2
Valmarecchia.....	1	2	0	0	3
Area del Basso Conca.....	0	0	0	0	0
Grandi Centri.....	1	0	0	0	1
Comuni di Cintura.....	1	0	0	0	1
Comuni Marittimi.....	1	0	0	0	1
Unione di Comuni Valmarecchia.....	1	2	0	0	3
Unione della Valconca.....	1	0	1	0	2

Fonte: StockView - Infocamere

Elaborazione: SIMET - Camera di commercio della Romagna - Forlì-Cesena e Rimini

TAB. AM.02.04.11 - Unità locali delle imprese attive per tipologia di unità locale e territorio - C 22 - Fabbricazione di articoli in gomma e materie plastiche
Rimini - Situazione al 31/12/2018

	Sedi	Unità locali con sede in provincia	Prime unità locali con sede fuori provincia	Altre unità locali	Totale
Bellaria-Igea Marina.....	2	0	1	0	3
Casteldelci.....	0	0	0	0	0
Cattolica.....	3	1	0	0	4
Coriano.....	2	2	0	0	4
Gemmano.....	1	0	1	0	2
Maiolo.....	0	0	0	0	0
Misano Adriatico.....	2	2	0	0	4
Mondaino.....	0	0	0	0	0
Montefiore Conca.....	0	0	0	0	0
Montegridolfo.....	0	0	0	0	0
Montescudo-Monte Colombo.....	0	0	0	0	0
Morciano di Romagna.....	0	0	0	0	0
Novafeltria.....	0	0	0	0	0
Pennabilli.....	1	0	0	0	1
Poggio Torriana.....	3	1	0	0	4
Riccione.....	6	0	0	0	6
Rimini.....	9	1	1	0	11
Saludecio.....	1	1	0	0	2
San Clemente.....	1	1	0	0	2
San Giovanni in Marignano.....	3	2	0	0	5
San Leo.....	2	0	1	0	3
Sant'Agata Feltria.....	1	1	0	0	2
Santarcangelo di Romagna.....	4	0	2	0	6
Talamello.....	0	0	0	0	0
Verucchio.....	0	0	1	0	1
Rimini.....	41	12	7	0	60
Montagna.....	1	0	0	0	1
Collina.....	8	5	3	0	16
Pianura.....	32	7	4	0	43
Valconca.....	3	2	1	0	6
Valmarecchia.....	7	2	2	0	11
Area del Basso Conca.....	8	5	0	0	13
Grandi Centri.....	9	1	1	0	11
Comuni di Cintura.....	14	2	3	0	19
Comuni Marittimi.....	22	4	2	0	28
Unione di Comuni Valmarecchia.....	11	2	4	0	17
Unione della Valconca.....	3	2	1	0	6

Fonte: StockView - Infocamere

Elaborazione: SIMET - Camera di commercio della Romagna - Forlì-Cesena e Rimini

TAB. AM.02.04.12 - Unità locali delle imprese attive per tipologia di unità locale e territorio - C 23 - Fabbricazione di altri prodotti della lavorazione di minerali non metalliferi
Rimini - Situazione al 31/12/2018

	Sedi	Unità locali con sede in provincia	Prime unità locali con sede fuori provincia	Altre unità locali	Totale
Bellaria-Igea Marina.....	7	0	1	0	8
Casteldelci.....	0	0	0	0	0
Cattolica.....	3	1	1	0	5
Coriano.....	8	1	0	2	11
Gemmano.....	0	0	0	0	0
Maiolo.....	0	0	0	0	0
Misano Adriatico.....	7	2	0	1	10
Mondaino.....	0	0	0	0	0
Montefiore Conca.....	2	0	0	0	2
Montegridolfo.....	0	0	0	0	0
Montescudo-Monte Colombo.....	2	1	0	0	3
Morciano di Romagna.....	3	0	0	0	3
Novafeltria.....	1	2	2	0	5
Pennabilli.....	2	0	0	1	3
Poggio Torriana.....	4	0	2	1	7
Riccione.....	9	0	1	0	10
Rimini.....	30	4	5	1	40
Saludecio.....	1	0	0	1	2
San Clemente.....	2	1	0	0	3
San Giovanni in Marignano.....	6	2	1	0	9
San Leo.....	3	2	0	1	6
Sant'Agata Feltria.....	0	0	0	0	0
Santarcangelo di Romagna.....	15	1	3	0	19
Talamello.....	0	0	0	0	0
Verucchio.....	3	1	1	0	5
Rimini.....	108	18	17	8	151
Montagna.....	2	0	0	1	3
Collina.....	23	7	3	4	37
Pianura.....	83	11	14	3	111
Valconca.....	10	2	0	1	13
Valmarecchia.....	13	5	5	3	26
Area del Basso Conca.....	16	5	2	1	24
Grandi Centri.....	30	4	5	1	40
Comuni di Cintura.....	39	2	5	2	48
Comuni Marittimi.....	56	7	8	2	73
Unione di Comuni Valmarecchia.....	28	6	8	3	45
Unione della Valconca.....	10	2	0	1	13

Fonte: StockView - Infocamere

Elaborazione: SIMET - Camera di commercio della Romagna - Forlì-Cesena e Rimini

TAB. AM.02.04.13 - Unità locali delle imprese attive per tipologia di unità locale e territorio - C 24 - Metallurgia
Rimini - Situazione al 31/12/2018

	Sedi	Unità locali con sede in provincia	Prime unità locali con sede fuori provincia	Altre unità locali	Totale
Bellaria-Igea Marina.....	0	0	0	0	0
Casteldelci.....	0	0	0	0	0
Cattolica.....	0	0	0	0	0
Coriano.....	4	3	1	0	8
Gemmano.....	0	0	0	0	0
Maiolo.....	0	0	0	0	0
Misano Adriatico.....	0	0	0	0	0
Mondaino.....	0	0	0	0	0
Montefiore Conca.....	0	0	0	0	0
Montegridolfo.....	0	0	0	0	0
Montescudo-Monte Colombo.....	0	0	0	0	0
Morciano di Romagna.....	0	0	0	0	0
Novafeltria.....	0	0	0	0	0
Pennabilli.....	0	0	0	0	0
Poggio Torriana.....	0	0	0	0	0
Riccione.....	3	0	0	0	3
Rimini.....	6	1	1	0	8
Saludecio.....	0	0	0	0	0
San Clemente.....	2	0	0	0	2
San Giovanni in Marignano.....	0	0	0	0	0
San Leo.....	0	0	0	0	0
Sant'Agata Feltria.....	0	0	0	0	0
Santarcangelo di Romagna.....	0	0	0	0	0
Talamello.....	0	0	0	0	0
Verucchio.....	1	1	0	0	2
Rimini.....	16	5	2	0	23
Montagna.....	0	0	0	0	0
Collina.....	7	4	1	0	12
Pianura.....	9	1	1	0	11
Valconca.....	2	0	0	0	2
Valmarecchia.....	1	1	0	0	2
Area del Basso Conca.....	0	0	0	0	0
Grandi Centri.....	6	1	1	0	8
Comuni di Cintura.....	7	3	1	0	11
Comuni Marittimi.....	9	1	1	0	11
Unione di Comuni Valmarecchia.....	1	1	0	0	2
Unione della Valconca.....	2	0	0	0	2

Fonte: StockView - Infocamere

Elaborazione: SIMET - Camera di commercio della Romagna - Forlì-Cesena e Rimini

TAB. AM.02.04.14 - Unità locali delle imprese attive per tipologia di unità locale e territorio - C 25 - Fabbricazione di prodotti in metallo (esclusi macchinari e attrezzature)
Rimini - Situazione al 31/12/2018

	Sedi	Unità locali con sede in provincia	Prime unità locali con sede fuori provincia	Altre unità locali	Totale
Bellaria-Igea Marina.....	10	3	0	0	13
Casteldelci.....	3	0	0	0	3
Cattolica.....	11	3	1	2	17
Coriano.....	31	11	4	0	46
Gemmano.....	0	0	0	0	0
Maiolo.....	2	1	0	0	3
Misano Adriatico.....	16	4	0	0	20
Mondaino.....	3	1	0	0	4
Montefiore Conca.....	2	0	1	0	3
Montegridolfo.....	4	1	1	0	6
Montescudo-Monte Colombo.....	6	0	0	0	6
Morciano di Romagna.....	7	0	0	0	7
Novafeltria.....	17	6	0	0	23
Pennabilli.....	2	0	1	0	3
Poggio Torriana.....	17	8	2	0	27
Riccione.....	27	5	0	0	32
Rimini.....	123	15	5	0	143
Saludecio.....	4	3	0	0	7
San Clemente.....	8	1	1	0	10
San Giovanni in Marignano.....	24	3	1	2	30
San Leo.....	11	1	0	0	12
Sant'Agata Feltria.....	10	1	0	0	11
Santarcangelo di Romagna.....	38	7	1	0	46
Talamello.....	8	2	0	0	10
Verucchio.....	21	6	1	0	28
Rimini.....	405	82	19	4	510
Montagna.....	5	0	1	0	6
Collina.....	128	34	8	0	170
Pianura.....	272	48	10	4	334
Valconca.....	34	6	3	0	43
Valmarecchia.....	91	25	4	0	120
Area del Basso Conca.....	51	10	2	4	67
Grandi Centri.....	123	15	5	0	143
Comuni di Cintura.....	106	26	5	0	137
Comuni Marittimi.....	187	30	6	2	225
Unione di Comuni Valmarecchia.....	129	32	5	0	166
Unione della Valconca.....	34	6	3	0	43

Fonte: StockView - Infocamere

Elaborazione: SIMET - Camera di commercio della Romagna - Forlì-Cesena e Rimini

TAB. AM.02.04.15 - Unità locali delle imprese attive per tipologia di unità locale e territorio - C 26 - Fabbricazione di computer e prodotti di elettronica e ottica; apparecchi elettromedicali, apparecchi di misurazione e di orologi
Rimini - Situazione al 31/12/2018

	Sedi	Unità locali con sede in provincia	Prime unità locali con sede fuori provincia	Altre unità locali	Totale
Bellaria-Igea Marina.....	1	0	0	0	1
Casteldelci.....	0	0	0	0	0
Cattolica.....	6	0	0	0	6
Coriano.....	2	1	0	1	4
Gemmano.....	5	0	0	0	5
Maiolo.....	0	0	0	0	0
Misano Adriatico.....	6	1	1	0	8
Mondaino.....	2	0	0	0	2
Montefiore Conca.....	1	0	0	0	1
Montegridolfo.....	1	0	0	0	1
Montescudo-Monte Colombo.....	2	0	0	0	2
Morciano di Romagna.....	2	0	0	0	2
Novafeltria.....	4	0	0	0	4
Pennabilli.....	0	0	0	0	0
Poggio Torriana.....	1	0	0	0	1
Riccione.....	8	1	2	0	11
Rimini.....	22	2	3	0	27
Saludecio.....	1	1	0	0	2
San Clemente.....	2	1	0	0	3
San Giovanni in Marignano.....	2	0	1	0	3
San Leo.....	0	0	0	0	0
Sant'Agata Feltria.....	0	0	0	0	0
Santarcangelo di Romagna.....	4	2	0	0	6
Talamello.....	0	0	0	0	0
Verucchio.....	3	0	0	0	3
Rimini.....	75	9	7	1	92
Montagna.....	0	0	0	0	0
Collina.....	23	3	0	1	27
Pianura.....	52	6	7	0	65
Valconca.....	16	2	0	0	18
Valmarecchia.....	8	0	0	0	8
Area del Basso Conca.....	14	1	2	0	17
Grandi Centri.....	22	2	3	0	27
Comuni di Cintura.....	15	4	2	1	22
Comuni Marittimi.....	43	4	6	0	53
Unione di Comuni Valmarecchia.....	12	2	0	0	14
Unione della Valconca.....	16	2	0	0	18

Fonte: StockView - Infocamere

Elaborazione: SIMET - Camera di commercio della Romagna - Forlì-Cesena e Rimini

TAB. AM.02.04.16 - Unità locali delle imprese attive per tipologia di unità locale e territorio - C 27 - Fabbricazione di apparecchiature elettriche ed apparecchiature per uso domestico non elettriche
Rimini - Situazione al 31/12/2018

	Sedi	Unità locali con sede in provincia	Prime unità locali con sede fuori provincia	Altre unità locali	Totale
Bellaria-Igea Marina.....	3	0	1	0	4
Casteldelci.....	0	0	0	0	0
Cattolica.....	2	0	0	0	2
Coriano.....	4	0	0	0	4
Gemmano.....	0	0	0	0	0
Maiolo.....	0	0	0	0	0
Misano Adriatico.....	4	0	0	0	4
Mondaino.....	0	0	0	0	0
Montefiore Conca.....	3	0	0	0	3
Montegridolfo.....	0	0	0	0	0
Montescudo-Monte Colombo.....	1	0	1	0	2
Morciano di Romagna.....	4	0	0	0	4
Novafeltria.....	4	0	0	0	4
Pennabilli.....	0	0	0	0	0
Poggio Torriana.....	2	0	0	0	2
Riccione.....	5	0	1	0	6
Rimini.....	27	8	3	0	38
Saludecio.....	1	1	0	0	2
San Clemente.....	4	0	1	0	5
San Giovanni in Marignano.....	0	1	0	0	1
San Leo.....	0	1	0	0	1
Sant'Agata Feltria.....	3	11	0	0	14
Santarcangelo di Romagna.....	6	6	0	0	12
Talamello.....	4	3	0	0	7
Verucchio.....	0	1	0	0	1
Rimini.....	77	32	7	0	116
Montagna.....	0	0	0	0	0
Collina.....	27	17	1	0	45
Pianura.....	50	15	6	0	71
Valconca.....	13	1	2	0	16
Valmarecchia.....	13	16	0	0	29
Area del Basso Conca.....	6	1	0	0	7
Grandi Centri.....	27	8	3	0	38
Comuni di Cintura.....	18	6	2	0	26
Comuni Marittimi.....	41	8	5	0	54
Unione di Comuni Valmarecchia.....	19	22	0	0	41
Unione della Valconca.....	13	1	2	0	16

Fonte: StockView - Infocamere

Elaborazione: SIMET - Camera di commercio della Romagna - Forlì-Cesena e Rimini

TAB. AM.02.04.17 - Unità locali delle imprese attive per tipologia di unità locale e territorio - C 28 - Fabbricazione di macchinari ed apparecchiature nca
Rimini - Situazione al 31/12/2018

	Sedi	Unità locali con sede in provincia	Prime unità locali con sede fuori provincia	Altre unità locali	Totale
Bellaria-Igea Marina.....	6	4	0	0	10
Casteldelci.....	0	0	0	0	0
Cattolica.....	6	3	0	0	9
Coriano.....	12	3	0	0	15
Gemmano.....	0	0	0	0	0
Maiolo.....	0	0	0	0	0
Misano Adriatico.....	6	1	1	1	9
Mondaino.....	1	0	0	0	1
Montefiore Conca.....	3	0	0	0	3
Montegridolfo.....	1	0	0	0	1
Montescudo-Monte Colombo.....	3	1	0	0	4
Morciano di Romagna.....	0	0	0	0	0
Novafeltria.....	3	0	1	0	4
Pennabilli.....	2	1	0	0	3
Poggio Torriana.....	11	2	0	0	13
Riccione.....	9	2	0	0	11
Rimini.....	49	17	8	0	74
Saludecio.....	0	0	0	0	0
San Clemente.....	2	1	0	0	3
San Giovanni in Marignano.....	10	2	2	0	14
San Leo.....	0	5	0	0	5
Sant'Agata Feltria.....	6	3	0	0	9
Santarcangelo di Romagna.....	12	5	3	0	20
Talamello.....	2	1	0	0	3
Verucchio.....	14	9	1	0	24
Rimini.....	158	60	16	1	235
Montagna.....	2	1	0	0	3
Collina.....	44	22	2	0	68
Pianura.....	112	37	14	1	164
Valconca.....	10	2	0	0	12
Valmarecchia.....	38	21	2	0	61
Area del Basso Conca.....	22	6	3	1	32
Grandi Centri.....	49	17	8	0	74
Comuni di Cintura.....	39	14	3	0	56
Comuni Marittimi.....	76	27	9	1	113
Unione di Comuni Valmarecchia.....	50	26	5	0	81
Unione della Valconca.....	10	2	0	0	12

Fonte: StockView - Infocamere

Elaborazione: SIMET - Camera di commercio della Romagna - Forlì-Cesena e Rimini

TAB. AM.02.04.18 - Unità locali delle imprese attive per tipologia di unità locale e territorio - C 29 - Fabbricazione di autoveicoli, rimorchi e semirimorchi
Rimini - Situazione al 31/12/2018

	Sedi	Unità locali con sede in provincia	Prime unità locali con sede fuori provincia	Altre unità locali	Totale
Bellaria-Igea Marina.....	0	0	0	0	0
Casteldelci.....	0	0	0	0	0
Cattolica.....	0	0	0	0	0
Coriano.....	0	0	0	0	0
Gemmano.....	0	0	0	0	0
Maiolo.....	0	0	0	0	0
Misano Adriatico.....	0	0	0	0	0
Mondaino.....	0	1	0	0	1
Montefiore Conca.....	0	0	0	0	0
Montegridolfo.....	0	0	0	0	0
Montescudo-Monte Colombo.....	0	0	0	0	0
Morciano di Romagna.....	1	0	0	0	1
Novafeltria.....	0	0	0	0	0
Pennabilli.....	0	0	0	0	0
Poggio Torriana.....	0	0	0	0	0
Riccione.....	0	0	0	0	0
Rimini.....	1	1	5	0	7
Saludecio.....	0	0	0	0	0
San Clemente.....	0	0	1	0	1
San Giovanni in Marignano.....	1	0	0	0	1
San Leo.....	1	0	0	0	1
Sant'Agata Feltria.....	0	0	0	0	0
Santarcangelo di Romagna.....	1	0	0	0	1
Talamello.....	0	0	0	0	0
Verucchio.....	0	0	0	0	0
Rimini.....	5	2	6	0	13
Montagna.....	0	0	0	0	0
Collina.....	2	1	1	0	4
Pianura.....	3	1	5	0	9
Valconca.....	1	1	1	0	3
Valmarecchia.....	1	0	0	0	1
Area del Basso Conca.....	1	0	0	0	1
Grandi Centri.....	1	1	5	0	7
Comuni di Cintura.....	1	0	0	0	1
Comuni Marittimi.....	1	1	5	0	7
Unione di Comuni Valmarecchia.....	2	0	0	0	2
Unione della Valconca.....	1	1	1	0	3

Fonte: StockView - Infocamere

Elaborazione: SIMET - Camera di commercio della Romagna - Forlì-Cesena e Rimini

TAB. AM.02.04.19 - Unità locali delle imprese attive per tipologia di unità locale e territorio - C 30 - Fabbricazione di altri mezzi di trasporto
Rimini - Situazione al 31/12/2018

	Sedi	Unità locali con sede in provincia	Prime unità locali con sede fuori provincia	Altre unità locali	Totale
Bellaria-Igea Marina.....	5	0	0	0	5
Casteldelci.....	0	0	0	0	0
Cattolica.....	9	2	2	0	13
Coriano.....	2	0	1	0	3
Gemmano.....	0	0	0	0	0
Maiolo.....	0	0	0	0	0
Misano Adriatico.....	2	1	0	0	3
Mondaino.....	0	0	0	0	0
Montefiore Conca.....	0	0	0	0	0
Montegridolfo.....	0	0	0	0	0
Montescudo-Monte Colombo.....	1	0	0	0	1
Morciano di Romagna.....	1	0	0	0	1
Novafeltria.....	0	0	0	0	0
Pennabilli.....	0	0	0	0	0
Poggio Torriana.....	2	0	0	0	2
Riccione.....	4	2	0	0	6
Rimini.....	13	3	4	0	20
Saludecio.....	1	0	0	0	1
San Clemente.....	0	0	0	0	0
San Giovanni in Marignano.....	2	0	0	0	2
San Leo.....	0	0	0	0	0
Sant'Agata Feltria.....	0	0	0	0	0
Santarcangelo di Romagna.....	1	2	1	0	4
Talamello.....	0	0	0	0	0
Verucchio.....	0	0	0	0	0
Rimini.....	43	10	8	0	61
Montagna.....	0	0	0	0	0
Collina.....	4	0	1	0	5
Pianura.....	39	10	7	0	56
Valconca.....	3	0	0	0	3
Valmarecchia.....	2	0	0	0	2
Area del Basso Conca.....	13	3	2	0	18
Grandi Centri.....	13	3	4	0	20
Comuni di Cintura.....	12	4	2	0	18
Comuni Marittimi.....	33	8	6	0	47
Unione di Comuni Valmarecchia.....	3	2	1	0	6
Unione della Valconca.....	3	0	0	0	3

Fonte: StockView - Infocamere

Elaborazione: SIMET - Camera di commercio della Romagna - Forlì-Cesena e Rimini

TAB. AM.02.04.20 - Unità locali delle imprese attive per tipologia di unità locale e territorio - C 31 - Fabbricazione di mobili

Rimini - Situazione al 31/12/2018

	Sedi	Unità locali con sede in provincia	Prime unità locali con sede fuori provincia	Altre unità locali	Totale
Bellaria-Igea Marina.....	5	1	0	0	6
Casteldelci.....	0	0	0	0	0
Cattolica.....	6	1	0	0	7
Coriano.....	10	2	0	0	12
Gemmano.....	0	0	0	0	0
Maiolo.....	0	0	0	0	0
Misano Adriatico.....	8	1	0	0	9
Mondaino.....	1	3	3	1	8
Montefiore Conca.....	0	0	0	0	0
Montegridolfo.....	3	0	1	0	4
Montescudo-Monte Colombo.....	3	1	0	0	4
Morciano di Romagna.....	5	1	0	0	6
Novafeltria.....	1	0	0	0	1
Pennabilli.....	1	0	0	0	1
Poggio Torriana.....	7	0	0	0	7
Riccione.....	14	0	0	0	14
Rimini.....	52	5	2	0	59
Saludecio.....	0	0	0	0	0
San Clemente.....	7	3	0	0	10
San Giovanni in Marignano.....	8	2	1	1	12
San Leo.....	3	2	0	0	5
Sant'Agata Feltria.....	1	0	0	0	1
Santarcangelo di Romagna.....	9	3	0	0	12
Talamello.....	0	0	0	0	0
Verucchio.....	6	0	0	0	6
Rimini.....	151	26	7	2	186
Montagna.....	1	0	0	0	1
Collina.....	38	12	4	1	55
Pianura.....	112	14	3	1	130
Valconca.....	19	9	4	1	33
Valmarecchia.....	20	2	0	0	22
Area del Basso Conca.....	22	4	1	1	28
Grandi Centri.....	52	5	2	0	59
Comuni di Cintura.....	38	6	0	0	44
Comuni Marittimi.....	85	8	2	0	95
Unione di Comuni Valmarecchia.....	29	5	0	0	34
Unione della Valconca.....	19	9	4	1	33

Fonte: StockView - Infocamere

Elaborazione: SIMET - Camera di commercio della Romagna - Forlì-Cesena e Rimini

TAB. AM.02.04.21 - Unità locali delle imprese attive per tipologia di unità locale e territorio - C 32 - Altre industrie manifatturiere

Rimini - Situazione al 31/12/2018

	Sedi	Unità locali con sede in provincia	Prime unità locali con sede fuori provincia	Altre unità locali	Totale
Bellaria-Igea Marina.....	7	0	0	0	7
Casteldelci.....	0	0	0	0	0
Cattolica.....	23	11	0	0	34
Coriano.....	9	3	0	0	12
Gemmano.....	1	0	0	0	1
Maiolo.....	0	0	0	0	0
Misano Adriatico.....	8	3	0	0	11
Mondaino.....	3	3	0	0	6
Montefiore Conca.....	2	0	0	0	2
Montegridolfo.....	1	0	0	0	1
Montescudo-Monte Colombo.....	0	1	0	0	1
Morciano di Romagna.....	6	0	1	0	7
Novafeltria.....	1	0	1	0	2
Pennabilli.....	0	0	0	0	0
Poggio Torriana.....	3	1	0	0	4
Riccione.....	37	2	1	0	40
Rimini.....	127	7	6	0	140
Saludecio.....	1	2	0	0	3
San Clemente.....	3	0	1	1	5
San Giovanni in Marignano.....	16	8	2	0	26
San Leo.....	1	0	0	0	1
Sant'Agata Feltria.....	1	0	1	0	2
Santarcangelo di Romagna.....	18	1	2	0	21
Talamello.....	0	0	0	0	0
Verucchio.....	5	0	0	0	5
Rimini.....	273	42	15	1	331
Montagna.....	0	0	0	0	0
Collina.....	34	8	4	1	47
Pianura.....	239	34	11	0	284
Valconca.....	17	6	2	1	26
Valmarecchia.....	11	1	2	0	14
Area del Basso Conca.....	47	22	2	0	71
Grandi Centri.....	127	7	6	0	140
Comuni di Cintura.....	71	6	3	0	80
Comuni Marittimi.....	202	23	7	0	232
Unione di Comuni Valmarecchia.....	29	2	4	0	35
Unione della Valconca.....	17	6	2	1	26

Fonte: StockView - Infocamere

Elaborazione: SIMET - Camera di commercio della Romagna - Forlì-Cesena e Rimini

TAB. AM.02.04.22 - Unità locali delle imprese attive per tipologia di unità locale e territorio - C 33 - Riparazione, manutenzione ed installazione di macchine ed apparecchiature
Rimini - Situazione al 31/12/2018

	Sedi	Unità locali con sede in provincia	Prime unità locali con sede fuori provincia	Altre unità locali	Totale
Bellaria-Igea Marina.....	9	3	1	0	13
Casteldelci.....	0	0	0	0	0
Cattolica.....	5	1	2	0	8
Coriano.....	10	3	0	0	13
Gemmano.....	0	0	0	0	0
Maiolo.....	0	0	0	0	0
Misano Adriatico.....	6	2	0	0	8
Mondaino.....	0	1	0	0	1
Montefiore Conca.....	1	0	0	0	1
Montegridolfo.....	0	0	0	0	0
Montescudo-Monte Colombo.....	5	0	0	0	5
Morciano di Romagna.....	5	0	0	0	5
Novafeltria.....	5	1	0	0	6
Pennabilli.....	1	0	0	0	1
Poggio Torriana.....	3	0	1	0	4
Riccione.....	17	1	1	0	19
Rimini.....	65	10	2	0	77
Saludecio.....	3	0	0	0	3
San Clemente.....	7	0	0	0	7
San Giovanni in Marignano.....	9	0	1	0	10
San Leo.....	2	0	1	0	3
Sant'Agata Feltria.....	1	0	0	0	1
Santarcangelo di Romagna.....	10	2	0	0	12
Talamello.....	0	0	0	0	0
Verucchio.....	11	1	0	0	12
Rimini.....	175	25	9	0	209
Montagna.....	1	0	0	0	1
Collina.....	45	6	1	0	52
Pianura.....	129	19	8	0	156
Valconca.....	21	1	0	0	22
Valmarecchia.....	23	2	2	0	27
Area del Basso Conca.....	20	3	3	0	26
Grandi Centri.....	65	10	2	0	77
Comuni di Cintura.....	46	9	2	0	57
Comuni Marittimi.....	102	17	6	0	125
Unione di Comuni Valmarecchia.....	33	4	2	0	39
Unione della Valconca.....	21	1	0	0	22

Fonte: StockView - Infocamere

Elaborazione: SIMET - Camera di commercio della Romagna - Forlì-Cesena e Rimini

TAB. AM.02.05.01 - Unità locali delle imprese attive per tipologia di unità locale e territorio - C 10.1 - Lavorazione e conservazione di carne e produzione di prodotti a base di carne
Rimini - Situazione al 31/12/2018

	Sedi	Unità locali con sede in provincia	Prime unità locali con sede fuori provincia	Altre unità locali	Totale
Bellaria-Igea Marina.....	0	0	0	0	0
Casteldelci.....	0	1	0	0	1
Cattolica.....	1	1	1	0	3
Coriano.....	1	0	0	0	1
Gemmano.....	0	0	0	0	0
Maiolo.....	0	0	0	0	0
Misano Adriatico.....	6	1	1	0	8
Mondaino.....	0	0	0	0	0
Montefiore Conca.....	1	1	0	0	2
Montegridolfo.....	0	0	0	0	0
Montescudo-Monte Colombo.....	0	0	0	0	0
Morciano di Romagna.....	2	0	0	0	2
Novafeltria.....	1	2	0	0	3
Pennabilli.....	0	1	0	0	1
Poggio Torriana.....	0	0	0	0	0
Riccione.....	4	0	1	0	5
Rimini.....	4	1	1	0	6
Saludecio.....	0	1	0	0	1
San Clemente.....	2	0	0	0	2
San Giovanni in Marignano.....	0	0	0	0	0
San Leo.....	0	0	0	0	0
Sant'Agata Feltria.....	1	0	0	0	1
Santarcangelo di Romagna.....	1	1	0	0	2
Talamello.....	1	0	0	0	1
Verucchio.....	0	1	1	0	2
Rimini.....	25	11	5	0	41
Montagna.....	0	2	0	0	2
Collina.....	9	5	1	0	15
Pianura.....	16	4	4	0	24
Valconca.....	5	2	0	0	7
Valmarecchia.....	3	5	1	0	9
Area del Basso Conca.....	7	2	2	0	11
Grandi Centri.....	4	1	1	0	6
Comuni di Cintura.....	6	1	1	0	8
Comuni Marittimi.....	15	3	4	0	22
Unione di Comuni Valmarecchia.....	4	6	1	0	11
Unione della Valconca.....	5	2	0	0	7

Fonte: StockView - Infocamere

Elaborazione: SIMET - Camera di commercio della Romagna - Forlì-Cesena e Rimini

TAB. AM.02.05.02 - Unità locali delle imprese attive per tipologia di unità locale e territorio - C 10.2 - Lavorazione e conservazione di pesce, crostacei e molluschi
Rimini - Situazione al 31/12/2018

	Sedi	Unità locali con sede in provincia	Prime unità locali con sede fuori provincia	Altre unità locali	Totale
Bellaria-Igea Marina.....	2	0	0	0	2
Casteldelci.....	0	0	0	0	0
Cattolica.....	0	1	0	0	1
Coriano.....	0	0	0	0	0
Gemmano.....	0	0	0	0	0
Maiolo.....	0	0	0	0	0
Misano Adriatico.....	0	0	0	0	0
Mondaino.....	0	0	0	0	0
Montefiore Conca.....	0	0	0	0	0
Montegridolfo.....	0	0	0	0	0
Montescudo-Monte Colombo.....	0	0	0	0	0
Morciano di Romagna.....	1	1	0	0	2
Novafeltria.....	0	0	0	0	0
Pennabilli.....	0	0	0	0	0
Poggio Torriana.....	0	0	0	0	0
Riccione.....	1	0	0	0	1
Rimini.....	0	1	0	0	1
Saludecio.....	0	0	0	0	0
San Clemente.....	1	0	0	0	1
San Giovanni in Marignano.....	0	0	0	0	0
San Leo.....	0	0	0	0	0
Sant'Agata Feltria.....	0	0	0	0	0
Santarcangelo di Romagna.....	0	0	0	0	0
Talamello.....	0	0	0	0	0
Verucchio.....	0	0	0	0	0
Rimini.....	5	3	0	0	8
Montagna.....	0	0	0	0	0
Collina.....	2	1	0	0	3
Pianura.....	3	2	0	0	5
Valconca.....	2	1	0	0	3
Valmarecchia.....	0	0	0	0	0
Area del Basso Conca.....	0	1	0	0	1
Grandi Centri.....	0	1	0	0	1
Comuni di Cintura.....	3	0	0	0	3
Comuni Marittimi.....	3	2	0	0	5
Unione di Comuni Valmarecchia.....	0	0	0	0	0
Unione della Valconca.....	2	1	0	0	3

Fonte: StockView - Infocamere

Elaborazione: SIMET - Camera di commercio della Romagna - Forlì-Cesena e Rimini

TAB. AM.02.05.03 - Unità locali delle imprese attive per tipologia di unità locale e territorio - C 10.3 - Lavorazione e conservazione di frutta e ortaggi
Rimini - Situazione al 31/12/2018

	Sedi	Unità locali con sede in provincia	Prime unità locali con sede fuori provincia	Altre unità locali	Totale
Bellaria-Igea Marina.....	1	1	0	0	2
Casteldelci.....	0	0	0	0	0
Cattolica.....	0	0	0	0	0
Coriano.....	0	0	1	0	1
Gemmano.....	0	0	0	0	0
Maiolo.....	0	0	0	0	0
Misano Adriatico.....	0	2	0	0	2
Mondaino.....	0	0	0	0	0
Montefiore Conca.....	0	0	0	0	0
Montegridolfo.....	0	0	0	0	0
Montescudo-Monte Colombo.....	1	0	0	0	1
Morciano di Romagna.....	0	0	0	0	0
Novafeltria.....	0	0	0	0	0
Pennabilli.....	0	0	0	0	0
Poggio Torriana.....	0	0	0	0	0
Riccione.....	1	1	0	0	2
Rimini.....	2	3	0	0	5
Saludecio.....	0	0	0	0	0
San Clemente.....	1	0	0	0	1
San Giovanni in Marignano.....	2	0	0	0	2
San Leo.....	0	0	0	0	0
Sant'Agata Feltria.....	1	0	0	0	1
Santarcangelo di Romagna.....	0	0	0	0	0
Talamello.....	0	0	0	0	0
Verucchio.....	0	0	0	0	0
Rimini.....	9	7	1	0	17
Montagna.....	0	0	0	0	0
Collina.....	2	0	1	0	3
Pianura.....	7	7	0	0	14
Valconca.....	2	0	0	0	2
Valmarecchia.....	1	0	0	0	1
Area del Basso Conca.....	2	2	0	0	4
Grandi Centri.....	2	3	0	0	5
Comuni di Cintura.....	2	2	1	0	5
Comuni Marittimi.....	4	7	0	0	11
Unione di Comuni Valmarecchia.....	1	0	0	0	1
Unione della Valconca.....	2	0	0	0	2

Fonte: StockView - Infocamere

Elaborazione: SIMET - Camera di commercio della Romagna - Forlì-Cesena e Rimini

TAB. AM.02.05.04 - Unità locali delle imprese attive per tipologia di unità locale e territorio - C 10.4 - Produzione di oli e grassi vegetali e animali
Rimini - Situazione al 31/12/2018

	Sedi	Unità locali con sede in provincia	Prime unità locali con sede fuori provincia	Altre unità locali	Totale
Bellaria-Igea Marina.....	0	0	0	0	0
Casteldelci.....	0	0	0	0	0
Cattolica.....	0	0	0	0	0
Coriano.....	3	1	0	0	4
Gemmano.....	0	0	0	0	0
Maiolo.....	0	0	0	0	0
Misano Adriatico.....	0	0	0	0	0
Mondaino.....	0	0	0	0	0
Montefiore Conca.....	1	0	0	0	1
Montegridolfo.....	2	0	0	0	2
Montescudo-Monte Colombo.....	1	0	0	0	1
Morciano di Romagna.....	2	0	0	0	2
Novafeltria.....	0	0	0	0	0
Pennabilli.....	0	0	0	0	0
Poggio Torriana.....	0	0	0	0	0
Riccione.....	1	0	0	0	1
Rimini.....	3	0	0	0	3
Saludecio.....	1	1	0	0	2
San Clemente.....	0	0	0	0	0
San Giovanni in Marignano.....	0	0	0	0	0
San Leo.....	0	0	0	0	0
Sant'Agata Feltria.....	0	0	0	0	0
Santarcangelo di Romagna.....	2	0	0	0	2
Talamello.....	0	0	0	0	0
Verucchio.....	2	0	0	0	2
Rimini.....	18	3	0	0	21
Montagna.....	0	0	0	0	0
Collina.....	11	3	0	0	14
Pianura.....	7	0	0	0	7
Valconca.....	7	2	0	0	9
Valmarecchia.....	2	0	0	0	2
Area del Basso Conca.....	0	0	0	0	0
Grandi Centri.....	3	0	0	0	3
Comuni di Cintura.....	6	1	0	0	7
Comuni Marittimi.....	4	0	0	0	4
Unione di Comuni Valmarecchia.....	4	0	0	0	4
Unione della Valconca.....	7	2	0	0	9

Fonte: StockView - Infocamere

Elaborazione: SIMET - Camera di commercio della Romagna - Forlì-Cesena e Rimini

TAB. AM.02.05.05 - Unità locali delle imprese attive per tipologia di unità locale e territorio - C 10.5 - Industria lattiero-casearia

Rimini - Situazione al 31/12/2018

	Sedi	Unità locali con sede in provincia	Prime unità locali con sede fuori provincia	Altre unità locali	Totale
Bellaria-Igea Marina.....	1	0	0	0	1
Casteldelci.....	0	0	0	0	0
Cattolica.....	0	1	0	0	1
Coriano.....	1	0	0	0	1
Gemmano.....	0	0	0	0	0
Maiolo.....	0	0	0	0	0
Misano Adriatico.....	0	1	0	0	1
Mondaino.....	1	0	0	0	1
Montefiore Conca.....	0	0	0	0	0
Montegridolfo.....	0	0	0	0	0
Montescudo-Monte Colombo.....	0	0	0	0	0
Morciano di Romagna.....	0	0	0	0	0
Novafeltria.....	0	0	0	0	0
Pennabilli.....	0	0	0	0	0
Poggio Torriana.....	0	0	0	0	0
Riccione.....	2	0	0	0	2
Rimini.....	1	0	2	0	3
Saludecio.....	0	0	0	0	0
San Clemente.....	0	0	0	0	0
San Giovanni in Marignano.....	0	0	0	0	0
San Leo.....	0	0	0	0	0
Sant'Agata Feltria.....	0	0	1	0	1
Santarcangelo di Romagna.....	1	0	0	0	1
Talamello.....	0	3	2	0	5
Verucchio.....	0	0	0	0	0
Rimini.....	7	5	5	0	17
Montagna.....	0	0	0	0	0
Collina.....	2	3	3	0	8
Pianura.....	5	2	2	0	9
Valconca.....	1	0	0	0	1
Valmarecchia.....	0	3	3	0	6
Area del Basso Conca.....	0	2	0	0	2
Grandi Centri.....	1	0	2	0	3
Comuni di Cintura.....	5	0	0	0	5
Comuni Marittimi.....	4	2	2	0	8
Unione di Comuni Valmarecchia.....	1	3	3	0	7
Unione della Valconca.....	1	0	0	0	1

Fonte: StockView - Infocamere

Elaborazione: SIMET - Camera di commercio della Romagna - Forlì-Cesena e Rimini

TAB. AM.02.05.06 - Unità locali delle imprese attive per tipologia di unità locale e territorio - C 10.6 - Lavorazione delle granaglie, produzione di amidi e di prodotti amidacei
Rimini - Situazione al 31/12/2018

	Sedi	Unità locali con sede in provincia	Prime unità locali con sede fuori provincia	Altre unità locali	Totale
Bellaria-Igea Marina.....	0	0	0	0	0
Casteldelci.....	0	0	0	0	0
Cattolica.....	0	0	0	0	0
Coriano.....	0	0	0	0	0
Gemmano.....	1	0	0	0	1
Maiolo.....	0	0	0	0	0
Misano Adriatico.....	1	0	0	0	1
Mondaino.....	0	0	0	0	0
Montefiore Conca.....	0	0	0	0	0
Montegridolfo.....	0	0	0	0	0
Montescudo-Monte Colombo.....	0	0	0	0	0
Morciano di Romagna.....	1	0	0	0	1
Novafeltria.....	0	0	0	0	0
Pennabilli.....	2	0	0	0	2
Poggio Torriana.....	0	0	0	0	0
Riccione.....	2	0	1	0	3
Rimini.....	0	0	0	0	0
Saludecio.....	0	0	0	0	0
San Clemente.....	0	0	0	0	0
San Giovanni in Marignano.....	0	0	0	0	0
San Leo.....	0	0	0	0	0
Sant'Agata Feltria.....	0	0	0	0	0
Santarcangelo di Romagna.....	1	0	0	0	1
Talamello.....	0	0	0	0	0
Verucchio.....	0	0	0	0	0
Rimini.....	8	0	1	0	9
Montagna.....	2	0	0	0	2
Collina.....	2	0	0	0	2
Pianura.....	4	0	1	0	5
Valconca.....	2	0	0	0	2
Valmarecchia.....	2	0	0	0	2
Area del Basso Conca.....	1	0	0	0	1
Grandi Centri.....	0	0	0	0	0
Comuni di Cintura.....	3	0	1	0	4
Comuni Marittimi.....	3	0	1	0	4
Unione di Comuni Valmarecchia.....	3	0	0	0	3
Unione della Valconca.....	2	0	0	0	2

Fonte: StockView - Infocamere

Elaborazione: SIMET - Camera di commercio della Romagna - Forlì-Cesena e Rimini

TAB. AM.02.05.07 - Unità locali delle imprese attive per tipologia di unità locale e territorio - C 10.7 - Produzione di prodotti da forno e farinacei
Rimini - Situazione al 31/12/2018

	Sedi	Unità locali con sede in provincia	Prime unità locali con sede fuori provincia	Altre unità locali	Totale
Bellaria-Igea Marina.....	9	1	4	0	14
Casteldelci.....	1	0	0	0	1
Cattolica.....	17	1	0	0	18
Coriano.....	7	3	2	0	12
Gemmano.....	1	0	0	0	1
Maiolo.....	0	0	0	0	0
Misano Adriatico.....	4	2	0	0	6
Mondaino.....	1	0	0	0	1
Montefiore Conca.....	1	0	0	0	1
Montegridolfo.....	1	0	0	0	1
Montescudo-Monte Colombo.....	2	0	0	0	2
Morciano di Romagna.....	3	0	0	0	3
Novafeltria.....	5	1	0	0	6
Pennabilli.....	3	0	0	0	3
Poggio Torriana.....	3	1	1	0	5
Riccione.....	26	4	0	1	31
Rimini.....	59	14	4	0	77
Saludecio.....	2	5	0	0	7
San Clemente.....	6	0	0	0	6
San Giovanni in Marignano.....	5	3	1	0	9
San Leo.....	2	0	0	0	2
Sant'Agata Feltria.....	1	0	0	0	1
Santarcangelo di Romagna.....	9	3	0	0	12
Talamello.....	1	0	0	0	1
Verucchio.....	4	1	0	0	5
Rimini.....	173	39	12	1	225
Montagna.....	4	0	0	0	4
Collina.....	35	10	2	0	47
Pianura.....	134	29	10	1	174
Valconca.....	17	5	0	0	22
Valmarecchia.....	20	3	1	0	24
Area del Basso Conca.....	26	6	1	0	33
Grandi Centri.....	59	14	4	0	77
Comuni di Cintura.....	51	11	6	1	69
Comuni Marittimi.....	115	22	8	1	146
Unione di Comuni Valmarecchia.....	29	6	1	0	36
Unione della Valconca.....	17	5	0	0	22

Fonte: StockView - Infocamere

Elaborazione: SIMET - Camera di commercio della Romagna - Forlì-Cesena e Rimini

TAB. AM.02.05.08 - Unità locali delle imprese attive per tipologia di unità locale e territorio - C 10.8 - Produzione di altri prodotti alimentari
Rimini - Situazione al 31/12/2018

	Sedi	Unità locali con sede in provincia	Prime unità locali con sede fuori provincia	Altre unità locali	Totale
Bellaria-Igea Marina.....	2	1	0	0	3
Casteldelci.....	0	0	0	0	0
Cattolica.....	0	0	1	0	1
Coriano.....	4	0	0	0	4
Gemmano.....	0	0	0	0	0
Maiolo.....	0	0	0	0	0
Misano Adriatico.....	0	1	1	0	2
Mondaino.....	0	0	0	0	0
Montefiore Conca.....	0	0	0	0	0
Montegridolfo.....	0	0	1	0	1
Montescudo-Monte Colombo.....	0	0	0	0	0
Morciano di Romagna.....	2	1	0	0	3
Novafeltria.....	1	0	0	0	1
Pennabilli.....	0	0	0	0	0
Poggio Torriana.....	3	0	0	0	3
Riccione.....	3	4	1	0	8
Rimini.....	9	1	2	0	12
Saludecio.....	0	0	0	0	0
San Clemente.....	1	3	0	0	4
San Giovanni in Marignano.....	2	0	0	0	2
San Leo.....	0	0	0	0	0
Sant'Agata Feltria.....	0	0	0	0	0
Santarcangelo di Romagna.....	4	1	2	0	7
Talamello.....	0	0	0	0	0
Verucchio.....	2	0	0	0	2
Rimini.....	33	12	8	0	53
Montagna.....	0	0	0	0	0
Collina.....	10	4	1	0	15
Pianura.....	23	8	7	0	38
Valconca.....	3	4	1	0	8
Valmarecchia.....	6	0	0	0	6
Area del Basso Conca.....	2	1	2	0	5
Grandi Centri.....	9	1	2	0	12
Comuni di Cintura.....	13	6	3	0	22
Comuni Marittimi.....	14	7	5	0	26
Unione di Comuni Valmarecchia.....	10	1	2	0	13
Unione della Valconca.....	3	4	1	0	8

Fonte: StockView - Infocamere

Elaborazione: SIMET - Camera di commercio della Romagna - Forlì-Cesena e Rimini

TAB. AM.02.05.09 - Unità locali delle imprese attive per tipologia di unità locale e territorio - C 10.9 - Produzione di prodotti per l'alimentazione degli animali
 Rimini - Situazione al 31/12/2018

	Sedi	Unità locali con sede in provincia	Prime unità locali con sede fuori provincia	Altre unità locali	Totale
Bellaria-Igea Marina.....	0	0	0	0	0
Casteldelci.....	0	0	0	0	0
Cattolica.....	0	0	0	0	0
Coriano.....	0	0	0	0	0
Gemmano.....	0	0	0	0	0
Maiolo.....	0	0	0	0	0
Misano Adriatico.....	0	0	0	0	0
Mondaino.....	0	0	0	0	0
Montefiore Conca.....	0	0	0	0	0
Montegridolfo.....	0	0	0	0	0
Montescudo-Monte Colombo.....	0	0	0	0	0
Morciano di Romagna.....	0	0	0	0	0
Novafeltria.....	0	0	0	0	0
Pennabilli.....	0	0	0	0	0
Poggio Torriana.....	0	1	0	0	1
Riccione.....	0	0	0	0	0
Rimini.....	1	0	0	0	1
Saludecio.....	0	0	1	0	1
San Clemente.....	0	0	0	0	0
San Giovanni in Marignano.....	0	0	0	0	0
San Leo.....	0	1	0	0	1
Sant'Agata Feltria.....	0	0	0	0	0
Santarcangelo di Romagna.....	1	0	0	0	1
Talamello.....	0	0	0	0	0
Verucchio.....	0	0	0	0	0
Rimini.....	2	2	1	0	5
Montagna.....	0	0	0	0	0
Collina.....	0	1	1	0	2
Pianura.....	2	1	0	0	3
Valconca.....	0	0	1	0	1
Valmarecchia.....	0	2	0	0	2
Area del Basso Conca.....	0	0	0	0	0
Grandi Centri.....	1	0	0	0	1
Comuni di Cintura.....	1	0	0	0	1
Comuni Marittimi.....	1	0	0	0	1
Unione di Comuni Valmarecchia.....	1	2	0	0	3
Unione della Valconca.....	0	0	1	0	1

Fonte: StockView - Infocamere

Elaborazione: SIMET - Camera di commercio della Romagna - Forlì-Cesena e Rimini

TAB. AM.02.05.10 - Unità locali delle imprese attive per tipologia di unità locale e territorio - C 13.1 - Preparazione e filatura di fibre tessili
Rimini - Situazione al 31/12/2018

	Sedi	Unità locali con sede in provincia	Prime unità locali con sede fuori provincia	Altre unità locali	Totale
Bellaria-Igea Marina.....	0	0	0	0	0
Casteldelci.....	0	0	0	0	0
Cattolica.....	0	0	0	0	0
Coriano.....	1	0	0	0	1
Gemmano.....	0	0	0	0	0
Maiolo.....	0	0	0	0	0
Misano Adriatico.....	0	0	0	0	0
Mondaino.....	0	0	0	0	0
Montefiore Conca.....	0	0	0	0	0
Montegridolfo.....	0	0	0	0	0
Montescudo-Monte Colombo.....	0	0	0	0	0
Morciano di Romagna.....	0	0	0	0	0
Novafeltria.....	0	0	0	0	0
Pennabilli.....	0	0	0	0	0
Poggio Torriana.....	0	0	0	0	0
Riccione.....	1	0	0	0	1
Rimini.....	1	0	0	0	1
Saludecio.....	0	0	0	0	0
San Clemente.....	0	0	0	0	0
San Giovanni in Marignano.....	0	0	0	0	0
San Leo.....	0	0	0	0	0
Sant'Agata Feltria.....	0	0	0	0	0
Santarcangelo di Romagna.....	0	0	0	0	0
Talamello.....	0	0	0	0	0
Verucchio.....	0	0	0	0	0
Rimini.....	3	0	0	0	3
Montagna.....	0	0	0	0	0
Collina.....	1	0	0	0	1
Pianura.....	2	0	0	0	2
Valconca.....	0	0	0	0	0
Valmarecchia.....	0	0	0	0	0
Area del Basso Conca.....	0	0	0	0	0
Grandi Centri.....	1	0	0	0	1
Comuni di Cintura.....	2	0	0	0	2
Comuni Marittimi.....	2	0	0	0	2
Unione di Comuni Valmarecchia.....	0	0	0	0	0
Unione della Valconca.....	0	0	0	0	0

Fonte: StockView - Infocamere

Elaborazione: SIMET - Camera di commercio della Romagna - Forlì-Cesena e Rimini

TAB. AM.02.05.11 - Unità locali delle imprese attive per tipologia di unità locale e territorio - C 13.2 - Tessitura Rimini - Situazione al 31/12/2018

	Sedi	Unità locali con sede in provincia	Prime unità locali con sede fuori provincia	Altre unità locali	Totale
Bellaria-Igea Marina.....	0	0	0	0	0
Casteldelci.....	0	0	0	0	0
Cattolica.....	0	0	0	0	0
Coriano.....	0	0	0	0	0
Gemmano.....	0	0	0	0	0
Maiolo.....	0	0	0	0	0
Misano Adriatico.....	0	0	0	0	0
Mondaino.....	0	0	0	0	0
Montefiore Conca.....	0	0	0	0	0
Montegridolfo.....	0	0	0	0	0
Montescudo-Monte Colombo.....	0	0	0	0	0
Morciano di Romagna.....	0	0	0	0	0
Novafeltria.....	0	0	0	0	0
Pennabilli.....	0	0	0	0	0
Poggio Torriana.....	1	0	0	0	1
Riccione.....	0	0	0	0	0
Rimini.....	0	0	0	0	0
Saludecio.....	0	0	0	0	0
San Clemente.....	0	0	0	0	0
San Giovanni in Marignano.....	0	0	0	0	0
San Leo.....	0	0	0	0	0
Sant'Agata Feltria.....	0	0	0	0	0
Santarcangelo di Romagna.....	0	0	0	0	0
Talamello.....	0	0	0	0	0
Verucchio.....	0	0	0	0	0
Rimini.....	1	0	0	0	1
Montagna.....	0	0	0	0	0
Collina.....	0	0	0	0	0
Pianura.....	1	0	0	0	1
Valconca.....	0	0	0	0	0
Valmarecchia.....	1	0	0	0	1
Area del Basso Conca.....	0	0	0	0	0
Grandi Centri.....	0	0	0	0	0
Comuni di Cintura.....	0	0	0	0	0
Comuni Marittimi.....	0	0	0	0	0
Unione di Comuni Valmarecchia.....	1	0	0	0	1
Unione della Valconca.....	0	0	0	0	0

Fonte: StockView - Infocamere

Elaborazione: SIMET - Camera di commercio della Romagna - Forlì-Cesena e Rimini

TAB. AM.02.05.12 - Unità locali delle imprese attive per tipologia di unità locale e territorio - C 13.3 - Finissaggio dei tessili

Rimini - Situazione al 31/12/2018

	Sedi	Unità locali con sede in provincia	Prime unità locali con sede fuori provincia	Altre unità locali	Totale
Bellaria-Igea Marina.....	1	0	0	0	1
Casteldelci.....	0	0	0	0	0
Cattolica.....	0	0	0	0	0
Coriano.....	1	0	0	0	1
Gemmano.....	0	0	0	0	0
Maiolo.....	0	0	0	0	0
Misano Adriatico.....	1	0	0	0	1
Mondaino.....	0	0	0	0	0
Montefiore Conca.....	0	0	0	0	0
Montegridolfo.....	0	0	0	0	0
Montescudo-Monte Colombo.....	1	0	0	0	1
Morciano di Romagna.....	0	0	0	0	0
Novafeltria.....	0	0	0	0	0
Pennabilli.....	1	0	0	0	1
Poggio Torriana.....	0	0	0	0	0
Riccione.....	1	1	0	0	2
Rimini.....	11	2	0	0	13
Saludecio.....	0	0	0	0	0
San Clemente.....	0	0	0	0	0
San Giovanni in Marignano.....	0	0	0	0	0
San Leo.....	1	0	0	0	1
Sant'Agata Feltria.....	0	0	0	0	0
Santarcangelo di Romagna.....	1	0	0	0	1
Talamello.....	0	0	0	0	0
Verucchio.....	0	0	0	0	0
Rimini.....	19	3	0	0	22
Montagna.....	1	0	0	0	1
Collina.....	2	0	0	0	2
Pianura.....	16	3	0	0	19
Valconca.....	1	0	0	0	1
Valmarecchia.....	2	0	0	0	2
Area del Basso Conca.....	1	0	0	0	1
Grandi Centri.....	11	2	0	0	13
Comuni di Cintura.....	4	1	0	0	5
Comuni Marittimi.....	14	3	0	0	17
Unione di Comuni Valmarecchia.....	3	0	0	0	3
Unione della Valconca.....	1	0	0	0	1

Fonte: StockView - Infocamere

Elaborazione: SIMET - Camera di commercio della Romagna - Forlì-Cesena e Rimini

TAB. AM.02.05.13 - Unità locali delle imprese attive per tipologia di unità locale e territorio - C 13.9 - Altre industrie tessili
Rimini - Situazione al 31/12/2018

	Sedi	Unità locali con sede in provincia	Prime unità locali con sede fuori provincia	Altre unità locali	Totale
Bellaria-Igea Marina.....	2	0	0	0	2
Casteldelci.....	1	0	0	0	1
Cattolica.....	5	0	1	0	6
Coriano.....	2	1	0	0	3
Gemmano.....	0	0	0	0	0
Maiolo.....	0	0	0	0	0
Misano Adriatico.....	1	0	0	0	1
Mondaino.....	1	0	0	0	1
Montefiore Conca.....	0	0	0	0	0
Montegridolfo.....	0	0	0	0	0
Montescudo-Monte Colombo.....	0	0	0	0	0
Morciano di Romagna.....	0	0	0	0	0
Novafeltria.....	0	0	0	0	0
Pennabilli.....	0	0	0	0	0
Poggio Torriana.....	1	0	0	0	1
Riccione.....	2	0	1	0	3
Rimini.....	17	3	0	0	20
Saludecio.....	0	0	0	0	0
San Clemente.....	0	0	0	0	0
San Giovanni in Marignano.....	3	0	0	0	3
San Leo.....	0	0	0	0	0
Sant'Agata Feltria.....	0	0	0	0	0
Santarcangelo di Romagna.....	3	0	0	0	3
Talamello.....	1	0	0	0	1
Verucchio.....	0	0	0	0	0
Rimini.....	39	4	2	0	45
Montagna.....	1	0	0	0	1
Collina.....	4	1	0	0	5
Pianura.....	34	3	2	0	39
Valconca.....	1	0	0	0	1
Valmarecchia.....	3	0	0	0	3
Area del Basso Conca.....	9	0	1	0	10
Grandi Centri.....	17	3	0	0	20
Comuni di Cintura.....	9	1	1	0	11
Comuni Marittimi.....	27	3	2	0	32
Unione di Comuni Valmarecchia.....	6	0	0	0	6
Unione della Valconca.....	1	0	0	0	1

Fonte: StockView - Infocamere

Elaborazione: SIMET - Camera di commercio della Romagna - Forlì-Cesena e Rimini

TAB. AM.02.05.14 - Unità locali delle imprese attive per tipologia di unità locale e territorio - C 14.1 - Confezione di articoli di abbigliamento (escluso abbigliamento in pelliccia)
Rimini - Situazione al 31/12/2018

	Sedi	Unità locali con sede in provincia	Prime unità locali con sede fuori provincia	Altre unità locali	Totale
Bellaria-Igea Marina.....	9	1	0	0	10
Casteldelci.....	0	0	0	0	0
Cattolica.....	14	4	0	0	18
Coriano.....	8	5	0	0	13
Gemmano.....	0	0	0	0	0
Maiolo.....	0	0	0	0	0
Misano Adriatico.....	5	3	1	1	10
Mondaino.....	1	0	0	0	1
Montefiore Conca.....	0	0	0	0	0
Montegridolfo.....	2	0	1	0	3
Montescudo-Monte Colombo.....	5	2	0	0	7
Morciano di Romagna.....	7	0	0	0	7
Novafeltria.....	4	1	0	0	5
Pennabilli.....	9	0	0	0	9
Poggio Torriana.....	3	1	0	0	4
Riccione.....	23	0	1	0	24
Rimini.....	90	8	5	0	103
Saludecio.....	1	0	0	0	1
San Clemente.....	12	0	0	0	12
San Giovanni in Marignano.....	7	11	0	0	18
San Leo.....	1	1	0	0	2
Sant'Agata Feltria.....	4	0	0	0	4
Santarcangelo di Romagna.....	13	2	1	0	16
Talamello.....	2	0	0	0	2
Verucchio.....	6	2	1	0	9
Rimini.....	226	41	10	1	278
Montagna.....	9	0	0	0	9
Collina.....	48	9	2	0	59
Pianura.....	169	32	8	1	210
Valconca.....	28	2	1	0	31
Valmarecchia.....	29	5	1	0	35
Area del Basso Conca.....	26	18	1	1	46
Grandi Centri.....	90	8	5	0	103
Comuni di Cintura.....	53	8	2	0	63
Comuni Marittimi.....	141	16	7	1	165
Unione di Comuni Valmarecchia.....	42	7	2	0	51
Unione della Valconca.....	28	2	1	0	31

Fonte: StockView - Infocamere

Elaborazione: SIMET - Camera di commercio della Romagna - Forlì-Cesena e Rimini

TAB. AM.02.05.15 - Unità locali delle imprese attive per tipologia di unità locale e territorio - C 14.2 - Confezione di articoli in pelliccia
Rimini - Situazione al 31/12/2018

	Sedi	Unità locali con sede in provincia	Prime unità locali con sede fuori provincia	Altre unità locali	Totale
Bellaria-Igea Marina.....	0	0	0	0	0
Casteldelci.....	0	0	0	0	0
Cattolica.....	0	0	0	0	0
Coriano.....	1	0	0	0	1
Gemmano.....	0	0	0	0	0
Maiolo.....	0	0	0	0	0
Misano Adriatico.....	0	0	0	0	0
Mondaino.....	0	0	0	0	0
Montefiore Conca.....	0	0	0	0	0
Montegridolfo.....	0	0	0	0	0
Montescudo-Monte Colombo.....	0	0	0	0	0
Morciano di Romagna.....	0	0	0	0	0
Novafeltria.....	0	0	0	0	0
Pennabilli.....	0	0	0	0	0
Poggio Torriana.....	0	0	0	0	0
Riccione.....	2	0	0	0	2
Rimini.....	6	1	0	0	7
Saludecio.....	0	0	0	0	0
San Clemente.....	0	0	0	0	0
San Giovanni in Marignano.....	0	0	0	0	0
San Leo.....	0	0	0	0	0
Sant'Agata Feltria.....	0	0	0	0	0
Santarcangelo di Romagna.....	1	0	0	0	1
Talamello.....	0	0	0	0	0
Verucchio.....	0	0	0	0	0
Rimini.....	10	1	0	0	11
Montagna.....	0	0	0	0	0
Collina.....	1	0	0	0	1
Pianura.....	9	1	0	0	10
Valconca.....	0	0	0	0	0
Valmarecchia.....	0	0	0	0	0
Area del Basso Conca.....	0	0	0	0	0
Grandi Centri.....	6	1	0	0	7
Comuni di Cintura.....	4	0	0	0	4
Comuni Marittimi.....	8	1	0	0	9
Unione di Comuni Valmarecchia.....	1	0	0	0	1
Unione della Valconca.....	0	0	0	0	0

Fonte: StockView - Infocamere

Elaborazione: SIMET - Camera di commercio della Romagna - Forlì-Cesena e Rimini

TAB. AM.02.05.16 - Unità locali delle imprese attive per tipologia di unità locale e territorio - C 14.3 -
 Fabbricazione di articoli di maglieria
 Rimini - Situazione al 31/12/2018

	Sedi	Unità locali con sede in provincia	Prime unità locali con sede fuori provincia	Altre unità locali	Totale
Bellaria-Igea Marina.....	0	0	0	0	0
Casteldelci.....	0	0	0	0	0
Cattolica.....	2	0	0	0	2
Coriano.....	1	0	0	0	1
Gemmano.....	0	0	0	0	0
Maiolo.....	0	0	0	0	0
Misano Adriatico.....	0	0	1	0	1
Mondaino.....	0	0	0	0	0
Montefiore Conca.....	0	0	0	0	0
Montegridolfo.....	1	0	0	0	1
Montescudo-Monte Colombo.....	0	0	0	0	0
Morciano di Romagna.....	0	0	0	0	0
Novafeltria.....	0	0	0	0	0
Pennabilli.....	0	0	0	0	0
Poggio Torriana.....	1	0	0	0	1
Riccione.....	1	2	0	0	3
Rimini.....	7	1	1	0	9
Saludecio.....	0	0	0	0	0
San Clemente.....	1	0	0	0	1
San Giovanni in Marignano.....	2	0	0	0	2
San Leo.....	0	0	0	0	0
Sant'Agata Feltria.....	0	0	0	0	0
Santarcangelo di Romagna.....	1	0	0	1	2
Talamello.....	0	0	0	0	0
Verucchio.....	1	0	0	0	1
Rimini.....	18	3	2	1	24
Montagna.....	0	0	0	0	0
Collina.....	4	0	0	0	4
Pianura.....	14	3	2	1	20
Valconca.....	2	0	0	0	2
Valmarecchia.....	2	0	0	0	2
Area del Basso Conca.....	4	0	1	0	5
Grandi Centri.....	7	1	1	0	9
Comuni di Cintura.....	3	2	0	1	6
Comuni Marittimi.....	10	3	2	0	15
Unione di Comuni Valmarecchia.....	3	0	0	1	4
Unione della Valconca.....	2	0	0	0	2

Fonte: StockView - Infocamere

Elaborazione: SIMET - Camera di commercio della Romagna - Forlì-Cesena e Rimini

TAB. AM.02.05.17 - Unità locali delle imprese attive per tipologia di unità locale e territorio - C 15.1 - Preparazione e concia del cuoio; fabbricazione di articoli da viaggio, borse, pelletteria e selleria; preparazione e tintura di pellicce

Rimini - Situazione al 31/12/2018

	Sedi	Unità locali con sede in provincia	Prime unità locali con sede fuori provincia	Altre unità locali	Totale
Bellaria-Igea Marina.....	1	0	0	0	1
Casteldelci.....	0	0	0	0	0
Cattolica.....	3	0	0	0	3
Coriano.....	5	1	0	0	6
Gemmano.....	0	0	0	0	0
Maiolo.....	0	0	0	0	0
Misano Adriatico.....	0	0	0	0	0
Mondaino.....	1	0	0	0	1
Montefiore Conca.....	0	0	0	0	0
Montegridolfo.....	0	0	0	0	0
Montescudo-Monte Colombo.....	0	0	0	0	0
Morciano di Romagna.....	1	0	0	0	1
Novafeltria.....	1	1	0	0	2
Pennabilli.....	0	0	1	1	2
Poggio Torriana.....	2	0	0	0	2
Riccione.....	5	0	0	1	6
Rimini.....	36	2	0	0	38
Saludecio.....	1	0	0	0	1
San Clemente.....	2	0	0	0	2
San Giovanni in Marignano.....	0	0	0	0	0
San Leo.....	0	0	0	0	0
Sant'Agata Feltria.....	0	0	0	0	0
Santarcangelo di Romagna.....	5	1	0	0	6
Talamello.....	0	1	0	0	1
Verucchio.....	4	0	0	0	4
Rimini.....	68	6	1	2	77
Montagna.....	0	0	1	1	2
Collina.....	16	3	0	0	19
Pianura.....	52	3	0	1	56
Valconca.....	5	0	0	0	5
Valmarecchia.....	8	2	1	1	12
Area del Basso Conca.....	3	0	0	0	3
Grandi Centri.....	36	2	0	0	38
Comuni di Cintura.....	16	2	0	1	19
Comuni Marittimi.....	45	2	0	1	48
Unione di Comuni Valmarecchia.....	13	3	1	1	18
Unione della Valconca.....	5	0	0	0	5

Fonte: StockView - Infocamere

Elaborazione: SIMET - Camera di commercio della Romagna - Forlì-Cesena e Rimini

TAB. AM.02.05.18 - Unità locali delle imprese attive per tipologia di unità locale e territorio - C 15.2 -
 Fabbricazione di calzature
 Rimini - Situazione al 31/12/2018

	Sedi	Unità locali con sede in provincia	Prime unità locali con sede fuori provincia	Altre unità locali	Totale
Bellaria-Igea Marina.....	7	2	0	0	9
Casteldelci.....	0	0	0	0	0
Cattolica.....	0	0	0	0	0
Coriano.....	5	1	2	0	8
Gemmano.....	3	0	0	0	3
Maiolo.....	0	0	0	0	0
Misano Adriatico.....	7	0	1	0	8
Mondaino.....	0	0	0	0	0
Montefiore Conca.....	0	0	0	0	0
Montegridolfo.....	0	0	0	0	0
Montescudo-Monte Colombo.....	0	1	0	0	1
Morciano di Romagna.....	0	0	0	0	0
Novafeltria.....	5	0	0	0	5
Pennabilli.....	1	0	0	0	1
Poggio Torriana.....	3	0	0	0	3
Riccione.....	5	0	0	0	5
Rimini.....	6	2	0	0	8
Saludecio.....	3	1	0	0	4
San Clemente.....	2	0	0	0	2
San Giovanni in Marignano.....	0	0	0	0	0
San Leo.....	0	0	0	0	0
Sant'Agata Feltria.....	0	0	0	0	0
Santarcangelo di Romagna.....	10	0	1	0	11
Talamello.....	0	0	0	0	0
Verucchio.....	1	0	0	0	1
Rimini.....	58	7	4	0	69
Montagna.....	1	0	0	0	1
Collina.....	19	2	2	0	23
Pianura.....	38	5	2	0	45
Valconca.....	8	2	0	0	10
Valmarecchia.....	10	0	0	0	10
Area del Basso Conca.....	7	0	1	0	8
Grandi Centri.....	6	2	0	0	8
Comuni di Cintura.....	27	3	3	0	33
Comuni Marittimi.....	25	4	1	0	30
Unione di Comuni Valmarecchia.....	20	0	1	0	21
Unione della Valconca.....	8	2	0	0	10

Fonte: StockView - Infocamere

Elaborazione: SIMET - Camera di commercio della Romagna - Forlì-Cesena e Rimini

TAB. AM.02.05.19 - Unità locali delle imprese attive per tipologia di unità locale e territorio - C 16.1 - Taglio e piallatura del legno
Rimini - Situazione al 31/12/2018

	Sedi	Unità locali con sede in provincia	Prime unità locali con sede fuori provincia	Altre unità locali	Totale
Bellaria-Igea Marina.....	0	0	0	0	0
Casteldelci.....	0	0	0	0	0
Cattolica.....	0	0	0	0	0
Coriano.....	1	1	0	0	2
Gemmano.....	0	0	0	0	0
Maiolo.....	0	0	0	0	0
Misano Adriatico.....	1	0	0	0	1
Mondaino.....	0	0	0	0	0
Montefiore Conca.....	0	0	0	0	0
Montegridolfo.....	0	0	0	0	0
Montescudo-Monte Colombo.....	0	0	0	0	0
Morciano di Romagna.....	0	0	0	0	0
Novafeltria.....	1	0	0	0	1
Pennabilli.....	0	0	0	0	0
Poggio Torriana.....	1	0	0	0	1
Riccione.....	0	0	0	0	0
Rimini.....	1	1	0	0	2
Saludecio.....	1	0	0	0	1
San Clemente.....	1	0	0	0	1
San Giovanni in Marignano.....	0	0	0	0	0
San Leo.....	0	0	0	0	0
Sant'Agata Feltria.....	0	0	0	0	0
Santarcangelo di Romagna.....	0	0	0	0	0
Talamello.....	0	0	0	0	0
Verucchio.....	0	0	0	0	0
Rimini.....	7	2	0	0	9
Montagna.....	0	0	0	0	0
Collina.....	4	1	0	0	5
Pianura.....	3	1	0	0	4
Valconca.....	2	0	0	0	2
Valmarecchia.....	2	0	0	0	2
Area del Basso Conca.....	1	0	0	0	1
Grandi Centri.....	1	1	0	0	2
Comuni di Cintura.....	1	1	0	0	2
Comuni Marittimi.....	2	1	0	0	3
Unione di Comuni Valmarecchia.....	2	0	0	0	2
Unione della Valconca.....	2	0	0	0	2

Fonte: StockView - Infocamere

Elaborazione: SIMET - Camera di commercio della Romagna - Forlì-Cesena e Rimini

TAB. AM.02.05.20 - Unità locali delle imprese attive per tipologia di unità locale e territorio - C 16.2 -
 Fabbricazione di prodotti in legno, sughero, paglia e materiali da intreccio
 Rimini - Situazione al 31/12/2018

	Sedi	Unità locali con sede in provincia	Prime unità locali con sede fuori provincia	Altre unità locali	Totale
Bellaria-Igea Marina.....	5	0	0	0	5
Casteldelci.....	1	0	0	0	1
Cattolica.....	4	0	0	0	4
Coriano.....	14	7	1	0	22
Gemmano.....	0	0	0	0	0
Maiolo.....	1	0	0	0	1
Misano Adriatico.....	8	1	0	0	9
Mondaino.....	1	1	1	0	3
Montefiore Conca.....	1	0	0	0	1
Montegridolfo.....	3	0	0	0	3
Montescudo-Monte Colombo.....	1	0	0	0	1
Morciano di Romagna.....	2	0	0	0	2
Novafeltria.....	6	3	0	0	9
Pennabilli.....	2	0	0	0	2
Poggio Torriana.....	6	0	0	0	6
Riccione.....	12	0	1	0	13
Rimini.....	37	2	3	0	42
Saludecio.....	4	0	0	0	4
San Clemente.....	5	1	0	0	6
San Giovanni in Marignano.....	6	0	1	0	7
San Leo.....	3	0	0	0	3
Sant'Agata Feltria.....	2	0	0	0	2
Santarcangelo di Romagna.....	18	2	0	0	20
Talamello.....	3	1	0	0	4
Verucchio.....	8	4	0	0	12
Rimini.....	153	22	7	0	182
Montagna.....	3	0	0	0	3
Collina.....	53	17	2	0	72
Pianura.....	97	5	5	0	107
Valconca.....	17	2	1	0	20
Valmarecchia.....	32	8	0	0	40
Area del Basso Conca.....	18	1	1	0	20
Grandi Centri.....	37	2	3	0	42
Comuni di Cintura.....	49	9	2	0	60
Comuni Marittimi.....	66	3	4	0	73
Unione di Comuni Valmarecchia.....	50	10	0	0	60
Unione della Valconca.....	17	2	1	0	20

Fonte: StockView - Infocamere

Elaborazione: SIMET - Camera di commercio della Romagna - Forlì-Cesena e Rimini

TAB. AM.02.05.21 - Unità locali delle imprese attive per tipologia di unità locale e territorio - C 17.2 -
 Fabbricazione di articoli di carta e cartone
 Rimini - Situazione al 31/12/2018

	Sedi	Unità locali con sede in provincia	Prime unità locali con sede fuori provincia	Altre unità locali	Totale
Bellaria-Igea Marina.....	0	0	0	0	0
Casteldelci.....	0	0	0	0	0
Cattolica.....	0	1	0	0	1
Coriano.....	0	0	0	0	0
Gemmano.....	0	0	0	0	0
Maiolo.....	0	0	0	0	0
Misano Adriatico.....	0	0	0	0	0
Mondaino.....	0	0	0	0	0
Montefiore Conca.....	0	0	0	0	0
Montegridolfo.....	0	0	1	0	1
Montescudo-Monte Colombo.....	0	0	0	0	0
Morciano di Romagna.....	1	0	0	0	1
Novafeltria.....	0	0	0	0	0
Pennabilli.....	1	0	0	0	1
Poggio Torriana.....	1	0	0	0	1
Riccione.....	3	1	0	0	4
Rimini.....	0	0	0	0	0
Saludecio.....	1	0	0	0	1
San Clemente.....	2	0	0	0	2
San Giovanni in Marignano.....	0	0	0	0	0
San Leo.....	0	0	0	0	0
Sant'Agata Feltria.....	0	0	0	0	0
Santarcangelo di Romagna.....	1	0	0	0	1
Talamello.....	0	0	0	0	0
Verucchio.....	1	0	0	0	1
Rimini.....	11	2	1	0	14
Montagna.....	1	0	0	0	1
Collina.....	5	0	1	0	6
Pianura.....	5	2	0	0	7
Valconca.....	4	0	1	0	5
Valmarecchia.....	3	0	0	0	3
Area del Basso Conca.....	0	1	0	0	1
Grandi Centri.....	0	0	0	0	0
Comuni di Cintura.....	4	1	0	0	5
Comuni Marittimi.....	3	2	0	0	5
Unione di Comuni Valmarecchia.....	4	0	0	0	4
Unione della Valconca.....	4	0	1	0	5

Fonte: StockView - Infocamere

Elaborazione: SIMET - Camera di commercio della Romagna - Forlì-Cesena e Rimini

TAB. AM.02.05.22 - Unità locali delle imprese attive per tipologia di unità locale e territorio - C 18.1 - Stampa e servizi connessi alla stampa
Rimini - Situazione al 31/12/2018

	Sedi	Unità locali con sede in provincia	Prime unità locali con sede fuori provincia	Altre unità locali	Totale
Bellaria-Igea Marina.....	6	0	1	0	7
Casteldelci.....	0	0	0	0	0
Cattolica.....	3	0	0	0	3
Coriano.....	3	0	0	0	3
Gemmano.....	1	0	0	0	1
Maiolo.....	0	0	0	0	0
Misano Adriatico.....	1	0	0	0	1
Mondaino.....	0	0	0	0	0
Montefiore Conca.....	0	0	0	0	0
Montegridolfo.....	0	0	0	0	0
Montescudo-Monte Colombo.....	0	0	0	0	0
Morciano di Romagna.....	8	0	0	0	8
Novafeltria.....	5	0	0	0	5
Pennabilli.....	0	0	0	0	0
Poggio Torriana.....	1	0	0	0	1
Riccione.....	12	1	0	0	13
Rimini.....	47	9	4	0	60
Saludecio.....	2	0	0	0	2
San Clemente.....	1	0	0	0	1
San Giovanni in Marignano.....	3	0	0	0	3
San Leo.....	0	0	0	0	0
Sant'Agata Feltria.....	0	0	0	0	0
Santarcangelo di Romagna.....	13	1	0	0	14
Talamello.....	0	0	0	0	0
Verucchio.....	8	0	0	0	8
Rimini.....	114	11	5	0	130
Montagna.....	0	0	0	0	0
Collina.....	28	0	0	0	28
Pianura.....	86	11	5	0	102
Valconca.....	12	0	0	0	12
Valmarecchia.....	14	0	0	0	14
Area del Basso Conca.....	7	0	0	0	7
Grandi Centri.....	47	9	4	0	60
Comuni di Cintura.....	34	2	1	0	37
Comuni Marittimi.....	69	10	5	0	84
Unione di Comuni Valmarecchia.....	27	1	0	0	28
Unione della Valconca.....	12	0	0	0	12

Fonte: StockView - Infocamere

Elaborazione: SIMET - Camera di commercio della Romagna - Forlì-Cesena e Rimini

TAB. AM.02.05.23 - Unità locali delle imprese attive per tipologia di unità locale e territorio - C 20.1 -
 Fabbricazione di prodotti chimici di base, di fertilizzanti e composti azotati, di materie plastiche e gomma sintetica
 in forme primarie

Rimini - Situazione al 31/12/2018

	Sedi	Unità locali con sede in provincia	Prime unità locali con sede fuori provincia	Altre unità locali	Totale
Bellaria-Igea Marina.....	0	0	1	0	1
Casteldelci.....	0	0	0	0	0
Cattolica.....	0	0	0	0	0
Coriano.....	0	1	0	0	1
Gemmano.....	0	0	0	0	0
Maiolo.....	0	0	0	0	0
Misano Adriatico.....	0	0	0	0	0
Mondaino.....	0	0	0	0	0
Montefiore Conca.....	0	0	0	0	0
Montegridolfo.....	0	0	0	0	0
Montescudo-Monte Colombo.....	0	0	1	0	1
Morciano di Romagna.....	0	0	0	0	0
Novafeltria.....	1	1	0	0	2
Pennabilli.....	0	0	0	0	0
Poggio Torriana.....	1	0	0	0	1
Riccione.....	1	0	0	0	1
Rimini.....	2	0	0	0	2
Saludecio.....	0	0	0	0	0
San Clemente.....	0	0	0	0	0
San Giovanni in Marignano.....	0	1	0	0	1
San Leo.....	0	0	0	0	0
Sant'Agata Feltria.....	0	0	0	0	0
Santarcangelo di Romagna.....	0	0	0	0	0
Talamello.....	0	0	0	0	0
Verucchio.....	0	0	0	0	0
Rimini.....	5	3	2	0	10
Montagna.....	0	0	0	0	0
Collina.....	1	2	0	0	3
Pianura.....	4	1	2	0	7
Valconca.....	0	0	1	0	1
Valmarecchia.....	2	1	0	0	3
Area del Basso Conca.....	0	1	0	0	1
Grandi Centri.....	2	0	0	0	2
Comuni di Cintura.....	1	1	1	0	3
Comuni Marittimi.....	3	0	1	0	4
Unione di Comuni Valmarecchia.....	2	1	0	0	3
Unione della Valconca.....	0	0	1	0	1

Fonte: StockView - Infocamere

Elaborazione: SIMET - Camera di commercio della Romagna - Forlì-Cesena e Rimini

TAB. AM.02.05.24 - Unità locali delle imprese attive per tipologia di unità locale e territorio - C 20.3 -
 Fabbricazione di pitture, vernici e smalti, inchiostri da stampa e adesivi sintetici (mastici)
 Rimini - Situazione al 31/12/2018

	Sedi	Unità locali con sede in provincia	Prime unità locali con sede fuori provincia	Altre unità locali	Totale
Bellaria-Igea Marina.....	0	0	0	0	0
Casteldelci.....	0	0	0	0	0
Cattolica.....	0	0	0	0	0
Coriano.....	0	0	0	0	0
Gemmano.....	0	0	0	0	0
Maiolo.....	0	0	0	0	0
Misano Adriatico.....	0	0	0	0	0
Mondaino.....	0	0	0	0	0
Montefiore Conca.....	0	0	0	0	0
Montegridolfo.....	0	0	0	0	0
Montescudo-Monte Colombo.....	0	0	0	0	0
Morciano di Romagna.....	0	0	0	0	0
Novafeltria.....	0	0	0	0	0
Pennabilli.....	0	0	0	0	0
Poggio Torriana.....	0	0	2	0	2
Riccione.....	1	1	0	0	2
Rimini.....	2	1	1	0	4
Saludecio.....	0	0	0	0	0
San Clemente.....	1	0	0	0	1
San Giovanni in Marignano.....	0	0	0	0	0
San Leo.....	0	0	0	0	0
Sant'Agata Feltria.....	0	0	0	0	0
Santarcangelo di Romagna.....	0	0	0	0	0
Talamello.....	0	0	0	0	0
Verucchio.....	0	0	0	0	0
Rimini.....	4	2	3	0	9
Montagna.....	0	0	0	0	0
Collina.....	1	0	0	0	1
Pianura.....	3	2	3	0	8
Valconca.....	1	0	0	0	1
Valmarecchia.....	0	0	2	0	2
Area del Basso Conca.....	0	0	0	0	0
Grandi Centri.....	2	1	1	0	4
Comuni di Cintura.....	1	1	0	0	2
Comuni Marittimi.....	3	2	1	0	6
Unione di Comuni Valmarecchia.....	0	0	2	0	2
Unione della Valconca.....	1	0	0	0	1

Fonte: StockView - Infocamere

Elaborazione: SIMET - Camera di commercio della Romagna - Forlì-Cesena e Rimini

TAB. AM.02.05.25 - Unità locali delle imprese attive per tipologia di unità locale e territorio - C 20.4 - Fabbricazione di saponi e detersivi, di prodotti per la pulizia e la lucidatura, di profumi e cosmetici
Rimini - Situazione al 31/12/2018

	Sedi	Unità locali con sede in provincia	Prime unità locali con sede fuori provincia	Altre unità locali	Totale
Bellaria-Igea Marina.....	0	0	1	0	1
Casteldelci.....	0	0	0	0	0
Cattolica.....	0	0	0	0	0
Coriano.....	1	1	0	0	2
Gemmano.....	0	0	0	0	0
Maiolo.....	0	0	0	0	0
Misano Adriatico.....	3	2	0	0	5
Mondaino.....	0	0	0	0	0
Montefiore Conca.....	0	0	0	0	0
Montegridolfo.....	0	0	0	0	0
Montescudo-Monte Colombo.....	0	0	0	0	0
Morciano di Romagna.....	0	0	0	0	0
Novafeltria.....	0	0	0	0	0
Pennabilli.....	0	0	0	0	0
Poggio Torriana.....	0	0	0	0	0
Riccione.....	4	1	0	0	5
Rimini.....	2	1	0	0	3
Saludecio.....	0	0	0	0	0
San Clemente.....	0	0	0	0	0
San Giovanni in Marignano.....	0	0	0	0	0
San Leo.....	0	0	0	0	0
Sant'Agata Feltria.....	0	0	0	0	0
Santarcangelo di Romagna.....	2	0	0	0	2
Talamello.....	0	0	0	0	0
Verucchio.....	0	0	0	0	0
Rimini.....	12	5	1	0	18
Montagna.....	0	0	0	0	0
Collina.....	1	1	0	0	2
Pianura.....	11	4	1	0	16
Valconca.....	0	0	0	0	0
Valmarecchia.....	0	0	0	0	0
Area del Basso Conca.....	3	2	0	0	5
Grandi Centri.....	2	1	0	0	3
Comuni di Cintura.....	7	2	1	0	10
Comuni Marittimi.....	9	4	1	0	14
Unione di Comuni Valmarecchia.....	2	0	0	0	2
Unione della Valconca.....	0	0	0	0	0

Fonte: StockView - Infocamere

Elaborazione: SIMET - Camera di commercio della Romagna - Forlì-Cesena e Rimini

TAB. AM.02.05.26 - Unità locali delle imprese attive per tipologia di unità locale e territorio - C 20.5 -
 Fabbricazione di altri prodotti chimici
 Rimini - Situazione al 31/12/2018

	Sedi	Unità locali con sede in provincia	Prime unità locali con sede fuori provincia	Altre unità locali	Totale
Bellaria-Igea Marina.....	2	1	0	0	3
Casteldelci.....	0	0	0	0	0
Cattolica.....	0	0	0	0	0
Coriano.....	1	0	0	0	1
Gemmano.....	1	0	0	0	1
Maiolo.....	0	0	0	0	0
Misano Adriatico.....	0	1	0	0	1
Mondaino.....	0	0	0	0	0
Montefiore Conca.....	0	0	0	0	0
Montegridolfo.....	0	0	0	0	0
Montescudo-Monte Colombo.....	0	0	1	0	1
Morciano di Romagna.....	0	0	0	0	0
Novafeltria.....	0	0	1	0	1
Pennabilli.....	0	0	0	0	0
Poggio Torriana.....	0	0	0	0	0
Riccione.....	1	0	0	0	1
Rimini.....	2	1	1	0	4
Saludecio.....	1	1	0	0	2
San Clemente.....	1	1	0	0	2
San Giovanni in Marignano.....	0	0	0	0	0
San Leo.....	0	0	0	0	0
Sant'Agata Feltria.....	0	0	0	0	0
Santarcangelo di Romagna.....	0	0	0	0	0
Talamello.....	0	0	0	0	0
Verucchio.....	0	0	0	0	0
Rimini.....	9	5	3	0	17
Montagna.....	0	0	0	0	0
Collina.....	4	2	1	0	7
Pianura.....	5	3	2	0	10
Valconca.....	3	2	1	0	6
Valmarecchia.....	0	0	1	0	1
Area del Basso Conca.....	0	1	0	0	1
Grandi Centri.....	2	1	1	0	4
Comuni di Cintura.....	4	1	0	0	5
Comuni Marittimi.....	5	3	1	0	9
Unione di Comuni Valmarecchia.....	0	0	1	0	1
Unione della Valconca.....	3	2	1	0	6

Fonte: StockView - Infocamere

Elaborazione: SIMET - Camera di commercio della Romagna - Forlì-Cesena e Rimini

TAB. AM.02.05.27 - Unità locali delle imprese attive per tipologia di unità locale e territorio - C 21.2 -
 Fabbricazione di medicinali e preparati farmaceutici
 Rimini - Situazione al 31/12/2018

	Sedi	Unità locali con sede in provincia	Prime unità locali con sede fuori provincia	Altre unità locali	Totale
Bellaria-Igea Marina.....	0	0	0	0	0
Casteldelci.....	0	0	0	0	0
Cattolica.....	0	0	0	0	0
Coriano.....	0	0	0	0	0
Gemmano.....	0	0	0	0	0
Maiolo.....	0	0	0	0	0
Misano Adriatico.....	0	0	0	0	0
Mondaino.....	0	0	0	0	0
Montefiore Conca.....	0	0	0	0	0
Montegridolfo.....	0	0	0	0	0
Montescudo-Monte Colombo.....	0	0	1	0	1
Morciano di Romagna.....	0	0	0	0	0
Novafeltria.....	0	0	0	0	0
Pennabilli.....	0	0	0	0	0
Poggio Torriana.....	0	0	0	0	0
Riccione.....	0	0	0	0	0
Rimini.....	1	0	0	0	1
Saludecio.....	1	0	0	0	1
San Clemente.....	0	0	0	0	0
San Giovanni in Marignano.....	0	0	0	0	0
San Leo.....	0	0	0	0	0
Sant'Agata Feltria.....	0	0	0	0	0
Santarcangelo di Romagna.....	0	0	0	0	0
Talamello.....	0	0	0	0	0
Verucchio.....	0	0	0	0	0
Rimini.....	2	0	1	0	3
Montagna.....	0	0	0	0	0
Collina.....	1	0	0	0	1
Pianura.....	1	0	1	0	2
Valconca.....	1	0	1	0	2
Valmarecchia.....	0	0	0	0	0
Area del Basso Conca.....	0	0	0	0	0
Grandi Centri.....	1	0	0	0	1
Comuni di Cintura.....	0	0	0	0	0
Comuni Marittimi.....	1	0	0	0	1
Unione di Comuni Valmarecchia.....	0	0	0	0	0
Unione della Valconca.....	1	0	1	0	2

Fonte: StockView - Infocamere

Elaborazione: SIMET - Camera di commercio della Romagna - Forlì-Cesena e Rimini

TAB. AM.02.05.28 - Unità locali delle imprese attive per tipologia di unità locale e territorio - C 22.1 -
 Fabbricazione di articoli in gomma
 Rimini - Situazione al 31/12/2018

	Sedi	Unità locali con sede in provincia	Prime unità locali con sede fuori provincia	Altre unità locali	Totale
Bellaria-Igea Marina.....	0	0	1	0	1
Casteldelci.....	0	0	0	0	0
Cattolica.....	1	0	0	0	1
Coriano.....	1	1	0	0	2
Gemmano.....	0	0	0	0	0
Maiolo.....	0	0	0	0	0
Misano Adriatico.....	0	0	0	0	0
Mondaino.....	0	0	0	0	0
Montefiore Conca.....	0	0	0	0	0
Montegridolfo.....	0	0	0	0	0
Montescudo-Monte Colombo.....	0	0	0	0	0
Morciano di Romagna.....	0	0	0	0	0
Novafeltria.....	0	0	0	0	0
Pennabilli.....	1	0	0	0	1
Poggio Torriana.....	0	0	0	0	0
Riccione.....	0	0	0	0	0
Rimini.....	0	0	0	0	0
Saludecio.....	0	0	0	0	0
San Clemente.....	0	0	0	0	0
San Giovanni in Marignano.....	0	2	0	0	2
San Leo.....	1	0	1	0	2
Sant'Agata Feltria.....	0	0	0	0	0
Santarcangelo di Romagna.....	0	0	0	0	0
Talamello.....	0	0	0	0	0
Verucchio.....	0	0	0	0	0
Rimini.....	4	3	2	0	9
Montagna.....	1	0	0	0	1
Collina.....	2	1	1	0	4
Pianura.....	1	2	1	0	4
Valconca.....	0	0	0	0	0
Valmarecchia.....	2	0	1	0	3
Area del Basso Conca.....	1	2	0	0	3
Grandi Centri.....	0	0	0	0	0
Comuni di Cintura.....	1	1	1	0	3
Comuni Marittimi.....	1	0	1	0	2
Unione di Comuni Valmarecchia.....	2	0	1	0	3
Unione della Valconca.....	0	0	0	0	0

Fonte: StockView - Infocamere

Elaborazione: SIMET - Camera di commercio della Romagna - Forlì-Cesena e Rimini

TAB. AM.02.05.29 - Unità locali delle imprese attive per tipologia di unità locale e territorio - C 22.2 -
 Fabbricazione di articoli in materie plastiche
 Rimini - Situazione al 31/12/2018

	Sedi	Unità locali con sede in provincia	Prime unità locali con sede fuori provincia	Altre unità locali	Totale
Bellaria-Igea Marina.....	2	0	0	0	2
Casteldelci.....	0	0	0	0	0
Cattolica.....	2	1	0	0	3
Coriano.....	1	1	0	0	2
Gemmano.....	1	0	1	0	2
Maiolo.....	0	0	0	0	0
Misano Adriatico.....	2	2	0	0	4
Mondaino.....	0	0	0	0	0
Montefiore Conca.....	0	0	0	0	0
Montegridolfo.....	0	0	0	0	0
Montescudo-Monte Colombo.....	0	0	0	0	0
Morciano di Romagna.....	0	0	0	0	0
Novafeltria.....	0	0	0	0	0
Pennabilli.....	0	0	0	0	0
Poggio Torriana.....	3	1	0	0	4
Riccione.....	6	0	0	0	6
Rimini.....	8	1	1	0	10
Saludecio.....	1	1	0	0	2
San Clemente.....	1	1	0	0	2
San Giovanni in Marignano.....	3	0	0	0	3
San Leo.....	1	0	0	0	1
Sant'Agata Feltria.....	1	1	0	0	2
Santarcangelo di Romagna.....	3	0	2	0	5
Talamello.....	0	0	0	0	0
Verucchio.....	0	0	1	0	1
Rimini.....	35	9	5	0	49
Montagna.....	0	0	0	0	0
Collina.....	6	4	2	0	12
Pianura.....	29	5	3	0	37
Valconca.....	3	2	1	0	6
Valmarecchia.....	5	2	1	0	8
Area del Basso Conca.....	7	3	0	0	10
Grandi Centri.....	8	1	1	0	10
Comuni di Cintura.....	12	1	2	0	15
Comuni Marittimi.....	20	4	1	0	25
Unione di Comuni Valmarecchia.....	8	2	3	0	13
Unione della Valconca.....	3	2	1	0	6

Fonte: StockView - Infocamere

Elaborazione: SIMET - Camera di commercio della Romagna - Forlì-Cesena e Rimini

TAB. AM.02.05.30 - Unità locali delle imprese attive per tipologia di unità locale e territorio - C 23.1 -
 Fabbricazione di vetro e di prodotti in vetro
 Rimini - Situazione al 31/12/2018

	Sedi	Unità locali con sede in provincia	Prime unità locali con sede fuori provincia	Altre unità locali	Totale
Bellaria-Igea Marina.....	2	0	0	0	2
Casteldelci.....	0	0	0	0	0
Cattolica.....	2	1	0	0	3
Coriano.....	2	0	0	0	2
Gemmano.....	0	0	0	0	0
Maiolo.....	0	0	0	0	0
Misano Adriatico.....	2	0	0	0	2
Mondaino.....	0	0	0	0	0
Montefiore Conca.....	1	0	0	0	1
Montegridolfo.....	0	0	0	0	0
Montescudo-Monte Colombo.....	0	0	0	0	0
Morciano di Romagna.....	1	0	0	0	1
Novafeltria.....	0	0	1	0	1
Pennabilli.....	0	0	0	0	0
Poggio Torriana.....	0	0	0	0	0
Riccione.....	4	0	0	0	4
Rimini.....	7	0	0	0	7
Saludecio.....	0	0	0	0	0
San Clemente.....	0	0	0	0	0
San Giovanni in Marignano.....	1	0	0	0	1
San Leo.....	0	0	0	0	0
Sant'Agata Feltria.....	0	0	0	0	0
Santarcangelo di Romagna.....	3	0	0	0	3
Talamello.....	0	0	0	0	0
Verucchio.....	1	0	0	0	1
Rimini.....	26	1	1	0	28
Montagna.....	0	0	0	0	0
Collina.....	5	0	1	0	6
Pianura.....	21	1	0	0	22
Valconca.....	2	0	0	0	2
Valmarecchia.....	1	0	1	0	2
Area del Basso Conca.....	5	1	0	0	6
Grandi Centri.....	7	0	0	0	7
Comuni di Cintura.....	11	0	0	0	11
Comuni Marittimi.....	17	1	0	0	18
Unione di Comuni Valmarecchia.....	4	0	1	0	5
Unione della Valconca.....	2	0	0	0	2

Fonte: StockView - Infocamere

Elaborazione: SIMET - Camera di commercio della Romagna - Forlì-Cesena e Rimini

TAB. AM.02.05.31 - Unità locali delle imprese attive per tipologia di unità locale e territorio - C 23.3 -
 Fabbricazione di materiali da costruzione in terracotta
 Rimini - Situazione al 31/12/2018

	Sedi	Unità locali con sede in provincia	Prime unità locali con sede fuori provincia	Altre unità locali	Totale
Bellaria-Igea Marina.....	0	0	0	0	0
Casteldelci.....	0	0	0	0	0
Cattolica.....	0	0	0	0	0
Coriano.....	0	0	0	0	0
Gemmano.....	0	0	0	0	0
Maiolo.....	0	0	0	0	0
Misano Adriatico.....	0	0	0	0	0
Mondaino.....	0	0	0	0	0
Montefiore Conca.....	0	0	0	0	0
Montegridolfo.....	0	0	0	0	0
Montescudo-Monte Colombo.....	0	0	0	0	0
Morciano di Romagna.....	0	0	0	0	0
Novafeltria.....	0	0	1	0	1
Pennabilli.....	0	0	0	0	0
Poggio Torriana.....	0	0	0	0	0
Riccione.....	0	0	1	0	1
Rimini.....	0	0	1	0	1
Saludecio.....	0	0	0	0	0
San Clemente.....	1	0	0	0	1
San Giovanni in Marignano.....	1	0	0	0	1
San Leo.....	0	0	0	0	0
Sant'Agata Feltria.....	0	0	0	0	0
Santarcangelo di Romagna.....	1	0	0	0	1
Talamello.....	0	0	0	0	0
Verucchio.....	0	0	0	0	0
Rimini.....	3	0	3	0	6
Montagna.....	0	0	0	0	0
Collina.....	1	0	1	0	2
Pianura.....	2	0	2	0	4
Valconca.....	1	0	0	0	1
Valmarecchia.....	0	0	1	0	1
Area del Basso Conca.....	1	0	0	0	1
Grandi Centri.....	0	0	1	0	1
Comuni di Cintura.....	1	0	1	0	2
Comuni Marittimi.....	0	0	2	0	2
Unione di Comuni Valmarecchia.....	1	0	1	0	2
Unione della Valconca.....	1	0	0	0	1

Fonte: StockView - Infocamere

Elaborazione: SIMET - Camera di commercio della Romagna - Forlì-Cesena e Rimini

TAB. AM.02.05.32 - Unità locali delle imprese attive per tipologia di unità locale e territorio - C 23.4 -
 Fabbricazione di altri prodotti in porcellana e in ceramica
 Rimini - Situazione al 31/12/2018

	Sedi	Unità locali con sede in provincia	Prime unità locali con sede fuori provincia	Altre unità locali	Totale
Bellaria-Igea Marina.....	1	0	0	0	1
Casteldelci.....	0	0	0	0	0
Cattolica.....	1	0	0	0	1
Coriano.....	5	0	0	0	5
Gemmano.....	0	0	0	0	0
Maiolo.....	0	0	0	0	0
Misano Adriatico.....	0	0	0	0	0
Mondaino.....	0	0	0	0	0
Montefiore Conca.....	0	0	0	0	0
Montegridolfo.....	0	0	0	0	0
Montescudo-Monte Colombo.....	1	0	0	0	1
Morciano di Romagna.....	0	0	0	0	0
Novafeltria.....	0	0	0	0	0
Pennabilli.....	0	0	0	0	0
Poggio Torriana.....	0	0	0	0	0
Riccione.....	1	0	0	0	1
Rimini.....	4	1	0	0	5
Saludecio.....	0	0	0	0	0
San Clemente.....	0	0	0	0	0
San Giovanni in Marignano.....	0	0	0	0	0
San Leo.....	1	0	0	0	1
Sant'Agata Feltria.....	0	0	0	0	0
Santarcangelo di Romagna.....	1	0	0	0	1
Talamello.....	0	0	0	0	0
Verucchio.....	2	1	0	0	3
Rimini.....	17	2	0	0	19
Montagna.....	0	0	0	0	0
Collina.....	8	1	0	0	9
Pianura.....	9	1	0	0	10
Valconca.....	1	0	0	0	1
Valmarecchia.....	3	1	0	0	4
Area del Basso Conca.....	1	0	0	0	1
Grandi Centri.....	4	1	0	0	5
Comuni di Cintura.....	8	0	0	0	8
Comuni Marittimi.....	7	1	0	0	8
Unione di Comuni Valmarecchia.....	4	1	0	0	5
Unione della Valconca.....	1	0	0	0	1

Fonte: StockView - Infocamere

Elaborazione: SIMET - Camera di commercio della Romagna - Forlì-Cesena e Rimini

TAB. AM.02.05.33 - Unità locali delle imprese attive per tipologia di unità locale e territorio - C 23.6 -
 Fabbricazione di prodotti in calcestruzzo, cemento e gesso
 Rimini - Situazione al 31/12/2018

	Sedi	Unità locali con sede in provincia	Prime unità locali con sede fuori provincia	Altre unità locali	Totale
Bellaria-Igea Marina.....	1	0	1	0	2
Casteldelci.....	0	0	0	0	0
Cattolica.....	0	0	0	0	0
Coriano.....	0	1	0	0	1
Gemmano.....	0	0	0	0	0
Maiolo.....	0	0	0	0	0
Misano Adriatico.....	1	0	0	1	2
Mondaino.....	0	0	0	0	0
Montefiore Conca.....	0	0	0	0	0
Montegridolfo.....	0	0	0	0	0
Montescudo-Monte Colombo.....	1	1	0	0	2
Morciano di Romagna.....	0	0	0	0	0
Novafeltria.....	1	0	0	0	1
Pennabilli.....	0	0	0	1	1
Poggio Torriana.....	1	0	0	1	2
Riccione.....	3	0	0	0	3
Rimini.....	4	1	4	1	10
Saludecio.....	0	0	0	1	1
San Clemente.....	0	0	0	0	0
San Giovanni in Marignano.....	1	1	1	0	3
San Leo.....	0	0	0	1	1
Sant'Agata Feltria.....	0	0	0	0	0
Santarcangelo di Romagna.....	4	0	1	0	5
Talamello.....	0	0	0	0	0
Verucchio.....	0	0	0	0	0
Rimini.....	17	4	7	6	34
Montagna.....	0	0	0	1	1
Collina.....	1	1	0	2	4
Pianura.....	16	3	7	3	29
Valconca.....	1	1	0	1	3
Valmarecchia.....	2	0	0	3	5
Area del Basso Conca.....	2	1	1	1	5
Grandi Centri.....	4	1	4	1	10
Comuni di Cintura.....	8	1	2	0	11
Comuni Marittimi.....	9	1	5	2	17
Unione di Comuni Valmarecchia.....	6	0	1	3	10
Unione della Valconca.....	1	1	0	1	3

Fonte: StockView - Infocamere

Elaborazione: SIMET - Camera di commercio della Romagna - Forlì-Cesena e Rimini

TAB. AM.02.05.34 - Unità locali delle imprese attive per tipologia di unità locale e territorio - C 23.7 - Taglio, modellatura e finitura di pietre
Rimini - Situazione al 31/12/2018

	Sedi	Unità locali con sede in provincia	Prime unità locali con sede fuori provincia	Altre unità locali	Totale
Bellaria-Igea Marina.....	2	0	0	0	2
Casteldelci.....	0	0	0	0	0
Cattolica.....	0	0	1	0	1
Coriano.....	1	0	0	2	3
Gemmano.....	0	0	0	0	0
Maiolo.....	0	0	0	0	0
Misano Adriatico.....	4	2	0	0	6
Mondaino.....	0	0	0	0	0
Montefiore Conca.....	1	0	0	0	1
Montegridolfo.....	0	0	0	0	0
Montescudo-Monte Colombo.....	0	0	0	0	0
Morciano di Romagna.....	2	0	0	0	2
Novafeltria.....	0	2	0	0	2
Pennabilli.....	2	0	0	0	2
Poggio Torriana.....	1	0	0	0	1
Riccione.....	1	0	0	0	1
Rimini.....	11	2	0	0	13
Saludecio.....	1	0	0	0	1
San Clemente.....	1	1	0	0	2
San Giovanni in Marignano.....	3	1	0	0	4
San Leo.....	1	0	0	0	1
Sant'Agata Feltria.....	0	0	0	0	0
Santarcangelo di Romagna.....	5	1	1	0	7
Talamello.....	0	0	0	0	0
Verucchio.....	0	0	0	0	0
Rimini.....	36	9	2	2	49
Montagna.....	2	0	0	0	2
Collina.....	7	3	0	2	12
Pianura.....	27	6	2	0	35
Valconca.....	5	1	0	0	6
Valmarecchia.....	4	2	0	0	6
Area del Basso Conca.....	7	3	1	0	11
Grandi Centri.....	11	2	0	0	13
Comuni di Cintura.....	9	1	1	2	13
Comuni Marittimi.....	18	4	1	0	23
Unione di Comuni Valmarecchia.....	9	3	1	0	13
Unione della Valconca.....	5	1	0	0	6

Fonte: StockView - Infocamere

Elaborazione: SIMET - Camera di commercio della Romagna - Forlì-Cesena e Rimini

TAB. AM.02.05.35 - Unità locali delle imprese attive per tipologia di unità locale e territorio - C 23.9 -
 Fabbricazione di prodotti abrasivi e di prodotti in minerali non metalliferi nca
 Rimini - Situazione al 31/12/2018

	Sedi	Unità locali con sede in provincia	Prime unità locali con sede fuori provincia	Altre unità locali	Totale
Bellaria-Igea Marina.....	0	0	0	0	0
Casteldelci.....	0	0	0	0	0
Cattolica.....	0	0	0	0	0
Coriano.....	0	0	0	0	0
Gemmano.....	0	0	0	0	0
Maiolo.....	0	0	0	0	0
Misano Adriatico.....	0	0	0	0	0
Mondaino.....	0	0	0	0	0
Montefiore Conca.....	0	0	0	0	0
Montegridolfo.....	0	0	0	0	0
Montescudo-Monte Colombo.....	0	0	0	0	0
Morciano di Romagna.....	0	0	0	0	0
Novafeltria.....	0	0	0	0	0
Pennabilli.....	0	0	0	0	0
Poggio Torriana.....	0	0	1	0	1
Riccione.....	0	0	0	0	0
Rimini.....	3	0	0	0	3
Saludecio.....	0	0	0	0	0
San Clemente.....	0	0	0	0	0
San Giovanni in Marignano.....	0	0	0	0	0
San Leo.....	1	2	0	0	3
Sant'Agata Feltria.....	0	0	0	0	0
Santarcangelo di Romagna.....	0	0	0	0	0
Talamello.....	0	0	0	0	0
Verucchio.....	0	0	1	0	1
Rimini.....	4	2	2	0	8
Montagna.....	0	0	0	0	0
Collina.....	1	2	1	0	4
Pianura.....	3	0	1	0	4
Valconca.....	0	0	0	0	0
Valmarecchia.....	1	2	2	0	5
Area del Basso Conca.....	0	0	0	0	0
Grandi Centri.....	3	0	0	0	3
Comuni di Cintura.....	0	0	0	0	0
Comuni Marittimi.....	3	0	0	0	3
Unione di Comuni Valmarecchia.....	1	2	2	0	5
Unione della Valconca.....	0	0	0	0	0

Fonte: StockView - Infocamere

Elaborazione: SIMET - Camera di commercio della Romagna - Forlì-Cesena e Rimini

TAB. AM.02.05.36 - Unità locali delle imprese attive per tipologia di unità locale e territorio - C 24.2 -
 Fabbricazione di tubi, condotti, profilati cavi e relativi accessori in acciaio (esclusi quelli in acciaio colato)
 Rimini - Situazione al 31/12/2018

	Sedi	Unità locali con sede in provincia	Prime unità locali con sede fuori provincia	Altre unità locali	Totale
Bellaria-Igea Marina.....	0	0	0	0	0
Casteldelci.....	0	0	0	0	0
Cattolica.....	0	0	0	0	0
Coriano.....	0	0	1	0	1
Gemmano.....	0	0	0	0	0
Maiolo.....	0	0	0	0	0
Misano Adriatico.....	0	0	0	0	0
Mondaino.....	0	0	0	0	0
Montefiore Conca.....	0	0	0	0	0
Montegridolfo.....	0	0	0	0	0
Montescudo-Monte Colombo.....	0	0	0	0	0
Morciano di Romagna.....	0	0	0	0	0
Novafeltria.....	0	0	0	0	0
Pennabilli.....	0	0	0	0	0
Poggio Torriana.....	0	0	0	0	0
Riccione.....	0	0	0	0	0
Rimini.....	0	0	0	0	0
Saludecio.....	0	0	0	0	0
San Clemente.....	0	0	0	0	0
San Giovanni in Marignano.....	0	0	0	0	0
San Leo.....	0	0	0	0	0
Sant'Agata Feltria.....	0	0	0	0	0
Santarcangelo di Romagna.....	0	0	0	0	0
Talamello.....	0	0	0	0	0
Verucchio.....	0	0	0	0	0
Rimini.....	0	0	1	0	1
Montagna.....	0	0	0	0	0
Collina.....	0	0	1	0	1
Pianura.....	0	0	0	0	0
Valconca.....	0	0	0	0	0
Valmarecchia.....	0	0	0	0	0
Area del Basso Conca.....	0	0	0	0	0
Grandi Centri.....	0	0	0	0	0
Comuni di Cintura.....	0	0	1	0	1
Comuni Marittimi.....	0	0	0	0	0
Unione di Comuni Valmarecchia.....	0	0	0	0	0
Unione della Valconca.....	0	0	0	0	0

Fonte: StockView - Infocamere

Elaborazione: SIMET - Camera di commercio della Romagna - Forlì-Cesena e Rimini

TAB. AM.02.05.37 - Unità locali delle imprese attive per tipologia di unità locale e territorio - C 24.3 -
 Fabbricazione di altri prodotti della prima trasformazione dell'acciaio
 Rimini - Situazione al 31/12/2018

	Sedi	Unità locali con sede in provincia	Prime unità locali con sede fuori provincia	Altre unità locali	Totale
Bellaria-Igea Marina.....	0	0	0	0	0
Casteldelci.....	0	0	0	0	0
Cattolica.....	0	0	0	0	0
Coriano.....	0	0	0	0	0
Gemmano.....	0	0	0	0	0
Maiolo.....	0	0	0	0	0
Misano Adriatico.....	0	0	0	0	0
Mondaino.....	0	0	0	0	0
Montefiore Conca.....	0	0	0	0	0
Montegridolfo.....	0	0	0	0	0
Montescudo-Monte Colombo.....	0	0	0	0	0
Morciano di Romagna.....	0	0	0	0	0
Novafeltria.....	0	0	0	0	0
Pennabilli.....	0	0	0	0	0
Poggio Torriana.....	0	0	0	0	0
Riccione.....	1	0	0	0	1
Rimini.....	1	0	0	0	1
Saludecio.....	0	0	0	0	0
San Clemente.....	0	0	0	0	0
San Giovanni in Marignano.....	0	0	0	0	0
San Leo.....	0	0	0	0	0
Sant'Agata Feltria.....	0	0	0	0	0
Santarcangelo di Romagna.....	0	0	0	0	0
Talamello.....	0	0	0	0	0
Verucchio.....	0	0	0	0	0
Rimini.....	2	0	0	0	2
Montagna.....	0	0	0	0	0
Collina.....	0	0	0	0	0
Pianura.....	2	0	0	0	2
Valconca.....	0	0	0	0	0
Valmarecchia.....	0	0	0	0	0
Area del Basso Conca.....	0	0	0	0	0
Grandi Centri.....	1	0	0	0	1
Comuni di Cintura.....	1	0	0	0	1
Comuni Marittimi.....	2	0	0	0	2
Unione di Comuni Valmarecchia.....	0	0	0	0	0
Unione della Valconca.....	0	0	0	0	0

Fonte: StockView - Infocamere

Elaborazione: SIMET - Camera di commercio della Romagna - Forlì-Cesena e Rimini

TAB. AM.02.05.38 - Unità locali delle imprese attive per tipologia di unità locale e territorio - C 24.5 - Fonderie Rimini - Situazione al 31/12/2018

	Sedi	Unità locali con sede in provincia	Prime unità locali con sede fuori provincia	Altre unità locali	Totale
Bellaria-Igea Marina.....	0	0	0	0	0
Casteldelci.....	0	0	0	0	0
Cattolica.....	0	0	0	0	0
Coriano.....	3	2	0	0	5
Gemmano.....	0	0	0	0	0
Maiolo.....	0	0	0	0	0
Misano Adriatico.....	0	0	0	0	0
Mondaino.....	0	0	0	0	0
Montefiore Conca.....	0	0	0	0	0
Montegridolfo.....	0	0	0	0	0
Montescudo-Monte Colombo.....	0	0	0	0	0
Morciano di Romagna.....	0	0	0	0	0
Novafeltria.....	0	0	0	0	0
Pennabilli.....	0	0	0	0	0
Poggio Torriana.....	0	0	0	0	0
Riccione.....	1	0	0	0	1
Rimini.....	4	1	0	0	5
Saludecio.....	0	0	0	0	0
San Clemente.....	1	0	0	0	1
San Giovanni in Marignano.....	0	0	0	0	0
San Leo.....	0	0	0	0	0
Sant'Agata Feltria.....	0	0	0	0	0
Santarcangelo di Romagna.....	0	0	0	0	0
Talamello.....	0	0	0	0	0
Verucchio.....	1	1	0	0	2
Rimini.....	10	4	0	0	14
Montagna.....	0	0	0	0	0
Collina.....	5	3	0	0	8
Pianura.....	5	1	0	0	6
Valconca.....	1	0	0	0	1
Valmarecchia.....	1	1	0	0	2
Area del Basso Conca.....	0	0	0	0	0
Grandi Centri.....	4	1	0	0	5
Comuni di Cintura.....	4	2	0	0	6
Comuni Marittimi.....	5	1	0	0	6
Unione di Comuni Valmarecchia.....	1	1	0	0	2
Unione della Valconca.....	1	0	0	0	1

Fonte: StockView - Infocamere

Elaborazione: SIMET - Camera di commercio della Romagna - Forlì-Cesena e Rimini

TAB. AM.02.05.39 - Unità locali delle imprese attive per tipologia di unità locale e territorio - C 25.1 -
 Fabbricazione di elementi da costruzione in metallo
 Rimini - Situazione al 31/12/2018

	Sedi	Unità locali con sede in provincia	Prime unità locali con sede fuori provincia	Altre unità locali	Totale
Bellaria-Igea Marina.....	7	3	0	0	10
Casteldelci.....	3	0	0	0	3
Cattolica.....	4	2	1	2	9
Coriano.....	7	0	2	0	9
Gemmano.....	0	0	0	0	0
Maiolo.....	2	1	0	0	3
Misano Adriatico.....	4	1	0	0	5
Mondaino.....	0	0	0	0	0
Montefiore Conca.....	1	0	0	0	1
Montegridolfo.....	0	0	0	0	0
Montescudo-Monte Colombo.....	1	0	0	0	1
Morciano di Romagna.....	1	0	0	0	1
Novafeltria.....	10	3	0	0	13
Pennabilli.....	0	0	1	0	1
Poggio Torriana.....	7	1	1	0	9
Riccione.....	10	1	0	0	11
Rimini.....	43	12	2	0	57
Saludecio.....	1	0	0	0	1
San Clemente.....	3	0	1	0	4
San Giovanni in Marignano.....	7	1	1	2	11
San Leo.....	8	0	0	0	8
Sant'Agata Feltria.....	2	0	0	0	2
Santarcangelo di Romagna.....	15	2	1	0	18
Talamello.....	4	2	0	0	6
Verucchio.....	4	1	1	0	6
Rimini.....	144	30	11	4	189
Montagna.....	3	0	1	0	4
Collina.....	43	7	4	0	54
Pianura.....	98	23	6	4	131
Valconca.....	7	0	1	0	8
Valmarecchia.....	40	8	3	0	51
Area del Basso Conca.....	15	4	2	4	25
Grandi Centri.....	43	12	2	0	57
Comuni di Cintura.....	39	6	3	0	48
Comuni Marittimi.....	68	19	3	2	92
Unione di Comuni Valmarecchia.....	55	10	4	0	69
Unione della Valconca.....	7	0	1	0	8

Fonte: StockView - Infocamere

Elaborazione: SIMET - Camera di commercio della Romagna - Forlì-Cesena e Rimini

TAB. AM.02.05.40 - Unità locali delle imprese attive per tipologia di unità locale e territorio - C 25.2 -
 Fabbricazione di cisterne, serbatoi, radiatori e contenitori in metallo
 Rimini - Situazione al 31/12/2018

	Sedi	Unità locali con sede in provincia	Prime unità locali con sede fuori provincia	Altre unità locali	Totale
Bellaria-Igea Marina.....	0	0	0	0	0
Casteldelci.....	0	0	0	0	0
Cattolica.....	0	0	0	0	0
Coriano.....	0	0	0	0	0
Gemmano.....	0	0	0	0	0
Maiolo.....	0	0	0	0	0
Misano Adriatico.....	0	0	0	0	0
Mondaino.....	0	0	0	0	0
Montefiore Conca.....	0	0	0	0	0
Montegridolfo.....	0	0	0	0	0
Montescudo-Monte Colombo.....	0	0	0	0	0
Morciano di Romagna.....	0	0	0	0	0
Novafeltria.....	0	0	0	0	0
Pennabilli.....	0	0	0	0	0
Poggio Torriana.....	0	1	0	0	1
Riccione.....	0	0	0	0	0
Rimini.....	2	0	0	0	2
Saludecio.....	0	0	0	0	0
San Clemente.....	0	0	0	0	0
San Giovanni in Marignano.....	0	0	0	0	0
San Leo.....	0	0	0	0	0
Sant'Agata Feltria.....	0	0	0	0	0
Santarcangelo di Romagna.....	0	0	0	0	0
Talamello.....	0	0	0	0	0
Verucchio.....	0	0	0	0	0
Rimini.....	2	1	0	0	3
Montagna.....	0	0	0	0	0
Collina.....	0	0	0	0	0
Pianura.....	2	1	0	0	3
Valconca.....	0	0	0	0	0
Valmarecchia.....	0	1	0	0	1
Area del Basso Conca.....	0	0	0	0	0
Grandi Centri.....	2	0	0	0	2
Comuni di Cintura.....	0	0	0	0	0
Comuni Marittimi.....	2	0	0	0	2
Unione di Comuni Valmarecchia.....	0	1	0	0	1
Unione della Valconca.....	0	0	0	0	0

Fonte: StockView - Infocamere

Elaborazione: SIMET - Camera di commercio della Romagna - Forlì-Cesena e Rimini

TAB. AM.02.05.41 - Unità locali delle imprese attive per tipologia di unità locale e territorio - C 25.5 - Fucinatura, imbutitura, stampaggio e profilatura dei metalli; metallurgia delle polveri
Rimini - Situazione al 31/12/2018

	Sedi	Unità locali con sede in provincia	Prime unità locali con sede fuori provincia	Altre unità locali	Totale
Bellaria-Igea Marina.....	0	0	0	0	0
Casteldelci.....	0	0	0	0	0
Cattolica.....	0	0	0	0	0
Coriano.....	2	0	0	0	2
Gemmano.....	0	0	0	0	0
Maiolo.....	0	0	0	0	0
Misano Adriatico.....	1	0	0	0	1
Mondaino.....	0	0	0	0	0
Montefiore Conca.....	0	0	0	0	0
Montegridolfo.....	0	0	0	0	0
Montescudo-Monte Colombo.....	1	0	0	0	1
Morciano di Romagna.....	0	0	0	0	0
Novafeltria.....	0	1	0	0	1
Pennabilli.....	0	0	0	0	0
Poggio Torriana.....	1	0	0	0	1
Riccione.....	0	0	0	0	0
Rimini.....	3	0	0	0	3
Saludecio.....	0	0	0	0	0
San Clemente.....	1	0	0	0	1
San Giovanni in Marignano.....	3	1	0	0	4
San Leo.....	0	0	0	0	0
Sant'Agata Feltria.....	0	0	0	0	0
Santarcangelo di Romagna.....	0	1	0	0	1
Talamello.....	0	0	0	0	0
Verucchio.....	0	0	0	0	0
Rimini.....	12	3	0	0	15
Montagna.....	0	0	0	0	0
Collina.....	3	1	0	0	4
Pianura.....	9	2	0	0	11
Valconca.....	2	0	0	0	2
Valmarecchia.....	1	1	0	0	2
Area del Basso Conca.....	4	1	0	0	5
Grandi Centri.....	3	0	0	0	3
Comuni di Cintura.....	2	1	0	0	3
Comuni Marittimi.....	4	0	0	0	4
Unione di Comuni Valmarecchia.....	1	2	0	0	3
Unione della Valconca.....	2	0	0	0	2

Fonte: StockView - Infocamere

Elaborazione: SIMET - Camera di commercio della Romagna - Forlì-Cesena e Rimini

TAB. AM.02.05.42 - Unità locali delle imprese attive per tipologia di unità locale e territorio - C 25.6 - Trattamento e rivestimento dei metalli; lavori di meccanica generale
Rimini - Situazione al 31/12/2018

	Sedi	Unità locali con sede in provincia	Prime unità locali con sede fuori provincia	Altre unità locali	Totale
Bellaria-Igea Marina.....	0	0	0	0	0
Casteldelci.....	0	0	0	0	0
Cattolica.....	3	1	0	0	4
Coriano.....	16	8	0	0	24
Gemmano.....	0	0	0	0	0
Maiolo.....	0	0	0	0	0
Misano Adriatico.....	5	2	0	0	7
Mondaino.....	2	0	0	0	2
Montefiore Conca.....	1	0	1	0	2
Montegridolfo.....	2	1	0	0	3
Montescudo-Monte Colombo.....	1	0	0	0	1
Morciano di Romagna.....	4	0	0	0	4
Novafeltria.....	2	1	0	0	3
Pennabilli.....	2	0	0	0	2
Poggio Torriana.....	3	4	1	0	8
Riccione.....	8	1	0	0	9
Rimini.....	35	2	2	0	39
Saludecio.....	3	3	0	0	6
San Clemente.....	2	1	0	0	3
San Giovanni in Marignano.....	5	1	0	0	6
San Leo.....	3	1	0	0	4
Sant'Agata Feltria.....	6	0	0	0	6
Santarcangelo di Romagna.....	14	1	0	0	15
Talamello.....	3	0	0	0	3
Verucchio.....	12	5	0	0	17
Rimini.....	132	32	4	0	168
Montagna.....	2	0	0	0	2
Collina.....	56	20	1	0	77
Pianura.....	74	12	3	0	89
Valconca.....	15	5	1	0	21
Valmarecchia.....	31	11	1	0	43
Area del Basso Conca.....	13	4	0	0	17
Grandi Centri.....	35	2	2	0	39
Comuni di Cintura.....	38	10	0	0	48
Comuni Marittimi.....	51	6	2	0	59
Unione di Comuni Valmarecchia.....	45	12	1	0	58
Unione della Valconca.....	15	5	1	0	21

Fonte: StockView - Infocamere

Elaborazione: SIMET - Camera di commercio della Romagna - Forlì-Cesena e Rimini

TAB. AM.02.05.43 - Unità locali delle imprese attive per tipologia di unità locale e territorio - C 25.7 -
 Fabbricazione di articoli di coltelleria, utensili e oggetti di ferramenta
 Rimini - Situazione al 31/12/2018

	Sedi	Unità locali con sede in provincia	Prime unità locali con sede fuori provincia	Altre unità locali	Totale
Bellaria-Igea Marina.....	0	0	0	0	0
Casteldelci.....	0	0	0	0	0
Cattolica.....	0	0	0	0	0
Coriano.....	1	2	0	0	3
Gemmano.....	0	0	0	0	0
Maiolo.....	0	0	0	0	0
Misano Adriatico.....	0	0	0	0	0
Mondaino.....	0	0	0	0	0
Montefiore Conca.....	0	0	0	0	0
Montegridolfo.....	2	0	1	0	3
Montescudo-Monte Colombo.....	0	0	0	0	0
Morciano di Romagna.....	0	0	0	0	0
Novafeltria.....	0	0	0	0	0
Pennabilli.....	0	0	0	0	0
Poggio Torriana.....	1	0	0	0	1
Riccione.....	0	2	0	0	2
Rimini.....	5	0	0	0	5
Saludecio.....	0	0	0	0	0
San Clemente.....	0	0	0	0	0
San Giovanni in Marignano.....	2	0	0	0	2
San Leo.....	0	0	0	0	0
Sant'Agata Feltria.....	0	0	0	0	0
Santarcangelo di Romagna.....	0	0	0	0	0
Talamello.....	0	0	0	0	0
Verucchio.....	0	0	0	0	0
Rimini.....	11	4	1	0	16
Montagna.....	0	0	0	0	0
Collina.....	3	2	1	0	6
Pianura.....	8	2	0	0	10
Valconca.....	2	0	1	0	3
Valmarecchia.....	1	0	0	0	1
Area del Basso Conca.....	2	0	0	0	2
Grandi Centri.....	5	0	0	0	5
Comuni di Cintura.....	1	4	0	0	5
Comuni Marittimi.....	5	2	0	0	7
Unione di Comuni Valmarecchia.....	1	0	0	0	1
Unione della Valconca.....	2	0	1	0	3

Fonte: StockView - Infocamere

Elaborazione: SIMET - Camera di commercio della Romagna - Forlì-Cesena e Rimini

TAB. AM.02.05.44 - Unità locali delle imprese attive per tipologia di unità locale e territorio - C 25.9 -
 Fabbricazione di altri prodotti in metallo
 Rimini - Situazione al 31/12/2018

	Sedi	Unità locali con sede in provincia	Prime unità locali con sede fuori provincia	Altre unità locali	Totale
Bellaria-Igea Marina.....	3	0	0	0	3
Casteldelci.....	0	0	0	0	0
Cattolica.....	3	0	0	0	3
Coriano.....	5	1	2	0	8
Gemmano.....	0	0	0	0	0
Maiolo.....	0	0	0	0	0
Misano Adriatico.....	5	1	0	0	6
Mondaino.....	1	1	0	0	2
Montefiore Conca.....	0	0	0	0	0
Montegridolfo.....	0	0	0	0	0
Montescudo-Monte Colombo.....	3	0	0	0	3
Morciano di Romagna.....	2	0	0	0	2
Novafeltria.....	5	0	0	0	5
Pennabilli.....	0	0	0	0	0
Poggio Torriana.....	4	2	0	0	6
Riccione.....	9	1	0	0	10
Rimini.....	33	1	1	0	35
Saludecio.....	0	0	0	0	0
San Clemente.....	2	0	0	0	2
San Giovanni in Marignano.....	7	0	0	0	7
San Leo.....	0	0	0	0	0
Sant'Agata Feltria.....	2	1	0	0	3
Santarcangelo di Romagna.....	9	3	0	0	12
Talamello.....	1	0	0	0	1
Verucchio.....	5	0	0	0	5
Rimini.....	99	11	3	0	113
Montagna.....	0	0	0	0	0
Collina.....	23	3	2	0	28
Pianura.....	76	8	1	0	85
Valconca.....	8	1	0	0	9
Valmarecchia.....	17	3	0	0	20
Area del Basso Conca.....	15	1	0	0	16
Grandi Centri.....	33	1	1	0	35
Comuni di Cintura.....	26	5	2	0	33
Comuni Marittimi.....	53	3	1	0	57
Unione di Comuni Valmarecchia.....	26	6	0	0	32
Unione della Valconca.....	8	1	0	0	9

Fonte: StockView - Infocamere

Elaborazione: SIMET - Camera di commercio della Romagna - Forlì-Cesena e Rimini

TAB. AM.02.05.45 - Unità locali delle imprese attive per tipologia di unità locale e territorio - C 26.1 -
 Fabbricazione di componenti elettronici e schede elettroniche
 Rimini - Situazione al 31/12/2018

	Sedi	Unità locali con sede in provincia	Prime unità locali con sede fuori provincia	Altre unità locali	Totale
Bellaria-Igea Marina.....	0	0	0	0	0
Casteldelci.....	0	0	0	0	0
Cattolica.....	2	0	0	0	2
Coriano.....	0	0	0	0	0
Gemmano.....	5	0	0	0	5
Maiolo.....	0	0	0	0	0
Misano Adriatico.....	3	0	0	0	3
Mondaino.....	2	0	0	0	2
Montefiore Conca.....	1	0	0	0	1
Montegridolfo.....	1	0	0	0	1
Montescudo-Monte Colombo.....	2	0	0	0	2
Morciano di Romagna.....	2	0	0	0	2
Novafeltria.....	2	0	0	0	2
Pennabilli.....	0	0	0	0	0
Poggio Torriana.....	1	0	0	0	1
Riccione.....	2	0	0	0	2
Rimini.....	5	1	1	0	7
Saludecio.....	1	1	0	0	2
San Clemente.....	2	1	0	0	3
San Giovanni in Marignano.....	0	0	0	0	0
San Leo.....	0	0	0	0	0
Sant'Agata Feltria.....	0	0	0	0	0
Santarcangelo di Romagna.....	2	2	0	0	4
Talamello.....	0	0	0	0	0
Verucchio.....	1	0	0	0	1
Rimini.....	34	5	1	0	40
Montagna.....	0	0	0	0	0
Collina.....	17	2	0	0	19
Pianura.....	17	3	1	0	21
Valconca.....	16	2	0	0	18
Valmarecchia.....	4	0	0	0	4
Area del Basso Conca.....	5	0	0	0	5
Grandi Centri.....	5	1	1	0	7
Comuni di Cintura.....	4	2	0	0	6
Comuni Marittimi.....	12	1	1	0	14
Unione di Comuni Valmarecchia.....	6	2	0	0	8
Unione della Valconca.....	16	2	0	0	18

Fonte: StockView - Infocamere

Elaborazione: SIMET - Camera di commercio della Romagna - Forlì-Cesena e Rimini

TAB. AM.02.05.46 - Unità locali delle imprese attive per tipologia di unità locale e territorio - C 26.2 -
 Fabbricazione di computer e unità periferiche
 Rimini - Situazione al 31/12/2018

	Sedi	Unità locali con sede in provincia	Prime unità locali con sede fuori provincia	Altre unità locali	Totale
Bellaria-Igea Marina.....	1	0	0	0	1
Casteldelci.....	0	0	0	0	0
Cattolica.....	2	0	0	0	2
Coriano.....	0	0	0	1	1
Gemmano.....	0	0	0	0	0
Maiolo.....	0	0	0	0	0
Misano Adriatico.....	0	0	0	0	0
Mondaino.....	0	0	0	0	0
Montefiore Conca.....	0	0	0	0	0
Montegridolfo.....	0	0	0	0	0
Montescudo-Monte Colombo.....	0	0	0	0	0
Morciano di Romagna.....	0	0	0	0	0
Novafeltria.....	2	0	0	0	2
Pennabilli.....	0	0	0	0	0
Poggio Torriana.....	0	0	0	0	0
Riccione.....	2	0	0	0	2
Rimini.....	4	0	1	0	5
Saludecio.....	0	0	0	0	0
San Clemente.....	0	0	0	0	0
San Giovanni in Marignano.....	0	0	0	0	0
San Leo.....	0	0	0	0	0
Sant'Agata Feltria.....	0	0	0	0	0
Santarcangelo di Romagna.....	0	0	0	0	0
Talamello.....	0	0	0	0	0
Verucchio.....	1	0	0	0	1
Rimini.....	12	0	1	1	14
Montagna.....	0	0	0	0	0
Collina.....	3	0	0	1	4
Pianura.....	9	0	1	0	10
Valconca.....	0	0	0	0	0
Valmarecchia.....	3	0	0	0	3
Area del Basso Conca.....	2	0	0	0	2
Grandi Centri.....	4	0	1	0	5
Comuni di Cintura.....	3	0	0	1	4
Comuni Marittimi.....	9	0	1	0	10
Unione di Comuni Valmarecchia.....	3	0	0	0	3
Unione della Valconca.....	0	0	0	0	0

Fonte: StockView - Infocamere

Elaborazione: SIMET - Camera di commercio della Romagna - Forlì-Cesena e Rimini

TAB. AM.02.05.47 - Unità locali delle imprese attive per tipologia di unità locale e territorio - C 26.3 -
 Fabbricazione di apparecchiature per le telecomunicazioni
 Rimini - Situazione al 31/12/2018

	Sedi	Unità locali con sede in provincia	Prime unità locali con sede fuori provincia	Altre unità locali	Totale
Bellaria-Igea Marina.....	0	0	0	0	0
Casteldelci.....	0	0	0	0	0
Cattolica.....	1	0	0	0	1
Coriano.....	1	0	0	0	1
Gemmano.....	0	0	0	0	0
Maiolo.....	0	0	0	0	0
Misano Adriatico.....	0	0	0	0	0
Mondaino.....	0	0	0	0	0
Montefiore Conca.....	0	0	0	0	0
Montegridolfo.....	0	0	0	0	0
Montescudo-Monte Colombo.....	0	0	0	0	0
Morciano di Romagna.....	0	0	0	0	0
Novafeltria.....	0	0	0	0	0
Pennabilli.....	0	0	0	0	0
Poggio Torriana.....	0	0	0	0	0
Riccione.....	1	0	1	0	2
Rimini.....	4	0	1	0	5
Saludecio.....	0	0	0	0	0
San Clemente.....	0	0	0	0	0
San Giovanni in Marignano.....	0	0	0	0	0
San Leo.....	0	0	0	0	0
Sant'Agata Feltria.....	0	0	0	0	0
Santarcangelo di Romagna.....	1	0	0	0	1
Talamello.....	0	0	0	0	0
Verucchio.....	0	0	0	0	0
Rimini.....	8	0	2	0	10
Montagna.....	0	0	0	0	0
Collina.....	1	0	0	0	1
Pianura.....	7	0	2	0	9
Valconca.....	0	0	0	0	0
Valmarecchia.....	0	0	0	0	0
Area del Basso Conca.....	1	0	0	0	1
Grandi Centri.....	4	0	1	0	5
Comuni di Cintura.....	3	0	1	0	4
Comuni Marittimi.....	6	0	2	0	8
Unione di Comuni Valmarecchia.....	1	0	0	0	1
Unione della Valconca.....	0	0	0	0	0

Fonte: StockView - Infocamere

Elaborazione: SIMET - Camera di commercio della Romagna - Forlì-Cesena e Rimini

TAB. AM.02.05.48 - Unità locali delle imprese attive per tipologia di unità locale e territorio - C 26.4 -
 Fabbricazione di prodotti di elettronica di consumo audio e video
 Rimini - Situazione al 31/12/2018

	Sedi	Unità locali con sede in provincia	Prime unità locali con sede fuori provincia	Altre unità locali	Totale
Bellaria-Igea Marina.....	0	0	0	0	0
Casteldelci.....	0	0	0	0	0
Cattolica.....	0	0	0	0	0
Coriano.....	0	0	0	0	0
Gemmano.....	0	0	0	0	0
Maiolo.....	0	0	0	0	0
Misano Adriatico.....	0	0	0	0	0
Mondaino.....	0	0	0	0	0
Montefiore Conca.....	0	0	0	0	0
Montegridolfo.....	0	0	0	0	0
Montescudo-Monte Colombo.....	0	0	0	0	0
Morciano di Romagna.....	0	0	0	0	0
Novafeltria.....	0	0	0	0	0
Pennabilli.....	0	0	0	0	0
Poggio Torriana.....	0	0	0	0	0
Riccione.....	2	0	0	0	2
Rimini.....	0	0	0	0	0
Saludecio.....	0	0	0	0	0
San Clemente.....	0	0	0	0	0
San Giovanni in Marignano.....	2	0	1	0	3
San Leo.....	0	0	0	0	0
Sant'Agata Feltria.....	0	0	0	0	0
Santarcangelo di Romagna.....	1	0	0	0	1
Talamello.....	0	0	0	0	0
Verucchio.....	1	0	0	0	1
Rimini.....	6	0	1	0	7
Montagna.....	0	0	0	0	0
Collina.....	1	0	0	0	1
Pianura.....	5	0	1	0	6
Valconca.....	0	0	0	0	0
Valmarecchia.....	1	0	0	0	1
Area del Basso Conca.....	2	0	1	0	3
Grandi Centri.....	0	0	0	0	0
Comuni di Cintura.....	3	0	0	0	3
Comuni Marittimi.....	2	0	0	0	2
Unione di Comuni Valmarecchia.....	2	0	0	0	2
Unione della Valconca.....	0	0	0	0	0

Fonte: StockView - Infocamere

Elaborazione: SIMET - Camera di commercio della Romagna - Forlì-Cesena e Rimini

TAB. AM.02.05.49 - Unità locali delle imprese attive per tipologia di unità locale e territorio - C 26.5 -
 Fabbricazione di strumenti e apparecchi di misurazione, prova e navigazione; orologi
 Rimini - Situazione al 31/12/2018

	Sedi	Unità locali con sede in provincia	Prime unità locali con sede fuori provincia	Altre unità locali	Totale
Bellaria-Igea Marina.....	0	0	0	0	0
Casteldelci.....	0	0	0	0	0
Cattolica.....	1	0	0	0	1
Coriano.....	1	1	0	0	2
Gemmano.....	0	0	0	0	0
Maiolo.....	0	0	0	0	0
Misano Adriatico.....	2	0	1	0	3
Mondaino.....	0	0	0	0	0
Montefiore Conca.....	0	0	0	0	0
Montegridolfo.....	0	0	0	0	0
Montescudo-Monte Colombo.....	0	0	0	0	0
Morciano di Romagna.....	0	0	0	0	0
Novafeltria.....	0	0	0	0	0
Pennabilli.....	0	0	0	0	0
Poggio Torriana.....	0	0	0	0	0
Riccione.....	0	1	1	0	2
Rimini.....	1	0	0	0	1
Saludecio.....	0	0	0	0	0
San Clemente.....	0	0	0	0	0
San Giovanni in Marignano.....	0	0	0	0	0
San Leo.....	0	0	0	0	0
Sant'Agata Feltria.....	0	0	0	0	0
Santarcangelo di Romagna.....	0	0	0	0	0
Talamello.....	0	0	0	0	0
Verucchio.....	0	0	0	0	0
Rimini.....	5	2	2	0	9
Montagna.....	0	0	0	0	0
Collina.....	1	1	0	0	2
Pianura.....	4	1	2	0	7
Valconca.....	0	0	0	0	0
Valmarecchia.....	0	0	0	0	0
Area del Basso Conca.....	3	0	1	0	4
Grandi Centri.....	1	0	0	0	1
Comuni di Cintura.....	1	2	1	0	4
Comuni Marittimi.....	4	1	2	0	7
Unione di Comuni Valmarecchia.....	0	0	0	0	0
Unione della Valconca.....	0	0	0	0	0

Fonte: StockView - Infocamere

Elaborazione: SIMET - Camera di commercio della Romagna - Forlì-Cesena e Rimini

TAB. AM.02.05.50 - Unità locali delle imprese attive per tipologia di unità locale e territorio - C 26.6 -
 Fabbricazione di strumenti per irradiazione, apparecchiature elettromedicali ed elettroterapeutiche
 Rimini - Situazione al 31/12/2018

	Sedi	Unità locali con sede in provincia	Prime unità locali con sede fuori provincia	Altre unità locali	Totale
Bellaria-Igea Marina.....	0	0	0	0	0
Casteldelci.....	0	0	0	0	0
Cattolica.....	0	0	0	0	0
Coriano.....	0	0	0	0	0
Gemmano.....	0	0	0	0	0
Maiolo.....	0	0	0	0	0
Misano Adriatico.....	1	1	0	0	2
Mondaino.....	0	0	0	0	0
Montefiore Conca.....	0	0	0	0	0
Montegridolfo.....	0	0	0	0	0
Montescudo-Monte Colombo.....	0	0	0	0	0
Morciano di Romagna.....	0	0	0	0	0
Novafeltria.....	0	0	0	0	0
Pennabilli.....	0	0	0	0	0
Poggio Torriana.....	0	0	0	0	0
Riccione.....	0	0	0	0	0
Rimini.....	8	1	0	0	9
Saludecio.....	0	0	0	0	0
San Clemente.....	0	0	0	0	0
San Giovanni in Marignano.....	0	0	0	0	0
San Leo.....	0	0	0	0	0
Sant'Agata Feltria.....	0	0	0	0	0
Santarcangelo di Romagna.....	0	0	0	0	0
Talamello.....	0	0	0	0	0
Verucchio.....	0	0	0	0	0
Rimini.....	9	2	0	0	11
Montagna.....	0	0	0	0	0
Collina.....	0	0	0	0	0
Pianura.....	9	2	0	0	11
Valconca.....	0	0	0	0	0
Valmarecchia.....	0	0	0	0	0
Area del Basso Conca.....	1	1	0	0	2
Grandi Centri.....	8	1	0	0	9
Comuni di Cintura.....	0	0	0	0	0
Comuni Marittimi.....	9	2	0	0	11
Unione di Comuni Valmarecchia.....	0	0	0	0	0
Unione della Valconca.....	0	0	0	0	0

Fonte: StockView - Infocamere

Elaborazione: SIMET - Camera di commercio della Romagna - Forlì-Cesena e Rimini

TAB. AM.02.05.52 - Unità locali delle imprese attive per tipologia di unità locale e territorio - C 27.1 -
 Fabbricazione di motori, generatori e trasformatori elettrici e di apparecchiature per la distribuzione e il controllo
 dell'elettricità

Rimini - Situazione al 31/12/2018

	Sedi	Unità locali con sede in provincia	Prime unità locali con sede fuori provincia	Altre unità locali	Totale
Bellaria-Igea Marina.....	0	0	0	0	0
Casteldelci.....	0	0	0	0	0
Cattolica.....	1	0	0	0	1
Coriano.....	1	0	0	0	1
Gemmano.....	0	0	0	0	0
Maiolo.....	0	0	0	0	0
Misano Adriatico.....	1	0	0	0	1
Mondaino.....	0	0	0	0	0
Montefiore Conca.....	1	0	0	0	1
Montegridolfo.....	0	0	0	0	0
Montescudo-Monte Colombo.....	0	0	0	0	0
Morciano di Romagna.....	0	0	0	0	0
Novafeltria.....	3	0	0	0	3
Pennabilli.....	0	0	0	0	0
Poggio Torriana.....	0	0	0	0	0
Riccione.....	2	0	0	0	2
Rimini.....	6	1	1	0	8
Saludecio.....	0	0	0	0	0
San Clemente.....	1	0	1	0	2
San Giovanni in Marignano.....	0	1	0	0	1
San Leo.....	0	0	0	0	0
Sant'Agata Feltria.....	0	1	0	0	1
Santarcangelo di Romagna.....	1	0	0	0	1
Talamello.....	1	0	0	0	1
Verucchio.....	0	0	0	0	0
Rimini.....	18	3	2	0	23
Montagna.....	0	0	0	0	0
Collina.....	7	1	1	0	9
Pianura.....	11	2	1	0	14
Valconca.....	2	0	1	0	3
Valmarecchia.....	4	1	0	0	5
Area del Basso Conca.....	2	1	0	0	3
Grandi Centri.....	6	1	1	0	8
Comuni di Cintura.....	4	0	0	0	4
Comuni Marittimi.....	10	1	1	0	12
Unione di Comuni Valmarecchia.....	5	1	0	0	6
Unione della Valconca.....	2	0	1	0	3

Fonte: StockView - Infocamere

Elaborazione: SIMET - Camera di commercio della Romagna - Forlì-Cesena e Rimini

TAB. AM.02.05.53 - Unità locali delle imprese attive per tipologia di unità locale e territorio - C 27.3 -
 Fabbricazione di cablaggi e apparecchiature di cablaggio
 Rimini - Situazione al 31/12/2018

	Sedi	Unità locali con sede in provincia	Prime unità locali con sede fuori provincia	Altre unità locali	Totale
Bellaria-Igea Marina.....	0	0	0	0	0
Casteldelci.....	0	0	0	0	0
Cattolica.....	0	0	0	0	0
Coriano.....	0	0	0	0	0
Gemmano.....	0	0	0	0	0
Maiolo.....	0	0	0	0	0
Misano Adriatico.....	1	0	0	0	1
Mondaino.....	0	0	0	0	0
Montefiore Conca.....	0	0	0	0	0
Montegridolfo.....	0	0	0	0	0
Montescudo-Monte Colombo.....	0	0	0	0	0
Morciano di Romagna.....	0	0	0	0	0
Novafeltria.....	0	0	0	0	0
Pennabilli.....	0	0	0	0	0
Poggio Torriana.....	0	0	0	0	0
Riccione.....	0	0	0	0	0
Rimini.....	1	0	0	0	1
Saludecio.....	0	1	0	0	1
San Clemente.....	1	0	0	0	1
San Giovanni in Marignano.....	0	0	0	0	0
San Leo.....	0	0	0	0	0
Sant'Agata Feltria.....	0	0	0	0	0
Santarcangelo di Romagna.....	2	0	0	0	2
Talamello.....	3	3	0	0	6
Verucchio.....	0	0	0	0	0
Rimini.....	8	4	0	0	12
Montagna.....	0	0	0	0	0
Collina.....	4	4	0	0	8
Pianura.....	4	0	0	0	4
Valconca.....	1	1	0	0	2
Valmarecchia.....	3	3	0	0	6
Area del Basso Conca.....	1	0	0	0	1
Grandi Centri.....	1	0	0	0	1
Comuni di Cintura.....	2	0	0	0	2
Comuni Marittimi.....	2	0	0	0	2
Unione di Comuni Valmarecchia.....	5	3	0	0	8
Unione della Valconca.....	1	1	0	0	2

Fonte: StockView - Infocamere

Elaborazione: SIMET - Camera di commercio della Romagna - Forlì-Cesena e Rimini

TAB. AM.02.05.54 - Unità locali delle imprese attive per tipologia di unità locale e territorio - C 27.4 -
 Fabbricazione di apparecchiature per illuminazione
 Rimini - Situazione al 31/12/2018

	Sedi	Unità locali con sede in provincia	Prime unità locali con sede fuori provincia	Altre unità locali	Totale
Bellaria-Igea Marina.....	1	0	1	0	2
Casteldelci.....	0	0	0	0	0
Cattolica.....	0	0	0	0	0
Coriano.....	2	0	0	0	2
Gemmano.....	0	0	0	0	0
Maiolo.....	0	0	0	0	0
Misano Adriatico.....	1	0	0	0	1
Mondaino.....	0	0	0	0	0
Montefiore Conca.....	1	0	0	0	1
Montegridolfo.....	0	0	0	0	0
Montescudo-Monte Colombo.....	0	0	1	0	1
Morciano di Romagna.....	1	0	0	0	1
Novafeltria.....	0	0	0	0	0
Pennabilli.....	0	0	0	0	0
Poggio Torriana.....	1	0	0	0	1
Riccione.....	1	0	0	0	1
Rimini.....	4	0	1	0	5
Saludecio.....	0	0	0	0	0
San Clemente.....	1	0	0	0	1
San Giovanni in Marignano.....	0	0	0	0	0
San Leo.....	0	0	0	0	0
Sant'Agata Feltria.....	0	0	0	0	0
Santarcangelo di Romagna.....	0	0	0	0	0
Talamello.....	0	0	0	0	0
Verucchio.....	0	0	0	0	0
Rimini.....	13	0	3	0	16
Montagna.....	0	0	0	0	0
Collina.....	5	0	0	0	5
Pianura.....	8	0	3	0	11
Valconca.....	3	0	1	0	4
Valmarecchia.....	1	0	0	0	1
Area del Basso Conca.....	1	0	0	0	1
Grandi Centri.....	4	0	1	0	5
Comuni di Cintura.....	4	0	1	0	5
Comuni Marittimi.....	7	0	2	0	9
Unione di Comuni Valmarecchia.....	1	0	0	0	1
Unione della Valconca.....	3	0	1	0	4

Fonte: StockView - Infocamere

Elaborazione: SIMET - Camera di commercio della Romagna - Forlì-Cesena e Rimini

TAB. AM.02.05.55 - Unità locali delle imprese attive per tipologia di unità locale e territorio - C 27.5 -
 Fabbricazione di apparecchi per uso domestico
 Rimini - Situazione al 31/12/2018

	Sedi	Unità locali con sede in provincia	Prime unità locali con sede fuori provincia	Altre unità locali	Totale
Bellaria-Igea Marina.....	0	0	0	0	0
Casteldelci.....	0	0	0	0	0
Cattolica.....	0	0	0	0	0
Coriano.....	0	0	0	0	0
Gemmano.....	0	0	0	0	0
Maiolo.....	0	0	0	0	0
Misano Adriatico.....	0	0	0	0	0
Mondaino.....	0	0	0	0	0
Montefiore Conca.....	1	0	0	0	1
Montegridolfo.....	0	0	0	0	0
Montescudo-Monte Colombo.....	0	0	0	0	0
Morciano di Romagna.....	1	0	0	0	1
Novafeltria.....	0	0	0	0	0
Pennabilli.....	0	0	0	0	0
Poggio Torriana.....	0	0	0	0	0
Riccione.....	0	0	1	0	1
Rimini.....	3	7	0	0	10
Saludecio.....	0	0	0	0	0
San Clemente.....	0	0	0	0	0
San Giovanni in Marignano.....	0	0	0	0	0
San Leo.....	0	1	0	0	1
Sant'Agata Feltria.....	2	7	0	0	9
Santarcangelo di Romagna.....	1	0	0	0	1
Talamello.....	0	0	0	0	0
Verucchio.....	0	1	0	0	1
Rimini.....	8	16	1	0	25
Montagna.....	0	0	0	0	0
Collina.....	4	9	0	0	13
Pianura.....	4	7	1	0	12
Valconca.....	2	0	0	0	2
Valmarecchia.....	2	9	0	0	11
Area del Basso Conca.....	0	0	0	0	0
Grandi Centri.....	3	7	0	0	10
Comuni di Cintura.....	1	0	1	0	2
Comuni Marittimi.....	3	7	1	0	11
Unione di Comuni Valmarecchia.....	3	9	0	0	12
Unione della Valconca.....	2	0	0	0	2

Fonte: StockView - Infocamere

Elaborazione: SIMET - Camera di commercio della Romagna - Forlì-Cesena e Rimini

TAB. AM.02.05.56 - Unità locali delle imprese attive per tipologia di unità locale e territorio - C 27.9 -
 Fabbricazione di altre apparecchiature elettriche
 Rimini - Situazione al 31/12/2018

	Sedi	Unità locali con sede in provincia	Prime unità locali con sede fuori provincia	Altre unità locali	Totale
Bellaria-Igea Marina.....	1	0	0	0	1
Casteldelci.....	0	0	0	0	0
Cattolica.....	1	0	0	0	1
Coriano.....	1	0	0	0	1
Gemmano.....	0	0	0	0	0
Maiolo.....	0	0	0	0	0
Misano Adriatico.....	0	0	0	0	0
Mondaino.....	0	0	0	0	0
Montefiore Conca.....	0	0	0	0	0
Montegridolfo.....	0	0	0	0	0
Montescudo-Monte Colombo.....	1	0	0	0	1
Morciano di Romagna.....	1	0	0	0	1
Novafeltria.....	1	0	0	0	1
Pennabilli.....	0	0	0	0	0
Poggio Torriana.....	1	0	0	0	1
Riccione.....	2	0	0	0	2
Rimini.....	11	0	0	0	11
Saludecio.....	1	0	0	0	1
San Clemente.....	1	0	0	0	1
San Giovanni in Marignano.....	0	0	0	0	0
San Leo.....	0	0	0	0	0
Sant'Agata Feltria.....	1	3	0	0	4
Santarcangelo di Romagna.....	2	6	0	0	8
Talamello.....	0	0	0	0	0
Verucchio.....	0	0	0	0	0
Rimini.....	25	9	0	0	34
Montagna.....	0	0	0	0	0
Collina.....	6	3	0	0	9
Pianura.....	19	6	0	0	25
Valconca.....	4	0	0	0	4
Valmarecchia.....	3	3	0	0	6
Area del Basso Conca.....	1	0	0	0	1
Grandi Centri.....	11	0	0	0	11
Comuni di Cintura.....	6	6	0	0	12
Comuni Marittimi.....	15	0	0	0	15
Unione di Comuni Valmarecchia.....	5	9	0	0	14
Unione della Valconca.....	4	0	0	0	4

Fonte: StockView - Infocamere

Elaborazione: SIMET - Camera di commercio della Romagna - Forlì-Cesena e Rimini

TAB. AM.02.05.57 - Unità locali delle imprese attive per tipologia di unità locale e territorio - C 28.1 -
 Fabbricazione di macchine di impiego generale
 Rimini - Situazione al 31/12/2018

	Sedi	Unità locali con sede in provincia	Prime unità locali con sede fuori provincia	Altre unità locali	Totale
Bellaria-Igea Marina.....	0	0	0	0	0
Casteldelci.....	0	0	0	0	0
Cattolica.....	2	0	0	0	2
Coriano.....	0	1	0	0	1
Gemmano.....	0	0	0	0	0
Maiolo.....	0	0	0	0	0
Misano Adriatico.....	1	0	0	0	1
Mondaino.....	0	0	0	0	0
Montefiore Conca.....	0	0	0	0	0
Montegridolfo.....	0	0	0	0	0
Montescudo-Monte Colombo.....	0	0	0	0	0
Morciano di Romagna.....	0	0	0	0	0
Novafeltria.....	1	0	0	0	1
Pennabilli.....	0	0	0	0	0
Poggio Torriana.....	0	0	0	0	0
Riccione.....	0	0	0	0	0
Rimini.....	4	5	2	0	11
Saludecio.....	0	0	0	0	0
San Clemente.....	0	0	0	0	0
San Giovanni in Marignano.....	2	0	0	0	2
San Leo.....	0	0	0	0	0
Sant'Agata Feltria.....	0	0	0	0	0
Santarcangelo di Romagna.....	0	0	0	0	0
Talamello.....	0	0	0	0	0
Verucchio.....	0	0	0	0	0
Rimini.....	10	6	2	0	18
Montagna.....	0	0	0	0	0
Collina.....	1	1	0	0	2
Pianura.....	9	5	2	0	16
Valconca.....	0	0	0	0	0
Valmarecchia.....	1	0	0	0	1
Area del Basso Conca.....	5	0	0	0	5
Grandi Centri.....	4	5	2	0	11
Comuni di Cintura.....	0	1	0	0	1
Comuni Marittimi.....	7	5	2	0	14
Unione di Comuni Valmarecchia.....	1	0	0	0	1
Unione della Valconca.....	0	0	0	0	0

Fonte: StockView - Infocamere

Elaborazione: SIMET - Camera di commercio della Romagna - Forlì-Cesena e Rimini

TAB. AM.02.05.58 - Unità locali delle imprese attive per tipologia di unità locale e territorio - C 28.2 -
 Fabbricazione di altre macchine di impiego generale
 Rimini - Situazione al 31/12/2018

	Sedi	Unità locali con sede in provincia	Prime unità locali con sede fuori provincia	Altre unità locali	Totale
Bellaria-Igea Marina.....	3	2	0	0	5
Casteldelci.....	0	0	0	0	0
Cattolica.....	3	1	0	0	4
Coriano.....	6	0	0	0	6
Gemmano.....	0	0	0	0	0
Maiolo.....	0	0	0	0	0
Misano Adriatico.....	2	0	0	0	2
Mondaino.....	1	0	0	0	1
Montefiore Conca.....	1	0	0	0	1
Montegridolfo.....	0	0	0	0	0
Montescudo-Monte Colombo.....	2	1	0	0	3
Morciano di Romagna.....	0	0	0	0	0
Novafeltria.....	2	0	0	0	2
Pennabilli.....	1	0	0	0	1
Poggio Torriana.....	7	1	0	0	8
Riccione.....	3	1	0	0	4
Rimini.....	21	5	6	0	32
Saludecio.....	0	0	0	0	0
San Clemente.....	1	0	0	0	1
San Giovanni in Marignano.....	5	0	0	0	5
San Leo.....	0	1	0	0	1
Sant'Agata Feltria.....	5	3	0	0	8
Santarcangelo di Romagna.....	6	4	3	0	13
Talamello.....	2	0	0	0	2
Verucchio.....	4	1	0	0	5
Rimini.....	75	20	9	0	104
Montagna.....	1	0	0	0	1
Collina.....	22	5	0	0	27
Pianura.....	52	15	9	0	76
Valconca.....	5	1	0	0	6
Valmarecchia.....	21	6	0	0	27
Area del Basso Conca.....	10	1	0	0	11
Grandi Centri.....	21	5	6	0	32
Comuni di Cintura.....	18	7	3	0	28
Comuni Marittimi.....	32	9	6	0	47
Unione di Comuni Valmarecchia.....	27	10	3	0	40
Unione della Valconca.....	5	1	0	0	6

Fonte: StockView - Infocamere

Elaborazione: SIMET - Camera di commercio della Romagna - Forlì-Cesena e Rimini

TAB. AM.02.05.59 - Unità locali delle imprese attive per tipologia di unità locale e territorio - C 28.3 -
 Fabbricazione di macchine per l'agricoltura e la silvicoltura
 Rimini - Situazione al 31/12/2018

	Sedi	Unità locali con sede in provincia	Prime unità locali con sede fuori provincia	Altre unità locali	Totale
Bellaria-Igea Marina.....	0	0	0	0	0
Casteldelci.....	0	0	0	0	0
Cattolica.....	0	0	0	0	0
Coriano.....	0	0	0	0	0
Gemmano.....	0	0	0	0	0
Maiolo.....	0	0	0	0	0
Misano Adriatico.....	0	0	0	0	0
Mondaino.....	0	0	0	0	0
Montefiore Conca.....	1	0	0	0	1
Montegridolfo.....	0	0	0	0	0
Montescudo-Monte Colombo.....	1	0	0	0	1
Morciano di Romagna.....	0	0	0	0	0
Novafeltria.....	0	0	0	0	0
Pennabilli.....	0	0	0	0	0
Poggio Torriana.....	0	0	0	0	0
Riccione.....	0	0	0	0	0
Rimini.....	1	0	0	0	1
Saludecio.....	0	0	0	0	0
San Clemente.....	0	1	0	0	1
San Giovanni in Marignano.....	1	0	0	0	1
San Leo.....	0	0	0	0	0
Sant'Agata Feltria.....	0	0	0	0	0
Santarcangelo di Romagna.....	1	0	0	0	1
Talamello.....	0	0	0	0	0
Verucchio.....	0	0	0	0	0
Rimini.....	5	1	0	0	6
Montagna.....	0	0	0	0	0
Collina.....	1	1	0	0	2
Pianura.....	4	0	0	0	4
Valconca.....	2	1	0	0	3
Valmarecchia.....	0	0	0	0	0
Area del Basso Conca.....	1	0	0	0	1
Grandi Centri.....	1	0	0	0	1
Comuni di Cintura.....	1	0	0	0	1
Comuni Marittimi.....	1	0	0	0	1
Unione di Comuni Valmarecchia.....	1	0	0	0	1
Unione della Valconca.....	2	1	0	0	3

Fonte: StockView - Infocamere

Elaborazione: SIMET - Camera di commercio della Romagna - Forlì-Cesena e Rimini

TAB. AM.02.05.60 - Unità locali delle imprese attive per tipologia di unità locale e territorio - C 28.4 -
 Fabbricazione di macchine per la formatura dei metalli e di altre macchine utensili
 Rimini - Situazione al 31/12/2018

	Sedi	Unità locali con sede in provincia	Prime unità locali con sede fuori provincia	Altre unità locali	Totale
Bellaria-Igea Marina.....	1	0	0	0	1
Casteldelci.....	0	0	0	0	0
Cattolica.....	1	2	0	0	3
Coriano.....	3	1	0	0	4
Gemmano.....	0	0	0	0	0
Maiolo.....	0	0	0	0	0
Misano Adriatico.....	1	1	1	1	4
Mondaino.....	0	0	0	0	0
Montefiore Conca.....	0	0	0	0	0
Montegridolfo.....	1	0	0	0	1
Montescudo-Monte Colombo.....	0	0	0	0	0
Morciano di Romagna.....	0	0	0	0	0
Novafeltria.....	0	0	1	0	1
Pennabilli.....	0	0	0	0	0
Poggio Torriana.....	4	1	0	0	5
Riccione.....	1	1	0	0	2
Rimini.....	12	6	0	0	18
Saludecio.....	0	0	0	0	0
San Clemente.....	0	0	0	0	0
San Giovanni in Marignano.....	0	0	1	0	1
San Leo.....	0	0	0	0	0
Sant'Agata Feltria.....	0	0	0	0	0
Santarcangelo di Romagna.....	2	0	0	0	2
Talamello.....	0	0	0	0	0
Verucchio.....	5	6	0	0	11
Rimini.....	31	18	3	1	53
Montagna.....	0	0	0	0	0
Collina.....	9	7	1	0	17
Pianura.....	22	11	2	1	36
Valconca.....	1	0	0	0	1
Valmarecchia.....	9	7	1	0	17
Area del Basso Conca.....	2	3	2	1	8
Grandi Centri.....	12	6	0	0	18
Comuni di Cintura.....	7	2	0	0	9
Comuni Marittimi.....	16	10	1	1	28
Unione di Comuni Valmarecchia.....	11	7	1	0	19
Unione della Valconca.....	1	0	0	0	1

Fonte: StockView - Infocamere

Elaborazione: SIMET - Camera di commercio della Romagna - Forlì-Cesena e Rimini

TAB. AM.02.05.61 - Unità locali delle imprese attive per tipologia di unità locale e territorio - C 28.9 -
 Fabbricazione di altre macchine per impieghi speciali
 Rimini - Situazione al 31/12/2018

	Sedi	Unità locali con sede in provincia	Prime unità locali con sede fuori provincia	Altre unità locali	Totale
Bellaria-Igea Marina.....	2	2	0	0	4
Casteldelci.....	0	0	0	0	0
Cattolica.....	0	0	0	0	0
Coriano.....	3	1	0	0	4
Gemmano.....	0	0	0	0	0
Maiolo.....	0	0	0	0	0
Misano Adriatico.....	2	0	0	0	2
Mondaino.....	0	0	0	0	0
Montefiore Conca.....	1	0	0	0	1
Montegridolfo.....	0	0	0	0	0
Montescudo-Monte Colombo.....	0	0	0	0	0
Morciano di Romagna.....	0	0	0	0	0
Novafeltria.....	0	0	0	0	0
Pennabilli.....	1	1	0	0	2
Poggio Torriana.....	0	0	0	0	0
Riccione.....	4	0	0	0	4
Rimini.....	10	1	0	0	11
Saludecio.....	0	0	0	0	0
San Clemente.....	1	0	0	0	1
San Giovanni in Marignano.....	2	2	1	0	5
San Leo.....	0	4	0	0	4
Sant'Agata Feltria.....	1	0	0	0	1
Santarcangelo di Romagna.....	3	1	0	0	4
Talamello.....	0	1	0	0	1
Verucchio.....	5	2	1	0	8
Rimini.....	35	15	2	0	52
Montagna.....	1	1	0	0	2
Collina.....	11	8	1	0	20
Pianura.....	23	6	1	0	30
Valconca.....	2	0	0	0	2
Valmarecchia.....	7	8	1	0	16
Area del Basso Conca.....	4	2	1	0	7
Grandi Centri.....	10	1	0	0	11
Comuni di Cintura.....	12	4	0	0	16
Comuni Marittimi.....	18	3	0	0	21
Unione di Comuni Valmarecchia.....	10	9	1	0	20
Unione della Valconca.....	2	0	0	0	2

Fonte: StockView - Infocamere

Elaborazione: SIMET - Camera di commercio della Romagna - Forlì-Cesena e Rimini

TAB. AM.02.05.62 - Unità locali delle imprese attive per tipologia di unità locale e territorio - C 29.1 -
 Fabbricazione di autoveicoli
 Rimini - Situazione al 31/12/2018

	Sedi	Unità locali con sede in provincia	Prime unità locali con sede fuori provincia	Altre unità locali	Totale
Bellaria-Igea Marina.....	0	0	0	0	0
Casteldelci.....	0	0	0	0	0
Cattolica.....	0	0	0	0	0
Coriano.....	0	0	0	0	0
Gemmano.....	0	0	0	0	0
Maiolo.....	0	0	0	0	0
Misano Adriatico.....	0	0	0	0	0
Mondaino.....	0	0	0	0	0
Montefiore Conca.....	0	0	0	0	0
Montegridolfo.....	0	0	0	0	0
Montescudo-Monte Colombo.....	0	0	0	0	0
Morciano di Romagna.....	0	0	0	0	0
Novafeltria.....	0	0	0	0	0
Pennabilli.....	0	0	0	0	0
Poggio Torriana.....	0	0	0	0	0
Riccione.....	0	0	0	0	0
Rimini.....	0	0	3	0	3
Saludecio.....	0	0	0	0	0
San Clemente.....	0	0	0	0	0
San Giovanni in Marignano.....	0	0	0	0	0
San Leo.....	1	0	0	0	1
Sant'Agata Feltria.....	0	0	0	0	0
Santarcangelo di Romagna.....	0	0	0	0	0
Talamello.....	0	0	0	0	0
Verucchio.....	0	0	0	0	0
Rimini.....	1	0	3	0	4
Montagna.....	0	0	0	0	0
Collina.....	1	0	0	0	1
Pianura.....	0	0	3	0	3
Valconca.....	0	0	0	0	0
Valmarecchia.....	1	0	0	0	1
Area del Basso Conca.....	0	0	0	0	0
Grandi Centri.....	0	0	3	0	3
Comuni di Cintura.....	0	0	0	0	0
Comuni Marittimi.....	0	0	3	0	3
Unione di Comuni Valmarecchia.....	1	0	0	0	1
Unione della Valconca.....	0	0	0	0	0

Fonte: StockView - Infocamere

Elaborazione: SIMET - Camera di commercio della Romagna - Forlì-Cesena e Rimini

TAB. AM.02.05.63 - Unità locali delle imprese attive per tipologia di unità locale e territorio - C 29.2 -
 Fabbricazione di carrozzerie per autoveicoli, rimorchi e semirimorchi
 Rimini - Situazione al 31/12/2018

	Sedi	Unità locali con sede in provincia	Prime unità locali con sede fuori provincia	Altre unità locali	Totale
Bellaria-Igea Marina.....	0	0	0	0	0
Casteldelci.....	0	0	0	0	0
Cattolica.....	0	0	0	0	0
Coriano.....	0	0	0	0	0
Gemmano.....	0	0	0	0	0
Maiolo.....	0	0	0	0	0
Misano Adriatico.....	0	0	0	0	0
Mondaino.....	0	0	0	0	0
Montefiore Conca.....	0	0	0	0	0
Montegridolfo.....	0	0	0	0	0
Montescudo-Monte Colombo.....	0	0	0	0	0
Morciano di Romagna.....	0	0	0	0	0
Novafeltria.....	0	0	0	0	0
Pennabilli.....	0	0	0	0	0
Poggio Torriana.....	0	0	0	0	0
Riccione.....	0	0	0	0	0
Rimini.....	1	1	0	0	2
Saludecio.....	0	0	0	0	0
San Clemente.....	0	0	0	0	0
San Giovanni in Marignano.....	1	0	0	0	1
San Leo.....	0	0	0	0	0
Sant'Agata Feltria.....	0	0	0	0	0
Santarcangelo di Romagna.....	0	0	0	0	0
Talamello.....	0	0	0	0	0
Verucchio.....	0	0	0	0	0
Rimini.....	2	1	0	0	3
Montagna.....	0	0	0	0	0
Collina.....	0	0	0	0	0
Pianura.....	2	1	0	0	3
Valconca.....	0	0	0	0	0
Valmarecchia.....	0	0	0	0	0
Area del Basso Conca.....	1	0	0	0	1
Grandi Centri.....	1	1	0	0	2
Comuni di Cintura.....	0	0	0	0	0
Comuni Marittimi.....	1	1	0	0	2
Unione di Comuni Valmarecchia.....	0	0	0	0	0
Unione della Valconca.....	0	0	0	0	0

Fonte: StockView - Infocamere

Elaborazione: SIMET - Camera di commercio della Romagna - Forlì-Cesena e Rimini

TAB. AM.02.05.64 - Unità locali delle imprese attive per tipologia di unità locale e territorio - C 29.3 -
 Fabbricazione di parti ed accessori per autoveicoli e loro motori
 Rimini - Situazione al 31/12/2018

	Sedi	Unità locali con sede in provincia	Prime unità locali con sede fuori provincia	Altre unità locali	Totale
Bellaria-Igea Marina.....	0	0	0	0	0
Casteldelci.....	0	0	0	0	0
Cattolica.....	0	0	0	0	0
Coriano.....	0	0	0	0	0
Gemmano.....	0	0	0	0	0
Maiolo.....	0	0	0	0	0
Misano Adriatico.....	0	0	0	0	0
Mondaino.....	0	1	0	0	1
Montefiore Conca.....	0	0	0	0	0
Montegridolfo.....	0	0	0	0	0
Montescudo-Monte Colombo.....	0	0	0	0	0
Morciano di Romagna.....	1	0	0	0	1
Novafeltria.....	0	0	0	0	0
Pennabilli.....	0	0	0	0	0
Poggio Torriana.....	0	0	0	0	0
Riccione.....	0	0	0	0	0
Rimini.....	0	0	2	0	2
Saludecio.....	0	0	0	0	0
San Clemente.....	0	0	1	0	1
San Giovanni in Marignano.....	0	0	0	0	0
San Leo.....	0	0	0	0	0
Sant'Agata Feltria.....	0	0	0	0	0
Santarcangelo di Romagna.....	1	0	0	0	1
Talamello.....	0	0	0	0	0
Verucchio.....	0	0	0	0	0
Rimini.....	2	1	3	0	6
Montagna.....	0	0	0	0	0
Collina.....	1	1	1	0	3
Pianura.....	1	0	2	0	3
Valconca.....	1	1	1	0	3
Valmarecchia.....	0	0	0	0	0
Area del Basso Conca.....	0	0	0	0	0
Grandi Centri.....	0	0	2	0	2
Comuni di Cintura.....	1	0	0	0	1
Comuni Marittimi.....	0	0	2	0	2
Unione di Comuni Valmarecchia.....	1	0	0	0	1
Unione della Valconca.....	1	1	1	0	3

Fonte: StockView - Infocamere

Elaborazione: SIMET - Camera di commercio della Romagna - Forlì-Cesena e Rimini

TAB. AM.02.05.65 - Unità locali delle imprese attive per tipologia di unità locale e territorio - C 30.1 - Costruzione di navi e imbarcazioni
Rimini - Situazione al 31/12/2018

	Sedi	Unità locali con sede in provincia	Prime unità locali con sede fuori provincia	Altre unità locali	Totale
Bellaria-Igea Marina.....	4	0	0	0	4
Casteldelci.....	0	0	0	0	0
Cattolica.....	9	2	1	0	12
Coriano.....	1	0	0	0	1
Gemmano.....	0	0	0	0	0
Maiolo.....	0	0	0	0	0
Misano Adriatico.....	2	1	0	0	3
Mondaino.....	0	0	0	0	0
Montefiore Conca.....	0	0	0	0	0
Montegridolfo.....	0	0	0	0	0
Montescudo-Monte Colombo.....	1	0	0	0	1
Morciano di Romagna.....	0	0	0	0	0
Novafeltria.....	0	0	0	0	0
Pennabilli.....	0	0	0	0	0
Poggio Torriana.....	1	0	0	0	1
Riccione.....	2	0	0	0	2
Rimini.....	8	2	1	0	11
Saludecio.....	0	0	0	0	0
San Clemente.....	0	0	0	0	0
San Giovanni in Marignano.....	2	0	0	0	2
San Leo.....	0	0	0	0	0
Sant'Agata Feltria.....	0	0	0	0	0
Santarcangelo di Romagna.....	1	1	0	0	2
Talamello.....	0	0	0	0	0
Verucchio.....	0	0	0	0	0
Rimini.....	31	6	2	0	39
Montagna.....	0	0	0	0	0
Collina.....	1	0	0	0	1
Pianura.....	30	6	2	0	38
Valconca.....	1	0	0	0	1
Valmarecchia.....	1	0	0	0	1
Area del Basso Conca.....	13	3	1	0	17
Grandi Centri.....	8	2	1	0	11
Comuni di Cintura.....	8	1	0	0	9
Comuni Marittimi.....	25	5	2	0	32
Unione di Comuni Valmarecchia.....	2	1	0	0	3
Unione della Valconca.....	1	0	0	0	1

Fonte: StockView - Infocamere

Elaborazione: SIMET - Camera di commercio della Romagna - Forlì-Cesena e Rimini

TAB. AM.02.05.66 - Unità locali delle imprese attive per tipologia di unità locale e territorio - C 30.9 -
 Fabbricazione di mezzi di trasporto nca
 Rimini - Situazione al 31/12/2018

	Sedi	Unità locali con sede in provincia	Prime unità locali con sede fuori provincia	Altre unità locali	Totale
Bellaria-Igea Marina.....	1	0	0	0	1
Casteldelci.....	0	0	0	0	0
Cattolica.....	0	0	0	0	0
Coriano.....	1	0	1	0	2
Gemmano.....	0	0	0	0	0
Maiolo.....	0	0	0	0	0
Misano Adriatico.....	0	0	0	0	0
Mondaino.....	0	0	0	0	0
Montefiore Conca.....	0	0	0	0	0
Montegridolfo.....	0	0	0	0	0
Montescudo-Monte Colombo.....	0	0	0	0	0
Morciano di Romagna.....	1	0	0	0	1
Novafeltria.....	0	0	0	0	0
Pennabilli.....	0	0	0	0	0
Poggio Torriana.....	1	0	0	0	1
Riccione.....	1	2	0	0	3
Rimini.....	5	1	1	0	7
Saludecio.....	1	0	0	0	1
San Clemente.....	0	0	0	0	0
San Giovanni in Marignano.....	0	0	0	0	0
San Leo.....	0	0	0	0	0
Sant'Agata Feltria.....	0	0	0	0	0
Santarcangelo di Romagna.....	0	1	1	0	2
Talamello.....	0	0	0	0	0
Verucchio.....	0	0	0	0	0
Rimini.....	11	4	3	0	18
Montagna.....	0	0	0	0	0
Collina.....	3	0	1	0	4
Pianura.....	8	4	2	0	14
Valconca.....	2	0	0	0	2
Valmarecchia.....	1	0	0	0	1
Area del Basso Conca.....	0	0	0	0	0
Grandi Centri.....	5	1	1	0	7
Comuni di Cintura.....	3	3	2	0	8
Comuni Marittimi.....	7	3	1	0	11
Unione di Comuni Valmarecchia.....	1	1	1	0	3
Unione della Valconca.....	2	0	0	0	2

Fonte: StockView - Infocamere

Elaborazione: SIMET - Camera di commercio della Romagna - Forlì-Cesena e Rimini

TAB. AM.02.05.67 - Unità locali delle imprese attive per tipologia di unità locale e territorio - C 32.1 -
 Fabbricazione di gioielleria, bigiotteria e articoli connessi; lavorazione delle pietre preziose
 Rimini - Situazione al 31/12/2018

	Sedi	Unità locali con sede in provincia	Prime unità locali con sede fuori provincia	Altre unità locali	Totale
Bellaria-Igea Marina.....	3	0	0	0	3
Casteldelci.....	0	0	0	0	0
Cattolica.....	5	0	0	0	5
Coriano.....	2	0	0	0	2
Gemmano.....	1	0	0	0	1
Maiolo.....	0	0	0	0	0
Misano Adriatico.....	5	1	0	0	6
Mondaino.....	1	0	0	0	1
Montefiore Conca.....	1	0	0	0	1
Montegridolfo.....	0	0	0	0	0
Montescudo-Monte Colombo.....	0	0	0	0	0
Morciano di Romagna.....	1	0	1	0	2
Novafeltria.....	0	0	0	0	0
Pennabilli.....	0	0	0	0	0
Poggio Torriana.....	0	0	0	0	0
Riccione.....	17	1	0	0	18
Rimini.....	29	1	0	0	30
Saludecio.....	0	0	0	0	0
San Clemente.....	0	0	0	0	0
San Giovanni in Marignano.....	9	1	2	0	12
San Leo.....	0	0	0	0	0
Sant'Agata Feltria.....	0	0	0	0	0
Santarcangelo di Romagna.....	6	0	0	0	6
Talamello.....	0	0	0	0	0
Verucchio.....	2	0	0	0	2
Rimini.....	82	4	3	0	89
Montagna.....	0	0	0	0	0
Collina.....	8	0	1	0	9
Pianura.....	74	4	2	0	80
Valconca.....	4	0	1	0	5
Valmarecchia.....	2	0	0	0	2
Area del Basso Conca.....	19	2	2	0	23
Grandi Centri.....	29	1	0	0	30
Comuni di Cintura.....	28	1	0	0	29
Comuni Marittimi.....	59	3	0	0	62
Unione di Comuni Valmarecchia.....	8	0	0	0	8
Unione della Valconca.....	4	0	1	0	5

Fonte: StockView - Infocamere

Elaborazione: SIMET - Camera di commercio della Romagna - Forlì-Cesena e Rimini

TAB. AM.02.05.68 - Unità locali delle imprese attive per tipologia di unità locale e territorio - C 32.3 -
 Fabbricazione di articoli sportivi
 Rimini - Situazione al 31/12/2018

	Sedi	Unità locali con sede in provincia	Prime unità locali con sede fuori provincia	Altre unità locali	Totale
Bellaria-Igea Marina.....	0	0	0	0	0
Casteldelci.....	0	0	0	0	0
Cattolica.....	0	0	0	0	0
Coriano.....	1	0	0	0	1
Gemmano.....	0	0	0	0	0
Maiolo.....	0	0	0	0	0
Misano Adriatico.....	0	0	0	0	0
Mondaino.....	0	0	0	0	0
Montefiore Conca.....	0	0	0	0	0
Montegridolfo.....	0	0	0	0	0
Montescudo-Monte Colombo.....	0	0	0	0	0
Morciano di Romagna.....	0	0	0	0	0
Novafeltria.....	0	0	0	0	0
Pennabilli.....	0	0	0	0	0
Poggio Torriana.....	0	0	0	0	0
Riccione.....	2	0	0	0	2
Rimini.....	6	0	1	0	7
Saludecio.....	0	0	0	0	0
San Clemente.....	0	0	0	0	0
San Giovanni in Marignano.....	0	0	0	0	0
San Leo.....	0	0	0	0	0
Sant'Agata Feltria.....	0	0	0	0	0
Santarcangelo di Romagna.....	0	0	0	0	0
Talamello.....	0	0	0	0	0
Verucchio.....	1	0	0	0	1
Rimini.....	10	0	1	0	11
Montagna.....	0	0	0	0	0
Collina.....	2	0	0	0	2
Pianura.....	8	0	1	0	9
Valconca.....	0	0	0	0	0
Valmarecchia.....	1	0	0	0	1
Area del Basso Conca.....	0	0	0	0	0
Grandi Centri.....	6	0	1	0	7
Comuni di Cintura.....	3	0	0	0	3
Comuni Marittimi.....	8	0	1	0	9
Unione di Comuni Valmarecchia.....	1	0	0	0	1
Unione della Valconca.....	0	0	0	0	0

Fonte: StockView - Infocamere

Elaborazione: SIMET - Camera di commercio della Romagna - Forlì-Cesena e Rimini

TAB. AM.02.05.69 - Unità locali delle imprese attive per tipologia di unità locale e territorio - C 32.4 -
 Fabbricazione di giochi e giocattoli
 Rimini - Situazione al 31/12/2018

	Sedi	Unità locali con sede in provincia	Prime unità locali con sede fuori provincia	Altre unità locali	Totale
Bellaria-Igea Marina.....	1	0	0	0	1
Casteldelci.....	0	0	0	0	0
Cattolica.....	0	0	0	0	0
Coriano.....	1	2	0	0	3
Gemmano.....	0	0	0	0	0
Maiolo.....	0	0	0	0	0
Misano Adriatico.....	0	0	0	0	0
Mondaino.....	0	0	0	0	0
Montefiore Conca.....	0	0	0	0	0
Montegridolfo.....	0	0	0	0	0
Montescudo-Monte Colombo.....	0	1	0	0	1
Morciano di Romagna.....	0	0	0	0	0
Novafeltria.....	0	0	0	0	0
Pennabilli.....	0	0	0	0	0
Poggio Torriana.....	0	0	0	0	0
Riccione.....	1	0	0	0	1
Rimini.....	2	0	0	0	2
Saludecio.....	0	0	0	0	0
San Clemente.....	0	0	0	0	0
San Giovanni in Marignano.....	0	0	0	0	0
San Leo.....	0	0	0	0	0
Sant'Agata Feltria.....	0	0	0	0	0
Santarcangelo di Romagna.....	0	0	0	0	0
Talamello.....	0	0	0	0	0
Verucchio.....	0	0	0	0	0
Rimini.....	5	3	0	0	8
Montagna.....	0	0	0	0	0
Collina.....	1	2	0	0	3
Pianura.....	4	1	0	0	5
Valconca.....	0	1	0	0	1
Valmarecchia.....	0	0	0	0	0
Area del Basso Conca.....	0	0	0	0	0
Grandi Centri.....	2	0	0	0	2
Comuni di Cintura.....	3	2	0	0	5
Comuni Marittimi.....	4	0	0	0	4
Unione di Comuni Valmarecchia.....	0	0	0	0	0
Unione della Valconca.....	0	1	0	0	1

Fonte: StockView - Infocamere

Elaborazione: SIMET - Camera di commercio della Romagna - Forlì-Cesena e Rimini

TAB. AM.02.05.70 - Unità locali delle imprese attive per tipologia di unità locale e territorio - C 32.5 -
 Fabbricazione di strumenti e forniture mediche e dentistiche
 Rimini - Situazione al 31/12/2018

	Sedi	Unità locali con sede in provincia	Prime unità locali con sede fuori provincia	Altre unità locali	Totale
Bellaria-Igea Marina.....	2	0	0	0	2
Casteldelci.....	0	0	0	0	0
Cattolica.....	14	0	0	0	14
Coriano.....	2	0	0	0	2
Gemmano.....	0	0	0	0	0
Maiolo.....	0	0	0	0	0
Misano Adriatico.....	2	0	0	0	2
Mondaino.....	0	0	0	0	0
Montefiore Conca.....	1	0	0	0	1
Montegridolfo.....	1	0	0	0	1
Montescudo-Monte Colombo.....	0	0	0	0	0
Morciano di Romagna.....	4	0	0	0	4
Novafeltria.....	1	0	1	0	2
Pennabilli.....	0	0	0	0	0
Poggio Torriana.....	0	0	0	0	0
Riccione.....	12	1	1	0	14
Rimini.....	64	2	3	0	69
Saludecio.....	1	0	0	0	1
San Clemente.....	1	0	0	0	1
San Giovanni in Marignano.....	5	1	0	0	6
San Leo.....	0	0	0	0	0
Sant'Agata Feltria.....	0	0	0	0	0
Santarcangelo di Romagna.....	9	1	2	0	12
Talamello.....	0	0	0	0	0
Verucchio.....	1	0	0	0	1
Rimini.....	120	5	7	0	132
Montagna.....	0	0	0	0	0
Collina.....	12	0	1	0	13
Pianura.....	108	5	6	0	119
Valconca.....	8	0	0	0	8
Valmarecchia.....	2	0	1	0	3
Area del Basso Conca.....	21	1	0	0	22
Grandi Centri.....	64	2	3	0	69
Comuni di Cintura.....	25	2	3	0	30
Comuni Marittimi.....	94	3	4	0	101
Unione di Comuni Valmarecchia.....	11	1	3	0	15
Unione della Valconca.....	8	0	0	0	8

Fonte: StockView - Infocamere

Elaborazione: SIMET - Camera di commercio della Romagna - Forlì-Cesena e Rimini

TAB. AM.02.05.71 - Unità locali delle imprese attive per tipologia di unità locale e territorio - C 32.9 - Industrie manifatturiere nca

Rimini - Situazione al 31/12/2018

	Sedi	Unità locali con sede in provincia	Prime unità locali con sede fuori provincia	Altre unità locali	Totale
Bellaria-Igea Marina.....	1	0	0	0	1
Casteldelci.....	0	0	0	0	0
Cattolica.....	3	11	0	0	14
Coriano.....	3	1	0	0	4
Gemmano.....	0	0	0	0	0
Maiolo.....	0	0	0	0	0
Misano Adriatico.....	1	2	0	0	3
Mondaino.....	0	0	0	0	0
Montefiore Conca.....	0	0	0	0	0
Montegridolfo.....	0	0	0	0	0
Montescudo-Monte Colombo.....	0	0	0	0	0
Morciano di Romagna.....	1	0	0	0	1
Novafeltria.....	0	0	0	0	0
Pennabilli.....	0	0	0	0	0
Poggio Torriana.....	3	1	0	0	4
Riccione.....	4	0	0	0	4
Rimini.....	23	4	2	0	29
Saludecio.....	0	0	0	0	0
San Clemente.....	1	0	1	1	3
San Giovanni in Marignano.....	2	6	0	0	8
San Leo.....	1	0	0	0	1
Sant'Agata Feltria.....	0	0	1	0	1
Santarcangelo di Romagna.....	2	0	0	0	2
Talamello.....	0	0	0	0	0
Verucchio.....	1	0	0	0	1
Rimini.....	46	25	4	1	76
Montagna.....	0	0	0	0	0
Collina.....	7	1	2	1	11
Pianura.....	39	24	2	0	65
Valconca.....	2	0	1	1	4
Valmarecchia.....	5	1	1	0	7
Area del Basso Conca.....	6	19	0	0	25
Grandi Centri.....	23	4	2	0	29
Comuni di Cintura.....	10	1	0	0	11
Comuni Marittimi.....	32	17	2	0	51
Unione di Comuni Valmarecchia.....	7	1	1	0	9
Unione della Valconca.....	2	0	1	1	4

Fonte: StockView - Infocamere

Elaborazione: SIMET - Camera di commercio della Romagna - Forlì-Cesena e Rimini

TAB. AM.02.05.72 - Unità locali delle imprese attive per tipologia di unità locale e territorio - C 33.1 - Riparazione e manutenzione di prodotti in metallo, macchine ed apparecchiature
Rimini - Situazione al 31/12/2018

	Sedi	Unità locali con sede in provincia	Prime unità locali con sede fuori provincia	Altre unità locali	Totale
Bellaria-Igea Marina.....	6	2	1	0	9
Casteldelci.....	0	0	0	0	0
Cattolica.....	3	1	2	0	6
Coriano.....	9	3	0	0	12
Gemmano.....	0	0	0	0	0
Maiolo.....	0	0	0	0	0
Misano Adriatico.....	5	2	0	0	7
Mondaino.....	0	0	0	0	0
Montefiore Conca.....	1	0	0	0	1
Montegridolfo.....	0	0	0	0	0
Montescudo-Monte Colombo.....	3	0	0	0	3
Morciano di Romagna.....	5	0	0	0	5
Novafeltria.....	3	1	0	0	4
Pennabilli.....	1	0	0	0	1
Poggio Torriana.....	2	0	0	0	2
Riccione.....	14	0	1	0	15
Rimini.....	51	8	2	0	61
Saludecio.....	1	0	0	0	1
San Clemente.....	4	0	0	0	4
San Giovanni in Marignano.....	9	0	1	0	10
San Leo.....	1	0	1	0	2
Sant'Agata Feltria.....	1	0	0	0	1
Santarcangelo di Romagna.....	8	0	0	0	8
Talamello.....	0	0	0	0	0
Verucchio.....	7	1	0	0	8
Rimini.....	134	18	8	0	160
Montagna.....	1	0	0	0	1
Collina.....	32	5	1	0	38
Pianura.....	101	13	7	0	121
Valconca.....	14	0	0	0	14
Valmarecchia.....	15	2	1	0	18
Area del Basso Conca.....	17	3	3	0	23
Grandi Centri.....	51	8	2	0	61
Comuni di Cintura.....	37	5	2	0	44
Comuni Marittimi.....	79	13	6	0	98
Unione di Comuni Valmarecchia.....	23	2	1	0	26
Unione della Valconca.....	14	0	0	0	14

Fonte: StockView - Infocamere

Elaborazione: SIMET - Camera di commercio della Romagna - Forlì-Cesena e Rimini

TAB. AM.02.05.73 - Unità locali delle imprese attive per tipologia di unità locale e territorio - C 33.2 - Installazione di macchine ed apparecchiature industriali
Rimini - Situazione al 31/12/2018

	Sedi	Unità locali con sede in provincia	Prime unità locali con sede fuori provincia	Altre unità locali	Totale
Bellaria-Igea Marina.....	3	1	0	0	4
Casteldelci.....	0	0	0	0	0
Cattolica.....	2	0	0	0	2
Coriano.....	1	0	0	0	1
Gemmano.....	0	0	0	0	0
Maiolo.....	0	0	0	0	0
Misano Adriatico.....	1	0	0	0	1
Mondaino.....	0	1	0	0	1
Montefiore Conca.....	0	0	0	0	0
Montegridolfo.....	0	0	0	0	0
Montescudo-Monte Colombo.....	2	0	0	0	2
Morciano di Romagna.....	0	0	0	0	0
Novafeltria.....	2	0	0	0	2
Pennabilli.....	0	0	0	0	0
Poggio Torriana.....	1	0	1	0	2
Riccione.....	3	1	0	0	4
Rimini.....	14	2	0	0	16
Saludecio.....	2	0	0	0	2
San Clemente.....	3	0	0	0	3
San Giovanni in Marignano.....	0	0	0	0	0
San Leo.....	1	0	0	0	1
Sant'Agata Feltria.....	0	0	0	0	0
Santarcangelo di Romagna.....	2	2	0	0	4
Talamello.....	0	0	0	0	0
Verucchio.....	4	0	0	0	4
Rimini.....	41	7	1	0	49
Montagna.....	0	0	0	0	0
Collina.....	13	1	0	0	14
Pianura.....	28	6	1	0	35
Valconca.....	7	1	0	0	8
Valmarecchia.....	8	0	1	0	9
Area del Basso Conca.....	3	0	0	0	3
Grandi Centri.....	14	2	0	0	16
Comuni di Cintura.....	9	4	0	0	13
Comuni Marittimi.....	23	4	0	0	27
Unione di Comuni Valmarecchia.....	10	2	1	0	13
Unione della Valconca.....	7	1	0	0	8

Fonte: StockView - Infocamere

Elaborazione: SIMET - Camera di commercio della Romagna - Forlì-Cesena e Rimini

Imprese attive per classe di addetti

TAB. AM.03.01 - Imprese attive per classe di addetti e divisione Ateco - C - Attività manifatturiere
Rimini - Situazione al 31/12/2018

	0 addetti	1 addetto	2 - 9 addetti	10 - 19 addetti	20 - 49 addetti	50 - 99 addetti	100 - 249 addetti	più di 250 addetti	Totale
C 10 - Industrie alimentari.....	11	45	170	31	20	3	1	1	282
C 11 - Industria delle bevande.....	0	3	4	2	1	1	0	0	11
C 12 - Industria del tabacco.....	0	0	0	0	0	0	0	0	0
C 13 - Industrie tessili.....	5	29	20	6	2	0	0	0	62
C 14 - Confezione di articol.. ..	25	119	80	19	6	1	2	2	254
C 15 - Fabbricazione di arti.. ..	9	41	66	6	4	0	0	0	126
C 16 - Industria del legno e.. ..	7	75	59	10	5	3	1	0	160
C 17 - Fabbricazione di cart.. ..	1	2	5	1	1	1	0	0	11
C 18 - Stampa e riproduzione.. ..	5	32	64	5	8	2	0	0	116
C 19 - Fabbricazione di coke.. ..	0	0	0	0	0	0	0	0	0
C 20 - Fabbricazione di prod.. ..	4	3	16	5	1	0	1	0	30
C 21 - Fabbricazione di prod.. ..	0	1	1	1	0	0	1	0	4
C 22 - Fabbricazione di arti.. ..	5	9	16	5	4	2	0	0	41
C 23 - Fabbricazione di altr.. ..	3	36	49	14	4	1	0	1	108
C 24 - Metallurgia.....	2	1	2	7	1	0	3	0	16
C 25 - Fabbricazione di prod.. ..	15	120	175	63	26	3	3	0	405
C 26 - Fabbricazione di comp.. ..	9	28	27	5	3	3	0	0	75
C 27 - Fabbricazione di appa.. ..	11	20	19	16	7	1	2	1	77
C 28 - Fabbricazione di macc.. ..	17	32	52	30	17	5	2	3	158
C 29 - Fabbricazione di auto.. ..	1	2	1	1	0	0	0	0	5
C 30 - Fabbricazione di altr.. ..	2	14	19	2	4	0	0	2	43
C 31 - Fabbricazione di mobili.....	10	52	70	13	4	2	0	0	151
C 32 - Altre industrie manif.. ..	19	155	89	3	5	1	1	0	273
C 33 - Riparazione, manutenz.. ..	16	88	59	10	1	0	1	0	175
C - Attività manifatturiere.....	177	907	1.063	255	124	29	18	10	2.583

Fonte: StockView - Infocamere

Elaborazione: SIMET - Camera di commercio della Romagna - Forlì-Cesena e Rimini

TAB. AM.03.02 - Imprese attive per classe di addetti e gruppo Ateco - C - Attività manifatturiere
Rimini - Situazione al 31/12/2018

	0 addetti	1 addetto	2 - 9 addetti	10 - 19 addetti	20 - 49 addetti	50 - 99 addetti	100 - 249 addetti	più di 250 addetti	Totale
C 10.0 - Industrie alimentari.....	1	0	1	0	0	0	0	0	2
C 10.1 - Lavorazione e conse..	2	8	10	3	1	0	1	0	25
C 10.2 - Lavorazione e conse..	1	0	2	1	1	0	0	0	5
C 10.3 - Lavorazione e conse..	0	3	3	2	1	0	0	0	9
C 10.4 - Produzione di oli e..	0	4	14	0	0	0	0	0	18
C 10.5 - Industria lattiero-..	0	0	7	0	0	0	0	0	7
C 10.6 - Lavorazione delle g..	1	2	5	0	0	0	0	0	8
C 10.7 - Produzione di prodo..	4	20	113	21	14	1	0	0	173
C 10.8 - Produzione di altri..	2	8	15	3	2	2	0	1	33
C 10.9 - Produzione di prodo..	0	0	0	1	1	0	0	0	2
C 11.0 - Industria delle bev..	0	3	4	2	1	1	0	0	11
C 12.0 - Industria del tabacco.....	0	0	0	0	0	0	0	0	0
C 13.0 - Industrie tessili.....	0	0	0	0	0	0	0	0	0
C 13.1 - Preparazione e fila..	0	1	0	1	1	0	0	0	3
C 13.2 - Tessitura.....	0	0	0	0	1	0	0	0	1
C 13.3 - Finissaggio dei tes..	3	10	4	2	0	0	0	0	19
C 13.9 - Altre industrie tes..	2	18	16	3	0	0	0	0	39
C 14.0 - Confezione di artic..	0	0	0	0	0	0	0	0	0
C 14.1 - Confezione di artic..	22	113	65	16	6	1	1	2	226
C 14.2 - Confezione di artic..	0	3	6	1	0	0	0	0	10
C 14.3 - Fabbricazione di ar..	3	3	9	2	0	0	1	0	18
C 15.0 - Fabbricazione di ar..	0	0	0	0	0	0	0	0	0
C 15.1 - Preparazione e conc..	4	25	35	1	3	0	0	0	68
C 15.2 - Fabbricazione di ca..	5	16	31	5	1	0	0	0	58
C 16.0 - Industria del legno..	0	0	0	0	0	0	0	0	0
C 16.1 - Taglio e piallatura..	0	2	3	1	0	1	0	0	7
C 16.2 - Fabbricazione di pr..	7	73	56	9	5	2	1	0	153
C 17.0 - Fabbricazione di ca..	0	0	0	0	0	0	0	0	0
C 17.1 - Fabbricazione di pa..	0	0	0	0	0	0	0	0	0
C 17.2 - Fabbricazione di ar..	1	2	5	1	1	1	0	0	11
C 18.0 - Stampa e riproduzio..	0	0	0	0	0	0	0	0	0
C 18.1 - Stampa e servizi co..	5	30	64	5	8	2	0	0	114
C 18.2 - Riproduzione di sup..	0	2	0	0	0	0	0	0	2
C 19.0 - Fabbricazione di co..	0	0	0	0	0	0	0	0	0
C 19.1 - Fabbricazione di pr..	0	0	0	0	0	0	0	0	0
C 19.2 - Fabbricazione di pr..	0	0	0	0	0	0	0	0	0
C 20.0 - Fabbricazione di pr..	0	0	0	0	0	0	0	0	0
C 20.1 - Fabbricazione di pr..	1	1	3	0	0	0	0	0	5
C 20.2 - Fabbricazione di ag..	0	0	0	0	0	0	0	0	0
C 20.3 - Fabbricazione di pi..	1	0	3	0	0	0	0	0	4
C 20.4 - Fabbricazione di sa..	1	2	7	2	0	0	0	0	12
C 20.5 - Fabbricazione di al..	1	0	3	3	1	0	1	0	9
C 20.6 - Fabbricazione di fi..	0	0	0	0	0	0	0	0	0
C 21.0 - Fabbricazione di pr..	0	0	0	0	0	0	1	0	1
C 21.1 - Fabbricazione di pr..	0	0	0	1	0	0	0	0	1
C 21.2 - Fabbricazione di me..	0	1	1	0	0	0	0	0	2
C 22.0 - Fabbricazione di ar..	1	0	1	0	0	0	0	0	2
C 22.1 - Fabbricazione di ar..	0	1	1	0	2	0	0	0	4
C 22.2 - Fabbricazione di ar..	4	8	14	5	2	2	0	0	35
C 23.0 - Fabbricazione di al..	0	0	0	1	0	0	0	0	1
C 23.1 - Fabbricazione di ve..	0	7	13	5	1	0	0	0	26
C 23.2 - Fabbricazione di pr..	0	0	0	0	0	0	0	0	0
C 23.3 - Fabbricazione di ma..	0	0	0	1	1	0	0	1	3
C 23.4 - Fabbricazione di al..	0	13	3	0	1	0	0	0	17
C 23.5 - Produzione di cemen..	0	1	3	0	0	0	0	0	4
C 23.6 - Fabbricazione di pr..	0	4	9	3	0	1	0	0	17
C 23.7 - Taglio, modellatura..	3	11	19	3	0	0	0	0	36
C 23.9 - Fabbricazione di pr..	0	0	2	1	1	0	0	0	4
C 24.0 - Metallurgia.....	0	0	0	1	0	0	0	0	1
C 24.1 - Siderurgia.....	0	1	1	1	0	0	0	0	3
C 24.2 - Fabbricazione di tu..	0	0	0	0	0	0	0	0	0

TAB. AM.03.02 - Imprese attive per classe di addetti e gruppo Ateco - C - Attività manifatturiere
Rimini - Situazione al 31/12/2018

	0 addetti	1 addetto	2 - 9 addetti	10 - 19 addetti	20 - 49 addetti	50 - 99 addetti	100 - 249 addetti	più di 250 addetti	Totale
C 24.3 - Fabbricazione di al..	1	0	0	1	0	0	0	0	2
C 24.4 - Produzione di metal..	0	0	0	0	0	0	0	0	0
C 24.5 - Fonderie.....	1	0	1	4	1	0	3	0	10
C 25.0 - Fabbricazione di pr..	0	1	2	1	1	0	0	0	5
C 25.1 - Fabbricazione di el..	3	45	67	17	9	1	2	0	144
C 25.2 - Fabbricazione di ci..	1	0	1	0	0	0	0	0	2
C 25.3 - Fabbricazione di ge..	0	0	0	0	0	0	0	0	0
C 25.4 - Fabbricazione di ar..	0	0	0	0	0	0	0	0	0
C 25.5 - Fucinatura, imbutit..	1	0	5	2	3	1	0	0	12
C 25.6 - Trattamento e rives..	6	32	52	30	11	1	0	0	132
C 25.7 - Fabbricazione di ar..	0	0	7	2	1	0	1	0	11
C 25.9 - Fabbricazione di al..	4	42	41	11	1	0	0	0	99
C 26.0 - Fabbricazione di co..	0	0	1	0	0	0	0	0	1
C 26.1 - Fabbricazione di co..	5	13	10	3	1	2	0	0	34
C 26.2 - Fabbricazione di co..	2	5	5	0	0	0	0	0	12
C 26.3 - Fabbricazione di ap..	1	2	2	1	1	1	0	0	8
C 26.4 - Fabbricazione di pr..	0	2	3	1	0	0	0	0	6
C 26.5 - Fabbricazione di st..	1	2	1	0	1	0	0	0	5
C 26.6 - Fabbricazione di st..	0	4	5	0	0	0	0	0	9
C 26.7 - Fabbricazione di st..	0	0	0	0	0	0	0	0	0
C 26.8 - Fabbricazione di su..	0	0	0	0	0	0	0	0	0
C 27.0 - Fabbricazione di ap..	0	2	1	0	0	0	0	0	3
C 27.1 - Fabbricazione di mo..	4	3	3	8	0	0	0	0	18
C 27.2 - Fabbricazione di ba..	0	0	1	0	1	0	0	0	2
C 27.3 - Fabbricazione di ca..	2	3	0	0	2	1	0	0	8
C 27.4 - Fabbricazione di ap..	3	3	3	4	0	0	0	0	13
C 27.5 - Fabbricazione di ap..	0	2	3	0	1	0	1	1	8
C 27.9 - Fabbricazione di al..	2	7	8	4	3	0	1	0	25
C 28.0 - Fabbricazione di ma..	0	1	1	0	0	0	0	0	2
C 28.1 - Fabbricazione di ma..	0	4	5	1	0	0	0	0	10
C 28.2 - Fabbricazione di al..	5	11	24	18	12	3	1	1	75
C 28.3 - Fabbricazione di ma..	1	2	1	1	0	0	0	0	5
C 28.4 - Fabbricazione di ma..	5	9	7	5	1	2	0	2	31
C 28.9 - Fabbricazione di al..	6	5	14	5	4	0	1	0	35
C 29.0 - Fabbricazione di au..	0	0	0	0	0	0	0	0	0
C 29.1 - Fabbricazione di au..	0	1	0	0	0	0	0	0	1
C 29.2 - Fabbricazione di ca..	0	1	0	1	0	0	0	0	2
C 29.3 - Fabbricazione di pa..	1	0	1	0	0	0	0	0	2
C 30.0 - Fabbricazione di al..	0	0	0	0	0	0	0	0	0
C 30.1 - Costruzione di navi..	1	10	13	2	3	0	0	2	31
C 30.2 - Costruzione di loco..	0	0	0	0	0	0	0	0	0
C 30.3 - Fabbricazione di ae..	0	0	1	0	0	0	0	0	1
C 30.4 - Fabbricazione di ve..	0	0	0	0	0	0	0	0	0
C 30.9 - Fabbricazione di me..	1	4	5	0	1	0	0	0	11
C 31.0 - Fabbricazione di mo..	10	52	70	13	4	2	0	0	151
C 32.0 - Altre industrie man..	0	0	0	0	0	0	0	0	0
C 32.1 - Fabbricazione di gi..	4	48	27	2	1	0	0	0	82
C 32.2 - Fabbricazione di st..	1	7	0	1	0	1	0	0	10
C 32.3 - Fabbricazione di ar..	2	5	3	0	0	0	0	0	10
C 32.4 - Fabbricazione di gi..	1	0	2	0	1	0	1	0	5
C 32.5 - Fabbricazione di st..	5	70	45	0	0	0	0	0	120
C 32.9 - Industrie manifattu..	6	25	12	0	3	0	0	0	46
C 33.0 - Riparazione, manute..	0	0	0	0	0	0	0	0	0
C 33.1 - Riparazione e manut..	13	70	43	7	1	0	0	0	134
C 33.2 - Installazione di ma..	3	18	16	3	0	0	1	0	41
C - Attività manifatturiere.....	177	907	1.063	255	124	29	18	10	2.583

Fonte: StockView - Infocamere

Elaborazione: SIMET - Camera di commercio della Romagna - Forlì-Cesena e Rimini

TAB. AM.03.03 - Imprese attive per classe di addetti e territorio - C - Attività manifatturiere
Rimini - Situazione al 31/12/2018

	0 addetti	1 addetto	2 - 9 addetti	10 - 19 addetti	20 - 49 addetti	50 - 99 addetti	100 - 249 addetti	più di 250 addetti	Totale
Bellaria-Igea Marina.....	9	40	44	5	4	1	0	0	103
Casteldelci.....	0	2	4	0	0	0	0	0	6
Cattolica.....	7	48	51	6	7	0	1	3	123
Coriano.....	7	34	70	26	14	4	1	0	156
Gemmano.....	0	7	5	2	0	0	0	0	14
Maiolo.....	0	1	2	0	0	0	0	0	3
Misano Adriatico.....	10	32	41	14	5	1	0	0	103
Mondaino.....	1	6	5	2	1	1	0	0	16
Montefiore Conca.....	1	12	3	1	1	0	0	0	18
Montegridolfo.....	0	6	10	2	1	0	0	0	19
Montescudo-Monte Colombo.....	3	18	9	2	1	1	0	0	34
Morciano di Romagna.....	3	29	27	2	2	1	0	0	64
Novafeltria.....	9	23	25	8	2	0	0	0	67
Pennabilli.....	3	13	10	1	1	0	1	0	29
Poggio Torriana.....	3	19	33	16	5	3	1	0	80
Riccione.....	21	95	109	17	10	1	1	0	254
Rimini.....	81	336	356	63	28	7	5	1	877
Saludecio.....	0	15	11	5	1	0	0	0	32
San Clemente.....	6	20	34	15	0	2	0	2	79
San Giovanni in Marignano.....	2	35	43	13	10	3	3	2	111
San Leo.....	0	9	15	2	4	0	0	0	30
Sant'Agata Feltria.....	2	5	15	6	1	1	1	1	32
Santarcangelo di Romagna.....	4	58	94	34	12	1	3	0	206
Talamello.....	0	8	9	1	3	1	0	0	22
Verucchio.....	5	34	38	12	11	1	1	1	103
Rimini.....	177	907	1.063	255	124	29	18	10	2.583
Montagna.....	3	15	14	1	1	0	1	0	35
Collina.....	34	211	269	84	41	11	3	4	657
Pianura.....	140	681	780	170	82	18	14	6	1.891
Valconca.....	14	113	104	31	7	5	0	2	276
Valmarecchia.....	22	116	151	46	27	6	4	2	374
Area del Basso Conca.....	19	115	135	33	22	4	4	5	337
Grandi Centri.....	81	336	356	63	28	7	5	1	877
Comuni di Cintura.....	41	227	317	82	40	7	5	0	719
Comuni Marittimi.....	128	551	601	105	54	10	7	4	1.460
Unione di Comuni Valmarecchia.....	26	174	245	80	39	7	7	2	580
Unione della Valconca.....	14	113	104	31	7	5	0	2	276

Fonte: StockView - Infocamere

Elaborazione: SIMET - Camera di commercio della Romagna - Forlì-Cesena e Rimini

TAB. AM.03.04.01 - Imprese attive per classe di addetti e territorio - C 10 - Industrie alimentari
Rimini - Situazione al 31/12/2018

	0 addetti	1 addetto	2 - 9 addetti	10 - 19 addetti	20 - 49 addetti	50 - 99 addetti	100 - 249 addetti	più di 250 addetti	Totale
Bellaria-Igea Marina.....	2	3	7	2	1	0	0	0	15
Casteldelci.....	0	0	1	0	0	0	0	0	1
Cattolica.....	1	3	14	0	0	0	0	0	18
Coriano.....	0	2	12	0	1	1	0	0	16
Gemmano.....	0	1	1	0	0	0	0	0	2
Maiolo.....	0	0	0	0	0	0	0	0	0
Misano Adriatico.....	1	4	2	3	1	0	0	0	11
Mondaino.....	0	0	2	0	0	0	0	0	2
Montefiore Conca.....	0	1	1	0	1	0	0	0	3
Montegridolfo.....	0	0	3	0	0	0	0	0	3
Montescudo-Monte Colombo.....	0	2	2	0	0	0	0	0	4
Morciano di Romagna.....	2	2	5	1	1	0	0	0	11
Novafeltria.....	1	0	7	0	0	0	0	0	8
Pennabilli.....	1	0	4	0	0	0	0	0	5
Poggio Torriana.....	0	3	2	0	1	0	0	0	6
Riccione.....	1	6	25	3	6	0	0	0	41
Rimini.....	1	11	48	13	5	0	1	0	79
Saludecio.....	0	0	2	1	0	0	0	0	3
San Clemente.....	0	0	7	2	0	1	0	1	11
San Giovanni in Marignano.....	0	3	2	3	1	0	0	0	9
San Leo.....	0	0	2	0	0	0	0	0	2
Sant'Agata Feltria.....	0	1	2	0	0	0	0	0	3
Santarcangelo di Romagna.....	0	2	12	3	2	0	0	0	19
Talamello.....	0	0	2	0	0	0	0	0	2
Verucchio.....	1	1	5	0	0	1	0	0	8
Rimini.....	11	45	170	31	20	3	1	1	282
Montagna.....	1	0	5	0	0	0	0	0	6
Collina.....	4	8	51	4	3	3	0	1	74
Pianura.....	6	37	114	27	17	0	1	0	202
Valconca.....	2	6	23	4	2	1	0	1	39
Valmarecchia.....	3	5	25	0	1	1	0	0	35
Area del Basso Conca.....	2	10	18	6	2	0	0	0	38
Grandi Centri.....	1	11	48	13	5	0	1	0	79
Comuni di Cintura.....	3	13	56	8	10	1	0	0	91
Comuni Marittimi.....	6	27	96	21	13	0	1	0	164
Unione di Comuni Valmarecchia.....	3	7	37	3	3	1	0	0	54
Unione della Valconca.....	2	6	23	4	2	1	0	1	39

Fonte: StockView - Infocamere

Elaborazione: SIMET - Camera di commercio della Romagna - Forlì-Cesena e Rimini

TAB. AM.03.04.02 - Imprese attive per classe di addetti e territorio - C 11 - Industria delle bevande
Rimini - Situazione al 31/12/2018

	0 addetti	1 addetto	2 - 9 addetti	10 - 19 addetti	20 - 49 addetti	50 - 99 addetti	100 - 249 addetti	più di 250 addetti	Totale
Bellaria-Igea Marina.....	0	0	0	0	0	0	0	0	0
Casteldelci.....	0	0	0	0	0	0	0	0	0
Cattolica.....	0	0	0	0	0	0	0	0	0
Coriano.....	0	0	0	1	0	0	0	0	1
Gemmano.....	0	0	0	0	0	0	0	0	0
Maiolo.....	0	0	0	0	0	0	0	0	0
Misano Adriatico.....	0	0	0	0	0	0	0	0	0
Mondaino.....	0	0	0	0	0	0	0	0	0
Montefiore Conca.....	0	0	0	0	0	0	0	0	0
Montegridolfo.....	0	0	0	0	0	0	0	0	0
Montescudo-Monte Colombo.....	0	0	0	0	0	0	0	0	0
Morciano di Romagna.....	0	0	0	0	0	0	0	0	0
Novafeltria.....	0	0	0	0	0	0	0	0	0
Pennabilli.....	0	0	0	0	0	0	0	0	0
Poggio Torriana.....	0	0	0	0	0	0	0	0	0
Riccione.....	0	0	0	0	0	0	0	0	0
Rimini.....	0	0	1	1	1	1	0	0	4
Saludecio.....	0	1	0	0	0	0	0	0	1
San Clemente.....	0	0	2	0	0	0	0	0	2
San Giovanni in Marignano.....	0	0	0	0	0	0	0	0	0
San Leo.....	0	0	0	0	0	0	0	0	0
Sant'Agata Feltria.....	0	0	0	0	0	0	0	0	0
Santarcangelo di Romagna.....	0	1	0	0	0	0	0	0	1
Talamello.....	0	0	0	0	0	0	0	0	0
Verucchio.....	0	1	1	0	0	0	0	0	2
Rimini.....	0	3	4	2	1	1	0	0	11
Montagna.....	0	0	0	0	0	0	0	0	0
Collina.....	0	2	3	1	0	0	0	0	6
Pianura.....	0	1	1	1	1	1	0	0	5
Valconca.....	0	1	2	0	0	0	0	0	3
Valmarecchia.....	0	1	1	0	0	0	0	0	2
Area del Basso Conca.....	0	0	0	0	0	0	0	0	0
Grandi Centri.....	0	0	1	1	1	1	0	0	4
Comuni di Cintura.....	0	1	0	1	0	0	0	0	2
Comuni Marittimi.....	0	0	1	1	1	1	0	0	4
Unione di Comuni Valmarecchia.....	0	2	1	0	0	0	0	0	3
Unione della Valconca.....	0	1	2	0	0	0	0	0	3

Fonte: StockView - Infocamere

Elaborazione: SIMET - Camera di commercio della Romagna - Forlì-Cesena e Rimini

TAB. AM.03.04.03 - Imprese attive per classe di addetti e territorio - C 13 - Industrie tessili
Rimini - Situazione al 31/12/2018

	0 addetti	1 addetto	2 - 9 addetti	10 - 19 addetti	20 - 49 addetti	50 - 99 addetti	100 - 249 addetti	più di 250 addetti	Totale
Bellaria-Igea Marina.....	0	3	0	0	0	0	0	0	3
Casteldelci.....	0	0	1	0	0	0	0	0	1
Cattolica.....	0	3	2	0	0	0	0	0	5
Coriano.....	1	1	1	1	0	0	0	0	4
Gemmano.....	0	0	0	0	0	0	0	0	0
Maiolo.....	0	0	0	0	0	0	0	0	0
Misano Adriatico.....	0	1	1	0	0	0	0	0	2
Mondaino.....	0	1	0	0	0	0	0	0	1
Montefiore Conca.....	0	0	0	0	0	0	0	0	0
Montegridolfo.....	0	0	0	0	0	0	0	0	0
Montescudo-Monte Colombo.....	0	1	0	0	0	0	0	0	1
Morciano di Romagna.....	0	0	0	0	0	0	0	0	0
Novafeltria.....	0	0	0	0	0	0	0	0	0
Pennabilli.....	1	0	0	0	0	0	0	0	1
Poggio Torriana.....	0	0	1	0	1	0	0	0	2
Riccione.....	0	2	1	1	0	0	0	0	4
Rimini.....	3	13	9	3	1	0	0	0	29
Saludecio.....	0	0	0	0	0	0	0	0	0
San Clemente.....	0	0	0	0	0	0	0	0	0
San Giovanni in Marignano.....	0	0	2	1	0	0	0	0	3
San Leo.....	0	1	0	0	0	0	0	0	1
Sant'Agata Feltria.....	0	0	0	0	0	0	0	0	0
Santarcangelo di Romagna.....	0	2	2	0	0	0	0	0	4
Talamello.....	0	1	0	0	0	0	0	0	1
Verucchio.....	0	0	0	0	0	0	0	0	0
Rimini.....	5	29	20	6	2	0	0	0	62
Montagna.....	1	0	1	0	0	0	0	0	2
Collina.....	1	4	1	1	0	0	0	0	7
Pianura.....	3	25	18	5	2	0	0	0	53
Valconca.....	0	2	0	0	0	0	0	0	2
Valmarecchia.....	1	2	2	0	1	0	0	0	6
Area del Basso Conca.....	0	4	5	1	0	0	0	0	10
Grandi Centri.....	3	13	9	3	1	0	0	0	29
Comuni di Cintura.....	1	8	4	2	0	0	0	0	15
Comuni Marittimi.....	3	22	13	4	1	0	0	0	43
Unione di Comuni Valmarecchia.....	1	4	4	0	1	0	0	0	10
Unione della Valconca.....	0	2	0	0	0	0	0	0	2

Fonte: StockView - Infocamere

Elaborazione: SIMET - Camera di commercio della Romagna - Forlì-Cesena e Rimini

TAB. AM.03.04.04 - Imprese attive per classe di addetti e territorio - C 14 - Confezione di articoli di abbigliamento; confezione di articoli in pelle e pelliccia
Rimini - Situazione al 31/12/2018

	0 addetti	1 addetto	2 - 9 addetti	10 - 19 addetti	20 - 49 addetti	50 - 99 addetti	100 - 249 addetti	più di 250 addetti	Totale
Bellaria-Igea Marina.....	1	5	3	0	0	0	0	0	9
Casteldelci.....	0	0	0	0	0	0	0	0	0
Cattolica.....	0	8	6	1	0	0	1	0	16
Coriano.....	0	4	5	0	1	0	0	0	10
Gemmano.....	0	0	0	0	0	0	0	0	0
Maiolo.....	0	0	0	0	0	0	0	0	0
Misano Adriatico.....	0	4	1	0	0	0	0	0	5
Mondaino.....	0	1	0	0	0	0	0	0	1
Montefiore Conca.....	0	0	0	0	0	0	0	0	0
Montegridolfo.....	0	2	1	0	0	0	0	0	3
Montescudo-Monte Colombo.....	0	5	0	0	0	0	0	0	5
Morciano di Romagna.....	0	5	2	0	0	0	0	0	7
Novafeltria.....	1	1	1	1	0	0	0	0	4
Pennabilli.....	0	5	3	1	0	0	0	0	9
Poggio Torriana.....	0	1	3	0	0	0	0	0	4
Riccione.....	4	13	7	1	1	0	0	0	26
Rimini.....	17	40	34	10	2	0	0	0	103
Saludecio.....	0	1	0	0	0	0	0	0	1
San Clemente.....	0	7	4	2	0	0	0	0	13
San Giovanni in Marignano.....	0	2	2	1	1	1	0	2	9
San Leo.....	0	0	0	0	1	0	0	0	1
Sant'Agata Feltria.....	0	2	1	1	0	0	0	0	4
Santarcangelo di Romagna.....	1	7	6	0	0	0	1	0	15
Talamello.....	0	2	0	0	0	0	0	0	2
Verucchio.....	1	4	1	1	0	0	0	0	7
Rimini.....	25	119	80	19	6	1	2	2	254
Montagna.....	0	5	3	1	0	0	0	0	9
Collina.....	2	29	15	5	2	0	0	0	53
Pianura.....	23	85	62	13	4	1	2	2	192
Valconca.....	0	21	7	2	0	0	0	0	30
Valmarecchia.....	2	15	9	4	1	0	0	0	31
Area del Basso Conca.....	0	14	9	2	1	1	1	2	30
Grandi Centri.....	17	40	34	10	2	0	0	0	103
Comuni di Cintura.....	6	29	21	1	2	0	1	0	60
Comuni Marittimi.....	22	70	51	12	3	0	1	0	159
Unione di Comuni Valmarecchia.....	3	22	15	4	1	0	1	0	46
Unione della Valconca.....	0	21	7	2	0	0	0	0	30

Fonte: StockView - Infocamere

Elaborazione: SIMET - Camera di commercio della Romagna - Forlì-Cesena e Rimini

TAB. AM.03.04.05 - Imprese attive per classe di addetti e territorio - C 15 - Fabbricazione di articoli in pelle e simili

Rimini - Situazione al 31/12/2018

	0 addetti	1 addetto	2 - 9 addetti	10 - 19 addetti	20 - 49 addetti	50 - 99 addetti	100 - 249 addetti	più di 250 addetti	Totale
Bellaria-Igea Marina.....	0	4	3	0	1	0	0	0	8
Casteldelci.....	0	0	0	0	0	0	0	0	0
Cattolica.....	0	1	1	0	1	0	0	0	3
Coriano.....	1	1	5	2	1	0	0	0	10
Gemmano.....	0	1	2	0	0	0	0	0	3
Maiolo.....	0	0	0	0	0	0	0	0	0
Misano Adriatico.....	0	0	6	1	0	0	0	0	7
Mondaino.....	0	1	0	0	0	0	0	0	1
Montefiore Conca.....	0	0	0	0	0	0	0	0	0
Montegridolfo.....	0	0	0	0	0	0	0	0	0
Montescudo-Monte Colombo.....	0	0	0	0	0	0	0	0	0
Morciano di Romagna.....	0	0	1	0	0	0	0	0	1
Novafeltria.....	2	1	2	1	0	0	0	0	6
Pennabilli.....	0	1	0	0	0	0	0	0	1
Poggio Torriana.....	0	3	2	0	0	0	0	0	5
Riccione.....	0	5	5	0	0	0	0	0	10
Rimini.....	5	12	23	1	1	0	0	0	42
Saludecio.....	0	2	2	0	0	0	0	0	4
San Clemente.....	1	1	2	0	0	0	0	0	4
San Giovanni in Marignano.....	0	0	0	0	0	0	0	0	0
San Leo.....	0	0	0	0	0	0	0	0	0
Sant'Agata Feltria.....	0	0	0	0	0	0	0	0	0
Santarcangelo di Romagna.....	0	4	10	1	0	0	0	0	15
Talamello.....	0	0	0	0	0	0	0	0	0
Verucchio.....	0	3	2	0	0	0	0	0	5
Rimini.....	9	41	66	6	4	0	0	0	126
Montagna.....	0	1	0	0	0	0	0	0	1
Collina.....	4	11	16	3	1	0	0	0	35
Pianura.....	5	29	50	3	3	0	0	0	90
Valconca.....	1	5	7	0	0	0	0	0	13
Valmarecchia.....	2	9	6	1	0	0	0	0	18
Area del Basso Conca.....	0	1	7	1	1	0	0	0	10
Grandi Centri.....	5	12	23	1	1	0	0	0	42
Comuni di Cintura.....	1	14	23	3	2	0	0	0	43
Comuni Marittimi.....	5	22	38	2	3	0	0	0	70
Unione di Comuni Valmarecchia.....	2	13	16	2	0	0	0	0	33
Unione della Valconca.....	1	5	7	0	0	0	0	0	13

Fonte: StockView - Infocamere

Elaborazione: SIMET - Camera di commercio della Romagna - Forlì-Cesena e Rimini

TAB. AM.03.04.06 - Imprese attive per classe di addetti e territorio - C 16 - Industria del legno e dei prodotti in legno e sughero (esclusi i mobili); fabbricazione di articoli in paglia e materiali da intreccio
Rimini - Situazione al 31/12/2018

	0 addetti	1 addetto	2 - 9 addetti	10 - 19 addetti	20 - 49 addetti	50 - 99 addetti	100 - 249 addetti	più di 250 addetti	Totale
Bellaria-Igea Marina.....	1	3	1	0	0	0	0	0	5
Casteldelci.....	0	1	0	0	0	0	0	0	1
Cattolica.....	0	4	0	0	0	0	0	0	4
Coriano.....	1	2	7	2	0	3	0	0	15
Gemmano.....	0	0	0	0	0	0	0	0	0
Maiolo.....	0	1	0	0	0	0	0	0	1
Misano Adriatico.....	1	3	4	0	1	0	0	0	9
Mondaino.....	0	0	1	0	0	0	0	0	1
Montefiore Conca.....	0	1	0	0	0	0	0	0	1
Montegridolfo.....	0	0	3	0	0	0	0	0	3
Montescudo-Monte Colombo.....	0	0	1	0	0	0	0	0	1
Morciano di Romagna.....	0	1	1	0	0	0	0	0	2
Novafeltria.....	0	5	0	1	1	0	0	0	7
Pennabilli.....	1	1	0	0	0	0	0	0	2
Poggio Torriana.....	0	1	3	2	1	0	0	0	7
Riccione.....	0	8	4	0	0	0	0	0	12
Rimini.....	3	26	7	0	1	0	1	0	38
Saludecio.....	0	2	3	0	0	0	0	0	5
San Clemente.....	0	0	4	2	0	0	0	0	6
San Giovanni in Marignano.....	0	2	4	0	0	0	0	0	6
San Leo.....	0	0	3	0	0	0	0	0	3
Sant'Agata Feltria.....	0	1	1	0	0	0	0	0	2
Santarcangelo di Romagna.....	0	7	8	2	1	0	0	0	18
Talamello.....	0	2	1	0	0	0	0	0	3
Verucchio.....	0	4	3	1	0	0	0	0	8
Rimini.....	7	75	59	10	5	3	1	0	160
Montagna.....	1	2	0	0	0	0	0	0	3
Collina.....	1	19	27	6	1	3	0	0	57
Pianura.....	5	54	32	4	4	0	1	0	100
Valconca.....	0	4	13	2	0	0	0	0	19
Valmarecchia.....	1	16	11	4	2	0	0	0	34
Area del Basso Conca.....	1	9	8	0	1	0	0	0	19
Grandi Centri.....	3	26	7	0	1	0	1	0	38
Comuni di Cintura.....	2	20	20	4	1	3	0	0	50
Comuni Marittimi.....	5	44	16	0	2	0	1	0	68
Unione di Comuni Valmarecchia.....	1	23	19	6	3	0	0	0	52
Unione della Valconca.....	0	4	13	2	0	0	0	0	19

Fonte: StockView - Infocamere

Elaborazione: SIMET - Camera di commercio della Romagna - Forlì-Cesena e Rimini

TAB. AM.03.04.07 - Imprese attive per classe di addetti e territorio - C 17 - Fabbricazione di carta e di prodotti di carta

Rimini - Situazione al 31/12/2018

	0 addetti	1 addetto	2 - 9 addetti	10 - 19 addetti	20 - 49 addetti	50 - 99 addetti	100 - 249 addetti	più di 250 addetti	Totale
Bellaria-Igea Marina.....	0	0	0	0	0	0	0	0	0
Casteldelci.....	0	0	0	0	0	0	0	0	0
Cattolica.....	0	0	0	0	0	0	0	0	0
Coriano.....	0	0	0	0	0	0	0	0	0
Gemmano.....	0	0	0	0	0	0	0	0	0
Maiolo.....	0	0	0	0	0	0	0	0	0
Misano Adriatico.....	0	0	0	0	0	0	0	0	0
Mondaino.....	0	0	0	0	0	0	0	0	0
Montefiore Conca.....	0	0	0	0	0	0	0	0	0
Montegridolfo.....	0	0	0	0	0	0	0	0	0
Montescudo-Monte Colombo.....	0	0	0	0	0	0	0	0	0
Morciano di Romagna.....	0	1	0	0	0	0	0	0	1
Novafeltria.....	0	0	0	0	0	0	0	0	0
Pennabilli.....	0	0	1	0	0	0	0	0	1
Poggio Torriana.....	0	0	1	0	0	0	0	0	1
Riccione.....	1	0	1	0	0	1	0	0	3
Rimini.....	0	0	0	0	0	0	0	0	0
Saludecio.....	0	0	0	1	0	0	0	0	1
San Clemente.....	0	1	1	0	0	0	0	0	2
San Giovanni in Marignano.....	0	0	0	0	0	0	0	0	0
San Leo.....	0	0	0	0	0	0	0	0	0
Sant'Agata Feltria.....	0	0	0	0	0	0	0	0	0
Santarcangelo di Romagna.....	0	0	0	0	1	0	0	0	1
Talamello.....	0	0	0	0	0	0	0	0	0
Verucchio.....	0	0	1	0	0	0	0	0	1
Rimini.....	1	2	5	1	1	1	0	0	11
Montagna.....	0	0	1	0	0	0	0	0	1
Collina.....	0	2	2	1	0	0	0	0	5
Pianura.....	1	0	2	0	1	1	0	0	5
Valconca.....	0	2	1	1	0	0	0	0	4
Valmarecchia.....	0	0	3	0	0	0	0	0	3
Area del Basso Conca.....	0	0	0	0	0	0	0	0	0
Grandi Centri.....	0	0	0	0	0	0	0	0	0
Comuni di Cintura.....	1	0	1	0	1	1	0	0	4
Comuni Marittimi.....	1	0	1	0	0	1	0	0	3
Unione di Comuni Valmarecchia.....	0	0	3	0	1	0	0	0	4
Unione della Valconca.....	0	2	1	1	0	0	0	0	4

Fonte: StockView - Infocamere

Elaborazione: SIMET - Camera di commercio della Romagna - Forlì-Cesena e Rimini

TAB. AM.03.04.08 - Imprese attive per classe di addetti e territorio - C 18 - Stampa e riproduzione di supporti registrati

Rimini - Situazione al 31/12/2018

	0 addetti	1 addetto	2 - 9 addetti	10 - 19 addetti	20 - 49 addetti	50 - 99 addetti	100 - 249 addetti	più di 250 addetti	Totale
Bellaria-Igea Marina.....	0	3	3	0	0	0	0	0	6
Casteldelci.....	0	0	0	0	0	0	0	0	0
Cattolica.....	0	0	3	0	0	0	0	0	3
Coriano.....	0	1	1	0	1	0	0	0	3
Gemmano.....	0	0	1	0	0	0	0	0	1
Maiolo.....	0	0	0	0	0	0	0	0	0
Misano Adriatico.....	0	0	1	0	0	0	0	0	1
Mondaino.....	0	0	0	0	0	0	0	0	0
Montefiore Conca.....	0	0	0	0	0	0	0	0	0
Montegridolfo.....	0	0	0	0	0	0	0	0	0
Montescudo-Monte Colombo.....	0	0	0	0	0	0	0	0	0
Morciano di Romagna.....	0	2	5	0	1	0	0	0	8
Novafeltria.....	1	2	1	1	0	0	0	0	5
Pennabilli.....	0	0	0	0	0	0	0	0	0
Poggio Torriana.....	0	1	0	0	0	0	0	0	1
Riccione.....	2	1	9	0	0	0	0	0	12
Rimini.....	2	15	26	2	2	2	0	0	49
Saludecio.....	0	1	1	0	0	0	0	0	2
San Clemente.....	0	1	0	0	0	0	0	0	1
San Giovanni in Marignano.....	0	0	3	0	0	0	0	0	3
San Leo.....	0	0	0	0	0	0	0	0	0
Sant'Agata Feltria.....	0	0	0	0	0	0	0	0	0
Santarcangelo di Romagna.....	0	3	9	0	1	0	0	0	13
Talamello.....	0	0	0	0	0	0	0	0	0
Verucchio.....	0	2	1	2	3	0	0	0	8
Rimini.....	5	32	64	5	8	2	0	0	116
Montagna.....	0	0	0	0	0	0	0	0	0
Collina.....	1	9	10	3	5	0	0	0	28
Pianura.....	4	23	54	2	3	2	0	0	88
Valconca.....	0	4	7	0	1	0	0	0	12
Valmarecchia.....	1	5	2	3	3	0	0	0	14
Area del Basso Conca.....	0	0	7	0	0	0	0	0	7
Grandi Centri.....	2	15	26	2	2	2	0	0	49
Comuni di Cintura.....	2	8	22	0	2	0	0	0	34
Comuni Marittimi.....	4	19	42	2	2	2	0	0	71
Unione di Comuni Valmarecchia.....	1	8	11	3	4	0	0	0	27
Unione della Valconca.....	0	4	7	0	1	0	0	0	12

Fonte: StockView - Infocamere

Elaborazione: SIMET - Camera di commercio della Romagna - Forlì-Cesena e Rimini

TAB. AM.03.04.09 - Imprese attive per classe di addetti e territorio - C 20 - Fabbricazione di prodotti chimici
Rimini - Situazione al 31/12/2018

	0 addetti	1 addetto	2 - 9 addetti	10 - 19 addetti	20 - 49 addetti	50 - 99 addetti	100 - 249 addetti	più di 250 addetti	Totale
Bellaria-Igea Marina.....	0	0	2	0	0	0	0	0	2
Casteldelci.....	0	0	0	0	0	0	0	0	0
Cattolica.....	0	0	0	0	0	0	0	0	0
Coriano.....	0	0	2	0	0	0	0	0	2
Gemmano.....	0	0	0	1	0	0	0	0	1
Maiolo.....	0	0	0	0	0	0	0	0	0
Misano Adriatico.....	0	0	2	1	0	0	0	0	3
Mondaino.....	0	0	0	0	0	0	0	0	0
Montefiore Conca.....	0	0	0	0	0	0	0	0	0
Montegridolfo.....	0	0	0	0	0	0	0	0	0
Montescudo-Monte Colombo.....	0	0	0	0	0	0	0	0	0
Morciano di Romagna.....	0	0	0	0	0	0	0	0	0
Novafeltria.....	0	0	1	0	0	0	0	0	1
Pennabilli.....	0	0	0	0	0	0	0	0	0
Poggio Torriana.....	0	1	0	0	0	0	0	0	1
Riccione.....	1	2	3	0	0	0	1	0	7
Rimini.....	2	0	5	0	1	0	0	0	8
Saludecio.....	0	0	0	1	0	0	0	0	1
San Clemente.....	1	0	0	1	0	0	0	0	2
San Giovanni in Marignano.....	0	0	0	0	0	0	0	0	0
San Leo.....	0	0	0	0	0	0	0	0	0
Sant'Agata Feltria.....	0	0	0	0	0	0	0	0	0
Santarcangelo di Romagna.....	0	0	1	1	0	0	0	0	2
Talamello.....	0	0	0	0	0	0	0	0	0
Verucchio.....	0	0	0	0	0	0	0	0	0
Rimini.....	4	3	16	5	1	0	1	0	30
Montagna.....	0	0	0	0	0	0	0	0	0
Collina.....	1	0	3	3	0	0	0	0	7
Pianura.....	3	3	13	2	1	0	1	0	23
Valconca.....	1	0	0	3	0	0	0	0	4
Valmarecchia.....	0	1	1	0	0	0	0	0	2
Area del Basso Conca.....	0	0	2	1	0	0	0	0	3
Grandi Centri.....	2	0	5	0	1	0	0	0	8
Comuni di Cintura.....	1	2	8	1	0	0	1	0	13
Comuni Marittimi.....	3	2	12	1	1	0	1	0	20
Unione di Comuni Valmarecchia.....	0	1	2	1	0	0	0	0	4
Unione della Valconca.....	1	0	0	3	0	0	0	0	4

Fonte: StockView - Infocamere

Elaborazione: SIMET - Camera di commercio della Romagna - Forlì-Cesena e Rimini

TAB. AM.03.04.10 - Imprese attive per classe di addetti e territorio - C 21 - Fabbricazione di prodotti farmaceutici di base e di preparati farmaceutici
Rimini - Situazione al 31/12/2018

	0 addetti	1 addetto	2 - 9 addetti	10 - 19 addetti	20 - 49 addetti	50 - 99 addetti	100 - 249 addetti	più di 250 addetti	Totale
Bellaria-Igea Marina.....	0	0	0	0	0	0	0	0	0
Casteldelci.....	0	0	0	0	0	0	0	0	0
Cattolica.....	0	0	0	0	0	0	0	0	0
Coriano.....	0	0	0	1	0	0	0	0	1
Gemmano.....	0	0	0	0	0	0	0	0	0
Maiolo.....	0	0	0	0	0	0	0	0	0
Misano Adriatico.....	0	0	0	0	0	0	0	0	0
Mondaino.....	0	0	0	0	0	0	0	0	0
Montefiore Conca.....	0	0	0	0	0	0	0	0	0
Montegridolfo.....	0	0	0	0	0	0	0	0	0
Montescudo-Monte Colombo.....	0	0	0	0	0	0	0	0	0
Morciano di Romagna.....	0	0	0	0	0	0	0	0	0
Novafeltria.....	0	0	0	0	0	0	0	0	0
Pennabilli.....	0	0	0	0	0	0	1	0	1
Poggio Torriana.....	0	0	0	0	0	0	0	0	0
Riccione.....	0	0	0	0	0	0	0	0	0
Rimini.....	0	0	1	0	0	0	0	0	1
Saludecio.....	0	1	0	0	0	0	0	0	1
San Clemente.....	0	0	0	0	0	0	0	0	0
San Giovanni in Marignano.....	0	0	0	0	0	0	0	0	0
San Leo.....	0	0	0	0	0	0	0	0	0
Sant'Agata Feltria.....	0	0	0	0	0	0	0	0	0
Santarcangelo di Romagna.....	0	0	0	0	0	0	0	0	0
Talamello.....	0	0	0	0	0	0	0	0	0
Verucchio.....	0	0	0	0	0	0	0	0	0
Rimini.....	0	1	1	1	0	0	1	0	4
Montagna.....	0	0	0	0	0	0	1	0	1
Collina.....	0	1	0	1	0	0	0	0	2
Pianura.....	0	0	1	0	0	0	0	0	1
Valconca.....	0	1	0	0	0	0	0	0	1
Valmarecchia.....	0	0	0	0	0	0	1	0	1
Area del Basso Conca.....	0	0	0	0	0	0	0	0	0
Grandi Centri.....	0	0	1	0	0	0	0	0	1
Comuni di Cintura.....	0	0	0	1	0	0	0	0	1
Comuni Marittimi.....	0	0	1	0	0	0	0	0	1
Unione di Comuni Valmarecchia.....	0	0	0	0	0	0	1	0	1
Unione della Valconca.....	0	1	0	0	0	0	0	0	1

Fonte: StockView - Infocamere

Elaborazione: SIMET - Camera di commercio della Romagna - Forlì-Cesena e Rimini

TAB. AM.03.04.11 - Imprese attive per classe di addetti e territorio - C 22 - Fabbricazione di articoli in gomma e materie plastiche
Rimini - Situazione al 31/12/2018

	0 addetti	1 addetto	2 - 9 addetti	10 - 19 addetti	20 - 49 addetti	50 - 99 addetti	100 - 249 addetti	più di 250 addetti	Totale
Bellaria-Igea Marina.....	1	0	1	0	0	0	0	0	2
Casteldelci.....	0	0	0	0	0	0	0	0	0
Cattolica.....	0	0	3	0	0	0	0	0	3
Coriano.....	0	1	0	0	1	0	0	0	2
Gemmano.....	0	0	0	1	0	0	0	0	1
Maiolo.....	0	0	0	0	0	0	0	0	0
Misano Adriatico.....	0	0	2	0	0	0	0	0	2
Mondaino.....	0	0	0	0	0	0	0	0	0
Montefiore Conca.....	0	0	0	0	0	0	0	0	0
Montegridolfo.....	0	0	0	0	0	0	0	0	0
Montescudo-Monte Colombo.....	0	0	0	0	0	0	0	0	0
Morciano di Romagna.....	0	0	0	0	0	0	0	0	0
Novafeltria.....	0	0	0	0	0	0	0	0	0
Pennabilli.....	0	1	0	0	0	0	0	0	1
Poggio Torriana.....	0	0	2	0	1	0	0	0	3
Riccione.....	2	1	3	0	0	0	0	0	6
Rimini.....	2	4	2	0	0	1	0	0	9
Saludecio.....	0	0	0	1	0	0	0	0	1
San Clemente.....	0	0	1	0	0	0	0	0	1
San Giovanni in Marignano.....	0	1	1	0	0	1	0	0	3
San Leo.....	0	0	0	0	2	0	0	0	2
Sant'Agata Feltria.....	0	0	0	1	0	0	0	0	1
Santarcangelo di Romagna.....	0	1	1	2	0	0	0	0	4
Talamello.....	0	0	0	0	0	0	0	0	0
Verucchio.....	0	0	0	0	0	0	0	0	0
Rimini.....	5	9	16	5	4	2	0	0	41
Montagna.....	0	1	0	0	0	0	0	0	1
Collina.....	0	1	1	3	3	0	0	0	8
Pianura.....	5	7	15	2	1	2	0	0	32
Valconca.....	0	0	1	2	0	0	0	0	3
Valmarecchia.....	0	1	2	1	3	0	0	0	7
Area del Basso Conca.....	0	1	6	0	0	1	0	0	8
Grandi Centri.....	2	4	2	0	0	1	0	0	9
Comuni di Cintura.....	3	3	5	2	1	0	0	0	14
Comuni Marittimi.....	5	5	11	0	0	1	0	0	22
Unione di Comuni Valmarecchia.....	0	2	3	3	3	0	0	0	11
Unione della Valconca.....	0	0	1	2	0	0	0	0	3

Fonte: StockView - Infocamere

Elaborazione: SIMET - Camera di commercio della Romagna - Forlì-Cesena e Rimini

TAB. AM.03.04.12 - Imprese attive per classe di addetti e territorio - C 23 - Fabbricazione di altri prodotti della lavorazione di minerali non metalliferi
Rimini - Situazione al 31/12/2018

	0 addetti	1 addetto	2 - 9 addetti	10 - 19 addetti	20 - 49 addetti	50 - 99 addetti	100 - 249 addetti	più di 250 addetti	Totale
Bellaria-Igea Marina.....	0	1	5	1	0	0	0	0	7
Casteldelci.....	0	0	0	0	0	0	0	0	0
Cattolica.....	0	1	1	1	0	0	0	0	3
Coriano.....	0	4	2	1	1	0	0	0	8
Gemmano.....	0	0	0	0	0	0	0	0	0
Maiolo.....	0	0	0	0	0	0	0	0	0
Misano Adriatico.....	1	2	4	0	0	0	0	0	7
Mondaino.....	0	0	0	0	0	0	0	0	0
Montefiore Conca.....	0	2	0	0	0	0	0	0	2
Montegridolfo.....	0	0	0	0	0	0	0	0	0
Montescudo-Monte Colombo.....	0	2	0	0	0	0	0	0	2
Morciano di Romagna.....	0	2	0	1	0	0	0	0	3
Novafeltria.....	0	0	1	0	0	0	0	0	1
Pennabilli.....	0	2	0	0	0	0	0	0	2
Poggio Torriana.....	0	0	4	0	0	0	0	0	4
Riccione.....	0	3	5	1	0	0	0	0	9
Rimini.....	1	10	17	1	1	0	0	0	30
Saludecio.....	0	1	0	0	0	0	0	0	1
San Clemente.....	0	1	0	0	0	0	0	1	2
San Giovanni in Marignano.....	0	2	2	1	1	0	0	0	6
San Leo.....	0	1	1	1	0	0	0	0	3
Sant'Agata Feltria.....	0	0	0	0	0	0	0	0	0
Santarcangelo di Romagna.....	1	2	6	5	0	1	0	0	15
Talamello.....	0	0	0	0	0	0	0	0	0
Verucchio.....	0	0	1	1	1	0	0	0	3
Rimini.....	3	36	49	14	4	1	0	1	108
Montagna.....	0	2	0	0	0	0	0	0	2
Collina.....	0	11	5	4	2	0	0	1	23
Pianura.....	3	23	44	10	2	1	0	0	83
Valconca.....	0	8	0	1	0	0	0	1	10
Valmarecchia.....	0	3	7	2	1	0	0	0	13
Area del Basso Conca.....	1	5	7	2	1	0	0	0	16
Grandi Centri.....	1	10	17	1	1	0	0	0	30
Comuni di Cintura.....	1	10	18	8	1	1	0	0	39
Comuni Marittimi.....	2	17	32	4	1	0	0	0	56
Unione di Comuni Valmarecchia.....	1	5	13	7	1	1	0	0	28
Unione della Valconca.....	0	8	0	1	0	0	0	1	10

Fonte: StockView - Infocamere

Elaborazione: SIMET - Camera di commercio della Romagna - Forlì-Cesena e Rimini

TAB. AM.03.04.13 - Imprese attive per classe di addetti e territorio - C 24 - Metallurgia
Rimini - Situazione al 31/12/2018

	0 addetti	1 addetto	2 - 9 addetti	10 - 19 addetti	20 - 49 addetti	50 - 99 addetti	100 - 249 addetti	più di 250 addetti	Totale
Bellaria-Igea Marina.....	0	0	0	0	0	0	0	0	0
Casteldelci.....	0	0	0	0	0	0	0	0	0
Cattolica.....	0	0	0	0	0	0	0	0	0
Coriano.....	0	0	2	1	1	0	0	0	4
Gemmano.....	0	0	0	0	0	0	0	0	0
Maiolo.....	0	0	0	0	0	0	0	0	0
Misano Adriatico.....	0	0	0	0	0	0	0	0	0
Mondaino.....	0	0	0	0	0	0	0	0	0
Montefiore Conca.....	0	0	0	0	0	0	0	0	0
Montegridolfo.....	0	0	0	0	0	0	0	0	0
Montescudo-Monte Colombo.....	0	0	0	0	0	0	0	0	0
Morciano di Romagna.....	0	0	0	0	0	0	0	0	0
Novafeltria.....	0	0	0	0	0	0	0	0	0
Pennabilli.....	0	0	0	0	0	0	0	0	0
Poggio Torriana.....	0	0	0	0	0	0	0	0	0
Riccione.....	1	0	0	2	0	0	0	0	3
Rimini.....	1	1	0	2	0	0	2	0	6
Saludecio.....	0	0	0	0	0	0	0	0	0
San Clemente.....	0	0	0	2	0	0	0	0	2
San Giovanni in Marignano.....	0	0	0	0	0	0	0	0	0
San Leo.....	0	0	0	0	0	0	0	0	0
Sant'Agata Feltria.....	0	0	0	0	0	0	0	0	0
Santarcangelo di Romagna.....	0	0	0	0	0	0	0	0	0
Talamello.....	0	0	0	0	0	0	0	0	0
Verucchio.....	0	0	0	0	0	0	1	0	1
Rimini.....	2	1	2	7	1	0	3	0	16
Montagna.....	0	0	0	0	0	0	0	0	0
Collina.....	0	0	2	3	1	0	1	0	7
Pianura.....	2	1	0	4	0	0	2	0	9
Valconca.....	0	0	0	2	0	0	0	0	2
Valmarecchia.....	0	0	0	0	0	0	1	0	1
Area del Basso Conca.....	0	0	0	0	0	0	0	0	0
Grandi Centri.....	1	1	0	2	0	0	2	0	6
Comuni di Cintura.....	1	0	2	3	1	0	0	0	7
Comuni Marittimi.....	2	1	0	4	0	0	2	0	9
Unione di Comuni Valmarecchia.....	0	0	0	0	0	0	1	0	1
Unione della Valconca.....	0	0	0	2	0	0	0	0	2

Fonte: StockView - Infocamere

Elaborazione: SIMET - Camera di commercio della Romagna - Forlì-Cesena e Rimini

TAB. AM.03.04.14 - Imprese attive per classe di addetti e territorio - C 25 - Fabbricazione di prodotti in metallo (esclusi macchinari e attrezzature)

Rimini - Situazione al 31/12/2018

	0 addetti	1 addetto	2 - 9 addetti	10 - 19 addetti	20 - 49 addetti	50 - 99 addetti	100 - 249 addetti	più di 250 addetti	Totale
Bellaria-Igea Marina.....	0	1	7	0	1	1	0	0	10
Casteldelci.....	0	1	2	0	0	0	0	0	3
Cattolica.....	1	2	4	2	2	0	0	0	11
Coriano.....	1	3	13	9	5	0	0	0	31
Gemmano.....	0	0	0	0	0	0	0	0	0
Maiolo.....	0	0	2	0	0	0	0	0	2
Misano Adriatico.....	0	6	5	2	2	1	0	0	16
Mondaino.....	0	1	0	2	0	0	0	0	3
Montefiore Conca.....	0	1	1	0	0	0	0	0	2
Montegridolfo.....	0	0	2	1	1	0	0	0	4
Montescudo-Monte Colombo.....	0	2	3	1	0	0	0	0	6
Morciano di Romagna.....	0	1	6	0	0	0	0	0	7
Novafeltria.....	2	6	7	1	1	0	0	0	17
Pennabilli.....	0	1	1	0	0	0	0	0	2
Poggio Torriana.....	1	3	6	6	0	0	1	0	17
Riccione.....	2	12	8	5	0	0	0	0	27
Rimini.....	6	47	53	13	4	0	0	0	123
Saludecio.....	0	3	1	0	0	0	0	0	4
San Clemente.....	0	2	5	1	0	0	0	0	8
San Giovanni in Marignano.....	0	7	9	3	3	1	1	0	24
San Leo.....	0	4	5	1	1	0	0	0	11
Sant'Agata Feltria.....	1	0	9	0	0	0	0	0	10
Santarcangelo di Romagna.....	1	7	16	11	2	0	1	0	38
Talamello.....	0	3	4	0	1	0	0	0	8
Verucchio.....	0	7	6	5	3	0	0	0	21
Rimini.....	15	120	175	63	26	3	3	0	405
Montagna.....	0	2	3	0	0	0	0	0	5
Collina.....	4	31	61	20	12	0	0	0	128
Pianura.....	11	87	111	43	14	3	3	0	272
Valconca.....	0	10	18	5	1	0	0	0	34
Valmarecchia.....	4	25	42	13	6	0	1	0	91
Area del Basso Conca.....	1	15	18	7	7	2	1	0	51
Grandi Centri.....	6	47	53	13	4	0	0	0	123
Comuni di Cintura.....	4	23	44	25	8	1	1	0	106
Comuni Marittimi.....	9	68	77	22	9	2	0	0	187
Unione di Comuni Valmarecchia.....	5	32	58	24	8	0	2	0	129
Unione della Valconca.....	0	10	18	5	1	0	0	0	34

Fonte: StockView - Infocamere

Elaborazione: SIMET - Camera di commercio della Romagna - Forlì-Cesena e Rimini

TAB. AM.03.04.15 - Imprese attive per classe di addetti e territorio - C 26 - Fabbricazione di computer e prodotti di elettronica e ottica; apparecchi elettromedicali, apparecchi di misurazione e di orologi
Rimini - Situazione al 31/12/2018

	0 addetti	1 addetto	2 - 9 addetti	10 - 19 addetti	20 - 49 addetti	50 - 99 addetti	100 - 249 addetti	più di 250 addetti	Totale
Bellaria-Igea Marina.....	0	0	1	0	0	0	0	0	1
Casteldelci.....	0	0	0	0	0	0	0	0	0
Cattolica.....	1	0	4	0	1	0	0	0	6
Coriano.....	0	1	1	0	0	0	0	0	2
Gemmano.....	0	5	0	0	0	0	0	0	5
Maiolo.....	0	0	0	0	0	0	0	0	0
Misano Adriatico.....	2	3	1	0	0	0	0	0	6
Mondaino.....	1	0	0	0	1	0	0	0	2
Montefiore Conca.....	0	1	0	0	0	0	0	0	1
Montegridolfo.....	0	1	0	0	0	0	0	0	1
Montescudo-Monte Colombo.....	0	0	1	0	0	1	0	0	2
Morciano di Romagna.....	0	1	0	0	0	1	0	0	2
Novafeltria.....	0	3	1	0	0	0	0	0	4
Pennabilli.....	0	0	0	0	0	0	0	0	0
Poggio Torriana.....	0	1	0	0	0	0	0	0	1
Riccione.....	0	3	4	0	1	0	0	0	8
Rimini.....	5	6	9	1	0	1	0	0	22
Saludecio.....	0	0	0	1	0	0	0	0	1
San Clemente.....	0	0	2	0	0	0	0	0	2
San Giovanni in Marignano.....	0	0	1	1	0	0	0	0	2
San Leo.....	0	0	0	0	0	0	0	0	0
Sant'Agata Feltria.....	0	0	0	0	0	0	0	0	0
Santarcangelo di Romagna.....	0	2	0	2	0	0	0	0	4
Talamello.....	0	0	0	0	0	0	0	0	0
Verucchio.....	0	1	2	0	0	0	0	0	3
Rimini.....	9	28	27	5	3	3	0	0	75
Montagna.....	0	0	0	0	0	0	0	0	0
Collina.....	1	13	6	1	1	1	0	0	23
Pianura.....	8	15	21	4	2	2	0	0	52
Valconca.....	1	8	3	1	1	2	0	0	16
Valmarecchia.....	0	5	3	0	0	0	0	0	8
Area del Basso Conca.....	3	3	6	1	1	0	0	0	14
Grandi Centri.....	5	6	9	1	0	1	0	0	22
Comuni di Cintura.....	0	6	6	2	1	0	0	0	15
Comuni Marittimi.....	8	12	19	1	2	1	0	0	43
Unione di Comuni Valmarecchia.....	0	7	3	2	0	0	0	0	12
Unione della Valconca.....	1	8	3	1	1	2	0	0	16

Fonte: StockView - Infocamere

Elaborazione: SIMET - Camera di commercio della Romagna - Forlì-Cesena e Rimini

TAB. AM.03.04.16 - Imprese attive per classe di addetti e territorio - C 27 - Fabbricazione di apparecchiature elettriche ed apparecchiature per uso domestico non elettriche
Rimini - Situazione al 31/12/2018

	0 addetti	1 addetto	2 - 9 addetti	10 - 19 addetti	20 - 49 addetti	50 - 99 addetti	100 - 249 addetti	più di 250 addetti	Totale
Bellaria-Igea Marina.....	0	1	2	0	0	0	0	0	3
Casteldelci.....	0	0	0	0	0	0	0	0	0
Cattolica.....	0	0	0	1	1	0	0	0	2
Coriano.....	0	0	3	1	0	0	0	0	4
Gemmano.....	0	0	0	0	0	0	0	0	0
Maiolo.....	0	0	0	0	0	0	0	0	0
Misano Adriatico.....	1	0	1	2	0	0	0	0	4
Mondaino.....	0	0	0	0	0	0	0	0	0
Montefiore Conca.....	0	2	0	1	0	0	0	0	3
Montegridolfo.....	0	0	0	0	0	0	0	0	0
Montescudo-Monte Colombo.....	0	0	1	0	0	0	0	0	1
Morciano di Romagna.....	0	4	0	0	0	0	0	0	4
Novafeltria.....	2	0	1	1	0	0	0	0	4
Pennabilli.....	0	0	0	0	0	0	0	0	0
Poggio Torriana.....	0	0	1	1	0	0	0	0	2
Riccione.....	1	1	1	2	0	0	0	0	5
Rimini.....	6	9	6	4	2	0	0	0	27
Saludecio.....	0	0	0	0	1	0	0	0	1
San Clemente.....	0	1	1	2	0	0	0	0	4
San Giovanni in Marignano.....	0	0	0	0	0	0	0	0	0
San Leo.....	0	0	0	0	0	0	0	0	0
Sant'Agata Feltria.....	0	0	0	1	0	0	1	1	3
Santarcangelo di Romagna.....	1	2	1	0	1	0	1	0	6
Talamello.....	0	0	1	0	2	1	0	0	4
Verucchio.....	0	0	0	0	0	0	0	0	0
Rimini.....	11	20	19	16	7	1	2	1	77
Montagna.....	0	0	0	0	0	0	0	0	0
Collina.....	2	7	6	6	3	1	1	1	27
Pianura.....	9	13	13	10	4	0	1	0	50
Valconca.....	0	7	2	3	1	0	0	0	13
Valmarecchia.....	2	0	3	3	2	1	1	1	13
Area del Basso Conca.....	1	0	1	3	1	0	0	0	6
Grandi Centri.....	6	9	6	4	2	0	0	0	27
Comuni di Cintura.....	2	4	7	3	1	0	1	0	18
Comuni Marittimi.....	8	11	10	9	3	0	0	0	41
Unione di Comuni Valmarecchia.....	3	2	4	3	3	1	2	1	19
Unione della Valconca.....	0	7	2	3	1	0	0	0	13

Fonte: StockView - Infocamere

Elaborazione: SIMET - Camera di commercio della Romagna - Forlì-Cesena e Rimini

TAB. AM.03.04.17 - Imprese attive per classe di addetti e territorio - C 28 - Fabbricazione di macchinari ed apparecchiature nca
Rimini - Situazione al 31/12/2018

	0 addetti	1 addetto	2 - 9 addetti	10 - 19 addetti	20 - 49 addetti	50 - 99 addetti	100 - 249 addetti	più di 250 addetti	Totale
Bellaria-Igea Marina.....	1	3	1	0	1	0	0	0	6
Casteldelci.....	0	0	0	0	0	0	0	0	0
Cattolica.....	0	2	2	1	0	0	0	1	6
Coriano.....	1	1	4	4	2	0	0	0	12
Gemmano.....	0	0	0	0	0	0	0	0	0
Maiolo.....	0	0	0	0	0	0	0	0	0
Misano Adriatico.....	0	1	3	2	0	0	0	0	6
Mondaino.....	0	0	1	0	0	0	0	0	1
Montefiore Conca.....	1	1	1	0	0	0	0	0	3
Montegridolfo.....	0	1	0	0	0	0	0	0	1
Montescudo-Monte Colombo.....	1	1	0	0	1	0	0	0	3
Morciano di Romagna.....	0	0	0	0	0	0	0	0	0
Novafeltria.....	0	2	0	1	0	0	0	0	3
Pennabilli.....	0	0	1	0	1	0	0	0	2
Poggio Torriana.....	1	0	2	4	1	3	0	0	11
Riccione.....	2	2	4	1	0	0	0	0	9
Rimini.....	7	9	22	5	4	1	0	1	49
Saludecio.....	0	0	0	0	0	0	0	0	0
San Clemente.....	1	0	1	0	0	0	0	0	2
San Giovanni in Marignano.....	0	3	3	2	0	0	2	0	10
San Leo.....	0	0	0	0	0	0	0	0	0
Sant'Agata Feltria.....	1	0	0	3	1	1	0	0	6
Santarcangelo di Romagna.....	0	3	3	4	2	0	0	0	12
Talamello.....	0	0	1	1	0	0	0	0	2
Verucchio.....	1	3	3	2	4	0	0	1	14
Rimini.....	17	32	52	30	17	5	2	3	158
Montagna.....	0	0	1	0	1	0	0	0	2
Collina.....	5	8	11	11	7	1	0	1	44
Pianura.....	12	24	40	19	9	4	2	2	112
Valconca.....	3	3	3	0	1	0	0	0	10
Valmarecchia.....	3	5	7	11	7	4	0	1	38
Area del Basso Conca.....	0	6	8	5	0	0	2	1	22
Grandi Centri.....	7	9	22	5	4	1	0	1	49
Comuni di Cintura.....	4	9	12	9	5	0	0	0	39
Comuni Marittimi.....	10	17	32	9	5	1	0	2	76
Unione di Comuni Valmarecchia.....	3	8	10	15	9	4	0	1	50
Unione della Valconca.....	3	3	3	0	1	0	0	0	10

Fonte: StockView - Infocamere

Elaborazione: SIMET - Camera di commercio della Romagna - Forlì-Cesena e Rimini

TAB. AM.03.04.18 - Imprese attive per classe di addetti e territorio - C 29 - Fabbricazione di autoveicoli, rimorchi e semirimorchi

Rimini - Situazione al 31/12/2018

	0 addetti	1 addetto	2 - 9 addetti	10 - 19 addetti	20 - 49 addetti	50 - 99 addetti	100 - 249 addetti	più di 250 addetti	Totale
Bellaria-Igea Marina.....	0	0	0	0	0	0	0	0	0
Casteldelci.....	0	0	0	0	0	0	0	0	0
Cattolica.....	0	0	0	0	0	0	0	0	0
Coriano.....	0	0	0	0	0	0	0	0	0
Gemmano.....	0	0	0	0	0	0	0	0	0
Maiolo.....	0	0	0	0	0	0	0	0	0
Misano Adriatico.....	0	0	0	0	0	0	0	0	0
Mondaino.....	0	0	0	0	0	0	0	0	0
Montefiore Conca.....	0	0	0	0	0	0	0	0	0
Montegridolfo.....	0	0	0	0	0	0	0	0	0
Montescudo-Monte Colombo.....	0	0	0	0	0	0	0	0	0
Morciano di Romagna.....	1	0	0	0	0	0	0	0	1
Novafeltria.....	0	0	0	0	0	0	0	0	0
Pennabilli.....	0	0	0	0	0	0	0	0	0
Poggio Torriana.....	0	0	0	0	0	0	0	0	0
Riccione.....	0	0	0	0	0	0	0	0	0
Rimini.....	0	1	0	0	0	0	0	0	1
Saludecio.....	0	0	0	0	0	0	0	0	0
San Clemente.....	0	0	0	0	0	0	0	0	0
San Giovanni in Marignano.....	0	0	0	1	0	0	0	0	1
San Leo.....	0	1	0	0	0	0	0	0	1
Sant'Agata Feltria.....	0	0	0	0	0	0	0	0	0
Santarcangelo di Romagna.....	0	0	1	0	0	0	0	0	1
Talamello.....	0	0	0	0	0	0	0	0	0
Verucchio.....	0	0	0	0	0	0	0	0	0
Rimini.....	1	2	1	1	0	0	0	0	5
Montagna.....	0	0	0	0	0	0	0	0	0
Collina.....	1	1	0	0	0	0	0	0	2
Pianura.....	0	1	1	1	0	0	0	0	3
Valconca.....	1	0	0	0	0	0	0	0	1
Valmarecchia.....	0	1	0	0	0	0	0	0	1
Area del Basso Conca.....	0	0	0	1	0	0	0	0	1
Grandi Centri.....	0	1	0	0	0	0	0	0	1
Comuni di Cintura.....	0	0	1	0	0	0	0	0	1
Comuni Marittimi.....	0	1	0	0	0	0	0	0	1
Unione di Comuni Valmarecchia.....	0	1	1	0	0	0	0	0	2
Unione della Valconca.....	1	0	0	0	0	0	0	0	1

Fonte: StockView - Infocamere

Elaborazione: SIMET - Camera di commercio della Romagna - Forlì-Cesena e Rimini

TAB. AM.03.04.19 - Imprese attive per classe di addetti e territorio - C 30 - Fabbricazione di altri mezzi di trasporto

Rimini - Situazione al 31/12/2018

	0 addetti	1 addetto	2 - 9 addetti	10 - 19 addetti	20 - 49 addetti	50 - 99 addetti	100 - 249 addetti	più di 250 addetti	Totale
Bellaria-Igea Marina.....	0	4	0	1	0	0	0	0	5
Casteldelci.....	0	0	0	0	0	0	0	0	0
Cattolica.....	1	2	3	0	1	0	0	2	9
Coriano.....	0	0	2	0	0	0	0	0	2
Gemmano.....	0	0	0	0	0	0	0	0	0
Maiolo.....	0	0	0	0	0	0	0	0	0
Misano Adriatico.....	0	0	0	1	1	0	0	0	2
Mondaino.....	0	0	0	0	0	0	0	0	0
Montefiore Conca.....	0	0	0	0	0	0	0	0	0
Montegridolfo.....	0	0	0	0	0	0	0	0	0
Montescudo-Monte Colombo.....	0	0	1	0	0	0	0	0	1
Morciano di Romagna.....	0	0	1	0	0	0	0	0	1
Novafeltria.....	0	0	0	0	0	0	0	0	0
Pennabilli.....	0	0	0	0	0	0	0	0	0
Poggio Torriana.....	1	0	1	0	0	0	0	0	2
Riccione.....	0	2	1	0	1	0	0	0	4
Rimini.....	0	6	7	0	0	0	0	0	13
Saludecio.....	0	0	1	0	0	0	0	0	1
San Clemente.....	0	0	0	0	0	0	0	0	0
San Giovanni in Marignano.....	0	0	1	0	1	0	0	0	2
San Leo.....	0	0	0	0	0	0	0	0	0
Sant'Agata Feltria.....	0	0	0	0	0	0	0	0	0
Santarcangelo di Romagna.....	0	0	1	0	0	0	0	0	1
Talamello.....	0	0	0	0	0	0	0	0	0
Verucchio.....	0	0	0	0	0	0	0	0	0
Rimini.....	2	14	19	2	4	0	0	2	43
Montagna.....	0	0	0	0	0	0	0	0	0
Collina.....	0	0	4	0	0	0	0	0	4
Pianura.....	2	14	15	2	4	0	0	2	39
Valconca.....	0	0	3	0	0	0	0	0	3
Valmarecchia.....	1	0	1	0	0	0	0	0	2
Area del Basso Conca.....	1	2	4	1	3	0	0	2	13
Grandi Centri.....	0	6	7	0	0	0	0	0	13
Comuni di Cintura.....	0	6	4	1	1	0	0	0	12
Comuni Marittimi.....	1	14	11	2	3	0	0	2	33
Unione di Comuni Valmarecchia.....	1	0	2	0	0	0	0	0	3
Unione della Valconca.....	0	0	3	0	0	0	0	0	3

Fonte: StockView - Infocamere

Elaborazione: SIMET - Camera di commercio della Romagna - Forlì-Cesena e Rimini

TAB. AM.03.04.20 - Imprese attive per classe di addetti e territorio - C 31 - Fabbricazione di mobili
Rimini - Situazione al 31/12/2018

	0 addetti	1 addetto	2 - 9 addetti	10 - 19 addetti	20 - 49 addetti	50 - 99 addetti	100 - 249 addetti	più di 250 addetti	Totale
Bellaria-Igea Marina.....	0	1	3	1	0	0	0	0	5
Casteldelci.....	0	0	0	0	0	0	0	0	0
Cattolica.....	1	3	2	0	0	0	0	0	6
Coriano.....	1	2	4	3	0	0	0	0	10
Gemmano.....	0	0	0	0	0	0	0	0	0
Maiolo.....	0	0	0	0	0	0	0	0	0
Misano Adriatico.....	1	3	4	0	0	0	0	0	8
Mondaino.....	0	1	0	0	0	0	0	0	1
Montefiore Conca.....	0	0	0	0	0	0	0	0	0
Montegridolfo.....	0	1	1	1	0	0	0	0	3
Montescudo-Monte Colombo.....	0	2	0	1	0	0	0	0	3
Morciano di Romagna.....	0	1	4	0	0	0	0	0	5
Novafeltria.....	0	1	0	0	0	0	0	0	1
Pennabilli.....	0	1	0	0	0	0	0	0	1
Poggio Torriana.....	0	2	3	2	0	0	0	0	7
Riccione.....	0	8	6	0	0	0	0	0	14
Rimini.....	5	17	25	2	2	1	0	0	52
Saludecio.....	0	0	0	0	0	0	0	0	0
San Clemente.....	1	2	2	1	0	1	0	0	7
San Giovanni in Marignano.....	0	3	4	0	1	0	0	0	8
San Leo.....	0	1	2	0	0	0	0	0	3
Sant'Agata Feltria.....	0	0	1	0	0	0	0	0	1
Santarcangelo di Romagna.....	0	2	4	2	1	0	0	0	9
Talamello.....	0	0	0	0	0	0	0	0	0
Verucchio.....	1	0	5	0	0	0	0	0	6
Rimini.....	10	52	70	13	4	2	0	0	151
Montagna.....	0	1	0	0	0	0	0	0	1
Collina.....	3	10	19	5	0	1	0	0	38
Pianura.....	7	41	51	8	4	1	0	0	112
Valconca.....	1	7	7	3	0	1	0	0	19
Valmarecchia.....	1	6	11	2	0	0	0	0	20
Area del Basso Conca.....	2	9	10	0	1	0	0	0	22
Grandi Centri.....	5	17	25	2	2	1	0	0	52
Comuni di Cintura.....	1	13	17	6	1	0	0	0	38
Comuni Marittimi.....	7	32	40	3	2	1	0	0	85
Unione di Comuni Valmarecchia.....	1	8	15	4	1	0	0	0	29
Unione della Valconca.....	1	7	7	3	0	1	0	0	19

Fonte: StockView - Infocamere

Elaborazione: SIMET - Camera di commercio della Romagna - Forlì-Cesena e Rimini

TAB. AM.03.04.21 - Imprese attive per classe di addetti e territorio - C 32 - Altre industrie manifatturiere
Rimini - Situazione al 31/12/2018

	0 addetti	1 addetto	2 - 9 addetti	10 - 19 addetti	20 - 49 addetti	50 - 99 addetti	100 - 249 addetti	più di 250 addetti	Totale
Bellaria-Igea Marina.....	0	5	2	0	0	0	0	0	7
Casteldelci.....	0	0	0	0	0	0	0	0	0
Cattolica.....	1	17	5	0	0	0	0	0	23
Coriano.....	1	3	4	0	0	0	1	0	9
Gemmano.....	0	0	1	0	0	0	0	0	1
Maiolo.....	0	0	0	0	0	0	0	0	0
Misano Adriatico.....	0	4	2	2	0	0	0	0	8
Mondaino.....	0	1	1	0	0	1	0	0	3
Montefiore Conca.....	0	2	0	0	0	0	0	0	2
Montegridolfo.....	0	1	0	0	0	0	0	0	1
Montescudo-Monte Colombo.....	0	0	0	0	0	0	0	0	0
Morciano di Romagna.....	0	5	1	0	0	0	0	0	6
Novafeltria.....	0	0	1	0	0	0	0	0	1
Pennabilli.....	0	0	0	0	0	0	0	0	0
Poggio Torriana.....	0	2	1	0	0	0	0	0	3
Riccione.....	3	17	16	0	1	0	0	0	37
Rimini.....	12	74	40	0	1	0	0	0	127
Saludecio.....	0	1	0	0	0	0	0	0	1
San Clemente.....	2	0	0	1	0	0	0	0	3
San Giovanni in Marignano.....	0	7	7	0	2	0	0	0	16
San Leo.....	0	1	0	0	0	0	0	0	1
Sant'Agata Feltria.....	0	1	0	0	0	0	0	0	1
Santarcangelo di Romagna.....	0	10	7	0	1	0	0	0	18
Talamello.....	0	0	0	0	0	0	0	0	0
Verucchio.....	0	4	1	0	0	0	0	0	5
Rimini.....	19	155	89	3	5	1	1	0	273
Montagna.....	0	0	0	0	0	0	0	0	0
Collina.....	3	19	9	1	0	1	1	0	34
Pianura.....	16	136	80	2	5	0	0	0	239
Valconca.....	2	10	3	1	0	1	0	0	17
Valmarecchia.....	0	8	3	0	0	0	0	0	11
Area del Basso Conca.....	1	28	14	2	2	0	0	0	47
Grandi Centri.....	12	74	40	0	1	0	0	0	127
Comuni di Cintura.....	4	35	29	0	2	0	1	0	71
Comuni Marittimi.....	16	117	65	2	2	0	0	0	202
Unione di Comuni Valmarecchia.....	0	18	10	0	1	0	0	0	29
Unione della Valconca.....	2	10	3	1	0	1	0	0	17

Fonte: StockView - Infocamere

Elaborazione: SIMET - Camera di commercio della Romagna - Forlì-Cesena e Rimini

TAB. AM.03.04.22 - Imprese attive per classe di addetti e territorio - C 33 - Riparazione, manutenzione ed installazione di macchine ed apparecchiature
Rimini - Situazione al 31/12/2018

	0 addetti	1 addetto	2 - 9 addetti	10 - 19 addetti	20 - 49 addetti	50 - 99 addetti	100 - 249 addetti	più di 250 addetti	Totale
Bellaria-Igea Marina.....	3	3	3	0	0	0	0	0	9
Casteldelci.....	0	0	0	0	0	0	0	0	0
Cattolica.....	1	2	1	0	1	0	0	0	5
Coriano.....	0	8	2	0	0	0	0	0	10
Gemmano.....	0	0	0	0	0	0	0	0	0
Maiolo.....	0	0	0	0	0	0	0	0	0
Misano Adriatico.....	3	1	2	0	0	0	0	0	6
Mondaino.....	0	0	0	0	0	0	0	0	0
Montefiore Conca.....	0	1	0	0	0	0	0	0	1
Montegridolfo.....	0	0	0	0	0	0	0	0	0
Montescudo-Monte Colombo.....	2	3	0	0	0	0	0	0	5
Morciano di Romagna.....	0	4	1	0	0	0	0	0	5
Novafeltria.....	0	2	2	1	0	0	0	0	5
Pennabilli.....	0	1	0	0	0	0	0	0	1
Poggio Torriana.....	0	1	1	1	0	0	0	0	3
Riccione.....	1	9	6	1	0	0	0	0	17
Rimini.....	3	35	21	5	0	0	1	0	65
Saludecio.....	0	2	1	0	0	0	0	0	3
San Clemente.....	0	4	2	1	0	0	0	0	7
San Giovanni in Marignano.....	2	5	2	0	0	0	0	0	9
San Leo.....	0	0	2	0	0	0	0	0	2
Sant'Agata Feltria.....	0	0	1	0	0	0	0	0	1
Santarcangelo di Romagna.....	0	3	6	1	0	0	0	0	10
Talamello.....	0	0	0	0	0	0	0	0	0
Verucchio.....	1	4	6	0	0	0	0	0	11
Rimini.....	16	88	59	10	1	0	1	0	175
Montagna.....	0	1	0	0	0	0	0	0	1
Collina.....	1	25	17	2	0	0	0	0	45
Pianura.....	15	62	42	8	1	0	1	0	129
Valconca.....	2	14	4	1	0	0	0	0	21
Valmarecchia.....	1	8	12	2	0	0	0	0	23
Area del Basso Conca.....	6	8	5	0	1	0	0	0	20
Grandi Centri.....	3	35	21	5	0	0	1	0	65
Comuni di Cintura.....	4	23	17	2	0	0	0	0	46
Comuni Marittimi.....	11	50	33	6	1	0	1	0	102
Unione di Comuni Valmarecchia.....	1	11	18	3	0	0	0	0	33
Unione della Valconca.....	2	14	4	1	0	0	0	0	21

Fonte: StockView - Infocamere

Elaborazione: SIMET - Camera di commercio della Romagna - Forlì-Cesena e Rimini

TAB. AM.03.05.01 - Imprese attive per classe di addetti e territorio - C 10.1 - Lavorazione e conservazione di carne e produzione di prodotti a base di carne
Rimini - Situazione al 31/12/2018

	0 addetti	1 addetto	2 - 9 addetti	10 - 19 addetti	20 - 49 addetti	50 - 99 addetti	100 - 249 addetti	più di 250 addetti	Totale
Bellaria-Igea Marina.....	0	0	0	0	0	0	0	0	0
Casteldelci.....	0	0	0	0	0	0	0	0	0
Cattolica.....	0	1	0	0	0	0	0	0	1
Coriano.....	0	0	1	0	0	0	0	0	1
Gemmano.....	0	0	0	0	0	0	0	0	0
Maiolo.....	0	0	0	0	0	0	0	0	0
Misano Adriatico.....	1	2	2	1	0	0	0	0	6
Mondaino.....	0	0	0	0	0	0	0	0	0
Montefiore Conca.....	0	0	1	0	0	0	0	0	1
Montegridolfo.....	0	0	0	0	0	0	0	0	0
Montescudo-Monte Colombo.....	0	0	0	0	0	0	0	0	0
Morciano di Romagna.....	0	1	0	0	1	0	0	0	2
Novafeltria.....	0	0	1	0	0	0	0	0	1
Pennabilli.....	0	0	0	0	0	0	0	0	0
Poggio Torriana.....	0	0	0	0	0	0	0	0	0
Riccione.....	0	2	2	0	0	0	0	0	4
Rimini.....	1	1	0	1	0	0	1	0	4
Saludecio.....	0	0	0	0	0	0	0	0	0
San Clemente.....	0	0	2	0	0	0	0	0	2
San Giovanni in Marignano.....	0	0	0	0	0	0	0	0	0
San Leo.....	0	0	0	0	0	0	0	0	0
Sant'Agata Feltria.....	0	1	0	0	0	0	0	0	1
Santarcangelo di Romagna.....	0	0	0	1	0	0	0	0	1
Talamello.....	0	0	1	0	0	0	0	0	1
Verucchio.....	0	0	0	0	0	0	0	0	0
Rimini.....	2	8	10	3	1	0	1	0	25
Montagna.....	0	0	0	0	0	0	0	0	0
Collina.....	0	2	6	0	1	0	0	0	9
Pianura.....	2	6	4	3	0	0	1	0	16
Valconca.....	0	1	3	0	1	0	0	0	5
Valmarecchia.....	0	1	2	0	0	0	0	0	3
Area del Basso Conca.....	1	3	2	1	0	0	0	0	7
Grandi Centri.....	1	1	0	1	0	0	1	0	4
Comuni di Cintura.....	0	2	3	1	0	0	0	0	6
Comuni Marittimi.....	2	6	4	2	0	0	1	0	15
Unione di Comuni Valmarecchia.....	0	1	2	1	0	0	0	0	4
Unione della Valconca.....	0	1	3	0	1	0	0	0	5

Fonte: StockView - Infocamere

Elaborazione: SIMET - Camera di commercio della Romagna - Forlì-Cesena e Rimini

TAB. AM.03.05.02 - Imprese attive per classe di addetti e territorio - C 10.2 - Lavorazione e conservazione di pesce, crostacei e molluschi
Rimini - Situazione al 31/12/2018

	0 addetti	1 addetto	2 - 9 addetti	10 - 19 addetti	20 - 49 addetti	50 - 99 addetti	100 - 249 addetti	più di 250 addetti	Totale
Bellaria-Igea Marina.....	1	0	1	0	0	0	0	0	2
Casteldelci.....	0	0	0	0	0	0	0	0	0
Cattolica.....	0	0	0	0	0	0	0	0	0
Coriano.....	0	0	0	0	0	0	0	0	0
Gemmano.....	0	0	0	0	0	0	0	0	0
Maiolo.....	0	0	0	0	0	0	0	0	0
Misano Adriatico.....	0	0	0	0	0	0	0	0	0
Mondaino.....	0	0	0	0	0	0	0	0	0
Montefiore Conca.....	0	0	0	0	0	0	0	0	0
Montegridolfo.....	0	0	0	0	0	0	0	0	0
Montescudo-Monte Colombo.....	0	0	0	0	0	0	0	0	0
Morciano di Romagna.....	0	0	0	1	0	0	0	0	1
Novafeltria.....	0	0	0	0	0	0	0	0	0
Pennabilli.....	0	0	0	0	0	0	0	0	0
Poggio Torriana.....	0	0	0	0	0	0	0	0	0
Riccione.....	0	0	0	0	1	0	0	0	1
Rimini.....	0	0	0	0	0	0	0	0	0
Saludecio.....	0	0	0	0	0	0	0	0	0
San Clemente.....	0	0	1	0	0	0	0	0	1
San Giovanni in Marignano.....	0	0	0	0	0	0	0	0	0
San Leo.....	0	0	0	0	0	0	0	0	0
Sant'Agata Feltria.....	0	0	0	0	0	0	0	0	0
Santarcangelo di Romagna.....	0	0	0	0	0	0	0	0	0
Talamello.....	0	0	0	0	0	0	0	0	0
Verucchio.....	0	0	0	0	0	0	0	0	0
Rimini.....	1	0	2	1	1	0	0	0	5
Montagna.....	0	0	0	0	0	0	0	0	0
Collina.....	0	0	1	1	0	0	0	0	2
Pianura.....	1	0	1	0	1	0	0	0	3
Valconca.....	0	0	1	1	0	0	0	0	2
Valmarecchia.....	0	0	0	0	0	0	0	0	0
Area del Basso Conca.....	0	0	0	0	0	0	0	0	0
Grandi Centri.....	0	0	0	0	0	0	0	0	0
Comuni di Cintura.....	1	0	1	0	1	0	0	0	3
Comuni Marittimi.....	1	0	1	0	1	0	0	0	3
Unione di Comuni Valmarecchia.....	0	0	0	0	0	0	0	0	0
Unione della Valconca.....	0	0	1	1	0	0	0	0	2

Fonte: StockView - Infocamere

Elaborazione: SIMET - Camera di commercio della Romagna - Forlì-Cesena e Rimini

TAB. AM.03.05.03 - Imprese attive per classe di addetti e territorio - C 10.3 - Lavorazione e conservazione di frutta e ortaggi
 Rimini - Situazione al 31/12/2018

	0 addetti	1 addetto	2 - 9 addetti	10 - 19 addetti	20 - 49 addetti	50 - 99 addetti	100 - 249 addetti	più di 250 addetti	Totale
Bellaria-Igea Marina.....	0	0	0	0	1	0	0	0	1
Casteldelci.....	0	0	0	0	0	0	0	0	0
Cattolica.....	0	0	0	0	0	0	0	0	0
Coriano.....	0	0	0	0	0	0	0	0	0
Gemmano.....	0	0	0	0	0	0	0	0	0
Maiolo.....	0	0	0	0	0	0	0	0	0
Misano Adriatico.....	0	0	0	0	0	0	0	0	0
Mondaino.....	0	0	0	0	0	0	0	0	0
Montefiore Conca.....	0	0	0	0	0	0	0	0	0
Montegridolfo.....	0	0	0	0	0	0	0	0	0
Montescudo-Monte Colombo.....	0	1	0	0	0	0	0	0	1
Morciano di Romagna.....	0	0	0	0	0	0	0	0	0
Novafeltria.....	0	0	0	0	0	0	0	0	0
Pennabilli.....	0	0	0	0	0	0	0	0	0
Poggio Torriana.....	0	0	0	0	0	0	0	0	0
Riccione.....	0	0	1	0	0	0	0	0	1
Rimini.....	0	1	1	0	0	0	0	0	2
Saludecio.....	0	0	0	0	0	0	0	0	0
San Clemente.....	0	0	0	1	0	0	0	0	1
San Giovanni in Marignano.....	0	1	0	1	0	0	0	0	2
San Leo.....	0	0	0	0	0	0	0	0	0
Sant'Agata Feltria.....	0	0	1	0	0	0	0	0	1
Santarcangelo di Romagna.....	0	0	0	0	0	0	0	0	0
Talamello.....	0	0	0	0	0	0	0	0	0
Verucchio.....	0	0	0	0	0	0	0	0	0
Rimini.....	0	3	3	2	1	0	0	0	9
Montagna.....	0	0	0	0	0	0	0	0	0
Collina.....	0	0	1	1	0	0	0	0	2
Pianura.....	0	3	2	1	1	0	0	0	7
Valconca.....	0	1	0	1	0	0	0	0	2
Valmarecchia.....	0	0	1	0	0	0	0	0	1
Area del Basso Conca.....	0	1	0	1	0	0	0	0	2
Grandi Centri.....	0	1	1	0	0	0	0	0	2
Comuni di Cintura.....	0	0	1	0	1	0	0	0	2
Comuni Marittimi.....	0	1	2	0	1	0	0	0	4
Unione di Comuni Valmarecchia.....	0	0	1	0	0	0	0	0	1
Unione della Valconca.....	0	1	0	1	0	0	0	0	2

Fonte: StockView - Infocamere

Elaborazione: SIMET - Camera di commercio della Romagna - Forlì-Cesena e Rimini

TAB. AM.03.05.04 - Imprese attive per classe di addetti e territorio - C 10.4 - Produzione di oli e grassi vegetali e animali

Rimini - Situazione al 31/12/2018

	0 addetti	1 addetto	2 - 9 addetti	10 - 19 addetti	20 - 49 addetti	50 - 99 addetti	100 - 249 addetti	più di 250 addetti	Totale
Bellaria-Igea Marina.....	0	0	0	0	0	0	0	0	0
Casteldelci.....	0	0	0	0	0	0	0	0	0
Cattolica.....	0	0	0	0	0	0	0	0	0
Coriano.....	0	0	3	0	0	0	0	0	3
Gemmano.....	0	0	0	0	0	0	0	0	0
Maiolo.....	0	0	0	0	0	0	0	0	0
Misano Adriatico.....	0	0	0	0	0	0	0	0	0
Mondaino.....	0	0	0	0	0	0	0	0	0
Montefiore Conca.....	0	1	0	0	0	0	0	0	1
Montegridolfo.....	0	0	2	0	0	0	0	0	2
Montescudo-Monte Colombo.....	0	1	0	0	0	0	0	0	1
Morciano di Romagna.....	0	1	1	0	0	0	0	0	2
Novafeltria.....	0	0	0	0	0	0	0	0	0
Pennabilli.....	0	0	0	0	0	0	0	0	0
Poggio Torriana.....	0	0	0	0	0	0	0	0	0
Riccione.....	0	0	1	0	0	0	0	0	1
Rimini.....	0	1	2	0	0	0	0	0	3
Saludecio.....	0	0	1	0	0	0	0	0	1
San Clemente.....	0	0	0	0	0	0	0	0	0
San Giovanni in Marignano.....	0	0	0	0	0	0	0	0	0
San Leo.....	0	0	0	0	0	0	0	0	0
Sant'Agata Feltria.....	0	0	0	0	0	0	0	0	0
Santarcangelo di Romagna.....	0	0	2	0	0	0	0	0	2
Talamello.....	0	0	0	0	0	0	0	0	0
Verucchio.....	0	0	2	0	0	0	0	0	2
Rimini.....	0	4	14	0	0	0	0	0	18
Montagna.....	0	0	0	0	0	0	0	0	0
Collina.....	0	2	9	0	0	0	0	0	11
Pianura.....	0	2	5	0	0	0	0	0	7
Valconca.....	0	3	4	0	0	0	0	0	7
Valmarecchia.....	0	0	2	0	0	0	0	0	2
Area del Basso Conca.....	0	0	0	0	0	0	0	0	0
Grandi Centri.....	0	1	2	0	0	0	0	0	3
Comuni di Cintura.....	0	0	6	0	0	0	0	0	6
Comuni Marittimi.....	0	1	3	0	0	0	0	0	4
Unione di Comuni Valmarecchia.....	0	0	4	0	0	0	0	0	4
Unione della Valconca.....	0	3	4	0	0	0	0	0	7

Fonte: StockView - Infocamere

Elaborazione: SIMET - Camera di commercio della Romagna - Forlì-Cesena e Rimini

TAB. AM.03.05.05 - Imprese attive per classe di addetti e territorio - C 10.5 - Industria lattiero-casearia
Rimini - Situazione al 31/12/2018

	0 addetti	1 addetto	2 - 9 addetti	10 - 19 addetti	20 - 49 addetti	50 - 99 addetti	100 - 249 addetti	più di 250 addetti	Totale
Bellaria-Igea Marina.....	0	0	1	0	0	0	0	0	1
Casteldelci.....	0	0	0	0	0	0	0	0	0
Cattolica.....	0	0	0	0	0	0	0	0	0
Coriano.....	0	0	1	0	0	0	0	0	1
Gemmano.....	0	0	0	0	0	0	0	0	0
Maiolo.....	0	0	0	0	0	0	0	0	0
Misano Adriatico.....	0	0	0	0	0	0	0	0	0
Mondaino.....	0	0	1	0	0	0	0	0	1
Montefiore Conca.....	0	0	0	0	0	0	0	0	0
Montegridolfo.....	0	0	0	0	0	0	0	0	0
Montescudo-Monte Colombo.....	0	0	0	0	0	0	0	0	0
Morciano di Romagna.....	0	0	0	0	0	0	0	0	0
Novafeltria.....	0	0	0	0	0	0	0	0	0
Pennabilli.....	0	0	0	0	0	0	0	0	0
Poggio Torriana.....	0	0	0	0	0	0	0	0	0
Riccione.....	0	0	2	0	0	0	0	0	2
Rimini.....	0	0	1	0	0	0	0	0	1
Saludecio.....	0	0	0	0	0	0	0	0	0
San Clemente.....	0	0	0	0	0	0	0	0	0
San Giovanni in Marignano.....	0	0	0	0	0	0	0	0	0
San Leo.....	0	0	0	0	0	0	0	0	0
Sant'Agata Feltria.....	0	0	0	0	0	0	0	0	0
Santarcangelo di Romagna.....	0	0	1	0	0	0	0	0	1
Talamello.....	0	0	0	0	0	0	0	0	0
Verucchio.....	0	0	0	0	0	0	0	0	0
Rimini.....	0	0	7	0	0	0	0	0	7
Montagna.....	0	0	0	0	0	0	0	0	0
Collina.....	0	0	2	0	0	0	0	0	2
Pianura.....	0	0	5	0	0	0	0	0	5
Valconca.....	0	0	1	0	0	0	0	0	1
Valmarecchia.....	0	0	0	0	0	0	0	0	0
Area del Basso Conca.....	0	0	0	0	0	0	0	0	0
Grandi Centri.....	0	0	1	0	0	0	0	0	1
Comuni di Cintura.....	0	0	5	0	0	0	0	0	5
Comuni Marittimi.....	0	0	4	0	0	0	0	0	4
Unione di Comuni Valmarecchia.....	0	0	1	0	0	0	0	0	1
Unione della Valconca.....	0	0	1	0	0	0	0	0	1

Fonte: StockView - Infocamere

Elaborazione: SIMET - Camera di commercio della Romagna - Forlì-Cesena e Rimini

TAB. AM.03.05.06 - Imprese attive per classe di addetti e territorio - C 10.6 - Lavorazione delle granaglie, produzione di amidi e di prodotti amidacei
Rimini - Situazione al 31/12/2018

	0 addetti	1 addetto	2 - 9 addetti	10 - 19 addetti	20 - 49 addetti	50 - 99 addetti	100 - 249 addetti	più di 250 addetti	Totale
Bellaria-Igea Marina.....	0	0	0	0	0	0	0	0	0
Casteldelci.....	0	0	0	0	0	0	0	0	0
Cattolica.....	0	0	0	0	0	0	0	0	0
Coriano.....	0	0	0	0	0	0	0	0	0
Gemmano.....	0	1	0	0	0	0	0	0	1
Maiolo.....	0	0	0	0	0	0	0	0	0
Misano Adriatico.....	0	1	0	0	0	0	0	0	1
Mondaino.....	0	0	0	0	0	0	0	0	0
Montefiore Conca.....	0	0	0	0	0	0	0	0	0
Montegridolfo.....	0	0	0	0	0	0	0	0	0
Montescudo-Monte Colombo.....	0	0	0	0	0	0	0	0	0
Morciano di Romagna.....	0	0	1	0	0	0	0	0	1
Novafeltria.....	0	0	0	0	0	0	0	0	0
Pennabilli.....	1	0	1	0	0	0	0	0	2
Poggio Torriana.....	0	0	0	0	0	0	0	0	0
Riccione.....	0	0	2	0	0	0	0	0	2
Rimini.....	0	0	0	0	0	0	0	0	0
Saludecio.....	0	0	0	0	0	0	0	0	0
San Clemente.....	0	0	0	0	0	0	0	0	0
San Giovanni in Marignano.....	0	0	0	0	0	0	0	0	0
San Leo.....	0	0	0	0	0	0	0	0	0
Sant'Agata Feltria.....	0	0	0	0	0	0	0	0	0
Santarcangelo di Romagna.....	0	0	1	0	0	0	0	0	1
Talamello.....	0	0	0	0	0	0	0	0	0
Verucchio.....	0	0	0	0	0	0	0	0	0
Rimini.....	1	2	5	0	0	0	0	0	8
Montagna.....	1	0	1	0	0	0	0	0	2
Collina.....	0	1	1	0	0	0	0	0	2
Pianura.....	0	1	3	0	0	0	0	0	4
Valconca.....	0	1	1	0	0	0	0	0	2
Valmarecchia.....	1	0	1	0	0	0	0	0	2
Area del Basso Conca.....	0	1	0	0	0	0	0	0	1
Grandi Centri.....	0	0	0	0	0	0	0	0	0
Comuni di Cintura.....	0	0	3	0	0	0	0	0	3
Comuni Marittimi.....	0	1	2	0	0	0	0	0	3
Unione di Comuni Valmarecchia.....	1	0	2	0	0	0	0	0	3
Unione della Valconca.....	0	1	1	0	0	0	0	0	2

Fonte: StockView - Infocamere

Elaborazione: SIMET - Camera di commercio della Romagna - Forlì-Cesena e Rimini

TAB. AM.03.05.07 - Imprese attive per classe di addetti e territorio - C 10.7 - Produzione di prodotti da forno e farinacei

Rimini - Situazione al 31/12/2018

	0 addetti	1 addetto	2 - 9 addetti	10 - 19 addetti	20 - 49 addetti	50 - 99 addetti	100 - 249 addetti	più di 250 addetti	Totale
Bellaria-Igea Marina.....	0	2	5	2	0	0	0	0	9
Casteldelci.....	0	0	1	0	0	0	0	0	1
Cattolica.....	1	2	14	0	0	0	0	0	17
Coriano.....	0	1	5	0	1	0	0	0	7
Gemmano.....	0	0	1	0	0	0	0	0	1
Maiolo.....	0	0	0	0	0	0	0	0	0
Misano Adriatico.....	0	1	0	2	1	0	0	0	4
Mondaino.....	0	0	1	0	0	0	0	0	1
Montefiore Conca.....	0	0	0	0	1	0	0	0	1
Montegridolfo.....	0	0	1	0	0	0	0	0	1
Montescudo-Monte Colombo.....	0	0	2	0	0	0	0	0	2
Morciano di Romagna.....	1	0	2	0	0	0	0	0	3
Novafeltria.....	0	0	5	0	0	0	0	0	5
Pennabilli.....	0	0	3	0	0	0	0	0	3
Poggio Torriana.....	0	2	1	0	0	0	0	0	3
Riccione.....	1	4	14	2	5	0	0	0	26
Rimini.....	0	5	39	10	5	0	0	0	59
Saludecio.....	0	0	1	1	0	0	0	0	2
San Clemente.....	0	0	4	1	0	1	0	0	6
San Giovanni in Marignano.....	0	1	1	2	1	0	0	0	5
San Leo.....	0	0	2	0	0	0	0	0	2
Sant'Agata Feltria.....	0	0	1	0	0	0	0	0	1
Santarcangelo di Romagna.....	0	1	7	1	0	0	0	0	9
Talamello.....	0	0	1	0	0	0	0	0	1
Verucchio.....	1	1	2	0	0	0	0	0	4
Rimini.....	4	20	113	21	14	1	0	0	173
Montagna.....	0	0	4	0	0	0	0	0	4
Collina.....	2	2	26	2	2	1	0	0	35
Pianura.....	2	18	83	19	12	0	0	0	134
Valconca.....	1	0	12	2	1	1	0	0	17
Valmarecchia.....	1	3	16	0	0	0	0	0	20
Area del Basso Conca.....	1	4	15	4	2	0	0	0	26
Grandi Centri.....	0	5	39	10	5	0	0	0	59
Comuni di Cintura.....	1	8	31	5	6	0	0	0	51
Comuni Marittimi.....	2	14	72	16	11	0	0	0	115
Unione di Comuni Valmarecchia.....	1	4	23	1	0	0	0	0	29
Unione della Valconca.....	1	0	12	2	1	1	0	0	17

Fonte: StockView - Infocamere

Elaborazione: SIMET - Camera di commercio della Romagna - Forlì-Cesena e Rimini

TAB. AM.03.05.08 - Imprese attive per classe di addetti e territorio - C 10.8 - Produzione di altri prodotti alimentari
Rimini - Situazione al 31/12/2018

	0 addetti	1 addetto	2 - 9 addetti	10 - 19 addetti	20 - 49 addetti	50 - 99 addetti	100 - 249 addetti	più di 250 addetti	Totale
Bellaria-Igea Marina.....	1	1	0	0	0	0	0	0	2
Casteldelci.....	0	0	0	0	0	0	0	0	0
Cattolica.....	0	0	0	0	0	0	0	0	0
Coriano.....	0	1	2	0	0	1	0	0	4
Gemmano.....	0	0	0	0	0	0	0	0	0
Maiolo.....	0	0	0	0	0	0	0	0	0
Misano Adriatico.....	0	0	0	0	0	0	0	0	0
Mondaino.....	0	0	0	0	0	0	0	0	0
Montefiore Conca.....	0	0	0	0	0	0	0	0	0
Montegridolfo.....	0	0	0	0	0	0	0	0	0
Montescudo-Monte Colombo.....	0	0	0	0	0	0	0	0	0
Morciano di Romagna.....	1	0	1	0	0	0	0	0	2
Novafeltria.....	0	0	1	0	0	0	0	0	1
Pennabilli.....	0	0	0	0	0	0	0	0	0
Poggio Torriana.....	0	1	1	0	1	0	0	0	3
Riccione.....	0	0	2	1	0	0	0	0	3
Rimini.....	0	3	5	1	0	0	0	0	9
Saludecio.....	0	0	0	0	0	0	0	0	0
San Clemente.....	0	0	0	0	0	0	0	1	1
San Giovanni in Marignano.....	0	1	1	0	0	0	0	0	2
San Leo.....	0	0	0	0	0	0	0	0	0
Sant'Agata Feltria.....	0	0	0	0	0	0	0	0	0
Santarcangelo di Romagna.....	0	1	1	1	1	0	0	0	4
Talamello.....	0	0	0	0	0	0	0	0	0
Verucchio.....	0	0	1	0	0	1	0	0	2
Rimini.....	2	8	15	3	2	2	0	1	33
Montagna.....	0	0	0	0	0	0	0	0	0
Collina.....	1	1	5	0	0	2	0	1	10
Pianura.....	1	7	10	3	2	0	0	0	23
Valconca.....	1	0	1	0	0	0	0	1	3
Valmarecchia.....	0	1	3	0	1	1	0	0	6
Area del Basso Conca.....	0	1	1	0	0	0	0	0	2
Grandi Centri.....	0	3	5	1	0	0	0	0	9
Comuni di Cintura.....	1	3	5	2	1	1	0	0	13
Comuni Marittimi.....	1	4	7	2	0	0	0	0	14
Unione di Comuni Valmarecchia.....	0	2	4	1	2	1	0	0	10
Unione della Valconca.....	1	0	1	0	0	0	0	1	3

Fonte: StockView - Infocamere

Elaborazione: SIMET - Camera di commercio della Romagna - Forlì-Cesena e Rimini

TAB. AM.03.05.09 - Imprese attive per classe di addetti e territorio - C 10.9 - Produzione di prodotti per l'alimentazione degli animali
Rimini - Situazione al 31/12/2018

	0 addetti	1 addetto	2 - 9 addetti	10 - 19 addetti	20 - 49 addetti	50 - 99 addetti	100 - 249 addetti	più di 250 addetti	Totale
Bellaria-Igea Marina.....	0	0	0	0	0	0	0	0	0
Casteldelci.....	0	0	0	0	0	0	0	0	0
Cattolica.....	0	0	0	0	0	0	0	0	0
Coriano.....	0	0	0	0	0	0	0	0	0
Gemmano.....	0	0	0	0	0	0	0	0	0
Maiolo.....	0	0	0	0	0	0	0	0	0
Misano Adriatico.....	0	0	0	0	0	0	0	0	0
Mondaino.....	0	0	0	0	0	0	0	0	0
Montefiore Conca.....	0	0	0	0	0	0	0	0	0
Montegridolfo.....	0	0	0	0	0	0	0	0	0
Montescudo-Monte Colombo.....	0	0	0	0	0	0	0	0	0
Morciano di Romagna.....	0	0	0	0	0	0	0	0	0
Novafeltria.....	0	0	0	0	0	0	0	0	0
Pennabilli.....	0	0	0	0	0	0	0	0	0
Poggio Torriana.....	0	0	0	0	0	0	0	0	0
Riccione.....	0	0	0	0	0	0	0	0	0
Rimini.....	0	0	0	1	0	0	0	0	1
Saludecio.....	0	0	0	0	0	0	0	0	0
San Clemente.....	0	0	0	0	0	0	0	0	0
San Giovanni in Marignano.....	0	0	0	0	0	0	0	0	0
San Leo.....	0	0	0	0	0	0	0	0	0
Sant'Agata Feltria.....	0	0	0	0	0	0	0	0	0
Santarcangelo di Romagna.....	0	0	0	0	1	0	0	0	1
Talamello.....	0	0	0	0	0	0	0	0	0
Verucchio.....	0	0	0	0	0	0	0	0	0
Rimini.....	0	0	0	1	1	0	0	0	2
Montagna.....	0	0	0	0	0	0	0	0	0
Collina.....	0	0	0	0	0	0	0	0	0
Pianura.....	0	0	0	1	1	0	0	0	2
Valconca.....	0	0	0	0	0	0	0	0	0
Valmarecchia.....	0	0	0	0	0	0	0	0	0
Area del Basso Conca.....	0	0	0	0	0	0	0	0	0
Grandi Centri.....	0	0	0	1	0	0	0	0	1
Comuni di Cintura.....	0	0	0	0	1	0	0	0	1
Comuni Marittimi.....	0	0	0	1	0	0	0	0	1
Unione di Comuni Valmarecchia.....	0	0	0	0	1	0	0	0	1
Unione della Valconca.....	0	0	0	0	0	0	0	0	0

Fonte: StockView - Infocamere

Elaborazione: SIMET - Camera di commercio della Romagna - Forlì-Cesena e Rimini

TAB. AM.03.05.10 - Imprese attive per classe di addetti e territorio - C 13.1 - Preparazione e filatura di fibre tessili

Rimini - Situazione al 31/12/2018

	0 addetti	1 addetto	2 - 9 addetti	10 - 19 addetti	20 - 49 addetti	50 - 99 addetti	100 - 249 addetti	più di 250 addetti	Totale
Bellaria-Igea Marina.....	0	0	0	0	0	0	0	0	0
Casteldelci.....	0	0	0	0	0	0	0	0	0
Cattolica.....	0	0	0	0	0	0	0	0	0
Coriano.....	0	1	0	0	0	0	0	0	1
Gemmano.....	0	0	0	0	0	0	0	0	0
Maiolo.....	0	0	0	0	0	0	0	0	0
Misano Adriatico.....	0	0	0	0	0	0	0	0	0
Mondaino.....	0	0	0	0	0	0	0	0	0
Montefiore Conca.....	0	0	0	0	0	0	0	0	0
Montegridolfo.....	0	0	0	0	0	0	0	0	0
Montescudo-Monte Colombo.....	0	0	0	0	0	0	0	0	0
Morciano di Romagna.....	0	0	0	0	0	0	0	0	0
Novafeltria.....	0	0	0	0	0	0	0	0	0
Pennabilli.....	0	0	0	0	0	0	0	0	0
Poggio Torriana.....	0	0	0	0	0	0	0	0	0
Riccione.....	0	0	0	1	0	0	0	0	1
Rimini.....	0	0	0	0	1	0	0	0	1
Saludecio.....	0	0	0	0	0	0	0	0	0
San Clemente.....	0	0	0	0	0	0	0	0	0
San Giovanni in Marignano.....	0	0	0	0	0	0	0	0	0
San Leo.....	0	0	0	0	0	0	0	0	0
Sant'Agata Feltria.....	0	0	0	0	0	0	0	0	0
Santarcangelo di Romagna.....	0	0	0	0	0	0	0	0	0
Talamello.....	0	0	0	0	0	0	0	0	0
Verucchio.....	0	0	0	0	0	0	0	0	0
Rimini.....	0	1	0	1	1	0	0	0	3
Montagna.....	0	0	0	0	0	0	0	0	0
Collina.....	0	1	0	0	0	0	0	0	1
Pianura.....	0	0	0	1	1	0	0	0	2
Valconca.....	0	0	0	0	0	0	0	0	0
Valmarecchia.....	0	0	0	0	0	0	0	0	0
Area del Basso Conca.....	0	0	0	0	0	0	0	0	0
Grandi Centri.....	0	0	0	0	1	0	0	0	1
Comuni di Cintura.....	0	1	0	1	0	0	0	0	2
Comuni Marittimi.....	0	0	0	1	1	0	0	0	2
Unione di Comuni Valmarecchia.....	0	0	0	0	0	0	0	0	0
Unione della Valconca.....	0	0	0	0	0	0	0	0	0

Fonte: StockView - Infocamere

Elaborazione: SIMET - Camera di commercio della Romagna - Forlì-Cesena e Rimini

TAB. AM.03.05.11 - Imprese attive per classe di addetti e territorio - C 13.2 - Tessitura
Rimini - Situazione al 31/12/2018

	0 addetti	1 addetto	2 - 9 addetti	10 - 19 addetti	20 - 49 addetti	50 - 99 addetti	100 - 249 addetti	più di 250 addetti	Totale
Bellaria-Igea Marina.....	0	0	0	0	0	0	0	0	0
Casteldelci.....	0	0	0	0	0	0	0	0	0
Cattolica.....	0	0	0	0	0	0	0	0	0
Coriano.....	0	0	0	0	0	0	0	0	0
Gemmano.....	0	0	0	0	0	0	0	0	0
Maiolo.....	0	0	0	0	0	0	0	0	0
Misano Adriatico.....	0	0	0	0	0	0	0	0	0
Mondaino.....	0	0	0	0	0	0	0	0	0
Montefiore Conca.....	0	0	0	0	0	0	0	0	0
Montegridolfo.....	0	0	0	0	0	0	0	0	0
Montescudo-Monte Colombo.....	0	0	0	0	0	0	0	0	0
Morciano di Romagna.....	0	0	0	0	0	0	0	0	0
Novafeltria.....	0	0	0	0	0	0	0	0	0
Pennabilli.....	0	0	0	0	0	0	0	0	0
Poggio Torriana.....	0	0	0	0	1	0	0	0	1
Riccione.....	0	0	0	0	0	0	0	0	0
Rimini.....	0	0	0	0	0	0	0	0	0
Saludecio.....	0	0	0	0	0	0	0	0	0
San Clemente.....	0	0	0	0	0	0	0	0	0
San Giovanni in Marignano.....	0	0	0	0	0	0	0	0	0
San Leo.....	0	0	0	0	0	0	0	0	0
Sant'Agata Feltria.....	0	0	0	0	0	0	0	0	0
Santarcangelo di Romagna.....	0	0	0	0	0	0	0	0	0
Talamello.....	0	0	0	0	0	0	0	0	0
Verucchio.....	0	0	0	0	0	0	0	0	0
Rimini.....	0	0	0	0	1	0	0	0	1
Montagna.....	0	0	0	0	0	0	0	0	0
Collina.....	0	0	0	0	0	0	0	0	0
Pianura.....	0	0	0	0	1	0	0	0	1
Valconca.....	0	0	0	0	0	0	0	0	0
Valmarecchia.....	0	0	0	0	1	0	0	0	1
Area del Basso Conca.....	0	0	0	0	0	0	0	0	0
Grandi Centri.....	0	0	0	0	0	0	0	0	0
Comuni di Cintura.....	0	0	0	0	0	0	0	0	0
Comuni Marittimi.....	0	0	0	0	0	0	0	0	0
Unione di Comuni Valmarecchia.....	0	0	0	0	1	0	0	0	1
Unione della Valconca.....	0	0	0	0	0	0	0	0	0

Fonte: StockView - Infocamere

Elaborazione: SIMET - Camera di commercio della Romagna - Forlì-Cesena e Rimini

TAB. AM.03.05.12 - Imprese attive per classe di addetti e territorio - C 13.3 - Finissaggio dei tessuti
Rimini - Situazione al 31/12/2018

	0 addetti	1 addetto	2 - 9 addetti	10 - 19 addetti	20 - 49 addetti	50 - 99 addetti	100 - 249 addetti	più di 250 addetti	Totale
Bellaria-Igea Marina.....	0	1	0	0	0	0	0	0	1
Casteldelci.....	0	0	0	0	0	0	0	0	0
Cattolica.....	0	0	0	0	0	0	0	0	0
Coriano.....	0	0	1	0	0	0	0	0	1
Gemmano.....	0	0	0	0	0	0	0	0	0
Maiolo.....	0	0	0	0	0	0	0	0	0
Misano Adriatico.....	0	1	0	0	0	0	0	0	1
Mondaino.....	0	0	0	0	0	0	0	0	0
Montefiore Conca.....	0	0	0	0	0	0	0	0	0
Montegridolfo.....	0	0	0	0	0	0	0	0	0
Montescudo-Monte Colombo.....	0	1	0	0	0	0	0	0	1
Morciano di Romagna.....	0	0	0	0	0	0	0	0	0
Novafeltria.....	0	0	0	0	0	0	0	0	0
Pennabilli.....	1	0	0	0	0	0	0	0	1
Poggio Torriana.....	0	0	0	0	0	0	0	0	0
Riccione.....	0	1	0	0	0	0	0	0	1
Rimini.....	2	4	3	2	0	0	0	0	11
Saludecio.....	0	0	0	0	0	0	0	0	0
San Clemente.....	0	0	0	0	0	0	0	0	0
San Giovanni in Marignano.....	0	0	0	0	0	0	0	0	0
San Leo.....	0	1	0	0	0	0	0	0	1
Sant'Agata Feltria.....	0	0	0	0	0	0	0	0	0
Santarcangelo di Romagna.....	0	1	0	0	0	0	0	0	1
Talamello.....	0	0	0	0	0	0	0	0	0
Verucchio.....	0	0	0	0	0	0	0	0	0
Rimini.....	3	10	4	2	0	0	0	0	19
Montagna.....	1	0	0	0	0	0	0	0	1
Collina.....	0	1	1	0	0	0	0	0	2
Pianura.....	2	9	3	2	0	0	0	0	16
Valconca.....	0	1	0	0	0	0	0	0	1
Valmarecchia.....	1	1	0	0	0	0	0	0	2
Area del Basso Conca.....	0	1	0	0	0	0	0	0	1
Grandi Centri.....	2	4	3	2	0	0	0	0	11
Comuni di Cintura.....	0	3	1	0	0	0	0	0	4
Comuni Marittimi.....	2	7	3	2	0	0	0	0	14
Unione di Comuni Valmarecchia.....	1	2	0	0	0	0	0	0	3
Unione della Valconca.....	0	1	0	0	0	0	0	0	1

Fonte: StockView - Infocamere

Elaborazione: SIMET - Camera di commercio della Romagna - Forlì-Cesena e Rimini

TAB. AM.03.05.13 - Imprese attive per classe di addetti e territorio - C 13.9 - Altre industrie tessili
Rimini - Situazione al 31/12/2018

	0 addetti	1 addetto	2 - 9 addetti	10 - 19 addetti	20 - 49 addetti	50 - 99 addetti	100 - 249 addetti	più di 250 addetti	Totale
Bellaria-Igea Marina.....	0	2	0	0	0	0	0	0	2
Casteldelci.....	0	0	1	0	0	0	0	0	1
Cattolica.....	0	3	2	0	0	0	0	0	5
Coriano.....	1	0	0	1	0	0	0	0	2
Gemmano.....	0	0	0	0	0	0	0	0	0
Maiolo.....	0	0	0	0	0	0	0	0	0
Misano Adriatico.....	0	0	1	0	0	0	0	0	1
Mondaino.....	0	1	0	0	0	0	0	0	1
Montefiore Conca.....	0	0	0	0	0	0	0	0	0
Montegridolfo.....	0	0	0	0	0	0	0	0	0
Montescudo-Monte Colombo.....	0	0	0	0	0	0	0	0	0
Morciano di Romagna.....	0	0	0	0	0	0	0	0	0
Novafeltria.....	0	0	0	0	0	0	0	0	0
Pennabilli.....	0	0	0	0	0	0	0	0	0
Poggio Torriana.....	0	0	1	0	0	0	0	0	1
Riccione.....	0	1	1	0	0	0	0	0	2
Rimini.....	1	9	6	1	0	0	0	0	17
Saludecio.....	0	0	0	0	0	0	0	0	0
San Clemente.....	0	0	0	0	0	0	0	0	0
San Giovanni in Marignano.....	0	0	2	1	0	0	0	0	3
San Leo.....	0	0	0	0	0	0	0	0	0
Sant'Agata Feltria.....	0	0	0	0	0	0	0	0	0
Santarcangelo di Romagna.....	0	1	2	0	0	0	0	0	3
Talamello.....	0	1	0	0	0	0	0	0	1
Verucchio.....	0	0	0	0	0	0	0	0	0
Rimini.....	2	18	16	3	0	0	0	0	39
Montagna.....	0	0	1	0	0	0	0	0	1
Collina.....	1	2	0	1	0	0	0	0	4
Pianura.....	1	16	15	2	0	0	0	0	34
Valconca.....	0	1	0	0	0	0	0	0	1
Valmarecchia.....	0	1	2	0	0	0	0	0	3
Area del Basso Conca.....	0	3	5	1	0	0	0	0	9
Grandi Centri.....	1	9	6	1	0	0	0	0	17
Comuni di Cintura.....	1	4	3	1	0	0	0	0	9
Comuni Marittimi.....	1	15	10	1	0	0	0	0	27
Unione di Comuni Valmarecchia.....	0	2	4	0	0	0	0	0	6
Unione della Valconca.....	0	1	0	0	0	0	0	0	1

Fonte: StockView - Infocamere

Elaborazione: SIMET - Camera di commercio della Romagna - Forlì-Cesena e Rimini

TAB. AM.03.05.14 - Imprese attive per classe di addetti e territorio - C 14.1 - Confezione di articoli di abbigliamento (escluso abbigliamento in pelliccia)
Rimini - Situazione al 31/12/2018

	0 addetti	1 addetto	2 - 9 addetti	10 - 19 addetti	20 - 49 addetti	50 - 99 addetti	100 - 249 addetti	più di 250 addetti	Totale
Bellaria-Igea Marina.....	1	5	3	0	0	0	0	0	9
Casteldelci.....	0	0	0	0	0	0	0	0	0
Cattolica.....	0	7	5	1	0	0	1	0	14
Coriano.....	0	3	4	0	1	0	0	0	8
Gemmano.....	0	0	0	0	0	0	0	0	0
Maiolo.....	0	0	0	0	0	0	0	0	0
Misano Adriatico.....	0	4	1	0	0	0	0	0	5
Mondaino.....	0	1	0	0	0	0	0	0	1
Montefiore Conca.....	0	0	0	0	0	0	0	0	0
Montegridolfo.....	0	1	1	0	0	0	0	0	2
Montescudo-Monte Colombo.....	0	5	0	0	0	0	0	0	5
Morciano di Romagna.....	0	5	2	0	0	0	0	0	7
Novafeltria.....	1	1	1	1	0	0	0	0	4
Pennabilli.....	0	5	3	1	0	0	0	0	9
Poggio Torriana.....	0	1	2	0	0	0	0	0	3
Riccione.....	3	12	6	1	1	0	0	0	23
Rimini.....	15	38	27	8	2	0	0	0	90
Saludecio.....	0	1	0	0	0	0	0	0	1
San Clemente.....	0	7	3	2	0	0	0	0	12
San Giovanni in Marignano.....	0	2	0	1	1	1	0	2	7
San Leo.....	0	0	0	0	1	0	0	0	1
Sant'Agata Feltria.....	0	2	1	1	0	0	0	0	4
Santarcangelo di Romagna.....	1	7	5	0	0	0	0	0	13
Talamello.....	0	2	0	0	0	0	0	0	2
Verucchio.....	1	4	1	0	0	0	0	0	6
Rimini.....	22	113	65	16	6	1	1	2	226
Montagna.....	0	5	3	1	0	0	0	0	9
Collina.....	2	27	13	4	2	0	0	0	48
Pianura.....	20	81	49	11	4	1	1	2	169
Valconca.....	0	20	6	2	0	0	0	0	28
Valmarecchia.....	2	15	8	3	1	0	0	0	29
Area del Basso Conca.....	0	13	6	2	1	1	1	2	26
Grandi Centri.....	15	38	27	8	2	0	0	0	90
Comuni di Cintura.....	5	27	18	1	2	0	0	0	53
Comuni Marittimi.....	19	66	42	10	3	0	1	0	141
Unione di Comuni Valmarecchia.....	3	22	13	3	1	0	0	0	42
Unione della Valconca.....	0	20	6	2	0	0	0	0	28

Fonte: StockView - Infocamere

Elaborazione: SIMET - Camera di commercio della Romagna - Forlì-Cesena e Rimini

TAB. AM.03.05.15 - Imprese attive per classe di addetti e territorio - C 14.2 - Confezione di articoli in pelliccia
Rimini - Situazione al 31/12/2018

	0 addetti	1 addetto	2 - 9 addetti	10 - 19 addetti	20 - 49 addetti	50 - 99 addetti	100 - 249 addetti	più di 250 addetti	Totale
Bellaria-Igea Marina.....	0	0	0	0	0	0	0	0	0
Casteldelci.....	0	0	0	0	0	0	0	0	0
Cattolica.....	0	0	0	0	0	0	0	0	0
Coriano.....	0	1	0	0	0	0	0	0	1
Gemmano.....	0	0	0	0	0	0	0	0	0
Maiolo.....	0	0	0	0	0	0	0	0	0
Misano Adriatico.....	0	0	0	0	0	0	0	0	0
Mondaino.....	0	0	0	0	0	0	0	0	0
Montefiore Conca.....	0	0	0	0	0	0	0	0	0
Montegridolfo.....	0	0	0	0	0	0	0	0	0
Montescudo-Monte Colombo.....	0	0	0	0	0	0	0	0	0
Morciano di Romagna.....	0	0	0	0	0	0	0	0	0
Novafeltria.....	0	0	0	0	0	0	0	0	0
Pennabilli.....	0	0	0	0	0	0	0	0	0
Poggio Torriana.....	0	0	0	0	0	0	0	0	0
Riccione.....	0	1	1	0	0	0	0	0	2
Rimini.....	0	1	4	1	0	0	0	0	6
Saludecio.....	0	0	0	0	0	0	0	0	0
San Clemente.....	0	0	0	0	0	0	0	0	0
San Giovanni in Marignano.....	0	0	0	0	0	0	0	0	0
San Leo.....	0	0	0	0	0	0	0	0	0
Sant'Agata Feltria.....	0	0	0	0	0	0	0	0	0
Santarcangelo di Romagna.....	0	0	1	0	0	0	0	0	1
Talamello.....	0	0	0	0	0	0	0	0	0
Verucchio.....	0	0	0	0	0	0	0	0	0
Rimini.....	0	3	6	1	0	0	0	0	10
Montagna.....	0	0	0	0	0	0	0	0	0
Collina.....	0	1	0	0	0	0	0	0	1
Pianura.....	0	2	6	1	0	0	0	0	9
Valconca.....	0	0	0	0	0	0	0	0	0
Valmarecchia.....	0	0	0	0	0	0	0	0	0
Area del Basso Conca.....	0	0	0	0	0	0	0	0	0
Grandi Centri.....	0	1	4	1	0	0	0	0	6
Comuni di Cintura.....	0	2	2	0	0	0	0	0	4
Comuni Marittimi.....	0	2	5	1	0	0	0	0	8
Unione di Comuni Valmarecchia.....	0	0	1	0	0	0	0	0	1
Unione della Valconca.....	0	0	0	0	0	0	0	0	0

Fonte: StockView - Infocamere

Elaborazione: SIMET - Camera di commercio della Romagna - Forlì-Cesena e Rimini

TAB. AM.03.05.16 - Imprese attive per classe di addetti e territorio - C 14.3 - Fabbricazione di articoli di maglieria
Rimini - Situazione al 31/12/2018

	0 addetti	1 addetto	2 - 9 addetti	10 - 19 addetti	20 - 49 addetti	50 - 99 addetti	100 - 249 addetti	più di 250 addetti	Totale
Bellaria-Igea Marina.....	0	0	0	0	0	0	0	0	0
Casteldelci.....	0	0	0	0	0	0	0	0	0
Cattolica.....	0	1	1	0	0	0	0	0	2
Coriano.....	0	0	1	0	0	0	0	0	1
Gemmano.....	0	0	0	0	0	0	0	0	0
Maiolo.....	0	0	0	0	0	0	0	0	0
Misano Adriatico.....	0	0	0	0	0	0	0	0	0
Mondaino.....	0	0	0	0	0	0	0	0	0
Montefiore Conca.....	0	0	0	0	0	0	0	0	0
Montegridolfo.....	0	1	0	0	0	0	0	0	1
Montescudo-Monte Colombo.....	0	0	0	0	0	0	0	0	0
Morciano di Romagna.....	0	0	0	0	0	0	0	0	0
Novafeltria.....	0	0	0	0	0	0	0	0	0
Pennabilli.....	0	0	0	0	0	0	0	0	0
Poggio Torriana.....	0	0	1	0	0	0	0	0	1
Riccione.....	1	0	0	0	0	0	0	0	1
Rimini.....	2	1	3	1	0	0	0	0	7
Saludecio.....	0	0	0	0	0	0	0	0	0
San Clemente.....	0	0	1	0	0	0	0	0	1
San Giovanni in Marignano.....	0	0	2	0	0	0	0	0	2
San Leo.....	0	0	0	0	0	0	0	0	0
Sant'Agata Feltria.....	0	0	0	0	0	0	0	0	0
Santarcangelo di Romagna.....	0	0	0	0	0	0	1	0	1
Talamello.....	0	0	0	0	0	0	0	0	0
Verucchio.....	0	0	0	1	0	0	0	0	1
Rimini.....	3	3	9	2	0	0	1	0	18
Montagna.....	0	0	0	0	0	0	0	0	0
Collina.....	0	1	2	1	0	0	0	0	4
Pianura.....	3	2	7	1	0	0	1	0	14
Valconca.....	0	1	1	0	0	0	0	0	2
Valmarecchia.....	0	0	1	1	0	0	0	0	2
Area del Basso Conca.....	0	1	3	0	0	0	0	0	4
Grandi Centri.....	2	1	3	1	0	0	0	0	7
Comuni di Cintura.....	1	0	1	0	0	0	1	0	3
Comuni Marittimi.....	3	2	4	1	0	0	0	0	10
Unione di Comuni Valmarecchia.....	0	0	1	1	0	0	1	0	3
Unione della Valconca.....	0	1	1	0	0	0	0	0	2

Fonte: StockView - Infocamere

Elaborazione: SIMET - Camera di commercio della Romagna - Forlì-Cesena e Rimini

TAB. AM.03.05.17 - Imprese attive per classe di addetti e territorio - C 15.1 - Preparazione e concia del cuoio; fabbricazione di articoli da viaggio, borse, pelletteria e selleria; preparazione e tintura di pellicce
Rimini - Situazione al 31/12/2018

	0 addetti	1 addetto	2 - 9 addetti	10 - 19 addetti	20 - 49 addetti	50 - 99 addetti	100 - 249 addetti	più di 250 addetti	Totale
Bellaria-Igea Marina.....	0	1	0	0	0	0	0	0	1
Casteldelci.....	0	0	0	0	0	0	0	0	0
Cattolica.....	0	1	1	0	1	0	0	0	3
Coriano.....	1	0	3	0	1	0	0	0	5
Gemmano.....	0	0	0	0	0	0	0	0	0
Maiolo.....	0	0	0	0	0	0	0	0	0
Misano Adriatico.....	0	0	0	0	0	0	0	0	0
Mondaino.....	0	1	0	0	0	0	0	0	1
Montefiore Conca.....	0	0	0	0	0	0	0	0	0
Montegridolfo.....	0	0	0	0	0	0	0	0	0
Montescudo-Monte Colombo.....	0	0	0	0	0	0	0	0	0
Morciano di Romagna.....	0	0	1	0	0	0	0	0	1
Novafeltria.....	0	0	1	0	0	0	0	0	1
Pennabilli.....	0	0	0	0	0	0	0	0	0
Poggio Torriana.....	0	1	1	0	0	0	0	0	2
Riccione.....	0	3	2	0	0	0	0	0	5
Rimini.....	2	11	21	1	1	0	0	0	36
Saludecio.....	0	1	0	0	0	0	0	0	1
San Clemente.....	1	0	1	0	0	0	0	0	2
San Giovanni in Marignano.....	0	0	0	0	0	0	0	0	0
San Leo.....	0	0	0	0	0	0	0	0	0
Sant'Agata Feltria.....	0	0	0	0	0	0	0	0	0
Santarcangelo di Romagna.....	0	2	3	0	0	0	0	0	5
Talamello.....	0	0	0	0	0	0	0	0	0
Verucchio.....	0	3	1	0	0	0	0	0	4
Rimini.....	4	25	35	1	3	0	0	0	68
Montagna.....	0	0	0	0	0	0	0	0	0
Collina.....	2	6	7	0	1	0	0	0	16
Pianura.....	2	19	28	1	2	0	0	0	52
Valconca.....	1	2	2	0	0	0	0	0	5
Valmarecchia.....	0	5	3	0	0	0	0	0	8
Area del Basso Conca.....	0	1	1	0	1	0	0	0	3
Grandi Centri.....	2	11	21	1	1	0	0	0	36
Comuni di Cintura.....	1	6	8	0	1	0	0	0	16
Comuni Marittimi.....	2	16	24	1	2	0	0	0	45
Unione di Comuni Valmarecchia.....	0	7	6	0	0	0	0	0	13
Unione della Valconca.....	1	2	2	0	0	0	0	0	5

Fonte: StockView - Infocamere

Elaborazione: SIMET - Camera di commercio della Romagna - Forlì-Cesena e Rimini

TAB. AM.03.05.18 - Imprese attive per classe di addetti e territorio - C 15.2 - Fabbricazione di calzature
Rimini - Situazione al 31/12/2018

	0 addetti	1 addetto	2 - 9 addetti	10 - 19 addetti	20 - 49 addetti	50 - 99 addetti	100 - 249 addetti	più di 250 addetti	Totale
Bellaria-Igea Marina.....	0	3	3	0	1	0	0	0	7
Casteldelci.....	0	0	0	0	0	0	0	0	0
Cattolica.....	0	0	0	0	0	0	0	0	0
Coriano.....	0	1	2	2	0	0	0	0	5
Gemmano.....	0	1	2	0	0	0	0	0	3
Maiolo.....	0	0	0	0	0	0	0	0	0
Misano Adriatico.....	0	0	6	1	0	0	0	0	7
Mondaino.....	0	0	0	0	0	0	0	0	0
Montefiore Conca.....	0	0	0	0	0	0	0	0	0
Montegridolfo.....	0	0	0	0	0	0	0	0	0
Montescudo-Monte Colombo.....	0	0	0	0	0	0	0	0	0
Morciano di Romagna.....	0	0	0	0	0	0	0	0	0
Novafeltria.....	2	1	1	1	0	0	0	0	5
Pennabilli.....	0	1	0	0	0	0	0	0	1
Poggio Torriana.....	0	2	1	0	0	0	0	0	3
Riccione.....	0	2	3	0	0	0	0	0	5
Rimini.....	3	1	2	0	0	0	0	0	6
Saludecio.....	0	1	2	0	0	0	0	0	3
San Clemente.....	0	1	1	0	0	0	0	0	2
San Giovanni in Marignano.....	0	0	0	0	0	0	0	0	0
San Leo.....	0	0	0	0	0	0	0	0	0
Sant'Agata Feltria.....	0	0	0	0	0	0	0	0	0
Santarcangelo di Romagna.....	0	2	7	1	0	0	0	0	10
Talamello.....	0	0	0	0	0	0	0	0	0
Verucchio.....	0	0	1	0	0	0	0	0	1
Rimini.....	5	16	31	5	1	0	0	0	58
Montagna.....	0	1	0	0	0	0	0	0	1
Collina.....	2	5	9	3	0	0	0	0	19
Pianura.....	3	10	22	2	1	0	0	0	38
Valconca.....	0	3	5	0	0	0	0	0	8
Valmarecchia.....	2	4	3	1	0	0	0	0	10
Area del Basso Conca.....	0	0	6	1	0	0	0	0	7
Grandi Centri.....	3	1	2	0	0	0	0	0	6
Comuni di Cintura.....	0	8	15	3	1	0	0	0	27
Comuni Marittimi.....	3	6	14	1	1	0	0	0	25
Unione di Comuni Valmarecchia.....	2	6	10	2	0	0	0	0	20
Unione della Valconca.....	0	3	5	0	0	0	0	0	8

Fonte: StockView - Infocamere

Elaborazione: SIMET - Camera di commercio della Romagna - Forlì-Cesena e Rimini

TAB. AM.03.05.19 - Imprese attive per classe di addetti e territorio - C 16.1 - Taglio e piallatura del legno
Rimini - Situazione al 31/12/2018

	0 addetti	1 addetto	2 - 9 addetti	10 - 19 addetti	20 - 49 addetti	50 - 99 addetti	100 - 249 addetti	più di 250 addetti	Totale
Bellaria-Igea Marina.....	0	0	0	0	0	0	0	0	0
Casteldelci.....	0	0	0	0	0	0	0	0	0
Cattolica.....	0	0	0	0	0	0	0	0	0
Coriano.....	0	0	0	0	0	1	0	0	1
Gemmano.....	0	0	0	0	0	0	0	0	0
Maiolo.....	0	0	0	0	0	0	0	0	0
Misano Adriatico.....	0	0	1	0	0	0	0	0	1
Mondaino.....	0	0	0	0	0	0	0	0	0
Montefiore Conca.....	0	0	0	0	0	0	0	0	0
Montegridolfo.....	0	0	0	0	0	0	0	0	0
Montescudo-Monte Colombo.....	0	0	0	0	0	0	0	0	0
Morciano di Romagna.....	0	0	0	0	0	0	0	0	0
Novafeltria.....	0	1	0	0	0	0	0	0	1
Pennabilli.....	0	0	0	0	0	0	0	0	0
Poggio Torriana.....	0	0	0	1	0	0	0	0	1
Riccione.....	0	0	0	0	0	0	0	0	0
Rimini.....	0	1	0	0	0	0	0	0	1
Saludecio.....	0	0	1	0	0	0	0	0	1
San Clemente.....	0	0	1	0	0	0	0	0	1
San Giovanni in Marignano.....	0	0	0	0	0	0	0	0	0
San Leo.....	0	0	0	0	0	0	0	0	0
Sant'Agata Feltria.....	0	0	0	0	0	0	0	0	0
Santarcangelo di Romagna.....	0	0	0	0	0	0	0	0	0
Talamello.....	0	0	0	0	0	0	0	0	0
Verucchio.....	0	0	0	0	0	0	0	0	0
Rimini.....	0	2	3	1	0	1	0	0	7
Montagna.....	0	0	0	0	0	0	0	0	0
Collina.....	0	1	2	0	0	1	0	0	4
Pianura.....	0	1	1	1	0	0	0	0	3
Valconca.....	0	0	2	0	0	0	0	0	2
Valmarecchia.....	0	1	0	1	0	0	0	0	2
Area del Basso Conca.....	0	0	1	0	0	0	0	0	1
Grandi Centri.....	0	1	0	0	0	0	0	0	1
Comuni di Cintura.....	0	0	0	0	0	1	0	0	1
Comuni Marittimi.....	0	1	1	0	0	0	0	0	2
Unione di Comuni Valmarecchia.....	0	1	0	1	0	0	0	0	2
Unione della Valconca.....	0	0	2	0	0	0	0	0	2

Fonte: StockView - Infocamere

Elaborazione: SIMET - Camera di commercio della Romagna - Forlì-Cesena e Rimini

TAB. AM.03.05.20 - Imprese attive per classe di addetti e territorio - C 16.2 - Fabbricazione di prodotti in legno, sughero, paglia e materiali da intreccio
Rimini - Situazione al 31/12/2018

	0 addetti	1 addetto	2 - 9 addetti	10 - 19 addetti	20 - 49 addetti	50 - 99 addetti	100 - 249 addetti	più di 250 addetti	Totale
Bellaria-Igea Marina.....	1	3	1	0	0	0	0	0	5
Casteldelci.....	0	1	0	0	0	0	0	0	1
Cattolica.....	0	4	0	0	0	0	0	0	4
Coriano.....	1	2	7	2	0	2	0	0	14
Gemmano.....	0	0	0	0	0	0	0	0	0
Maiolo.....	0	1	0	0	0	0	0	0	1
Misano Adriatico.....	1	3	3	0	1	0	0	0	8
Mondaino.....	0	0	1	0	0	0	0	0	1
Montefiore Conca.....	0	1	0	0	0	0	0	0	1
Montegridolfo.....	0	0	3	0	0	0	0	0	3
Montescudo-Monte Colombo.....	0	0	1	0	0	0	0	0	1
Morciano di Romagna.....	0	1	1	0	0	0	0	0	2
Novafeltria.....	0	4	0	1	1	0	0	0	6
Pennabilli.....	1	1	0	0	0	0	0	0	2
Poggio Torriana.....	0	1	3	1	1	0	0	0	6
Riccione.....	0	8	4	0	0	0	0	0	12
Rimini.....	3	25	7	0	1	0	1	0	37
Saludecio.....	0	2	2	0	0	0	0	0	4
San Clemente.....	0	0	3	2	0	0	0	0	5
San Giovanni in Marignano.....	0	2	4	0	0	0	0	0	6
San Leo.....	0	0	3	0	0	0	0	0	3
Sant'Agata Feltria.....	0	1	1	0	0	0	0	0	2
Santarcangelo di Romagna.....	0	7	8	2	1	0	0	0	18
Talamello.....	0	2	1	0	0	0	0	0	3
Verucchio.....	0	4	3	1	0	0	0	0	8
Rimini.....	7	73	56	9	5	2	1	0	153
Montagna.....	1	2	0	0	0	0	0	0	3
Collina.....	1	18	25	6	1	2	0	0	53
Pianura.....	5	53	31	3	4	0	1	0	97
Valconca.....	0	4	11	2	0	0	0	0	17
Valmarecchia.....	1	15	11	3	2	0	0	0	32
Area del Basso Conca.....	1	9	7	0	1	0	0	0	18
Grandi Centri.....	3	25	7	0	1	0	1	0	37
Comuni di Cintura.....	2	20	20	4	1	2	0	0	49
Comuni Marittimi.....	5	43	15	0	2	0	1	0	66
Unione di Comuni Valmarecchia.....	1	22	19	5	3	0	0	0	50
Unione della Valconca.....	0	4	11	2	0	0	0	0	17

Fonte: StockView - Infocamere

Elaborazione: SIMET - Camera di commercio della Romagna - Forlì-Cesena e Rimini

TAB. AM.03.05.21 - Imprese attive per classe di addetti e territorio - C 17.2 - Fabbricazione di articoli di carta e cartone

Rimini - Situazione al 31/12/2018

	0 addetti	1 addetto	2 - 9 addetti	10 - 19 addetti	20 - 49 addetti	50 - 99 addetti	100 - 249 addetti	più di 250 addetti	Totale
Bellaria-Igea Marina.....	0	0	0	0	0	0	0	0	0
Casteldelci.....	0	0	0	0	0	0	0	0	0
Cattolica.....	0	0	0	0	0	0	0	0	0
Coriano.....	0	0	0	0	0	0	0	0	0
Gemmano.....	0	0	0	0	0	0	0	0	0
Maiolo.....	0	0	0	0	0	0	0	0	0
Misano Adriatico.....	0	0	0	0	0	0	0	0	0
Mondaino.....	0	0	0	0	0	0	0	0	0
Montefiore Conca.....	0	0	0	0	0	0	0	0	0
Montegridolfo.....	0	0	0	0	0	0	0	0	0
Montescudo-Monte Colombo.....	0	0	0	0	0	0	0	0	0
Morciano di Romagna.....	0	1	0	0	0	0	0	0	1
Novafeltria.....	0	0	0	0	0	0	0	0	0
Pennabilli.....	0	0	1	0	0	0	0	0	1
Poggio Torriana.....	0	0	1	0	0	0	0	0	1
Riccione.....	1	0	1	0	0	1	0	0	3
Rimini.....	0	0	0	0	0	0	0	0	0
Saludecio.....	0	0	0	1	0	0	0	0	1
San Clemente.....	0	1	1	0	0	0	0	0	2
San Giovanni in Marignano.....	0	0	0	0	0	0	0	0	0
San Leo.....	0	0	0	0	0	0	0	0	0
Sant'Agata Feltria.....	0	0	0	0	0	0	0	0	0
Santarcangelo di Romagna.....	0	0	0	0	1	0	0	0	1
Talamello.....	0	0	0	0	0	0	0	0	0
Verucchio.....	0	0	1	0	0	0	0	0	1
Rimini.....	1	2	5	1	1	1	0	0	11
Montagna.....	0	0	1	0	0	0	0	0	1
Collina.....	0	2	2	1	0	0	0	0	5
Pianura.....	1	0	2	0	1	1	0	0	5
Valconca.....	0	2	1	1	0	0	0	0	4
Valmarecchia.....	0	0	3	0	0	0	0	0	3
Area del Basso Conca.....	0	0	0	0	0	0	0	0	0
Grandi Centri.....	0	0	0	0	0	0	0	0	0
Comuni di Cintura.....	1	0	1	0	1	1	0	0	4
Comuni Marittimi.....	1	0	1	0	0	1	0	0	3
Unione di Comuni Valmarecchia.....	0	0	3	0	1	0	0	0	4
Unione della Valconca.....	0	2	1	1	0	0	0	0	4

Fonte: StockView - Infocamere

Elaborazione: SIMET - Camera di commercio della Romagna - Forlì-Cesena e Rimini

TAB. AM.03.05.22 - Imprese attive per classe di addetti e territorio - C 18.1 - Stampa e servizi connessi alla stampa

Rimini - Situazione al 31/12/2018

	0 addetti	1 addetto	2 - 9 addetti	10 - 19 addetti	20 - 49 addetti	50 - 99 addetti	100 - 249 addetti	più di 250 addetti	Totale
Bellaria-Igea Marina.....	0	3	3	0	0	0	0	0	6
Casteldelci.....	0	0	0	0	0	0	0	0	0
Cattolica.....	0	0	3	0	0	0	0	0	3
Coriano.....	0	1	1	0	1	0	0	0	3
Gemmano.....	0	0	1	0	0	0	0	0	1
Maiolo.....	0	0	0	0	0	0	0	0	0
Misano Adriatico.....	0	0	1	0	0	0	0	0	1
Mondaino.....	0	0	0	0	0	0	0	0	0
Montefiore Conca.....	0	0	0	0	0	0	0	0	0
Montegridolfo.....	0	0	0	0	0	0	0	0	0
Montescudo-Monte Colombo.....	0	0	0	0	0	0	0	0	0
Morciano di Romagna.....	0	2	5	0	1	0	0	0	8
Novafeltria.....	1	2	1	1	0	0	0	0	5
Pennabilli.....	0	0	0	0	0	0	0	0	0
Poggio Torriana.....	0	1	0	0	0	0	0	0	1
Riccione.....	2	1	9	0	0	0	0	0	12
Rimini.....	2	13	26	2	2	2	0	0	47
Saludecio.....	0	1	1	0	0	0	0	0	2
San Clemente.....	0	1	0	0	0	0	0	0	1
San Giovanni in Marignano.....	0	0	3	0	0	0	0	0	3
San Leo.....	0	0	0	0	0	0	0	0	0
Sant'Agata Feltria.....	0	0	0	0	0	0	0	0	0
Santarcangelo di Romagna.....	0	3	9	0	1	0	0	0	13
Talamello.....	0	0	0	0	0	0	0	0	0
Verucchio.....	0	2	1	2	3	0	0	0	8
Rimini.....	5	30	64	5	8	2	0	0	114
Montagna.....	0	0	0	0	0	0	0	0	0
Collina.....	1	9	10	3	5	0	0	0	28
Pianura.....	4	21	54	2	3	2	0	0	86
Valconca.....	0	4	7	0	1	0	0	0	12
Valmarecchia.....	1	5	2	3	3	0	0	0	14
Area del Basso Conca.....	0	0	7	0	0	0	0	0	7
Grandi Centri.....	2	13	26	2	2	2	0	0	47
Comuni di Cintura.....	2	8	22	0	2	0	0	0	34
Comuni Marittimi.....	4	17	42	2	2	2	0	0	69
Unione di Comuni Valmarecchia.....	1	8	11	3	4	0	0	0	27
Unione della Valconca.....	0	4	7	0	1	0	0	0	12

Fonte: StockView - Infocamere

Elaborazione: SIMET - Camera di commercio della Romagna - Forlì-Cesena e Rimini

TAB. AM.03.05.23 - Imprese attive per classe di addetti e territorio - C 20.1 - Fabbricazione di prodotti chimici di base, di fertilizzanti e composti azotati, di materie plastiche e gomma sintetica in forme primarie
Rimini - Situazione al 31/12/2018

	0 addetti	1 addetto	2 - 9 addetti	10 - 19 addetti	20 - 49 addetti	50 - 99 addetti	100 - 249 addetti	più di 250 addetti	Totale
Bellaria-Igea Marina.....	0	0	0	0	0	0	0	0	0
Casteldelci.....	0	0	0	0	0	0	0	0	0
Cattolica.....	0	0	0	0	0	0	0	0	0
Coriano.....	0	0	0	0	0	0	0	0	0
Gemmano.....	0	0	0	0	0	0	0	0	0
Maiolo.....	0	0	0	0	0	0	0	0	0
Misano Adriatico.....	0	0	0	0	0	0	0	0	0
Mondaino.....	0	0	0	0	0	0	0	0	0
Montefiore Conca.....	0	0	0	0	0	0	0	0	0
Montegridolfo.....	0	0	0	0	0	0	0	0	0
Montescudo-Monte Colombo.....	0	0	0	0	0	0	0	0	0
Morciano di Romagna.....	0	0	0	0	0	0	0	0	0
Novafeltria.....	0	0	1	0	0	0	0	0	1
Pennabilli.....	0	0	0	0	0	0	0	0	0
Poggio Torriana.....	0	1	0	0	0	0	0	0	1
Riccione.....	0	0	1	0	0	0	0	0	1
Rimini.....	1	0	1	0	0	0	0	0	2
Saludecio.....	0	0	0	0	0	0	0	0	0
San Clemente.....	0	0	0	0	0	0	0	0	0
San Giovanni in Marignano.....	0	0	0	0	0	0	0	0	0
San Leo.....	0	0	0	0	0	0	0	0	0
Sant'Agata Feltria.....	0	0	0	0	0	0	0	0	0
Santarcangelo di Romagna.....	0	0	0	0	0	0	0	0	0
Talamello.....	0	0	0	0	0	0	0	0	0
Verucchio.....	0	0	0	0	0	0	0	0	0
Rimini.....	1	1	3	0	0	0	0	0	5
Montagna.....	0	0	0	0	0	0	0	0	0
Collina.....	0	0	1	0	0	0	0	0	1
Pianura.....	1	1	2	0	0	0	0	0	4
Valconca.....	0	0	0	0	0	0	0	0	0
Valmarecchia.....	0	1	1	0	0	0	0	0	2
Area del Basso Conca.....	0	0	0	0	0	0	0	0	0
Grandi Centri.....	1	0	1	0	0	0	0	0	2
Comuni di Cintura.....	0	0	1	0	0	0	0	0	1
Comuni Marittimi.....	1	0	2	0	0	0	0	0	3
Unione di Comuni Valmarecchia.....	0	1	1	0	0	0	0	0	2
Unione della Valconca.....	0	0	0	0	0	0	0	0	0

Fonte: StockView - Infocamere

Elaborazione: SIMET - Camera di commercio della Romagna - Forlì-Cesena e Rimini

TAB. AM.03.05.24 - Imprese attive per classe di addetti e territorio - C 20.3 - Fabbricazione di pitture, vernici e smalti, inchiostri da stampa e adesivi sintetici (mastici)

Rimini - Situazione al 31/12/2018

	0 addetti	1 addetto	2 - 9 addetti	10 - 19 addetti	20 - 49 addetti	50 - 99 addetti	100 - 249 addetti	più di 250 addetti	Totale
Bellaria-Igea Marina.....	0	0	0	0	0	0	0	0	0
Casteldelci.....	0	0	0	0	0	0	0	0	0
Cattolica.....	0	0	0	0	0	0	0	0	0
Coriano.....	0	0	0	0	0	0	0	0	0
Gemmano.....	0	0	0	0	0	0	0	0	0
Maiolo.....	0	0	0	0	0	0	0	0	0
Misano Adriatico.....	0	0	0	0	0	0	0	0	0
Mondaino.....	0	0	0	0	0	0	0	0	0
Montefiore Conca.....	0	0	0	0	0	0	0	0	0
Montegridolfo.....	0	0	0	0	0	0	0	0	0
Montescudo-Monte Colombo.....	0	0	0	0	0	0	0	0	0
Morciano di Romagna.....	0	0	0	0	0	0	0	0	0
Novafeltria.....	0	0	0	0	0	0	0	0	0
Pennabilli.....	0	0	0	0	0	0	0	0	0
Poggio Torriana.....	0	0	0	0	0	0	0	0	0
Riccione.....	0	0	1	0	0	0	0	0	1
Rimini.....	0	0	2	0	0	0	0	0	2
Saludecio.....	0	0	0	0	0	0	0	0	0
San Clemente.....	1	0	0	0	0	0	0	0	1
San Giovanni in Marignano.....	0	0	0	0	0	0	0	0	0
San Leo.....	0	0	0	0	0	0	0	0	0
Sant'Agata Feltria.....	0	0	0	0	0	0	0	0	0
Santarcangelo di Romagna.....	0	0	0	0	0	0	0	0	0
Talamello.....	0	0	0	0	0	0	0	0	0
Verucchio.....	0	0	0	0	0	0	0	0	0
Rimini.....	1	0	3	0	0	0	0	0	4
Montagna.....	0	0	0	0	0	0	0	0	0
Collina.....	1	0	0	0	0	0	0	0	1
Pianura.....	0	0	3	0	0	0	0	0	3
Valconca.....	1	0	0	0	0	0	0	0	1
Valmarecchia.....	0	0	0	0	0	0	0	0	0
Area del Basso Conca.....	0	0	0	0	0	0	0	0	0
Grandi Centri.....	0	0	2	0	0	0	0	0	2
Comuni di Cintura.....	0	0	1	0	0	0	0	0	1
Comuni Marittimi.....	0	0	3	0	0	0	0	0	3
Unione di Comuni Valmarecchia.....	0	0	0	0	0	0	0	0	0
Unione della Valconca.....	1	0	0	0	0	0	0	0	1

Fonte: StockView - Infocamere

Elaborazione: SIMET - Camera di commercio della Romagna - Forlì-Cesena e Rimini

TAB. AM.03.05.25 - Imprese attive per classe di addetti e territorio - C 20.4 - Fabbricazione di saponi e detersivi, di prodotti per la pulizia e la lucidatura, di profumi e cosmetici
Rimini - Situazione al 31/12/2018

	0 addetti	1 addetto	2 - 9 addetti	10 - 19 addetti	20 - 49 addetti	50 - 99 addetti	100 - 249 addetti	più di 250 addetti	Totale
Bellaria-Igea Marina.....	0	0	0	0	0	0	0	0	0
Casteldelci.....	0	0	0	0	0	0	0	0	0
Cattolica.....	0	0	0	0	0	0	0	0	0
Coriano.....	0	0	1	0	0	0	0	0	1
Gemmano.....	0	0	0	0	0	0	0	0	0
Maiolo.....	0	0	0	0	0	0	0	0	0
Misano Adriatico.....	0	0	2	1	0	0	0	0	3
Mondaino.....	0	0	0	0	0	0	0	0	0
Montefiore Conca.....	0	0	0	0	0	0	0	0	0
Montegridolfo.....	0	0	0	0	0	0	0	0	0
Montescudo-Monte Colombo.....	0	0	0	0	0	0	0	0	0
Morciano di Romagna.....	0	0	0	0	0	0	0	0	0
Novafeltria.....	0	0	0	0	0	0	0	0	0
Pennabilli.....	0	0	0	0	0	0	0	0	0
Poggio Torriana.....	0	0	0	0	0	0	0	0	0
Riccione.....	1	2	1	0	0	0	0	0	4
Rimini.....	0	0	2	0	0	0	0	0	2
Saludecio.....	0	0	0	0	0	0	0	0	0
San Clemente.....	0	0	0	0	0	0	0	0	0
San Giovanni in Marignano.....	0	0	0	0	0	0	0	0	0
San Leo.....	0	0	0	0	0	0	0	0	0
Sant'Agata Feltria.....	0	0	0	0	0	0	0	0	0
Santarcangelo di Romagna.....	0	0	1	1	0	0	0	0	2
Talamello.....	0	0	0	0	0	0	0	0	0
Verucchio.....	0	0	0	0	0	0	0	0	0
Rimini.....	1	2	7	2	0	0	0	0	12
Montagna.....	0	0	0	0	0	0	0	0	0
Collina.....	0	0	1	0	0	0	0	0	1
Pianura.....	1	2	6	2	0	0	0	0	11
Valconca.....	0	0	0	0	0	0	0	0	0
Valmarecchia.....	0	0	0	0	0	0	0	0	0
Area del Basso Conca.....	0	0	2	1	0	0	0	0	3
Grandi Centri.....	0	0	2	0	0	0	0	0	2
Comuni di Cintura.....	1	2	3	1	0	0	0	0	7
Comuni Marittimi.....	1	2	5	1	0	0	0	0	9
Unione di Comuni Valmarecchia.....	0	0	1	1	0	0	0	0	2
Unione della Valconca.....	0	0	0	0	0	0	0	0	0

Fonte: StockView - Infocamere

Elaborazione: SIMET - Camera di commercio della Romagna - Forlì-Cesena e Rimini

TAB. AM.03.05.26 - Imprese attive per classe di addetti e territorio - C 20.5 - Fabbricazione di altri prodotti chimici

Rimini - Situazione al 31/12/2018

	0 addetti	1 addetto	2 - 9 addetti	10 - 19 addetti	20 - 49 addetti	50 - 99 addetti	100 - 249 addetti	più di 250 addetti	Totale
Bellaria-Igea Marina.....	0	0	2	0	0	0	0	0	2
Casteldelci.....	0	0	0	0	0	0	0	0	0
Cattolica.....	0	0	0	0	0	0	0	0	0
Coriano.....	0	0	1	0	0	0	0	0	1
Gemmano.....	0	0	0	1	0	0	0	0	1
Maiolo.....	0	0	0	0	0	0	0	0	0
Misano Adriatico.....	0	0	0	0	0	0	0	0	0
Mondaino.....	0	0	0	0	0	0	0	0	0
Montefiore Conca.....	0	0	0	0	0	0	0	0	0
Montegridolfo.....	0	0	0	0	0	0	0	0	0
Montescudo-Monte Colombo.....	0	0	0	0	0	0	0	0	0
Morciano di Romagna.....	0	0	0	0	0	0	0	0	0
Novafeltria.....	0	0	0	0	0	0	0	0	0
Pennabilli.....	0	0	0	0	0	0	0	0	0
Poggio Torriana.....	0	0	0	0	0	0	0	0	0
Riccione.....	0	0	0	0	0	0	1	0	1
Rimini.....	1	0	0	0	1	0	0	0	2
Saludecio.....	0	0	0	1	0	0	0	0	1
San Clemente.....	0	0	0	1	0	0	0	0	1
San Giovanni in Marignano.....	0	0	0	0	0	0	0	0	0
San Leo.....	0	0	0	0	0	0	0	0	0
Sant'Agata Feltria.....	0	0	0	0	0	0	0	0	0
Santarcangelo di Romagna.....	0	0	0	0	0	0	0	0	0
Talamello.....	0	0	0	0	0	0	0	0	0
Verucchio.....	0	0	0	0	0	0	0	0	0
Rimini.....	1	0	3	3	1	0	1	0	9
Montagna.....	0	0	0	0	0	0	0	0	0
Collina.....	0	0	1	3	0	0	0	0	4
Pianura.....	1	0	2	0	1	0	1	0	5
Valconca.....	0	0	0	3	0	0	0	0	3
Valmarecchia.....	0	0	0	0	0	0	0	0	0
Area del Basso Conca.....	0	0	0	0	0	0	0	0	0
Grandi Centri.....	1	0	0	0	1	0	0	0	2
Comuni di Cintura.....	0	0	3	0	0	0	1	0	4
Comuni Marittimi.....	1	0	2	0	1	0	1	0	5
Unione di Comuni Valmarecchia.....	0	0	0	0	0	0	0	0	0
Unione della Valconca.....	0	0	0	3	0	0	0	0	3

Fonte: StockView - Infocamere

Elaborazione: SIMET - Camera di commercio della Romagna - Forlì-Cesena e Rimini

TAB. AM.03.05.27 - Imprese attive per classe di addetti e territorio - C 21.2 - Fabbricazione di medicinali e preparati farmaceutici
 Rimini - Situazione al 31/12/2018

	0 addetti	1 addetto	2 - 9 addetti	10 - 19 addetti	20 - 49 addetti	50 - 99 addetti	100 - 249 addetti	più di 250 addetti	Totale
Bellaria-Igea Marina.....	0	0	0	0	0	0	0	0	0
Casteldelci.....	0	0	0	0	0	0	0	0	0
Cattolica.....	0	0	0	0	0	0	0	0	0
Coriano.....	0	0	0	0	0	0	0	0	0
Gemmano.....	0	0	0	0	0	0	0	0	0
Maiolo.....	0	0	0	0	0	0	0	0	0
Misano Adriatico.....	0	0	0	0	0	0	0	0	0
Mondaino.....	0	0	0	0	0	0	0	0	0
Montefiore Conca.....	0	0	0	0	0	0	0	0	0
Montegridolfo.....	0	0	0	0	0	0	0	0	0
Montescudo-Monte Colombo.....	0	0	0	0	0	0	0	0	0
Morciano di Romagna.....	0	0	0	0	0	0	0	0	0
Novafeltria.....	0	0	0	0	0	0	0	0	0
Pennabilli.....	0	0	0	0	0	0	0	0	0
Poggio Torriana.....	0	0	0	0	0	0	0	0	0
Riccione.....	0	0	0	0	0	0	0	0	0
Rimini.....	0	0	1	0	0	0	0	0	1
Saludecio.....	0	1	0	0	0	0	0	0	1
San Clemente.....	0	0	0	0	0	0	0	0	0
San Giovanni in Marignano.....	0	0	0	0	0	0	0	0	0
San Leo.....	0	0	0	0	0	0	0	0	0
Sant'Agata Feltria.....	0	0	0	0	0	0	0	0	0
Santarcangelo di Romagna.....	0	0	0	0	0	0	0	0	0
Talamello.....	0	0	0	0	0	0	0	0	0
Verucchio.....	0	0	0	0	0	0	0	0	0
Rimini.....	0	1	1	0	0	0	0	0	2
Montagna.....	0	0	0	0	0	0	0	0	0
Collina.....	0	1	0	0	0	0	0	0	1
Pianura.....	0	0	1	0	0	0	0	0	1
Valconca.....	0	1	0	0	0	0	0	0	1
Valmarecchia.....	0	0	0	0	0	0	0	0	0
Area del Basso Conca.....	0	0	0	0	0	0	0	0	0
Grandi Centri.....	0	0	1	0	0	0	0	0	1
Comuni di Cintura.....	0	0	0	0	0	0	0	0	0
Comuni Marittimi.....	0	0	1	0	0	0	0	0	1
Unione di Comuni Valmarecchia.....	0	0	0	0	0	0	0	0	0
Unione della Valconca.....	0	1	0	0	0	0	0	0	1

Fonte: StockView - Infocamere

Elaborazione: SIMET - Camera di commercio della Romagna - Forlì-Cesena e Rimini

TAB. AM.03.05.28 - Imprese attive per classe di addetti e territorio - C 22.1 - Fabbricazione di articoli in gomma
Rimini - Situazione al 31/12/2018

	0 addetti	1 addetto	2 - 9 addetti	10 - 19 addetti	20 - 49 addetti	50 - 99 addetti	100 - 249 addetti	più di 250 addetti	Totale
Bellaria-Igea Marina.....	0	0	0	0	0	0	0	0	0
Casteldelci.....	0	0	0	0	0	0	0	0	0
Cattolica.....	0	0	1	0	0	0	0	0	1
Coriano.....	0	0	0	0	1	0	0	0	1
Gemmano.....	0	0	0	0	0	0	0	0	0
Maiolo.....	0	0	0	0	0	0	0	0	0
Misano Adriatico.....	0	0	0	0	0	0	0	0	0
Mondaino.....	0	0	0	0	0	0	0	0	0
Montefiore Conca.....	0	0	0	0	0	0	0	0	0
Montegridolfo.....	0	0	0	0	0	0	0	0	0
Montescudo-Monte Colombo.....	0	0	0	0	0	0	0	0	0
Morciano di Romagna.....	0	0	0	0	0	0	0	0	0
Novafeltria.....	0	0	0	0	0	0	0	0	0
Pennabilli.....	0	1	0	0	0	0	0	0	1
Poggio Torriana.....	0	0	0	0	0	0	0	0	0
Riccione.....	0	0	0	0	0	0	0	0	0
Rimini.....	0	0	0	0	0	0	0	0	0
Saludecio.....	0	0	0	0	0	0	0	0	0
San Clemente.....	0	0	0	0	0	0	0	0	0
San Giovanni in Marignano.....	0	0	0	0	0	0	0	0	0
San Leo.....	0	0	0	0	1	0	0	0	1
Sant'Agata Feltria.....	0	0	0	0	0	0	0	0	0
Santarcangelo di Romagna.....	0	0	0	0	0	0	0	0	0
Talamello.....	0	0	0	0	0	0	0	0	0
Verucchio.....	0	0	0	0	0	0	0	0	0
Rimini.....	0	1	1	0	2	0	0	0	4
Montagna.....	0	1	0	0	0	0	0	0	1
Collina.....	0	0	0	0	2	0	0	0	2
Pianura.....	0	0	1	0	0	0	0	0	1
Valconca.....	0	0	0	0	0	0	0	0	0
Valmarecchia.....	0	1	0	0	1	0	0	0	2
Area del Basso Conca.....	0	0	1	0	0	0	0	0	1
Grandi Centri.....	0	0	0	0	0	0	0	0	0
Comuni di Cintura.....	0	0	0	0	1	0	0	0	1
Comuni Marittimi.....	0	0	1	0	0	0	0	0	1
Unione di Comuni Valmarecchia.....	0	1	0	0	1	0	0	0	2
Unione della Valconca.....	0	0	0	0	0	0	0	0	0

Fonte: StockView - Infocamere

Elaborazione: SIMET - Camera di commercio della Romagna - Forlì-Cesena e Rimini

TAB. AM.03.05.29 - Imprese attive per classe di addetti e territorio - C 22.2 - Fabbricazione di articoli in materie plastiche

Rimini - Situazione al 31/12/2018

	0 addetti	1 addetto	2 - 9 addetti	10 - 19 addetti	20 - 49 addetti	50 - 99 addetti	100 - 249 addetti	più di 250 addetti	Totale
Bellaria-Igea Marina.....	1	0	1	0	0	0	0	0	2
Casteldelci.....	0	0	0	0	0	0	0	0	0
Cattolica.....	0	0	2	0	0	0	0	0	2
Coriano.....	0	1	0	0	0	0	0	0	1
Gemmano.....	0	0	0	1	0	0	0	0	1
Maiolo.....	0	0	0	0	0	0	0	0	0
Misano Adriatico.....	0	0	2	0	0	0	0	0	2
Mondaino.....	0	0	0	0	0	0	0	0	0
Montefiore Conca.....	0	0	0	0	0	0	0	0	0
Montegridolfo.....	0	0	0	0	0	0	0	0	0
Montescudo-Monte Colombo.....	0	0	0	0	0	0	0	0	0
Morciano di Romagna.....	0	0	0	0	0	0	0	0	0
Novafeltria.....	0	0	0	0	0	0	0	0	0
Pennabilli.....	0	0	0	0	0	0	0	0	0
Poggio Torriana.....	0	0	2	0	1	0	0	0	3
Riccione.....	2	1	3	0	0	0	0	0	6
Rimini.....	1	4	2	0	0	1	0	0	8
Saludecio.....	0	0	0	1	0	0	0	0	1
San Clemente.....	0	0	1	0	0	0	0	0	1
San Giovanni in Marignano.....	0	1	1	0	0	1	0	0	3
San Leo.....	0	0	0	0	1	0	0	0	1
Sant'Agata Feltria.....	0	0	0	1	0	0	0	0	1
Santarcangelo di Romagna.....	0	1	0	2	0	0	0	0	3
Talamello.....	0	0	0	0	0	0	0	0	0
Verucchio.....	0	0	0	0	0	0	0	0	0
Rimini.....	4	8	14	5	2	2	0	0	35
Montagna.....	0	0	0	0	0	0	0	0	0
Collina.....	0	1	1	3	1	0	0	0	6
Pianura.....	4	7	13	2	1	2	0	0	29
Valconca.....	0	0	1	2	0	0	0	0	3
Valmarecchia.....	0	0	2	1	2	0	0	0	5
Area del Basso Conca.....	0	1	5	0	0	1	0	0	7
Grandi Centri.....	1	4	2	0	0	1	0	0	8
Comuni di Cintura.....	3	3	4	2	0	0	0	0	12
Comuni Marittimi.....	4	5	10	0	0	1	0	0	20
Unione di Comuni Valmarecchia.....	0	1	2	3	2	0	0	0	8
Unione della Valconca.....	0	0	1	2	0	0	0	0	3

Fonte: StockView - Infocamere

Elaborazione: SIMET - Camera di commercio della Romagna - Forlì-Cesena e Rimini

TAB. AM.03.05.30 - Imprese attive per classe di addetti e territorio - C 23.1 - Fabbricazione di vetro e di prodotti in vetro

Rimini - Situazione al 31/12/2018

	0 addetti	1 addetto	2 - 9 addetti	10 - 19 addetti	20 - 49 addetti	50 - 99 addetti	100 - 249 addetti	più di 250 addetti	Totale
Bellaria-Igea Marina.....	0	0	2	0	0	0	0	0	2
Casteldelci.....	0	0	0	0	0	0	0	0	0
Cattolica.....	0	0	1	1	0	0	0	0	2
Coriano.....	0	1	0	0	1	0	0	0	2
Gemmano.....	0	0	0	0	0	0	0	0	0
Maiolo.....	0	0	0	0	0	0	0	0	0
Misano Adriatico.....	0	0	2	0	0	0	0	0	2
Mondaino.....	0	0	0	0	0	0	0	0	0
Montefiore Conca.....	0	1	0	0	0	0	0	0	1
Montegridolfo.....	0	0	0	0	0	0	0	0	0
Montescudo-Monte Colombo.....	0	0	0	0	0	0	0	0	0
Morciano di Romagna.....	0	1	0	0	0	0	0	0	1
Novafeltria.....	0	0	0	0	0	0	0	0	0
Pennabilli.....	0	0	0	0	0	0	0	0	0
Poggio Torriana.....	0	0	0	0	0	0	0	0	0
Riccione.....	0	0	3	1	0	0	0	0	4
Rimini.....	0	3	4	0	0	0	0	0	7
Saludecio.....	0	0	0	0	0	0	0	0	0
San Clemente.....	0	0	0	0	0	0	0	0	0
San Giovanni in Marignano.....	0	0	0	1	0	0	0	0	1
San Leo.....	0	0	0	0	0	0	0	0	0
Sant'Agata Feltria.....	0	0	0	0	0	0	0	0	0
Santarcangelo di Romagna.....	0	1	1	1	0	0	0	0	3
Talamello.....	0	0	0	0	0	0	0	0	0
Verucchio.....	0	0	0	1	0	0	0	0	1
Rimini.....	0	7	13	5	1	0	0	0	26
Montagna.....	0	0	0	0	0	0	0	0	0
Collina.....	0	3	0	1	1	0	0	0	5
Pianura.....	0	4	13	4	0	0	0	0	21
Valconca.....	0	2	0	0	0	0	0	0	2
Valmarecchia.....	0	0	0	1	0	0	0	0	1
Area del Basso Conca.....	0	0	3	2	0	0	0	0	5
Grandi Centri.....	0	3	4	0	0	0	0	0	7
Comuni di Cintura.....	0	2	6	2	1	0	0	0	11
Comuni Marittimi.....	0	3	12	2	0	0	0	0	17
Unione di Comuni Valmarecchia.....	0	1	1	2	0	0	0	0	4
Unione della Valconca.....	0	2	0	0	0	0	0	0	2

Fonte: StockView - Infocamere

Elaborazione: SIMET - Camera di commercio della Romagna - Forlì-Cesena e Rimini

TAB. AM.03.05.31 - Imprese attive per classe di addetti e territorio - C 23.3 - Fabbricazione di materiali da costruzione in terracotta
Rimini - Situazione al 31/12/2018

	0 addetti	1 addetto	2 - 9 addetti	10 - 19 addetti	20 - 49 addetti	50 - 99 addetti	100 - 249 addetti	più di 250 addetti	Totale
Bellaria-Igea Marina.....	0	0	0	0	0	0	0	0	0
Casteldelci.....	0	0	0	0	0	0	0	0	0
Cattolica.....	0	0	0	0	0	0	0	0	0
Coriano.....	0	0	0	0	0	0	0	0	0
Gemmano.....	0	0	0	0	0	0	0	0	0
Maiolo.....	0	0	0	0	0	0	0	0	0
Misano Adriatico.....	0	0	0	0	0	0	0	0	0
Mondaino.....	0	0	0	0	0	0	0	0	0
Montefiore Conca.....	0	0	0	0	0	0	0	0	0
Montegridolfo.....	0	0	0	0	0	0	0	0	0
Montescudo-Monte Colombo.....	0	0	0	0	0	0	0	0	0
Morciano di Romagna.....	0	0	0	0	0	0	0	0	0
Novafeltria.....	0	0	0	0	0	0	0	0	0
Pennabilli.....	0	0	0	0	0	0	0	0	0
Poggio Torriana.....	0	0	0	0	0	0	0	0	0
Riccione.....	0	0	0	0	0	0	0	0	0
Rimini.....	0	0	0	0	0	0	0	0	0
Saludecio.....	0	0	0	0	0	0	0	0	0
San Clemente.....	0	0	0	0	0	0	0	1	1
San Giovanni in Marignano.....	0	0	0	0	1	0	0	0	1
San Leo.....	0	0	0	0	0	0	0	0	0
Sant'Agata Feltria.....	0	0	0	0	0	0	0	0	0
Santarcangelo di Romagna.....	0	0	0	1	0	0	0	0	1
Talamello.....	0	0	0	0	0	0	0	0	0
Verucchio.....	0	0	0	0	0	0	0	0	0
Rimini.....	0	0	0	1	1	0	0	1	3
Montagna.....	0	0	0	0	0	0	0	0	0
Collina.....	0	0	0	0	0	0	0	1	1
Pianura.....	0	0	0	1	1	0	0	0	2
Valconca.....	0	0	0	0	0	0	0	1	1
Valmarecchia.....	0	0	0	0	0	0	0	0	0
Area del Basso Conca.....	0	0	0	0	1	0	0	0	1
Grandi Centri.....	0	0	0	0	0	0	0	0	0
Comuni di Cintura.....	0	0	0	1	0	0	0	0	1
Comuni Marittimi.....	0	0	0	0	0	0	0	0	0
Unione di Comuni Valmarecchia.....	0	0	0	1	0	0	0	0	1
Unione della Valconca.....	0	0	0	0	0	0	0	1	1

Fonte: StockView - Infocamere

Elaborazione: SIMET - Camera di commercio della Romagna - Forlì-Cesena e Rimini

TAB. AM.03.05.32 - Imprese attive per classe di addetti e territorio - C 23.4 - Fabbricazione di altri prodotti in porcellana e in ceramica
 Rimini - Situazione al 31/12/2018

	0 addetti	1 addetto	2 - 9 addetti	10 - 19 addetti	20 - 49 addetti	50 - 99 addetti	100 - 249 addetti	più di 250 addetti	Totale
Bellaria-Igea Marina.....	0	1	0	0	0	0	0	0	1
Casteldelci.....	0	0	0	0	0	0	0	0	0
Cattolica.....	0	1	0	0	0	0	0	0	1
Coriano.....	0	3	2	0	0	0	0	0	5
Gemmano.....	0	0	0	0	0	0	0	0	0
Maiolo.....	0	0	0	0	0	0	0	0	0
Misano Adriatico.....	0	0	0	0	0	0	0	0	0
Mondaino.....	0	0	0	0	0	0	0	0	0
Montefiore Conca.....	0	0	0	0	0	0	0	0	0
Montegridolfo.....	0	0	0	0	0	0	0	0	0
Montescudo-Monte Colombo.....	0	1	0	0	0	0	0	0	1
Morciano di Romagna.....	0	0	0	0	0	0	0	0	0
Novafeltria.....	0	0	0	0	0	0	0	0	0
Pennabilli.....	0	0	0	0	0	0	0	0	0
Poggio Torriana.....	0	0	0	0	0	0	0	0	0
Riccione.....	0	1	0	0	0	0	0	0	1
Rimini.....	0	4	0	0	0	0	0	0	4
Saludecio.....	0	0	0	0	0	0	0	0	0
San Clemente.....	0	0	0	0	0	0	0	0	0
San Giovanni in Marignano.....	0	0	0	0	0	0	0	0	0
San Leo.....	0	1	0	0	0	0	0	0	1
Sant'Agata Feltria.....	0	0	0	0	0	0	0	0	0
Santarcangelo di Romagna.....	0	1	0	0	0	0	0	0	1
Talamello.....	0	0	0	0	0	0	0	0	0
Verucchio.....	0	0	1	0	1	0	0	0	2
Rimini.....	0	13	3	0	1	0	0	0	17
Montagna.....	0	0	0	0	0	0	0	0	0
Collina.....	0	4	3	0	1	0	0	0	8
Pianura.....	0	9	0	0	0	0	0	0	9
Valconca.....	0	1	0	0	0	0	0	0	1
Valmarecchia.....	0	1	1	0	1	0	0	0	3
Area del Basso Conca.....	0	1	0	0	0	0	0	0	1
Grandi Centri.....	0	4	0	0	0	0	0	0	4
Comuni di Cintura.....	0	6	2	0	0	0	0	0	8
Comuni Marittimi.....	0	7	0	0	0	0	0	0	7
Unione di Comuni Valmarecchia.....	0	2	1	0	1	0	0	0	4
Unione della Valconca.....	0	1	0	0	0	0	0	0	1

Fonte: StockView - Infocamere

Elaborazione: SIMET - Camera di commercio della Romagna - Forlì-Cesena e Rimini

TAB. AM.03.05.33 - Imprese attive per classe di addetti e territorio - C 23.6 - Fabbricazione di prodotti in calcestruzzo, cemento e gesso
Rimini - Situazione al 31/12/2018

	0 addetti	1 addetto	2 - 9 addetti	10 - 19 addetti	20 - 49 addetti	50 - 99 addetti	100 - 249 addetti	più di 250 addetti	Totale
Bellaria-Igea Marina.....	0	0	1	0	0	0	0	0	1
Casteldelci.....	0	0	0	0	0	0	0	0	0
Cattolica.....	0	0	0	0	0	0	0	0	0
Coriano.....	0	0	0	0	0	0	0	0	0
Gemmano.....	0	0	0	0	0	0	0	0	0
Maiolo.....	0	0	0	0	0	0	0	0	0
Misano Adriatico.....	0	0	1	0	0	0	0	0	1
Mondaino.....	0	0	0	0	0	0	0	0	0
Montefiore Conca.....	0	0	0	0	0	0	0	0	0
Montegridolfo.....	0	0	0	0	0	0	0	0	0
Montescudo-Monte Colombo.....	0	1	0	0	0	0	0	0	1
Morciano di Romagna.....	0	0	0	0	0	0	0	0	0
Novafeltria.....	0	0	1	0	0	0	0	0	1
Pennabilli.....	0	0	0	0	0	0	0	0	0
Poggio Torriana.....	0	0	1	0	0	0	0	0	1
Riccione.....	0	2	1	0	0	0	0	0	3
Rimini.....	0	0	3	1	0	0	0	0	4
Saludecio.....	0	0	0	0	0	0	0	0	0
San Clemente.....	0	0	0	0	0	0	0	0	0
San Giovanni in Marignano.....	0	1	0	0	0	0	0	0	1
San Leo.....	0	0	0	0	0	0	0	0	0
Sant'Agata Feltria.....	0	0	0	0	0	0	0	0	0
Santarcangelo di Romagna.....	0	0	1	2	0	1	0	0	4
Talamello.....	0	0	0	0	0	0	0	0	0
Verucchio.....	0	0	0	0	0	0	0	0	0
Rimini.....	0	4	9	3	0	1	0	0	17
Montagna.....	0	0	0	0	0	0	0	0	0
Collina.....	0	0	1	0	0	0	0	0	1
Pianura.....	0	4	8	3	0	1	0	0	16
Valconca.....	0	1	0	0	0	0	0	0	1
Valmarecchia.....	0	0	2	0	0	0	0	0	2
Area del Basso Conca.....	0	1	1	0	0	0	0	0	2
Grandi Centri.....	0	0	3	1	0	0	0	0	4
Comuni di Cintura.....	0	2	3	2	0	1	0	0	8
Comuni Marittimi.....	0	2	6	1	0	0	0	0	9
Unione di Comuni Valmarecchia.....	0	0	3	2	0	1	0	0	6
Unione della Valconca.....	0	1	0	0	0	0	0	0	1

Fonte: StockView - Infocamere

Elaborazione: SIMET - Camera di commercio della Romagna - Forlì-Cesena e Rimini

TAB. AM.03.05.34 - Imprese attive per classe di addetti e territorio - C 23.7 - Taglio, modellatura e finitura di pietre
 Rimini - Situazione al 31/12/2018

	0 addetti	1 addetto	2 - 9 addetti	10 - 19 addetti	20 - 49 addetti	50 - 99 addetti	100 - 249 addetti	più di 250 addetti	Totale
Bellaria-Igea Marina.....	0	0	2	0	0	0	0	0	2
Casteldelci.....	0	0	0	0	0	0	0	0	0
Cattolica.....	0	0	0	0	0	0	0	0	0
Coriano.....	0	0	0	1	0	0	0	0	1
Gemmano.....	0	0	0	0	0	0	0	0	0
Maiolo.....	0	0	0	0	0	0	0	0	0
Misano Adriatico.....	1	2	1	0	0	0	0	0	4
Mondaino.....	0	0	0	0	0	0	0	0	0
Montefiore Conca.....	0	1	0	0	0	0	0	0	1
Montegridolfo.....	0	0	0	0	0	0	0	0	0
Montescudo-Monte Colombo.....	0	0	0	0	0	0	0	0	0
Morciano di Romagna.....	0	1	0	1	0	0	0	0	2
Novafeltria.....	0	0	0	0	0	0	0	0	0
Pennabilli.....	0	2	0	0	0	0	0	0	2
Poggio Torriana.....	0	0	1	0	0	0	0	0	1
Riccione.....	0	0	1	0	0	0	0	0	1
Rimini.....	1	2	8	0	0	0	0	0	11
Saludecio.....	0	1	0	0	0	0	0	0	1
San Clemente.....	0	1	0	0	0	0	0	0	1
San Giovanni in Marignano.....	0	1	2	0	0	0	0	0	3
San Leo.....	0	0	1	0	0	0	0	0	1
Sant'Agata Feltria.....	0	0	0	0	0	0	0	0	0
Santarcangelo di Romagna.....	1	0	3	1	0	0	0	0	5
Talamello.....	0	0	0	0	0	0	0	0	0
Verucchio.....	0	0	0	0	0	0	0	0	0
Rimini.....	3	11	19	3	0	0	0	0	36
Montagna.....	0	2	0	0	0	0	0	0	2
Collina.....	0	4	1	2	0	0	0	0	7
Pianura.....	3	5	18	1	0	0	0	0	27
Valconca.....	0	4	0	1	0	0	0	0	5
Valmarecchia.....	0	2	2	0	0	0	0	0	4
Area del Basso Conca.....	1	3	3	0	0	0	0	0	7
Grandi Centri.....	1	2	8	0	0	0	0	0	11
Comuni di Cintura.....	1	0	6	2	0	0	0	0	9
Comuni Marittimi.....	2	4	12	0	0	0	0	0	18
Unione di Comuni Valmarecchia.....	1	2	5	1	0	0	0	0	9
Unione della Valconca.....	0	4	0	1	0	0	0	0	5

Fonte: StockView - Infocamere

Elaborazione: SIMET - Camera di commercio della Romagna - Forlì-Cesena e Rimini

TAB. AM.03.05.35 - Imprese attive per classe di addetti e territorio - C 23.9 - Fabbricazione di prodotti abrasivi e di prodotti in minerali non metalliferi nca
Rimini - Situazione al 31/12/2018

	0 addetti	1 addetto	2 - 9 addetti	10 - 19 addetti	20 - 49 addetti	50 - 99 addetti	100 - 249 addetti	più di 250 addetti	Totale
Bellaria-Igea Marina.....	0	0	0	0	0	0	0	0	0
Casteldelci.....	0	0	0	0	0	0	0	0	0
Cattolica.....	0	0	0	0	0	0	0	0	0
Coriano.....	0	0	0	0	0	0	0	0	0
Gemmano.....	0	0	0	0	0	0	0	0	0
Maiolo.....	0	0	0	0	0	0	0	0	0
Misano Adriatico.....	0	0	0	0	0	0	0	0	0
Mondaino.....	0	0	0	0	0	0	0	0	0
Montefiore Conca.....	0	0	0	0	0	0	0	0	0
Montegridolfo.....	0	0	0	0	0	0	0	0	0
Montescudo-Monte Colombo.....	0	0	0	0	0	0	0	0	0
Morciano di Romagna.....	0	0	0	0	0	0	0	0	0
Novafeltria.....	0	0	0	0	0	0	0	0	0
Pennabilli.....	0	0	0	0	0	0	0	0	0
Poggio Torriana.....	0	0	0	0	0	0	0	0	0
Riccione.....	0	0	0	0	0	0	0	0	0
Rimini.....	0	0	2	0	1	0	0	0	3
Saludecio.....	0	0	0	0	0	0	0	0	0
San Clemente.....	0	0	0	0	0	0	0	0	0
San Giovanni in Marignano.....	0	0	0	0	0	0	0	0	0
San Leo.....	0	0	0	1	0	0	0	0	1
Sant'Agata Feltria.....	0	0	0	0	0	0	0	0	0
Santarcangelo di Romagna.....	0	0	0	0	0	0	0	0	0
Talamello.....	0	0	0	0	0	0	0	0	0
Verucchio.....	0	0	0	0	0	0	0	0	0
Rimini.....	0	0	2	1	1	0	0	0	4
Montagna.....	0	0	0	0	0	0	0	0	0
Collina.....	0	0	0	1	0	0	0	0	1
Pianura.....	0	0	2	0	1	0	0	0	3
Valconca.....	0	0	0	0	0	0	0	0	0
Valmarecchia.....	0	0	0	1	0	0	0	0	1
Area del Basso Conca.....	0	0	0	0	0	0	0	0	0
Grandi Centri.....	0	0	2	0	1	0	0	0	3
Comuni di Cintura.....	0	0	0	0	0	0	0	0	0
Comuni Marittimi.....	0	0	2	0	1	0	0	0	3
Unione di Comuni Valmarecchia.....	0	0	0	1	0	0	0	0	1
Unione della Valconca.....	0	0	0	0	0	0	0	0	0

Fonte: StockView - Infocamere

Elaborazione: SIMET - Camera di commercio della Romagna - Forlì-Cesena e Rimini

TAB. AM.03.05.37 - Imprese attive per classe di addetti e territorio - C 24.3 - Fabbricazione di altri prodotti della prima trasformazione dell'acciaio
Rimini - Situazione al 31/12/2018

	0 addetti	1 addetto	2 - 9 addetti	10 - 19 addetti	20 - 49 addetti	50 - 99 addetti	100 - 249 addetti	più di 250 addetti	Totale
Bellaria-Igea Marina.....	0	0	0	0	0	0	0	0	0
Casteldelci.....	0	0	0	0	0	0	0	0	0
Cattolica.....	0	0	0	0	0	0	0	0	0
Coriano.....	0	0	0	0	0	0	0	0	0
Gemmano.....	0	0	0	0	0	0	0	0	0
Maiolo.....	0	0	0	0	0	0	0	0	0
Misano Adriatico.....	0	0	0	0	0	0	0	0	0
Mondaino.....	0	0	0	0	0	0	0	0	0
Montefiore Conca.....	0	0	0	0	0	0	0	0	0
Montegridolfo.....	0	0	0	0	0	0	0	0	0
Montescudo-Monte Colombo.....	0	0	0	0	0	0	0	0	0
Morciano di Romagna.....	0	0	0	0	0	0	0	0	0
Novafeltria.....	0	0	0	0	0	0	0	0	0
Pennabilli.....	0	0	0	0	0	0	0	0	0
Poggio Torriana.....	0	0	0	0	0	0	0	0	0
Riccione.....	1	0	0	0	0	0	0	0	1
Rimini.....	0	0	0	1	0	0	0	0	1
Saludecio.....	0	0	0	0	0	0	0	0	0
San Clemente.....	0	0	0	0	0	0	0	0	0
San Giovanni in Marignano.....	0	0	0	0	0	0	0	0	0
San Leo.....	0	0	0	0	0	0	0	0	0
Sant'Agata Feltria.....	0	0	0	0	0	0	0	0	0
Santarcangelo di Romagna.....	0	0	0	0	0	0	0	0	0
Talamello.....	0	0	0	0	0	0	0	0	0
Verucchio.....	0	0	0	0	0	0	0	0	0
Rimini.....	1	0	0	1	0	0	0	0	2
Montagna.....	0	0	0	0	0	0	0	0	0
Collina.....	0	0	0	0	0	0	0	0	0
Pianura.....	1	0	0	1	0	0	0	0	2
Valconca.....	0	0	0	0	0	0	0	0	0
Valmarecchia.....	0	0	0	0	0	0	0	0	0
Area del Basso Conca.....	0	0	0	0	0	0	0	0	0
Grandi Centri.....	0	0	0	1	0	0	0	0	1
Comuni di Cintura.....	1	0	0	0	0	0	0	0	1
Comuni Marittimi.....	1	0	0	1	0	0	0	0	2
Unione di Comuni Valmarecchia.....	0	0	0	0	0	0	0	0	0
Unione della Valconca.....	0	0	0	0	0	0	0	0	0

Fonte: StockView - Infocamere

Elaborazione: SIMET - Camera di commercio della Romagna - Forlì-Cesena e Rimini

TAB. AM.03.05.38 - Imprese attive per classe di addetti e territorio - C 24.5 - Fonderie
Rimini - Situazione al 31/12/2018

	0 addetti	1 addetto	2 - 9 addetti	10 - 19 addetti	20 - 49 addetti	50 - 99 addetti	100 - 249 addetti	più di 250 addetti	Totale
Bellaria-Igea Marina.....	0	0	0	0	0	0	0	0	0
Casteldelci.....	0	0	0	0	0	0	0	0	0
Cattolica.....	0	0	0	0	0	0	0	0	0
Coriano.....	0	0	1	1	1	0	0	0	3
Gemmano.....	0	0	0	0	0	0	0	0	0
Maiolo.....	0	0	0	0	0	0	0	0	0
Misano Adriatico.....	0	0	0	0	0	0	0	0	0
Mondaino.....	0	0	0	0	0	0	0	0	0
Montefiore Conca.....	0	0	0	0	0	0	0	0	0
Montegridolfo.....	0	0	0	0	0	0	0	0	0
Montescudo-Monte Colombo.....	0	0	0	0	0	0	0	0	0
Morciano di Romagna.....	0	0	0	0	0	0	0	0	0
Novafeltria.....	0	0	0	0	0	0	0	0	0
Pennabilli.....	0	0	0	0	0	0	0	0	0
Poggio Torriana.....	0	0	0	0	0	0	0	0	0
Riccione.....	0	0	0	1	0	0	0	0	1
Rimini.....	1	0	0	1	0	0	2	0	4
Saludecio.....	0	0	0	0	0	0	0	0	0
San Clemente.....	0	0	0	1	0	0	0	0	1
San Giovanni in Marignano.....	0	0	0	0	0	0	0	0	0
San Leo.....	0	0	0	0	0	0	0	0	0
Sant'Agata Feltria.....	0	0	0	0	0	0	0	0	0
Santarcangelo di Romagna.....	0	0	0	0	0	0	0	0	0
Talamello.....	0	0	0	0	0	0	0	0	0
Verucchio.....	0	0	0	0	0	0	1	0	1
Rimini.....	1	0	1	4	1	0	3	0	10
Montagna.....	0	0	0	0	0	0	0	0	0
Collina.....	0	0	1	2	1	0	1	0	5
Pianura.....	1	0	0	2	0	0	2	0	5
Valconca.....	0	0	0	1	0	0	0	0	1
Valmarecchia.....	0	0	0	0	0	0	1	0	1
Area del Basso Conca.....	0	0	0	0	0	0	0	0	0
Grandi Centri.....	1	0	0	1	0	0	2	0	4
Comuni di Cintura.....	0	0	1	2	1	0	0	0	4
Comuni Marittimi.....	1	0	0	2	0	0	2	0	5
Unione di Comuni Valmarecchia.....	0	0	0	0	0	0	1	0	1
Unione della Valconca.....	0	0	0	1	0	0	0	0	1

Fonte: StockView - Infocamere

Elaborazione: SIMET - Camera di commercio della Romagna - Forlì-Cesena e Rimini

TAB. AM.03.05.39 - Imprese attive per classe di addetti e territorio - C 25.1 - Fabbricazione di elementi da costruzione in metallo
Rimini - Situazione al 31/12/2018

	0 addetti	1 addetto	2 - 9 addetti	10 - 19 addetti	20 - 49 addetti	50 - 99 addetti	100 - 249 addetti	più di 250 addetti	Totale
Bellaria-Igea Marina.....	0	0	5	0	1	1	0	0	7
Casteldelci.....	0	1	2	0	0	0	0	0	3
Cattolica.....	1	0	2	0	1	0	0	0	4
Coriano.....	0	2	3	1	1	0	0	0	7
Gemmano.....	0	0	0	0	0	0	0	0	0
Maiolo.....	0	0	2	0	0	0	0	0	2
Misano Adriatico.....	0	3	1	0	0	0	0	0	4
Mondaino.....	0	0	0	0	0	0	0	0	0
Montefiore Conca.....	0	1	0	0	0	0	0	0	1
Montegridolfo.....	0	0	0	0	0	0	0	0	0
Montescudo-Monte Colombo.....	0	1	0	0	0	0	0	0	1
Morciano di Romagna.....	0	0	1	0	0	0	0	0	1
Novafeltria.....	2	3	4	0	1	0	0	0	10
Pennabilli.....	0	0	0	0	0	0	0	0	0
Poggio Torriana.....	0	2	1	3	0	0	1	0	7
Riccione.....	0	3	4	3	0	0	0	0	10
Rimini.....	0	18	21	3	1	0	0	0	43
Saludecio.....	0	1	0	0	0	0	0	0	1
San Clemente.....	0	1	2	0	0	0	0	0	3
San Giovanni in Marignano.....	0	2	4	0	1	0	0	0	7
San Leo.....	0	3	4	1	0	0	0	0	8
Sant'Agata Feltria.....	0	0	2	0	0	0	0	0	2
Santarcangelo di Romagna.....	0	1	6	5	2	0	1	0	15
Talamello.....	0	1	2	0	1	0	0	0	4
Verucchio.....	0	2	1	1	0	0	0	0	4
Rimini.....	3	45	67	17	9	1	2	0	144
Montagna.....	0	1	2	0	0	0	0	0	3
Collina.....	2	14	21	3	3	0	0	0	43
Pianura.....	1	30	44	14	6	1	2	0	98
Valconca.....	0	4	3	0	0	0	0	0	7
Valmarecchia.....	2	12	18	5	2	0	1	0	40
Area del Basso Conca.....	1	5	7	0	2	0	0	0	15
Grandi Centri.....	0	18	21	3	1	0	0	0	43
Comuni di Cintura.....	0	6	18	9	4	1	1	0	39
Comuni Marittimi.....	1	24	33	6	3	1	0	0	68
Unione di Comuni Valmarecchia.....	2	13	24	10	4	0	2	0	55
Unione della Valconca.....	0	4	3	0	0	0	0	0	7

Fonte: StockView - Infocamere

Elaborazione: SIMET - Camera di commercio della Romagna - Forlì-Cesena e Rimini

TAB. AM.03.05.40 - Imprese attive per classe di addetti e territorio - C 25.2 - Fabbricazione di cisterne, serbatoi, radiatori e contenitori in metallo
Rimini - Situazione al 31/12/2018

	0 addetti	1 addetto	2 - 9 addetti	10 - 19 addetti	20 - 49 addetti	50 - 99 addetti	100 - 249 addetti	più di 250 addetti	Totale
Bellaria-Igea Marina.....	0	0	0	0	0	0	0	0	0
Casteldelci.....	0	0	0	0	0	0	0	0	0
Cattolica.....	0	0	0	0	0	0	0	0	0
Coriano.....	0	0	0	0	0	0	0	0	0
Gemmano.....	0	0	0	0	0	0	0	0	0
Maiolo.....	0	0	0	0	0	0	0	0	0
Misano Adriatico.....	0	0	0	0	0	0	0	0	0
Mondaino.....	0	0	0	0	0	0	0	0	0
Montefiore Conca.....	0	0	0	0	0	0	0	0	0
Montegridolfo.....	0	0	0	0	0	0	0	0	0
Montescudo-Monte Colombo.....	0	0	0	0	0	0	0	0	0
Morciano di Romagna.....	0	0	0	0	0	0	0	0	0
Novafeltria.....	0	0	0	0	0	0	0	0	0
Pennabilli.....	0	0	0	0	0	0	0	0	0
Poggio Torriana.....	0	0	0	0	0	0	0	0	0
Riccione.....	0	0	0	0	0	0	0	0	0
Rimini.....	1	0	1	0	0	0	0	0	2
Saludecio.....	0	0	0	0	0	0	0	0	0
San Clemente.....	0	0	0	0	0	0	0	0	0
San Giovanni in Marignano.....	0	0	0	0	0	0	0	0	0
San Leo.....	0	0	0	0	0	0	0	0	0
Sant'Agata Feltria.....	0	0	0	0	0	0	0	0	0
Santarcangelo di Romagna.....	0	0	0	0	0	0	0	0	0
Talamello.....	0	0	0	0	0	0	0	0	0
Verucchio.....	0	0	0	0	0	0	0	0	0
Rimini.....	1	0	1	0	0	0	0	0	2
Montagna.....	0	0	0	0	0	0	0	0	0
Collina.....	0	0	0	0	0	0	0	0	0
Pianura.....	1	0	1	0	0	0	0	0	2
Valconca.....	0	0	0	0	0	0	0	0	0
Valmarecchia.....	0	0	0	0	0	0	0	0	0
Area del Basso Conca.....	0	0	0	0	0	0	0	0	0
Grandi Centri.....	1	0	1	0	0	0	0	0	2
Comuni di Cintura.....	0	0	0	0	0	0	0	0	0
Comuni Marittimi.....	1	0	1	0	0	0	0	0	2
Unione di Comuni Valmarecchia.....	0	0	0	0	0	0	0	0	0
Unione della Valconca.....	0	0	0	0	0	0	0	0	0

Fonte: StockView - Infocamere

Elaborazione: SIMET - Camera di commercio della Romagna - Forlì-Cesena e Rimini

TAB. AM.03.05.41 - Imprese attive per classe di addetti e territorio - C 25.5 - Fucinatura, imbutitura, stampaggio e profilatura dei metalli; metallurgia delle polveri
Rimini - Situazione al 31/12/2018

	0 addetti	1 addetto	2 - 9 addetti	10 - 19 addetti	20 - 49 addetti	50 - 99 addetti	100 - 249 addetti	più di 250 addetti	Totale
Bellaria-Igea Marina.....	0	0	0	0	0	0	0	0	0
Casteldelci.....	0	0	0	0	0	0	0	0	0
Cattolica.....	0	0	0	0	0	0	0	0	0
Coriano.....	0	0	0	0	2	0	0	0	2
Gemmano.....	0	0	0	0	0	0	0	0	0
Maiolo.....	0	0	0	0	0	0	0	0	0
Misano Adriatico.....	0	0	1	0	0	0	0	0	1
Mondaino.....	0	0	0	0	0	0	0	0	0
Montefiore Conca.....	0	0	0	0	0	0	0	0	0
Montegridolfo.....	0	0	0	0	0	0	0	0	0
Montescudo-Monte Colombo.....	0	0	1	0	0	0	0	0	1
Morciano di Romagna.....	0	0	0	0	0	0	0	0	0
Novafeltria.....	0	0	0	0	0	0	0	0	0
Pennabilli.....	0	0	0	0	0	0	0	0	0
Poggio Torriana.....	1	0	0	0	0	0	0	0	1
Riccione.....	0	0	0	0	0	0	0	0	0
Rimini.....	0	0	2	1	0	0	0	0	3
Saludecio.....	0	0	0	0	0	0	0	0	0
San Clemente.....	0	0	1	0	0	0	0	0	1
San Giovanni in Marignano.....	0	0	0	1	1	1	0	0	3
San Leo.....	0	0	0	0	0	0	0	0	0
Sant'Agata Feltria.....	0	0	0	0	0	0	0	0	0
Santarcangelo di Romagna.....	0	0	0	0	0	0	0	0	0
Talamello.....	0	0	0	0	0	0	0	0	0
Verucchio.....	0	0	0	0	0	0	0	0	0
Rimini.....	1	0	5	2	3	1	0	0	12
Montagna.....	0	0	0	0	0	0	0	0	0
Collina.....	0	0	1	0	2	0	0	0	3
Pianura.....	1	0	4	2	1	1	0	0	9
Valconca.....	0	0	2	0	0	0	0	0	2
Valmarecchia.....	1	0	0	0	0	0	0	0	1
Area del Basso Conca.....	0	0	1	1	1	1	0	0	4
Grandi Centri.....	0	0	2	1	0	0	0	0	3
Comuni di Cintura.....	0	0	0	0	2	0	0	0	2
Comuni Marittimi.....	0	0	3	1	0	0	0	0	4
Unione di Comuni Valmarecchia.....	1	0	0	0	0	0	0	0	1
Unione della Valconca.....	0	0	2	0	0	0	0	0	2

Fonte: StockView - Infocamere

Elaborazione: SIMET - Camera di commercio della Romagna - Forlì-Cesena e Rimini

TAB. AM.03.05.42 - Imprese attive per classe di addetti e territorio - C 25.6 - Trattamento e rivestimento dei metalli; lavori di meccanica generale
Rimini - Situazione al 31/12/2018

	0 addetti	1 addetto	2 - 9 addetti	10 - 19 addetti	20 - 49 addetti	50 - 99 addetti	100 - 249 addetti	più di 250 addetti	Totale
Bellaria-Igea Marina.....	0	0	0	0	0	0	0	0	0
Casteldelci.....	0	0	0	0	0	0	0	0	0
Cattolica.....	0	0	1	1	1	0	0	0	3
Coriano.....	0	0	7	7	2	0	0	0	16
Gemmano.....	0	0	0	0	0	0	0	0	0
Maiolo.....	0	0	0	0	0	0	0	0	0
Misano Adriatico.....	0	1	0	2	1	1	0	0	5
Mondaino.....	0	1	0	1	0	0	0	0	2
Montefiore Conca.....	0	0	1	0	0	0	0	0	1
Montegridolfo.....	0	0	1	1	0	0	0	0	2
Montescudo-Monte Colombo.....	0	0	0	1	0	0	0	0	1
Morciano di Romagna.....	0	1	3	0	0	0	0	0	4
Novafeltria.....	0	1	1	0	0	0	0	0	2
Pennabilli.....	0	1	1	0	0	0	0	0	2
Poggio Torriana.....	0	0	2	1	0	0	0	0	3
Riccione.....	2	2	2	2	0	0	0	0	8
Rimini.....	3	11	12	6	3	0	0	0	35
Saludecio.....	0	2	1	0	0	0	0	0	3
San Clemente.....	0	1	0	1	0	0	0	0	2
San Giovanni in Marignano.....	0	1	3	1	0	0	0	0	5
San Leo.....	0	1	1	0	1	0	0	0	3
Sant'Agata Feltria.....	1	0	5	0	0	0	0	0	6
Santarcangelo di Romagna.....	0	5	6	3	0	0	0	0	14
Talamello.....	0	1	2	0	0	0	0	0	3
Verucchio.....	0	3	3	3	3	0	0	0	12
Rimini.....	6	32	52	30	11	1	0	0	132
Montagna.....	0	1	1	0	0	0	0	0	2
Collina.....	1	11	25	13	6	0	0	0	56
Pianura.....	5	20	26	17	5	1	0	0	74
Valconca.....	0	5	6	4	0	0	0	0	15
Valmarecchia.....	1	7	15	4	4	0	0	0	31
Area del Basso Conca.....	0	2	4	4	2	1	0	0	13
Grandi Centri.....	3	11	12	6	3	0	0	0	35
Comuni di Cintura.....	2	7	15	12	2	0	0	0	38
Comuni Marittimi.....	5	14	15	11	5	1	0	0	51
Unione di Comuni Valmarecchia.....	1	12	21	7	4	0	0	0	45
Unione della Valconca.....	0	5	6	4	0	0	0	0	15

Fonte: StockView - Infocamere

Elaborazione: SIMET - Camera di commercio della Romagna - Forlì-Cesena e Rimini

TAB. AM.03.05.43 - Imprese attive per classe di addetti e territorio - C 25.7 - Fabbricazione di articoli di coltelleria, utensili e oggetti di ferramenta
Rimini - Situazione al 31/12/2018

	0 addetti	1 addetto	2 - 9 addetti	10 - 19 addetti	20 - 49 addetti	50 - 99 addetti	100 - 249 addetti	più di 250 addetti	Totale
Bellaria-Igea Marina.....	0	0	0	0	0	0	0	0	0
Casteldelci.....	0	0	0	0	0	0	0	0	0
Cattolica.....	0	0	0	0	0	0	0	0	0
Coriano.....	0	0	0	1	0	0	0	0	1
Gemmano.....	0	0	0	0	0	0	0	0	0
Maiolo.....	0	0	0	0	0	0	0	0	0
Misano Adriatico.....	0	0	0	0	0	0	0	0	0
Mondaino.....	0	0	0	0	0	0	0	0	0
Montefiore Conca.....	0	0	0	0	0	0	0	0	0
Montegridolfo.....	0	0	1	0	1	0	0	0	2
Montescudo-Monte Colombo.....	0	0	0	0	0	0	0	0	0
Morciano di Romagna.....	0	0	0	0	0	0	0	0	0
Novafeltria.....	0	0	0	0	0	0	0	0	0
Pennabilli.....	0	0	0	0	0	0	0	0	0
Poggio Torriana.....	0	0	1	0	0	0	0	0	1
Riccione.....	0	0	0	0	0	0	0	0	0
Rimini.....	0	0	4	1	0	0	0	0	5
Saludecio.....	0	0	0	0	0	0	0	0	0
San Clemente.....	0	0	0	0	0	0	0	0	0
San Giovanni in Marignano.....	0	0	1	0	0	0	1	0	2
San Leo.....	0	0	0	0	0	0	0	0	0
Sant'Agata Feltria.....	0	0	0	0	0	0	0	0	0
Santarcangelo di Romagna.....	0	0	0	0	0	0	0	0	0
Talamello.....	0	0	0	0	0	0	0	0	0
Verucchio.....	0	0	0	0	0	0	0	0	0
Rimini.....	0	0	7	2	1	0	1	0	11
Montagna.....	0	0	0	0	0	0	0	0	0
Collina.....	0	0	1	1	1	0	0	0	3
Pianura.....	0	0	6	1	0	0	1	0	8
Valconca.....	0	0	1	0	1	0	0	0	2
Valmarecchia.....	0	0	1	0	0	0	0	0	1
Area del Basso Conca.....	0	0	1	0	0	0	1	0	2
Grandi Centri.....	0	0	4	1	0	0	0	0	5
Comuni di Cintura.....	0	0	0	1	0	0	0	0	1
Comuni Marittimi.....	0	0	4	1	0	0	0	0	5
Unione di Comuni Valmarecchia.....	0	0	1	0	0	0	0	0	1
Unione della Valconca.....	0	0	1	0	1	0	0	0	2

Fonte: StockView - Infocamere

Elaborazione: SIMET - Camera di commercio della Romagna - Forlì-Cesena e Rimini

TAB. AM.03.05.44 - Imprese attive per classe di addetti e territorio - C 25.9 - Fabbricazione di altri prodotti in metallo

Rimini - Situazione al 31/12/2018

	0 addetti	1 addetto	2 - 9 addetti	10 - 19 addetti	20 - 49 addetti	50 - 99 addetti	100 - 249 addetti	più di 250 addetti	Totale
Bellaria-Igea Marina.....	0	1	2	0	0	0	0	0	3
Casteldelci.....	0	0	0	0	0	0	0	0	0
Cattolica.....	0	2	1	0	0	0	0	0	3
Coriano.....	1	1	3	0	0	0	0	0	5
Gemmano.....	0	0	0	0	0	0	0	0	0
Maiolo.....	0	0	0	0	0	0	0	0	0
Misano Adriatico.....	0	2	3	0	0	0	0	0	5
Mondaino.....	0	0	0	1	0	0	0	0	1
Montefiore Conca.....	0	0	0	0	0	0	0	0	0
Montegridolfo.....	0	0	0	0	0	0	0	0	0
Montescudo-Monte Colombo.....	0	1	2	0	0	0	0	0	3
Morciano di Romagna.....	0	0	2	0	0	0	0	0	2
Novafeltria.....	0	2	2	1	0	0	0	0	5
Pennabilli.....	0	0	0	0	0	0	0	0	0
Poggio Torriana.....	0	1	1	2	0	0	0	0	4
Riccione.....	0	7	2	0	0	0	0	0	9
Rimini.....	2	17	12	2	0	0	0	0	33
Saludecio.....	0	0	0	0	0	0	0	0	0
San Clemente.....	0	0	2	0	0	0	0	0	2
San Giovanni in Marignano.....	0	4	1	1	1	0	0	0	7
San Leo.....	0	0	0	0	0	0	0	0	0
Sant'Agata Feltria.....	0	0	2	0	0	0	0	0	2
Santarcangelo di Romagna.....	1	1	4	3	0	0	0	0	9
Talamello.....	0	1	0	0	0	0	0	0	1
Verucchio.....	0	2	2	1	0	0	0	0	5
Rimini.....	4	42	41	11	1	0	0	0	99
Montagna.....	0	0	0	0	0	0	0	0	0
Collina.....	1	6	13	3	0	0	0	0	23
Pianura.....	3	36	28	8	1	0	0	0	76
Valconca.....	0	1	6	1	0	0	0	0	8
Valmarecchia.....	0	6	7	4	0	0	0	0	17
Area del Basso Conca.....	0	8	5	1	1	0	0	0	15
Grandi Centri.....	2	17	12	2	0	0	0	0	33
Comuni di Cintura.....	2	10	11	3	0	0	0	0	26
Comuni Marittimi.....	2	29	20	2	0	0	0	0	53
Unione di Comuni Valmarecchia.....	1	7	11	7	0	0	0	0	26
Unione della Valconca.....	0	1	6	1	0	0	0	0	8

Fonte: StockView - Infocamere

Elaborazione: SIMET - Camera di commercio della Romagna - Forlì-Cesena e Rimini

TAB. AM.03.05.45 - Imprese attive per classe di addetti e territorio - C 26.1 - Fabbricazione di componenti elettronici e schede elettroniche
Rimini - Situazione al 31/12/2018

	0 addetti	1 addetto	2 - 9 addetti	10 - 19 addetti	20 - 49 addetti	50 - 99 addetti	100 - 249 addetti	più di 250 addetti	Totale
Bellaria-Igea Marina.....	0	0	0	0	0	0	0	0	0
Casteldelci.....	0	0	0	0	0	0	0	0	0
Cattolica.....	1	0	1	0	0	0	0	0	2
Coriano.....	0	0	0	0	0	0	0	0	0
Gemmano.....	0	5	0	0	0	0	0	0	5
Maiolo.....	0	0	0	0	0	0	0	0	0
Misano Adriatico.....	1	1	1	0	0	0	0	0	3
Mondaino.....	1	0	0	0	1	0	0	0	2
Montefiore Conca.....	0	1	0	0	0	0	0	0	1
Montegridolfo.....	0	1	0	0	0	0	0	0	1
Montescudo-Monte Colombo.....	0	0	1	0	0	1	0	0	2
Morciano di Romagna.....	0	1	0	0	0	1	0	0	2
Novafeltria.....	0	2	0	0	0	0	0	0	2
Pennabilli.....	0	0	0	0	0	0	0	0	0
Poggio Torriana.....	0	1	0	0	0	0	0	0	1
Riccione.....	0	0	2	0	0	0	0	0	2
Rimini.....	2	0	2	1	0	0	0	0	5
Saludecio.....	0	0	0	1	0	0	0	0	1
San Clemente.....	0	0	2	0	0	0	0	0	2
San Giovanni in Marignano.....	0	0	0	0	0	0	0	0	0
San Leo.....	0	0	0	0	0	0	0	0	0
Sant'Agata Feltria.....	0	0	0	0	0	0	0	0	0
Santarcangelo di Romagna.....	0	1	0	1	0	0	0	0	2
Talamello.....	0	0	0	0	0	0	0	0	0
Verucchio.....	0	0	1	0	0	0	0	0	1
Rimini.....	5	13	10	3	1	2	0	0	34
Montagna.....	0	0	0	0	0	0	0	0	0
Collina.....	1	10	3	1	1	1	0	0	17
Pianura.....	4	3	7	2	0	1	0	0	17
Valconca.....	1	8	3	1	1	2	0	0	16
Valmarecchia.....	0	3	1	0	0	0	0	0	4
Area del Basso Conca.....	2	1	2	0	0	0	0	0	5
Grandi Centri.....	2	0	2	1	0	0	0	0	5
Comuni di Cintura.....	0	1	2	1	0	0	0	0	4
Comuni Marittimi.....	4	1	6	1	0	0	0	0	12
Unione di Comuni Valmarecchia.....	0	4	1	1	0	0	0	0	6
Unione della Valconca.....	1	8	3	1	1	2	0	0	16

Fonte: StockView - Infocamere

Elaborazione: SIMET - Camera di commercio della Romagna - Forlì-Cesena e Rimini

TAB. AM.03.05.46 - Imprese attive per classe di addetti e territorio - C 26.2 - Fabbricazione di computer e unità periferiche
Rimini - Situazione al 31/12/2018

	0 addetti	1 addetto	2 - 9 addetti	10 - 19 addetti	20 - 49 addetti	50 - 99 addetti	100 - 249 addetti	più di 250 addetti	Totale
Bellaria-Igea Marina.....	0	0	1	0	0	0	0	0	1
Casteldelci.....	0	0	0	0	0	0	0	0	0
Cattolica.....	0	0	2	0	0	0	0	0	2
Coriano.....	0	0	0	0	0	0	0	0	0
Gemmano.....	0	0	0	0	0	0	0	0	0
Maiolo.....	0	0	0	0	0	0	0	0	0
Misano Adriatico.....	0	0	0	0	0	0	0	0	0
Mondaino.....	0	0	0	0	0	0	0	0	0
Montefiore Conca.....	0	0	0	0	0	0	0	0	0
Montegridolfo.....	0	0	0	0	0	0	0	0	0
Montescudo-Monte Colombo.....	0	0	0	0	0	0	0	0	0
Morciano di Romagna.....	0	0	0	0	0	0	0	0	0
Novafeltria.....	0	1	1	0	0	0	0	0	2
Pennabilli.....	0	0	0	0	0	0	0	0	0
Poggio Torriana.....	0	0	0	0	0	0	0	0	0
Riccione.....	0	2	0	0	0	0	0	0	2
Rimini.....	2	1	1	0	0	0	0	0	4
Saludecio.....	0	0	0	0	0	0	0	0	0
San Clemente.....	0	0	0	0	0	0	0	0	0
San Giovanni in Marignano.....	0	0	0	0	0	0	0	0	0
San Leo.....	0	0	0	0	0	0	0	0	0
Sant'Agata Feltria.....	0	0	0	0	0	0	0	0	0
Santarcangelo di Romagna.....	0	0	0	0	0	0	0	0	0
Talamello.....	0	0	0	0	0	0	0	0	0
Verucchio.....	0	1	0	0	0	0	0	0	1
Rimini.....	2	5	5	0	0	0	0	0	12
Montagna.....	0	0	0	0	0	0	0	0	0
Collina.....	0	2	1	0	0	0	0	0	3
Pianura.....	2	3	4	0	0	0	0	0	9
Valconca.....	0	0	0	0	0	0	0	0	0
Valmarecchia.....	0	2	1	0	0	0	0	0	3
Area del Basso Conca.....	0	0	2	0	0	0	0	0	2
Grandi Centri.....	2	1	1	0	0	0	0	0	4
Comuni di Cintura.....	0	2	1	0	0	0	0	0	3
Comuni Marittimi.....	2	3	4	0	0	0	0	0	9
Unione di Comuni Valmarecchia.....	0	2	1	0	0	0	0	0	3
Unione della Valconca.....	0	0	0	0	0	0	0	0	0

Fonte: StockView - Infocamere

Elaborazione: SIMET - Camera di commercio della Romagna - Forlì-Cesena e Rimini

TAB. AM.03.05.47 - Imprese attive per classe di addetti e territorio - C 26.3 - Fabbricazione di apparecchiature per le telecomunicazioni
Rimini - Situazione al 31/12/2018

	0 addetti	1 addetto	2 - 9 addetti	10 - 19 addetti	20 - 49 addetti	50 - 99 addetti	100 - 249 addetti	più di 250 addetti	Totale
Bellaria-Igea Marina.....	0	0	0	0	0	0	0	0	0
Casteldelci.....	0	0	0	0	0	0	0	0	0
Cattolica.....	0	0	1	0	0	0	0	0	1
Coriano.....	0	1	0	0	0	0	0	0	1
Gemmano.....	0	0	0	0	0	0	0	0	0
Maiolo.....	0	0	0	0	0	0	0	0	0
Misano Adriatico.....	0	0	0	0	0	0	0	0	0
Mondaino.....	0	0	0	0	0	0	0	0	0
Montefiore Conca.....	0	0	0	0	0	0	0	0	0
Montegridolfo.....	0	0	0	0	0	0	0	0	0
Montescudo-Monte Colombo.....	0	0	0	0	0	0	0	0	0
Morciano di Romagna.....	0	0	0	0	0	0	0	0	0
Novafeltria.....	0	0	0	0	0	0	0	0	0
Pennabilli.....	0	0	0	0	0	0	0	0	0
Poggio Torriana.....	0	0	0	0	0	0	0	0	0
Riccione.....	0	0	0	0	1	0	0	0	1
Rimini.....	1	1	1	0	0	1	0	0	4
Saludecio.....	0	0	0	0	0	0	0	0	0
San Clemente.....	0	0	0	0	0	0	0	0	0
San Giovanni in Marignano.....	0	0	0	0	0	0	0	0	0
San Leo.....	0	0	0	0	0	0	0	0	0
Sant'Agata Feltria.....	0	0	0	0	0	0	0	0	0
Santarcangelo di Romagna.....	0	0	0	1	0	0	0	0	1
Talamello.....	0	0	0	0	0	0	0	0	0
Verucchio.....	0	0	0	0	0	0	0	0	0
Rimini.....	1	2	2	1	1	1	0	0	8
Montagna.....	0	0	0	0	0	0	0	0	0
Collina.....	0	1	0	0	0	0	0	0	1
Pianura.....	1	1	2	1	1	1	0	0	7
Valconca.....	0	0	0	0	0	0	0	0	0
Valmarecchia.....	0	0	0	0	0	0	0	0	0
Area del Basso Conca.....	0	0	1	0	0	0	0	0	1
Grandi Centri.....	1	1	1	0	0	1	0	0	4
Comuni di Cintura.....	0	1	0	1	1	0	0	0	3
Comuni Marittimi.....	1	1	2	0	1	1	0	0	6
Unione di Comuni Valmarecchia.....	0	0	0	1	0	0	0	0	1
Unione della Valconca.....	0	0	0	0	0	0	0	0	0

Fonte: StockView - Infocamere

Elaborazione: SIMET - Camera di commercio della Romagna - Forlì-Cesena e Rimini

TAB. AM.03.05.48 - Imprese attive per classe di addetti e territorio - C 26.4 - Fabbricazione di prodotti di elettronica di consumo audio e video
Rimini - Situazione al 31/12/2018

	0 addetti	1 addetto	2 - 9 addetti	10 - 19 addetti	20 - 49 addetti	50 - 99 addetti	100 - 249 addetti	più di 250 addetti	Totale
Bellaria-Igea Marina.....	0	0	0	0	0	0	0	0	0
Casteldelci.....	0	0	0	0	0	0	0	0	0
Cattolica.....	0	0	0	0	0	0	0	0	0
Coriano.....	0	0	0	0	0	0	0	0	0
Gemmano.....	0	0	0	0	0	0	0	0	0
Maiolo.....	0	0	0	0	0	0	0	0	0
Misano Adriatico.....	0	0	0	0	0	0	0	0	0
Mondaino.....	0	0	0	0	0	0	0	0	0
Montefiore Conca.....	0	0	0	0	0	0	0	0	0
Montegridolfo.....	0	0	0	0	0	0	0	0	0
Montescudo-Monte Colombo.....	0	0	0	0	0	0	0	0	0
Morciano di Romagna.....	0	0	0	0	0	0	0	0	0
Novafeltria.....	0	0	0	0	0	0	0	0	0
Pennabilli.....	0	0	0	0	0	0	0	0	0
Poggio Torriana.....	0	0	0	0	0	0	0	0	0
Riccione.....	0	1	1	0	0	0	0	0	2
Rimini.....	0	0	0	0	0	0	0	0	0
Saludecio.....	0	0	0	0	0	0	0	0	0
San Clemente.....	0	0	0	0	0	0	0	0	0
San Giovanni in Marignano.....	0	0	1	1	0	0	0	0	2
San Leo.....	0	0	0	0	0	0	0	0	0
Sant'Agata Feltria.....	0	0	0	0	0	0	0	0	0
Santarcangelo di Romagna.....	0	1	0	0	0	0	0	0	1
Talamello.....	0	0	0	0	0	0	0	0	0
Verucchio.....	0	0	1	0	0	0	0	0	1
Rimini.....	0	2	3	1	0	0	0	0	6
Montagna.....	0	0	0	0	0	0	0	0	0
Collina.....	0	0	1	0	0	0	0	0	1
Pianura.....	0	2	2	1	0	0	0	0	5
Valconca.....	0	0	0	0	0	0	0	0	0
Valmarecchia.....	0	0	1	0	0	0	0	0	1
Area del Basso Conca.....	0	0	1	1	0	0	0	0	2
Grandi Centri.....	0	0	0	0	0	0	0	0	0
Comuni di Cintura.....	0	2	1	0	0	0	0	0	3
Comuni Marittimi.....	0	1	1	0	0	0	0	0	2
Unione di Comuni Valmarecchia.....	0	1	1	0	0	0	0	0	2
Unione della Valconca.....	0	0	0	0	0	0	0	0	0

Fonte: StockView - Infocamere

Elaborazione: SIMET - Camera di commercio della Romagna - Forlì-Cesena e Rimini

TAB. AM.03.05.49 - Imprese attive per classe di addetti e territorio - C 26.5 - Fabbricazione di strumenti e apparecchi di misurazione, prova e navigazione; orologi
Rimini - Situazione al 31/12/2018

	0 addetti	1 addetto	2 - 9 addetti	10 - 19 addetti	20 - 49 addetti	50 - 99 addetti	100 - 249 addetti	più di 250 addetti	Totale
Bellaria-Igea Marina.....	0	0	0	0	0	0	0	0	0
Casteldelci.....	0	0	0	0	0	0	0	0	0
Cattolica.....	0	0	0	0	1	0	0	0	1
Coriano.....	0	0	1	0	0	0	0	0	1
Gemmano.....	0	0	0	0	0	0	0	0	0
Maiolo.....	0	0	0	0	0	0	0	0	0
Misano Adriatico.....	1	1	0	0	0	0	0	0	2
Mondaino.....	0	0	0	0	0	0	0	0	0
Montefiore Conca.....	0	0	0	0	0	0	0	0	0
Montegridolfo.....	0	0	0	0	0	0	0	0	0
Montescudo-Monte Colombo.....	0	0	0	0	0	0	0	0	0
Morciano di Romagna.....	0	0	0	0	0	0	0	0	0
Novafeltria.....	0	0	0	0	0	0	0	0	0
Pennabilli.....	0	0	0	0	0	0	0	0	0
Poggio Torriana.....	0	0	0	0	0	0	0	0	0
Riccione.....	0	0	0	0	0	0	0	0	0
Rimini.....	0	1	0	0	0	0	0	0	1
Saludecio.....	0	0	0	0	0	0	0	0	0
San Clemente.....	0	0	0	0	0	0	0	0	0
San Giovanni in Marignano.....	0	0	0	0	0	0	0	0	0
San Leo.....	0	0	0	0	0	0	0	0	0
Sant'Agata Feltria.....	0	0	0	0	0	0	0	0	0
Santarcangelo di Romagna.....	0	0	0	0	0	0	0	0	0
Talamello.....	0	0	0	0	0	0	0	0	0
Verucchio.....	0	0	0	0	0	0	0	0	0
Rimini.....	1	2	1	0	1	0	0	0	5
Montagna.....	0	0	0	0	0	0	0	0	0
Collina.....	0	0	1	0	0	0	0	0	1
Pianura.....	1	2	0	0	1	0	0	0	4
Valconca.....	0	0	0	0	0	0	0	0	0
Valmarecchia.....	0	0	0	0	0	0	0	0	0
Area del Basso Conca.....	1	1	0	0	1	0	0	0	3
Grandi Centri.....	0	1	0	0	0	0	0	0	1
Comuni di Cintura.....	0	0	1	0	0	0	0	0	1
Comuni Marittimi.....	1	2	0	0	1	0	0	0	4
Unione di Comuni Valmarecchia.....	0	0	0	0	0	0	0	0	0
Unione della Valconca.....	0	0	0	0	0	0	0	0	0

Fonte: StockView - Infocamere

Elaborazione: SIMET - Camera di commercio della Romagna - Forlì-Cesena e Rimini

TAB. AM.03.05.50 - Imprese attive per classe di addetti e territorio - C 26.6 - Fabbricazione di strumenti per irradiazione, apparecchiature elettromedicali ed elettroterapeutiche
Rimini - Situazione al 31/12/2018

	0 addetti	1 addetto	2 - 9 addetti	10 - 19 addetti	20 - 49 addetti	50 - 99 addetti	100 - 249 addetti	più di 250 addetti	Totale
Bellaria-Igea Marina.....	0	0	0	0	0	0	0	0	0
Casteldelci.....	0	0	0	0	0	0	0	0	0
Cattolica.....	0	0	0	0	0	0	0	0	0
Coriano.....	0	0	0	0	0	0	0	0	0
Gemmano.....	0	0	0	0	0	0	0	0	0
Maiolo.....	0	0	0	0	0	0	0	0	0
Misano Adriatico.....	0	1	0	0	0	0	0	0	1
Mondaino.....	0	0	0	0	0	0	0	0	0
Montefiore Conca.....	0	0	0	0	0	0	0	0	0
Montegridolfo.....	0	0	0	0	0	0	0	0	0
Montescudo-Monte Colombo.....	0	0	0	0	0	0	0	0	0
Morciano di Romagna.....	0	0	0	0	0	0	0	0	0
Novafeltria.....	0	0	0	0	0	0	0	0	0
Pennabilli.....	0	0	0	0	0	0	0	0	0
Poggio Torriana.....	0	0	0	0	0	0	0	0	0
Riccione.....	0	0	0	0	0	0	0	0	0
Rimini.....	0	3	5	0	0	0	0	0	8
Saludecio.....	0	0	0	0	0	0	0	0	0
San Clemente.....	0	0	0	0	0	0	0	0	0
San Giovanni in Marignano.....	0	0	0	0	0	0	0	0	0
San Leo.....	0	0	0	0	0	0	0	0	0
Sant'Agata Feltria.....	0	0	0	0	0	0	0	0	0
Santarcangelo di Romagna.....	0	0	0	0	0	0	0	0	0
Talamello.....	0	0	0	0	0	0	0	0	0
Verucchio.....	0	0	0	0	0	0	0	0	0
Rimini.....	0	4	5	0	0	0	0	0	9
Montagna.....	0	0	0	0	0	0	0	0	0
Collina.....	0	0	0	0	0	0	0	0	0
Pianura.....	0	4	5	0	0	0	0	0	9
Valconca.....	0	0	0	0	0	0	0	0	0
Valmarecchia.....	0	0	0	0	0	0	0	0	0
Area del Basso Conca.....	0	1	0	0	0	0	0	0	1
Grandi Centri.....	0	3	5	0	0	0	0	0	8
Comuni di Cintura.....	0	0	0	0	0	0	0	0	0
Comuni Marittimi.....	0	4	5	0	0	0	0	0	9
Unione di Comuni Valmarecchia.....	0	0	0	0	0	0	0	0	0
Unione della Valconca.....	0	0	0	0	0	0	0	0	0

Fonte: StockView - Infocamere

Elaborazione: SIMET - Camera di commercio della Romagna - Forlì-Cesena e Rimini

TAB. AM.03.05.52 - Imprese attive per classe di addetti e territorio - C 27.1 - Fabbricazione di motori, generatori e trasformatori elettrici e di apparecchiature per la distribuzione e il controllo dell'elettricità
Rimini - Situazione al 31/12/2018

	0 addetti	1 addetto	2 - 9 addetti	10 - 19 addetti	20 - 49 addetti	50 - 99 addetti	100 - 249 addetti	più di 250 addetti	Totale
Bellaria-Igea Marina.....	0	0	0	0	0	0	0	0	0
Casteldelci.....	0	0	0	0	0	0	0	0	0
Cattolica.....	0	0	0	1	0	0	0	0	1
Coriano.....	0	0	0	1	0	0	0	0	1
Gemmano.....	0	0	0	0	0	0	0	0	0
Maiolo.....	0	0	0	0	0	0	0	0	0
Misano Adriatico.....	0	0	0	1	0	0	0	0	1
Mondaino.....	0	0	0	0	0	0	0	0	0
Montefiore Conca.....	0	1	0	0	0	0	0	0	1
Montegridolfo.....	0	0	0	0	0	0	0	0	0
Montescudo-Monte Colombo.....	0	0	0	0	0	0	0	0	0
Morciano di Romagna.....	0	0	0	0	0	0	0	0	0
Novafeltria.....	2	0	0	1	0	0	0	0	3
Pennabilli.....	0	0	0	0	0	0	0	0	0
Poggio Torriana.....	0	0	0	0	0	0	0	0	0
Riccione.....	0	1	0	1	0	0	0	0	2
Rimini.....	2	0	2	2	0	0	0	0	6
Saludecio.....	0	0	0	0	0	0	0	0	0
San Clemente.....	0	0	0	1	0	0	0	0	1
San Giovanni in Marignano.....	0	0	0	0	0	0	0	0	0
San Leo.....	0	0	0	0	0	0	0	0	0
Sant'Agata Feltria.....	0	0	0	0	0	0	0	0	0
Santarcangelo di Romagna.....	0	1	0	0	0	0	0	0	1
Talamello.....	0	0	1	0	0	0	0	0	1
Verucchio.....	0	0	0	0	0	0	0	0	0
Rimini.....	4	3	3	8	0	0	0	0	18
Montagna.....	0	0	0	0	0	0	0	0	0
Collina.....	2	1	1	3	0	0	0	0	7
Pianura.....	2	2	2	5	0	0	0	0	11
Valconca.....	0	1	0	1	0	0	0	0	2
Valmarecchia.....	2	0	1	1	0	0	0	0	4
Area del Basso Conca.....	0	0	0	2	0	0	0	0	2
Grandi Centri.....	2	0	2	2	0	0	0	0	6
Comuni di Cintura.....	0	2	0	2	0	0	0	0	4
Comuni Marittimi.....	2	1	2	5	0	0	0	0	10
Unione di Comuni Valmarecchia.....	2	1	1	1	0	0	0	0	5
Unione della Valconca.....	0	1	0	1	0	0	0	0	2

Fonte: StockView - Infocamere

Elaborazione: SIMET - Camera di commercio della Romagna - Forlì-Cesena e Rimini

TAB. AM.03.05.53 - Imprese attive per classe di addetti e territorio - C 27.3 - Fabbricazione di cablaggi e apparecchiature di cablaggio
 Rimini - Situazione al 31/12/2018

	0 addetti	1 addetto	2 - 9 addetti	10 - 19 addetti	20 - 49 addetti	50 - 99 addetti	100 - 249 addetti	più di 250 addetti	Totale
Bellaria-Igea Marina.....	0	0	0	0	0	0	0	0	0
Casteldelci.....	0	0	0	0	0	0	0	0	0
Cattolica.....	0	0	0	0	0	0	0	0	0
Coriano.....	0	0	0	0	0	0	0	0	0
Gemmano.....	0	0	0	0	0	0	0	0	0
Maiolo.....	0	0	0	0	0	0	0	0	0
Misano Adriatico.....	1	0	0	0	0	0	0	0	1
Mondaino.....	0	0	0	0	0	0	0	0	0
Montefiore Conca.....	0	0	0	0	0	0	0	0	0
Montegridolfo.....	0	0	0	0	0	0	0	0	0
Montescudo-Monte Colombo.....	0	0	0	0	0	0	0	0	0
Morciano di Romagna.....	0	0	0	0	0	0	0	0	0
Novafeltria.....	0	0	0	0	0	0	0	0	0
Pennabilli.....	0	0	0	0	0	0	0	0	0
Poggio Torriana.....	0	0	0	0	0	0	0	0	0
Riccione.....	0	0	0	0	0	0	0	0	0
Rimini.....	0	1	0	0	0	0	0	0	1
Saludecio.....	0	0	0	0	0	0	0	0	0
San Clemente.....	0	1	0	0	0	0	0	0	1
San Giovanni in Marignano.....	0	0	0	0	0	0	0	0	0
San Leo.....	0	0	0	0	0	0	0	0	0
Sant'Agata Feltria.....	0	0	0	0	0	0	0	0	0
Santarcangelo di Romagna.....	1	1	0	0	0	0	0	0	2
Talamello.....	0	0	0	0	2	1	0	0	3
Verucchio.....	0	0	0	0	0	0	0	0	0
Rimini.....	2	3	0	0	2	1	0	0	8
Montagna.....	0	0	0	0	0	0	0	0	0
Collina.....	0	1	0	0	2	1	0	0	4
Pianura.....	2	2	0	0	0	0	0	0	4
Valconca.....	0	1	0	0	0	0	0	0	1
Valmarecchia.....	0	0	0	0	2	1	0	0	3
Area del Basso Conca.....	1	0	0	0	0	0	0	0	1
Grandi Centri.....	0	1	0	0	0	0	0	0	1
Comuni di Cintura.....	1	1	0	0	0	0	0	0	2
Comuni Marittimi.....	1	1	0	0	0	0	0	0	2
Unione di Comuni Valmarecchia.....	1	1	0	0	2	1	0	0	5
Unione della Valconca.....	0	1	0	0	0	0	0	0	1

Fonte: StockView - Infocamere

Elaborazione: SIMET - Camera di commercio della Romagna - Forlì-Cesena e Rimini

TAB. AM.03.05.54 - Imprese attive per classe di addetti e territorio - C 27.4 - Fabbricazione di apparecchiature per illuminazione

Rimini - Situazione al 31/12/2018

	0 addetti	1 addetto	2 - 9 addetti	10 - 19 addetti	20 - 49 addetti	50 - 99 addetti	100 - 249 addetti	più di 250 addetti	Totale
Bellaria-Igea Marina.....	0	1	0	0	0	0	0	0	1
Casteldelci.....	0	0	0	0	0	0	0	0	0
Cattolica.....	0	0	0	0	0	0	0	0	0
Coriano.....	0	0	2	0	0	0	0	0	2
Gemmano.....	0	0	0	0	0	0	0	0	0
Maiolo.....	0	0	0	0	0	0	0	0	0
Misano Adriatico.....	0	0	0	1	0	0	0	0	1
Mondaino.....	0	0	0	0	0	0	0	0	0
Montefiore Conca.....	0	0	0	1	0	0	0	0	1
Montegridolfo.....	0	0	0	0	0	0	0	0	0
Montescudo-Monte Colombo.....	0	0	0	0	0	0	0	0	0
Morciano di Romagna.....	0	1	0	0	0	0	0	0	1
Novafeltria.....	0	0	0	0	0	0	0	0	0
Pennabilli.....	0	0	0	0	0	0	0	0	0
Poggio Torriana.....	0	0	0	1	0	0	0	0	1
Riccione.....	0	0	1	0	0	0	0	0	1
Rimini.....	3	1	0	0	0	0	0	0	4
Saludecio.....	0	0	0	0	0	0	0	0	0
San Clemente.....	0	0	0	1	0	0	0	0	1
San Giovanni in Marignano.....	0	0	0	0	0	0	0	0	0
San Leo.....	0	0	0	0	0	0	0	0	0
Sant'Agata Feltria.....	0	0	0	0	0	0	0	0	0
Santarcangelo di Romagna.....	0	0	0	0	0	0	0	0	0
Talamello.....	0	0	0	0	0	0	0	0	0
Verucchio.....	0	0	0	0	0	0	0	0	0
Rimini.....	3	3	3	4	0	0	0	0	13
Montagna.....	0	0	0	0	0	0	0	0	0
Collina.....	0	1	2	2	0	0	0	0	5
Pianura.....	3	2	1	2	0	0	0	0	8
Valconca.....	0	1	0	2	0	0	0	0	3
Valmarecchia.....	0	0	0	1	0	0	0	0	1
Area del Basso Conca.....	0	0	0	1	0	0	0	0	1
Grandi Centri.....	3	1	0	0	0	0	0	0	4
Comuni di Cintura.....	0	1	3	0	0	0	0	0	4
Comuni Marittimi.....	3	2	1	1	0	0	0	0	7
Unione di Comuni Valmarecchia.....	0	0	0	1	0	0	0	0	1
Unione della Valconca.....	0	1	0	2	0	0	0	0	3

Fonte: StockView - Infocamere

Elaborazione: SIMET - Camera di commercio della Romagna - Forlì-Cesena e Rimini

TAB. AM.03.05.55 - Imprese attive per classe di addetti e territorio - C 27.5 - Fabbricazione di apparecchi per uso domestico

Rimini - Situazione al 31/12/2018

	0 addetti	1 addetto	2 - 9 addetti	10 - 19 addetti	20 - 49 addetti	50 - 99 addetti	100 - 249 addetti	più di 250 addetti	Totale
Bellaria-Igea Marina.....	0	0	0	0	0	0	0	0	0
Casteldelci.....	0	0	0	0	0	0	0	0	0
Cattolica.....	0	0	0	0	0	0	0	0	0
Coriano.....	0	0	0	0	0	0	0	0	0
Gemmano.....	0	0	0	0	0	0	0	0	0
Maiolo.....	0	0	0	0	0	0	0	0	0
Misano Adriatico.....	0	0	0	0	0	0	0	0	0
Mondaino.....	0	0	0	0	0	0	0	0	0
Montefiore Conca.....	0	1	0	0	0	0	0	0	1
Montegridolfo.....	0	0	0	0	0	0	0	0	0
Montescudo-Monte Colombo.....	0	0	0	0	0	0	0	0	0
Morciano di Romagna.....	0	1	0	0	0	0	0	0	1
Novafeltria.....	0	0	0	0	0	0	0	0	0
Pennabilli.....	0	0	0	0	0	0	0	0	0
Poggio Torriana.....	0	0	0	0	0	0	0	0	0
Riccione.....	0	0	0	0	0	0	0	0	0
Rimini.....	0	0	2	0	1	0	0	0	3
Saludecio.....	0	0	0	0	0	0	0	0	0
San Clemente.....	0	0	0	0	0	0	0	0	0
San Giovanni in Marignano.....	0	0	0	0	0	0	0	0	0
San Leo.....	0	0	0	0	0	0	0	0	0
Sant'Agata Feltria.....	0	0	0	0	0	0	1	1	2
Santarcangelo di Romagna.....	0	0	1	0	0	0	0	0	1
Talamello.....	0	0	0	0	0	0	0	0	0
Verucchio.....	0	0	0	0	0	0	0	0	0
Rimini.....	0	2	3	0	1	0	1	1	8
Montagna.....	0	0	0	0	0	0	0	0	0
Collina.....	0	2	0	0	0	0	1	1	4
Pianura.....	0	0	3	0	1	0	0	0	4
Valconca.....	0	2	0	0	0	0	0	0	2
Valmarecchia.....	0	0	0	0	0	0	1	1	2
Area del Basso Conca.....	0	0	0	0	0	0	0	0	0
Grandi Centri.....	0	0	2	0	1	0	0	0	3
Comuni di Cintura.....	0	0	1	0	0	0	0	0	1
Comuni Marittimi.....	0	0	2	0	1	0	0	0	3
Unione di Comuni Valmarecchia.....	0	0	1	0	0	0	1	1	3
Unione della Valconca.....	0	2	0	0	0	0	0	0	2

Fonte: StockView - Infocamere

Elaborazione: SIMET - Camera di commercio della Romagna - Forlì-Cesena e Rimini

TAB. AM.03.05.56 - Imprese attive per classe di addetti e territorio - C 27.9 - Fabbricazione di altre apparecchiature elettriche
Rimini - Situazione al 31/12/2018

	0 addetti	1 addetto	2 - 9 addetti	10 - 19 addetti	20 - 49 addetti	50 - 99 addetti	100 - 249 addetti	più di 250 addetti	Totale
Bellaria-Igea Marina.....	0	0	1	0	0	0	0	0	1
Casteldelci.....	0	0	0	0	0	0	0	0	0
Cattolica.....	0	0	0	0	1	0	0	0	1
Coriano.....	0	0	1	0	0	0	0	0	1
Gemmano.....	0	0	0	0	0	0	0	0	0
Maiolo.....	0	0	0	0	0	0	0	0	0
Misano Adriatico.....	0	0	0	0	0	0	0	0	0
Mondaino.....	0	0	0	0	0	0	0	0	0
Montefiore Conca.....	0	0	0	0	0	0	0	0	0
Montegridolfo.....	0	0	0	0	0	0	0	0	0
Montescudo-Monte Colombo.....	0	0	1	0	0	0	0	0	1
Morciano di Romagna.....	0	1	0	0	0	0	0	0	1
Novafeltria.....	0	0	1	0	0	0	0	0	1
Pennabilli.....	0	0	0	0	0	0	0	0	0
Poggio Torriana.....	0	0	1	0	0	0	0	0	1
Riccione.....	1	0	0	1	0	0	0	0	2
Rimini.....	1	6	2	2	0	0	0	0	11
Saludecio.....	0	0	0	0	1	0	0	0	1
San Clemente.....	0	0	1	0	0	0	0	0	1
San Giovanni in Marignano.....	0	0	0	0	0	0	0	0	0
San Leo.....	0	0	0	0	0	0	0	0	0
Sant'Agata Feltria.....	0	0	0	1	0	0	0	0	1
Santarcangelo di Romagna.....	0	0	0	0	1	0	1	0	2
Talamello.....	0	0	0	0	0	0	0	0	0
Verucchio.....	0	0	0	0	0	0	0	0	0
Rimini.....	2	7	8	4	3	0	1	0	25
Montagna.....	0	0	0	0	0	0	0	0	0
Collina.....	0	1	3	1	1	0	0	0	6
Pianura.....	2	6	5	3	2	0	1	0	19
Valconca.....	0	1	2	0	1	0	0	0	4
Valmarecchia.....	0	0	2	1	0	0	0	0	3
Area del Basso Conca.....	0	0	0	0	1	0	0	0	1
Grandi Centri.....	1	6	2	2	0	0	0	0	11
Comuni di Cintura.....	1	0	2	1	1	0	1	0	6
Comuni Marittimi.....	2	6	3	3	1	0	0	0	15
Unione di Comuni Valmarecchia.....	0	0	2	1	1	0	1	0	5
Unione della Valconca.....	0	1	2	0	1	0	0	0	4

Fonte: StockView - Infocamere

Elaborazione: SIMET - Camera di commercio della Romagna - Forlì-Cesena e Rimini

TAB. AM.03.05.57 - Imprese attive per classe di addetti e territorio - C 28.1 - Fabbricazione di macchine di impiego generale
Rimini - Situazione al 31/12/2018

	0 addetti	1 addetto	2 - 9 addetti	10 - 19 addetti	20 - 49 addetti	50 - 99 addetti	100 - 249 addetti	più di 250 addetti	Totale
Bellaria-Igea Marina.....	0	0	0	0	0	0	0	0	0
Casteldelci.....	0	0	0	0	0	0	0	0	0
Cattolica.....	0	1	1	0	0	0	0	0	2
Coriano.....	0	0	0	0	0	0	0	0	0
Gemmano.....	0	0	0	0	0	0	0	0	0
Maiolo.....	0	0	0	0	0	0	0	0	0
Misano Adriatico.....	0	0	1	0	0	0	0	0	1
Mondaino.....	0	0	0	0	0	0	0	0	0
Montefiore Conca.....	0	0	0	0	0	0	0	0	0
Montegridolfo.....	0	0	0	0	0	0	0	0	0
Montescudo-Monte Colombo.....	0	0	0	0	0	0	0	0	0
Morciano di Romagna.....	0	0	0	0	0	0	0	0	0
Novafeltria.....	0	1	0	0	0	0	0	0	1
Pennabilli.....	0	0	0	0	0	0	0	0	0
Poggio Torriana.....	0	0	0	0	0	0	0	0	0
Riccione.....	0	0	0	0	0	0	0	0	0
Rimini.....	0	1	2	1	0	0	0	0	4
Saludecio.....	0	0	0	0	0	0	0	0	0
San Clemente.....	0	0	0	0	0	0	0	0	0
San Giovanni in Marignano.....	0	1	1	0	0	0	0	0	2
San Leo.....	0	0	0	0	0	0	0	0	0
Sant'Agata Feltria.....	0	0	0	0	0	0	0	0	0
Santarcangelo di Romagna.....	0	0	0	0	0	0	0	0	0
Talamello.....	0	0	0	0	0	0	0	0	0
Verucchio.....	0	0	0	0	0	0	0	0	0
Rimini.....	0	4	5	1	0	0	0	0	10
Montagna.....	0	0	0	0	0	0	0	0	0
Collina.....	0	1	0	0	0	0	0	0	1
Pianura.....	0	3	5	1	0	0	0	0	9
Valconca.....	0	0	0	0	0	0	0	0	0
Valmarecchia.....	0	1	0	0	0	0	0	0	1
Area del Basso Conca.....	0	2	3	0	0	0	0	0	5
Grandi Centri.....	0	1	2	1	0	0	0	0	4
Comuni di Cintura.....	0	0	0	0	0	0	0	0	0
Comuni Marittimi.....	0	2	4	1	0	0	0	0	7
Unione di Comuni Valmarecchia.....	0	1	0	0	0	0	0	0	1
Unione della Valconca.....	0	0	0	0	0	0	0	0	0

Fonte: StockView - Infocamere

Elaborazione: SIMET - Camera di commercio della Romagna - Forlì-Cesena e Rimini

TAB. AM.03.05.58 - Imprese attive per classe di addetti e territorio - C 28.2 - Fabbricazione di altre macchine di impiego generale
Rimini - Situazione al 31/12/2018

	0 addetti	1 addetto	2 - 9 addetti	10 - 19 addetti	20 - 49 addetti	50 - 99 addetti	100 - 249 addetti	più di 250 addetti	Totale
Bellaria-Igea Marina.....	0	1	1	0	1	0	0	0	3
Casteldelci.....	0	0	0	0	0	0	0	0	0
Cattolica.....	0	1	1	1	0	0	0	0	3
Coriano.....	1	1	0	3	1	0	0	0	6
Gemmano.....	0	0	0	0	0	0	0	0	0
Maiolo.....	0	0	0	0	0	0	0	0	0
Misano Adriatico.....	0	0	1	1	0	0	0	0	2
Mondaino.....	0	0	1	0	0	0	0	0	1
Montefiore Conca.....	0	1	0	0	0	0	0	0	1
Montegridolfo.....	0	0	0	0	0	0	0	0	0
Montescudo-Monte Colombo.....	1	0	0	0	1	0	0	0	2
Morciano di Romagna.....	0	0	0	0	0	0	0	0	0
Novafeltria.....	0	1	0	1	0	0	0	0	2
Pennabilli.....	0	0	1	0	0	0	0	0	1
Poggio Torriana.....	0	0	1	3	1	2	0	0	7
Riccione.....	0	0	2	1	0	0	0	0	3
Rimini.....	2	3	10	2	4	0	0	0	21
Saludecio.....	0	0	0	0	0	0	0	0	0
San Clemente.....	0	0	1	0	0	0	0	0	1
San Giovanni in Marignano.....	0	1	1	2	0	0	1	0	5
San Leo.....	0	0	0	0	0	0	0	0	0
Sant'Agata Feltria.....	1	0	0	2	1	1	0	0	5
Santarcangelo di Romagna.....	0	1	2	1	2	0	0	0	6
Talamello.....	0	0	1	1	0	0	0	0	2
Verucchio.....	0	1	1	0	1	0	0	1	4
Rimini.....	5	11	24	18	12	3	1	1	75
Montagna.....	0	0	1	0	0	0	0	0	1
Collina.....	2	4	4	7	3	1	0	1	22
Pianura.....	3	7	19	11	9	2	1	0	52
Valconca.....	1	1	2	0	1	0	0	0	5
Valmarecchia.....	1	2	4	7	3	3	0	1	21
Area del Basso Conca.....	0	2	3	4	0	0	1	0	10
Grandi Centri.....	2	3	10	2	4	0	0	0	21
Comuni di Cintura.....	1	3	5	5	4	0	0	0	18
Comuni Marittimi.....	2	5	15	5	5	0	0	0	32
Unione di Comuni Valmarecchia.....	1	3	6	8	5	3	0	1	27
Unione della Valconca.....	1	1	2	0	1	0	0	0	5

Fonte: StockView - Infocamere

Elaborazione: SIMET - Camera di commercio della Romagna - Forlì-Cesena e Rimini

TAB. AM.03.05.59 - Imprese attive per classe di addetti e territorio - C 28.3 - Fabbricazione di macchine per l'agricoltura e la silvicoltura
Rimini - Situazione al 31/12/2018

	0 addetti	1 addetto	2 - 9 addetti	10 - 19 addetti	20 - 49 addetti	50 - 99 addetti	100 - 249 addetti	più di 250 addetti	Totale
Bellaria-Igea Marina.....	0	0	0	0	0	0	0	0	0
Casteldelci.....	0	0	0	0	0	0	0	0	0
Cattolica.....	0	0	0	0	0	0	0	0	0
Coriano.....	0	0	0	0	0	0	0	0	0
Gemmano.....	0	0	0	0	0	0	0	0	0
Maiolo.....	0	0	0	0	0	0	0	0	0
Misano Adriatico.....	0	0	0	0	0	0	0	0	0
Mondaino.....	0	0	0	0	0	0	0	0	0
Montefiore Conca.....	1	0	0	0	0	0	0	0	1
Montegridolfo.....	0	0	0	0	0	0	0	0	0
Montescudo-Monte Colombo.....	0	1	0	0	0	0	0	0	1
Morciano di Romagna.....	0	0	0	0	0	0	0	0	0
Novafeltria.....	0	0	0	0	0	0	0	0	0
Pennabilli.....	0	0	0	0	0	0	0	0	0
Poggio Torriana.....	0	0	0	0	0	0	0	0	0
Riccione.....	0	0	0	0	0	0	0	0	0
Rimini.....	0	1	0	0	0	0	0	0	1
Saludecio.....	0	0	0	0	0	0	0	0	0
San Clemente.....	0	0	0	0	0	0	0	0	0
San Giovanni in Marignano.....	0	0	1	0	0	0	0	0	1
San Leo.....	0	0	0	0	0	0	0	0	0
Sant'Agata Feltria.....	0	0	0	0	0	0	0	0	0
Santarcangelo di Romagna.....	0	0	0	1	0	0	0	0	1
Talamello.....	0	0	0	0	0	0	0	0	0
Verucchio.....	0	0	0	0	0	0	0	0	0
Rimini.....	1	2	1	1	0	0	0	0	5
Montagna.....	0	0	0	0	0	0	0	0	0
Collina.....	1	0	0	0	0	0	0	0	1
Pianura.....	0	2	1	1	0	0	0	0	4
Valconca.....	1	1	0	0	0	0	0	0	2
Valmarecchia.....	0	0	0	0	0	0	0	0	0
Area del Basso Conca.....	0	0	1	0	0	0	0	0	1
Grandi Centri.....	0	1	0	0	0	0	0	0	1
Comuni di Cintura.....	0	0	0	1	0	0	0	0	1
Comuni Marittimi.....	0	1	0	0	0	0	0	0	1
Unione di Comuni Valmarecchia.....	0	0	0	1	0	0	0	0	1
Unione della Valconca.....	1	1	0	0	0	0	0	0	2

Fonte: StockView - Infocamere

Elaborazione: SIMET - Camera di commercio della Romagna - Forlì-Cesena e Rimini

TAB. AM.03.05.60 - Imprese attive per classe di addetti e territorio - C 28.4 - Fabbricazione di macchine per la formatura dei metalli e di altre macchine utensili
Rimini - Situazione al 31/12/2018

	0 addetti	1 addetto	2 - 9 addetti	10 - 19 addetti	20 - 49 addetti	50 - 99 addetti	100 - 249 addetti	più di 250 addetti	Totale
Bellaria-Igea Marina.....	0	1	0	0	0	0	0	0	1
Casteldelci.....	0	0	0	0	0	0	0	0	0
Cattolica.....	0	0	0	0	0	0	0	1	1
Coriano.....	0	0	2	0	1	0	0	0	3
Gemmano.....	0	0	0	0	0	0	0	0	0
Maiolo.....	0	0	0	0	0	0	0	0	0
Misano Adriatico.....	0	0	1	0	0	0	0	0	1
Mondaino.....	0	0	0	0	0	0	0	0	0
Montefiore Conca.....	0	0	0	0	0	0	0	0	0
Montegridolfo.....	0	1	0	0	0	0	0	0	1
Montescudo-Monte Colombo.....	0	0	0	0	0	0	0	0	0
Morciano di Romagna.....	0	0	0	0	0	0	0	0	0
Novafeltria.....	0	0	0	0	0	0	0	0	0
Pennabilli.....	0	0	0	0	0	0	0	0	0
Poggio Torriana.....	1	0	1	1	0	1	0	0	4
Riccione.....	0	1	0	0	0	0	0	0	1
Rimini.....	4	3	1	2	0	1	0	1	12
Saludecio.....	0	0	0	0	0	0	0	0	0
San Clemente.....	0	0	0	0	0	0	0	0	0
San Giovanni in Marignano.....	0	0	0	0	0	0	0	0	0
San Leo.....	0	0	0	0	0	0	0	0	0
Sant'Agata Feltria.....	0	0	0	0	0	0	0	0	0
Santarcangelo di Romagna.....	0	2	0	0	0	0	0	0	2
Talamello.....	0	0	0	0	0	0	0	0	0
Verucchio.....	0	1	2	2	0	0	0	0	5
Rimini.....	5	9	7	5	1	2	0	2	31
Montagna.....	0	0	0	0	0	0	0	0	0
Collina.....	0	2	4	2	1	0	0	0	9
Pianura.....	5	7	3	3	0	2	0	2	22
Valconca.....	0	1	0	0	0	0	0	0	1
Valmarecchia.....	1	1	3	3	0	1	0	0	9
Area del Basso Conca.....	0	0	1	0	0	0	0	1	2
Grandi Centri.....	4	3	1	2	0	1	0	1	12
Comuni di Cintura.....	0	4	2	0	1	0	0	0	7
Comuni Marittimi.....	4	5	2	2	0	1	0	2	16
Unione di Comuni Valmarecchia.....	1	3	3	3	0	1	0	0	11
Unione della Valconca.....	0	1	0	0	0	0	0	0	1

Fonte: StockView - Infocamere

Elaborazione: SIMET - Camera di commercio della Romagna - Forlì-Cesena e Rimini

TAB. AM.03.05.61 - Imprese attive per classe di addetti e territorio - C 28.9 - Fabbricazione di altre macchine per impieghi speciali
Rimini - Situazione al 31/12/2018

	0 addetti	1 addetto	2 - 9 addetti	10 - 19 addetti	20 - 49 addetti	50 - 99 addetti	100 - 249 addetti	più di 250 addetti	Totale
Bellaria-Igea Marina.....	1	1	0	0	0	0	0	0	2
Casteldelci.....	0	0	0	0	0	0	0	0	0
Cattolica.....	0	0	0	0	0	0	0	0	0
Coriano.....	0	0	2	1	0	0	0	0	3
Gemmano.....	0	0	0	0	0	0	0	0	0
Maiolo.....	0	0	0	0	0	0	0	0	0
Misano Adriatico.....	0	1	0	1	0	0	0	0	2
Mondaino.....	0	0	0	0	0	0	0	0	0
Montefiore Conca.....	0	0	1	0	0	0	0	0	1
Montegridolfo.....	0	0	0	0	0	0	0	0	0
Montescudo-Monte Colombo.....	0	0	0	0	0	0	0	0	0
Morciano di Romagna.....	0	0	0	0	0	0	0	0	0
Novafeltria.....	0	0	0	0	0	0	0	0	0
Pennabilli.....	0	0	0	0	1	0	0	0	1
Poggio Torriana.....	0	0	0	0	0	0	0	0	0
Riccione.....	2	0	2	0	0	0	0	0	4
Rimini.....	1	1	8	0	0	0	0	0	10
Saludecio.....	0	0	0	0	0	0	0	0	0
San Clemente.....	1	0	0	0	0	0	0	0	1
San Giovanni in Marignano.....	0	1	0	0	0	0	1	0	2
San Leo.....	0	0	0	0	0	0	0	0	0
Sant'Agata Feltria.....	0	0	0	1	0	0	0	0	1
Santarcangelo di Romagna.....	0	0	1	2	0	0	0	0	3
Talamello.....	0	0	0	0	0	0	0	0	0
Verucchio.....	1	1	0	0	3	0	0	0	5
Rimini.....	6	5	14	5	4	0	1	0	35
Montagna.....	0	0	0	0	1	0	0	0	1
Collina.....	2	1	3	2	3	0	0	0	11
Pianura.....	4	4	11	3	0	0	1	0	23
Valconca.....	1	0	1	0	0	0	0	0	2
Valmarecchia.....	1	1	0	1	4	0	0	0	7
Area del Basso Conca.....	0	2	0	1	0	0	1	0	4
Grandi Centri.....	1	1	8	0	0	0	0	0	10
Comuni di Cintura.....	3	1	5	3	0	0	0	0	12
Comuni Marittimi.....	4	3	10	1	0	0	0	0	18
Unione di Comuni Valmarecchia.....	1	1	1	3	4	0	0	0	10
Unione della Valconca.....	1	0	1	0	0	0	0	0	2

Fonte: StockView - Infocamere

Elaborazione: SIMET - Camera di commercio della Romagna - Forlì-Cesena e Rimini

TAB. AM.03.05.62 - Imprese attive per classe di addetti e territorio - C 29.1 - Fabbricazione di autoveicoli
 Rimini - Situazione al 31/12/2018

	0 addetti	1 addetto	2 - 9 addetti	10 - 19 addetti	20 - 49 addetti	50 - 99 addetti	100 - 249 addetti	più di 250 addetti	Totale
Bellaria-Igea Marina.....	0	0	0	0	0	0	0	0	0
Casteldelci.....	0	0	0	0	0	0	0	0	0
Cattolica.....	0	0	0	0	0	0	0	0	0
Coriano.....	0	0	0	0	0	0	0	0	0
Gemmano.....	0	0	0	0	0	0	0	0	0
Maiolo.....	0	0	0	0	0	0	0	0	0
Misano Adriatico.....	0	0	0	0	0	0	0	0	0
Mondaino.....	0	0	0	0	0	0	0	0	0
Montefiore Conca.....	0	0	0	0	0	0	0	0	0
Montegridolfo.....	0	0	0	0	0	0	0	0	0
Montescudo-Monte Colombo.....	0	0	0	0	0	0	0	0	0
Morciano di Romagna.....	0	0	0	0	0	0	0	0	0
Novafeltria.....	0	0	0	0	0	0	0	0	0
Pennabilli.....	0	0	0	0	0	0	0	0	0
Poggio Torriana.....	0	0	0	0	0	0	0	0	0
Riccione.....	0	0	0	0	0	0	0	0	0
Rimini.....	0	0	0	0	0	0	0	0	0
Saludecio.....	0	0	0	0	0	0	0	0	0
San Clemente.....	0	0	0	0	0	0	0	0	0
San Giovanni in Marignano.....	0	0	0	0	0	0	0	0	0
San Leo.....	0	1	0	0	0	0	0	0	1
Sant'Agata Feltria.....	0	0	0	0	0	0	0	0	0
Santarcangelo di Romagna.....	0	0	0	0	0	0	0	0	0
Talamello.....	0	0	0	0	0	0	0	0	0
Verucchio.....	0	0	0	0	0	0	0	0	0
Rimini.....	0	1	0	0	0	0	0	0	1
Montagna.....	0	0	0	0	0	0	0	0	0
Collina.....	0	1	0	0	0	0	0	0	1
Pianura.....	0	0	0	0	0	0	0	0	0
Valconca.....	0	0	0	0	0	0	0	0	0
Valmarecchia.....	0	1	0	0	0	0	0	0	1
Area del Basso Conca.....	0	0	0	0	0	0	0	0	0
Grandi Centri.....	0	0	0	0	0	0	0	0	0
Comuni di Cintura.....	0	0	0	0	0	0	0	0	0
Comuni Marittimi.....	0	0	0	0	0	0	0	0	0
Unione di Comuni Valmarecchia.....	0	1	0	0	0	0	0	0	1
Unione della Valconca.....	0	0	0	0	0	0	0	0	0

Fonte: StockView - Infocamere

Elaborazione: SIMET - Camera di commercio della Romagna - Forlì-Cesena e Rimini

TAB. AM.03.05.63 - Imprese attive per classe di addetti e territorio - C 29.2 - Fabbricazione di carrozzerie per autoveicoli, rimorchi e semirimorchi
Rimini - Situazione al 31/12/2018

	0 addetti	1 addetto	2 - 9 addetti	10 - 19 addetti	20 - 49 addetti	50 - 99 addetti	100 - 249 addetti	più di 250 addetti	Totale
Bellaria-Igea Marina.....	0	0	0	0	0	0	0	0	0
Casteldelci.....	0	0	0	0	0	0	0	0	0
Cattolica.....	0	0	0	0	0	0	0	0	0
Coriano.....	0	0	0	0	0	0	0	0	0
Gemmano.....	0	0	0	0	0	0	0	0	0
Maiolo.....	0	0	0	0	0	0	0	0	0
Misano Adriatico.....	0	0	0	0	0	0	0	0	0
Mondaino.....	0	0	0	0	0	0	0	0	0
Montefiore Conca.....	0	0	0	0	0	0	0	0	0
Montegridolfo.....	0	0	0	0	0	0	0	0	0
Montescudo-Monte Colombo.....	0	0	0	0	0	0	0	0	0
Morciano di Romagna.....	0	0	0	0	0	0	0	0	0
Novafeltria.....	0	0	0	0	0	0	0	0	0
Pennabilli.....	0	0	0	0	0	0	0	0	0
Poggio Torriana.....	0	0	0	0	0	0	0	0	0
Riccione.....	0	0	0	0	0	0	0	0	0
Rimini.....	0	1	0	0	0	0	0	0	1
Saludecio.....	0	0	0	0	0	0	0	0	0
San Clemente.....	0	0	0	0	0	0	0	0	0
San Giovanni in Marignano.....	0	0	0	1	0	0	0	0	1
San Leo.....	0	0	0	0	0	0	0	0	0
Sant'Agata Feltria.....	0	0	0	0	0	0	0	0	0
Santarcangelo di Romagna.....	0	0	0	0	0	0	0	0	0
Talamello.....	0	0	0	0	0	0	0	0	0
Verucchio.....	0	0	0	0	0	0	0	0	0
Rimini.....	0	1	0	1	0	0	0	0	2
Montagna.....	0	0	0	0	0	0	0	0	0
Collina.....	0	0	0	0	0	0	0	0	0
Pianura.....	0	1	0	1	0	0	0	0	2
Valconca.....	0	0	0	0	0	0	0	0	0
Valmarecchia.....	0	0	0	0	0	0	0	0	0
Area del Basso Conca.....	0	0	0	1	0	0	0	0	1
Grandi Centri.....	0	1	0	0	0	0	0	0	1
Comuni di Cintura.....	0	0	0	0	0	0	0	0	0
Comuni Marittimi.....	0	1	0	0	0	0	0	0	1
Unione di Comuni Valmarecchia.....	0	0	0	0	0	0	0	0	0
Unione della Valconca.....	0	0	0	0	0	0	0	0	0

Fonte: StockView - Infocamere

Elaborazione: SIMET - Camera di commercio della Romagna - Forlì-Cesena e Rimini

TAB. AM.03.05.64 - Imprese attive per classe di addetti e territorio - C 29.3 - Fabbricazione di parti ed accessori per autoveicoli e loro motori
Rimini - Situazione al 31/12/2018

	0 addetti	1 addetto	2 - 9 addetti	10 - 19 addetti	20 - 49 addetti	50 - 99 addetti	100 - 249 addetti	più di 250 addetti	Totale
Bellaria-Igea Marina.....	0	0	0	0	0	0	0	0	0
Casteldelci.....	0	0	0	0	0	0	0	0	0
Cattolica.....	0	0	0	0	0	0	0	0	0
Coriano.....	0	0	0	0	0	0	0	0	0
Gemmano.....	0	0	0	0	0	0	0	0	0
Maiolo.....	0	0	0	0	0	0	0	0	0
Misano Adriatico.....	0	0	0	0	0	0	0	0	0
Mondaino.....	0	0	0	0	0	0	0	0	0
Montefiore Conca.....	0	0	0	0	0	0	0	0	0
Montegridolfo.....	0	0	0	0	0	0	0	0	0
Montescudo-Monte Colombo.....	0	0	0	0	0	0	0	0	0
Morciano di Romagna.....	1	0	0	0	0	0	0	0	1
Novafeltria.....	0	0	0	0	0	0	0	0	0
Pennabilli.....	0	0	0	0	0	0	0	0	0
Poggio Torriana.....	0	0	0	0	0	0	0	0	0
Riccione.....	0	0	0	0	0	0	0	0	0
Rimini.....	0	0	0	0	0	0	0	0	0
Saludecio.....	0	0	0	0	0	0	0	0	0
San Clemente.....	0	0	0	0	0	0	0	0	0
San Giovanni in Marignano.....	0	0	0	0	0	0	0	0	0
San Leo.....	0	0	0	0	0	0	0	0	0
Sant'Agata Feltria.....	0	0	0	0	0	0	0	0	0
Santarcangelo di Romagna.....	0	0	1	0	0	0	0	0	1
Talamello.....	0	0	0	0	0	0	0	0	0
Verucchio.....	0	0	0	0	0	0	0	0	0
Rimini.....	1	0	1	0	0	0	0	0	2
Montagna.....	0	0	0	0	0	0	0	0	0
Collina.....	1	0	0	0	0	0	0	0	1
Pianura.....	0	0	1	0	0	0	0	0	1
Valconca.....	1	0	0	0	0	0	0	0	1
Valmarecchia.....	0	0	0	0	0	0	0	0	0
Area del Basso Conca.....	0	0	0	0	0	0	0	0	0
Grandi Centri.....	0	0	0	0	0	0	0	0	0
Comuni di Cintura.....	0	0	1	0	0	0	0	0	1
Comuni Marittimi.....	0	0	0	0	0	0	0	0	0
Unione di Comuni Valmarecchia.....	0	0	1	0	0	0	0	0	1
Unione della Valconca.....	1	0	0	0	0	0	0	0	1

Fonte: StockView - Infocamere

Elaborazione: SIMET - Camera di commercio della Romagna - Forlì-Cesena e Rimini

TAB. AM.03.05.65 - Imprese attive per classe di addetti e territorio - C 30.1 - Costruzione di navi e imbarcazioni
Rimini - Situazione al 31/12/2018

	0 addetti	1 addetto	2 - 9 addetti	10 - 19 addetti	20 - 49 addetti	50 - 99 addetti	100 - 249 addetti	più di 250 addetti	Totale
Bellaria-Igea Marina.....	0	3	0	1	0	0	0	0	4
Casteldelci.....	0	0	0	0	0	0	0	0	0
Cattolica.....	1	2	3	0	1	0	0	2	9
Coriano.....	0	0	1	0	0	0	0	0	1
Gemmano.....	0	0	0	0	0	0	0	0	0
Maiolo.....	0	0	0	0	0	0	0	0	0
Misano Adriatico.....	0	0	0	1	1	0	0	0	2
Mondaino.....	0	0	0	0	0	0	0	0	0
Montefiore Conca.....	0	0	0	0	0	0	0	0	0
Montegridolfo.....	0	0	0	0	0	0	0	0	0
Montescudo-Monte Colombo.....	0	0	1	0	0	0	0	0	1
Morciano di Romagna.....	0	0	0	0	0	0	0	0	0
Novafeltria.....	0	0	0	0	0	0	0	0	0
Pennabilli.....	0	0	0	0	0	0	0	0	0
Poggio Torriana.....	0	0	1	0	0	0	0	0	1
Riccione.....	0	2	0	0	0	0	0	0	2
Rimini.....	0	3	5	0	0	0	0	0	8
Saludecio.....	0	0	0	0	0	0	0	0	0
San Clemente.....	0	0	0	0	0	0	0	0	0
San Giovanni in Marignano.....	0	0	1	0	1	0	0	0	2
San Leo.....	0	0	0	0	0	0	0	0	0
Sant'Agata Feltria.....	0	0	0	0	0	0	0	0	0
Santarcangelo di Romagna.....	0	0	1	0	0	0	0	0	1
Talamello.....	0	0	0	0	0	0	0	0	0
Verucchio.....	0	0	0	0	0	0	0	0	0
Rimini.....	1	10	13	2	3	0	0	2	31
Montagna.....	0	0	0	0	0	0	0	0	0
Collina.....	0	0	1	0	0	0	0	0	1
Pianura.....	1	10	12	2	3	0	0	2	30
Valconca.....	0	0	1	0	0	0	0	0	1
Valmarecchia.....	0	0	1	0	0	0	0	0	1
Area del Basso Conca.....	1	2	4	1	3	0	0	2	13
Grandi Centri.....	0	3	5	0	0	0	0	0	8
Comuni di Cintura.....	0	5	2	1	0	0	0	0	8
Comuni Marittimi.....	1	10	8	2	2	0	0	2	25
Unione di Comuni Valmarecchia.....	0	0	2	0	0	0	0	0	2
Unione della Valconca.....	0	0	1	0	0	0	0	0	1

Fonte: StockView - Infocamere

Elaborazione: SIMET - Camera di commercio della Romagna - Forlì-Cesena e Rimini

TAB. AM.03.05.66 - Imprese attive per classe di addetti e territorio - C 30.9 - Fabbricazione di mezzi di trasporto
nca

Rimini - Situazione al 31/12/2018

	0 addetti	1 addetto	2 - 9 addetti	10 - 19 addetti	20 - 49 addetti	50 - 99 addetti	100 - 249 addetti	più di 250 addetti	Totale
Bellaria-Igea Marina.....	0	1	0	0	0	0	0	0	1
Casteldelci.....	0	0	0	0	0	0	0	0	0
Cattolica.....	0	0	0	0	0	0	0	0	0
Coriano.....	0	0	1	0	0	0	0	0	1
Gemmano.....	0	0	0	0	0	0	0	0	0
Maiolo.....	0	0	0	0	0	0	0	0	0
Misano Adriatico.....	0	0	0	0	0	0	0	0	0
Mondaino.....	0	0	0	0	0	0	0	0	0
Montefiore Conca.....	0	0	0	0	0	0	0	0	0
Montegridolfo.....	0	0	0	0	0	0	0	0	0
Montescudo-Monte Colombo.....	0	0	0	0	0	0	0	0	0
Morciano di Romagna.....	0	0	1	0	0	0	0	0	1
Novafeltria.....	0	0	0	0	0	0	0	0	0
Pennabilli.....	0	0	0	0	0	0	0	0	0
Poggio Torriana.....	1	0	0	0	0	0	0	0	1
Riccione.....	0	0	0	0	1	0	0	0	1
Rimini.....	0	3	2	0	0	0	0	0	5
Saludecio.....	0	0	1	0	0	0	0	0	1
San Clemente.....	0	0	0	0	0	0	0	0	0
San Giovanni in Marignano.....	0	0	0	0	0	0	0	0	0
San Leo.....	0	0	0	0	0	0	0	0	0
Sant'Agata Feltria.....	0	0	0	0	0	0	0	0	0
Santarcangelo di Romagna.....	0	0	0	0	0	0	0	0	0
Talamello.....	0	0	0	0	0	0	0	0	0
Verucchio.....	0	0	0	0	0	0	0	0	0
Rimini.....	1	4	5	0	1	0	0	0	11
Montagna.....	0	0	0	0	0	0	0	0	0
Collina.....	0	0	3	0	0	0	0	0	3
Pianura.....	1	4	2	0	1	0	0	0	8
Valconca.....	0	0	2	0	0	0	0	0	2
Valmarecchia.....	1	0	0	0	0	0	0	0	1
Area del Basso Conca.....	0	0	0	0	0	0	0	0	0
Grandi Centri.....	0	3	2	0	0	0	0	0	5
Comuni di Cintura.....	0	1	1	0	1	0	0	0	3
Comuni Marittimi.....	0	4	2	0	1	0	0	0	7
Unione di Comuni Valmarecchia.....	1	0	0	0	0	0	0	0	1
Unione della Valconca.....	0	0	2	0	0	0	0	0	2

Fonte: StockView - Infocamere

Elaborazione: SIMET - Camera di commercio della Romagna - Forlì-Cesena e Rimini

TAB. AM.03.05.67 - Imprese attive per classe di addetti e territorio - C 32.1 - Fabbricazione di gioielleria, bigiotteria e articoli connessi; lavorazione delle pietre preziose
Rimini - Situazione al 31/12/2018

	0 addetti	1 addetto	2 - 9 addetti	10 - 19 addetti	20 - 49 addetti	50 - 99 addetti	100 - 249 addetti	più di 250 addetti	Totale
Bellaria-Igea Marina.....	0	3	0	0	0	0	0	0	3
Casteldelci.....	0	0	0	0	0	0	0	0	0
Cattolica.....	0	5	0	0	0	0	0	0	5
Coriano.....	1	1	0	0	0	0	0	0	2
Gemmano.....	0	0	1	0	0	0	0	0	1
Maiolo.....	0	0	0	0	0	0	0	0	0
Misano Adriatico.....	0	1	2	2	0	0	0	0	5
Mondaino.....	0	0	1	0	0	0	0	0	1
Montefiore Conca.....	0	1	0	0	0	0	0	0	1
Montegridolfo.....	0	0	0	0	0	0	0	0	0
Montescudo-Monte Colombo.....	0	0	0	0	0	0	0	0	0
Morciano di Romagna.....	0	1	0	0	0	0	0	0	1
Novafeltria.....	0	0	0	0	0	0	0	0	0
Pennabilli.....	0	0	0	0	0	0	0	0	0
Poggio Torriana.....	0	0	0	0	0	0	0	0	0
Riccione.....	1	8	7	0	1	0	0	0	17
Rimini.....	2	20	7	0	0	0	0	0	29
Saludecio.....	0	0	0	0	0	0	0	0	0
San Clemente.....	0	0	0	0	0	0	0	0	0
San Giovanni in Marignano.....	0	5	4	0	0	0	0	0	9
San Leo.....	0	0	0	0	0	0	0	0	0
Sant'Agata Feltria.....	0	0	0	0	0	0	0	0	0
Santarcangelo di Romagna.....	0	2	4	0	0	0	0	0	6
Talamello.....	0	0	0	0	0	0	0	0	0
Verucchio.....	0	1	1	0	0	0	0	0	2
Rimini.....	4	48	27	2	1	0	0	0	82
Montagna.....	0	0	0	0	0	0	0	0	0
Collina.....	1	4	3	0	0	0	0	0	8
Pianura.....	3	44	24	2	1	0	0	0	74
Valconca.....	0	2	2	0	0	0	0	0	4
Valmarecchia.....	0	1	1	0	0	0	0	0	2
Area del Basso Conca.....	0	11	6	2	0	0	0	0	19
Grandi Centri.....	2	20	7	0	0	0	0	0	29
Comuni di Cintura.....	2	14	11	0	1	0	0	0	28
Comuni Marittimi.....	3	37	16	2	1	0	0	0	59
Unione di Comuni Valmarecchia.....	0	3	5	0	0	0	0	0	8
Unione della Valconca.....	0	2	2	0	0	0	0	0	4

Fonte: StockView - Infocamere

Elaborazione: SIMET - Camera di commercio della Romagna - Forlì-Cesena e Rimini

TAB. AM.03.05.68 - Imprese attive per classe di addetti e territorio - C 32.3 - Fabbricazione di articoli sportivi
Rimini - Situazione al 31/12/2018

	0 addetti	1 addetto	2 - 9 addetti	10 - 19 addetti	20 - 49 addetti	50 - 99 addetti	100 - 249 addetti	più di 250 addetti	Totale
Bellaria-Igea Marina.....	0	0	0	0	0	0	0	0	0
Casteldelci.....	0	0	0	0	0	0	0	0	0
Cattolica.....	0	0	0	0	0	0	0	0	0
Coriano.....	0	0	1	0	0	0	0	0	1
Gemmano.....	0	0	0	0	0	0	0	0	0
Maiolo.....	0	0	0	0	0	0	0	0	0
Misano Adriatico.....	0	0	0	0	0	0	0	0	0
Mondaino.....	0	0	0	0	0	0	0	0	0
Montefiore Conca.....	0	0	0	0	0	0	0	0	0
Montegridolfo.....	0	0	0	0	0	0	0	0	0
Montescudo-Monte Colombo.....	0	0	0	0	0	0	0	0	0
Morciano di Romagna.....	0	0	0	0	0	0	0	0	0
Novafeltria.....	0	0	0	0	0	0	0	0	0
Pennabilli.....	0	0	0	0	0	0	0	0	0
Poggio Torriana.....	0	0	0	0	0	0	0	0	0
Riccione.....	0	2	0	0	0	0	0	0	2
Rimini.....	2	2	2	0	0	0	0	0	6
Saludecio.....	0	0	0	0	0	0	0	0	0
San Clemente.....	0	0	0	0	0	0	0	0	0
San Giovanni in Marignano.....	0	0	0	0	0	0	0	0	0
San Leo.....	0	0	0	0	0	0	0	0	0
Sant'Agata Feltria.....	0	0	0	0	0	0	0	0	0
Santarcangelo di Romagna.....	0	0	0	0	0	0	0	0	0
Talamello.....	0	0	0	0	0	0	0	0	0
Verucchio.....	0	1	0	0	0	0	0	0	1
Rimini.....	2	5	3	0	0	0	0	0	10
Montagna.....	0	0	0	0	0	0	0	0	0
Collina.....	0	1	1	0	0	0	0	0	2
Pianura.....	2	4	2	0	0	0	0	0	8
Valconca.....	0	0	0	0	0	0	0	0	0
Valmarecchia.....	0	1	0	0	0	0	0	0	1
Area del Basso Conca.....	0	0	0	0	0	0	0	0	0
Grandi Centri.....	2	2	2	0	0	0	0	0	6
Comuni di Cintura.....	0	2	1	0	0	0	0	0	3
Comuni Marittimi.....	2	4	2	0	0	0	0	0	8
Unione di Comuni Valmarecchia.....	0	1	0	0	0	0	0	0	1
Unione della Valconca.....	0	0	0	0	0	0	0	0	0

Fonte: StockView - Infocamere

Elaborazione: SIMET - Camera di commercio della Romagna - Forlì-Cesena e Rimini

TAB. AM.03.05.69 - Imprese attive per classe di addetti e territorio - C 32.4 - Fabbricazione di giochi e giocattoli
Rimini - Situazione al 31/12/2018

	0 addetti	1 addetto	2 - 9 addetti	10 - 19 addetti	20 - 49 addetti	50 - 99 addetti	100 - 249 addetti	più di 250 addetti	Totale
Bellaria-Igea Marina.....	0	0	1	0	0	0	0	0	1
Casteldelci.....	0	0	0	0	0	0	0	0	0
Cattolica.....	0	0	0	0	0	0	0	0	0
Coriano.....	0	0	0	0	0	0	1	0	1
Gemmano.....	0	0	0	0	0	0	0	0	0
Maiolo.....	0	0	0	0	0	0	0	0	0
Misano Adriatico.....	0	0	0	0	0	0	0	0	0
Mondaino.....	0	0	0	0	0	0	0	0	0
Montefiore Conca.....	0	0	0	0	0	0	0	0	0
Montegridolfo.....	0	0	0	0	0	0	0	0	0
Montescudo-Monte Colombo.....	0	0	0	0	0	0	0	0	0
Morciano di Romagna.....	0	0	0	0	0	0	0	0	0
Novafeltria.....	0	0	0	0	0	0	0	0	0
Pennabilli.....	0	0	0	0	0	0	0	0	0
Poggio Torriana.....	0	0	0	0	0	0	0	0	0
Riccione.....	0	0	1	0	0	0	0	0	1
Rimini.....	1	0	0	0	1	0	0	0	2
Saludecio.....	0	0	0	0	0	0	0	0	0
San Clemente.....	0	0	0	0	0	0	0	0	0
San Giovanni in Marignano.....	0	0	0	0	0	0	0	0	0
San Leo.....	0	0	0	0	0	0	0	0	0
Sant'Agata Feltria.....	0	0	0	0	0	0	0	0	0
Santarcangelo di Romagna.....	0	0	0	0	0	0	0	0	0
Talamello.....	0	0	0	0	0	0	0	0	0
Verucchio.....	0	0	0	0	0	0	0	0	0
Rimini.....	1	0	2	0	1	0	1	0	5
Montagna.....	0	0	0	0	0	0	0	0	0
Collina.....	0	0	0	0	0	0	1	0	1
Pianura.....	1	0	2	0	1	0	0	0	4
Valconca.....	0	0	0	0	0	0	0	0	0
Valmarecchia.....	0	0	0	0	0	0	0	0	0
Area del Basso Conca.....	0	0	0	0	0	0	0	0	0
Grandi Centri.....	1	0	0	0	1	0	0	0	2
Comuni di Cintura.....	0	0	2	0	0	0	1	0	3
Comuni Marittimi.....	1	0	2	0	1	0	0	0	4
Unione di Comuni Valmarecchia.....	0	0	0	0	0	0	0	0	0
Unione della Valconca.....	0	0	0	0	0	0	0	0	0

Fonte: StockView - Infocamere

Elaborazione: SIMET - Camera di commercio della Romagna - Forlì-Cesena e Rimini

TAB. AM.03.05.70 - Imprese attive per classe di addetti e territorio - C 32.5 - Fabbricazione di strumenti e forniture mediche e dentistiche
Rimini - Situazione al 31/12/2018

	0 addetti	1 addetto	2 - 9 addetti	10 - 19 addetti	20 - 49 addetti	50 - 99 addetti	100 - 249 addetti	più di 250 addetti	Totale
Bellaria-Igea Marina.....	0	1	1	0	0	0	0	0	2
Casteldelci.....	0	0	0	0	0	0	0	0	0
Cattolica.....	1	9	4	0	0	0	0	0	14
Coriano.....	0	0	2	0	0	0	0	0	2
Gemmano.....	0	0	0	0	0	0	0	0	0
Maiolo.....	0	0	0	0	0	0	0	0	0
Misano Adriatico.....	0	2	0	0	0	0	0	0	2
Mondaino.....	0	0	0	0	0	0	0	0	0
Montefiore Conca.....	0	1	0	0	0	0	0	0	1
Montegridolfo.....	0	1	0	0	0	0	0	0	1
Montescudo-Monte Colombo.....	0	0	0	0	0	0	0	0	0
Morciano di Romagna.....	0	3	1	0	0	0	0	0	4
Novafeltria.....	0	0	1	0	0	0	0	0	1
Pennabilli.....	0	0	0	0	0	0	0	0	0
Poggio Torriana.....	0	0	0	0	0	0	0	0	0
Riccione.....	1	6	5	0	0	0	0	0	12
Rimini.....	2	37	25	0	0	0	0	0	64
Saludecio.....	0	1	0	0	0	0	0	0	1
San Clemente.....	1	0	0	0	0	0	0	0	1
San Giovanni in Marignano.....	0	2	3	0	0	0	0	0	5
San Leo.....	0	0	0	0	0	0	0	0	0
Sant'Agata Feltria.....	0	0	0	0	0	0	0	0	0
Santarcangelo di Romagna.....	0	6	3	0	0	0	0	0	9
Talamello.....	0	0	0	0	0	0	0	0	0
Verucchio.....	0	1	0	0	0	0	0	0	1
Rimini.....	5	70	45	0	0	0	0	0	120
Montagna.....	0	0	0	0	0	0	0	0	0
Collina.....	1	7	4	0	0	0	0	0	12
Pianura.....	4	63	41	0	0	0	0	0	108
Valconca.....	1	6	1	0	0	0	0	0	8
Valmarecchia.....	0	1	1	0	0	0	0	0	2
Area del Basso Conca.....	1	13	7	0	0	0	0	0	21
Grandi Centri.....	2	37	25	0	0	0	0	0	64
Comuni di Cintura.....	1	13	11	0	0	0	0	0	25
Comuni Marittimi.....	4	55	35	0	0	0	0	0	94
Unione di Comuni Valmarecchia.....	0	7	4	0	0	0	0	0	11
Unione della Valconca.....	1	6	1	0	0	0	0	0	8

Fonte: StockView - Infocamere

Elaborazione: SIMET - Camera di commercio della Romagna - Forlì-Cesena e Rimini

TAB. AM.03.05.71 - Imprese attive per classe di addetti e territorio - C 32.9 - Industrie manifatturiere nca
Rimini - Situazione al 31/12/2018

	0 addetti	1 addetto	2 - 9 addetti	10 - 19 addetti	20 - 49 addetti	50 - 99 addetti	100 - 249 addetti	più di 250 addetti	Totale
Bellaria-Igea Marina.....	0	1	0	0	0	0	0	0	1
Casteldelci.....	0	0	0	0	0	0	0	0	0
Cattolica.....	0	2	1	0	0	0	0	0	3
Coriano.....	0	2	1	0	0	0	0	0	3
Gemmano.....	0	0	0	0	0	0	0	0	0
Maiolo.....	0	0	0	0	0	0	0	0	0
Misano Adriatico.....	0	1	0	0	0	0	0	0	1
Mondaino.....	0	0	0	0	0	0	0	0	0
Montefiore Conca.....	0	0	0	0	0	0	0	0	0
Montegridolfo.....	0	0	0	0	0	0	0	0	0
Montescudo-Monte Colombo.....	0	0	0	0	0	0	0	0	0
Morciano di Romagna.....	0	1	0	0	0	0	0	0	1
Novafeltria.....	0	0	0	0	0	0	0	0	0
Pennabilli.....	0	0	0	0	0	0	0	0	0
Poggio Torriana.....	0	2	1	0	0	0	0	0	3
Riccione.....	1	0	3	0	0	0	0	0	4
Rimini.....	4	13	6	0	0	0	0	0	23
Saludecio.....	0	0	0	0	0	0	0	0	0
San Clemente.....	1	0	0	0	0	0	0	0	1
San Giovanni in Marignano.....	0	0	0	0	2	0	0	0	2
San Leo.....	0	1	0	0	0	0	0	0	1
Sant'Agata Feltria.....	0	0	0	0	0	0	0	0	0
Santarcangelo di Romagna.....	0	1	0	0	1	0	0	0	2
Talamello.....	0	0	0	0	0	0	0	0	0
Verucchio.....	0	1	0	0	0	0	0	0	1
Rimini.....	6	25	12	0	3	0	0	0	46
Montagna.....	0	0	0	0	0	0	0	0	0
Collina.....	1	5	1	0	0	0	0	0	7
Pianura.....	5	20	11	0	3	0	0	0	39
Valconca.....	1	1	0	0	0	0	0	0	2
Valmarecchia.....	0	4	1	0	0	0	0	0	5
Area del Basso Conca.....	0	3	1	0	2	0	0	0	6
Grandi Centri.....	4	13	6	0	0	0	0	0	23
Comuni di Cintura.....	1	4	4	0	1	0	0	0	10
Comuni Marittimi.....	5	17	10	0	0	0	0	0	32
Unione di Comuni Valmarecchia.....	0	5	1	0	1	0	0	0	7
Unione della Valconca.....	1	1	0	0	0	0	0	0	2

Fonte: StockView - Infocamere

Elaborazione: SIMET - Camera di commercio della Romagna - Forlì-Cesena e Rimini

TAB. AM.03.05.72 - Imprese attive per classe di addetti e territorio - C 33.1 - Riparazione e manutenzione di prodotti in metallo, macchine ed apparecchiature
Rimini - Situazione al 31/12/2018

	0 addetti	1 addetto	2 - 9 addetti	10 - 19 addetti	20 - 49 addetti	50 - 99 addetti	100 - 249 addetti	più di 250 addetti	Totale
Bellaria-Igea Marina.....	2	2	2	0	0	0	0	0	6
Casteldelci.....	0	0	0	0	0	0	0	0	0
Cattolica.....	1	1	0	0	1	0	0	0	3
Coriano.....	0	7	2	0	0	0	0	0	9
Gemmano.....	0	0	0	0	0	0	0	0	0
Maiolo.....	0	0	0	0	0	0	0	0	0
Misano Adriatico.....	3	1	1	0	0	0	0	0	5
Mondaino.....	0	0	0	0	0	0	0	0	0
Montefiore Conca.....	0	1	0	0	0	0	0	0	1
Montegridolfo.....	0	0	0	0	0	0	0	0	0
Montescudo-Monte Colombo.....	1	2	0	0	0	0	0	0	3
Morciano di Romagna.....	0	4	1	0	0	0	0	0	5
Novafeltria.....	0	1	1	1	0	0	0	0	3
Pennabilli.....	0	1	0	0	0	0	0	0	1
Poggio Torriana.....	0	1	1	0	0	0	0	0	2
Riccione.....	1	8	4	1	0	0	0	0	14
Rimini.....	3	29	15	4	0	0	0	0	51
Saludecio.....	0	0	1	0	0	0	0	0	1
San Clemente.....	0	2	2	0	0	0	0	0	4
San Giovanni in Marignano.....	2	5	2	0	0	0	0	0	9
San Leo.....	0	0	1	0	0	0	0	0	1
Sant'Agata Feltria.....	0	0	1	0	0	0	0	0	1
Santarcangelo di Romagna.....	0	3	4	1	0	0	0	0	8
Talamello.....	0	0	0	0	0	0	0	0	0
Verucchio.....	0	2	5	0	0	0	0	0	7
Rimini.....	13	70	43	7	1	0	0	0	134
Montagna.....	0	1	0	0	0	0	0	0	1
Collina.....	0	17	14	1	0	0	0	0	32
Pianura.....	13	52	29	6	1	0	0	0	101
Valconca.....	1	9	4	0	0	0	0	0	14
Valmarecchia.....	0	5	9	1	0	0	0	0	15
Area del Basso Conca.....	6	7	3	0	1	0	0	0	17
Grandi Centri.....	3	29	15	4	0	0	0	0	51
Comuni di Cintura.....	3	20	12	2	0	0	0	0	37
Comuni Marittimi.....	10	41	22	5	1	0	0	0	79
Unione di Comuni Valmarecchia.....	0	8	13	2	0	0	0	0	23
Unione della Valconca.....	1	9	4	0	0	0	0	0	14

Fonte: StockView - Infocamere

Elaborazione: SIMET - Camera di commercio della Romagna - Forlì-Cesena e Rimini

TAB. AM.03.05.73 - Imprese attive per classe di addetti e territorio - C 33.2 - Installazione di macchine ed apparecchiature industriali
Rimini - Situazione al 31/12/2018

	0 addetti	1 addetto	2 - 9 addetti	10 - 19 addetti	20 - 49 addetti	50 - 99 addetti	100 - 249 addetti	più di 250 addetti	Totale
Bellaria-Igea Marina.....	1	1	1	0	0	0	0	0	3
Casteldelci.....	0	0	0	0	0	0	0	0	0
Cattolica.....	0	1	1	0	0	0	0	0	2
Coriano.....	0	1	0	0	0	0	0	0	1
Gemmano.....	0	0	0	0	0	0	0	0	0
Maiolo.....	0	0	0	0	0	0	0	0	0
Misano Adriatico.....	0	0	1	0	0	0	0	0	1
Mondaino.....	0	0	0	0	0	0	0	0	0
Montefiore Conca.....	0	0	0	0	0	0	0	0	0
Montegridolfo.....	0	0	0	0	0	0	0	0	0
Montescudo-Monte Colombo.....	1	1	0	0	0	0	0	0	2
Morciano di Romagna.....	0	0	0	0	0	0	0	0	0
Novafeltria.....	0	1	1	0	0	0	0	0	2
Pennabilli.....	0	0	0	0	0	0	0	0	0
Poggio Torriana.....	0	0	0	1	0	0	0	0	1
Riccione.....	0	1	2	0	0	0	0	0	3
Rimini.....	0	6	6	1	0	0	1	0	14
Saludecio.....	0	2	0	0	0	0	0	0	2
San Clemente.....	0	2	0	1	0	0	0	0	3
San Giovanni in Marignano.....	0	0	0	0	0	0	0	0	0
San Leo.....	0	0	1	0	0	0	0	0	1
Sant'Agata Feltria.....	0	0	0	0	0	0	0	0	0
Santarcangelo di Romagna.....	0	0	2	0	0	0	0	0	2
Talamello.....	0	0	0	0	0	0	0	0	0
Verucchio.....	1	2	1	0	0	0	0	0	4
Rimini.....	3	18	16	3	0	0	1	0	41
Montagna.....	0	0	0	0	0	0	0	0	0
Collina.....	1	8	3	1	0	0	0	0	13
Pianura.....	2	10	13	2	0	0	1	0	28
Valconca.....	1	5	0	1	0	0	0	0	7
Valmarecchia.....	1	3	3	1	0	0	0	0	8
Area del Basso Conca.....	0	1	2	0	0	0	0	0	3
Grandi Centri.....	0	6	6	1	0	0	1	0	14
Comuni di Cintura.....	1	3	5	0	0	0	0	0	9
Comuni Marittimi.....	1	9	11	1	0	0	1	0	23
Unione di Comuni Valmarecchia.....	1	3	5	1	0	0	0	0	10
Unione della Valconca.....	1	5	0	1	0	0	0	0	7

Fonte: StockView - Infocamere

Elaborazione: SIMET - Camera di commercio della Romagna - Forlì-Cesena e Rimini

Addetti alle imprese attive per classe di addetti

TAB. AM.04.01 - Addetti alle imprese attive per classe di addetti e divisione Ateco - C - Attività manifatturiere
Rimini - Situazione al 31/12/2018

	0 addetti	1 addetto	2 - 9 addetti	10 - 19 addetti	20 - 49 addetti	50 - 99 addetti	100 - 249 addetti	più di 250 addetti	Totale
C 10 - Industrie alimentari.....	0	45	773	405	569	180	145	253	2.370
C 11 - Industria delle bevande.....	0	3	12	32	28	92	0	0	167
C 12 - Industria del tabacco.....	0	0	0	0	0	0	0	0	0
C 13 - Industrie tessili.....	0	29	78	86	44	0	0	0	237
C 14 - Confezione di articol.. ..	0	119	335	257	175	59	305	919	2.169
C 15 - Fabbricazione di arti.. ..	0	41	272	82	94	0	0	0	489
C 16 - Industria del legno e.. ..	0	75	214	127	112	246	169	0	943
C 17 - Fabbricazione di cart.. ..	0	2	31	12	29	55	0	0	129
C 18 - Stampa e riproduzione.. ..	0	32	238	74	213	146	0	0	703
C 19 - Fabbricazione di coke.. ..	0	0	0	0	0	0	0	0	0
C 20 - Fabbricazione di prod.. ..	0	3	69	75	24	0	155	0	326
C 21 - Fabbricazione di prod.. ..	0	1	2	13	0	0	197	0	213
C 22 - Fabbricazione di arti.. ..	0	9	74	70	131	117	0	0	401
C 23 - Fabbricazione di altr.. ..	0	36	194	179	111	62	0	391	973
C 24 - Metallurgia.....	0	1	14	100	22	0	395	0	532
C 25 - Fabbricazione di prod.. ..	0	120	770	843	764	209	426	0	3.132
C 26 - Fabbricazione di comp.. ..	0	28	96	80	90	163	0	0	457
C 27 - Fabbricazione di appa.. ..	0	20	90	220	203	65	304	317	1.219
C 28 - Fabbricazione di macc.. ..	0	32	256	402	555	357	289	2.231	4.122
C 29 - Fabbricazione di auto.. ..	0	2	8	12	0	0	0	0	22
C 30 - Fabbricazione di altr.. ..	0	14	85	29	97	0	0	1.346	1.571
C 31 - Fabbricazione di mobili.....	0	52	298	175	144	106	0	0	775
C 32 - Altre industrie manif.. ..	0	155	291	41	132	62	134	0	815
C 33 - Riparazione, manutenz.. ..	0	88	235	126	20	0	187	0	656
C - Attività manifatturiere.....	0	907	4.435	3.440	3.557	1.919	2.706	5.457	22.421

Fonte: StockView - Infocamere

Elaborazione: SIMET - Camera di commercio della Romagna - Forlì-Cesena e Rimini

TAB. AM.04.02 - Addetti alle imprese attive per classe di addetti e gruppo Ateco - C - Attività manifatturiere
Rimini - Situazione al 31/12/2018

	0 addetti	1 addetto	2 - 9 addetti	10 - 19 addetti	20 - 49 addetti	50 - 99 addetti	100 - 249 addetti	più di 250 addetti	Totale
C 10.0 - Industrie alimentari.....	0	0	4	0	0	0	0	0	4
C 10.1 - Lavorazione e conse..	0	8	50	39	32	0	145	0	274
C 10.2 - Lavorazione e conse..	0	0	10	19	20	0	0	0	49
C 10.3 - Lavorazione e conse..	0	3	15	22	32	0	0	0	72
C 10.4 - Produzione di oli e..	0	4	54	0	0	0	0	0	58
C 10.5 - Industria lattiero-..	0	0	22	0	0	0	0	0	22
C 10.6 - Lavorazione delle g..	0	2	23	0	0	0	0	0	25
C 10.7 - Produzione di prodo..	0	20	520	271	404	50	0	0	1.265
C 10.8 - Produzione di altri..	0	8	75	40	57	130	0	253	563
C 10.9 - Produzione di prodo..	0	0	0	14	24	0	0	0	38
C 11.0 - Industria delle bev..	0	3	12	32	28	92	0	0	167
C 12.0 - Industria del tabacco.....	0	0	0	0	0	0	0	0	0
C 13.0 - Industrie tessili.....	0	0	0	0	0	0	0	0	0
C 13.1 - Preparazione e fila..	0	1	0	19	20	0	0	0	40
C 13.2 - Tessitura.....	0	0	0	0	24	0	0	0	24
C 13.3 - Finissaggio dei tes..	0	10	27	26	0	0	0	0	63
C 13.9 - Altre industrie tes..	0	18	51	41	0	0	0	0	110
C 14.0 - Confezione di artic..	0	0	0	0	0	0	0	0	0
C 14.1 - Confezione di artic..	0	113	281	223	175	59	141	919	1.911
C 14.2 - Confezione di artic..	0	3	15	10	0	0	0	0	28
C 14.3 - Fabbricazione di ar..	0	3	39	24	0	0	164	0	230
C 15.0 - Fabbricazione di ar..	0	0	0	0	0	0	0	0	0
C 15.1 - Preparazione e conc..	0	25	140	11	69	0	0	0	245
C 15.2 - Fabbricazione di ca..	0	16	132	71	25	0	0	0	244
C 16.0 - Industria del legno..	0	0	0	0	0	0	0	0	0
C 16.1 - Taglio e piallatura..	0	2	9	13	0	94	0	0	118
C 16.2 - Fabbricazione di pr..	0	73	205	114	112	152	169	0	825
C 17.0 - Fabbricazione di ca..	0	0	0	0	0	0	0	0	0
C 17.1 - Fabbricazione di pa..	0	0	0	0	0	0	0	0	0
C 17.2 - Fabbricazione di ar..	0	2	31	12	29	55	0	0	129
C 18.0 - Stampa e riproduzio..	0	0	0	0	0	0	0	0	0
C 18.1 - Stampa e servizi co..	0	30	238	74	213	146	0	0	701
C 18.2 - Riproduzione di sup..	0	2	0	0	0	0	0	0	2
C 19.0 - Fabbricazione di co..	0	0	0	0	0	0	0	0	0
C 19.1 - Fabbricazione di pr..	0	0	0	0	0	0	0	0	0
C 19.2 - Fabbricazione di pr..	0	0	0	0	0	0	0	0	0
C 20.0 - Fabbricazione di pr..	0	0	0	0	0	0	0	0	0
C 20.1 - Fabbricazione di pr..	0	1	9	0	0	0	0	0	10
C 20.2 - Fabbricazione di ag..	0	0	0	0	0	0	0	0	0
C 20.3 - Fabbricazione di pi..	0	0	18	0	0	0	0	0	18
C 20.4 - Fabbricazione di sa..	0	2	30	33	0	0	0	0	65
C 20.5 - Fabbricazione di al..	0	0	12	42	24	0	155	0	233
C 20.6 - Fabbricazione di fi..	0	0	0	0	0	0	0	0	0
C 21.0 - Fabbricazione di pr..	0	0	0	0	0	0	197	0	197
C 21.1 - Fabbricazione di pr..	0	0	0	13	0	0	0	0	13
C 21.2 - Fabbricazione di me..	0	1	2	0	0	0	0	0	3
C 22.0 - Fabbricazione di ar..	0	0	9	0	0	0	0	0	9
C 22.1 - Fabbricazione di ar..	0	1	9	0	75	0	0	0	85
C 22.2 - Fabbricazione di ar..	0	8	56	70	56	117	0	0	307
C 23.0 - Fabbricazione di al..	0	0	0	11	0	0	0	0	11
C 23.1 - Fabbricazione di ve..	0	7	45	55	22	0	0	0	129
C 23.2 - Fabbricazione di pr..	0	0	0	0	0	0	0	0	0
C 23.3 - Fabbricazione di ma..	0	0	0	19	27	0	0	391	437
C 23.4 - Fabbricazione di al..	0	13	7	0	20	0	0	0	40
C 23.5 - Produzione di cemen..	0	1	17	0	0	0	0	0	18
C 23.6 - Fabbricazione di pr..	0	4	37	43	0	62	0	0	146
C 23.7 - Taglio, modellatura..	0	11	78	34	0	0	0	0	123
C 23.9 - Fabbricazione di pr..	0	0	10	17	42	0	0	0	69
C 24.0 - Metallurgia.....	0	0	0	13	0	0	0	0	13
C 24.1 - Siderurgia.....	0	1	6	16	0	0	0	0	23
C 24.2 - Fabbricazione di tu..	0	0	0	0	0	0	0	0	0

TAB. AM.04.02 - Addetti alle imprese attive per classe di addetti e gruppo Ateco - C - Attività manifatturiere
Rimini - Situazione al 31/12/2018

	0 addetti	1 addetto	2 - 9 addetti	10 - 19 addetti	20 - 49 addetti	50 - 99 addetti	100 - 249 addetti	più di 250 addetti	Totale
C 24.3 - Fabbricazione di al..	0	0	0	10	0	0	0	0	10
C 24.4 - Produzione di metal..	0	0	0	0	0	0	0	0	0
C 24.5 - Fonderie.....	0	0	8	61	22	0	395	0	486
C 25.0 - Fabbricazione di pr..	0	1	10	12	46	0	0	0	69
C 25.1 - Fabbricazione di el..	0	45	269	225	268	54	321	0	1.182
C 25.2 - Fabbricazione di ci..	0	0	3	0	0	0	0	0	3
C 25.3 - Fabbricazione di ge..	0	0	0	0	0	0	0	0	0
C 25.4 - Fabbricazione di ar..	0	0	0	0	0	0	0	0	0
C 25.5 - Fucinatura, imbutit..	0	0	31	29	96	70	0	0	226
C 25.6 - Trattamento e rives..	0	32	278	402	305	85	0	0	1.102
C 25.7 - Fabbricazione di ar..	0	0	25	23	21	0	105	0	174
C 25.9 - Fabbricazione di al..	0	42	154	152	28	0	0	0	376
C 26.0 - Fabbricazione di co..	0	0	4	0	0	0	0	0	4
C 26.1 - Fabbricazione di co..	0	13	42	51	30	112	0	0	248
C 26.2 - Fabbricazione di co..	0	5	15	0	0	0	0	0	20
C 26.3 - Fabbricazione di ap..	0	2	10	16	32	51	0	0	111
C 26.4 - Fabbricazione di pr..	0	2	7	13	0	0	0	0	22
C 26.5 - Fabbricazione di st..	0	2	2	0	28	0	0	0	32
C 26.6 - Fabbricazione di st..	0	4	16	0	0	0	0	0	20
C 26.7 - Fabbricazione di st..	0	0	0	0	0	0	0	0	0
C 26.8 - Fabbricazione di su..	0	0	0	0	0	0	0	0	0
C 27.0 - Fabbricazione di ap..	0	2	7	0	0	0	0	0	9
C 27.1 - Fabbricazione di mo..	0	3	8	107	0	0	0	0	118
C 27.2 - Fabbricazione di ba..	0	0	6	0	21	0	0	0	27
C 27.3 - Fabbricazione di ca..	0	3	0	0	67	65	0	0	135
C 27.4 - Fabbricazione di ap..	0	3	13	53	0	0	0	0	69
C 27.5 - Fabbricazione di ap..	0	2	13	0	44	0	198	317	574
C 27.9 - Fabbricazione di al..	0	7	43	60	71	0	106	0	287
C 28.0 - Fabbricazione di ma..	0	1	4	0	0	0	0	0	5
C 28.1 - Fabbricazione di ma..	0	4	29	16	0	0	0	0	49
C 28.2 - Fabbricazione di al..	0	11	112	251	399	184	140	353	1.450
C 28.3 - Fabbricazione di ma..	0	2	2	11	0	0	0	0	15
C 28.4 - Fabbricazione di ma..	0	9	39	67	22	173	0	1.878	2.188
C 28.9 - Fabbricazione di al..	0	5	70	57	134	0	149	0	415
C 29.0 - Fabbricazione di au..	0	0	0	0	0	0	0	0	0
C 29.1 - Fabbricazione di au..	0	1	0	0	0	0	0	0	1
C 29.2 - Fabbricazione di ca..	0	1	0	12	0	0	0	0	13
C 29.3 - Fabbricazione di pa..	0	0	8	0	0	0	0	0	8
C 30.0 - Fabbricazione di al..	0	0	0	0	0	0	0	0	0
C 30.1 - Costruzione di navi..	0	10	68	29	63	0	0	1.346	1.516
C 30.2 - Costruzione di loco..	0	0	0	0	0	0	0	0	0
C 30.3 - Fabbricazione di ae..	0	0	2	0	0	0	0	0	2
C 30.4 - Fabbricazione di ve..	0	0	0	0	0	0	0	0	0
C 30.9 - Fabbricazione di me..	0	4	15	0	34	0	0	0	53
C 31.0 - Fabbricazione di mo..	0	52	298	175	144	106	0	0	775
C 32.0 - Altre industrie man..	0	0	0	0	0	0	0	0	0
C 32.1 - Fabbricazione di gi..	0	48	79	29	29	0	0	0	185
C 32.2 - Fabbricazione di st..	0	7	0	12	0	62	0	0	81
C 32.3 - Fabbricazione di ar..	0	5	7	0	0	0	0	0	12
C 32.4 - Fabbricazione di gi..	0	0	7	0	22	0	134	0	163
C 32.5 - Fabbricazione di st..	0	70	142	0	0	0	0	0	212
C 32.9 - Industrie manifattu..	0	25	56	0	81	0	0	0	162
C 33.0 - Riparazione, manute..	0	0	0	0	0	0	0	0	0
C 33.1 - Riparazione e manut..	0	70	160	88	20	0	0	0	338
C 33.2 - Installazione di ma..	0	18	75	38	0	0	187	0	318
C - Attività manifatturiere.....	0	907	4.435	3.440	3.557	1.919	2.706	5.457	22.421

Fonte: StockView - Infocamere

Elaborazione: SIMET - Camera di commercio della Romagna - Forlì-Cesena e Rimini

TAB. AM.04.03 - Addetti alle imprese attive per classe di addetti e territorio - C - Attività manifatturiere
Rimini - Situazione al 31/12/2018

	0 addetti	1 addetto	2 - 9 addetti	10 - 19 addetti	20 - 49 addetti	50 - 99 addetti	100 - 249 addetti	più di 250 addetti	Totale
Bellaria-Igea Marina.....	0	40	177	51	110	54	0	0	432
Casteldelci.....	0	2	19	0	0	0	0	0	21
Cattolica.....	0	48	213	81	173	0	141	1.614	2.270
Coriano.....	0	34	315	340	385	311	134	0	1.519
Gemmano.....	0	7	13	27	0	0	0	0	47
Maiolo.....	0	1	5	0	0	0	0	0	6
Misano Adriatico.....	0	32	167	199	139	85	0	0	622
Mondaino.....	0	6	13	24	30	62	0	0	135
Montefiore Conca.....	0	12	16	10	33	0	0	0	71
Montegridolfo.....	0	6	34	23	21	0	0	0	84
Montescudo-Monte Colombo.....	0	18	47	23	35	60	0	0	183
Morciano di Romagna.....	0	29	96	29	52	52	0	0	258
Novafeltria.....	0	23	125	108	44	0	0	0	300
Pennabilli.....	0	13	53	17	36	0	197	0	316
Poggio Torriana.....	0	19	169	207	141	210	192	0	938
Riccione.....	0	95	417	232	273	55	155	0	1.227
Rimini.....	0	336	1.465	830	837	494	796	1.610	6.368
Saludecio.....	0	15	44	71	23	0	0	0	153
San Clemente.....	0	20	151	205	0	105	0	644	1.125
San Giovanni in Marignano.....	0	35	164	180	314	187	394	919	2.193
San Leo.....	0	9	61	28	132	0	0	0	230
Sant'Agata Feltria.....	0	5	67	88	46	52	198	317	773
Santarcangelo di Romagna.....	0	58	398	473	332	62	399	0	1.722
Talamello.....	0	8	32	10	113	65	0	0	228
Verucchio.....	0	34	174	184	288	65	100	353	1.198
Rimini.....	0	907	4.435	3.440	3.557	1.919	2.706	5.457	22.421
Montagna.....	0	15	72	17	36	0	197	0	337
Collina.....	0	211	1.146	1.147	1.167	712	432	1.314	6.129
Pianura.....	0	681	3.217	2.276	2.354	1.207	2.077	4.143	15.955
Valconca.....	0	113	414	412	194	279	0	644	2.056
Valmarecchia.....	0	116	705	642	800	392	687	670	4.012
Area del Basso Conca.....	0	115	544	460	626	272	535	2.533	5.085
Grandi Centri.....	0	336	1.465	830	837	494	796	1.610	6.368
Comuni di Cintura.....	0	227	1.307	1.096	1.100	482	688	0	4.900
Comuni Marittimi.....	0	551	2.439	1.393	1.532	688	1.092	3.224	10.919
Unione di Comuni Valmarecchia.....	0	174	1.103	1.115	1.132	454	1.086	670	5.734
Unione della Valconca.....	0	113	414	412	194	279	0	644	2.056

Fonte: StockView - Infocamere

Elaborazione: SIMET - Camera di commercio della Romagna - Forlì-Cesena e Rimini

TAB. AM.04.04.01 - Addetti alle imprese attive per classe di addetti e territorio - C 10 - Industrie alimentari
Rimini - Situazione al 31/12/2018

	0 addetti	1 addetto	2 - 9 addetti	10 - 19 addetti	20 - 49 addetti	50 - 99 addetti	100 - 249 addetti	più di 250 addetti	Totale
Bellaria-Igea Marina.....	0	3	40	20	32	0	0	0	95
Casteldelci.....	0	0	5	0	0	0	0	0	5
Cattolica.....	0	3	62	0	0	0	0	0	65
Coriano.....	0	2	57	0	25	65	0	0	149
Gemmano.....	0	1	3	0	0	0	0	0	4
Maiolo.....	0	0	0	0	0	0	0	0	0
Misano Adriatico.....	0	4	16	39	29	0	0	0	88
Mondaino.....	0	0	6	0	0	0	0	0	6
Montefiore Conca.....	0	1	8	0	33	0	0	0	42
Montegridolfo.....	0	0	10	0	0	0	0	0	10
Montescudo-Monte Colombo.....	0	2	12	0	0	0	0	0	14
Morciano di Romagna.....	0	2	21	19	32	0	0	0	74
Novafeltria.....	0	0	35	0	0	0	0	0	35
Pennabilli.....	0	0	21	0	0	0	0	0	21
Poggio Torriana.....	0	3	14	0	32	0	0	0	49
Riccione.....	0	6	112	42	151	0	0	0	311
Rimini.....	0	11	219	172	165	0	145	0	712
Saludecio.....	0	0	5	17	0	0	0	0	22
San Clemente.....	0	0	26	24	0	50	0	253	353
San Giovanni in Marignano.....	0	3	8	32	21	0	0	0	64
San Leo.....	0	0	9	0	0	0	0	0	9
Sant'Agata Feltria.....	0	1	6	0	0	0	0	0	7
Santarcangelo di Romagna.....	0	2	48	40	49	0	0	0	139
Talamello.....	0	0	7	0	0	0	0	0	7
Verucchio.....	0	1	23	0	0	65	0	0	89
Rimini.....	0	45	773	405	569	180	145	253	2.370
Montagna.....	0	0	26	0	0	0	0	0	26
Collina.....	0	8	216	60	90	180	0	253	807
Pianura.....	0	37	531	345	479	0	145	0	1.537
Valconca.....	0	6	91	60	65	50	0	253	525
Valmarecchia.....	0	5	120	0	32	65	0	0	222
Area del Basso Conca.....	0	10	86	71	50	0	0	0	217
Grandi Centri.....	0	11	219	172	165	0	145	0	712
Comuni di Cintura.....	0	13	257	102	257	65	0	0	694
Comuni Marittimi.....	0	27	449	273	377	0	145	0	1.271
Unione di Comuni Valmarecchia.....	0	7	168	40	81	65	0	0	361
Unione della Valconca.....	0	6	91	60	65	50	0	253	525

Fonte: StockView - Infocamere

Elaborazione: SIMET - Camera di commercio della Romagna - Forlì-Cesena e Rimini

TAB. AM.04.04.02 - Addetti alle imprese attive per classe di addetti e territorio - C 11 - Industria delle bevande
Rimini - Situazione al 31/12/2018

	0 addetti	1 addetto	2 - 9 addetti	10 - 19 addetti	20 - 49 addetti	50 - 99 addetti	100 - 249 addetti	più di 250 addetti	Totale
Bellaria-Igea Marina.....	0	0	0	0	0	0	0	0	0
Casteldelci.....	0	0	0	0	0	0	0	0	0
Cattolica.....	0	0	0	0	0	0	0	0	0
Coriano.....	0	0	0	16	0	0	0	0	16
Gemmano.....	0	0	0	0	0	0	0	0	0
Maiolo.....	0	0	0	0	0	0	0	0	0
Misano Adriatico.....	0	0	0	0	0	0	0	0	0
Mondaino.....	0	0	0	0	0	0	0	0	0
Montefiore Conca.....	0	0	0	0	0	0	0	0	0
Montegridolfo.....	0	0	0	0	0	0	0	0	0
Montescudo-Monte Colombo.....	0	0	0	0	0	0	0	0	0
Morciano di Romagna.....	0	0	0	0	0	0	0	0	0
Novafeltria.....	0	0	0	0	0	0	0	0	0
Pennabilli.....	0	0	0	0	0	0	0	0	0
Poggio Torriana.....	0	0	0	0	0	0	0	0	0
Riccione.....	0	0	0	0	0	0	0	0	0
Rimini.....	0	0	3	16	28	92	0	0	139
Saludecio.....	0	1	0	0	0	0	0	0	1
San Clemente.....	0	0	4	0	0	0	0	0	4
San Giovanni in Marignano.....	0	0	0	0	0	0	0	0	0
San Leo.....	0	0	0	0	0	0	0	0	0
Sant'Agata Feltria.....	0	0	0	0	0	0	0	0	0
Santarcangelo di Romagna.....	0	1	0	0	0	0	0	0	1
Talamello.....	0	0	0	0	0	0	0	0	0
Verucchio.....	0	1	5	0	0	0	0	0	6
Rimini.....	0	3	12	32	28	92	0	0	167
Montagna.....	0	0	0	0	0	0	0	0	0
Collina.....	0	2	9	16	0	0	0	0	27
Pianura.....	0	1	3	16	28	92	0	0	140
Valconca.....	0	1	4	0	0	0	0	0	5
Valmarecchia.....	0	1	5	0	0	0	0	0	6
Area del Basso Conca.....	0	0	0	0	0	0	0	0	0
Grandi Centri.....	0	0	3	16	28	92	0	0	139
Comuni di Cintura.....	0	1	0	16	0	0	0	0	17
Comuni Marittimi.....	0	0	3	16	28	92	0	0	139
Unione di Comuni Valmarecchia.....	0	2	5	0	0	0	0	0	7
Unione della Valconca.....	0	1	4	0	0	0	0	0	5

Fonte: StockView - Infocamere

Elaborazione: SIMET - Camera di commercio della Romagna - Forlì-Cesena e Rimini

TAB. AM.04.04.03 - Addetti alle imprese attive per classe di addetti e territorio - C 13 - Industrie tessili
Rimini - Situazione al 31/12/2018

	0 addetti	1 addetto	2 - 9 addetti	10 - 19 addetti	20 - 49 addetti	50 - 99 addetti	100 - 249 addetti	più di 250 addetti	Totale
Bellaria-Igea Marina.....	0	3	0	0	0	0	0	0	3
Casteldelci.....	0	0	6	0	0	0	0	0	6
Cattolica.....	0	3	5	0	0	0	0	0	8
Coriano.....	0	1	8	11	0	0	0	0	20
Gemmano.....	0	0	0	0	0	0	0	0	0
Maiolo.....	0	0	0	0	0	0	0	0	0
Misano Adriatico.....	0	1	3	0	0	0	0	0	4
Mondaino.....	0	1	0	0	0	0	0	0	1
Montefiore Conca.....	0	0	0	0	0	0	0	0	0
Montegridolfo.....	0	0	0	0	0	0	0	0	0
Montescudo-Monte Colombo.....	0	1	0	0	0	0	0	0	1
Morciano di Romagna.....	0	0	0	0	0	0	0	0	0
Novafeltria.....	0	0	0	0	0	0	0	0	0
Pennabilli.....	0	0	0	0	0	0	0	0	0
Poggio Torriana.....	0	0	3	0	24	0	0	0	27
Riccione.....	0	2	3	19	0	0	0	0	24
Rimini.....	0	13	38	40	20	0	0	0	111
Saludecio.....	0	0	0	0	0	0	0	0	0
San Clemente.....	0	0	0	0	0	0	0	0	0
San Giovanni in Marignano.....	0	0	4	16	0	0	0	0	20
San Leo.....	0	1	0	0	0	0	0	0	1
Sant'Agata Feltria.....	0	0	0	0	0	0	0	0	0
Santarcangelo di Romagna.....	0	2	8	0	0	0	0	0	10
Talamello.....	0	1	0	0	0	0	0	0	1
Verucchio.....	0	0	0	0	0	0	0	0	0
Rimini.....	0	29	78	86	44	0	0	0	237
Montagna.....	0	0	6	0	0	0	0	0	6
Collina.....	0	4	8	11	0	0	0	0	23
Pianura.....	0	25	64	75	44	0	0	0	208
Valconca.....	0	2	0	0	0	0	0	0	2
Valmarecchia.....	0	2	9	0	24	0	0	0	35
Area del Basso Conca.....	0	4	12	16	0	0	0	0	32
Grandi Centri.....	0	13	38	40	20	0	0	0	111
Comuni di Cintura.....	0	8	19	30	0	0	0	0	57
Comuni Marittimi.....	0	22	49	59	20	0	0	0	150
Unione di Comuni Valmarecchia.....	0	4	17	0	24	0	0	0	45
Unione della Valconca.....	0	2	0	0	0	0	0	0	2

Fonte: StockView - Infocamere

Elaborazione: SIMET - Camera di commercio della Romagna - Forlì-Cesena e Rimini

TAB. AM.04.04.04 - Addetti alle imprese attive per classe di addetti e territorio - C 14 - Confezione di articoli di abbigliamento; confezione di articoli in pelle e pelliccia
Rimini - Situazione al 31/12/2018

	0 addetti	1 addetto	2 - 9 addetti	10 - 19 addetti	20 - 49 addetti	50 - 99 addetti	100 - 249 addetti	più di 250 addetti	Totale
Bellaria-Igea Marina.....	0	5	21	0	0	0	0	0	26
Casteldelci.....	0	0	0	0	0	0	0	0	0
Cattolica.....	0	8	21	17	0	0	141	0	187
Coriano.....	0	4	20	0	42	0	0	0	66
Gemmano.....	0	0	0	0	0	0	0	0	0
Maiolo.....	0	0	0	0	0	0	0	0	0
Misano Adriatico.....	0	4	6	0	0	0	0	0	10
Mondaino.....	0	1	0	0	0	0	0	0	1
Montefiore Conca.....	0	0	0	0	0	0	0	0	0
Montegridolfo.....	0	2	2	0	0	0	0	0	4
Montescudo-Monte Colombo.....	0	5	0	0	0	0	0	0	5
Morciano di Romagna.....	0	5	8	0	0	0	0	0	13
Novafeltria.....	0	1	7	13	0	0	0	0	21
Pennabilli.....	0	5	10	17	0	0	0	0	32
Poggio Torriana.....	0	1	16	0	0	0	0	0	17
Riccione.....	0	13	28	16	27	0	0	0	84
Rimini.....	0	40	139	129	49	0	0	0	357
Saludecio.....	0	1	0	0	0	0	0	0	1
San Clemente.....	0	7	18	26	0	0	0	0	51
San Giovanni in Marignano.....	0	2	4	15	36	59	0	919	1.035
San Leo.....	0	0	0	0	21	0	0	0	21
Sant'Agata Feltria.....	0	2	2	11	0	0	0	0	15
Santarcangelo di Romagna.....	0	7	27	0	0	0	164	0	198
Talamello.....	0	2	0	0	0	0	0	0	2
Verucchio.....	0	4	6	13	0	0	0	0	23
Rimini.....	0	119	335	257	175	59	305	919	2.169
Montagna.....	0	5	10	17	0	0	0	0	32
Collina.....	0	29	63	63	63	0	0	0	218
Pianura.....	0	85	262	177	112	59	305	919	1.919
Valconca.....	0	21	28	26	0	0	0	0	75
Valmarecchia.....	0	15	41	54	21	0	0	0	131
Area del Basso Conca.....	0	14	31	32	36	59	141	919	1.232
Grandi Centri.....	0	40	139	129	49	0	0	0	357
Comuni di Cintura.....	0	29	96	16	69	0	164	0	374
Comuni Marittimi.....	0	70	215	162	76	0	141	0	664
Unione di Comuni Valmarecchia.....	0	22	68	54	21	0	164	0	329
Unione della Valconca.....	0	21	28	26	0	0	0	0	75

Fonte: StockView - Infocamere

Elaborazione: SIMET - Camera di commercio della Romagna - Forlì-Cesena e Rimini

TAB. AM.04.04.05 - Addetti alle imprese attive per classe di addetti e territorio - C 15 - Fabbricazione di articoli in pelle e simili
Rimini - Situazione al 31/12/2018

	0 addetti	1 addetto	2 - 9 addetti	10 - 19 addetti	20 - 49 addetti	50 - 99 addetti	100 - 249 addetti	più di 250 addetti	Totale
Bellaria-Igea Marina.....	0	4	12	0	25	0	0	0	41
Casteldelci.....	0	0	0	0	0	0	0	0	0
Cattolica.....	0	1	4	0	25	0	0	0	30
Coriano.....	0	1	22	29	24	0	0	0	76
Gemmano.....	0	1	5	0	0	0	0	0	6
Maiolo.....	0	0	0	0	0	0	0	0	0
Misano Adriatico.....	0	0	22	19	0	0	0	0	41
Mondaino.....	0	1	0	0	0	0	0	0	1
Montefiore Conca.....	0	0	0	0	0	0	0	0	0
Montegridolfo.....	0	0	0	0	0	0	0	0	0
Montescudo-Monte Colombo.....	0	0	0	0	0	0	0	0	0
Morciano di Romagna.....	0	0	2	0	0	0	0	0	2
Novafeltria.....	0	1	15	13	0	0	0	0	29
Pennabilli.....	0	1	0	0	0	0	0	0	1
Poggio Torriana.....	0	3	8	0	0	0	0	0	11
Riccione.....	0	5	23	0	0	0	0	0	28
Rimini.....	0	12	92	11	20	0	0	0	135
Saludecio.....	0	2	10	0	0	0	0	0	12
San Clemente.....	0	1	4	0	0	0	0	0	5
San Giovanni in Marignano.....	0	0	0	0	0	0	0	0	0
San Leo.....	0	0	0	0	0	0	0	0	0
Sant'Agata Feltria.....	0	0	0	0	0	0	0	0	0
Santarcangelo di Romagna.....	0	4	41	10	0	0	0	0	55
Talamello.....	0	0	0	0	0	0	0	0	0
Verucchio.....	0	3	12	0	0	0	0	0	15
Rimini.....	0	41	272	82	94	0	0	0	489
Montagna.....	0	1	0	0	0	0	0	0	1
Collina.....	0	11	70	42	24	0	0	0	147
Pianura.....	0	29	202	40	70	0	0	0	341
Valconca.....	0	5	21	0	0	0	0	0	26
Valmarecchia.....	0	9	35	13	0	0	0	0	57
Area del Basso Conca.....	0	1	26	19	25	0	0	0	71
Grandi Centri.....	0	12	92	11	20	0	0	0	135
Comuni di Cintura.....	0	14	98	39	49	0	0	0	200
Comuni Marittimi.....	0	22	153	30	70	0	0	0	275
Unione di Comuni Valmarecchia.....	0	13	76	23	0	0	0	0	112
Unione della Valconca.....	0	5	21	0	0	0	0	0	26

Fonte: StockView - Infocamere

Elaborazione: SIMET - Camera di commercio della Romagna - Forlì-Cesena e Rimini

TAB. AM.04.04.06 - Addetti alle imprese attive per classe di addetti e territorio - C 16 - Industria del legno e dei prodotti in legno e sughero (esclusi i mobili); fabbricazione di articoli in paglia e materiali da intreccio
Rimini - Situazione al 31/12/2018

	0 addetti	1 addetto	2 - 9 addetti	10 - 19 addetti	20 - 49 addetti	50 - 99 addetti	100 - 249 addetti	più di 250 addetti	Totale
Bellaria-Igea Marina.....	0	3	3	0	0	0	0	0	6
Casteldelci.....	0	1	0	0	0	0	0	0	1
Cattolica.....	0	4	0	0	0	0	0	0	4
Coriano.....	0	2	29	25	0	246	0	0	302
Gemmano.....	0	0	0	0	0	0	0	0	0
Maiolo.....	0	1	0	0	0	0	0	0	1
Misano Adriatico.....	0	3	11	0	21	0	0	0	35
Mondaino.....	0	0	2	0	0	0	0	0	2
Montefiore Conca.....	0	1	0	0	0	0	0	0	1
Montegridolfo.....	0	0	13	0	0	0	0	0	13
Montescudo-Monte Colombo.....	0	0	5	0	0	0	0	0	5
Morciano di Romagna.....	0	1	5	0	0	0	0	0	6
Novafeltria.....	0	5	0	14	21	0	0	0	40
Pennabilli.....	0	1	0	0	0	0	0	0	1
Poggio Torriana.....	0	1	12	24	28	0	0	0	65
Riccione.....	0	8	8	0	0	0	0	0	16
Rimini.....	0	26	21	0	21	0	169	0	237
Saludecio.....	0	2	8	0	0	0	0	0	10
San Clemente.....	0	0	20	25	0	0	0	0	45
San Giovanni in Marignano.....	0	2	9	0	0	0	0	0	11
San Leo.....	0	0	9	0	0	0	0	0	9
Sant'Agata Feltria.....	0	1	2	0	0	0	0	0	3
Santarcangelo di Romagna.....	0	7	41	28	21	0	0	0	97
Talamello.....	0	2	4	0	0	0	0	0	6
Verucchio.....	0	4	12	11	0	0	0	0	27
Rimini.....	0	75	214	127	112	246	169	0	943
Montagna.....	0	2	0	0	0	0	0	0	2
Collina.....	0	19	104	75	21	246	0	0	465
Pianura.....	0	54	110	52	91	0	169	0	476
Valconca.....	0	4	53	25	0	0	0	0	82
Valmarecchia.....	0	16	39	49	49	0	0	0	153
Area del Basso Conca.....	0	9	20	0	21	0	0	0	50
Grandi Centri.....	0	26	21	0	21	0	169	0	237
Comuni di Cintura.....	0	20	81	53	21	246	0	0	421
Comuni Marittimi.....	0	44	43	0	42	0	169	0	298
Unione di Comuni Valmarecchia.....	0	23	80	77	70	0	0	0	250
Unione della Valconca.....	0	4	53	25	0	0	0	0	82

Fonte: StockView - Infocamere

Elaborazione: SIMET - Camera di commercio della Romagna - Forlì-Cesena e Rimini

TAB. AM.04.04.07 - Addetti alle imprese attive per classe di addetti e territorio - C 17 - Fabbricazione di carta e di prodotti di carta

Rimini - Situazione al 31/12/2018

	0 addetti	1 addetto	2 - 9 addetti	10 - 19 addetti	20 - 49 addetti	50 - 99 addetti	100 - 249 addetti	più di 250 addetti	Totale
Bellaria-Igea Marina.....	0	0	0	0	0	0	0	0	0
Casteldelci.....	0	0	0	0	0	0	0	0	0
Cattolica.....	0	0	0	0	0	0	0	0	0
Coriano.....	0	0	0	0	0	0	0	0	0
Gemmano.....	0	0	0	0	0	0	0	0	0
Maiolo.....	0	0	0	0	0	0	0	0	0
Misano Adriatico.....	0	0	0	0	0	0	0	0	0
Mondaino.....	0	0	0	0	0	0	0	0	0
Montefiore Conca.....	0	0	0	0	0	0	0	0	0
Montegridolfo.....	0	0	0	0	0	0	0	0	0
Montescudo-Monte Colombo.....	0	0	0	0	0	0	0	0	0
Morciano di Romagna.....	0	1	0	0	0	0	0	0	1
Novafeltria.....	0	0	0	0	0	0	0	0	0
Pennabilli.....	0	0	8	0	0	0	0	0	8
Poggio Torriana.....	0	0	6	0	0	0	0	0	6
Riccione.....	0	0	3	0	0	55	0	0	58
Rimini.....	0	0	0	0	0	0	0	0	0
Saludecio.....	0	0	0	12	0	0	0	0	12
San Clemente.....	0	1	6	0	0	0	0	0	7
San Giovanni in Marignano.....	0	0	0	0	0	0	0	0	0
San Leo.....	0	0	0	0	0	0	0	0	0
Sant'Agata Feltria.....	0	0	0	0	0	0	0	0	0
Santarcangelo di Romagna.....	0	0	0	0	29	0	0	0	29
Talamello.....	0	0	0	0	0	0	0	0	0
Verucchio.....	0	0	8	0	0	0	0	0	8
Rimini.....	0	2	31	12	29	55	0	0	129
Montagna.....	0	0	8	0	0	0	0	0	8
Collina.....	0	2	14	12	0	0	0	0	28
Pianura.....	0	0	9	0	29	55	0	0	93
Valconca.....	0	2	6	12	0	0	0	0	20
Valmarecchia.....	0	0	22	0	0	0	0	0	22
Area del Basso Conca.....	0	0	0	0	0	0	0	0	0
Grandi Centri.....	0	0	0	0	0	0	0	0	0
Comuni di Cintura.....	0	0	3	0	29	55	0	0	87
Comuni Marittimi.....	0	0	3	0	0	55	0	0	58
Unione di Comuni Valmarecchia.....	0	0	22	0	29	0	0	0	51
Unione della Valconca.....	0	2	6	12	0	0	0	0	20

Fonte: StockView - Infocamere

Elaborazione: SIMET - Camera di commercio della Romagna - Forlì-Cesena e Rimini

TAB. AM.04.04.08 - Addetti alle imprese attive per classe di addetti e territorio - C 18 - Stampa e riproduzione di supporti registrati
Rimini - Situazione al 31/12/2018

	0 addetti	1 addetto	2 - 9 addetti	10 - 19 addetti	20 - 49 addetti	50 - 99 addetti	100 - 249 addetti	più di 250 addetti	Totale
Bellaria-Igea Marina.....	0	3	10	0	0	0	0	0	13
Casteldelci.....	0	0	0	0	0	0	0	0	0
Cattolica.....	0	0	11	0	0	0	0	0	11
Coriano.....	0	1	2	0	33	0	0	0	36
Gemmano.....	0	0	2	0	0	0	0	0	2
Maiolo.....	0	0	0	0	0	0	0	0	0
Misano Adriatico.....	0	0	8	0	0	0	0	0	8
Mondaino.....	0	0	0	0	0	0	0	0	0
Montefiore Conca.....	0	0	0	0	0	0	0	0	0
Montegridolfo.....	0	0	0	0	0	0	0	0	0
Montescudo-Monte Colombo.....	0	0	0	0	0	0	0	0	0
Morciano di Romagna.....	0	2	15	0	20	0	0	0	37
Novafeltria.....	0	2	7	15	0	0	0	0	24
Pennabilli.....	0	0	0	0	0	0	0	0	0
Poggio Torriana.....	0	1	0	0	0	0	0	0	1
Riccione.....	0	1	31	0	0	0	0	0	32
Rimini.....	0	15	103	22	69	146	0	0	355
Saludecio.....	0	1	9	0	0	0	0	0	10
San Clemente.....	0	1	0	0	0	0	0	0	1
San Giovanni in Marignano.....	0	0	7	0	0	0	0	0	7
San Leo.....	0	0	0	0	0	0	0	0	0
Sant'Agata Feltria.....	0	0	0	0	0	0	0	0	0
Santarcangelo di Romagna.....	0	3	31	0	21	0	0	0	55
Talamello.....	0	0	0	0	0	0	0	0	0
Verucchio.....	0	2	2	37	70	0	0	0	111
Rimini.....	0	32	238	74	213	146	0	0	703
Montagna.....	0	0	0	0	0	0	0	0	0
Collina.....	0	9	37	52	123	0	0	0	221
Pianura.....	0	23	201	22	90	146	0	0	482
Valconca.....	0	4	26	0	20	0	0	0	50
Valmarecchia.....	0	5	9	52	70	0	0	0	136
Area del Basso Conca.....	0	0	26	0	0	0	0	0	26
Grandi Centri.....	0	15	103	22	69	146	0	0	355
Comuni di Cintura.....	0	8	74	0	54	0	0	0	136
Comuni Marittimi.....	0	19	163	22	69	146	0	0	419
Unione di Comuni Valmarecchia.....	0	8	40	52	91	0	0	0	191
Unione della Valconca.....	0	4	26	0	20	0	0	0	50

Fonte: StockView - Infocamere

Elaborazione: SIMET - Camera di commercio della Romagna - Forlì-Cesena e Rimini

TAB. AM.04.04.09 - Addetti alle imprese attive per classe di addetti e territorio - C 20 - Fabbricazione di prodotti chimici

Rimini - Situazione al 31/12/2018

	0 addetti	1 addetto	2 - 9 addetti	10 - 19 addetti	20 - 49 addetti	50 - 99 addetti	100 - 249 addetti	più di 250 addetti	Totale
Bellaria-Igea Marina.....	0	0	8	0	0	0	0	0	8
Casteldelci.....	0	0	0	0	0	0	0	0	0
Cattolica.....	0	0	0	0	0	0	0	0	0
Coriano.....	0	0	9	0	0	0	0	0	9
Gemmano.....	0	0	0	14	0	0	0	0	14
Maiolo.....	0	0	0	0	0	0	0	0	0
Misano Adriatico.....	0	0	7	17	0	0	0	0	24
Mondaino.....	0	0	0	0	0	0	0	0	0
Montefiore Conca.....	0	0	0	0	0	0	0	0	0
Montegridolfo.....	0	0	0	0	0	0	0	0	0
Montescudo-Monte Colombo.....	0	0	0	0	0	0	0	0	0
Morciano di Romagna.....	0	0	0	0	0	0	0	0	0
Novafeltria.....	0	0	4	0	0	0	0	0	4
Pennabilli.....	0	0	0	0	0	0	0	0	0
Poggio Torriana.....	0	1	0	0	0	0	0	0	1
Riccione.....	0	2	16	0	0	0	155	0	173
Rimini.....	0	0	19	0	24	0	0	0	43
Saludecio.....	0	0	0	17	0	0	0	0	17
San Clemente.....	0	0	0	11	0	0	0	0	11
San Giovanni in Marignano.....	0	0	0	0	0	0	0	0	0
San Leo.....	0	0	0	0	0	0	0	0	0
Sant'Agata Feltria.....	0	0	0	0	0	0	0	0	0
Santarcangelo di Romagna.....	0	0	6	16	0	0	0	0	22
Talamello.....	0	0	0	0	0	0	0	0	0
Verucchio.....	0	0	0	0	0	0	0	0	0
Rimini.....	0	3	69	75	24	0	155	0	326
Montagna.....	0	0	0	0	0	0	0	0	0
Collina.....	0	0	13	42	0	0	0	0	55
Pianura.....	0	3	56	33	24	0	155	0	271
Valconca.....	0	0	0	42	0	0	0	0	42
Valmarecchia.....	0	1	4	0	0	0	0	0	5
Area del Basso Conca.....	0	0	7	17	0	0	0	0	24
Grandi Centri.....	0	0	19	0	24	0	0	0	43
Comuni di Cintura.....	0	2	39	16	0	0	155	0	212
Comuni Marittimi.....	0	2	50	17	24	0	155	0	248
Unione di Comuni Valmarecchia.....	0	1	10	16	0	0	0	0	27
Unione della Valconca.....	0	0	0	42	0	0	0	0	42

Fonte: StockView - Infocamere

Elaborazione: SIMET - Camera di commercio della Romagna - Forlì-Cesena e Rimini

TAB. AM.04.04.10 - Addetti alle imprese attive per classe di addetti e territorio - C 21 - Fabbricazione di prodotti farmaceutici di base e di preparati farmaceutici
Rimini - Situazione al 31/12/2018

	0 addetti	1 addetto	2 - 9 addetti	10 - 19 addetti	20 - 49 addetti	50 - 99 addetti	100 - 249 addetti	più di 250 addetti	Totale
Bellaria-Igea Marina.....	0	0	0	0	0	0	0	0	0
Casteldelci.....	0	0	0	0	0	0	0	0	0
Cattolica.....	0	0	0	0	0	0	0	0	0
Coriano.....	0	0	0	13	0	0	0	0	13
Gemmano.....	0	0	0	0	0	0	0	0	0
Maiolo.....	0	0	0	0	0	0	0	0	0
Misano Adriatico.....	0	0	0	0	0	0	0	0	0
Mondaino.....	0	0	0	0	0	0	0	0	0
Montefiore Conca.....	0	0	0	0	0	0	0	0	0
Montegridolfo.....	0	0	0	0	0	0	0	0	0
Montescudo-Monte Colombo.....	0	0	0	0	0	0	0	0	0
Morciano di Romagna.....	0	0	0	0	0	0	0	0	0
Novafeltria.....	0	0	0	0	0	0	0	0	0
Pennabilli.....	0	0	0	0	0	0	197	0	197
Poggio Torriana.....	0	0	0	0	0	0	0	0	0
Riccione.....	0	0	0	0	0	0	0	0	0
Rimini.....	0	0	2	0	0	0	0	0	2
Saludecio.....	0	1	0	0	0	0	0	0	1
San Clemente.....	0	0	0	0	0	0	0	0	0
San Giovanni in Marignano.....	0	0	0	0	0	0	0	0	0
San Leo.....	0	0	0	0	0	0	0	0	0
Sant'Agata Feltria.....	0	0	0	0	0	0	0	0	0
Santarcangelo di Romagna.....	0	0	0	0	0	0	0	0	0
Talamello.....	0	0	0	0	0	0	0	0	0
Verucchio.....	0	0	0	0	0	0	0	0	0
Rimini.....	0	1	2	13	0	0	197	0	213
Montagna.....	0	0	0	0	0	0	197	0	197
Collina.....	0	1	0	13	0	0	0	0	14
Pianura.....	0	0	2	0	0	0	0	0	2
Valconca.....	0	1	0	0	0	0	0	0	1
Valmarecchia.....	0	0	0	0	0	0	197	0	197
Area del Basso Conca.....	0	0	0	0	0	0	0	0	0
Grandi Centri.....	0	0	2	0	0	0	0	0	2
Comuni di Cintura.....	0	0	0	13	0	0	0	0	13
Comuni Marittimi.....	0	0	2	0	0	0	0	0	2
Unione di Comuni Valmarecchia.....	0	0	0	0	0	0	197	0	197
Unione della Valconca.....	0	1	0	0	0	0	0	0	1

Fonte: StockView - Infocamere

Elaborazione: SIMET - Camera di commercio della Romagna - Forlì-Cesena e Rimini

TAB. AM.04.04.11 - Addetti alle imprese attive per classe di addetti e territorio - C 22 - Fabbricazione di articoli in gomma e materie plastiche
Rimini - Situazione al 31/12/2018

	0 addetti	1 addetto	2 - 9 addetti	10 - 19 addetti	20 - 49 addetti	50 - 99 addetti	100 - 249 addetti	più di 250 addetti	Totale
Bellaria-Igea Marina.....	0	0	2	0	0	0	0	0	2
Casteldelci.....	0	0	0	0	0	0	0	0	0
Cattolica.....	0	0	15	0	0	0	0	0	15
Coriano.....	0	1	0	0	28	0	0	0	29
Gemmano.....	0	0	0	13	0	0	0	0	13
Maiolo.....	0	0	0	0	0	0	0	0	0
Misano Adriatico.....	0	0	9	0	0	0	0	0	9
Mondaino.....	0	0	0	0	0	0	0	0	0
Montefiore Conca.....	0	0	0	0	0	0	0	0	0
Montegridolfo.....	0	0	0	0	0	0	0	0	0
Montescudo-Monte Colombo.....	0	0	0	0	0	0	0	0	0
Morciano di Romagna.....	0	0	0	0	0	0	0	0	0
Novafeltria.....	0	0	0	0	0	0	0	0	0
Pennabilli.....	0	1	0	0	0	0	0	0	1
Poggio Torriana.....	0	0	8	0	20	0	0	0	28
Riccione.....	0	1	16	0	0	0	0	0	17
Rimini.....	0	4	7	0	0	59	0	0	70
Saludecio.....	0	0	0	11	0	0	0	0	11
San Clemente.....	0	0	6	0	0	0	0	0	6
San Giovanni in Marignano.....	0	1	2	0	0	58	0	0	61
San Leo.....	0	0	0	0	83	0	0	0	83
Sant'Agata Feltria.....	0	0	0	18	0	0	0	0	18
Santarcangelo di Romagna.....	0	1	9	28	0	0	0	0	38
Talamello.....	0	0	0	0	0	0	0	0	0
Verucchio.....	0	0	0	0	0	0	0	0	0
Rimini.....	0	9	74	70	131	117	0	0	401
Montagna.....	0	1	0	0	0	0	0	0	1
Collina.....	0	1	6	42	111	0	0	0	160
Pianura.....	0	7	68	28	20	117	0	0	240
Valconca.....	0	0	6	24	0	0	0	0	30
Valmarecchia.....	0	1	8	18	103	0	0	0	130
Area del Basso Conca.....	0	1	26	0	0	58	0	0	85
Grandi Centri.....	0	4	7	0	0	59	0	0	70
Comuni di Cintura.....	0	3	27	28	28	0	0	0	86
Comuni Marittimi.....	0	5	49	0	0	59	0	0	113
Unione di Comuni Valmarecchia.....	0	2	17	46	103	0	0	0	168
Unione della Valconca.....	0	0	6	24	0	0	0	0	30

Fonte: StockView - Infocamere

Elaborazione: SIMET - Camera di commercio della Romagna - Forlì-Cesena e Rimini

TAB. AM.04.04.12 - Addetti alle imprese attive per classe di addetti e territorio - C 23 - Fabbricazione di altri prodotti della lavorazione di minerali non metalliferi
Rimini - Situazione al 31/12/2018

	0 addetti	1 addetto	2 - 9 addetti	10 - 19 addetti	20 - 49 addetti	50 - 99 addetti	100 - 249 addetti	più di 250 addetti	Totale
Bellaria-Igea Marina.....	0	1	20	11	0	0	0	0	32
Casteldelci.....	0	0	0	0	0	0	0	0	0
Cattolica.....	0	1	5	10	0	0	0	0	16
Coriano.....	0	4	5	11	22	0	0	0	42
Gemmano.....	0	0	0	0	0	0	0	0	0
Maiolo.....	0	0	0	0	0	0	0	0	0
Misano Adriatico.....	0	2	14	0	0	0	0	0	16
Mondaino.....	0	0	0	0	0	0	0	0	0
Montefiore Conca.....	0	2	0	0	0	0	0	0	2
Montegridolfo.....	0	0	0	0	0	0	0	0	0
Montescudo-Monte Colombo.....	0	2	0	0	0	0	0	0	2
Morciano di Romagna.....	0	2	0	10	0	0	0	0	12
Novafeltria.....	0	0	4	0	0	0	0	0	4
Pennabilli.....	0	2	0	0	0	0	0	0	2
Poggio Torriana.....	0	0	22	0	0	0	0	0	22
Riccione.....	0	3	16	10	0	0	0	0	29
Rimini.....	0	10	74	15	42	0	0	0	141
Saludecio.....	0	1	0	0	0	0	0	0	1
San Clemente.....	0	1	0	0	0	0	0	391	392
San Giovanni in Marignano.....	0	2	11	10	27	0	0	0	50
San Leo.....	0	1	2	17	0	0	0	0	20
Sant'Agata Feltria.....	0	0	0	0	0	0	0	0	0
Santarcangelo di Romagna.....	0	2	19	72	0	62	0	0	155
Talamello.....	0	0	0	0	0	0	0	0	0
Verucchio.....	0	0	2	13	20	0	0	0	35
Rimini.....	0	36	194	179	111	62	0	391	973
Montagna.....	0	2	0	0	0	0	0	0	2
Collina.....	0	11	13	51	42	0	0	391	508
Pianura.....	0	23	181	128	69	62	0	0	463
Valconca.....	0	8	0	10	0	0	0	391	409
Valmarecchia.....	0	3	30	30	20	0	0	0	83
Area del Basso Conca.....	0	5	30	20	27	0	0	0	82
Grandi Centri.....	0	10	74	15	42	0	0	0	141
Comuni di Cintura.....	0	10	60	104	22	62	0	0	258
Comuni Marittimi.....	0	17	129	46	42	0	0	0	234
Unione di Comuni Valmarecchia.....	0	5	49	102	20	62	0	0	238
Unione della Valconca.....	0	8	0	10	0	0	0	391	409

Fonte: StockView - Infocamere

Elaborazione: SIMET - Camera di commercio della Romagna - Forlì-Cesena e Rimini

TAB. AM.04.04.13 - Addetti alle imprese attive per classe di addetti e territorio - C 24 - Metallurgia
Rimini - Situazione al 31/12/2018

	0 addetti	1 addetto	2 - 9 addetti	10 - 19 addetti	20 - 49 addetti	50 - 99 addetti	100 - 249 addetti	più di 250 addetti	Totale
Bellaria-Igea Marina.....	0	0	0	0	0	0	0	0	0
Casteldelci.....	0	0	0	0	0	0	0	0	0
Cattolica.....	0	0	0	0	0	0	0	0	0
Coriano.....	0	0	14	17	22	0	0	0	53
Gemmano.....	0	0	0	0	0	0	0	0	0
Maiolo.....	0	0	0	0	0	0	0	0	0
Misano Adriatico.....	0	0	0	0	0	0	0	0	0
Mondaino.....	0	0	0	0	0	0	0	0	0
Montefiore Conca.....	0	0	0	0	0	0	0	0	0
Montegridolfo.....	0	0	0	0	0	0	0	0	0
Montescudo-Monte Colombo.....	0	0	0	0	0	0	0	0	0
Morciano di Romagna.....	0	0	0	0	0	0	0	0	0
Novafeltria.....	0	0	0	0	0	0	0	0	0
Pennabilli.....	0	0	0	0	0	0	0	0	0
Poggio Torriana.....	0	0	0	0	0	0	0	0	0
Riccione.....	0	0	0	33	0	0	0	0	33
Rimini.....	0	1	0	20	0	0	295	0	316
Saludecio.....	0	0	0	0	0	0	0	0	0
San Clemente.....	0	0	0	30	0	0	0	0	30
San Giovanni in Marignano.....	0	0	0	0	0	0	0	0	0
San Leo.....	0	0	0	0	0	0	0	0	0
Sant'Agata Feltria.....	0	0	0	0	0	0	0	0	0
Santarcangelo di Romagna.....	0	0	0	0	0	0	0	0	0
Talamello.....	0	0	0	0	0	0	0	0	0
Verucchio.....	0	0	0	0	0	0	100	0	100
Rimini.....	0	1	14	100	22	0	395	0	532
Montagna.....	0	0	0	0	0	0	0	0	0
Collina.....	0	0	14	47	22	0	100	0	183
Pianura.....	0	1	0	53	0	0	295	0	349
Valconca.....	0	0	0	30	0	0	0	0	30
Valmarecchia.....	0	0	0	0	0	0	100	0	100
Area del Basso Conca.....	0	0	0	0	0	0	0	0	0
Grandi Centri.....	0	1	0	20	0	0	295	0	316
Comuni di Cintura.....	0	0	14	50	22	0	0	0	86
Comuni Marittimi.....	0	1	0	53	0	0	295	0	349
Unione di Comuni Valmarecchia.....	0	0	0	0	0	0	100	0	100
Unione della Valconca.....	0	0	0	30	0	0	0	0	30

Fonte: StockView - Infocamere

Elaborazione: SIMET - Camera di commercio della Romagna - Forlì-Cesena e Rimini

TAB. AM.04.04.14 - Addetti alle imprese attive per classe di addetti e territorio - C 25 - Fabbricazione di prodotti in metallo (esclusi macchinari e attrezzature)
Rimini - Situazione al 31/12/2018

	0 addetti	1 addetto	2 - 9 addetti	10 - 19 addetti	20 - 49 addetti	50 - 99 addetti	100 - 249 addetti	più di 250 addetti	Totale
Bellaria-Igea Marina.....	0	1	28	0	24	54	0	0	107
Casteldelci.....	0	1	8	0	0	0	0	0	9
Cattolica.....	0	2	21	26	55	0	0	0	104
Coriano.....	0	3	61	105	145	0	0	0	314
Gemmano.....	0	0	0	0	0	0	0	0	0
Maiolo.....	0	0	5	0	0	0	0	0	5
Misano Adriatico.....	0	6	15	23	69	85	0	0	198
Mondaino.....	0	1	0	24	0	0	0	0	25
Montefiore Conca.....	0	1	6	0	0	0	0	0	7
Montegridolfo.....	0	0	6	13	21	0	0	0	40
Montescudo-Monte Colombo.....	0	2	15	11	0	0	0	0	28
Morciano di Romagna.....	0	1	18	0	0	0	0	0	19
Novafeltria.....	0	6	29	18	23	0	0	0	76
Pennabilli.....	0	1	8	0	0	0	0	0	9
Poggio Torriana.....	0	3	28	83	0	0	192	0	306
Riccione.....	0	12	31	61	0	0	0	0	104
Rimini.....	0	47	222	172	111	0	0	0	552
Saludecio.....	0	3	6	0	0	0	0	0	9
San Clemente.....	0	2	22	10	0	0	0	0	34
San Giovanni in Marignano.....	0	7	38	45	104	70	105	0	369
San Leo.....	0	4	23	11	28	0	0	0	66
Sant'Agata Feltria.....	0	0	47	0	0	0	0	0	47
Santarcangelo di Romagna.....	0	7	80	164	58	0	129	0	438
Talamello.....	0	3	14	0	46	0	0	0	63
Verucchio.....	0	7	39	77	80	0	0	0	203
Rimini.....	0	120	770	843	764	209	426	0	3.132
Montagna.....	0	2	16	0	0	0	0	0	18
Collina.....	0	31	276	258	343	0	0	0	908
Pianura.....	0	87	478	585	421	209	426	0	2.206
Valconca.....	0	10	73	58	21	0	0	0	162
Valmarecchia.....	0	25	201	189	177	0	192	0	784
Area del Basso Conca.....	0	15	74	94	228	155	105	0	671
Grandi Centri.....	0	47	222	172	111	0	0	0	552
Comuni di Cintura.....	0	23	200	330	227	54	129	0	963
Comuni Marittimi.....	0	68	317	282	259	139	0	0	1.065
Unione di Comuni Valmarecchia.....	0	32	281	353	235	0	321	0	1.222
Unione della Valconca.....	0	10	73	58	21	0	0	0	162

Fonte: StockView - Infocamere

Elaborazione: SIMET - Camera di commercio della Romagna - Forlì-Cesena e Rimini

TAB. AM.04.04.15 - Addetti alle imprese attive per classe di addetti e territorio - C 26 - Fabbricazione di computer e prodotti di elettronica e ottica; apparecchi elettromedicali, apparecchi di misurazione e di orologi
Rimini - Situazione al 31/12/2018

	0 addetti	1 addetto	2 - 9 addetti	10 - 19 addetti	20 - 49 addetti	50 - 99 addetti	100 - 249 addetti	più di 250 addetti	Totale
Bellaria-Igea Marina.....	0	0	2	0	0	0	0	0	2
Casteldelci.....	0	0	0	0	0	0	0	0	0
Cattolica.....	0	0	12	0	28	0	0	0	40
Coriano.....	0	1	2	0	0	0	0	0	3
Gemmano.....	0	5	0	0	0	0	0	0	5
Maiolo.....	0	0	0	0	0	0	0	0	0
Misano Adriatico.....	0	3	2	0	0	0	0	0	5
Mondaino.....	0	0	0	0	30	0	0	0	30
Montefiore Conca.....	0	1	0	0	0	0	0	0	1
Montegridolfo.....	0	1	0	0	0	0	0	0	1
Montescudo-Monte Colombo.....	0	0	5	0	0	60	0	0	65
Morciano di Romagna.....	0	1	0	0	0	52	0	0	53
Novafeltria.....	0	3	4	0	0	0	0	0	7
Pennabilli.....	0	0	0	0	0	0	0	0	0
Poggio Torriana.....	0	1	0	0	0	0	0	0	1
Riccione.....	0	3	12	0	32	0	0	0	47
Rimini.....	0	6	34	18	0	51	0	0	109
Saludecio.....	0	0	0	14	0	0	0	0	14
San Clemente.....	0	0	14	0	0	0	0	0	14
San Giovanni in Marignano.....	0	0	2	13	0	0	0	0	15
San Leo.....	0	0	0	0	0	0	0	0	0
Sant'Agata Feltria.....	0	0	0	0	0	0	0	0	0
Santarcangelo di Romagna.....	0	2	0	35	0	0	0	0	37
Talamello.....	0	0	0	0	0	0	0	0	0
Verucchio.....	0	1	7	0	0	0	0	0	8
Rimini.....	0	28	96	80	90	163	0	0	457
Montagna.....	0	0	0	0	0	0	0	0	0
Collina.....	0	13	27	14	30	52	0	0	136
Pianura.....	0	15	69	66	60	111	0	0	321
Valconca.....	0	8	19	14	30	112	0	0	183
Valmarecchia.....	0	5	11	0	0	0	0	0	16
Area del Basso Conca.....	0	3	16	13	28	0	0	0	60
Grandi Centri.....	0	6	34	18	0	51	0	0	109
Comuni di Cintura.....	0	6	16	35	32	0	0	0	89
Comuni Marittimi.....	0	12	62	18	60	51	0	0	203
Unione di Comuni Valmarecchia.....	0	7	11	35	0	0	0	0	53
Unione della Valconca.....	0	8	19	14	30	112	0	0	183

Fonte: StockView - Infocamere

Elaborazione: SIMET - Camera di commercio della Romagna - Forlì-Cesena e Rimini

TAB. AM.04.04.16 - Addetti alle imprese attive per classe di addetti e territorio - C 27 - Fabbricazione di apparecchiature elettriche ed apparecchiature per uso domestico non elettriche
Rimini - Situazione al 31/12/2018

	0 addetti	1 addetto	2 - 9 addetti	10 - 19 addetti	20 - 49 addetti	50 - 99 addetti	100 - 249 addetti	più di 250 addetti	Totale
Bellaria-Igea Marina.....	0	1	10	0	0	0	0	0	11
Casteldelci.....	0	0	0	0	0	0	0	0	0
Cattolica.....	0	0	0	11	23	0	0	0	34
Coriano.....	0	0	14	13	0	0	0	0	27
Gemmano.....	0	0	0	0	0	0	0	0	0
Maiolo.....	0	0	0	0	0	0	0	0	0
Misano Adriatico.....	0	0	7	30	0	0	0	0	37
Mondaino.....	0	0	0	0	0	0	0	0	0
Montefiore Conca.....	0	2	0	10	0	0	0	0	12
Montegridolfo.....	0	0	0	0	0	0	0	0	0
Montescudo-Monte Colombo.....	0	0	7	0	0	0	0	0	7
Morciano di Romagna.....	0	4	0	0	0	0	0	0	4
Novafeltria.....	0	0	5	11	0	0	0	0	16
Pennabilli.....	0	0	0	0	0	0	0	0	0
Poggio Torriana.....	0	0	7	12	0	0	0	0	19
Riccione.....	0	1	3	29	0	0	0	0	33
Rimini.....	0	9	23	48	65	0	0	0	145
Saludecio.....	0	0	0	0	23	0	0	0	23
San Clemente.....	0	1	9	37	0	0	0	0	47
San Giovanni in Marignano.....	0	0	0	0	0	0	0	0	0
San Leo.....	0	0	0	0	0	0	0	0	0
Sant'Agata Feltria.....	0	0	0	19	0	0	198	317	534
Santarcangelo di Romagna.....	0	2	3	0	25	0	106	0	136
Talamello.....	0	0	2	0	67	65	0	0	134
Verucchio.....	0	0	0	0	0	0	0	0	0
Rimini.....	0	20	90	220	203	65	304	317	1.219
Montagna.....	0	0	0	0	0	0	0	0	0
Collina.....	0	7	30	90	90	65	198	317	797
Pianura.....	0	13	60	130	113	0	106	0	422
Valconca.....	0	7	16	47	23	0	0	0	93
Valmarecchia.....	0	0	14	42	67	65	198	317	703
Area del Basso Conca.....	0	0	7	41	23	0	0	0	71
Grandi Centri.....	0	9	23	48	65	0	0	0	145
Comuni di Cintura.....	0	4	30	42	25	0	106	0	207
Comuni Marittimi.....	0	11	43	118	88	0	0	0	260
Unione di Comuni Valmarecchia.....	0	2	17	42	92	65	304	317	839
Unione della Valconca.....	0	7	16	47	23	0	0	0	93

Fonte: StockView - Infocamere

Elaborazione: SIMET - Camera di commercio della Romagna - Forlì-Cesena e Rimini

TAB. AM.04.04.17 - Addetti alle imprese attive per classe di addetti e territorio - C 28 - Fabbricazione di macchinari ed apparecchiature nca
Rimini - Situazione al 31/12/2018

	0 addetti	1 addetto	2 - 9 addetti	10 - 19 addetti	20 - 49 addetti	50 - 99 addetti	100 - 249 addetti	più di 250 addetti	Totale
Bellaria-Igea Marina.....	0	3	2	0	29	0	0	0	34
Casteldelci.....	0	0	0	0	0	0	0	0	0
Cattolica.....	0	2	7	17	0	0	0	268	294
Coriano.....	0	1	23	58	44	0	0	0	126
Gemmano.....	0	0	0	0	0	0	0	0	0
Maiolo.....	0	0	0	0	0	0	0	0	0
Misano Adriatico.....	0	1	14	23	0	0	0	0	38
Mondaino.....	0	0	3	0	0	0	0	0	3
Montefiore Conca.....	0	1	2	0	0	0	0	0	3
Montegridolfo.....	0	1	0	0	0	0	0	0	1
Montescudo-Monte Colombo.....	0	1	0	0	35	0	0	0	36
Morciano di Romagna.....	0	0	0	0	0	0	0	0	0
Novafeltria.....	0	2	0	12	0	0	0	0	14
Pennabilli.....	0	0	6	0	36	0	0	0	42
Poggio Torriana.....	0	0	9	48	37	210	0	0	304
Riccione.....	0	2	17	10	0	0	0	0	29
Rimini.....	0	9	118	70	124	95	0	1.610	2.026
Saludecio.....	0	0	0	0	0	0	0	0	0
San Clemente.....	0	0	3	0	0	0	0	0	3
San Giovanni in Marignano.....	0	3	13	37	0	0	289	0	342
San Leo.....	0	0	0	0	0	0	0	0	0
Sant'Agata Feltria.....	0	0	0	40	46	52	0	0	138
Santarcangelo di Romagna.....	0	3	14	44	86	0	0	0	147
Talamello.....	0	0	5	10	0	0	0	0	15
Verucchio.....	0	3	20	33	118	0	0	353	527
Rimini.....	0	32	256	402	555	357	289	2.231	4.122
Montagna.....	0	0	6	0	36	0	0	0	42
Collina.....	0	8	56	153	208	52	0	353	830
Pianura.....	0	24	194	249	311	305	289	1.878	3.250
Valconca.....	0	3	8	0	35	0	0	0	46
Valmarecchia.....	0	5	40	143	237	262	0	353	1.040
Area del Basso Conca.....	0	6	34	77	0	0	289	268	674
Grandi Centri.....	0	9	118	70	124	95	0	1.610	2.026
Comuni di Cintura.....	0	9	56	112	159	0	0	0	336
Comuni Marittimi.....	0	17	158	120	153	95	0	1.878	2.421
Unione di Comuni Valmarecchia.....	0	8	54	187	323	262	0	353	1.187
Unione della Valconca.....	0	3	8	0	35	0	0	0	46

Fonte: StockView - Infocamere

Elaborazione: SIMET - Camera di commercio della Romagna - Forlì-Cesena e Rimini

TAB. AM.04.04.18 - Addetti alle imprese attive per classe di addetti e territorio - C 29 - Fabbricazione di autoveicoli, rimorchi e semirimorchi
Rimini - Situazione al 31/12/2018

	0 addetti	1 addetto	2 - 9 addetti	10 - 19 addetti	20 - 49 addetti	50 - 99 addetti	100 - 249 addetti	più di 250 addetti	Totale
Bellaria-Igea Marina.....	0	0	0	0	0	0	0	0	0
Casteldelci.....	0	0	0	0	0	0	0	0	0
Cattolica.....	0	0	0	0	0	0	0	0	0
Coriano.....	0	0	0	0	0	0	0	0	0
Gemmano.....	0	0	0	0	0	0	0	0	0
Maiolo.....	0	0	0	0	0	0	0	0	0
Misano Adriatico.....	0	0	0	0	0	0	0	0	0
Mondaino.....	0	0	0	0	0	0	0	0	0
Montefiore Conca.....	0	0	0	0	0	0	0	0	0
Montegridolfo.....	0	0	0	0	0	0	0	0	0
Montescudo-Monte Colombo.....	0	0	0	0	0	0	0	0	0
Morciano di Romagna.....	0	0	0	0	0	0	0	0	0
Novafeltria.....	0	0	0	0	0	0	0	0	0
Pennabilli.....	0	0	0	0	0	0	0	0	0
Poggio Torriana.....	0	0	0	0	0	0	0	0	0
Riccione.....	0	0	0	0	0	0	0	0	0
Rimini.....	0	1	0	0	0	0	0	0	1
Saludecio.....	0	0	0	0	0	0	0	0	0
San Clemente.....	0	0	0	0	0	0	0	0	0
San Giovanni in Marignano.....	0	0	0	12	0	0	0	0	12
San Leo.....	0	1	0	0	0	0	0	0	1
Sant'Agata Feltria.....	0	0	0	0	0	0	0	0	0
Santarcangelo di Romagna.....	0	0	8	0	0	0	0	0	8
Talamello.....	0	0	0	0	0	0	0	0	0
Verucchio.....	0	0	0	0	0	0	0	0	0
Rimini.....	0	2	8	12	0	0	0	0	22
Montagna.....	0	0	0	0	0	0	0	0	0
Collina.....	0	1	0	0	0	0	0	0	1
Pianura.....	0	1	8	12	0	0	0	0	21
Valconca.....	0	0	0	0	0	0	0	0	0
Valmarecchia.....	0	1	0	0	0	0	0	0	1
Area del Basso Conca.....	0	0	0	12	0	0	0	0	12
Grandi Centri.....	0	1	0	0	0	0	0	0	1
Comuni di Cintura.....	0	0	8	0	0	0	0	0	8
Comuni Marittimi.....	0	1	0	0	0	0	0	0	1
Unione di Comuni Valmarecchia.....	0	1	8	0	0	0	0	0	9
Unione della Valconca.....	0	0	0	0	0	0	0	0	0

Fonte: StockView - Infocamere

Elaborazione: SIMET - Camera di commercio della Romagna - Forlì-Cesena e Rimini

TAB. AM.04.04.19 - Addetti alle imprese attive per classe di addetti e territorio - C 30 - Fabbricazione di altri mezzi di trasporto
Rimini - Situazione al 31/12/2018

	0 addetti	1 addetto	2 - 9 addetti	10 - 19 addetti	20 - 49 addetti	50 - 99 addetti	100 - 249 addetti	più di 250 addetti	Totale
Bellaria-Igea Marina.....	0	4	0	10	0	0	0	0	14
Casteldelci.....	0	0	0	0	0	0	0	0	0
Cattolica.....	0	2	19	0	22	0	0	1.346	1.389
Coriano.....	0	0	6	0	0	0	0	0	6
Gemmano.....	0	0	0	0	0	0	0	0	0
Maiolo.....	0	0	0	0	0	0	0	0	0
Misano Adriatico.....	0	0	0	19	20	0	0	0	39
Mondaino.....	0	0	0	0	0	0	0	0	0
Montefiore Conca.....	0	0	0	0	0	0	0	0	0
Montegridolfo.....	0	0	0	0	0	0	0	0	0
Montescudo-Monte Colombo.....	0	0	3	0	0	0	0	0	3
Morciano di Romagna.....	0	0	5	0	0	0	0	0	5
Novafeltria.....	0	0	0	0	0	0	0	0	0
Pennabilli.....	0	0	0	0	0	0	0	0	0
Poggio Torriana.....	0	0	6	0	0	0	0	0	6
Riccione.....	0	2	2	0	34	0	0	0	38
Rimini.....	0	6	33	0	0	0	0	0	39
Saludecio.....	0	0	4	0	0	0	0	0	4
San Clemente.....	0	0	0	0	0	0	0	0	0
San Giovanni in Marignano.....	0	0	5	0	21	0	0	0	26
San Leo.....	0	0	0	0	0	0	0	0	0
Sant'Agata Feltria.....	0	0	0	0	0	0	0	0	0
Santarcangelo di Romagna.....	0	0	2	0	0	0	0	0	2
Talamello.....	0	0	0	0	0	0	0	0	0
Verucchio.....	0	0	0	0	0	0	0	0	0
Rimini.....	0	14	85	29	97	0	0	1.346	1.571
Montagna.....	0	0	0	0	0	0	0	0	0
Collina.....	0	0	15	0	0	0	0	0	15
Pianura.....	0	14	70	29	97	0	0	1.346	1.556
Valconca.....	0	0	12	0	0	0	0	0	12
Valmarecchia.....	0	0	6	0	0	0	0	0	6
Area del Basso Conca.....	0	2	24	19	63	0	0	1.346	1.454
Grandi Centri.....	0	6	33	0	0	0	0	0	39
Comuni di Cintura.....	0	6	10	10	34	0	0	0	60
Comuni Marittimi.....	0	14	54	29	76	0	0	1.346	1.519
Unione di Comuni Valmarecchia.....	0	0	8	0	0	0	0	0	8
Unione della Valconca.....	0	0	12	0	0	0	0	0	12

Fonte: StockView - Infocamere

Elaborazione: SIMET - Camera di commercio della Romagna - Forlì-Cesena e Rimini

TAB. AM.04.04.20 - Addetti alle imprese attive per classe di addetti e territorio - C 31 - Fabbricazione di mobili
Rimini - Situazione al 31/12/2018

	0 addetti	1 addetto	2 - 9 addetti	10 - 19 addetti	20 - 49 addetti	50 - 99 addetti	100 - 249 addetti	più di 250 addetti	Totale
Bellaria-Igea Marina.....	0	1	7	10	0	0	0	0	18
Casteldelci.....	0	0	0	0	0	0	0	0	0
Cattolica.....	0	3	7	0	0	0	0	0	10
Coriano.....	0	2	21	42	0	0	0	0	65
Gemmano.....	0	0	0	0	0	0	0	0	0
Maiolo.....	0	0	0	0	0	0	0	0	0
Misano Adriatico.....	0	3	16	0	0	0	0	0	19
Mondaino.....	0	1	0	0	0	0	0	0	1
Montefiore Conca.....	0	0	0	0	0	0	0	0	0
Montegridolfo.....	0	1	3	10	0	0	0	0	14
Montescudo-Monte Colombo.....	0	2	0	12	0	0	0	0	14
Morciano di Romagna.....	0	1	16	0	0	0	0	0	17
Novafeltria.....	0	1	0	0	0	0	0	0	1
Pennabilli.....	0	1	0	0	0	0	0	0	1
Poggio Torriana.....	0	2	15	28	0	0	0	0	45
Riccione.....	0	8	31	0	0	0	0	0	39
Rimini.....	0	17	100	32	77	51	0	0	277
Saludecio.....	0	0	0	0	0	0	0	0	0
San Clemente.....	0	2	11	15	0	55	0	0	83
San Giovanni in Marignano.....	0	3	21	0	45	0	0	0	69
San Leo.....	0	1	5	0	0	0	0	0	6
Sant'Agata Feltria.....	0	0	8	0	0	0	0	0	8
Santarcangelo di Romagna.....	0	2	17	26	22	0	0	0	67
Talamello.....	0	0	0	0	0	0	0	0	0
Verucchio.....	0	0	20	0	0	0	0	0	20
Rimini.....	0	52	298	175	144	106	0	0	775
Montagna.....	0	1	0	0	0	0	0	0	1
Collina.....	0	10	84	67	0	55	0	0	216
Pianura.....	0	41	214	108	144	51	0	0	558
Valconca.....	0	7	30	37	0	55	0	0	129
Valmarecchia.....	0	6	48	28	0	0	0	0	82
Area del Basso Conca.....	0	9	44	0	45	0	0	0	98
Grandi Centri.....	0	17	100	32	77	51	0	0	277
Comuni di Cintura.....	0	13	76	78	22	0	0	0	189
Comuni Marittimi.....	0	32	161	42	77	51	0	0	363
Unione di Comuni Valmarecchia.....	0	8	65	54	22	0	0	0	149
Unione della Valconca.....	0	7	30	37	0	55	0	0	129

Fonte: StockView - Infocamere

Elaborazione: SIMET - Camera di commercio della Romagna - Forlì-Cesena e Rimini

TAB. AM.04.04.21 - Addetti alle imprese attive per classe di addetti e territorio - C 32 - Altre industrie manifatturiere
Rimini - Situazione al 31/12/2018

	0 addetti	1 addetto	2 - 9 addetti	10 - 19 addetti	20 - 49 addetti	50 - 99 addetti	100 - 249 addetti	più di 250 addetti	Totale
Bellaria-Igea Marina.....	0	5	5	0	0	0	0	0	10
Casteldelci.....	0	0	0	0	0	0	0	0	0
Cattolica.....	0	17	17	0	0	0	0	0	34
Coriano.....	0	3	14	0	0	0	134	0	151
Gemmano.....	0	0	3	0	0	0	0	0	3
Maiolo.....	0	0	0	0	0	0	0	0	0
Misano Adriatico.....	0	4	7	29	0	0	0	0	40
Mondaino.....	0	1	2	0	0	62	0	0	65
Montefiore Conca.....	0	2	0	0	0	0	0	0	2
Montegridolfo.....	0	1	0	0	0	0	0	0	1
Montescudo-Monte Colombo.....	0	0	0	0	0	0	0	0	0
Morciano di Romagna.....	0	5	2	0	0	0	0	0	7
Novafeltria.....	0	0	2	0	0	0	0	0	2
Pennabilli.....	0	0	0	0	0	0	0	0	0
Poggio Torriana.....	0	2	7	0	0	0	0	0	9
Riccione.....	0	17	46	0	29	0	0	0	92
Rimini.....	0	74	131	0	22	0	0	0	227
Saludecio.....	0	1	0	0	0	0	0	0	1
San Clemente.....	0	0	0	12	0	0	0	0	12
San Giovanni in Marignano.....	0	7	31	0	60	0	0	0	98
San Leo.....	0	1	0	0	0	0	0	0	1
Sant'Agata Feltria.....	0	1	0	0	0	0	0	0	1
Santarcangelo di Romagna.....	0	10	22	0	21	0	0	0	53
Talamello.....	0	0	0	0	0	0	0	0	0
Verucchio.....	0	4	2	0	0	0	0	0	6
Rimini.....	0	155	291	41	132	62	134	0	815
Montagna.....	0	0	0	0	0	0	0	0	0
Collina.....	0	19	25	12	0	62	134	0	252
Pianura.....	0	136	266	29	132	0	0	0	563
Valconca.....	0	10	7	12	0	62	0	0	91
Valmarecchia.....	0	8	11	0	0	0	0	0	19
Area del Basso Conca.....	0	28	55	29	60	0	0	0	172
Grandi Centri.....	0	74	131	0	22	0	0	0	227
Comuni di Cintura.....	0	35	87	0	50	0	134	0	306
Comuni Marittimi.....	0	117	206	29	51	0	0	0	403
Unione di Comuni Valmarecchia.....	0	18	33	0	21	0	0	0	72
Unione della Valconca.....	0	10	7	12	0	62	0	0	91

Fonte: StockView - Infocamere

Elaborazione: SIMET - Camera di commercio della Romagna - Forlì-Cesena e Rimini

TAB. AM.04.04.22 - Addetti alle imprese attive per classe di addetti e territorio - C 33 - Riparazione, manutenzione ed installazione di macchine ed apparecchiature
Rimini - Situazione al 31/12/2018

	0 addetti	1 addetto	2 - 9 addetti	10 - 19 addetti	20 - 49 addetti	50 - 99 addetti	100 - 249 addetti	più di 250 addetti	Totale
Bellaria-Igea Marina.....	0	3	7	0	0	0	0	0	10
Casteldelci.....	0	0	0	0	0	0	0	0	0
Cattolica.....	0	2	7	0	20	0	0	0	29
Coriano.....	0	8	8	0	0	0	0	0	16
Gemmano.....	0	0	0	0	0	0	0	0	0
Maiolo.....	0	0	0	0	0	0	0	0	0
Misano Adriatico.....	0	1	10	0	0	0	0	0	11
Mondaino.....	0	0	0	0	0	0	0	0	0
Montefiore Conca.....	0	1	0	0	0	0	0	0	1
Montegridolfo.....	0	0	0	0	0	0	0	0	0
Montescudo-Monte Colombo.....	0	3	0	0	0	0	0	0	3
Morciano di Romagna.....	0	4	4	0	0	0	0	0	8
Novafeltria.....	0	2	13	12	0	0	0	0	27
Pennabilli.....	0	1	0	0	0	0	0	0	1
Poggio Torriana.....	0	1	8	12	0	0	0	0	21
Riccione.....	0	9	19	12	0	0	0	0	40
Rimini.....	0	35	87	65	0	0	187	0	374
Saludecio.....	0	2	2	0	0	0	0	0	4
San Clemente.....	0	4	8	15	0	0	0	0	27
San Giovanni in Marignano.....	0	5	9	0	0	0	0	0	14
San Leo.....	0	0	13	0	0	0	0	0	13
Sant'Agata Feltria.....	0	0	2	0	0	0	0	0	2
Santarcangelo di Romagna.....	0	3	22	10	0	0	0	0	35
Talamello.....	0	0	0	0	0	0	0	0	0
Verucchio.....	0	4	16	0	0	0	0	0	20
Rimini.....	0	88	235	126	20	0	187	0	656
Montagna.....	0	1	0	0	0	0	0	0	1
Collina.....	0	25	66	27	0	0	0	0	118
Pianura.....	0	62	169	99	20	0	187	0	537
Valconca.....	0	14	14	15	0	0	0	0	43
Valmarecchia.....	0	8	52	24	0	0	0	0	84
Area del Basso Conca.....	0	8	26	0	20	0	0	0	54
Grandi Centri.....	0	35	87	65	0	0	187	0	374
Comuni di Cintura.....	0	23	56	22	0	0	0	0	101
Comuni Marittimi.....	0	50	130	77	20	0	187	0	464
Unione di Comuni Valmarecchia.....	0	11	74	34	0	0	0	0	119
Unione della Valconca.....	0	14	14	15	0	0	0	0	43

Fonte: StockView - Infocamere

Elaborazione: SIMET - Camera di commercio della Romagna - Forlì-Cesena e Rimini

TAB. AM.04.05.01 - Addetti alle imprese attive per classe di addetti e territorio - C 10.1 - Lavorazione e conservazione di carne e produzione di prodotti a base di carne
Rimini - Situazione al 31/12/2018

	0 addetti	1 addetto	2 - 9 addetti	10 - 19 addetti	20 - 49 addetti	50 - 99 addetti	100 - 249 addetti	più di 250 addetti	Totale
Bellaria-Igea Marina.....	0	0	0	0	0	0	0	0	0
Casteldelci.....	0	0	0	0	0	0	0	0	0
Cattolica.....	0	1	0	0	0	0	0	0	1
Coriano.....	0	0	2	0	0	0	0	0	2
Gemmano.....	0	0	0	0	0	0	0	0	0
Maiolo.....	0	0	0	0	0	0	0	0	0
Misano Adriatico.....	0	2	16	11	0	0	0	0	29
Mondaino.....	0	0	0	0	0	0	0	0	0
Montefiore Conca.....	0	0	8	0	0	0	0	0	8
Montegridolfo.....	0	0	0	0	0	0	0	0	0
Montescudo-Monte Colombo.....	0	0	0	0	0	0	0	0	0
Morciano di Romagna.....	0	1	0	0	32	0	0	0	33
Novafeltria.....	0	0	5	0	0	0	0	0	5
Pennabilli.....	0	0	0	0	0	0	0	0	0
Poggio Torriana.....	0	0	0	0	0	0	0	0	0
Riccione.....	0	2	7	0	0	0	0	0	9
Rimini.....	0	1	0	14	0	0	145	0	160
Saludecio.....	0	0	0	0	0	0	0	0	0
San Clemente.....	0	0	9	0	0	0	0	0	9
San Giovanni in Marignano.....	0	0	0	0	0	0	0	0	0
San Leo.....	0	0	0	0	0	0	0	0	0
Sant'Agata Feltria.....	0	1	0	0	0	0	0	0	1
Santarcangelo di Romagna.....	0	0	0	14	0	0	0	0	14
Talamello.....	0	0	3	0	0	0	0	0	3
Verucchio.....	0	0	0	0	0	0	0	0	0
Rimini.....	0	8	50	39	32	0	145	0	274
Montagna.....	0	0	0	0	0	0	0	0	0
Collina.....	0	2	27	0	32	0	0	0	61
Pianura.....	0	6	23	39	0	0	145	0	213
Valconca.....	0	1	17	0	32	0	0	0	50
Valmarecchia.....	0	1	8	0	0	0	0	0	9
Area del Basso Conca.....	0	3	16	11	0	0	0	0	30
Grandi Centri.....	0	1	0	14	0	0	145	0	160
Comuni di Cintura.....	0	2	9	14	0	0	0	0	25
Comuni Marittimi.....	0	6	23	25	0	0	145	0	199
Unione di Comuni Valmarecchia.....	0	1	8	14	0	0	0	0	23
Unione della Valconca.....	0	1	17	0	32	0	0	0	50

Fonte: StockView - Infocamere

Elaborazione: SIMET - Camera di commercio della Romagna - Forlì-Cesena e Rimini

TAB. AM.04.05.02 - Addetti alle imprese attive per classe di addetti e territorio - C 10.2 - Lavorazione e conservazione di pesce, crostacei e molluschi
Rimini - Situazione al 31/12/2018

	0 addetti	1 addetto	2 - 9 addetti	10 - 19 addetti	20 - 49 addetti	50 - 99 addetti	100 - 249 addetti	più di 250 addetti	Totale
Bellaria-Igea Marina.....	0	0	6	0	0	0	0	0	6
Casteldelci.....	0	0	0	0	0	0	0	0	0
Cattolica.....	0	0	0	0	0	0	0	0	0
Coriano.....	0	0	0	0	0	0	0	0	0
Gemmano.....	0	0	0	0	0	0	0	0	0
Maiolo.....	0	0	0	0	0	0	0	0	0
Misano Adriatico.....	0	0	0	0	0	0	0	0	0
Mondaino.....	0	0	0	0	0	0	0	0	0
Montefiore Conca.....	0	0	0	0	0	0	0	0	0
Montegridolfo.....	0	0	0	0	0	0	0	0	0
Montescudo-Monte Colombo.....	0	0	0	0	0	0	0	0	0
Morciano di Romagna.....	0	0	0	19	0	0	0	0	19
Novafeltria.....	0	0	0	0	0	0	0	0	0
Pennabilli.....	0	0	0	0	0	0	0	0	0
Poggio Torriana.....	0	0	0	0	0	0	0	0	0
Riccione.....	0	0	0	0	20	0	0	0	20
Rimini.....	0	0	0	0	0	0	0	0	0
Saludecio.....	0	0	0	0	0	0	0	0	0
San Clemente.....	0	0	4	0	0	0	0	0	4
San Giovanni in Marignano.....	0	0	0	0	0	0	0	0	0
San Leo.....	0	0	0	0	0	0	0	0	0
Sant'Agata Feltria.....	0	0	0	0	0	0	0	0	0
Santarcangelo di Romagna.....	0	0	0	0	0	0	0	0	0
Talamello.....	0	0	0	0	0	0	0	0	0
Verucchio.....	0	0	0	0	0	0	0	0	0
Rimini.....	0	0	10	19	20	0	0	0	49
Montagna.....	0	0	0	0	0	0	0	0	0
Collina.....	0	0	4	19	0	0	0	0	23
Pianura.....	0	0	6	0	20	0	0	0	26
Valconca.....	0	0	4	19	0	0	0	0	23
Valmarecchia.....	0	0	0	0	0	0	0	0	0
Area del Basso Conca.....	0	0	0	0	0	0	0	0	0
Grandi Centri.....	0	0	0	0	0	0	0	0	0
Comuni di Cintura.....	0	0	6	0	20	0	0	0	26
Comuni Marittimi.....	0	0	6	0	20	0	0	0	26
Unione di Comuni Valmarecchia.....	0	0	0	0	0	0	0	0	0
Unione della Valconca.....	0	0	4	19	0	0	0	0	23

Fonte: StockView - Infocamere

Elaborazione: SIMET - Camera di commercio della Romagna - Forlì-Cesena e Rimini

TAB. AM.04.05.03 - Addetti alle imprese attive per classe di addetti e territorio - C 10.3 - Lavorazione e conservazione di frutta e ortaggi
Rimini - Situazione al 31/12/2018

	0 addetti	1 addetto	2 - 9 addetti	10 - 19 addetti	20 - 49 addetti	50 - 99 addetti	100 - 249 addetti	più di 250 addetti	Totale
Bellaria-Igea Marina.....	0	0	0	0	32	0	0	0	32
Casteldelci.....	0	0	0	0	0	0	0	0	0
Cattolica.....	0	0	0	0	0	0	0	0	0
Coriano.....	0	0	0	0	0	0	0	0	0
Gemmano.....	0	0	0	0	0	0	0	0	0
Maiolo.....	0	0	0	0	0	0	0	0	0
Misano Adriatico.....	0	0	0	0	0	0	0	0	0
Mondaino.....	0	0	0	0	0	0	0	0	0
Montefiore Conca.....	0	0	0	0	0	0	0	0	0
Montegridolfo.....	0	0	0	0	0	0	0	0	0
Montescudo-Monte Colombo.....	0	1	0	0	0	0	0	0	1
Morciano di Romagna.....	0	0	0	0	0	0	0	0	0
Novafeltria.....	0	0	0	0	0	0	0	0	0
Pennabilli.....	0	0	0	0	0	0	0	0	0
Poggio Torriana.....	0	0	0	0	0	0	0	0	0
Riccione.....	0	0	9	0	0	0	0	0	9
Rimini.....	0	1	3	0	0	0	0	0	4
Saludecio.....	0	0	0	0	0	0	0	0	0
San Clemente.....	0	0	0	11	0	0	0	0	11
San Giovanni in Marignano.....	0	1	0	11	0	0	0	0	12
San Leo.....	0	0	0	0	0	0	0	0	0
Sant'Agata Feltria.....	0	0	3	0	0	0	0	0	3
Santarcangelo di Romagna.....	0	0	0	0	0	0	0	0	0
Talamello.....	0	0	0	0	0	0	0	0	0
Verucchio.....	0	0	0	0	0	0	0	0	0
Rimini.....	0	3	15	22	32	0	0	0	72
Montagna.....	0	0	0	0	0	0	0	0	0
Collina.....	0	0	3	11	0	0	0	0	14
Pianura.....	0	3	12	11	32	0	0	0	58
Valconca.....	0	1	0	11	0	0	0	0	12
Valmarecchia.....	0	0	3	0	0	0	0	0	3
Area del Basso Conca.....	0	1	0	11	0	0	0	0	12
Grandi Centri.....	0	1	3	0	0	0	0	0	4
Comuni di Cintura.....	0	0	9	0	32	0	0	0	41
Comuni Marittimi.....	0	1	12	0	32	0	0	0	45
Unione di Comuni Valmarecchia.....	0	0	3	0	0	0	0	0	3
Unione della Valconca.....	0	1	0	11	0	0	0	0	12

Fonte: StockView - Infocamere

Elaborazione: SIMET - Camera di commercio della Romagna - Forlì-Cesena e Rimini

TAB. AM.04.05.04 - Addetti alle imprese attive per classe di addetti e territorio - C 10.4 - Produzione di oli e grassi vegetali e animali
Rimini - Situazione al 31/12/2018

	0 addetti	1 addetto	2 - 9 addetti	10 - 19 addetti	20 - 49 addetti	50 - 99 addetti	100 - 249 addetti	più di 250 addetti	Totale
Bellaria-Igea Marina.....	0	0	0	0	0	0	0	0	0
Casteldelci.....	0	0	0	0	0	0	0	0	0
Cattolica.....	0	0	0	0	0	0	0	0	0
Coriano.....	0	0	20	0	0	0	0	0	20
Gemmano.....	0	0	0	0	0	0	0	0	0
Maiolo.....	0	0	0	0	0	0	0	0	0
Misano Adriatico.....	0	0	0	0	0	0	0	0	0
Mondaino.....	0	0	0	0	0	0	0	0	0
Montefiore Conca.....	0	1	0	0	0	0	0	0	1
Montegridolfo.....	0	0	7	0	0	0	0	0	7
Montescudo-Monte Colombo.....	0	1	0	0	0	0	0	0	1
Morciano di Romagna.....	0	1	2	0	0	0	0	0	3
Novafeltria.....	0	0	0	0	0	0	0	0	0
Pennabilli.....	0	0	0	0	0	0	0	0	0
Poggio Torriana.....	0	0	0	0	0	0	0	0	0
Riccione.....	0	0	2	0	0	0	0	0	2
Rimini.....	0	1	6	0	0	0	0	0	7
Saludecio.....	0	0	2	0	0	0	0	0	2
San Clemente.....	0	0	0	0	0	0	0	0	0
San Giovanni in Marignano.....	0	0	0	0	0	0	0	0	0
San Leo.....	0	0	0	0	0	0	0	0	0
Sant'Agata Feltria.....	0	0	0	0	0	0	0	0	0
Santarcangelo di Romagna.....	0	0	8	0	0	0	0	0	8
Talamello.....	0	0	0	0	0	0	0	0	0
Verucchio.....	0	0	7	0	0	0	0	0	7
Rimini.....	0	4	54	0	0	0	0	0	58
Montagna.....	0	0	0	0	0	0	0	0	0
Collina.....	0	2	38	0	0	0	0	0	40
Pianura.....	0	2	16	0	0	0	0	0	18
Valconca.....	0	3	11	0	0	0	0	0	14
Valmarecchia.....	0	0	7	0	0	0	0	0	7
Area del Basso Conca.....	0	0	0	0	0	0	0	0	0
Grandi Centri.....	0	1	6	0	0	0	0	0	7
Comuni di Cintura.....	0	0	30	0	0	0	0	0	30
Comuni Marittimi.....	0	1	8	0	0	0	0	0	9
Unione di Comuni Valmarecchia.....	0	0	15	0	0	0	0	0	15
Unione della Valconca.....	0	3	11	0	0	0	0	0	14

Fonte: StockView - Infocamere

Elaborazione: SIMET - Camera di commercio della Romagna - Forlì-Cesena e Rimini

TAB. AM.04.05.05 - Addetti alle imprese attive per classe di addetti e territorio - C 10.5 - Industria lattiero-casearia
Rimini - Situazione al 31/12/2018

	0 addetti	1 addetto	2 - 9 addetti	10 - 19 addetti	20 - 49 addetti	50 - 99 addetti	100 - 249 addetti	più di 250 addetti	Totale
Bellaria-Igea Marina.....	0	0	4	0	0	0	0	0	4
Casteldelci.....	0	0	0	0	0	0	0	0	0
Cattolica.....	0	0	0	0	0	0	0	0	0
Coriano.....	0	0	4	0	0	0	0	0	4
Gemmano.....	0	0	0	0	0	0	0	0	0
Maiolo.....	0	0	0	0	0	0	0	0	0
Misano Adriatico.....	0	0	0	0	0	0	0	0	0
Mondaino.....	0	0	2	0	0	0	0	0	2
Montefiore Conca.....	0	0	0	0	0	0	0	0	0
Montegridolfo.....	0	0	0	0	0	0	0	0	0
Montescudo-Monte Colombo.....	0	0	0	0	0	0	0	0	0
Morciano di Romagna.....	0	0	0	0	0	0	0	0	0
Novafeltria.....	0	0	0	0	0	0	0	0	0
Pennabilli.....	0	0	0	0	0	0	0	0	0
Poggio Torriana.....	0	0	0	0	0	0	0	0	0
Riccione.....	0	0	5	0	0	0	0	0	5
Rimini.....	0	0	3	0	0	0	0	0	3
Saludecio.....	0	0	0	0	0	0	0	0	0
San Clemente.....	0	0	0	0	0	0	0	0	0
San Giovanni in Marignano.....	0	0	0	0	0	0	0	0	0
San Leo.....	0	0	0	0	0	0	0	0	0
Sant'Agata Feltria.....	0	0	0	0	0	0	0	0	0
Santarcangelo di Romagna.....	0	0	4	0	0	0	0	0	4
Talamello.....	0	0	0	0	0	0	0	0	0
Verucchio.....	0	0	0	0	0	0	0	0	0
Rimini.....	0	0	22	0	0	0	0	0	22
Montagna.....	0	0	0	0	0	0	0	0	0
Collina.....	0	0	6	0	0	0	0	0	6
Pianura.....	0	0	16	0	0	0	0	0	16
Valconca.....	0	0	2	0	0	0	0	0	2
Valmarecchia.....	0	0	0	0	0	0	0	0	0
Area del Basso Conca.....	0	0	0	0	0	0	0	0	0
Grandi Centri.....	0	0	3	0	0	0	0	0	3
Comuni di Cintura.....	0	0	17	0	0	0	0	0	17
Comuni Marittimi.....	0	0	12	0	0	0	0	0	12
Unione di Comuni Valmarecchia.....	0	0	4	0	0	0	0	0	4
Unione della Valconca.....	0	0	2	0	0	0	0	0	2

Fonte: StockView - Infocamere

Elaborazione: SIMET - Camera di commercio della Romagna - Forlì-Cesena e Rimini

TAB. AM.04.05.06 - Addetti alle imprese attive per classe di addetti e territorio - C 10.6 - Lavorazione delle granaglie, produzione di amidi e di prodotti amidacei
Rimini - Situazione al 31/12/2018

	0 addetti	1 addetto	2 - 9 addetti	10 - 19 addetti	20 - 49 addetti	50 - 99 addetti	100 - 249 addetti	più di 250 addetti	Totale
Bellaria-Igea Marina.....	0	0	0	0	0	0	0	0	0
Casteldelci.....	0	0	0	0	0	0	0	0	0
Cattolica.....	0	0	0	0	0	0	0	0	0
Coriano.....	0	0	0	0	0	0	0	0	0
Gemmano.....	0	1	0	0	0	0	0	0	1
Maiolo.....	0	0	0	0	0	0	0	0	0
Misano Adriatico.....	0	1	0	0	0	0	0	0	1
Mondaino.....	0	0	0	0	0	0	0	0	0
Montefiore Conca.....	0	0	0	0	0	0	0	0	0
Montegridolfo.....	0	0	0	0	0	0	0	0	0
Montescudo-Monte Colombo.....	0	0	0	0	0	0	0	0	0
Morciano di Romagna.....	0	0	2	0	0	0	0	0	2
Novafeltria.....	0	0	0	0	0	0	0	0	0
Pennabilli.....	0	0	6	0	0	0	0	0	6
Poggio Torriana.....	0	0	0	0	0	0	0	0	0
Riccione.....	0	0	13	0	0	0	0	0	13
Rimini.....	0	0	0	0	0	0	0	0	0
Saludecio.....	0	0	0	0	0	0	0	0	0
San Clemente.....	0	0	0	0	0	0	0	0	0
San Giovanni in Marignano.....	0	0	0	0	0	0	0	0	0
San Leo.....	0	0	0	0	0	0	0	0	0
Sant'Agata Feltria.....	0	0	0	0	0	0	0	0	0
Santarcangelo di Romagna.....	0	0	2	0	0	0	0	0	2
Talamello.....	0	0	0	0	0	0	0	0	0
Verucchio.....	0	0	0	0	0	0	0	0	0
Rimini.....	0	2	23	0	0	0	0	0	25
Montagna.....	0	0	6	0	0	0	0	0	6
Collina.....	0	1	2	0	0	0	0	0	3
Pianura.....	0	1	15	0	0	0	0	0	16
Valconca.....	0	1	2	0	0	0	0	0	3
Valmarecchia.....	0	0	6	0	0	0	0	0	6
Area del Basso Conca.....	0	1	0	0	0	0	0	0	1
Grandi Centri.....	0	0	0	0	0	0	0	0	0
Comuni di Cintura.....	0	0	15	0	0	0	0	0	15
Comuni Marittimi.....	0	1	13	0	0	0	0	0	14
Unione di Comuni Valmarecchia.....	0	0	8	0	0	0	0	0	8
Unione della Valconca.....	0	1	2	0	0	0	0	0	3

Fonte: StockView - Infocamere

Elaborazione: SIMET - Camera di commercio della Romagna - Forlì-Cesena e Rimini

TAB. AM.04.05.07 - Addetti alle imprese attive per classe di addetti e territorio - C 10.7 - Produzione di prodotti da forno e farinacei
Rimini - Situazione al 31/12/2018

	0 addetti	1 addetto	2 - 9 addetti	10 - 19 addetti	20 - 49 addetti	50 - 99 addetti	100 - 249 addetti	più di 250 addetti	Totale
Bellaria-Igea Marina.....	0	2	30	20	0	0	0	0	52
Casteldelci.....	0	0	5	0	0	0	0	0	5
Cattolica.....	0	2	62	0	0	0	0	0	64
Coriano.....	0	1	25	0	25	0	0	0	51
Gemmano.....	0	0	3	0	0	0	0	0	3
Maiolo.....	0	0	0	0	0	0	0	0	0
Misano Adriatico.....	0	1	0	28	29	0	0	0	58
Mondaino.....	0	0	4	0	0	0	0	0	4
Montefiore Conca.....	0	0	0	0	33	0	0	0	33
Montegridolfo.....	0	0	3	0	0	0	0	0	3
Montescudo-Monte Colombo.....	0	0	12	0	0	0	0	0	12
Morciano di Romagna.....	0	0	15	0	0	0	0	0	15
Novafeltria.....	0	0	25	0	0	0	0	0	25
Pennabilli.....	0	0	15	0	0	0	0	0	15
Poggio Torriana.....	0	2	5	0	0	0	0	0	7
Riccione.....	0	4	65	28	131	0	0	0	228
Rimini.....	0	5	182	132	165	0	0	0	484
Saludecio.....	0	0	3	17	0	0	0	0	20
San Clemente.....	0	0	13	13	0	50	0	0	76
San Giovanni in Marignano.....	0	1	3	21	21	0	0	0	46
San Leo.....	0	0	9	0	0	0	0	0	9
Sant'Agata Feltria.....	0	0	3	0	0	0	0	0	3
Santarcangelo di Romagna.....	0	1	26	12	0	0	0	0	39
Talamello.....	0	0	4	0	0	0	0	0	4
Verucchio.....	0	1	8	0	0	0	0	0	9
Rimini.....	0	20	520	271	404	50	0	0	1.265
Montagna.....	0	0	20	0	0	0	0	0	20
Collina.....	0	2	115	30	58	50	0	0	255
Pianura.....	0	18	385	241	346	0	0	0	990
Valconca.....	0	0	53	30	33	50	0	0	166
Valmarecchia.....	0	3	74	0	0	0	0	0	77
Area del Basso Conca.....	0	4	65	49	50	0	0	0	168
Grandi Centri.....	0	5	182	132	165	0	0	0	484
Comuni di Cintura.....	0	8	146	60	156	0	0	0	370
Comuni Marittimi.....	0	14	339	208	325	0	0	0	886
Unione di Comuni Valmarecchia.....	0	4	100	12	0	0	0	0	116
Unione della Valconca.....	0	0	53	30	33	50	0	0	166

Fonte: StockView - Infocamere

Elaborazione: SIMET - Camera di commercio della Romagna - Forlì-Cesena e Rimini

TAB. AM.04.05.08 - Addetti alle imprese attive per classe di addetti e territorio - C 10.8 - Produzione di altri prodotti alimentari
Rimini - Situazione al 31/12/2018

	0 addetti	1 addetto	2 - 9 addetti	10 - 19 addetti	20 - 49 addetti	50 - 99 addetti	100 - 249 addetti	più di 250 addetti	Totale
Bellaria-Igea Marina.....	0	1	0	0	0	0	0	0	1
Casteldelci.....	0	0	0	0	0	0	0	0	0
Cattolica.....	0	0	0	0	0	0	0	0	0
Coriano.....	0	1	6	0	0	65	0	0	72
Gemmano.....	0	0	0	0	0	0	0	0	0
Maiolo.....	0	0	0	0	0	0	0	0	0
Misano Adriatico.....	0	0	0	0	0	0	0	0	0
Mondaino.....	0	0	0	0	0	0	0	0	0
Montefiore Conca.....	0	0	0	0	0	0	0	0	0
Montegridolfo.....	0	0	0	0	0	0	0	0	0
Montescudo-Monte Colombo.....	0	0	0	0	0	0	0	0	0
Morciano di Romagna.....	0	0	2	0	0	0	0	0	2
Novafeltria.....	0	0	5	0	0	0	0	0	5
Pennabilli.....	0	0	0	0	0	0	0	0	0
Poggio Torriana.....	0	1	9	0	32	0	0	0	42
Riccione.....	0	0	7	14	0	0	0	0	21
Rimini.....	0	3	25	12	0	0	0	0	40
Saludecio.....	0	0	0	0	0	0	0	0	0
San Clemente.....	0	0	0	0	0	0	0	253	253
San Giovanni in Marignano.....	0	1	5	0	0	0	0	0	6
San Leo.....	0	0	0	0	0	0	0	0	0
Sant'Agata Feltria.....	0	0	0	0	0	0	0	0	0
Santarcangelo di Romagna.....	0	1	8	14	25	0	0	0	48
Talamello.....	0	0	0	0	0	0	0	0	0
Verucchio.....	0	0	8	0	0	65	0	0	73
Rimini.....	0	8	75	40	57	130	0	253	563
Montagna.....	0	0	0	0	0	0	0	0	0
Collina.....	0	1	21	0	0	130	0	253	405
Pianura.....	0	7	54	40	57	0	0	0	158
Valconca.....	0	0	2	0	0	0	0	253	255
Valmarecchia.....	0	1	22	0	32	65	0	0	120
Area del Basso Conca.....	0	1	5	0	0	0	0	0	6
Grandi Centri.....	0	3	25	12	0	0	0	0	40
Comuni di Cintura.....	0	3	21	28	25	65	0	0	142
Comuni Marittimi.....	0	4	32	26	0	0	0	0	62
Unione di Comuni Valmarecchia.....	0	2	30	14	57	65	0	0	168
Unione della Valconca.....	0	0	2	0	0	0	0	253	255

Fonte: StockView - Infocamere

Elaborazione: SIMET - Camera di commercio della Romagna - Forlì-Cesena e Rimini

TAB. AM.04.05.09 - Addetti alle imprese attive per classe di addetti e territorio - C 10.9 - Produzione di prodotti per l'alimentazione degli animali
Rimini - Situazione al 31/12/2018

	0 addetti	1 addetto	2 - 9 addetti	10 - 19 addetti	20 - 49 addetti	50 - 99 addetti	100 - 249 addetti	più di 250 addetti	Totale
Bellaria-Igea Marina.....	0	0	0	0	0	0	0	0	0
Casteldelci.....	0	0	0	0	0	0	0	0	0
Cattolica.....	0	0	0	0	0	0	0	0	0
Coriano.....	0	0	0	0	0	0	0	0	0
Gemmano.....	0	0	0	0	0	0	0	0	0
Maiolo.....	0	0	0	0	0	0	0	0	0
Misano Adriatico.....	0	0	0	0	0	0	0	0	0
Mondaino.....	0	0	0	0	0	0	0	0	0
Montefiore Conca.....	0	0	0	0	0	0	0	0	0
Montegridolfo.....	0	0	0	0	0	0	0	0	0
Montescudo-Monte Colombo.....	0	0	0	0	0	0	0	0	0
Morciano di Romagna.....	0	0	0	0	0	0	0	0	0
Novafeltria.....	0	0	0	0	0	0	0	0	0
Pennabilli.....	0	0	0	0	0	0	0	0	0
Poggio Torriana.....	0	0	0	0	0	0	0	0	0
Riccione.....	0	0	0	0	0	0	0	0	0
Rimini.....	0	0	0	14	0	0	0	0	14
Saludecio.....	0	0	0	0	0	0	0	0	0
San Clemente.....	0	0	0	0	0	0	0	0	0
San Giovanni in Marignano.....	0	0	0	0	0	0	0	0	0
San Leo.....	0	0	0	0	0	0	0	0	0
Sant'Agata Feltria.....	0	0	0	0	0	0	0	0	0
Santarcangelo di Romagna.....	0	0	0	0	24	0	0	0	24
Talamello.....	0	0	0	0	0	0	0	0	0
Verucchio.....	0	0	0	0	0	0	0	0	0
Rimini.....	0	0	0	14	24	0	0	0	38
Montagna.....	0	0	0	0	0	0	0	0	0
Collina.....	0	0	0	0	0	0	0	0	0
Pianura.....	0	0	0	14	24	0	0	0	38
Valconca.....	0	0	0	0	0	0	0	0	0
Valmarecchia.....	0	0	0	0	0	0	0	0	0
Area del Basso Conca.....	0	0	0	0	0	0	0	0	0
Grandi Centri.....	0	0	0	14	0	0	0	0	14
Comuni di Cintura.....	0	0	0	0	24	0	0	0	24
Comuni Marittimi.....	0	0	0	14	0	0	0	0	14
Unione di Comuni Valmarecchia.....	0	0	0	0	24	0	0	0	24
Unione della Valconca.....	0	0	0	0	0	0	0	0	0

Fonte: StockView - Infocamere

Elaborazione: SIMET - Camera di commercio della Romagna - Forlì-Cesena e Rimini

TAB. AM.04.05.10 - Addetti alle imprese attive per classe di addetti e territorio - C 13.1 - Preparazione e filatura di fibre tessili

Rimini - Situazione al 31/12/2018

	0 addetti	1 addetto	2 - 9 addetti	10 - 19 addetti	20 - 49 addetti	50 - 99 addetti	100 - 249 addetti	più di 250 addetti	Totale
Bellaria-Igea Marina.....	0	0	0	0	0	0	0	0	0
Casteldelci.....	0	0	0	0	0	0	0	0	0
Cattolica.....	0	0	0	0	0	0	0	0	0
Coriano.....	0	1	0	0	0	0	0	0	1
Gemmano.....	0	0	0	0	0	0	0	0	0
Maiolo.....	0	0	0	0	0	0	0	0	0
Misano Adriatico.....	0	0	0	0	0	0	0	0	0
Mondaino.....	0	0	0	0	0	0	0	0	0
Montefiore Conca.....	0	0	0	0	0	0	0	0	0
Montegridolfo.....	0	0	0	0	0	0	0	0	0
Montescudo-Monte Colombo.....	0	0	0	0	0	0	0	0	0
Morciano di Romagna.....	0	0	0	0	0	0	0	0	0
Novafeltria.....	0	0	0	0	0	0	0	0	0
Pennabilli.....	0	0	0	0	0	0	0	0	0
Poggio Torriana.....	0	0	0	0	0	0	0	0	0
Riccione.....	0	0	0	19	0	0	0	0	19
Rimini.....	0	0	0	0	20	0	0	0	20
Saludecio.....	0	0	0	0	0	0	0	0	0
San Clemente.....	0	0	0	0	0	0	0	0	0
San Giovanni in Marignano.....	0	0	0	0	0	0	0	0	0
San Leo.....	0	0	0	0	0	0	0	0	0
Sant'Agata Feltria.....	0	0	0	0	0	0	0	0	0
Santarcangelo di Romagna.....	0	0	0	0	0	0	0	0	0
Talamello.....	0	0	0	0	0	0	0	0	0
Verucchio.....	0	0	0	0	0	0	0	0	0
Rimini.....	0	1	0	19	20	0	0	0	40
Montagna.....	0	0	0	0	0	0	0	0	0
Collina.....	0	1	0	0	0	0	0	0	1
Pianura.....	0	0	0	19	20	0	0	0	39
Valconca.....	0	0	0	0	0	0	0	0	0
Valmarecchia.....	0	0	0	0	0	0	0	0	0
Area del Basso Conca.....	0	0	0	0	0	0	0	0	0
Grandi Centri.....	0	0	0	0	20	0	0	0	20
Comuni di Cintura.....	0	1	0	19	0	0	0	0	20
Comuni Marittimi.....	0	0	0	19	20	0	0	0	39
Unione di Comuni Valmarecchia.....	0	0	0	0	0	0	0	0	0
Unione della Valconca.....	0	0	0	0	0	0	0	0	0

Fonte: StockView - Infocamere

Elaborazione: SIMET - Camera di commercio della Romagna - Forlì-Cesena e Rimini

TAB. AM.04.05.11 - Addetti alle imprese attive per classe di addetti e territorio - C 13.2 - Tessitura
Rimini - Situazione al 31/12/2018

	0 addetti	1 addetto	2 - 9 addetti	10 - 19 addetti	20 - 49 addetti	50 - 99 addetti	100 - 249 addetti	più di 250 addetti	Totale
Bellaria-Igea Marina.....	0	0	0	0	0	0	0	0	0
Casteldelci.....	0	0	0	0	0	0	0	0	0
Cattolica.....	0	0	0	0	0	0	0	0	0
Coriano.....	0	0	0	0	0	0	0	0	0
Gemmano.....	0	0	0	0	0	0	0	0	0
Maiolo.....	0	0	0	0	0	0	0	0	0
Misano Adriatico.....	0	0	0	0	0	0	0	0	0
Mondaino.....	0	0	0	0	0	0	0	0	0
Montefiore Conca.....	0	0	0	0	0	0	0	0	0
Montegridolfo.....	0	0	0	0	0	0	0	0	0
Montescudo-Monte Colombo.....	0	0	0	0	0	0	0	0	0
Morciano di Romagna.....	0	0	0	0	0	0	0	0	0
Novafeltria.....	0	0	0	0	0	0	0	0	0
Pennabilli.....	0	0	0	0	0	0	0	0	0
Poggio Torriana.....	0	0	0	0	24	0	0	0	24
Riccione.....	0	0	0	0	0	0	0	0	0
Rimini.....	0	0	0	0	0	0	0	0	0
Saludecio.....	0	0	0	0	0	0	0	0	0
San Clemente.....	0	0	0	0	0	0	0	0	0
San Giovanni in Marignano.....	0	0	0	0	0	0	0	0	0
San Leo.....	0	0	0	0	0	0	0	0	0
Sant'Agata Feltria.....	0	0	0	0	0	0	0	0	0
Santarcangelo di Romagna.....	0	0	0	0	0	0	0	0	0
Talamello.....	0	0	0	0	0	0	0	0	0
Verucchio.....	0	0	0	0	0	0	0	0	0
Rimini.....	0	0	0	0	24	0	0	0	24
Montagna.....	0	0	0	0	0	0	0	0	0
Collina.....	0	0	0	0	0	0	0	0	0
Pianura.....	0	0	0	0	24	0	0	0	24
Valconca.....	0	0	0	0	0	0	0	0	0
Valmarecchia.....	0	0	0	0	24	0	0	0	24
Area del Basso Conca.....	0	0	0	0	0	0	0	0	0
Grandi Centri.....	0	0	0	0	0	0	0	0	0
Comuni di Cintura.....	0	0	0	0	0	0	0	0	0
Comuni Marittimi.....	0	0	0	0	0	0	0	0	0
Unione di Comuni Valmarecchia.....	0	0	0	0	24	0	0	0	24
Unione della Valconca.....	0	0	0	0	0	0	0	0	0

Fonte: StockView - Infocamere

Elaborazione: SIMET - Camera di commercio della Romagna - Forlì-Cesena e Rimini

TAB. AM.04.05.12 - Addetti alle imprese attive per classe di addetti e territorio - C 13.3 - Finissaggio dei tessuti
Rimini - Situazione al 31/12/2018

	0 addetti	1 addetto	2 - 9 addetti	10 - 19 addetti	20 - 49 addetti	50 - 99 addetti	100 - 249 addetti	più di 250 addetti	Totale
Bellaria-Igea Marina.....	0	1	0	0	0	0	0	0	1
Casteldelci.....	0	0	0	0	0	0	0	0	0
Cattolica.....	0	0	0	0	0	0	0	0	0
Coriano.....	0	0	8	0	0	0	0	0	8
Gemmano.....	0	0	0	0	0	0	0	0	0
Maiolo.....	0	0	0	0	0	0	0	0	0
Misano Adriatico.....	0	1	0	0	0	0	0	0	1
Mondaino.....	0	0	0	0	0	0	0	0	0
Montefiore Conca.....	0	0	0	0	0	0	0	0	0
Montegridolfo.....	0	0	0	0	0	0	0	0	0
Montescudo-Monte Colombo.....	0	1	0	0	0	0	0	0	1
Morciano di Romagna.....	0	0	0	0	0	0	0	0	0
Novafeltria.....	0	0	0	0	0	0	0	0	0
Pennabilli.....	0	0	0	0	0	0	0	0	0
Poggio Torriana.....	0	0	0	0	0	0	0	0	0
Riccione.....	0	1	0	0	0	0	0	0	1
Rimini.....	0	4	19	26	0	0	0	0	49
Saludecio.....	0	0	0	0	0	0	0	0	0
San Clemente.....	0	0	0	0	0	0	0	0	0
San Giovanni in Marignano.....	0	0	0	0	0	0	0	0	0
San Leo.....	0	1	0	0	0	0	0	0	1
Sant'Agata Feltria.....	0	0	0	0	0	0	0	0	0
Santarcangelo di Romagna.....	0	1	0	0	0	0	0	0	1
Talamello.....	0	0	0	0	0	0	0	0	0
Verucchio.....	0	0	0	0	0	0	0	0	0
Rimini.....	0	10	27	26	0	0	0	0	63
Montagna.....	0	0	0	0	0	0	0	0	0
Collina.....	0	1	8	0	0	0	0	0	9
Pianura.....	0	9	19	26	0	0	0	0	54
Valconca.....	0	1	0	0	0	0	0	0	1
Valmarecchia.....	0	1	0	0	0	0	0	0	1
Area del Basso Conca.....	0	1	0	0	0	0	0	0	1
Grandi Centri.....	0	4	19	26	0	0	0	0	49
Comuni di Cintura.....	0	3	8	0	0	0	0	0	11
Comuni Marittimi.....	0	7	19	26	0	0	0	0	52
Unione di Comuni Valmarecchia.....	0	2	0	0	0	0	0	0	2
Unione della Valconca.....	0	1	0	0	0	0	0	0	1

Fonte: StockView - Infocamere

Elaborazione: SIMET - Camera di commercio della Romagna - Forlì-Cesena e Rimini

TAB. AM.04.05.13 - Addetti alle imprese attive per classe di addetti e territorio - C 13.9 - Altre industrie tessili
Rimini - Situazione al 31/12/2018

	0 addetti	1 addetto	2 - 9 addetti	10 - 19 addetti	20 - 49 addetti	50 - 99 addetti	100 - 249 addetti	più di 250 addetti	Totale
Bellaria-Igea Marina.....	0	2	0	0	0	0	0	0	2
Casteldelci.....	0	0	6	0	0	0	0	0	6
Cattolica.....	0	3	5	0	0	0	0	0	8
Coriano.....	0	0	0	11	0	0	0	0	11
Gemmano.....	0	0	0	0	0	0	0	0	0
Maiolo.....	0	0	0	0	0	0	0	0	0
Misano Adriatico.....	0	0	3	0	0	0	0	0	3
Mondaino.....	0	1	0	0	0	0	0	0	1
Montefiore Conca.....	0	0	0	0	0	0	0	0	0
Montegridolfo.....	0	0	0	0	0	0	0	0	0
Montescudo-Monte Colombo.....	0	0	0	0	0	0	0	0	0
Morciano di Romagna.....	0	0	0	0	0	0	0	0	0
Novafeltria.....	0	0	0	0	0	0	0	0	0
Pennabilli.....	0	0	0	0	0	0	0	0	0
Poggio Torriana.....	0	0	3	0	0	0	0	0	3
Riccione.....	0	1	3	0	0	0	0	0	4
Rimini.....	0	9	19	14	0	0	0	0	42
Saludecio.....	0	0	0	0	0	0	0	0	0
San Clemente.....	0	0	0	0	0	0	0	0	0
San Giovanni in Marignano.....	0	0	4	16	0	0	0	0	20
San Leo.....	0	0	0	0	0	0	0	0	0
Sant'Agata Feltria.....	0	0	0	0	0	0	0	0	0
Santarcangelo di Romagna.....	0	1	8	0	0	0	0	0	9
Talamello.....	0	1	0	0	0	0	0	0	1
Verucchio.....	0	0	0	0	0	0	0	0	0
Rimini.....	0	18	51	41	0	0	0	0	110
Montagna.....	0	0	6	0	0	0	0	0	6
Collina.....	0	2	0	11	0	0	0	0	13
Pianura.....	0	16	45	30	0	0	0	0	91
Valconca.....	0	1	0	0	0	0	0	0	1
Valmarecchia.....	0	1	9	0	0	0	0	0	10
Area del Basso Conca.....	0	3	12	16	0	0	0	0	31
Grandi Centri.....	0	9	19	14	0	0	0	0	42
Comuni di Cintura.....	0	4	11	11	0	0	0	0	26
Comuni Marittimi.....	0	15	30	14	0	0	0	0	59
Unione di Comuni Valmarecchia.....	0	2	17	0	0	0	0	0	19
Unione della Valconca.....	0	1	0	0	0	0	0	0	1

Fonte: StockView - Infocamere

Elaborazione: SIMET - Camera di commercio della Romagna - Forlì-Cesena e Rimini

TAB. AM.04.05.14 - Addetti alle imprese attive per classe di addetti e territorio - C 14.1 - Confezione di articoli di abbigliamento (escluso abbigliamento in pelliccia)
Rimini - Situazione al 31/12/2018

	0 addetti	1 addetto	2 - 9 addetti	10 - 19 addetti	20 - 49 addetti	50 - 99 addetti	100 - 249 addetti	più di 250 addetti	Totale
Bellaria-Igea Marina.....	0	5	21	0	0	0	0	0	26
Casteldelci.....	0	0	0	0	0	0	0	0	0
Cattolica.....	0	7	17	17	0	0	141	0	182
Coriano.....	0	3	18	0	42	0	0	0	63
Gemmano.....	0	0	0	0	0	0	0	0	0
Maiolo.....	0	0	0	0	0	0	0	0	0
Misano Adriatico.....	0	4	6	0	0	0	0	0	10
Mondaino.....	0	1	0	0	0	0	0	0	1
Montefiore Conca.....	0	0	0	0	0	0	0	0	0
Montegridolfo.....	0	1	2	0	0	0	0	0	3
Montescudo-Monte Colombo.....	0	5	0	0	0	0	0	0	5
Morciano di Romagna.....	0	5	8	0	0	0	0	0	13
Novafeltria.....	0	1	7	13	0	0	0	0	21
Pennabilli.....	0	5	10	17	0	0	0	0	32
Poggio Torriana.....	0	1	13	0	0	0	0	0	14
Riccione.....	0	12	25	16	27	0	0	0	80
Rimini.....	0	38	111	108	49	0	0	0	306
Saludecio.....	0	1	0	0	0	0	0	0	1
San Clemente.....	0	7	12	26	0	0	0	0	45
San Giovanni in Marignano.....	0	2	0	15	36	59	0	919	1.031
San Leo.....	0	0	0	0	21	0	0	0	21
Sant'Agata Feltria.....	0	2	2	11	0	0	0	0	15
Santarcangelo di Romagna.....	0	7	23	0	0	0	0	0	30
Talamello.....	0	2	0	0	0	0	0	0	2
Verucchio.....	0	4	6	0	0	0	0	0	10
Rimini.....	0	113	281	223	175	59	141	919	1.911
Montagna.....	0	5	10	17	0	0	0	0	32
Collina.....	0	27	55	50	63	0	0	0	195
Pianura.....	0	81	216	156	112	59	141	919	1.684
Valconca.....	0	20	22	26	0	0	0	0	68
Valmarecchia.....	0	15	38	41	21	0	0	0	115
Area del Basso Conca.....	0	13	23	32	36	59	141	919	1.223
Grandi Centri.....	0	38	111	108	49	0	0	0	306
Comuni di Cintura.....	0	27	87	16	69	0	0	0	199
Comuni Marittimi.....	0	66	180	141	76	0	141	0	604
Unione di Comuni Valmarecchia.....	0	22	61	41	21	0	0	0	145
Unione della Valconca.....	0	20	22	26	0	0	0	0	68

Fonte: StockView - Infocamere

Elaborazione: SIMET - Camera di commercio della Romagna - Forlì-Cesena e Rimini

TAB. AM.04.05.15 - Addetti alle imprese attive per classe di addetti e territorio - C 14.2 - Confezione di articoli in pelliccia

Rimini - Situazione al 31/12/2018

	0 addetti	1 addetto	2 - 9 addetti	10 - 19 addetti	20 - 49 addetti	50 - 99 addetti	100 - 249 addetti	più di 250 addetti	Totale
Bellaria-Igea Marina.....	0	0	0	0	0	0	0	0	0
Casteldelci.....	0	0	0	0	0	0	0	0	0
Cattolica.....	0	0	0	0	0	0	0	0	0
Coriano.....	0	1	0	0	0	0	0	0	1
Gemmano.....	0	0	0	0	0	0	0	0	0
Maiolo.....	0	0	0	0	0	0	0	0	0
Misano Adriatico.....	0	0	0	0	0	0	0	0	0
Mondaino.....	0	0	0	0	0	0	0	0	0
Montefiore Conca.....	0	0	0	0	0	0	0	0	0
Montegridolfo.....	0	0	0	0	0	0	0	0	0
Montescudo-Monte Colombo.....	0	0	0	0	0	0	0	0	0
Morciano di Romagna.....	0	0	0	0	0	0	0	0	0
Novafeltria.....	0	0	0	0	0	0	0	0	0
Pennabilli.....	0	0	0	0	0	0	0	0	0
Poggio Torriana.....	0	0	0	0	0	0	0	0	0
Riccione.....	0	1	3	0	0	0	0	0	4
Rimini.....	0	1	8	10	0	0	0	0	19
Saludecio.....	0	0	0	0	0	0	0	0	0
San Clemente.....	0	0	0	0	0	0	0	0	0
San Giovanni in Marignano.....	0	0	0	0	0	0	0	0	0
San Leo.....	0	0	0	0	0	0	0	0	0
Sant'Agata Feltria.....	0	0	0	0	0	0	0	0	0
Santarcangelo di Romagna.....	0	0	4	0	0	0	0	0	4
Talamello.....	0	0	0	0	0	0	0	0	0
Verucchio.....	0	0	0	0	0	0	0	0	0
Rimini.....	0	3	15	10	0	0	0	0	28
Montagna.....	0	0	0	0	0	0	0	0	0
Collina.....	0	1	0	0	0	0	0	0	1
Pianura.....	0	2	15	10	0	0	0	0	27
Valconca.....	0	0	0	0	0	0	0	0	0
Valmarecchia.....	0	0	0	0	0	0	0	0	0
Area del Basso Conca.....	0	0	0	0	0	0	0	0	0
Grandi Centri.....	0	1	8	10	0	0	0	0	19
Comuni di Cintura.....	0	2	7	0	0	0	0	0	9
Comuni Marittimi.....	0	2	11	10	0	0	0	0	23
Unione di Comuni Valmarecchia.....	0	0	4	0	0	0	0	0	4
Unione della Valconca.....	0	0	0	0	0	0	0	0	0

Fonte: StockView - Infocamere

Elaborazione: SIMET - Camera di commercio della Romagna - Forlì-Cesena e Rimini

TAB. AM.04.05.16 - Addetti alle imprese attive per classe di addetti e territorio - C 14.3 - Fabbricazione di articoli di maglieria
Rimini - Situazione al 31/12/2018

	0 addetti	1 addetto	2 - 9 addetti	10 - 19 addetti	20 - 49 addetti	50 - 99 addetti	100 - 249 addetti	più di 250 addetti	Totale
Bellaria-Igea Marina.....	0	0	0	0	0	0	0	0	0
Casteldelci.....	0	0	0	0	0	0	0	0	0
Cattolica.....	0	1	4	0	0	0	0	0	5
Coriano.....	0	0	2	0	0	0	0	0	2
Gemmano.....	0	0	0	0	0	0	0	0	0
Maiolo.....	0	0	0	0	0	0	0	0	0
Misano Adriatico.....	0	0	0	0	0	0	0	0	0
Mondaino.....	0	0	0	0	0	0	0	0	0
Montefiore Conca.....	0	0	0	0	0	0	0	0	0
Montegridolfo.....	0	1	0	0	0	0	0	0	1
Montescudo-Monte Colombo.....	0	0	0	0	0	0	0	0	0
Morciano di Romagna.....	0	0	0	0	0	0	0	0	0
Novafeltria.....	0	0	0	0	0	0	0	0	0
Pennabilli.....	0	0	0	0	0	0	0	0	0
Poggio Torriana.....	0	0	3	0	0	0	0	0	3
Riccione.....	0	0	0	0	0	0	0	0	0
Rimini.....	0	1	20	11	0	0	0	0	32
Saludecio.....	0	0	0	0	0	0	0	0	0
San Clemente.....	0	0	6	0	0	0	0	0	6
San Giovanni in Marignano.....	0	0	4	0	0	0	0	0	4
San Leo.....	0	0	0	0	0	0	0	0	0
Sant'Agata Feltria.....	0	0	0	0	0	0	0	0	0
Santarcangelo di Romagna.....	0	0	0	0	0	0	164	0	164
Talamello.....	0	0	0	0	0	0	0	0	0
Verucchio.....	0	0	0	13	0	0	0	0	13
Rimini.....	0	3	39	24	0	0	164	0	230
Montagna.....	0	0	0	0	0	0	0	0	0
Collina.....	0	1	8	13	0	0	0	0	22
Pianura.....	0	2	31	11	0	0	164	0	208
Valconca.....	0	1	6	0	0	0	0	0	7
Valmarecchia.....	0	0	3	13	0	0	0	0	16
Area del Basso Conca.....	0	1	8	0	0	0	0	0	9
Grandi Centri.....	0	1	20	11	0	0	0	0	32
Comuni di Cintura.....	0	0	2	0	0	0	164	0	166
Comuni Marittimi.....	0	2	24	11	0	0	0	0	37
Unione di Comuni Valmarecchia.....	0	0	3	13	0	0	164	0	180
Unione della Valconca.....	0	1	6	0	0	0	0	0	7

Fonte: StockView - Infocamere

Elaborazione: SIMET - Camera di commercio della Romagna - Forlì-Cesena e Rimini

TAB. AM.04.05.17 - Addetti alle imprese attive per classe di addetti e territorio - C 15.1 - Preparazione e concia del cuoio; fabbricazione di articoli da viaggio, borse, pelletteria e selleria; preparazione e tintura di pellicce
Rimini - Situazione al 31/12/2018

	0 addetti	1 addetto	2 - 9 addetti	10 - 19 addetti	20 - 49 addetti	50 - 99 addetti	100 - 249 addetti	più di 250 addetti	Totale
Bellaria-Igea Marina.....	0	1	0	0	0	0	0	0	1
Casteldelci.....	0	0	0	0	0	0	0	0	0
Cattolica.....	0	1	4	0	25	0	0	0	30
Coriano.....	0	0	15	0	24	0	0	0	39
Gemmano.....	0	0	0	0	0	0	0	0	0
Maiolo.....	0	0	0	0	0	0	0	0	0
Misano Adriatico.....	0	0	0	0	0	0	0	0	0
Mondaino.....	0	1	0	0	0	0	0	0	1
Montefiore Conca.....	0	0	0	0	0	0	0	0	0
Montegridolfo.....	0	0	0	0	0	0	0	0	0
Montescudo-Monte Colombo.....	0	0	0	0	0	0	0	0	0
Morciano di Romagna.....	0	0	2	0	0	0	0	0	2
Novafeltria.....	0	0	8	0	0	0	0	0	8
Pennabilli.....	0	0	0	0	0	0	0	0	0
Poggio Torriana.....	0	1	2	0	0	0	0	0	3
Riccione.....	0	3	4	0	0	0	0	0	7
Rimini.....	0	11	86	11	20	0	0	0	128
Saludecio.....	0	1	0	0	0	0	0	0	1
San Clemente.....	0	0	2	0	0	0	0	0	2
San Giovanni in Marignano.....	0	0	0	0	0	0	0	0	0
San Leo.....	0	0	0	0	0	0	0	0	0
Sant'Agata Feltria.....	0	0	0	0	0	0	0	0	0
Santarcangelo di Romagna.....	0	2	14	0	0	0	0	0	16
Talamello.....	0	0	0	0	0	0	0	0	0
Verucchio.....	0	3	3	0	0	0	0	0	6
Rimini.....	0	25	140	11	69	0	0	0	245
Montagna.....	0	0	0	0	0	0	0	0	0
Collina.....	0	6	30	0	24	0	0	0	60
Pianura.....	0	19	110	11	45	0	0	0	185
Valconca.....	0	2	4	0	0	0	0	0	6
Valmarecchia.....	0	5	13	0	0	0	0	0	18
Area del Basso Conca.....	0	1	4	0	25	0	0	0	30
Grandi Centri.....	0	11	86	11	20	0	0	0	128
Comuni di Cintura.....	0	6	33	0	24	0	0	0	63
Comuni Marittimi.....	0	16	94	11	45	0	0	0	166
Unione di Comuni Valmarecchia.....	0	7	27	0	0	0	0	0	34
Unione della Valconca.....	0	2	4	0	0	0	0	0	6

Fonte: StockView - Infocamere

Elaborazione: SIMET - Camera di commercio della Romagna - Forlì-Cesena e Rimini

TAB. AM.04.05.18 - Addetti alle imprese attive per classe di addetti e territorio - C 15.2 - Fabbricazione di calzature

Rimini - Situazione al 31/12/2018

	0 addetti	1 addetto	2 - 9 addetti	10 - 19 addetti	20 - 49 addetti	50 - 99 addetti	100 - 249 addetti	più di 250 addetti	Totale
Bellaria-Igea Marina.....	0	3	12	0	25	0	0	0	40
Casteldelci.....	0	0	0	0	0	0	0	0	0
Cattolica.....	0	0	0	0	0	0	0	0	0
Coriano.....	0	1	7	29	0	0	0	0	37
Gemmano.....	0	1	5	0	0	0	0	0	6
Maiolo.....	0	0	0	0	0	0	0	0	0
Misano Adriatico.....	0	0	22	19	0	0	0	0	41
Mondaino.....	0	0	0	0	0	0	0	0	0
Montefiore Conca.....	0	0	0	0	0	0	0	0	0
Montegridolfo.....	0	0	0	0	0	0	0	0	0
Montescudo-Monte Colombo.....	0	0	0	0	0	0	0	0	0
Morciano di Romagna.....	0	0	0	0	0	0	0	0	0
Novafeltria.....	0	1	7	13	0	0	0	0	21
Pennabilli.....	0	1	0	0	0	0	0	0	1
Poggio Torriana.....	0	2	6	0	0	0	0	0	8
Riccione.....	0	2	19	0	0	0	0	0	21
Rimini.....	0	1	6	0	0	0	0	0	7
Saludecio.....	0	1	10	0	0	0	0	0	11
San Clemente.....	0	1	2	0	0	0	0	0	3
San Giovanni in Marignano.....	0	0	0	0	0	0	0	0	0
San Leo.....	0	0	0	0	0	0	0	0	0
Sant'Agata Feltria.....	0	0	0	0	0	0	0	0	0
Santarcangelo di Romagna.....	0	2	27	10	0	0	0	0	39
Talamello.....	0	0	0	0	0	0	0	0	0
Verucchio.....	0	0	9	0	0	0	0	0	9
Rimini.....	0	16	132	71	25	0	0	0	244
Montagna.....	0	1	0	0	0	0	0	0	1
Collina.....	0	5	40	42	0	0	0	0	87
Pianura.....	0	10	92	29	25	0	0	0	156
Valconca.....	0	3	17	0	0	0	0	0	20
Valmarecchia.....	0	4	22	13	0	0	0	0	39
Area del Basso Conca.....	0	0	22	19	0	0	0	0	41
Grandi Centri.....	0	1	6	0	0	0	0	0	7
Comuni di Cintura.....	0	8	65	39	25	0	0	0	137
Comuni Marittimi.....	0	6	59	19	25	0	0	0	109
Unione di Comuni Valmarecchia.....	0	6	49	23	0	0	0	0	78
Unione della Valconca.....	0	3	17	0	0	0	0	0	20

Fonte: StockView - Infocamere

Elaborazione: SIMET - Camera di commercio della Romagna - Forlì-Cesena e Rimini

TAB. AM.04.05.19 - Addetti alle imprese attive per classe di addetti e territorio - C 16.1 - Taglio e piallatura del legno

Rimini - Situazione al 31/12/2018

	0 addetti	1 addetto	2 - 9 addetti	10 - 19 addetti	20 - 49 addetti	50 - 99 addetti	100 - 249 addetti	più di 250 addetti	Totale
Bellaria-Igea Marina.....	0	0	0	0	0	0	0	0	0
Casteldelci.....	0	0	0	0	0	0	0	0	0
Cattolica.....	0	0	0	0	0	0	0	0	0
Coriano.....	0	0	0	0	0	94	0	0	94
Gemmano.....	0	0	0	0	0	0	0	0	0
Maiolo.....	0	0	0	0	0	0	0	0	0
Misano Adriatico.....	0	0	3	0	0	0	0	0	3
Mondaino.....	0	0	0	0	0	0	0	0	0
Montefiore Conca.....	0	0	0	0	0	0	0	0	0
Montegridolfo.....	0	0	0	0	0	0	0	0	0
Montescudo-Monte Colombo.....	0	0	0	0	0	0	0	0	0
Morciano di Romagna.....	0	0	0	0	0	0	0	0	0
Novafeltria.....	0	1	0	0	0	0	0	0	1
Pennabilli.....	0	0	0	0	0	0	0	0	0
Poggio Torriana.....	0	0	0	13	0	0	0	0	13
Riccione.....	0	0	0	0	0	0	0	0	0
Rimini.....	0	1	0	0	0	0	0	0	1
Saludecio.....	0	0	2	0	0	0	0	0	2
San Clemente.....	0	0	4	0	0	0	0	0	4
San Giovanni in Marignano.....	0	0	0	0	0	0	0	0	0
San Leo.....	0	0	0	0	0	0	0	0	0
Sant'Agata Feltria.....	0	0	0	0	0	0	0	0	0
Santarcangelo di Romagna.....	0	0	0	0	0	0	0	0	0
Talamello.....	0	0	0	0	0	0	0	0	0
Verucchio.....	0	0	0	0	0	0	0	0	0
Rimini.....	0	2	9	13	0	94	0	0	118
Montagna.....	0	0	0	0	0	0	0	0	0
Collina.....	0	1	6	0	0	94	0	0	101
Pianura.....	0	1	3	13	0	0	0	0	17
Valconca.....	0	0	6	0	0	0	0	0	6
Valmarecchia.....	0	1	0	13	0	0	0	0	14
Area del Basso Conca.....	0	0	3	0	0	0	0	0	3
Grandi Centri.....	0	1	0	0	0	0	0	0	1
Comuni di Cintura.....	0	0	0	0	0	94	0	0	94
Comuni Marittimi.....	0	1	3	0	0	0	0	0	4
Unione di Comuni Valmarecchia.....	0	1	0	13	0	0	0	0	14
Unione della Valconca.....	0	0	6	0	0	0	0	0	6

Fonte: StockView - Infocamere

Elaborazione: SIMET - Camera di commercio della Romagna - Forlì-Cesena e Rimini

TAB. AM.04.05.20 - Addetti alle imprese attive per classe di addetti e territorio - C 16.2 - Fabbricazione di prodotti in legno, sughero, paglia e materiali da intreccio
Rimini - Situazione al 31/12/2018

	0 addetti	1 addetto	2 - 9 addetti	10 - 19 addetti	20 - 49 addetti	50 - 99 addetti	100 - 249 addetti	più di 250 addetti	Totale
Bellaria-Igea Marina.....	0	3	3	0	0	0	0	0	6
Casteldelci.....	0	1	0	0	0	0	0	0	1
Cattolica.....	0	4	0	0	0	0	0	0	4
Coriano.....	0	2	29	25	0	152	0	0	208
Gemmano.....	0	0	0	0	0	0	0	0	0
Maiolo.....	0	1	0	0	0	0	0	0	1
Misano Adriatico.....	0	3	8	0	21	0	0	0	32
Mondaino.....	0	0	2	0	0	0	0	0	2
Montefiore Conca.....	0	1	0	0	0	0	0	0	1
Montegridolfo.....	0	0	13	0	0	0	0	0	13
Montescudo-Monte Colombo.....	0	0	5	0	0	0	0	0	5
Morciano di Romagna.....	0	1	5	0	0	0	0	0	6
Novafeltria.....	0	4	0	14	21	0	0	0	39
Pennabilli.....	0	1	0	0	0	0	0	0	1
Poggio Torriana.....	0	1	12	11	28	0	0	0	52
Riccione.....	0	8	8	0	0	0	0	0	16
Rimini.....	0	25	21	0	21	0	169	0	236
Saludecio.....	0	2	6	0	0	0	0	0	8
San Clemente.....	0	0	16	25	0	0	0	0	41
San Giovanni in Marignano.....	0	2	9	0	0	0	0	0	11
San Leo.....	0	0	9	0	0	0	0	0	9
Sant'Agata Feltria.....	0	1	2	0	0	0	0	0	3
Santarcangelo di Romagna.....	0	7	41	28	21	0	0	0	97
Talamello.....	0	2	4	0	0	0	0	0	6
Verucchio.....	0	4	12	11	0	0	0	0	27
Rimini.....	0	73	205	114	112	152	169	0	825
Montagna.....	0	2	0	0	0	0	0	0	2
Collina.....	0	18	98	75	21	152	0	0	364
Pianura.....	0	53	107	39	91	0	169	0	459
Valconca.....	0	4	47	25	0	0	0	0	76
Valmarecchia.....	0	15	39	36	49	0	0	0	139
Area del Basso Conca.....	0	9	17	0	21	0	0	0	47
Grandi Centri.....	0	25	21	0	21	0	169	0	236
Comuni di Cintura.....	0	20	81	53	21	152	0	0	327
Comuni Marittimi.....	0	43	40	0	42	0	169	0	294
Unione di Comuni Valmarecchia.....	0	22	80	64	70	0	0	0	236
Unione della Valconca.....	0	4	47	25	0	0	0	0	76

Fonte: StockView - Infocamere

Elaborazione: SIMET - Camera di commercio della Romagna - Forlì-Cesena e Rimini

TAB. AM.04.05.21 - Addetti alle imprese attive per classe di addetti e territorio - C 17.2 - Fabbricazione di articoli di carta e cartone
Rimini - Situazione al 31/12/2018

	0 addetti	1 addetto	2 - 9 addetti	10 - 19 addetti	20 - 49 addetti	50 - 99 addetti	100 - 249 addetti	più di 250 addetti	Totale
Bellaria-Igea Marina.....	0	0	0	0	0	0	0	0	0
Casteldelci.....	0	0	0	0	0	0	0	0	0
Cattolica.....	0	0	0	0	0	0	0	0	0
Coriano.....	0	0	0	0	0	0	0	0	0
Gemmano.....	0	0	0	0	0	0	0	0	0
Maiolo.....	0	0	0	0	0	0	0	0	0
Misano Adriatico.....	0	0	0	0	0	0	0	0	0
Mondaino.....	0	0	0	0	0	0	0	0	0
Montefiore Conca.....	0	0	0	0	0	0	0	0	0
Montegridolfo.....	0	0	0	0	0	0	0	0	0
Montescudo-Monte Colombo.....	0	0	0	0	0	0	0	0	0
Morciano di Romagna.....	0	1	0	0	0	0	0	0	1
Novafeltria.....	0	0	0	0	0	0	0	0	0
Pennabilli.....	0	0	8	0	0	0	0	0	8
Poggio Torriana.....	0	0	6	0	0	0	0	0	6
Riccione.....	0	0	3	0	0	55	0	0	58
Rimini.....	0	0	0	0	0	0	0	0	0
Saludecio.....	0	0	0	12	0	0	0	0	12
San Clemente.....	0	1	6	0	0	0	0	0	7
San Giovanni in Marignano.....	0	0	0	0	0	0	0	0	0
San Leo.....	0	0	0	0	0	0	0	0	0
Sant'Agata Feltria.....	0	0	0	0	0	0	0	0	0
Santarcangelo di Romagna.....	0	0	0	0	29	0	0	0	29
Talamello.....	0	0	0	0	0	0	0	0	0
Verucchio.....	0	0	8	0	0	0	0	0	8
Rimini.....	0	2	31	12	29	55	0	0	129
Montagna.....	0	0	8	0	0	0	0	0	8
Collina.....	0	2	14	12	0	0	0	0	28
Pianura.....	0	0	9	0	29	55	0	0	93
Valconca.....	0	2	6	12	0	0	0	0	20
Valmarecchia.....	0	0	22	0	0	0	0	0	22
Area del Basso Conca.....	0	0	0	0	0	0	0	0	0
Grandi Centri.....	0	0	0	0	0	0	0	0	0
Comuni di Cintura.....	0	0	3	0	29	55	0	0	87
Comuni Marittimi.....	0	0	3	0	0	55	0	0	58
Unione di Comuni Valmarecchia.....	0	0	22	0	29	0	0	0	51
Unione della Valconca.....	0	2	6	12	0	0	0	0	20

Fonte: StockView - Infocamere

Elaborazione: SIMET - Camera di commercio della Romagna - Forlì-Cesena e Rimini

TAB. AM.04.05.22 - Addetti alle imprese attive per classe di addetti e territorio - C 18.1 - Stampa e servizi connessi alla stampa
Rimini - Situazione al 31/12/2018

	0 addetti	1 addetto	2 - 9 addetti	10 - 19 addetti	20 - 49 addetti	50 - 99 addetti	100 - 249 addetti	più di 250 addetti	Totale
Bellaria-Igea Marina.....	0	3	10	0	0	0	0	0	13
Casteldelci.....	0	0	0	0	0	0	0	0	0
Cattolica.....	0	0	11	0	0	0	0	0	11
Coriano.....	0	1	2	0	33	0	0	0	36
Gemmano.....	0	0	2	0	0	0	0	0	2
Maiolo.....	0	0	0	0	0	0	0	0	0
Misano Adriatico.....	0	0	8	0	0	0	0	0	8
Mondaino.....	0	0	0	0	0	0	0	0	0
Montefiore Conca.....	0	0	0	0	0	0	0	0	0
Montegridolfo.....	0	0	0	0	0	0	0	0	0
Montescudo-Monte Colombo.....	0	0	0	0	0	0	0	0	0
Morciano di Romagna.....	0	2	15	0	20	0	0	0	37
Novafeltria.....	0	2	7	15	0	0	0	0	24
Pennabilli.....	0	0	0	0	0	0	0	0	0
Poggio Torriana.....	0	1	0	0	0	0	0	0	1
Riccione.....	0	1	31	0	0	0	0	0	32
Rimini.....	0	13	103	22	69	146	0	0	353
Saludecio.....	0	1	9	0	0	0	0	0	10
San Clemente.....	0	1	0	0	0	0	0	0	1
San Giovanni in Marignano.....	0	0	7	0	0	0	0	0	7
San Leo.....	0	0	0	0	0	0	0	0	0
Sant'Agata Feltria.....	0	0	0	0	0	0	0	0	0
Santarcangelo di Romagna.....	0	3	31	0	21	0	0	0	55
Talamello.....	0	0	0	0	0	0	0	0	0
Verucchio.....	0	2	2	37	70	0	0	0	111
Rimini.....	0	30	238	74	213	146	0	0	701
Montagna.....	0	0	0	0	0	0	0	0	0
Collina.....	0	9	37	52	123	0	0	0	221
Pianura.....	0	21	201	22	90	146	0	0	480
Valconca.....	0	4	26	0	20	0	0	0	50
Valmarecchia.....	0	5	9	52	70	0	0	0	136
Area del Basso Conca.....	0	0	26	0	0	0	0	0	26
Grandi Centri.....	0	13	103	22	69	146	0	0	353
Comuni di Cintura.....	0	8	74	0	54	0	0	0	136
Comuni Marittimi.....	0	17	163	22	69	146	0	0	417
Unione di Comuni Valmarecchia.....	0	8	40	52	91	0	0	0	191
Unione della Valconca.....	0	4	26	0	20	0	0	0	50

Fonte: StockView - Infocamere

Elaborazione: SIMET - Camera di commercio della Romagna - Forlì-Cesena e Rimini

TAB. AM.04.05.23 - Addetti alle imprese attive per classe di addetti e territorio - C 20.1 - Fabbricazione di prodotti chimici di base, di fertilizzanti e composti azotati, di materie plastiche e gomma sintetica in forme primarie

Rimini - Situazione al 31/12/2018

	0 addetti	1 addetto	2 - 9 addetti	10 - 19 addetti	20 - 49 addetti	50 - 99 addetti	100 - 249 addetti	più di 250 addetti	Totale
Bellaria-Igea Marina.....	0	0	0	0	0	0	0	0	0
Casteldelci.....	0	0	0	0	0	0	0	0	0
Cattolica.....	0	0	0	0	0	0	0	0	0
Coriano.....	0	0	0	0	0	0	0	0	0
Gemmano.....	0	0	0	0	0	0	0	0	0
Maiolo.....	0	0	0	0	0	0	0	0	0
Misano Adriatico.....	0	0	0	0	0	0	0	0	0
Mondaino.....	0	0	0	0	0	0	0	0	0
Montefiore Conca.....	0	0	0	0	0	0	0	0	0
Montegridolfo.....	0	0	0	0	0	0	0	0	0
Montescudo-Monte Colombo.....	0	0	0	0	0	0	0	0	0
Morciano di Romagna.....	0	0	0	0	0	0	0	0	0
Novafeltria.....	0	0	4	0	0	0	0	0	4
Pennabilli.....	0	0	0	0	0	0	0	0	0
Poggio Torriana.....	0	1	0	0	0	0	0	0	1
Riccione.....	0	0	2	0	0	0	0	0	2
Rimini.....	0	0	3	0	0	0	0	0	3
Saludecio.....	0	0	0	0	0	0	0	0	0
San Clemente.....	0	0	0	0	0	0	0	0	0
San Giovanni in Marignano.....	0	0	0	0	0	0	0	0	0
San Leo.....	0	0	0	0	0	0	0	0	0
Sant'Agata Feltria.....	0	0	0	0	0	0	0	0	0
Santarcangelo di Romagna.....	0	0	0	0	0	0	0	0	0
Talamello.....	0	0	0	0	0	0	0	0	0
Verucchio.....	0	0	0	0	0	0	0	0	0
Rimini.....	0	1	9	0	0	0	0	0	10
Montagna.....	0	0	0	0	0	0	0	0	0
Collina.....	0	0	4	0	0	0	0	0	4
Pianura.....	0	1	5	0	0	0	0	0	6
Valconca.....	0	0	0	0	0	0	0	0	0
Valmarecchia.....	0	1	4	0	0	0	0	0	5
Area del Basso Conca.....	0	0	0	0	0	0	0	0	0
Grandi Centri.....	0	0	3	0	0	0	0	0	3
Comuni di Cintura.....	0	0	2	0	0	0	0	0	2
Comuni Marittimi.....	0	0	5	0	0	0	0	0	5
Unione di Comuni Valmarecchia.....	0	1	4	0	0	0	0	0	5
Unione della Valconca.....	0	0	0	0	0	0	0	0	0

Fonte: StockView - Infocamere

Elaborazione: SIMET - Camera di commercio della Romagna - Forlì-Cesena e Rimini

TAB. AM.04.05.24 - Addetti alle imprese attive per classe di addetti e territorio - C 20.3 - Fabbricazione di pitture, vernici e smalti, inchiostri da stampa e adesivi sintetici (mastici)
Rimini - Situazione al 31/12/2018

	0 addetti	1 addetto	2 - 9 addetti	10 - 19 addetti	20 - 49 addetti	50 - 99 addetti	100 - 249 addetti	più di 250 addetti	Totale
Bellaria-Igea Marina.....	0	0	0	0	0	0	0	0	0
Casteldelci.....	0	0	0	0	0	0	0	0	0
Cattolica.....	0	0	0	0	0	0	0	0	0
Coriano.....	0	0	0	0	0	0	0	0	0
Gemmano.....	0	0	0	0	0	0	0	0	0
Maiolo.....	0	0	0	0	0	0	0	0	0
Misano Adriatico.....	0	0	0	0	0	0	0	0	0
Mondaino.....	0	0	0	0	0	0	0	0	0
Montefiore Conca.....	0	0	0	0	0	0	0	0	0
Montegridolfo.....	0	0	0	0	0	0	0	0	0
Montescudo-Monte Colombo.....	0	0	0	0	0	0	0	0	0
Morciano di Romagna.....	0	0	0	0	0	0	0	0	0
Novafeltria.....	0	0	0	0	0	0	0	0	0
Pennabilli.....	0	0	0	0	0	0	0	0	0
Poggio Torriana.....	0	0	0	0	0	0	0	0	0
Riccione.....	0	0	7	0	0	0	0	0	7
Rimini.....	0	0	11	0	0	0	0	0	11
Saludecio.....	0	0	0	0	0	0	0	0	0
San Clemente.....	0	0	0	0	0	0	0	0	0
San Giovanni in Marignano.....	0	0	0	0	0	0	0	0	0
San Leo.....	0	0	0	0	0	0	0	0	0
Sant'Agata Feltria.....	0	0	0	0	0	0	0	0	0
Santarcangelo di Romagna.....	0	0	0	0	0	0	0	0	0
Talamello.....	0	0	0	0	0	0	0	0	0
Verucchio.....	0	0	0	0	0	0	0	0	0
Rimini.....	0	0	18	0	0	0	0	0	18
Montagna.....	0	0	0	0	0	0	0	0	0
Collina.....	0	0	0	0	0	0	0	0	0
Pianura.....	0	0	18	0	0	0	0	0	18
Valconca.....	0	0	0	0	0	0	0	0	0
Valmarecchia.....	0	0	0	0	0	0	0	0	0
Area del Basso Conca.....	0	0	0	0	0	0	0	0	0
Grandi Centri.....	0	0	11	0	0	0	0	0	11
Comuni di Cintura.....	0	0	7	0	0	0	0	0	7
Comuni Marittimi.....	0	0	18	0	0	0	0	0	18
Unione di Comuni Valmarecchia.....	0	0	0	0	0	0	0	0	0
Unione della Valconca.....	0	0	0	0	0	0	0	0	0

Fonte: StockView - Infocamere

Elaborazione: SIMET - Camera di commercio della Romagna - Forlì-Cesena e Rimini

TAB. AM.04.05.25 - Addetti alle imprese attive per classe di addetti e territorio - C 20.4 - Fabbricazione di saponi e detersivi, di prodotti per la pulizia e la lucidatura, di profumi e cosmetici
Rimini - Situazione al 31/12/2018

	0 addetti	1 addetto	2 - 9 addetti	10 - 19 addetti	20 - 49 addetti	50 - 99 addetti	100 - 249 addetti	più di 250 addetti	Totale
Bellaria-Igea Marina.....	0	0	0	0	0	0	0	0	0
Casteldelci.....	0	0	0	0	0	0	0	0	0
Cattolica.....	0	0	0	0	0	0	0	0	0
Coriano.....	0	0	5	0	0	0	0	0	5
Gemmano.....	0	0	0	0	0	0	0	0	0
Maiolo.....	0	0	0	0	0	0	0	0	0
Misano Adriatico.....	0	0	7	17	0	0	0	0	24
Mondaino.....	0	0	0	0	0	0	0	0	0
Montefiore Conca.....	0	0	0	0	0	0	0	0	0
Montegridolfo.....	0	0	0	0	0	0	0	0	0
Montescudo-Monte Colombo.....	0	0	0	0	0	0	0	0	0
Morciano di Romagna.....	0	0	0	0	0	0	0	0	0
Novafeltria.....	0	0	0	0	0	0	0	0	0
Pennabilli.....	0	0	0	0	0	0	0	0	0
Poggio Torriana.....	0	0	0	0	0	0	0	0	0
Riccione.....	0	2	7	0	0	0	0	0	9
Rimini.....	0	0	5	0	0	0	0	0	5
Saludecio.....	0	0	0	0	0	0	0	0	0
San Clemente.....	0	0	0	0	0	0	0	0	0
San Giovanni in Marignano.....	0	0	0	0	0	0	0	0	0
San Leo.....	0	0	0	0	0	0	0	0	0
Sant'Agata Feltria.....	0	0	0	0	0	0	0	0	0
Santarcangelo di Romagna.....	0	0	6	16	0	0	0	0	22
Talamello.....	0	0	0	0	0	0	0	0	0
Verucchio.....	0	0	0	0	0	0	0	0	0
Rimini.....	0	2	30	33	0	0	0	0	65
Montagna.....	0	0	0	0	0	0	0	0	0
Collina.....	0	0	5	0	0	0	0	0	5
Pianura.....	0	2	25	33	0	0	0	0	60
Valconca.....	0	0	0	0	0	0	0	0	0
Valmarecchia.....	0	0	0	0	0	0	0	0	0
Area del Basso Conca.....	0	0	7	17	0	0	0	0	24
Grandi Centri.....	0	0	5	0	0	0	0	0	5
Comuni di Cintura.....	0	2	18	16	0	0	0	0	36
Comuni Marittimi.....	0	2	19	17	0	0	0	0	38
Unione di Comuni Valmarecchia.....	0	0	6	16	0	0	0	0	22
Unione della Valconca.....	0	0	0	0	0	0	0	0	0

Fonte: StockView - Infocamere

Elaborazione: SIMET - Camera di commercio della Romagna - Forlì-Cesena e Rimini

TAB. AM.04.05.26 - Addetti alle imprese attive per classe di addetti e territorio - C 20.5 - Fabbricazione di altri prodotti chimici
Rimini - Situazione al 31/12/2018

	0 addetti	1 addetto	2 - 9 addetti	10 - 19 addetti	20 - 49 addetti	50 - 99 addetti	100 - 249 addetti	più di 250 addetti	Totale
Bellaria-Igea Marina.....	0	0	8	0	0	0	0	0	8
Casteldelci.....	0	0	0	0	0	0	0	0	0
Cattolica.....	0	0	0	0	0	0	0	0	0
Coriano.....	0	0	4	0	0	0	0	0	4
Gemmano.....	0	0	0	14	0	0	0	0	14
Maiolo.....	0	0	0	0	0	0	0	0	0
Misano Adriatico.....	0	0	0	0	0	0	0	0	0
Mondaino.....	0	0	0	0	0	0	0	0	0
Montefiore Conca.....	0	0	0	0	0	0	0	0	0
Montegridolfo.....	0	0	0	0	0	0	0	0	0
Montescudo-Monte Colombo.....	0	0	0	0	0	0	0	0	0
Morciano di Romagna.....	0	0	0	0	0	0	0	0	0
Novafeltria.....	0	0	0	0	0	0	0	0	0
Pennabilli.....	0	0	0	0	0	0	0	0	0
Poggio Torriana.....	0	0	0	0	0	0	0	0	0
Riccione.....	0	0	0	0	0	0	155	0	155
Rimini.....	0	0	0	0	24	0	0	0	24
Saludecio.....	0	0	0	17	0	0	0	0	17
San Clemente.....	0	0	0	11	0	0	0	0	11
San Giovanni in Marignano.....	0	0	0	0	0	0	0	0	0
San Leo.....	0	0	0	0	0	0	0	0	0
Sant'Agata Feltria.....	0	0	0	0	0	0	0	0	0
Santarcangelo di Romagna.....	0	0	0	0	0	0	0	0	0
Talamello.....	0	0	0	0	0	0	0	0	0
Verucchio.....	0	0	0	0	0	0	0	0	0
Rimini.....	0	0	12	42	24	0	155	0	233
Montagna.....	0	0	0	0	0	0	0	0	0
Collina.....	0	0	4	42	0	0	0	0	46
Pianura.....	0	0	8	0	24	0	155	0	187
Valconca.....	0	0	0	42	0	0	0	0	42
Valmarecchia.....	0	0	0	0	0	0	0	0	0
Area del Basso Conca.....	0	0	0	0	0	0	0	0	0
Grandi Centri.....	0	0	0	0	24	0	0	0	24
Comuni di Cintura.....	0	0	12	0	0	0	155	0	167
Comuni Marittimi.....	0	0	8	0	24	0	155	0	187
Unione di Comuni Valmarecchia.....	0	0	0	0	0	0	0	0	0
Unione della Valconca.....	0	0	0	42	0	0	0	0	42

Fonte: StockView - Infocamere

Elaborazione: SIMET - Camera di commercio della Romagna - Forlì-Cesena e Rimini

TAB. AM.04.05.27 - Addetti alle imprese attive per classe di addetti e territorio - C 21.2 - Fabbricazione di medicinali e preparati farmaceutici
Rimini - Situazione al 31/12/2018

	0 addetti	1 addetto	2 - 9 addetti	10 - 19 addetti	20 - 49 addetti	50 - 99 addetti	100 - 249 addetti	più di 250 addetti	Totale
Bellaria-Igea Marina.....	0	0	0	0	0	0	0	0	0
Casteldelci.....	0	0	0	0	0	0	0	0	0
Cattolica.....	0	0	0	0	0	0	0	0	0
Coriano.....	0	0	0	0	0	0	0	0	0
Gemmano.....	0	0	0	0	0	0	0	0	0
Maiolo.....	0	0	0	0	0	0	0	0	0
Misano Adriatico.....	0	0	0	0	0	0	0	0	0
Mondaino.....	0	0	0	0	0	0	0	0	0
Montefiore Conca.....	0	0	0	0	0	0	0	0	0
Montegridolfo.....	0	0	0	0	0	0	0	0	0
Montescudo-Monte Colombo.....	0	0	0	0	0	0	0	0	0
Morciano di Romagna.....	0	0	0	0	0	0	0	0	0
Novafeltria.....	0	0	0	0	0	0	0	0	0
Pennabilli.....	0	0	0	0	0	0	0	0	0
Poggio Torriana.....	0	0	0	0	0	0	0	0	0
Riccione.....	0	0	0	0	0	0	0	0	0
Rimini.....	0	0	2	0	0	0	0	0	2
Saludecio.....	0	1	0	0	0	0	0	0	1
San Clemente.....	0	0	0	0	0	0	0	0	0
San Giovanni in Marignano.....	0	0	0	0	0	0	0	0	0
San Leo.....	0	0	0	0	0	0	0	0	0
Sant'Agata Feltria.....	0	0	0	0	0	0	0	0	0
Santarcangelo di Romagna.....	0	0	0	0	0	0	0	0	0
Talamello.....	0	0	0	0	0	0	0	0	0
Verucchio.....	0	0	0	0	0	0	0	0	0
Rimini.....	0	1	2	0	0	0	0	0	3
Montagna.....	0	0	0	0	0	0	0	0	0
Collina.....	0	1	0	0	0	0	0	0	1
Pianura.....	0	0	2	0	0	0	0	0	2
Valconca.....	0	1	0	0	0	0	0	0	1
Valmarecchia.....	0	0	0	0	0	0	0	0	0
Area del Basso Conca.....	0	0	0	0	0	0	0	0	0
Grandi Centri.....	0	0	2	0	0	0	0	0	2
Comuni di Cintura.....	0	0	0	0	0	0	0	0	0
Comuni Marittimi.....	0	0	2	0	0	0	0	0	2
Unione di Comuni Valmarecchia.....	0	0	0	0	0	0	0	0	0
Unione della Valconca.....	0	1	0	0	0	0	0	0	1

Fonte: StockView - Infocamere

Elaborazione: SIMET - Camera di commercio della Romagna - Forlì-Cesena e Rimini

TAB. AM.04.05.28 - Addetti alle imprese attive per classe di addetti e territorio - C 22.1 - Fabbricazione di articoli in gomma

Rimini - Situazione al 31/12/2018

	0 addetti	1 addetto	2 - 9 addetti	10 - 19 addetti	20 - 49 addetti	50 - 99 addetti	100 - 249 addetti	più di 250 addetti	Totale
Bellaria-Igea Marina.....	0	0	0	0	0	0	0	0	0
Casteldelci.....	0	0	0	0	0	0	0	0	0
Cattolica.....	0	0	9	0	0	0	0	0	9
Coriano.....	0	0	0	0	28	0	0	0	28
Gemmano.....	0	0	0	0	0	0	0	0	0
Maiolo.....	0	0	0	0	0	0	0	0	0
Misano Adriatico.....	0	0	0	0	0	0	0	0	0
Mondaino.....	0	0	0	0	0	0	0	0	0
Montefiore Conca.....	0	0	0	0	0	0	0	0	0
Montegridolfo.....	0	0	0	0	0	0	0	0	0
Montescudo-Monte Colombo.....	0	0	0	0	0	0	0	0	0
Morciano di Romagna.....	0	0	0	0	0	0	0	0	0
Novafeltria.....	0	0	0	0	0	0	0	0	0
Pennabilli.....	0	1	0	0	0	0	0	0	1
Poggio Torriana.....	0	0	0	0	0	0	0	0	0
Riccione.....	0	0	0	0	0	0	0	0	0
Rimini.....	0	0	0	0	0	0	0	0	0
Saludecio.....	0	0	0	0	0	0	0	0	0
San Clemente.....	0	0	0	0	0	0	0	0	0
San Giovanni in Marignano.....	0	0	0	0	0	0	0	0	0
San Leo.....	0	0	0	0	47	0	0	0	47
Sant'Agata Feltria.....	0	0	0	0	0	0	0	0	0
Santarcangelo di Romagna.....	0	0	0	0	0	0	0	0	0
Talamello.....	0	0	0	0	0	0	0	0	0
Verucchio.....	0	0	0	0	0	0	0	0	0
Rimini.....	0	1	9	0	75	0	0	0	85
Montagna.....	0	1	0	0	0	0	0	0	1
Collina.....	0	0	0	0	75	0	0	0	75
Pianura.....	0	0	9	0	0	0	0	0	9
Valconca.....	0	0	0	0	0	0	0	0	0
Valmarecchia.....	0	1	0	0	47	0	0	0	48
Area del Basso Conca.....	0	0	9	0	0	0	0	0	9
Grandi Centri.....	0	0	0	0	0	0	0	0	0
Comuni di Cintura.....	0	0	0	0	28	0	0	0	28
Comuni Marittimi.....	0	0	9	0	0	0	0	0	9
Unione di Comuni Valmarecchia.....	0	1	0	0	47	0	0	0	48
Unione della Valconca.....	0	0	0	0	0	0	0	0	0

Fonte: StockView - Infocamere

Elaborazione: SIMET - Camera di commercio della Romagna - Forlì-Cesena e Rimini

TAB. AM.04.05.29 - Addetti alle imprese attive per classe di addetti e territorio - C 22.2 - Fabbricazione di articoli in materie plastiche
Rimini - Situazione al 31/12/2018

	0 addetti	1 addetto	2 - 9 addetti	10 - 19 addetti	20 - 49 addetti	50 - 99 addetti	100 - 249 addetti	più di 250 addetti	Totale
Bellaria-Igea Marina.....	0	0	2	0	0	0	0	0	2
Casteldelci.....	0	0	0	0	0	0	0	0	0
Cattolica.....	0	0	6	0	0	0	0	0	6
Coriano.....	0	1	0	0	0	0	0	0	1
Gemmano.....	0	0	0	13	0	0	0	0	13
Maiolo.....	0	0	0	0	0	0	0	0	0
Misano Adriatico.....	0	0	9	0	0	0	0	0	9
Mondaino.....	0	0	0	0	0	0	0	0	0
Montefiore Conca.....	0	0	0	0	0	0	0	0	0
Montegridolfo.....	0	0	0	0	0	0	0	0	0
Montescudo-Monte Colombo.....	0	0	0	0	0	0	0	0	0
Morciano di Romagna.....	0	0	0	0	0	0	0	0	0
Novafeltria.....	0	0	0	0	0	0	0	0	0
Pennabilli.....	0	0	0	0	0	0	0	0	0
Poggio Torriana.....	0	0	8	0	20	0	0	0	28
Riccione.....	0	1	16	0	0	0	0	0	17
Rimini.....	0	4	7	0	0	59	0	0	70
Saludecio.....	0	0	0	11	0	0	0	0	11
San Clemente.....	0	0	6	0	0	0	0	0	6
San Giovanni in Marignano.....	0	1	2	0	0	58	0	0	61
San Leo.....	0	0	0	0	36	0	0	0	36
Sant'Agata Feltria.....	0	0	0	18	0	0	0	0	18
Santarcangelo di Romagna.....	0	1	0	28	0	0	0	0	29
Talamello.....	0	0	0	0	0	0	0	0	0
Verucchio.....	0	0	0	0	0	0	0	0	0
Rimini.....	0	8	56	70	56	117	0	0	307
Montagna.....	0	0	0	0	0	0	0	0	0
Collina.....	0	1	6	42	36	0	0	0	85
Pianura.....	0	7	50	28	20	117	0	0	222
Valconca.....	0	0	6	24	0	0	0	0	30
Valmarecchia.....	0	0	8	18	56	0	0	0	82
Area del Basso Conca.....	0	1	17	0	0	58	0	0	76
Grandi Centri.....	0	4	7	0	0	59	0	0	70
Comuni di Cintura.....	0	3	18	28	0	0	0	0	49
Comuni Marittimi.....	0	5	40	0	0	59	0	0	104
Unione di Comuni Valmarecchia.....	0	1	8	46	56	0	0	0	111
Unione della Valconca.....	0	0	6	24	0	0	0	0	30

Fonte: StockView - Infocamere

Elaborazione: SIMET - Camera di commercio della Romagna - Forlì-Cesena e Rimini

TAB. AM.04.05.30 - Addetti alle imprese attive per classe di addetti e territorio - C 23.1 - Fabbricazione di vetro e di prodotti in vetro

Rimini - Situazione al 31/12/2018

	0 addetti	1 addetto	2 - 9 addetti	10 - 19 addetti	20 - 49 addetti	50 - 99 addetti	100 - 249 addetti	più di 250 addetti	Totale
Bellaria-Igea Marina.....	0	0	6	0	0	0	0	0	6
Casteldelci.....	0	0	0	0	0	0	0	0	0
Cattolica.....	0	0	5	10	0	0	0	0	15
Coriano.....	0	1	0	0	22	0	0	0	23
Gemmano.....	0	0	0	0	0	0	0	0	0
Maiolo.....	0	0	0	0	0	0	0	0	0
Misano Adriatico.....	0	0	6	0	0	0	0	0	6
Mondaino.....	0	0	0	0	0	0	0	0	0
Montefiore Conca.....	0	1	0	0	0	0	0	0	1
Montegridolfo.....	0	0	0	0	0	0	0	0	0
Montescudo-Monte Colombo.....	0	0	0	0	0	0	0	0	0
Morciano di Romagna.....	0	1	0	0	0	0	0	0	1
Novafeltria.....	0	0	0	0	0	0	0	0	0
Pennabilli.....	0	0	0	0	0	0	0	0	0
Poggio Torriana.....	0	0	0	0	0	0	0	0	0
Riccione.....	0	0	8	10	0	0	0	0	18
Rimini.....	0	3	18	0	0	0	0	0	21
Saludecio.....	0	0	0	0	0	0	0	0	0
San Clemente.....	0	0	0	0	0	0	0	0	0
San Giovanni in Marignano.....	0	0	0	10	0	0	0	0	10
San Leo.....	0	0	0	0	0	0	0	0	0
Sant'Agata Feltria.....	0	0	0	0	0	0	0	0	0
Santarcangelo di Romagna.....	0	1	2	12	0	0	0	0	15
Talamello.....	0	0	0	0	0	0	0	0	0
Verucchio.....	0	0	0	13	0	0	0	0	13
Rimini.....	0	7	45	55	22	0	0	0	129
Montagna.....	0	0	0	0	0	0	0	0	0
Collina.....	0	3	0	13	22	0	0	0	38
Pianura.....	0	4	45	42	0	0	0	0	91
Valconca.....	0	2	0	0	0	0	0	0	2
Valmarecchia.....	0	0	0	13	0	0	0	0	13
Area del Basso Conca.....	0	0	11	20	0	0	0	0	31
Grandi Centri.....	0	3	18	0	0	0	0	0	21
Comuni di Cintura.....	0	2	16	22	22	0	0	0	62
Comuni Marittimi.....	0	3	43	20	0	0	0	0	66
Unione di Comuni Valmarecchia.....	0	1	2	25	0	0	0	0	28
Unione della Valconca.....	0	2	0	0	0	0	0	0	2

Fonte: StockView - Infocamere

Elaborazione: SIMET - Camera di commercio della Romagna - Forlì-Cesena e Rimini

TAB. AM.04.05.31 - Addetti alle imprese attive per classe di addetti e territorio - C 23.3 - Fabbricazione di materiali da costruzione in terracotta
Rimini - Situazione al 31/12/2018

	0 addetti	1 addetto	2 - 9 addetti	10 - 19 addetti	20 - 49 addetti	50 - 99 addetti	100 - 249 addetti	più di 250 addetti	Totale
Bellaria-Igea Marina.....	0	0	0	0	0	0	0	0	0
Casteldelci.....	0	0	0	0	0	0	0	0	0
Cattolica.....	0	0	0	0	0	0	0	0	0
Coriano.....	0	0	0	0	0	0	0	0	0
Gemmano.....	0	0	0	0	0	0	0	0	0
Maiolo.....	0	0	0	0	0	0	0	0	0
Misano Adriatico.....	0	0	0	0	0	0	0	0	0
Mondaino.....	0	0	0	0	0	0	0	0	0
Montefiore Conca.....	0	0	0	0	0	0	0	0	0
Montegridolfo.....	0	0	0	0	0	0	0	0	0
Montescudo-Monte Colombo.....	0	0	0	0	0	0	0	0	0
Morciano di Romagna.....	0	0	0	0	0	0	0	0	0
Novafeltria.....	0	0	0	0	0	0	0	0	0
Pennabilli.....	0	0	0	0	0	0	0	0	0
Poggio Torriana.....	0	0	0	0	0	0	0	0	0
Riccione.....	0	0	0	0	0	0	0	0	0
Rimini.....	0	0	0	0	0	0	0	0	0
Saludecio.....	0	0	0	0	0	0	0	0	0
San Clemente.....	0	0	0	0	0	0	0	391	391
San Giovanni in Marignano.....	0	0	0	0	27	0	0	0	27
San Leo.....	0	0	0	0	0	0	0	0	0
Sant'Agata Feltria.....	0	0	0	0	0	0	0	0	0
Santarcangelo di Romagna.....	0	0	0	19	0	0	0	0	19
Talamello.....	0	0	0	0	0	0	0	0	0
Verucchio.....	0	0	0	0	0	0	0	0	0
Rimini.....	0	0	0	19	27	0	0	391	437
Montagna.....	0	0	0	0	0	0	0	0	0
Collina.....	0	0	0	0	0	0	0	391	391
Pianura.....	0	0	0	19	27	0	0	0	46
Valconca.....	0	0	0	0	0	0	0	391	391
Valmarecchia.....	0	0	0	0	0	0	0	0	0
Area del Basso Conca.....	0	0	0	0	27	0	0	0	27
Grandi Centri.....	0	0	0	0	0	0	0	0	0
Comuni di Cintura.....	0	0	0	19	0	0	0	0	19
Comuni Marittimi.....	0	0	0	0	0	0	0	0	0
Unione di Comuni Valmarecchia.....	0	0	0	19	0	0	0	0	19
Unione della Valconca.....	0	0	0	0	0	0	0	391	391

Fonte: StockView - Infocamere

Elaborazione: SIMET - Camera di commercio della Romagna - Forlì-Cesena e Rimini

TAB. AM.04.05.32 - Addetti alle imprese attive per classe di addetti e territorio - C 23.4 - Fabbricazione di altri prodotti in porcellana e in ceramica
Rimini - Situazione al 31/12/2018

	0 addetti	1 addetto	2 - 9 addetti	10 - 19 addetti	20 - 49 addetti	50 - 99 addetti	100 - 249 addetti	più di 250 addetti	Totale
Bellaria-Igea Marina.....	0	1	0	0	0	0	0	0	1
Casteldelci.....	0	0	0	0	0	0	0	0	0
Cattolica.....	0	1	0	0	0	0	0	0	1
Coriano.....	0	3	5	0	0	0	0	0	8
Gemmano.....	0	0	0	0	0	0	0	0	0
Maiolo.....	0	0	0	0	0	0	0	0	0
Misano Adriatico.....	0	0	0	0	0	0	0	0	0
Mondaino.....	0	0	0	0	0	0	0	0	0
Montefiore Conca.....	0	0	0	0	0	0	0	0	0
Montegridolfo.....	0	0	0	0	0	0	0	0	0
Montescudo-Monte Colombo.....	0	1	0	0	0	0	0	0	1
Morciano di Romagna.....	0	0	0	0	0	0	0	0	0
Novafeltria.....	0	0	0	0	0	0	0	0	0
Pennabilli.....	0	0	0	0	0	0	0	0	0
Poggio Torriana.....	0	0	0	0	0	0	0	0	0
Riccione.....	0	1	0	0	0	0	0	0	1
Rimini.....	0	4	0	0	0	0	0	0	4
Saludecio.....	0	0	0	0	0	0	0	0	0
San Clemente.....	0	0	0	0	0	0	0	0	0
San Giovanni in Marignano.....	0	0	0	0	0	0	0	0	0
San Leo.....	0	1	0	0	0	0	0	0	1
Sant'Agata Feltria.....	0	0	0	0	0	0	0	0	0
Santarcangelo di Romagna.....	0	1	0	0	0	0	0	0	1
Talamello.....	0	0	0	0	0	0	0	0	0
Verucchio.....	0	0	2	0	20	0	0	0	22
Rimini.....	0	13	7	0	20	0	0	0	40
Montagna.....	0	0	0	0	0	0	0	0	0
Collina.....	0	4	7	0	20	0	0	0	31
Pianura.....	0	9	0	0	0	0	0	0	9
Valconca.....	0	1	0	0	0	0	0	0	1
Valmarecchia.....	0	1	2	0	20	0	0	0	23
Area del Basso Conca.....	0	1	0	0	0	0	0	0	1
Grandi Centri.....	0	4	0	0	0	0	0	0	4
Comuni di Cintura.....	0	6	5	0	0	0	0	0	11
Comuni Marittimi.....	0	7	0	0	0	0	0	0	7
Unione di Comuni Valmarecchia.....	0	2	2	0	20	0	0	0	24
Unione della Valconca.....	0	1	0	0	0	0	0	0	1

Fonte: StockView - Infocamere

Elaborazione: SIMET - Camera di commercio della Romagna - Forlì-Cesena e Rimini

TAB. AM.04.05.33 - Addetti alle imprese attive per classe di addetti e territorio - C 23.6 - Fabbricazione di prodotti in calcestruzzo, cemento e gesso
Rimini - Situazione al 31/12/2018

	0 addetti	1 addetto	2 - 9 addetti	10 - 19 addetti	20 - 49 addetti	50 - 99 addetti	100 - 249 addetti	più di 250 addetti	Totale
Bellaria-Igea Marina.....	0	0	6	0	0	0	0	0	6
Casteldelci.....	0	0	0	0	0	0	0	0	0
Cattolica.....	0	0	0	0	0	0	0	0	0
Coriano.....	0	0	0	0	0	0	0	0	0
Gemmano.....	0	0	0	0	0	0	0	0	0
Maiolo.....	0	0	0	0	0	0	0	0	0
Misano Adriatico.....	0	0	2	0	0	0	0	0	2
Mondaino.....	0	0	0	0	0	0	0	0	0
Montefiore Conca.....	0	0	0	0	0	0	0	0	0
Montegridolfo.....	0	0	0	0	0	0	0	0	0
Montescudo-Monte Colombo.....	0	1	0	0	0	0	0	0	1
Morciano di Romagna.....	0	0	0	0	0	0	0	0	0
Novafeltria.....	0	0	4	0	0	0	0	0	4
Pennabilli.....	0	0	0	0	0	0	0	0	0
Poggio Torriana.....	0	0	2	0	0	0	0	0	2
Riccione.....	0	2	2	0	0	0	0	0	4
Rimini.....	0	0	17	15	0	0	0	0	32
Saludecio.....	0	0	0	0	0	0	0	0	0
San Clemente.....	0	0	0	0	0	0	0	0	0
San Giovanni in Marignano.....	0	1	0	0	0	0	0	0	1
San Leo.....	0	0	0	0	0	0	0	0	0
Sant'Agata Feltria.....	0	0	0	0	0	0	0	0	0
Santarcangelo di Romagna.....	0	0	4	28	0	62	0	0	94
Talamello.....	0	0	0	0	0	0	0	0	0
Verucchio.....	0	0	0	0	0	0	0	0	0
Rimini.....	0	4	37	43	0	62	0	0	146
Montagna.....	0	0	0	0	0	0	0	0	0
Collina.....	0	0	4	0	0	0	0	0	4
Pianura.....	0	4	33	43	0	62	0	0	142
Valconca.....	0	1	0	0	0	0	0	0	1
Valmarecchia.....	0	0	6	0	0	0	0	0	6
Area del Basso Conca.....	0	1	2	0	0	0	0	0	3
Grandi Centri.....	0	0	17	15	0	0	0	0	32
Comuni di Cintura.....	0	2	12	28	0	62	0	0	104
Comuni Marittimi.....	0	2	27	15	0	0	0	0	44
Unione di Comuni Valmarecchia.....	0	0	10	28	0	62	0	0	100
Unione della Valconca.....	0	1	0	0	0	0	0	0	1

Fonte: StockView - Infocamere

Elaborazione: SIMET - Camera di commercio della Romagna - Forlì-Cesena e Rimini

TAB. AM.04.05.34 - Addetti alle imprese attive per classe di addetti e territorio - C 23.7 - Taglio, modellatura e finitura di pietre
Rimini - Situazione al 31/12/2018

	0 addetti	1 addetto	2 - 9 addetti	10 - 19 addetti	20 - 49 addetti	50 - 99 addetti	100 - 249 addetti	più di 250 addetti	Totale
Bellaria-Igea Marina.....	0	0	8	0	0	0	0	0	8
Casteldelci.....	0	0	0	0	0	0	0	0	0
Cattolica.....	0	0	0	0	0	0	0	0	0
Coriano.....	0	0	0	11	0	0	0	0	11
Gemmano.....	0	0	0	0	0	0	0	0	0
Maiolo.....	0	0	0	0	0	0	0	0	0
Misano Adriatico.....	0	2	6	0	0	0	0	0	8
Mondaino.....	0	0	0	0	0	0	0	0	0
Montefiore Conca.....	0	1	0	0	0	0	0	0	1
Montegridolfo.....	0	0	0	0	0	0	0	0	0
Montescudo-Monte Colombo.....	0	0	0	0	0	0	0	0	0
Morciano di Romagna.....	0	1	0	10	0	0	0	0	11
Novafeltria.....	0	0	0	0	0	0	0	0	0
Pennabilli.....	0	2	0	0	0	0	0	0	2
Poggio Torriana.....	0	0	9	0	0	0	0	0	9
Riccione.....	0	0	6	0	0	0	0	0	6
Rimini.....	0	2	29	0	0	0	0	0	31
Saludecio.....	0	1	0	0	0	0	0	0	1
San Clemente.....	0	1	0	0	0	0	0	0	1
San Giovanni in Marignano.....	0	1	11	0	0	0	0	0	12
San Leo.....	0	0	2	0	0	0	0	0	2
Sant'Agata Feltria.....	0	0	0	0	0	0	0	0	0
Santarcangelo di Romagna.....	0	0	7	13	0	0	0	0	20
Talamello.....	0	0	0	0	0	0	0	0	0
Verucchio.....	0	0	0	0	0	0	0	0	0
Rimini.....	0	11	78	34	0	0	0	0	123
Montagna.....	0	2	0	0	0	0	0	0	2
Collina.....	0	4	2	21	0	0	0	0	27
Pianura.....	0	5	76	13	0	0	0	0	94
Valconca.....	0	4	0	10	0	0	0	0	14
Valmarecchia.....	0	2	11	0	0	0	0	0	13
Area del Basso Conca.....	0	3	17	0	0	0	0	0	20
Grandi Centri.....	0	2	29	0	0	0	0	0	31
Comuni di Cintura.....	0	0	21	24	0	0	0	0	45
Comuni Marittimi.....	0	4	49	0	0	0	0	0	53
Unione di Comuni Valmarecchia.....	0	2	18	13	0	0	0	0	33
Unione della Valconca.....	0	4	0	10	0	0	0	0	14

Fonte: StockView - Infocamere

Elaborazione: SIMET - Camera di commercio della Romagna - Forlì-Cesena e Rimini

TAB. AM.04.05.35 - Addetti alle imprese attive per classe di addetti e territorio - C 23.9 - Fabbricazione di prodotti abrasivi e di prodotti in minerali non metalliferi nca
Rimini - Situazione al 31/12/2018

	0 addetti	1 addetto	2 - 9 addetti	10 - 19 addetti	20 - 49 addetti	50 - 99 addetti	100 - 249 addetti	più di 250 addetti	Totale
Bellaria-Igea Marina.....	0	0	0	0	0	0	0	0	0
Casteldelci.....	0	0	0	0	0	0	0	0	0
Cattolica.....	0	0	0	0	0	0	0	0	0
Coriano.....	0	0	0	0	0	0	0	0	0
Gemmano.....	0	0	0	0	0	0	0	0	0
Maiolo.....	0	0	0	0	0	0	0	0	0
Misano Adriatico.....	0	0	0	0	0	0	0	0	0
Mondaino.....	0	0	0	0	0	0	0	0	0
Montefiore Conca.....	0	0	0	0	0	0	0	0	0
Montegridolfo.....	0	0	0	0	0	0	0	0	0
Montescudo-Monte Colombo.....	0	0	0	0	0	0	0	0	0
Morciano di Romagna.....	0	0	0	0	0	0	0	0	0
Novafeltria.....	0	0	0	0	0	0	0	0	0
Pennabilli.....	0	0	0	0	0	0	0	0	0
Poggio Torriana.....	0	0	0	0	0	0	0	0	0
Riccione.....	0	0	0	0	0	0	0	0	0
Rimini.....	0	0	10	0	42	0	0	0	52
Saludecio.....	0	0	0	0	0	0	0	0	0
San Clemente.....	0	0	0	0	0	0	0	0	0
San Giovanni in Marignano.....	0	0	0	0	0	0	0	0	0
San Leo.....	0	0	0	17	0	0	0	0	17
Sant'Agata Feltria.....	0	0	0	0	0	0	0	0	0
Santarcangelo di Romagna.....	0	0	0	0	0	0	0	0	0
Talamello.....	0	0	0	0	0	0	0	0	0
Verucchio.....	0	0	0	0	0	0	0	0	0
Rimini.....	0	0	10	17	42	0	0	0	69
Montagna.....	0	0	0	0	0	0	0	0	0
Collina.....	0	0	0	17	0	0	0	0	17
Pianura.....	0	0	10	0	42	0	0	0	52
Valconca.....	0	0	0	0	0	0	0	0	0
Valmarecchia.....	0	0	0	17	0	0	0	0	17
Area del Basso Conca.....	0	0	0	0	0	0	0	0	0
Grandi Centri.....	0	0	10	0	42	0	0	0	52
Comuni di Cintura.....	0	0	0	0	0	0	0	0	0
Comuni Marittimi.....	0	0	10	0	42	0	0	0	52
Unione di Comuni Valmarecchia.....	0	0	0	17	0	0	0	0	17
Unione della Valconca.....	0	0	0	0	0	0	0	0	0

Fonte: StockView - Infocamere

Elaborazione: SIMET - Camera di commercio della Romagna - Forlì-Cesena e Rimini

TAB. AM.04.05.37 - Addetti alle imprese attive per classe di addetti e territorio - C 24.3 - Fabbricazione di altri prodotti della prima trasformazione dell'acciaio
Rimini - Situazione al 31/12/2018

	0 addetti	1 addetto	2 - 9 addetti	10 - 19 addetti	20 - 49 addetti	50 - 99 addetti	100 - 249 addetti	più di 250 addetti	Totale
Bellaria-Igea Marina.....	0	0	0	0	0	0	0	0	0
Casteldelci.....	0	0	0	0	0	0	0	0	0
Cattolica.....	0	0	0	0	0	0	0	0	0
Coriano.....	0	0	0	0	0	0	0	0	0
Gemmano.....	0	0	0	0	0	0	0	0	0
Maiolo.....	0	0	0	0	0	0	0	0	0
Misano Adriatico.....	0	0	0	0	0	0	0	0	0
Mondaino.....	0	0	0	0	0	0	0	0	0
Montefiore Conca.....	0	0	0	0	0	0	0	0	0
Montegridolfo.....	0	0	0	0	0	0	0	0	0
Montescudo-Monte Colombo.....	0	0	0	0	0	0	0	0	0
Morciano di Romagna.....	0	0	0	0	0	0	0	0	0
Novafeltria.....	0	0	0	0	0	0	0	0	0
Pennabilli.....	0	0	0	0	0	0	0	0	0
Poggio Torriana.....	0	0	0	0	0	0	0	0	0
Riccione.....	0	0	0	0	0	0	0	0	0
Rimini.....	0	0	0	10	0	0	0	0	10
Saludecio.....	0	0	0	0	0	0	0	0	0
San Clemente.....	0	0	0	0	0	0	0	0	0
San Giovanni in Marignano.....	0	0	0	0	0	0	0	0	0
San Leo.....	0	0	0	0	0	0	0	0	0
Sant'Agata Feltria.....	0	0	0	0	0	0	0	0	0
Santarcangelo di Romagna.....	0	0	0	0	0	0	0	0	0
Talamello.....	0	0	0	0	0	0	0	0	0
Verucchio.....	0	0	0	0	0	0	0	0	0
Rimini.....	0	0	0	10	0	0	0	0	10
Montagna.....	0	0	0	0	0	0	0	0	0
Collina.....	0	0	0	0	0	0	0	0	0
Pianura.....	0	0	0	10	0	0	0	0	10
Valconca.....	0	0	0	0	0	0	0	0	0
Valmarecchia.....	0	0	0	0	0	0	0	0	0
Area del Basso Conca.....	0	0	0	0	0	0	0	0	0
Grandi Centri.....	0	0	0	10	0	0	0	0	10
Comuni di Cintura.....	0	0	0	0	0	0	0	0	0
Comuni Marittimi.....	0	0	0	10	0	0	0	0	10
Unione di Comuni Valmarecchia.....	0	0	0	0	0	0	0	0	0
Unione della Valconca.....	0	0	0	0	0	0	0	0	0

Fonte: StockView - Infocamere

Elaborazione: SIMET - Camera di commercio della Romagna - Forlì-Cesena e Rimini

TAB. AM.04.05.38 - Addetti alle imprese attive per classe di addetti e territorio - C 24.5 - Fonderie
Rimini - Situazione al 31/12/2018

	0 addetti	1 addetto	2 - 9 addetti	10 - 19 addetti	20 - 49 addetti	50 - 99 addetti	100 - 249 addetti	più di 250 addetti	Totale
Bellaria-Igea Marina.....	0	0	0	0	0	0	0	0	0
Casteldelci.....	0	0	0	0	0	0	0	0	0
Cattolica.....	0	0	0	0	0	0	0	0	0
Coriano.....	0	0	8	17	22	0	0	0	47
Gemmano.....	0	0	0	0	0	0	0	0	0
Maiolo.....	0	0	0	0	0	0	0	0	0
Misano Adriatico.....	0	0	0	0	0	0	0	0	0
Mondaino.....	0	0	0	0	0	0	0	0	0
Montefiore Conca.....	0	0	0	0	0	0	0	0	0
Montegridolfo.....	0	0	0	0	0	0	0	0	0
Montescudo-Monte Colombo.....	0	0	0	0	0	0	0	0	0
Morciano di Romagna.....	0	0	0	0	0	0	0	0	0
Novafeltria.....	0	0	0	0	0	0	0	0	0
Pennabilli.....	0	0	0	0	0	0	0	0	0
Poggio Torriana.....	0	0	0	0	0	0	0	0	0
Riccione.....	0	0	0	17	0	0	0	0	17
Rimini.....	0	0	0	10	0	0	295	0	305
Saludecio.....	0	0	0	0	0	0	0	0	0
San Clemente.....	0	0	0	17	0	0	0	0	17
San Giovanni in Marignano.....	0	0	0	0	0	0	0	0	0
San Leo.....	0	0	0	0	0	0	0	0	0
Sant'Agata Feltria.....	0	0	0	0	0	0	0	0	0
Santarcangelo di Romagna.....	0	0	0	0	0	0	0	0	0
Talamello.....	0	0	0	0	0	0	0	0	0
Verucchio.....	0	0	0	0	0	0	100	0	100
Rimini.....	0	0	8	61	22	0	395	0	486
Montagna.....	0	0	0	0	0	0	0	0	0
Collina.....	0	0	8	34	22	0	100	0	164
Pianura.....	0	0	0	27	0	0	295	0	322
Valconca.....	0	0	0	17	0	0	0	0	17
Valmarecchia.....	0	0	0	0	0	0	100	0	100
Area del Basso Conca.....	0	0	0	0	0	0	0	0	0
Grandi Centri.....	0	0	0	10	0	0	295	0	305
Comuni di Cintura.....	0	0	8	34	22	0	0	0	64
Comuni Marittimi.....	0	0	0	27	0	0	295	0	322
Unione di Comuni Valmarecchia.....	0	0	0	0	0	0	100	0	100
Unione della Valconca.....	0	0	0	17	0	0	0	0	17

Fonte: StockView - Infocamere

Elaborazione: SIMET - Camera di commercio della Romagna - Forlì-Cesena e Rimini

TAB. AM.04.05.39 - Addetti alle imprese attive per classe di addetti e territorio - C 25.1 - Fabbricazione di elementi da costruzione in metallo
Rimini - Situazione al 31/12/2018

	0 addetti	1 addetto	2 - 9 addetti	10 - 19 addetti	20 - 49 addetti	50 - 99 addetti	100 - 249 addetti	più di 250 addetti	Totale
Bellaria-Igea Marina.....	0	0	24	0	24	54	0	0	102
Casteldelci.....	0	1	8	0	0	0	0	0	9
Cattolica.....	0	0	12	0	31	0	0	0	43
Coriano.....	0	2	9	10	29	0	0	0	50
Gemmano.....	0	0	0	0	0	0	0	0	0
Maiolo.....	0	0	5	0	0	0	0	0	5
Misano Adriatico.....	0	3	2	0	0	0	0	0	5
Mondaino.....	0	0	0	0	0	0	0	0	0
Montefiore Conca.....	0	1	0	0	0	0	0	0	1
Montegridolfo.....	0	0	0	0	0	0	0	0	0
Montescudo-Monte Colombo.....	0	1	0	0	0	0	0	0	1
Morciano di Romagna.....	0	0	5	0	0	0	0	0	5
Novafeltria.....	0	3	17	0	23	0	0	0	43
Pennabilli.....	0	0	0	0	0	0	0	0	0
Poggio Torriana.....	0	2	2	45	0	0	192	0	241
Riccione.....	0	3	14	33	0	0	0	0	50
Rimini.....	0	18	82	40	22	0	0	0	162
Saludecio.....	0	1	0	0	0	0	0	0	1
San Clemente.....	0	1	5	0	0	0	0	0	6
San Giovanni in Marignano.....	0	2	18	0	35	0	0	0	55
San Leo.....	0	3	16	11	0	0	0	0	30
Sant'Agata Feltria.....	0	0	13	0	0	0	0	0	13
Santarcangelo di Romagna.....	0	1	22	71	58	0	129	0	281
Talamello.....	0	1	6	0	46	0	0	0	53
Verucchio.....	0	2	9	15	0	0	0	0	26
Rimini.....	0	45	269	225	268	54	321	0	1.182
Montagna.....	0	1	8	0	0	0	0	0	9
Collina.....	0	14	85	36	98	0	0	0	233
Pianura.....	0	30	176	189	170	54	321	0	940
Valconca.....	0	4	10	0	0	0	0	0	14
Valmarecchia.....	0	12	76	71	69	0	192	0	420
Area del Basso Conca.....	0	5	32	0	66	0	0	0	103
Grandi Centri.....	0	18	82	40	22	0	0	0	162
Comuni di Cintura.....	0	6	69	114	111	54	129	0	483
Comuni Marittimi.....	0	24	134	73	77	54	0	0	362
Unione di Comuni Valmarecchia.....	0	13	98	142	127	0	321	0	701
Unione della Valconca.....	0	4	10	0	0	0	0	0	14

Fonte: StockView - Infocamere

Elaborazione: SIMET - Camera di commercio della Romagna - Forlì-Cesena e Rimini

TAB. AM.04.05.40 - Addetti alle imprese attive per classe di addetti e territorio - C 25.2 - Fabbricazione di cisterne, serbatoi, radiatori e contenitori in metallo
Rimini - Situazione al 31/12/2018

	0 addetti	1 addetto	2 - 9 addetti	10 - 19 addetti	20 - 49 addetti	50 - 99 addetti	100 - 249 addetti	più di 250 addetti	Totale
Bellaria-Igea Marina.....	0	0	0	0	0	0	0	0	0
Casteldelci.....	0	0	0	0	0	0	0	0	0
Cattolica.....	0	0	0	0	0	0	0	0	0
Coriano.....	0	0	0	0	0	0	0	0	0
Gemmano.....	0	0	0	0	0	0	0	0	0
Maiolo.....	0	0	0	0	0	0	0	0	0
Misano Adriatico.....	0	0	0	0	0	0	0	0	0
Mondaino.....	0	0	0	0	0	0	0	0	0
Montefiore Conca.....	0	0	0	0	0	0	0	0	0
Montegridolfo.....	0	0	0	0	0	0	0	0	0
Montescudo-Monte Colombo.....	0	0	0	0	0	0	0	0	0
Morciano di Romagna.....	0	0	0	0	0	0	0	0	0
Novafeltria.....	0	0	0	0	0	0	0	0	0
Pennabilli.....	0	0	0	0	0	0	0	0	0
Poggio Torriana.....	0	0	0	0	0	0	0	0	0
Riccione.....	0	0	0	0	0	0	0	0	0
Rimini.....	0	0	3	0	0	0	0	0	3
Saludecio.....	0	0	0	0	0	0	0	0	0
San Clemente.....	0	0	0	0	0	0	0	0	0
San Giovanni in Marignano.....	0	0	0	0	0	0	0	0	0
San Leo.....	0	0	0	0	0	0	0	0	0
Sant'Agata Feltria.....	0	0	0	0	0	0	0	0	0
Santarcangelo di Romagna.....	0	0	0	0	0	0	0	0	0
Talamello.....	0	0	0	0	0	0	0	0	0
Verucchio.....	0	0	0	0	0	0	0	0	0
Rimini.....	0	0	3	0	0	0	0	0	3
Montagna.....	0	0	0	0	0	0	0	0	0
Collina.....	0	0	0	0	0	0	0	0	0
Pianura.....	0	0	3	0	0	0	0	0	3
Valconca.....	0	0	0	0	0	0	0	0	0
Valmarecchia.....	0	0	0	0	0	0	0	0	0
Area del Basso Conca.....	0	0	0	0	0	0	0	0	0
Grandi Centri.....	0	0	3	0	0	0	0	0	3
Comuni di Cintura.....	0	0	0	0	0	0	0	0	0
Comuni Marittimi.....	0	0	3	0	0	0	0	0	3
Unione di Comuni Valmarecchia.....	0	0	0	0	0	0	0	0	0
Unione della Valconca.....	0	0	0	0	0	0	0	0	0

Fonte: StockView - Infocamere

Elaborazione: SIMET - Camera di commercio della Romagna - Forlì-Cesena e Rimini

TAB. AM.04.05.41 - Addetti alle imprese attive per classe di addetti e territorio - C 25.5 - Fucinatura, imbutitura, stampaggio e profilatura dei metalli; metallurgia delle polveri
Rimini - Situazione al 31/12/2018

	0 addetti	1 addetto	2 - 9 addetti	10 - 19 addetti	20 - 49 addetti	50 - 99 addetti	100 - 249 addetti	più di 250 addetti	Totale
Bellaria-Igea Marina.....	0	0	0	0	0	0	0	0	0
Casteldelci.....	0	0	0	0	0	0	0	0	0
Cattolica.....	0	0	0	0	0	0	0	0	0
Coriano.....	0	0	0	0	55	0	0	0	55
Gemmano.....	0	0	0	0	0	0	0	0	0
Maiolo.....	0	0	0	0	0	0	0	0	0
Misano Adriatico.....	0	0	3	0	0	0	0	0	3
Mondaino.....	0	0	0	0	0	0	0	0	0
Montefiore Conca.....	0	0	0	0	0	0	0	0	0
Montegridolfo.....	0	0	0	0	0	0	0	0	0
Montescudo-Monte Colombo.....	0	0	9	0	0	0	0	0	9
Morciano di Romagna.....	0	0	0	0	0	0	0	0	0
Novafeltria.....	0	0	0	0	0	0	0	0	0
Pennabilli.....	0	0	0	0	0	0	0	0	0
Poggio Torriana.....	0	0	0	0	0	0	0	0	0
Riccione.....	0	0	0	0	0	0	0	0	0
Rimini.....	0	0	13	17	0	0	0	0	30
Saludecio.....	0	0	0	0	0	0	0	0	0
San Clemente.....	0	0	6	0	0	0	0	0	6
San Giovanni in Marignano.....	0	0	0	12	41	70	0	0	123
San Leo.....	0	0	0	0	0	0	0	0	0
Sant'Agata Feltria.....	0	0	0	0	0	0	0	0	0
Santarcangelo di Romagna.....	0	0	0	0	0	0	0	0	0
Talamello.....	0	0	0	0	0	0	0	0	0
Verucchio.....	0	0	0	0	0	0	0	0	0
Rimini.....	0	0	31	29	96	70	0	0	226
Montagna.....	0	0	0	0	0	0	0	0	0
Collina.....	0	0	6	0	55	0	0	0	61
Pianura.....	0	0	25	29	41	70	0	0	165
Valconca.....	0	0	15	0	0	0	0	0	15
Valmarecchia.....	0	0	0	0	0	0	0	0	0
Area del Basso Conca.....	0	0	3	12	41	70	0	0	126
Grandi Centri.....	0	0	13	17	0	0	0	0	30
Comuni di Cintura.....	0	0	0	0	55	0	0	0	55
Comuni Marittimi.....	0	0	16	17	0	0	0	0	33
Unione di Comuni Valmarecchia.....	0	0	0	0	0	0	0	0	0
Unione della Valconca.....	0	0	15	0	0	0	0	0	15

Fonte: StockView - Infocamere

Elaborazione: SIMET - Camera di commercio della Romagna - Forlì-Cesena e Rimini

TAB. AM.04.05.42 - Addetti alle imprese attive per classe di addetti e territorio - C 25.6 - Trattamento e rivestimento dei metalli; lavori di meccanica generale
Rimini - Situazione al 31/12/2018

	0 addetti	1 addetto	2 - 9 addetti	10 - 19 addetti	20 - 49 addetti	50 - 99 addetti	100 - 249 addetti	più di 250 addetti	Totale
Bellaria-Igea Marina.....	0	0	0	0	0	0	0	0	0
Casteldelci.....	0	0	0	0	0	0	0	0	0
Cattolica.....	0	0	6	14	24	0	0	0	44
Coriano.....	0	0	40	82	61	0	0	0	183
Gemmano.....	0	0	0	0	0	0	0	0	0
Maiolo.....	0	0	0	0	0	0	0	0	0
Misano Adriatico.....	0	1	0	23	23	85	0	0	132
Mondaino.....	0	1	0	11	0	0	0	0	12
Montefiore Conca.....	0	0	6	0	0	0	0	0	6
Montegridolfo.....	0	0	3	13	0	0	0	0	16
Montescudo-Monte Colombo.....	0	0	0	11	0	0	0	0	11
Morciano di Romagna.....	0	1	9	0	0	0	0	0	10
Novafeltria.....	0	1	5	0	0	0	0	0	6
Pennabilli.....	0	1	8	0	0	0	0	0	9
Poggio Torriana.....	0	0	13	12	0	0	0	0	25
Riccione.....	0	2	13	28	0	0	0	0	43
Rimini.....	0	11	55	82	89	0	0	0	237
Saludecio.....	0	2	6	0	0	0	0	0	8
San Clemente.....	0	1	0	10	0	0	0	0	11
San Giovanni in Marignano.....	0	1	16	19	0	0	0	0	36
San Leo.....	0	1	7	0	28	0	0	0	36
Sant'Agata Feltria.....	0	0	26	0	0	0	0	0	26
Santarcangelo di Romagna.....	0	5	34	51	0	0	0	0	90
Talamello.....	0	1	8	0	0	0	0	0	9
Verucchio.....	0	3	23	46	80	0	0	0	152
Rimini.....	0	32	278	402	305	85	0	0	1.102
Montagna.....	0	1	8	0	0	0	0	0	9
Collina.....	0	11	133	162	169	0	0	0	475
Pianura.....	0	20	137	240	136	85	0	0	618
Valconca.....	0	5	24	45	0	0	0	0	74
Valmarecchia.....	0	7	90	58	108	0	0	0	263
Area del Basso Conca.....	0	2	22	56	47	85	0	0	212
Grandi Centri.....	0	11	55	82	89	0	0	0	237
Comuni di Cintura.....	0	7	87	161	61	0	0	0	316
Comuni Marittimi.....	0	14	74	147	136	85	0	0	456
Unione di Comuni Valmarecchia.....	0	12	124	109	108	0	0	0	353
Unione della Valconca.....	0	5	24	45	0	0	0	0	74

Fonte: StockView - Infocamere

Elaborazione: SIMET - Camera di commercio della Romagna - Forlì-Cesena e Rimini

TAB. AM.04.05.43 - Addetti alle imprese attive per classe di addetti e territorio - C 25.7 - Fabbricazione di articoli di coltelleria, utensili e oggetti di ferramenta
Rimini - Situazione al 31/12/2018

	0 addetti	1 addetto	2 - 9 addetti	10 - 19 addetti	20 - 49 addetti	50 - 99 addetti	100 - 249 addetti	più di 250 addetti	Totale
Bellaria-Igea Marina.....	0	0	0	0	0	0	0	0	0
Casteldelci.....	0	0	0	0	0	0	0	0	0
Cattolica.....	0	0	0	0	0	0	0	0	0
Coriano.....	0	0	0	13	0	0	0	0	13
Gemmano.....	0	0	0	0	0	0	0	0	0
Maiolo.....	0	0	0	0	0	0	0	0	0
Misano Adriatico.....	0	0	0	0	0	0	0	0	0
Mondaino.....	0	0	0	0	0	0	0	0	0
Montefiore Conca.....	0	0	0	0	0	0	0	0	0
Montegridolfo.....	0	0	3	0	21	0	0	0	24
Montescudo-Monte Colombo.....	0	0	0	0	0	0	0	0	0
Morciano di Romagna.....	0	0	0	0	0	0	0	0	0
Novafeltria.....	0	0	0	0	0	0	0	0	0
Pennabilli.....	0	0	0	0	0	0	0	0	0
Poggio Torriana.....	0	0	3	0	0	0	0	0	3
Riccione.....	0	0	0	0	0	0	0	0	0
Rimini.....	0	0	17	10	0	0	0	0	27
Saludecio.....	0	0	0	0	0	0	0	0	0
San Clemente.....	0	0	0	0	0	0	0	0	0
San Giovanni in Marignano.....	0	0	2	0	0	0	105	0	107
San Leo.....	0	0	0	0	0	0	0	0	0
Sant'Agata Feltria.....	0	0	0	0	0	0	0	0	0
Santarcangelo di Romagna.....	0	0	0	0	0	0	0	0	0
Talamello.....	0	0	0	0	0	0	0	0	0
Verucchio.....	0	0	0	0	0	0	0	0	0
Rimini.....	0	0	25	23	21	0	105	0	174
Montagna.....	0	0	0	0	0	0	0	0	0
Collina.....	0	0	3	13	21	0	0	0	37
Pianura.....	0	0	22	10	0	0	105	0	137
Valconca.....	0	0	3	0	21	0	0	0	24
Valmarecchia.....	0	0	3	0	0	0	0	0	3
Area del Basso Conca.....	0	0	2	0	0	0	105	0	107
Grandi Centri.....	0	0	17	10	0	0	0	0	27
Comuni di Cintura.....	0	0	0	13	0	0	0	0	13
Comuni Marittimi.....	0	0	17	10	0	0	0	0	27
Unione di Comuni Valmarecchia.....	0	0	3	0	0	0	0	0	3
Unione della Valconca.....	0	0	3	0	21	0	0	0	24

Fonte: StockView - Infocamere

Elaborazione: SIMET - Camera di commercio della Romagna - Forlì-Cesena e Rimini

TAB. AM.04.05.44 - Addetti alle imprese attive per classe di addetti e territorio - C 25.9 - Fabbricazione di altri prodotti in metallo

Rimini - Situazione al 31/12/2018

	0 addetti	1 addetto	2 - 9 addetti	10 - 19 addetti	20 - 49 addetti	50 - 99 addetti	100 - 249 addetti	più di 250 addetti	Totale
Bellaria-Igea Marina.....	0	1	4	0	0	0	0	0	5
Casteldelci.....	0	0	0	0	0	0	0	0	0
Cattolica.....	0	2	3	0	0	0	0	0	5
Coriano.....	0	1	12	0	0	0	0	0	13
Gemmano.....	0	0	0	0	0	0	0	0	0
Maiolo.....	0	0	0	0	0	0	0	0	0
Misano Adriatico.....	0	2	10	0	0	0	0	0	12
Mondaino.....	0	0	0	13	0	0	0	0	13
Montefiore Conca.....	0	0	0	0	0	0	0	0	0
Montegridolfo.....	0	0	0	0	0	0	0	0	0
Montescudo-Monte Colombo.....	0	1	6	0	0	0	0	0	7
Morciano di Romagna.....	0	0	4	0	0	0	0	0	4
Novafeltria.....	0	2	7	18	0	0	0	0	27
Pennabilli.....	0	0	0	0	0	0	0	0	0
Poggio Torriana.....	0	1	2	26	0	0	0	0	29
Riccione.....	0	7	4	0	0	0	0	0	11
Rimini.....	0	17	50	23	0	0	0	0	90
Saludecio.....	0	0	0	0	0	0	0	0	0
San Clemente.....	0	0	11	0	0	0	0	0	11
San Giovanni in Marignano.....	0	4	2	14	28	0	0	0	48
San Leo.....	0	0	0	0	0	0	0	0	0
Sant'Agata Feltria.....	0	0	8	0	0	0	0	0	8
Santarcangelo di Romagna.....	0	1	24	42	0	0	0	0	67
Talamello.....	0	1	0	0	0	0	0	0	1
Verucchio.....	0	2	7	16	0	0	0	0	25
Rimini.....	0	42	154	152	28	0	0	0	376
Montagna.....	0	0	0	0	0	0	0	0	0
Collina.....	0	6	49	47	0	0	0	0	102
Pianura.....	0	36	105	105	28	0	0	0	274
Valconca.....	0	1	21	13	0	0	0	0	35
Valmarecchia.....	0	6	24	60	0	0	0	0	90
Area del Basso Conca.....	0	8	15	14	28	0	0	0	65
Grandi Centri.....	0	17	50	23	0	0	0	0	90
Comuni di Cintura.....	0	10	44	42	0	0	0	0	96
Comuni Marittimi.....	0	29	71	23	0	0	0	0	123
Unione di Comuni Valmarecchia.....	0	7	48	102	0	0	0	0	157
Unione della Valconca.....	0	1	21	13	0	0	0	0	35

Fonte: StockView - Infocamere

Elaborazione: SIMET - Camera di commercio della Romagna - Forlì-Cesena e Rimini

TAB. AM.04.05.45 - Addetti alle imprese attive per classe di addetti e territorio - C 26.1 - Fabbricazione di componenti elettronici e schede elettroniche
Rimini - Situazione al 31/12/2018

	0 addetti	1 addetto	2 - 9 addetti	10 - 19 addetti	20 - 49 addetti	50 - 99 addetti	100 - 249 addetti	più di 250 addetti	Totale
Bellaria-Igea Marina.....	0	0	0	0	0	0	0	0	0
Casteldelci.....	0	0	0	0	0	0	0	0	0
Cattolica.....	0	0	2	0	0	0	0	0	2
Coriano.....	0	0	0	0	0	0	0	0	0
Gemmano.....	0	5	0	0	0	0	0	0	5
Maiolo.....	0	0	0	0	0	0	0	0	0
Misano Adriatico.....	0	1	2	0	0	0	0	0	3
Mondaino.....	0	0	0	0	30	0	0	0	30
Montefiore Conca.....	0	1	0	0	0	0	0	0	1
Montegridolfo.....	0	1	0	0	0	0	0	0	1
Montescudo-Monte Colombo.....	0	0	5	0	0	60	0	0	65
Morciano di Romagna.....	0	1	0	0	0	52	0	0	53
Novafeltria.....	0	2	0	0	0	0	0	0	2
Pennabilli.....	0	0	0	0	0	0	0	0	0
Poggio Torriana.....	0	1	0	0	0	0	0	0	1
Riccione.....	0	0	6	0	0	0	0	0	6
Rimini.....	0	0	9	18	0	0	0	0	27
Saludecio.....	0	0	0	14	0	0	0	0	14
San Clemente.....	0	0	14	0	0	0	0	0	14
San Giovanni in Marignano.....	0	0	0	0	0	0	0	0	0
San Leo.....	0	0	0	0	0	0	0	0	0
Sant'Agata Feltria.....	0	0	0	0	0	0	0	0	0
Santarcangelo di Romagna.....	0	1	0	19	0	0	0	0	20
Talamello.....	0	0	0	0	0	0	0	0	0
Verucchio.....	0	0	4	0	0	0	0	0	4
Rimini.....	0	13	42	51	30	112	0	0	248
Montagna.....	0	0	0	0	0	0	0	0	0
Collina.....	0	10	18	14	30	52	0	0	124
Pianura.....	0	3	24	37	0	60	0	0	124
Valconca.....	0	8	19	14	30	112	0	0	183
Valmarecchia.....	0	3	4	0	0	0	0	0	7
Area del Basso Conca.....	0	1	4	0	0	0	0	0	5
Grandi Centri.....	0	0	9	18	0	0	0	0	27
Comuni di Cintura.....	0	1	6	19	0	0	0	0	26
Comuni Marittimi.....	0	1	19	18	0	0	0	0	38
Unione di Comuni Valmarecchia.....	0	4	4	19	0	0	0	0	27
Unione della Valconca.....	0	8	19	14	30	112	0	0	183

Fonte: StockView - Infocamere

Elaborazione: SIMET - Camera di commercio della Romagna - Forlì-Cesena e Rimini

TAB. AM.04.05.46 - Addetti alle imprese attive per classe di addetti e territorio - C 26.2 - Fabbricazione di computer e unità periferiche
Rimini - Situazione al 31/12/2018

	0 addetti	1 addetto	2 - 9 addetti	10 - 19 addetti	20 - 49 addetti	50 - 99 addetti	100 - 249 addetti	più di 250 addetti	Totale
Bellaria-Igea Marina.....	0	0	2	0	0	0	0	0	2
Casteldelci.....	0	0	0	0	0	0	0	0	0
Cattolica.....	0	0	7	0	0	0	0	0	7
Coriano.....	0	0	0	0	0	0	0	0	0
Gemmano.....	0	0	0	0	0	0	0	0	0
Maiolo.....	0	0	0	0	0	0	0	0	0
Misano Adriatico.....	0	0	0	0	0	0	0	0	0
Mondaino.....	0	0	0	0	0	0	0	0	0
Montefiore Conca.....	0	0	0	0	0	0	0	0	0
Montegridolfo.....	0	0	0	0	0	0	0	0	0
Montescudo-Monte Colombo.....	0	0	0	0	0	0	0	0	0
Morciano di Romagna.....	0	0	0	0	0	0	0	0	0
Novafeltria.....	0	1	4	0	0	0	0	0	5
Pennabilli.....	0	0	0	0	0	0	0	0	0
Poggio Torriana.....	0	0	0	0	0	0	0	0	0
Riccione.....	0	2	0	0	0	0	0	0	2
Rimini.....	0	1	2	0	0	0	0	0	3
Saludecio.....	0	0	0	0	0	0	0	0	0
San Clemente.....	0	0	0	0	0	0	0	0	0
San Giovanni in Marignano.....	0	0	0	0	0	0	0	0	0
San Leo.....	0	0	0	0	0	0	0	0	0
Sant'Agata Feltria.....	0	0	0	0	0	0	0	0	0
Santarcangelo di Romagna.....	0	0	0	0	0	0	0	0	0
Talamello.....	0	0	0	0	0	0	0	0	0
Verucchio.....	0	1	0	0	0	0	0	0	1
Rimini.....	0	5	15	0	0	0	0	0	20
Montagna.....	0	0	0	0	0	0	0	0	0
Collina.....	0	2	4	0	0	0	0	0	6
Pianura.....	0	3	11	0	0	0	0	0	14
Valconca.....	0	0	0	0	0	0	0	0	0
Valmarecchia.....	0	2	4	0	0	0	0	0	6
Area del Basso Conca.....	0	0	7	0	0	0	0	0	7
Grandi Centri.....	0	1	2	0	0	0	0	0	3
Comuni di Cintura.....	0	2	2	0	0	0	0	0	4
Comuni Marittimi.....	0	3	11	0	0	0	0	0	14
Unione di Comuni Valmarecchia.....	0	2	4	0	0	0	0	0	6
Unione della Valconca.....	0	0	0	0	0	0	0	0	0

Fonte: StockView - Infocamere

Elaborazione: SIMET - Camera di commercio della Romagna - Forlì-Cesena e Rimini

TAB. AM.04.05.47 - Addetti alle imprese attive per classe di addetti e territorio - C 26.3 - Fabbricazione di apparecchiature per le telecomunicazioni
Rimini - Situazione al 31/12/2018

	0 addetti	1 addetto	2 - 9 addetti	10 - 19 addetti	20 - 49 addetti	50 - 99 addetti	100 - 249 addetti	più di 250 addetti	Totale
Bellaria-Igea Marina.....	0	0	0	0	0	0	0	0	0
Casteldelci.....	0	0	0	0	0	0	0	0	0
Cattolica.....	0	0	3	0	0	0	0	0	3
Coriano.....	0	1	0	0	0	0	0	0	1
Gemmano.....	0	0	0	0	0	0	0	0	0
Maiolo.....	0	0	0	0	0	0	0	0	0
Misano Adriatico.....	0	0	0	0	0	0	0	0	0
Mondaino.....	0	0	0	0	0	0	0	0	0
Montefiore Conca.....	0	0	0	0	0	0	0	0	0
Montegridolfo.....	0	0	0	0	0	0	0	0	0
Montescudo-Monte Colombo.....	0	0	0	0	0	0	0	0	0
Morciano di Romagna.....	0	0	0	0	0	0	0	0	0
Novafeltria.....	0	0	0	0	0	0	0	0	0
Pennabilli.....	0	0	0	0	0	0	0	0	0
Poggio Torriana.....	0	0	0	0	0	0	0	0	0
Riccione.....	0	0	0	0	32	0	0	0	32
Rimini.....	0	1	7	0	0	51	0	0	59
Saludecio.....	0	0	0	0	0	0	0	0	0
San Clemente.....	0	0	0	0	0	0	0	0	0
San Giovanni in Marignano.....	0	0	0	0	0	0	0	0	0
San Leo.....	0	0	0	0	0	0	0	0	0
Sant'Agata Feltria.....	0	0	0	0	0	0	0	0	0
Santarcangelo di Romagna.....	0	0	0	16	0	0	0	0	16
Talamello.....	0	0	0	0	0	0	0	0	0
Verucchio.....	0	0	0	0	0	0	0	0	0
Rimini.....	0	2	10	16	32	51	0	0	111
Montagna.....	0	0	0	0	0	0	0	0	0
Collina.....	0	1	0	0	0	0	0	0	1
Pianura.....	0	1	10	16	32	51	0	0	110
Valconca.....	0	0	0	0	0	0	0	0	0
Valmarecchia.....	0	0	0	0	0	0	0	0	0
Area del Basso Conca.....	0	0	3	0	0	0	0	0	3
Grandi Centri.....	0	1	7	0	0	51	0	0	59
Comuni di Cintura.....	0	1	0	16	32	0	0	0	49
Comuni Marittimi.....	0	1	10	0	32	51	0	0	94
Unione di Comuni Valmarecchia.....	0	0	0	16	0	0	0	0	16
Unione della Valconca.....	0	0	0	0	0	0	0	0	0

Fonte: StockView - Infocamere

Elaborazione: SIMET - Camera di commercio della Romagna - Forlì-Cesena e Rimini

TAB. AM.04.05.48 - Addetti alle imprese attive per classe di addetti e territorio - C 26.4 - Fabbricazione di prodotti di elettronica di consumo audio e video
Rimini - Situazione al 31/12/2018

	0 addetti	1 addetto	2 - 9 addetti	10 - 19 addetti	20 - 49 addetti	50 - 99 addetti	100 - 249 addetti	più di 250 addetti	Totale
Bellaria-Igea Marina.....	0	0	0	0	0	0	0	0	0
Casteldelci.....	0	0	0	0	0	0	0	0	0
Cattolica.....	0	0	0	0	0	0	0	0	0
Coriano.....	0	0	0	0	0	0	0	0	0
Gemmano.....	0	0	0	0	0	0	0	0	0
Maiolo.....	0	0	0	0	0	0	0	0	0
Misano Adriatico.....	0	0	0	0	0	0	0	0	0
Mondaino.....	0	0	0	0	0	0	0	0	0
Montefiore Conca.....	0	0	0	0	0	0	0	0	0
Montegridolfo.....	0	0	0	0	0	0	0	0	0
Montescudo-Monte Colombo.....	0	0	0	0	0	0	0	0	0
Morciano di Romagna.....	0	0	0	0	0	0	0	0	0
Novafeltria.....	0	0	0	0	0	0	0	0	0
Pennabilli.....	0	0	0	0	0	0	0	0	0
Poggio Torriana.....	0	0	0	0	0	0	0	0	0
Riccione.....	0	1	2	0	0	0	0	0	3
Rimini.....	0	0	0	0	0	0	0	0	0
Saludecio.....	0	0	0	0	0	0	0	0	0
San Clemente.....	0	0	0	0	0	0	0	0	0
San Giovanni in Marignano.....	0	0	2	13	0	0	0	0	15
San Leo.....	0	0	0	0	0	0	0	0	0
Sant'Agata Feltria.....	0	0	0	0	0	0	0	0	0
Santarcangelo di Romagna.....	0	1	0	0	0	0	0	0	1
Talamello.....	0	0	0	0	0	0	0	0	0
Verucchio.....	0	0	3	0	0	0	0	0	3
Rimini.....	0	2	7	13	0	0	0	0	22
Montagna.....	0	0	0	0	0	0	0	0	0
Collina.....	0	0	3	0	0	0	0	0	3
Pianura.....	0	2	4	13	0	0	0	0	19
Valconca.....	0	0	0	0	0	0	0	0	0
Valmarecchia.....	0	0	3	0	0	0	0	0	3
Area del Basso Conca.....	0	0	2	13	0	0	0	0	15
Grandi Centri.....	0	0	0	0	0	0	0	0	0
Comuni di Cintura.....	0	2	2	0	0	0	0	0	4
Comuni Marittimi.....	0	1	2	0	0	0	0	0	3
Unione di Comuni Valmarecchia.....	0	1	3	0	0	0	0	0	4
Unione della Valconca.....	0	0	0	0	0	0	0	0	0

Fonte: StockView - Infocamere

Elaborazione: SIMET - Camera di commercio della Romagna - Forlì-Cesena e Rimini

TAB. AM.04.05.49 - Addetti alle imprese attive per classe di addetti e territorio - C 26.5 - Fabbricazione di strumenti e apparecchi di misurazione, prova e navigazione; orologi
Rimini - Situazione al 31/12/2018

	0 addetti	1 addetto	2 - 9 addetti	10 - 19 addetti	20 - 49 addetti	50 - 99 addetti	100 - 249 addetti	più di 250 addetti	Totale
Bellaria-Igea Marina.....	0	0	0	0	0	0	0	0	0
Casteldelci.....	0	0	0	0	0	0	0	0	0
Cattolica.....	0	0	0	0	28	0	0	0	28
Coriano.....	0	0	2	0	0	0	0	0	2
Gemmano.....	0	0	0	0	0	0	0	0	0
Maiolo.....	0	0	0	0	0	0	0	0	0
Misano Adriatico.....	0	1	0	0	0	0	0	0	1
Mondaino.....	0	0	0	0	0	0	0	0	0
Montefiore Conca.....	0	0	0	0	0	0	0	0	0
Montegridolfo.....	0	0	0	0	0	0	0	0	0
Montescudo-Monte Colombo.....	0	0	0	0	0	0	0	0	0
Morciano di Romagna.....	0	0	0	0	0	0	0	0	0
Novafeltria.....	0	0	0	0	0	0	0	0	0
Pennabilli.....	0	0	0	0	0	0	0	0	0
Poggio Torriana.....	0	0	0	0	0	0	0	0	0
Riccione.....	0	0	0	0	0	0	0	0	0
Rimini.....	0	1	0	0	0	0	0	0	1
Saludecio.....	0	0	0	0	0	0	0	0	0
San Clemente.....	0	0	0	0	0	0	0	0	0
San Giovanni in Marignano.....	0	0	0	0	0	0	0	0	0
San Leo.....	0	0	0	0	0	0	0	0	0
Sant'Agata Feltria.....	0	0	0	0	0	0	0	0	0
Santarcangelo di Romagna.....	0	0	0	0	0	0	0	0	0
Talamello.....	0	0	0	0	0	0	0	0	0
Verucchio.....	0	0	0	0	0	0	0	0	0
Rimini.....	0	2	2	0	28	0	0	0	32
Montagna.....	0	0	0	0	0	0	0	0	0
Collina.....	0	0	2	0	0	0	0	0	2
Pianura.....	0	2	0	0	28	0	0	0	30
Valconca.....	0	0	0	0	0	0	0	0	0
Valmarecchia.....	0	0	0	0	0	0	0	0	0
Area del Basso Conca.....	0	1	0	0	28	0	0	0	29
Grandi Centri.....	0	1	0	0	0	0	0	0	1
Comuni di Cintura.....	0	0	2	0	0	0	0	0	2
Comuni Marittimi.....	0	2	0	0	28	0	0	0	30
Unione di Comuni Valmarecchia.....	0	0	0	0	0	0	0	0	0
Unione della Valconca.....	0	0	0	0	0	0	0	0	0

Fonte: StockView - Infocamere

Elaborazione: SIMET - Camera di commercio della Romagna - Forlì-Cesena e Rimini

TAB. AM.04.05.50 - Addetti alle imprese attive per classe di addetti e territorio - C 26.6 - Fabbricazione di strumenti per irradiazione, apparecchiature elettromedicali ed elettroterapeutiche
Rimini - Situazione al 31/12/2018

	0 addetti	1 addetto	2 - 9 addetti	10 - 19 addetti	20 - 49 addetti	50 - 99 addetti	100 - 249 addetti	più di 250 addetti	Totale
Bellaria-Igea Marina.....	0	0	0	0	0	0	0	0	0
Casteldelci.....	0	0	0	0	0	0	0	0	0
Cattolica.....	0	0	0	0	0	0	0	0	0
Coriano.....	0	0	0	0	0	0	0	0	0
Gemmano.....	0	0	0	0	0	0	0	0	0
Maiolo.....	0	0	0	0	0	0	0	0	0
Misano Adriatico.....	0	1	0	0	0	0	0	0	1
Mondaino.....	0	0	0	0	0	0	0	0	0
Montefiore Conca.....	0	0	0	0	0	0	0	0	0
Montegridolfo.....	0	0	0	0	0	0	0	0	0
Montescudo-Monte Colombo.....	0	0	0	0	0	0	0	0	0
Morciano di Romagna.....	0	0	0	0	0	0	0	0	0
Novafeltria.....	0	0	0	0	0	0	0	0	0
Pennabilli.....	0	0	0	0	0	0	0	0	0
Poggio Torriana.....	0	0	0	0	0	0	0	0	0
Riccione.....	0	0	0	0	0	0	0	0	0
Rimini.....	0	3	16	0	0	0	0	0	19
Saludecio.....	0	0	0	0	0	0	0	0	0
San Clemente.....	0	0	0	0	0	0	0	0	0
San Giovanni in Marignano.....	0	0	0	0	0	0	0	0	0
San Leo.....	0	0	0	0	0	0	0	0	0
Sant'Agata Feltria.....	0	0	0	0	0	0	0	0	0
Santarcangelo di Romagna.....	0	0	0	0	0	0	0	0	0
Talamello.....	0	0	0	0	0	0	0	0	0
Verucchio.....	0	0	0	0	0	0	0	0	0
Rimini.....	0	4	16	0	0	0	0	0	20
Montagna.....	0	0	0	0	0	0	0	0	0
Collina.....	0	0	0	0	0	0	0	0	0
Pianura.....	0	4	16	0	0	0	0	0	20
Valconca.....	0	0	0	0	0	0	0	0	0
Valmarecchia.....	0	0	0	0	0	0	0	0	0
Area del Basso Conca.....	0	1	0	0	0	0	0	0	1
Grandi Centri.....	0	3	16	0	0	0	0	0	19
Comuni di Cintura.....	0	0	0	0	0	0	0	0	0
Comuni Marittimi.....	0	4	16	0	0	0	0	0	20
Unione di Comuni Valmarecchia.....	0	0	0	0	0	0	0	0	0
Unione della Valconca.....	0	0	0	0	0	0	0	0	0

Fonte: StockView - Infocamere

Elaborazione: SIMET - Camera di commercio della Romagna - Forlì-Cesena e Rimini

TAB. AM.04.05.52 - Addetti alle imprese attive per classe di addetti e territorio - C 27.1 - Fabbricazione di motori, generatori e trasformatori elettrici e di apparecchiature per la distribuzione e il controllo dell'elettricità Rimini - Situazione al 31/12/2018

	0 addetti	1 addetto	2 - 9 addetti	10 - 19 addetti	20 - 49 addetti	50 - 99 addetti	100 - 249 addetti	più di 250 addetti	Totale
Bellaria-Igea Marina.....	0	0	0	0	0	0	0	0	0
Casteldelci.....	0	0	0	0	0	0	0	0	0
Cattolica.....	0	0	0	11	0	0	0	0	11
Coriano.....	0	0	0	13	0	0	0	0	13
Gemmano.....	0	0	0	0	0	0	0	0	0
Maiolo.....	0	0	0	0	0	0	0	0	0
Misano Adriatico.....	0	0	0	17	0	0	0	0	17
Mondaino.....	0	0	0	0	0	0	0	0	0
Montefiore Conca.....	0	1	0	0	0	0	0	0	1
Montegridolfo.....	0	0	0	0	0	0	0	0	0
Montescudo-Monte Colombo.....	0	0	0	0	0	0	0	0	0
Morciano di Romagna.....	0	0	0	0	0	0	0	0	0
Novafeltria.....	0	0	0	11	0	0	0	0	11
Pennabilli.....	0	0	0	0	0	0	0	0	0
Poggio Torriana.....	0	0	0	0	0	0	0	0	0
Riccione.....	0	1	0	14	0	0	0	0	15
Rimini.....	0	0	6	22	0	0	0	0	28
Saludecio.....	0	0	0	0	0	0	0	0	0
San Clemente.....	0	0	0	19	0	0	0	0	19
San Giovanni in Marignano.....	0	0	0	0	0	0	0	0	0
San Leo.....	0	0	0	0	0	0	0	0	0
Sant'Agata Feltria.....	0	0	0	0	0	0	0	0	0
Santarcangelo di Romagna.....	0	1	0	0	0	0	0	0	1
Talamello.....	0	0	2	0	0	0	0	0	2
Verucchio.....	0	0	0	0	0	0	0	0	0
Rimini.....	0	3	8	107	0	0	0	0	118
Montagna.....	0	0	0	0	0	0	0	0	0
Collina.....	0	1	2	43	0	0	0	0	46
Pianura.....	0	2	6	64	0	0	0	0	72
Valconca.....	0	1	0	19	0	0	0	0	20
Valmarecchia.....	0	0	2	11	0	0	0	0	13
Area del Basso Conca.....	0	0	0	28	0	0	0	0	28
Grandi Centri.....	0	0	6	22	0	0	0	0	28
Comuni di Cintura.....	0	2	0	27	0	0	0	0	29
Comuni Marittimi.....	0	1	6	64	0	0	0	0	71
Unione di Comuni Valmarecchia.....	0	1	2	11	0	0	0	0	14
Unione della Valconca.....	0	1	0	19	0	0	0	0	20

Fonte: StockView - Infocamere

Elaborazione: SIMET - Camera di commercio della Romagna - Forlì-Cesena e Rimini

TAB. AM.04.05.53 - Addetti alle imprese attive per classe di addetti e territorio - C 27.3 - Fabbricazione di cablaggi e apparecchiature di cablaggio
Rimini - Situazione al 31/12/2018

	0 addetti	1 addetto	2 - 9 addetti	10 - 19 addetti	20 - 49 addetti	50 - 99 addetti	100 - 249 addetti	più di 250 addetti	Totale
Bellaria-Igea Marina.....	0	0	0	0	0	0	0	0	0
Casteldelci.....	0	0	0	0	0	0	0	0	0
Cattolica.....	0	0	0	0	0	0	0	0	0
Coriano.....	0	0	0	0	0	0	0	0	0
Gemmano.....	0	0	0	0	0	0	0	0	0
Maiolo.....	0	0	0	0	0	0	0	0	0
Misano Adriatico.....	0	0	0	0	0	0	0	0	0
Mondaino.....	0	0	0	0	0	0	0	0	0
Montefiore Conca.....	0	0	0	0	0	0	0	0	0
Montegridolfo.....	0	0	0	0	0	0	0	0	0
Montescudo-Monte Colombo.....	0	0	0	0	0	0	0	0	0
Morciano di Romagna.....	0	0	0	0	0	0	0	0	0
Novafeltria.....	0	0	0	0	0	0	0	0	0
Pennabilli.....	0	0	0	0	0	0	0	0	0
Poggio Torriana.....	0	0	0	0	0	0	0	0	0
Riccione.....	0	0	0	0	0	0	0	0	0
Rimini.....	0	1	0	0	0	0	0	0	1
Saludecio.....	0	0	0	0	0	0	0	0	0
San Clemente.....	0	1	0	0	0	0	0	0	1
San Giovanni in Marignano.....	0	0	0	0	0	0	0	0	0
San Leo.....	0	0	0	0	0	0	0	0	0
Sant'Agata Feltria.....	0	0	0	0	0	0	0	0	0
Santarcangelo di Romagna.....	0	1	0	0	0	0	0	0	1
Talamello.....	0	0	0	0	67	65	0	0	132
Verucchio.....	0	0	0	0	0	0	0	0	0
Rimini.....	0	3	0	0	67	65	0	0	135
Montagna.....	0	0	0	0	0	0	0	0	0
Collina.....	0	1	0	0	67	65	0	0	133
Pianura.....	0	2	0	0	0	0	0	0	2
Valconca.....	0	1	0	0	0	0	0	0	1
Valmarecchia.....	0	0	0	0	67	65	0	0	132
Area del Basso Conca.....	0	0	0	0	0	0	0	0	0
Grandi Centri.....	0	1	0	0	0	0	0	0	1
Comuni di Cintura.....	0	1	0	0	0	0	0	0	1
Comuni Marittimi.....	0	1	0	0	0	0	0	0	1
Unione di Comuni Valmarecchia.....	0	1	0	0	67	65	0	0	133
Unione della Valconca.....	0	1	0	0	0	0	0	0	1

Fonte: StockView - Infocamere

Elaborazione: SIMET - Camera di commercio della Romagna - Forlì-Cesena e Rimini

TAB. AM.04.05.54 - Addetti alle imprese attive per classe di addetti e territorio - C 27.4 - Fabbricazione di apparecchiature per illuminazione
Rimini - Situazione al 31/12/2018

	0 addetti	1 addetto	2 - 9 addetti	10 - 19 addetti	20 - 49 addetti	50 - 99 addetti	100 - 249 addetti	più di 250 addetti	Totale
Bellaria-Igea Marina.....	0	1	0	0	0	0	0	0	1
Casteldelci.....	0	0	0	0	0	0	0	0	0
Cattolica.....	0	0	0	0	0	0	0	0	0
Coriano.....	0	0	10	0	0	0	0	0	10
Gemmano.....	0	0	0	0	0	0	0	0	0
Maiolo.....	0	0	0	0	0	0	0	0	0
Misano Adriatico.....	0	0	0	13	0	0	0	0	13
Mondaino.....	0	0	0	0	0	0	0	0	0
Montefiore Conca.....	0	0	0	10	0	0	0	0	10
Montegridolfo.....	0	0	0	0	0	0	0	0	0
Montescudo-Monte Colombo.....	0	0	0	0	0	0	0	0	0
Morciano di Romagna.....	0	1	0	0	0	0	0	0	1
Novafeltria.....	0	0	0	0	0	0	0	0	0
Pennabilli.....	0	0	0	0	0	0	0	0	0
Poggio Torriana.....	0	0	0	12	0	0	0	0	12
Riccione.....	0	0	3	0	0	0	0	0	3
Rimini.....	0	1	0	0	0	0	0	0	1
Saludecio.....	0	0	0	0	0	0	0	0	0
San Clemente.....	0	0	0	18	0	0	0	0	18
San Giovanni in Marignano.....	0	0	0	0	0	0	0	0	0
San Leo.....	0	0	0	0	0	0	0	0	0
Sant'Agata Feltria.....	0	0	0	0	0	0	0	0	0
Santarcangelo di Romagna.....	0	0	0	0	0	0	0	0	0
Talamello.....	0	0	0	0	0	0	0	0	0
Verucchio.....	0	0	0	0	0	0	0	0	0
Rimini.....	0	3	13	53	0	0	0	0	69
Montagna.....	0	0	0	0	0	0	0	0	0
Collina.....	0	1	10	28	0	0	0	0	39
Pianura.....	0	2	3	25	0	0	0	0	30
Valconca.....	0	1	0	28	0	0	0	0	29
Valmarecchia.....	0	0	0	12	0	0	0	0	12
Area del Basso Conca.....	0	0	0	13	0	0	0	0	13
Grandi Centri.....	0	1	0	0	0	0	0	0	1
Comuni di Cintura.....	0	1	13	0	0	0	0	0	14
Comuni Marittimi.....	0	2	3	13	0	0	0	0	18
Unione di Comuni Valmarecchia.....	0	0	0	12	0	0	0	0	12
Unione della Valconca.....	0	1	0	28	0	0	0	0	29

Fonte: StockView - Infocamere

Elaborazione: SIMET - Camera di commercio della Romagna - Forlì-Cesena e Rimini

TAB. AM.04.05.55 - Addetti alle imprese attive per classe di addetti e territorio - C 27.5 - Fabbricazione di apparecchi per uso domestico
Rimini - Situazione al 31/12/2018

	0 addetti	1 addetto	2 - 9 addetti	10 - 19 addetti	20 - 49 addetti	50 - 99 addetti	100 - 249 addetti	più di 250 addetti	Totale
Bellaria-Igea Marina.....	0	0	0	0	0	0	0	0	0
Casteldelci.....	0	0	0	0	0	0	0	0	0
Cattolica.....	0	0	0	0	0	0	0	0	0
Coriano.....	0	0	0	0	0	0	0	0	0
Gemmano.....	0	0	0	0	0	0	0	0	0
Maiolo.....	0	0	0	0	0	0	0	0	0
Misano Adriatico.....	0	0	0	0	0	0	0	0	0
Mondaino.....	0	0	0	0	0	0	0	0	0
Montefiore Conca.....	0	1	0	0	0	0	0	0	1
Montegridolfo.....	0	0	0	0	0	0	0	0	0
Montescudo-Monte Colombo.....	0	0	0	0	0	0	0	0	0
Morciano di Romagna.....	0	1	0	0	0	0	0	0	1
Novafeltria.....	0	0	0	0	0	0	0	0	0
Pennabilli.....	0	0	0	0	0	0	0	0	0
Poggio Torriana.....	0	0	0	0	0	0	0	0	0
Riccione.....	0	0	0	0	0	0	0	0	0
Rimini.....	0	0	10	0	44	0	0	0	54
Saludecio.....	0	0	0	0	0	0	0	0	0
San Clemente.....	0	0	0	0	0	0	0	0	0
San Giovanni in Marignano.....	0	0	0	0	0	0	0	0	0
San Leo.....	0	0	0	0	0	0	0	0	0
Sant'Agata Feltria.....	0	0	0	0	0	0	198	317	515
Santarcangelo di Romagna.....	0	0	3	0	0	0	0	0	3
Talamello.....	0	0	0	0	0	0	0	0	0
Verucchio.....	0	0	0	0	0	0	0	0	0
Rimini.....	0	2	13	0	44	0	198	317	574
Montagna.....	0	0	0	0	0	0	0	0	0
Collina.....	0	2	0	0	0	0	198	317	517
Pianura.....	0	0	13	0	44	0	0	0	57
Valconca.....	0	2	0	0	0	0	0	0	2
Valmarecchia.....	0	0	0	0	0	0	198	317	515
Area del Basso Conca.....	0	0	0	0	0	0	0	0	0
Grandi Centri.....	0	0	10	0	44	0	0	0	54
Comuni di Cintura.....	0	0	3	0	0	0	0	0	3
Comuni Marittimi.....	0	0	10	0	44	0	0	0	54
Unione di Comuni Valmarecchia.....	0	0	3	0	0	0	198	317	518
Unione della Valconca.....	0	2	0	0	0	0	0	0	2

Fonte: StockView - Infocamere

Elaborazione: SIMET - Camera di commercio della Romagna - Forlì-Cesena e Rimini

TAB. AM.04.05.56 - Addetti alle imprese attive per classe di addetti e territorio - C 27.9 - Fabbricazione di altre apparecchiature elettriche
Rimini - Situazione al 31/12/2018

	0 addetti	1 addetto	2 - 9 addetti	10 - 19 addetti	20 - 49 addetti	50 - 99 addetti	100 - 249 addetti	più di 250 addetti	Totale
Bellaria-Igea Marina.....	0	0	4	0	0	0	0	0	4
Casteldelci.....	0	0	0	0	0	0	0	0	0
Cattolica.....	0	0	0	0	23	0	0	0	23
Coriano.....	0	0	4	0	0	0	0	0	4
Gemmano.....	0	0	0	0	0	0	0	0	0
Maiolo.....	0	0	0	0	0	0	0	0	0
Misano Adriatico.....	0	0	0	0	0	0	0	0	0
Mondaino.....	0	0	0	0	0	0	0	0	0
Montefiore Conca.....	0	0	0	0	0	0	0	0	0
Montegridolfo.....	0	0	0	0	0	0	0	0	0
Montescudo-Monte Colombo.....	0	0	7	0	0	0	0	0	7
Morciano di Romagna.....	0	1	0	0	0	0	0	0	1
Novafeltria.....	0	0	5	0	0	0	0	0	5
Pennabilli.....	0	0	0	0	0	0	0	0	0
Poggio Torriana.....	0	0	7	0	0	0	0	0	7
Riccione.....	0	0	0	15	0	0	0	0	15
Rimini.....	0	6	7	26	0	0	0	0	39
Saludecio.....	0	0	0	0	23	0	0	0	23
San Clemente.....	0	0	9	0	0	0	0	0	9
San Giovanni in Marignano.....	0	0	0	0	0	0	0	0	0
San Leo.....	0	0	0	0	0	0	0	0	0
Sant'Agata Feltria.....	0	0	0	19	0	0	0	0	19
Santarcangelo di Romagna.....	0	0	0	0	25	0	106	0	131
Talamello.....	0	0	0	0	0	0	0	0	0
Verucchio.....	0	0	0	0	0	0	0	0	0
Rimini.....	0	7	43	60	71	0	106	0	287
Montagna.....	0	0	0	0	0	0	0	0	0
Collina.....	0	1	18	19	23	0	0	0	61
Pianura.....	0	6	25	41	48	0	106	0	226
Valconca.....	0	1	16	0	23	0	0	0	40
Valmarecchia.....	0	0	12	19	0	0	0	0	31
Area del Basso Conca.....	0	0	0	0	23	0	0	0	23
Grandi Centri.....	0	6	7	26	0	0	0	0	39
Comuni di Cintura.....	0	0	8	15	25	0	106	0	154
Comuni Marittimi.....	0	6	11	41	23	0	0	0	81
Unione di Comuni Valmarecchia.....	0	0	12	19	25	0	106	0	162
Unione della Valconca.....	0	1	16	0	23	0	0	0	40

Fonte: StockView - Infocamere

Elaborazione: SIMET - Camera di commercio della Romagna - Forlì-Cesena e Rimini

TAB. AM.04.05.57 - Addetti alle imprese attive per classe di addetti e territorio - C 28.1 - Fabbricazione di macchine di impiego generale
Rimini - Situazione al 31/12/2018

	0 addetti	1 addetto	2 - 9 addetti	10 - 19 addetti	20 - 49 addetti	50 - 99 addetti	100 - 249 addetti	più di 250 addetti	Totale
Bellaria-Igea Marina.....	0	0	0	0	0	0	0	0	0
Casteldelci.....	0	0	0	0	0	0	0	0	0
Cattolica.....	0	1	3	0	0	0	0	0	4
Coriano.....	0	0	0	0	0	0	0	0	0
Gemmano.....	0	0	0	0	0	0	0	0	0
Maiolo.....	0	0	0	0	0	0	0	0	0
Misano Adriatico.....	0	0	6	0	0	0	0	0	6
Mondaino.....	0	0	0	0	0	0	0	0	0
Montefiore Conca.....	0	0	0	0	0	0	0	0	0
Montegridolfo.....	0	0	0	0	0	0	0	0	0
Montescudo-Monte Colombo.....	0	0	0	0	0	0	0	0	0
Morciano di Romagna.....	0	0	0	0	0	0	0	0	0
Novafeltria.....	0	1	0	0	0	0	0	0	1
Pennabilli.....	0	0	0	0	0	0	0	0	0
Poggio Torriana.....	0	0	0	0	0	0	0	0	0
Riccione.....	0	0	0	0	0	0	0	0	0
Rimini.....	0	1	12	16	0	0	0	0	29
Saludecio.....	0	0	0	0	0	0	0	0	0
San Clemente.....	0	0	0	0	0	0	0	0	0
San Giovanni in Marignano.....	0	1	8	0	0	0	0	0	9
San Leo.....	0	0	0	0	0	0	0	0	0
Sant'Agata Feltria.....	0	0	0	0	0	0	0	0	0
Santarcangelo di Romagna.....	0	0	0	0	0	0	0	0	0
Talamello.....	0	0	0	0	0	0	0	0	0
Verucchio.....	0	0	0	0	0	0	0	0	0
Rimini.....	0	4	29	16	0	0	0	0	49
Montagna.....	0	0	0	0	0	0	0	0	0
Collina.....	0	1	0	0	0	0	0	0	1
Pianura.....	0	3	29	16	0	0	0	0	48
Valconca.....	0	0	0	0	0	0	0	0	0
Valmarecchia.....	0	1	0	0	0	0	0	0	1
Area del Basso Conca.....	0	2	17	0	0	0	0	0	19
Grandi Centri.....	0	1	12	16	0	0	0	0	29
Comuni di Cintura.....	0	0	0	0	0	0	0	0	0
Comuni Marittimi.....	0	2	21	16	0	0	0	0	39
Unione di Comuni Valmarecchia.....	0	1	0	0	0	0	0	0	1
Unione della Valconca.....	0	0	0	0	0	0	0	0	0

Fonte: StockView - Infocamere

Elaborazione: SIMET - Camera di commercio della Romagna - Forlì-Cesena e Rimini

TAB. AM.04.05.58 - Addetti alle imprese attive per classe di addetti e territorio - C 28.2 - Fabbricazione di altre macchine di impiego generale
Rimini - Situazione al 31/12/2018

	0 addetti	1 addetto	2 - 9 addetti	10 - 19 addetti	20 - 49 addetti	50 - 99 addetti	100 - 249 addetti	più di 250 addetti	Totale
Bellaria-Igea Marina.....	0	1	2	0	29	0	0	0	32
Casteldelci.....	0	0	0	0	0	0	0	0	0
Cattolica.....	0	1	4	17	0	0	0	0	22
Coriano.....	0	1	0	45	22	0	0	0	68
Gemmano.....	0	0	0	0	0	0	0	0	0
Maiolo.....	0	0	0	0	0	0	0	0	0
Misano Adriatico.....	0	0	6	13	0	0	0	0	19
Mondaino.....	0	0	3	0	0	0	0	0	3
Montefiore Conca.....	0	1	0	0	0	0	0	0	1
Montegridolfo.....	0	0	0	0	0	0	0	0	0
Montescudo-Monte Colombo.....	0	0	0	0	35	0	0	0	35
Morciano di Romagna.....	0	0	0	0	0	0	0	0	0
Novafeltria.....	0	1	0	12	0	0	0	0	13
Pennabilli.....	0	0	6	0	0	0	0	0	6
Poggio Torriana.....	0	0	3	37	37	132	0	0	209
Riccione.....	0	0	11	10	0	0	0	0	21
Rimini.....	0	3	51	31	124	0	0	0	209
Saludecio.....	0	0	0	0	0	0	0	0	0
San Clemente.....	0	0	3	0	0	0	0	0	3
San Giovanni in Marignano.....	0	1	3	37	0	0	140	0	181
San Leo.....	0	0	0	0	0	0	0	0	0
Sant'Agata Feltria.....	0	0	0	26	46	52	0	0	124
Santarcangelo di Romagna.....	0	1	7	13	86	0	0	0	107
Talamello.....	0	0	5	10	0	0	0	0	15
Verucchio.....	0	1	8	0	20	0	0	353	382
Rimini.....	0	11	112	251	399	184	140	353	1.450
Montagna.....	0	0	6	0	0	0	0	0	6
Collina.....	0	4	19	93	88	52	0	353	609
Pianura.....	0	7	87	158	311	132	140	0	835
Valconca.....	0	1	6	0	35	0	0	0	42
Valmarecchia.....	0	2	22	85	103	184	0	353	749
Area del Basso Conca.....	0	2	13	67	0	0	140	0	222
Grandi Centri.....	0	3	51	31	124	0	0	0	209
Comuni di Cintura.....	0	3	20	68	137	0	0	0	228
Comuni Marittimi.....	0	5	74	71	153	0	0	0	303
Unione di Comuni Valmarecchia.....	0	3	29	98	189	184	0	353	856
Unione della Valconca.....	0	1	6	0	35	0	0	0	42

Fonte: StockView - Infocamere

Elaborazione: SIMET - Camera di commercio della Romagna - Forlì-Cesena e Rimini

TAB. AM.04.05.59 - Addetti alle imprese attive per classe di addetti e territorio - C 28.3 - Fabbricazione di macchine per l'agricoltura e la silvicoltura
Rimini - Situazione al 31/12/2018

	0 addetti	1 addetto	2 - 9 addetti	10 - 19 addetti	20 - 49 addetti	50 - 99 addetti	100 - 249 addetti	più di 250 addetti	Totale
Bellaria-Igea Marina.....	0	0	0	0	0	0	0	0	0
Casteldelci.....	0	0	0	0	0	0	0	0	0
Cattolica.....	0	0	0	0	0	0	0	0	0
Coriano.....	0	0	0	0	0	0	0	0	0
Gemmano.....	0	0	0	0	0	0	0	0	0
Maiolo.....	0	0	0	0	0	0	0	0	0
Misano Adriatico.....	0	0	0	0	0	0	0	0	0
Mondaino.....	0	0	0	0	0	0	0	0	0
Montefiore Conca.....	0	0	0	0	0	0	0	0	0
Montegridolfo.....	0	0	0	0	0	0	0	0	0
Montescudo-Monte Colombo.....	0	1	0	0	0	0	0	0	1
Morciano di Romagna.....	0	0	0	0	0	0	0	0	0
Novafeltria.....	0	0	0	0	0	0	0	0	0
Pennabilli.....	0	0	0	0	0	0	0	0	0
Poggio Torriana.....	0	0	0	0	0	0	0	0	0
Riccione.....	0	0	0	0	0	0	0	0	0
Rimini.....	0	1	0	0	0	0	0	0	1
Saludecio.....	0	0	0	0	0	0	0	0	0
San Clemente.....	0	0	0	0	0	0	0	0	0
San Giovanni in Marignano.....	0	0	2	0	0	0	0	0	2
San Leo.....	0	0	0	0	0	0	0	0	0
Sant'Agata Feltria.....	0	0	0	0	0	0	0	0	0
Santarcangelo di Romagna.....	0	0	0	11	0	0	0	0	11
Talamello.....	0	0	0	0	0	0	0	0	0
Verucchio.....	0	0	0	0	0	0	0	0	0
Rimini.....	0	2	2	11	0	0	0	0	15
Montagna.....	0	0	0	0	0	0	0	0	0
Collina.....	0	0	0	0	0	0	0	0	0
Pianura.....	0	2	2	11	0	0	0	0	15
Valconca.....	0	1	0	0	0	0	0	0	1
Valmarecchia.....	0	0	0	0	0	0	0	0	0
Area del Basso Conca.....	0	0	2	0	0	0	0	0	2
Grandi Centri.....	0	1	0	0	0	0	0	0	1
Comuni di Cintura.....	0	0	0	11	0	0	0	0	11
Comuni Marittimi.....	0	1	0	0	0	0	0	0	1
Unione di Comuni Valmarecchia.....	0	0	0	11	0	0	0	0	11
Unione della Valconca.....	0	1	0	0	0	0	0	0	1

Fonte: StockView - Infocamere

Elaborazione: SIMET - Camera di commercio della Romagna - Forlì-Cesena e Rimini

TAB. AM.04.05.60 - Addetti alle imprese attive per classe di addetti e territorio - C 28.4 - Fabbricazione di macchine per la formatura dei metalli e di altre macchine utensili
Rimini - Situazione al 31/12/2018

	0 addetti	1 addetto	2 - 9 addetti	10 - 19 addetti	20 - 49 addetti	50 - 99 addetti	100 - 249 addetti	più di 250 addetti	Totale
Bellaria-Igea Marina.....	0	1	0	0	0	0	0	0	1
Casteldelci.....	0	0	0	0	0	0	0	0	0
Cattolica.....	0	0	0	0	0	0	0	268	268
Coriano.....	0	0	12	0	22	0	0	0	34
Gemmano.....	0	0	0	0	0	0	0	0	0
Maiolo.....	0	0	0	0	0	0	0	0	0
Misano Adriatico.....	0	0	2	0	0	0	0	0	2
Mondaino.....	0	0	0	0	0	0	0	0	0
Montefiore Conca.....	0	0	0	0	0	0	0	0	0
Montegridolfo.....	0	1	0	0	0	0	0	0	1
Montescudo-Monte Colombo.....	0	0	0	0	0	0	0	0	0
Morciano di Romagna.....	0	0	0	0	0	0	0	0	0
Novafeltria.....	0	0	0	0	0	0	0	0	0
Pennabilli.....	0	0	0	0	0	0	0	0	0
Poggio Torriana.....	0	0	6	11	0	78	0	0	95
Riccione.....	0	1	0	0	0	0	0	0	1
Rimini.....	0	3	7	23	0	95	0	1.610	1.738
Saludecio.....	0	0	0	0	0	0	0	0	0
San Clemente.....	0	0	0	0	0	0	0	0	0
San Giovanni in Marignano.....	0	0	0	0	0	0	0	0	0
San Leo.....	0	0	0	0	0	0	0	0	0
Sant'Agata Feltria.....	0	0	0	0	0	0	0	0	0
Santarcangelo di Romagna.....	0	2	0	0	0	0	0	0	2
Talamello.....	0	0	0	0	0	0	0	0	0
Verucchio.....	0	1	12	33	0	0	0	0	46
Rimini.....	0	9	39	67	22	173	0	1.878	2.188
Montagna.....	0	0	0	0	0	0	0	0	0
Collina.....	0	2	24	33	22	0	0	0	81
Pianura.....	0	7	15	34	0	173	0	1.878	2.107
Valconca.....	0	1	0	0	0	0	0	0	1
Valmarecchia.....	0	1	18	44	0	78	0	0	141
Area del Basso Conca.....	0	0	2	0	0	0	0	268	270
Grandi Centri.....	0	3	7	23	0	95	0	1.610	1.738
Comuni di Cintura.....	0	4	12	0	22	0	0	0	38
Comuni Marittimi.....	0	5	9	23	0	95	0	1.878	2.010
Unione di Comuni Valmarecchia.....	0	3	18	44	0	78	0	0	143
Unione della Valconca.....	0	1	0	0	0	0	0	0	1

Fonte: StockView - Infocamere

Elaborazione: SIMET - Camera di commercio della Romagna - Forlì-Cesena e Rimini

TAB. AM.04.05.61 - Addetti alle imprese attive per classe di addetti e territorio - C 28.9 - Fabbricazione di altre macchine per impieghi speciali
Rimini - Situazione al 31/12/2018

	0 addetti	1 addetto	2 - 9 addetti	10 - 19 addetti	20 - 49 addetti	50 - 99 addetti	100 - 249 addetti	più di 250 addetti	Totale
Bellaria-Igea Marina.....	0	1	0	0	0	0	0	0	1
Casteldelci.....	0	0	0	0	0	0	0	0	0
Cattolica.....	0	0	0	0	0	0	0	0	0
Coriano.....	0	0	11	13	0	0	0	0	24
Gemmano.....	0	0	0	0	0	0	0	0	0
Maiolo.....	0	0	0	0	0	0	0	0	0
Misano Adriatico.....	0	1	0	10	0	0	0	0	11
Mondaino.....	0	0	0	0	0	0	0	0	0
Montefiore Conca.....	0	0	2	0	0	0	0	0	2
Montegridolfo.....	0	0	0	0	0	0	0	0	0
Montescudo-Monte Colombo.....	0	0	0	0	0	0	0	0	0
Morciano di Romagna.....	0	0	0	0	0	0	0	0	0
Novafeltria.....	0	0	0	0	0	0	0	0	0
Pennabilli.....	0	0	0	0	36	0	0	0	36
Poggio Torriana.....	0	0	0	0	0	0	0	0	0
Riccione.....	0	0	6	0	0	0	0	0	6
Rimini.....	0	1	44	0	0	0	0	0	45
Saludecio.....	0	0	0	0	0	0	0	0	0
San Clemente.....	0	0	0	0	0	0	0	0	0
San Giovanni in Marignano.....	0	1	0	0	0	0	149	0	150
San Leo.....	0	0	0	0	0	0	0	0	0
Sant'Agata Feltria.....	0	0	0	14	0	0	0	0	14
Santarcangelo di Romagna.....	0	0	7	20	0	0	0	0	27
Talamello.....	0	0	0	0	0	0	0	0	0
Verucchio.....	0	1	0	0	98	0	0	0	99
Rimini.....	0	5	70	57	134	0	149	0	415
Montagna.....	0	0	0	0	36	0	0	0	36
Collina.....	0	1	13	27	98	0	0	0	139
Pianura.....	0	4	57	30	0	0	149	0	240
Valconca.....	0	0	2	0	0	0	0	0	2
Valmarecchia.....	0	1	0	14	134	0	0	0	149
Area del Basso Conca.....	0	2	0	10	0	0	149	0	161
Grandi Centri.....	0	1	44	0	0	0	0	0	45
Comuni di Cintura.....	0	1	24	33	0	0	0	0	58
Comuni Marittimi.....	0	3	50	10	0	0	0	0	63
Unione di Comuni Valmarecchia.....	0	1	7	34	134	0	0	0	176
Unione della Valconca.....	0	0	2	0	0	0	0	0	2

Fonte: StockView - Infocamere

Elaborazione: SIMET - Camera di commercio della Romagna - Forlì-Cesena e Rimini

TAB. AM.04.05.62 - Addetti alle imprese attive per classe di addetti e territorio - C 29.1 - Fabbricazione di autoveicoli
Rimini - Situazione al 31/12/2018

	0 addetti	1 addetto	2 - 9 addetti	10 - 19 addetti	20 - 49 addetti	50 - 99 addetti	100 - 249 addetti	più di 250 addetti	Totale
Bellaria-Igea Marina.....	0	0	0	0	0	0	0	0	0
Casteldelci.....	0	0	0	0	0	0	0	0	0
Cattolica.....	0	0	0	0	0	0	0	0	0
Coriano.....	0	0	0	0	0	0	0	0	0
Gemmano.....	0	0	0	0	0	0	0	0	0
Maiolo.....	0	0	0	0	0	0	0	0	0
Misano Adriatico.....	0	0	0	0	0	0	0	0	0
Mondaino.....	0	0	0	0	0	0	0	0	0
Montefiore Conca.....	0	0	0	0	0	0	0	0	0
Montegridolfo.....	0	0	0	0	0	0	0	0	0
Montescudo-Monte Colombo.....	0	0	0	0	0	0	0	0	0
Morciano di Romagna.....	0	0	0	0	0	0	0	0	0
Novafeltria.....	0	0	0	0	0	0	0	0	0
Pennabilli.....	0	0	0	0	0	0	0	0	0
Poggio Torriana.....	0	0	0	0	0	0	0	0	0
Riccione.....	0	0	0	0	0	0	0	0	0
Rimini.....	0	0	0	0	0	0	0	0	0
Saludecio.....	0	0	0	0	0	0	0	0	0
San Clemente.....	0	0	0	0	0	0	0	0	0
San Giovanni in Marignano.....	0	0	0	0	0	0	0	0	0
San Leo.....	0	1	0	0	0	0	0	0	1
Sant'Agata Feltria.....	0	0	0	0	0	0	0	0	0
Santarcangelo di Romagna.....	0	0	0	0	0	0	0	0	0
Talamello.....	0	0	0	0	0	0	0	0	0
Verucchio.....	0	0	0	0	0	0	0	0	0
Rimini.....	0	1	0	0	0	0	0	0	1
Montagna.....	0	0	0	0	0	0	0	0	0
Collina.....	0	1	0	0	0	0	0	0	1
Pianura.....	0	0	0	0	0	0	0	0	0
Valconca.....	0	0	0	0	0	0	0	0	0
Valmarecchia.....	0	1	0	0	0	0	0	0	1
Area del Basso Conca.....	0	0	0	0	0	0	0	0	0
Grandi Centri.....	0	0	0	0	0	0	0	0	0
Comuni di Cintura.....	0	0	0	0	0	0	0	0	0
Comuni Marittimi.....	0	0	0	0	0	0	0	0	0
Unione di Comuni Valmarecchia.....	0	1	0	0	0	0	0	0	1
Unione della Valconca.....	0	0	0	0	0	0	0	0	0

Fonte: StockView - Infocamere

Elaborazione: SIMET - Camera di commercio della Romagna - Forlì-Cesena e Rimini

TAB. AM.04.05.63 - Addetti alle imprese attive per classe di addetti e territorio - C 29.2 - Fabbricazione di carrozzerie per autoveicoli, rimorchi e semirimorchi
Rimini - Situazione al 31/12/2018

	0 addetti	1 addetto	2 - 9 addetti	10 - 19 addetti	20 - 49 addetti	50 - 99 addetti	100 - 249 addetti	più di 250 addetti	Totale
Bellaria-Igea Marina.....	0	0	0	0	0	0	0	0	0
Casteldelci.....	0	0	0	0	0	0	0	0	0
Cattolica.....	0	0	0	0	0	0	0	0	0
Coriano.....	0	0	0	0	0	0	0	0	0
Gemmano.....	0	0	0	0	0	0	0	0	0
Maiolo.....	0	0	0	0	0	0	0	0	0
Misano Adriatico.....	0	0	0	0	0	0	0	0	0
Mondaino.....	0	0	0	0	0	0	0	0	0
Montefiore Conca.....	0	0	0	0	0	0	0	0	0
Montegridolfo.....	0	0	0	0	0	0	0	0	0
Montescudo-Monte Colombo.....	0	0	0	0	0	0	0	0	0
Morciano di Romagna.....	0	0	0	0	0	0	0	0	0
Novafeltria.....	0	0	0	0	0	0	0	0	0
Pennabilli.....	0	0	0	0	0	0	0	0	0
Poggio Torriana.....	0	0	0	0	0	0	0	0	0
Riccione.....	0	0	0	0	0	0	0	0	0
Rimini.....	0	1	0	0	0	0	0	0	1
Saludecio.....	0	0	0	0	0	0	0	0	0
San Clemente.....	0	0	0	0	0	0	0	0	0
San Giovanni in Marignano.....	0	0	0	12	0	0	0	0	12
San Leo.....	0	0	0	0	0	0	0	0	0
Sant'Agata Feltria.....	0	0	0	0	0	0	0	0	0
Santarcangelo di Romagna.....	0	0	0	0	0	0	0	0	0
Talamello.....	0	0	0	0	0	0	0	0	0
Verucchio.....	0	0	0	0	0	0	0	0	0
Rimini.....	0	1	0	12	0	0	0	0	13
Montagna.....	0	0	0	0	0	0	0	0	0
Collina.....	0	0	0	0	0	0	0	0	0
Pianura.....	0	1	0	12	0	0	0	0	13
Valconca.....	0	0	0	0	0	0	0	0	0
Valmarecchia.....	0	0	0	0	0	0	0	0	0
Area del Basso Conca.....	0	0	0	12	0	0	0	0	12
Grandi Centri.....	0	1	0	0	0	0	0	0	1
Comuni di Cintura.....	0	0	0	0	0	0	0	0	0
Comuni Marittimi.....	0	1	0	0	0	0	0	0	1
Unione di Comuni Valmarecchia.....	0	0	0	0	0	0	0	0	0
Unione della Valconca.....	0	0	0	0	0	0	0	0	0

Fonte: StockView - Infocamere

Elaborazione: SIMET - Camera di commercio della Romagna - Forlì-Cesena e Rimini

TAB. AM.04.05.64 - Addetti alle imprese attive per classe di addetti e territorio - C 29.3 - Fabbricazione di parti ed accessori per autoveicoli e loro motori
Rimini - Situazione al 31/12/2018

	0 addetti	1 addetto	2 - 9 addetti	10 - 19 addetti	20 - 49 addetti	50 - 99 addetti	100 - 249 addetti	più di 250 addetti	Totale
Bellaria-Igea Marina.....	0	0	0	0	0	0	0	0	0
Casteldelci.....	0	0	0	0	0	0	0	0	0
Cattolica.....	0	0	0	0	0	0	0	0	0
Coriano.....	0	0	0	0	0	0	0	0	0
Gemmano.....	0	0	0	0	0	0	0	0	0
Maiolo.....	0	0	0	0	0	0	0	0	0
Misano Adriatico.....	0	0	0	0	0	0	0	0	0
Mondaino.....	0	0	0	0	0	0	0	0	0
Montefiore Conca.....	0	0	0	0	0	0	0	0	0
Montegridolfo.....	0	0	0	0	0	0	0	0	0
Montescudo-Monte Colombo.....	0	0	0	0	0	0	0	0	0
Morciano di Romagna.....	0	0	0	0	0	0	0	0	0
Novafeltria.....	0	0	0	0	0	0	0	0	0
Pennabilli.....	0	0	0	0	0	0	0	0	0
Poggio Torriana.....	0	0	0	0	0	0	0	0	0
Riccione.....	0	0	0	0	0	0	0	0	0
Rimini.....	0	0	0	0	0	0	0	0	0
Saludecio.....	0	0	0	0	0	0	0	0	0
San Clemente.....	0	0	0	0	0	0	0	0	0
San Giovanni in Marignano.....	0	0	0	0	0	0	0	0	0
San Leo.....	0	0	0	0	0	0	0	0	0
Sant'Agata Feltria.....	0	0	0	0	0	0	0	0	0
Santarcangelo di Romagna.....	0	0	8	0	0	0	0	0	8
Talamello.....	0	0	0	0	0	0	0	0	0
Verucchio.....	0	0	0	0	0	0	0	0	0
Rimini.....	0	0	8	0	0	0	0	0	8
Montagna.....	0	0	0	0	0	0	0	0	0
Collina.....	0	0	0	0	0	0	0	0	0
Pianura.....	0	0	8	0	0	0	0	0	8
Valconca.....	0	0	0	0	0	0	0	0	0
Valmarecchia.....	0	0	0	0	0	0	0	0	0
Area del Basso Conca.....	0	0	0	0	0	0	0	0	0
Grandi Centri.....	0	0	0	0	0	0	0	0	0
Comuni di Cintura.....	0	0	8	0	0	0	0	0	8
Comuni Marittimi.....	0	0	0	0	0	0	0	0	0
Unione di Comuni Valmarecchia.....	0	0	8	0	0	0	0	0	8
Unione della Valconca.....	0	0	0	0	0	0	0	0	0

Fonte: StockView - Infocamere

Elaborazione: SIMET - Camera di commercio della Romagna - Forlì-Cesena e Rimini

TAB. AM.04.05.65 - Addetti alle imprese attive per classe di addetti e territorio - C 30.1 - Costruzione di navi e imbarcazioni

Rimini - Situazione al 31/12/2018

	0 addetti	1 addetto	2 - 9 addetti	10 - 19 addetti	20 - 49 addetti	50 - 99 addetti	100 - 249 addetti	più di 250 addetti	Totale
Bellaria-Igea Marina.....	0	3	0	10	0	0	0	0	13
Casteldelci.....	0	0	0	0	0	0	0	0	0
Cattolica.....	0	2	19	0	22	0	0	1.346	1.389
Coriano.....	0	0	4	0	0	0	0	0	4
Gemmano.....	0	0	0	0	0	0	0	0	0
Maiolo.....	0	0	0	0	0	0	0	0	0
Misano Adriatico.....	0	0	0	19	20	0	0	0	39
Mondaino.....	0	0	0	0	0	0	0	0	0
Montefiore Conca.....	0	0	0	0	0	0	0	0	0
Montegridolfo.....	0	0	0	0	0	0	0	0	0
Montescudo-Monte Colombo.....	0	0	3	0	0	0	0	0	3
Morciano di Romagna.....	0	0	0	0	0	0	0	0	0
Novafeltria.....	0	0	0	0	0	0	0	0	0
Pennabilli.....	0	0	0	0	0	0	0	0	0
Poggio Torriana.....	0	0	6	0	0	0	0	0	6
Riccione.....	0	2	0	0	0	0	0	0	2
Rimini.....	0	3	29	0	0	0	0	0	32
Saludecio.....	0	0	0	0	0	0	0	0	0
San Clemente.....	0	0	0	0	0	0	0	0	0
San Giovanni in Marignano.....	0	0	5	0	21	0	0	0	26
San Leo.....	0	0	0	0	0	0	0	0	0
Sant'Agata Feltria.....	0	0	0	0	0	0	0	0	0
Santarcangelo di Romagna.....	0	0	2	0	0	0	0	0	2
Talamello.....	0	0	0	0	0	0	0	0	0
Verucchio.....	0	0	0	0	0	0	0	0	0
Rimini.....	0	10	68	29	63	0	0	1.346	1.516
Montagna.....	0	0	0	0	0	0	0	0	0
Collina.....	0	0	4	0	0	0	0	0	4
Pianura.....	0	10	64	29	63	0	0	1.346	1.512
Valconca.....	0	0	3	0	0	0	0	0	3
Valmarecchia.....	0	0	6	0	0	0	0	0	6
Area del Basso Conca.....	0	2	24	19	63	0	0	1.346	1.454
Grandi Centri.....	0	3	29	0	0	0	0	0	32
Comuni di Cintura.....	0	5	6	10	0	0	0	0	21
Comuni Marittimi.....	0	10	48	29	42	0	0	1.346	1.475
Unione di Comuni Valmarecchia.....	0	0	8	0	0	0	0	0	8
Unione della Valconca.....	0	0	3	0	0	0	0	0	3

Fonte: StockView - Infocamere

Elaborazione: SIMET - Camera di commercio della Romagna - Forlì-Cesena e Rimini

TAB. AM.04.05.66 - Addetti alle imprese attive per classe di addetti e territorio - C 30.9 - Fabbricazione di mezzi di trasporto nca
Rimini - Situazione al 31/12/2018

	0 addetti	1 addetto	2 - 9 addetti	10 - 19 addetti	20 - 49 addetti	50 - 99 addetti	100 - 249 addetti	più di 250 addetti	Totale
Bellaria-Igea Marina.....	0	1	0	0	0	0	0	0	1
Casteldelci.....	0	0	0	0	0	0	0	0	0
Cattolica.....	0	0	0	0	0	0	0	0	0
Coriano.....	0	0	2	0	0	0	0	0	2
Gemmano.....	0	0	0	0	0	0	0	0	0
Maiolo.....	0	0	0	0	0	0	0	0	0
Misano Adriatico.....	0	0	0	0	0	0	0	0	0
Mondaino.....	0	0	0	0	0	0	0	0	0
Montefiore Conca.....	0	0	0	0	0	0	0	0	0
Montegridolfo.....	0	0	0	0	0	0	0	0	0
Montescudo-Monte Colombo.....	0	0	0	0	0	0	0	0	0
Morciano di Romagna.....	0	0	5	0	0	0	0	0	5
Novafeltria.....	0	0	0	0	0	0	0	0	0
Pennabilli.....	0	0	0	0	0	0	0	0	0
Poggio Torriana.....	0	0	0	0	0	0	0	0	0
Riccione.....	0	0	0	0	34	0	0	0	34
Rimini.....	0	3	4	0	0	0	0	0	7
Saludecio.....	0	0	4	0	0	0	0	0	4
San Clemente.....	0	0	0	0	0	0	0	0	0
San Giovanni in Marignano.....	0	0	0	0	0	0	0	0	0
San Leo.....	0	0	0	0	0	0	0	0	0
Sant'Agata Feltria.....	0	0	0	0	0	0	0	0	0
Santarcangelo di Romagna.....	0	0	0	0	0	0	0	0	0
Talamello.....	0	0	0	0	0	0	0	0	0
Verucchio.....	0	0	0	0	0	0	0	0	0
Rimini.....	0	4	15	0	34	0	0	0	53
Montagna.....	0	0	0	0	0	0	0	0	0
Collina.....	0	0	11	0	0	0	0	0	11
Pianura.....	0	4	4	0	34	0	0	0	42
Valconca.....	0	0	9	0	0	0	0	0	9
Valmarecchia.....	0	0	0	0	0	0	0	0	0
Area del Basso Conca.....	0	0	0	0	0	0	0	0	0
Grandi Centri.....	0	3	4	0	0	0	0	0	7
Comuni di Cintura.....	0	1	2	0	34	0	0	0	37
Comuni Marittimi.....	0	4	4	0	34	0	0	0	42
Unione di Comuni Valmarecchia.....	0	0	0	0	0	0	0	0	0
Unione della Valconca.....	0	0	9	0	0	0	0	0	9

Fonte: StockView - Infocamere

Elaborazione: SIMET - Camera di commercio della Romagna - Forlì-Cesena e Rimini

TAB. AM.04.05.67 - Addetti alle imprese attive per classe di addetti e territorio - C 32.1 - Fabbricazione di gioielleria, bigiotteria e articoli connessi; lavorazione delle pietre preziose
Rimini - Situazione al 31/12/2018

	0 addetti	1 addetto	2 - 9 addetti	10 - 19 addetti	20 - 49 addetti	50 - 99 addetti	100 - 249 addetti	più di 250 addetti	Totale
Bellaria-Igea Marina.....	0	3	0	0	0	0	0	0	3
Casteldelci.....	0	0	0	0	0	0	0	0	0
Cattolica.....	0	5	0	0	0	0	0	0	5
Coriano.....	0	1	0	0	0	0	0	0	1
Gemmano.....	0	0	3	0	0	0	0	0	3
Maiolo.....	0	0	0	0	0	0	0	0	0
Misano Adriatico.....	0	1	7	29	0	0	0	0	37
Mondaino.....	0	0	2	0	0	0	0	0	2
Montefiore Conca.....	0	1	0	0	0	0	0	0	1
Montegridolfo.....	0	0	0	0	0	0	0	0	0
Montescudo-Monte Colombo.....	0	0	0	0	0	0	0	0	0
Morciano di Romagna.....	0	1	0	0	0	0	0	0	1
Novafeltria.....	0	0	0	0	0	0	0	0	0
Pennabilli.....	0	0	0	0	0	0	0	0	0
Poggio Torriana.....	0	0	0	0	0	0	0	0	0
Riccione.....	0	8	18	0	29	0	0	0	55
Rimini.....	0	20	18	0	0	0	0	0	38
Saludecio.....	0	0	0	0	0	0	0	0	0
San Clemente.....	0	0	0	0	0	0	0	0	0
San Giovanni in Marignano.....	0	5	16	0	0	0	0	0	21
San Leo.....	0	0	0	0	0	0	0	0	0
Sant'Agata Feltria.....	0	0	0	0	0	0	0	0	0
Santarcangelo di Romagna.....	0	2	13	0	0	0	0	0	15
Talamello.....	0	0	0	0	0	0	0	0	0
Verucchio.....	0	1	2	0	0	0	0	0	3
Rimini.....	0	48	79	29	29	0	0	0	185
Montagna.....	0	0	0	0	0	0	0	0	0
Collina.....	0	4	7	0	0	0	0	0	11
Pianura.....	0	44	72	29	29	0	0	0	174
Valconca.....	0	2	5	0	0	0	0	0	7
Valmarecchia.....	0	1	2	0	0	0	0	0	3
Area del Basso Conca.....	0	11	23	29	0	0	0	0	63
Grandi Centri.....	0	20	18	0	0	0	0	0	38
Comuni di Cintura.....	0	14	31	0	29	0	0	0	74
Comuni Marittimi.....	0	37	43	29	29	0	0	0	138
Unione di Comuni Valmarecchia.....	0	3	15	0	0	0	0	0	18
Unione della Valconca.....	0	2	5	0	0	0	0	0	7

Fonte: StockView - Infocamere

Elaborazione: SIMET - Camera di commercio della Romagna - Forlì-Cesena e Rimini

TAB. AM.04.05.68 - Addetti alle imprese attive per classe di addetti e territorio - C 32.3 - Fabbricazione di articoli sportivi
Rimini - Situazione al 31/12/2018

	0 addetti	1 addetto	2 - 9 addetti	10 - 19 addetti	20 - 49 addetti	50 - 99 addetti	100 - 249 addetti	più di 250 addetti	Totale
Bellaria-Igea Marina.....	0	0	0	0	0	0	0	0	0
Casteldelci.....	0	0	0	0	0	0	0	0	0
Cattolica.....	0	0	0	0	0	0	0	0	0
Coriano.....	0	0	3	0	0	0	0	0	3
Gemmano.....	0	0	0	0	0	0	0	0	0
Maiolo.....	0	0	0	0	0	0	0	0	0
Misano Adriatico.....	0	0	0	0	0	0	0	0	0
Mondaino.....	0	0	0	0	0	0	0	0	0
Montefiore Conca.....	0	0	0	0	0	0	0	0	0
Montegridolfo.....	0	0	0	0	0	0	0	0	0
Montescudo-Monte Colombo.....	0	0	0	0	0	0	0	0	0
Morciano di Romagna.....	0	0	0	0	0	0	0	0	0
Novafeltria.....	0	0	0	0	0	0	0	0	0
Pennabilli.....	0	0	0	0	0	0	0	0	0
Poggio Torriana.....	0	0	0	0	0	0	0	0	0
Riccione.....	0	2	0	0	0	0	0	0	2
Rimini.....	0	2	4	0	0	0	0	0	6
Saludecio.....	0	0	0	0	0	0	0	0	0
San Clemente.....	0	0	0	0	0	0	0	0	0
San Giovanni in Marignano.....	0	0	0	0	0	0	0	0	0
San Leo.....	0	0	0	0	0	0	0	0	0
Sant'Agata Feltria.....	0	0	0	0	0	0	0	0	0
Santarcangelo di Romagna.....	0	0	0	0	0	0	0	0	0
Talamello.....	0	0	0	0	0	0	0	0	0
Verucchio.....	0	1	0	0	0	0	0	0	1
Rimini.....	0	5	7	0	0	0	0	0	12
Montagna.....	0	0	0	0	0	0	0	0	0
Collina.....	0	1	3	0	0	0	0	0	4
Pianura.....	0	4	4	0	0	0	0	0	8
Valconca.....	0	0	0	0	0	0	0	0	0
Valmarecchia.....	0	1	0	0	0	0	0	0	1
Area del Basso Conca.....	0	0	0	0	0	0	0	0	0
Grandi Centri.....	0	2	4	0	0	0	0	0	6
Comuni di Cintura.....	0	2	3	0	0	0	0	0	5
Comuni Marittimi.....	0	4	4	0	0	0	0	0	8
Unione di Comuni Valmarecchia.....	0	1	0	0	0	0	0	0	1
Unione della Valconca.....	0	0	0	0	0	0	0	0	0

Fonte: StockView - Infocamere

Elaborazione: SIMET - Camera di commercio della Romagna - Forlì-Cesena e Rimini

TAB. AM.04.05.69 - Addetti alle imprese attive per classe di addetti e territorio - C 32.4 - Fabbricazione di giochi e giocattoli

Rimini - Situazione al 31/12/2018

	0 addetti	1 addetto	2 - 9 addetti	10 - 19 addetti	20 - 49 addetti	50 - 99 addetti	100 - 249 addetti	più di 250 addetti	Totale
Bellaria-Igea Marina.....	0	0	3	0	0	0	0	0	3
Casteldelci.....	0	0	0	0	0	0	0	0	0
Cattolica.....	0	0	0	0	0	0	0	0	0
Coriano.....	0	0	0	0	0	0	134	0	134
Gemmano.....	0	0	0	0	0	0	0	0	0
Maiolo.....	0	0	0	0	0	0	0	0	0
Misano Adriatico.....	0	0	0	0	0	0	0	0	0
Mondaino.....	0	0	0	0	0	0	0	0	0
Montefiore Conca.....	0	0	0	0	0	0	0	0	0
Montegridolfo.....	0	0	0	0	0	0	0	0	0
Montescudo-Monte Colombo.....	0	0	0	0	0	0	0	0	0
Morciano di Romagna.....	0	0	0	0	0	0	0	0	0
Novafeltria.....	0	0	0	0	0	0	0	0	0
Pennabilli.....	0	0	0	0	0	0	0	0	0
Poggio Torriana.....	0	0	0	0	0	0	0	0	0
Riccione.....	0	0	4	0	0	0	0	0	4
Rimini.....	0	0	0	0	22	0	0	0	22
Saludecio.....	0	0	0	0	0	0	0	0	0
San Clemente.....	0	0	0	0	0	0	0	0	0
San Giovanni in Marignano.....	0	0	0	0	0	0	0	0	0
San Leo.....	0	0	0	0	0	0	0	0	0
Sant'Agata Feltria.....	0	0	0	0	0	0	0	0	0
Santarcangelo di Romagna.....	0	0	0	0	0	0	0	0	0
Talamello.....	0	0	0	0	0	0	0	0	0
Verucchio.....	0	0	0	0	0	0	0	0	0
Rimini.....	0	0	7	0	22	0	134	0	163
Montagna.....	0	0	0	0	0	0	0	0	0
Collina.....	0	0	0	0	0	0	134	0	134
Pianura.....	0	0	7	0	22	0	0	0	29
Valconca.....	0	0	0	0	0	0	0	0	0
Valmarecchia.....	0	0	0	0	0	0	0	0	0
Area del Basso Conca.....	0	0	0	0	0	0	0	0	0
Grandi Centri.....	0	0	0	0	22	0	0	0	22
Comuni di Cintura.....	0	0	7	0	0	0	134	0	141
Comuni Marittimi.....	0	0	7	0	22	0	0	0	29
Unione di Comuni Valmarecchia.....	0	0	0	0	0	0	0	0	0
Unione della Valconca.....	0	0	0	0	0	0	0	0	0

Fonte: StockView - Infocamere

Elaborazione: SIMET - Camera di commercio della Romagna - Forlì-Cesena e Rimini

TAB. AM.04.05.70 - Addetti alle imprese attive per classe di addetti e territorio - C 32.5 - Fabbricazione di strumenti e forniture mediche e dentistiche
Rimini - Situazione al 31/12/2018

	0 addetti	1 addetto	2 - 9 addetti	10 - 19 addetti	20 - 49 addetti	50 - 99 addetti	100 - 249 addetti	più di 250 addetti	Totale
Bellaria-Igea Marina.....	0	1	2	0	0	0	0	0	3
Casteldelci.....	0	0	0	0	0	0	0	0	0
Cattolica.....	0	9	10	0	0	0	0	0	19
Coriano.....	0	0	6	0	0	0	0	0	6
Gemmano.....	0	0	0	0	0	0	0	0	0
Maiolo.....	0	0	0	0	0	0	0	0	0
Misano Adriatico.....	0	2	0	0	0	0	0	0	2
Mondaino.....	0	0	0	0	0	0	0	0	0
Montefiore Conca.....	0	1	0	0	0	0	0	0	1
Montegridolfo.....	0	1	0	0	0	0	0	0	1
Montescudo-Monte Colombo.....	0	0	0	0	0	0	0	0	0
Morciano di Romagna.....	0	3	2	0	0	0	0	0	5
Novafeltria.....	0	0	2	0	0	0	0	0	2
Pennabilli.....	0	0	0	0	0	0	0	0	0
Poggio Torriana.....	0	0	0	0	0	0	0	0	0
Riccione.....	0	6	12	0	0	0	0	0	18
Rimini.....	0	37	84	0	0	0	0	0	121
Saludecio.....	0	1	0	0	0	0	0	0	1
San Clemente.....	0	0	0	0	0	0	0	0	0
San Giovanni in Marignano.....	0	2	15	0	0	0	0	0	17
San Leo.....	0	0	0	0	0	0	0	0	0
Sant'Agata Feltria.....	0	0	0	0	0	0	0	0	0
Santarcangelo di Romagna.....	0	6	9	0	0	0	0	0	15
Talamello.....	0	0	0	0	0	0	0	0	0
Verucchio.....	0	1	0	0	0	0	0	0	1
Rimini.....	0	70	142	0	0	0	0	0	212
Montagna.....	0	0	0	0	0	0	0	0	0
Collina.....	0	7	10	0	0	0	0	0	17
Pianura.....	0	63	132	0	0	0	0	0	195
Valconca.....	0	6	2	0	0	0	0	0	8
Valmarecchia.....	0	1	2	0	0	0	0	0	3
Area del Basso Conca.....	0	13	25	0	0	0	0	0	38
Grandi Centri.....	0	37	84	0	0	0	0	0	121
Comuni di Cintura.....	0	13	29	0	0	0	0	0	42
Comuni Marittimi.....	0	55	108	0	0	0	0	0	163
Unione di Comuni Valmarecchia.....	0	7	11	0	0	0	0	0	18
Unione della Valconca.....	0	6	2	0	0	0	0	0	8

Fonte: StockView - Infocamere

Elaborazione: SIMET - Camera di commercio della Romagna - Forlì-Cesena e Rimini

TAB. AM.04.05.71 - Addetti alle imprese attive per classe di addetti e territorio - C 32.9 - Industrie manifatturiere nca

Rimini - Situazione al 31/12/2018

	0 addetti	1 addetto	2 - 9 addetti	10 - 19 addetti	20 - 49 addetti	50 - 99 addetti	100 - 249 addetti	più di 250 addetti	Totale
Bellaria-Igea Marina.....	0	1	0	0	0	0	0	0	1
Casteldelci.....	0	0	0	0	0	0	0	0	0
Cattolica.....	0	2	7	0	0	0	0	0	9
Coriano.....	0	2	5	0	0	0	0	0	7
Gemmano.....	0	0	0	0	0	0	0	0	0
Maiolo.....	0	0	0	0	0	0	0	0	0
Misano Adriatico.....	0	1	0	0	0	0	0	0	1
Mondaino.....	0	0	0	0	0	0	0	0	0
Montefiore Conca.....	0	0	0	0	0	0	0	0	0
Montegridolfo.....	0	0	0	0	0	0	0	0	0
Montescudo-Monte Colombo.....	0	0	0	0	0	0	0	0	0
Morciano di Romagna.....	0	1	0	0	0	0	0	0	1
Novafeltria.....	0	0	0	0	0	0	0	0	0
Pennabilli.....	0	0	0	0	0	0	0	0	0
Poggio Torriana.....	0	2	7	0	0	0	0	0	9
Riccione.....	0	0	12	0	0	0	0	0	12
Rimini.....	0	13	25	0	0	0	0	0	38
Saludecio.....	0	0	0	0	0	0	0	0	0
San Clemente.....	0	0	0	0	0	0	0	0	0
San Giovanni in Marignano.....	0	0	0	0	60	0	0	0	60
San Leo.....	0	1	0	0	0	0	0	0	1
Sant'Agata Feltria.....	0	0	0	0	0	0	0	0	0
Santarcangelo di Romagna.....	0	1	0	0	21	0	0	0	22
Talamello.....	0	0	0	0	0	0	0	0	0
Verucchio.....	0	1	0	0	0	0	0	0	1
Rimini.....	0	25	56	0	81	0	0	0	162
Montagna.....	0	0	0	0	0	0	0	0	0
Collina.....	0	5	5	0	0	0	0	0	10
Pianura.....	0	20	51	0	81	0	0	0	152
Valconca.....	0	1	0	0	0	0	0	0	1
Valmarecchia.....	0	4	7	0	0	0	0	0	11
Area del Basso Conca.....	0	3	7	0	60	0	0	0	70
Grandi Centri.....	0	13	25	0	0	0	0	0	38
Comuni di Cintura.....	0	4	17	0	21	0	0	0	42
Comuni Marittimi.....	0	17	44	0	0	0	0	0	61
Unione di Comuni Valmarecchia.....	0	5	7	0	21	0	0	0	33
Unione della Valconca.....	0	1	0	0	0	0	0	0	1

Fonte: StockView - Infocamere

Elaborazione: SIMET - Camera di commercio della Romagna - Forlì-Cesena e Rimini

TAB. AM.04.05.72 - Addetti alle imprese attive per classe di addetti e territorio - C 33.1 - Riparazione e manutenzione di prodotti in metallo, macchine ed apparecchiature
Rimini - Situazione al 31/12/2018

	0 addetti	1 addetto	2 - 9 addetti	10 - 19 addetti	20 - 49 addetti	50 - 99 addetti	100 - 249 addetti	più di 250 addetti	Totale
Bellaria-Igea Marina.....	0	2	5	0	0	0	0	0	7
Casteldelci.....	0	0	0	0	0	0	0	0	0
Cattolica.....	0	1	0	0	20	0	0	0	21
Coriano.....	0	7	8	0	0	0	0	0	15
Gemmano.....	0	0	0	0	0	0	0	0	0
Maiolo.....	0	0	0	0	0	0	0	0	0
Misano Adriatico.....	0	1	6	0	0	0	0	0	7
Mondaino.....	0	0	0	0	0	0	0	0	0
Montefiore Conca.....	0	1	0	0	0	0	0	0	1
Montegridolfo.....	0	0	0	0	0	0	0	0	0
Montescudo-Monte Colombo.....	0	2	0	0	0	0	0	0	2
Morciano di Romagna.....	0	4	4	0	0	0	0	0	8
Novafeltria.....	0	1	6	12	0	0	0	0	19
Pennabilli.....	0	1	0	0	0	0	0	0	1
Poggio Torriana.....	0	1	8	0	0	0	0	0	9
Riccione.....	0	8	12	12	0	0	0	0	32
Rimini.....	0	29	57	54	0	0	0	0	140
Saludecio.....	0	0	2	0	0	0	0	0	2
San Clemente.....	0	2	8	0	0	0	0	0	10
San Giovanni in Marignano.....	0	5	9	0	0	0	0	0	14
San Leo.....	0	0	4	0	0	0	0	0	4
Sant'Agata Feltria.....	0	0	2	0	0	0	0	0	2
Santarcangelo di Romagna.....	0	3	16	10	0	0	0	0	29
Talamello.....	0	0	0	0	0	0	0	0	0
Verucchio.....	0	2	13	0	0	0	0	0	15
Rimini.....	0	70	160	88	20	0	0	0	338
Montagna.....	0	1	0	0	0	0	0	0	1
Collina.....	0	17	47	12	0	0	0	0	76
Pianura.....	0	52	113	76	20	0	0	0	261
Valconca.....	0	9	14	0	0	0	0	0	23
Valmarecchia.....	0	5	33	12	0	0	0	0	50
Area del Basso Conca.....	0	7	15	0	20	0	0	0	42
Grandi Centri.....	0	29	57	54	0	0	0	0	140
Comuni di Cintura.....	0	20	41	22	0	0	0	0	83
Comuni Marittimi.....	0	41	80	66	20	0	0	0	207
Unione di Comuni Valmarecchia.....	0	8	49	22	0	0	0	0	79
Unione della Valconca.....	0	9	14	0	0	0	0	0	23

Fonte: StockView - Infocamere

Elaborazione: SIMET - Camera di commercio della Romagna - Forlì-Cesena e Rimini

TAB. AM.04.05.73 - Addetti alle imprese attive per classe di addetti e territorio - C 33.2 - Installazione di macchine ed apparecchiature industriali
Rimini - Situazione al 31/12/2018

	0 addetti	1 addetto	2 - 9 addetti	10 - 19 addetti	20 - 49 addetti	50 - 99 addetti	100 - 249 addetti	più di 250 addetti	Totale
Bellaria-Igea Marina.....	0	1	2	0	0	0	0	0	3
Casteldelci.....	0	0	0	0	0	0	0	0	0
Cattolica.....	0	1	7	0	0	0	0	0	8
Coriano.....	0	1	0	0	0	0	0	0	1
Gemmano.....	0	0	0	0	0	0	0	0	0
Maiolo.....	0	0	0	0	0	0	0	0	0
Misano Adriatico.....	0	0	4	0	0	0	0	0	4
Mondaino.....	0	0	0	0	0	0	0	0	0
Montefiore Conca.....	0	0	0	0	0	0	0	0	0
Montegridolfo.....	0	0	0	0	0	0	0	0	0
Montescudo-Monte Colombo.....	0	1	0	0	0	0	0	0	1
Morciano di Romagna.....	0	0	0	0	0	0	0	0	0
Novafeltria.....	0	1	7	0	0	0	0	0	8
Pennabilli.....	0	0	0	0	0	0	0	0	0
Poggio Torriana.....	0	0	0	12	0	0	0	0	12
Riccione.....	0	1	7	0	0	0	0	0	8
Rimini.....	0	6	30	11	0	0	187	0	234
Saludecio.....	0	2	0	0	0	0	0	0	2
San Clemente.....	0	2	0	15	0	0	0	0	17
San Giovanni in Marignano.....	0	0	0	0	0	0	0	0	0
San Leo.....	0	0	9	0	0	0	0	0	9
Sant'Agata Feltria.....	0	0	0	0	0	0	0	0	0
Santarcangelo di Romagna.....	0	0	6	0	0	0	0	0	6
Talamello.....	0	0	0	0	0	0	0	0	0
Verucchio.....	0	2	3	0	0	0	0	0	5
Rimini.....	0	18	75	38	0	0	187	0	318
Montagna.....	0	0	0	0	0	0	0	0	0
Collina.....	0	8	19	15	0	0	0	0	42
Pianura.....	0	10	56	23	0	0	187	0	276
Valconca.....	0	5	0	15	0	0	0	0	20
Valmarecchia.....	0	3	19	12	0	0	0	0	34
Area del Basso Conca.....	0	1	11	0	0	0	0	0	12
Grandi Centri.....	0	6	30	11	0	0	187	0	234
Comuni di Cintura.....	0	3	15	0	0	0	0	0	18
Comuni Marittimi.....	0	9	50	11	0	0	187	0	257
Unione di Comuni Valmarecchia.....	0	3	25	12	0	0	0	0	40
Unione della Valconca.....	0	5	0	15	0	0	0	0	20

Fonte: StockView - Infocamere

Elaborazione: SIMET - Camera di commercio della Romagna - Forlì-Cesena e Rimini

Appendice

- ISTAT "Produzione industriale" – Dicembre 2018

Dicembre 2018

PRODUZIONE INDUSTRIALE

- A dicembre 2018 si stima che l'indice destagionalizzato della produzione industriale diminuisca dello 0,8% rispetto a novembre. Nel complesso del quarto trimestre il livello della produzione registra una flessione dell'1,1% rispetto ai tre mesi precedenti.
- L'indice destagionalizzato mensile mostra un lieve aumento congiunturale solo nel comparto dei beni intermedi (+0,1%); diminuiscono invece in misura marcata i beni di consumo (-2,9%) e l'energia (-1,5%) mentre i beni strumentali registrano una variazione nulla.
- Corretto per gli effetti di calendario, a dicembre 2018 l'indice è diminuito in termini tendenziali del 5,5% (i giorni lavorativi sono stati 19 contro i 18 di dicembre 2017). Nella media del 2018 la produzione è cresciuta dello 0,8% rispetto all'anno precedente.
- Gli indici corretti per gli effetti di calendario registrano a dicembre 2018 un'accentuata diminuzione tendenziale per i beni di consumo (-7,2%) e per i beni intermedi (-6,4%); diminuzioni più contenute si osservano per l'energia (-4,4%) e per i beni strumentali (-3,5%).
- Tutti i principali settori di attività economica registrano variazioni tendenziali negative. Le più rilevanti sono quelle dell'industria del legno, della carta e stampa (-13,0%), delle industrie tessili, abbigliamento, pelli e accessori (-11,1%) e della fabbricazione di articoli in gomma e materie plastiche, altri prodotti della lavorazione di minerali non metalliferi (-7,9%).



Il commento

A dicembre diminuisce nuovamente la produzione industriale italiana, con una variazione ampiamente negativa sia su base congiunturale sia in termini annui. La flessione è diffusa a livello settoriale. Dopo il punto di massimo di dicembre 2017, in tutti i trimestri del 2018 la produzione ha registrato, al netto della stagionalità, flessioni congiunturali, con un calo più marcato nell'ultimo trimestre. Ciononostante, nel complesso dell'anno i livelli produttivi risultano in moderata crescita, grazie all'effetto di trascinamento dovuto al positivo andamento dell'anno precedente. Sempre in media annua, si rileva una dinamica positiva per i beni strumentali e per quelli di consumo, mentre sono in flessione i beni intermedi e l'energia.



PROSSIMA DIFFUSIONE

8 marzo 2019



Link utili

<http://dati.istat.it/>
<http://www.istat.it/it/congiuntura>

FIGURA 1. PRODUZIONE INDUSTRIALE, INDICE DESTAGIONALIZZATO E MEDIA MOBILE A TRE MESI

Gennaio 2013 – dicembre 2018 (base 2015=100)

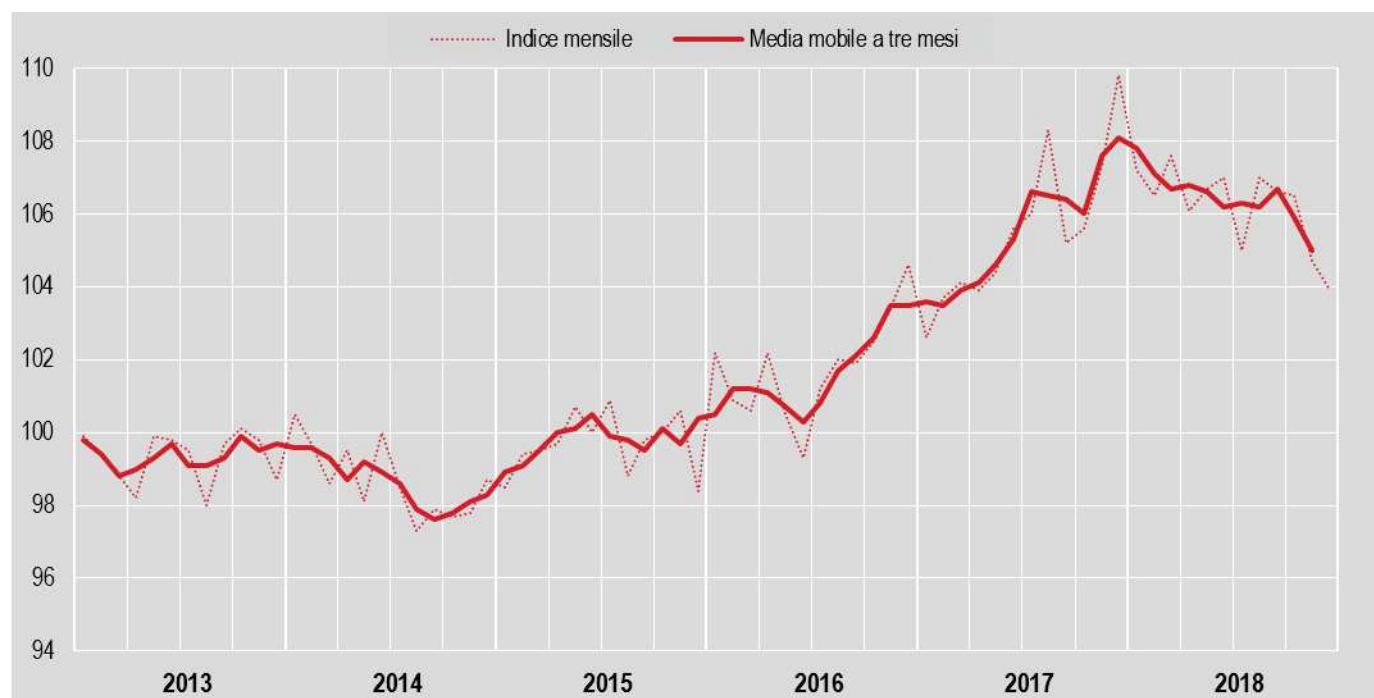
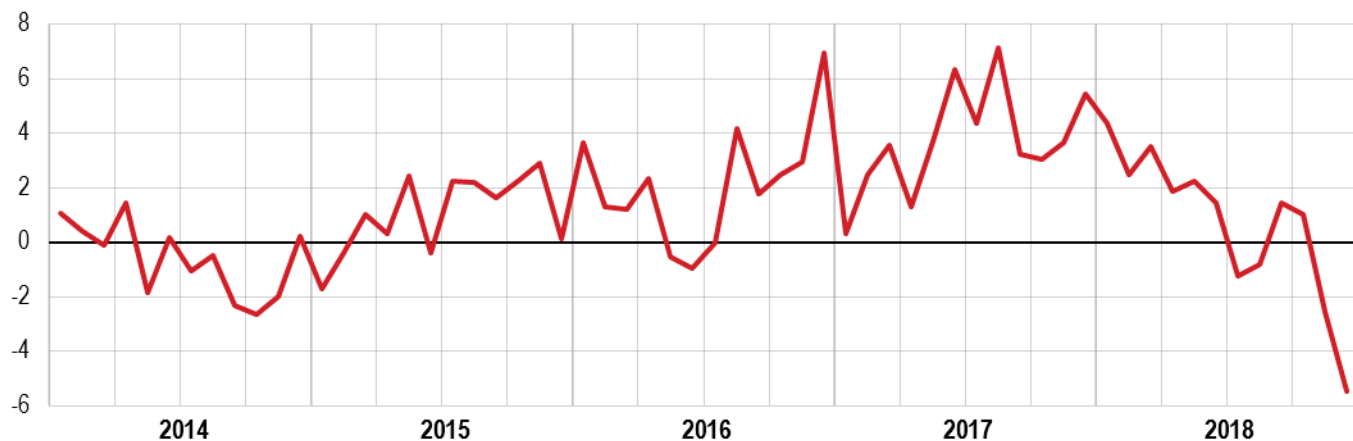


FIGURA 2. PRODUZIONE INDUSTRIALE, VARIAZIONI PERCENTUALI TENDENZIALI

Gennaio 2014 – dicembre 2018, dati corretti per gli effetti di calendario (base 2015=100)



PROSPETTO 1. PRODUZIONE INDUSTRIALE

Dicembre 2018(a), indice e variazioni percentuali congiunturali e tendenziali (base 2015=100)

	Indice	Variazioni congiunturali		Variazioni tendenziali	
		dic 18 nov 18	ott18-dic18 lug18-set18	dic 18 dic 17	gen-dic 18 gen-dic 17
Dati destagionalizzati	103,9	-0,8	-1,1	-	-
Dati corretti per gli effetti di calendario	93,3	-	-	-5,5	+0,8
Dati grezzi	90,1	-	-	-2,5	+1,5

(a) I dati di dicembre sono provvisori; il prospetto 5 riporta i dati rettificati relativi a novembre. Le serie complete degli indici sono disponibili nella banca dati I.Stat all'indirizzo <http://dati.istat.it/?lang=it>.

PROSPETTO 2. PRODUZIONE INDUSTRIALE PER RAGGRUPPAMENTO PRINCIPALE DI INDUSTRIE

Dicembre 2018(a), variazioni percentuali congiunturali e tendenziali (base 2015=100)

RAGGRUPPAMENTI PRINCIPALI DI INDUSTRIE	Dati destagionalizzati		Dati corretti per gli effetti di calendario	
	Variazioni percentuali congiunturali		Variazioni percentuali tendenziali	
	dic 18 nov 18	ott18-dic18 lug18-set18	dic 18 dic 17	gen-dic 18 gen-dic 17
Beni di consumo	-2,9	+0,2	-7,2	+0,9
Durevoli	-0,8	+1,6	-7,7	-1,1
Non durevoli	-3,3	-0,1	-7,0	+1,2
Beni strumentali	0,0	-1,3	-3,5	+2,7
Beni intermedi	+0,1	-1,2	-6,4	-0,5
Energia	-1,5	-2,2	-4,4	-1,7
Totale	-0,8	-1,1	-5,5	+0,8

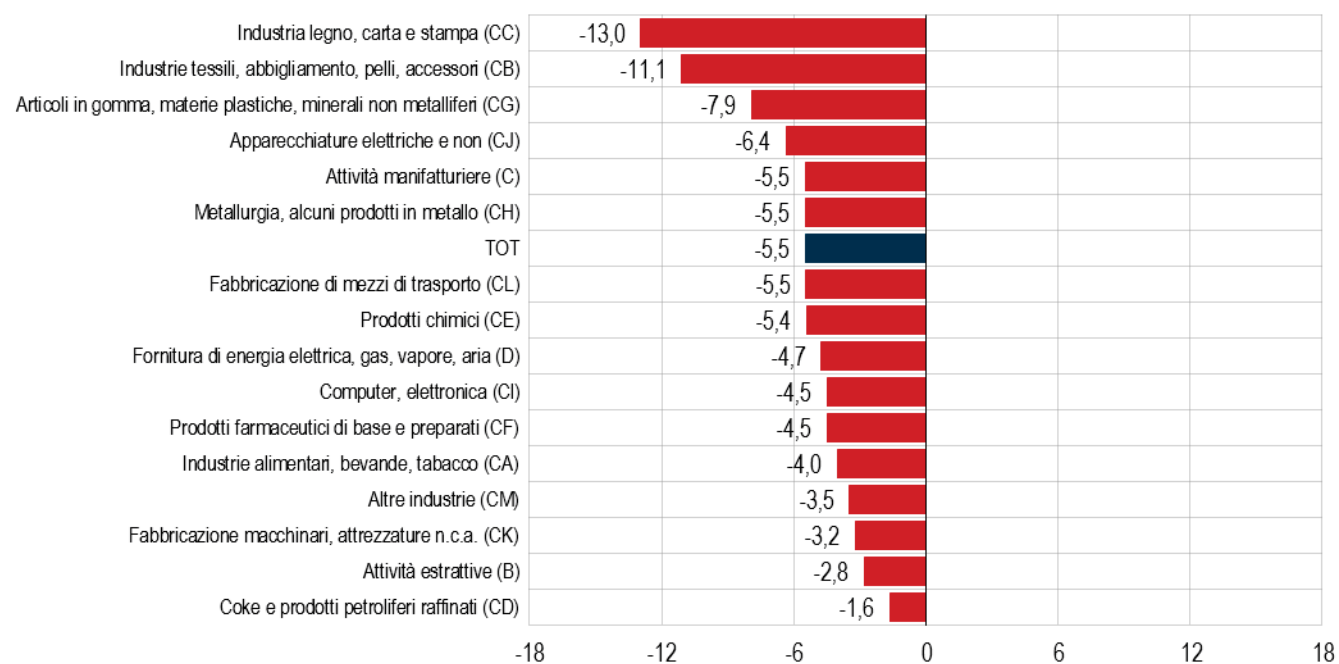
(a) Gli indici vengono corretti per gli effetti di calendario e destagionalizzati utilizzando il metodo diretto, ossia separatamente per ciascun settore di attività economica, raggruppamento principale di industrie e per l'indice generale. Le serie aggregate, trattate con tale metodo, possono differire da quelle che si otterrebbero dalla sintesi degli indici corretti e destagionalizzati dei livelli inferiori di classificazione (metodo indiretto). Fanno eccezione gli indici relativi ai beni di consumo che vengono ottenuti per aggregazione delle due componenti.

PROSPETTO 3. PRODUZIONE INDUSTRIALE PER SETTORE DI ATTIVITÀ ECONOMICA

Dicembre 2018, variazioni percentuali congiunturali e tendenziali (base 2015=100)

SETTORI DI ATTIVITÀ ECONOMICA	Dati destagionalizzati		Dati corretti per gli effetti di calendario	
	Variazioni percentuali congiunturali		Variazioni percentuali tendenziali	
	dic 18 nov 18	ott18-dic18 lug18-set18	dic 18 dic 17	gen-dic 18 gen-dic 17
B Attività estrattiva	+6,5	-2,3	-2,8	-0,7
C Attività manifatturiere	-0,9	-0,9	-5,5	+0,9
CA Industrie alimentari, bevande e tabacco	-2,1	+0,9	-4,0	+1,1
CB Industrie tessili, abbigliamento, pelli e accessori	-3,7	-2,1	-11,1	+0,7
CC Industria del legno, della carta e stampa	-0,4	-3,3	-13,0	-4,1
CD Coke e prodotti petroliferi raffinati	-0,4	+0,9	-1,6	-1,8
CE Prodotti chimici	+0,9	-0,8	-5,4	+0,5
CF Produzione di prodotti farmaceutici di base e preparati farmaceutici	-3,7	+1,6	-4,5	+2,4
CG Articoli in gomma e materie plastiche, altri prodotti della lavorazione di minerali non metalliferi	+0,1	-1,2	-7,9	-2,4
CH Metallurgia e fabbricazione di prodotti in metallo (esclusi macchine e impianti)	-0,4	-0,2	-5,5	+0,9
CI Computer, prodotti di elettronica e ottica, apparecchi elettromedicali, apparecchi di misurazione e orologi	-0,9	-0,3	-4,5	-0,1
CJ Apparecchiature elettriche e apparecchiature per uso domestico non elettriche	+1,5	-2,3	-6,4	+2,3
CK Macchinari e attrezzature n.c.a.	+0,4	-1,5	-3,2	+3,1
CL Mezzi di trasporto	+0,3	-1,3	-5,5	+1,5
CM Altre industrie manifatturiere, riparazione e installazione di macchine ed apparecchiature	-1,4	+0,5	-3,5	+2,8
D Fornitura di energia elettrica, gas, vapore ed aria	-1,8	-2,2	-4,7	-1,9
Totale	-0,8	-1,1	-5,5	+0,8

FIGURA 3. PRODUZIONE INDUSTRIALE, GRADUATORIA DEI SETTORI SECONDO LE VARIAZIONI TENDENZIALI
Dicembre 2018 indici corretti per gli effetti di calendario (base 2015=100)



PROSPETTO 4. INDICI GENERALI DELLA PRODUZIONE INDUSTRIALE

Dicembre 2016-dicembre 2018, indici destagionalizzati, corretti per gli effetti di calendario e grezzi (base 2015=100)

PERIODI	Produzione industriale: dati destagionalizzati (a)		Produzione industriale: dati corretti per gli effetti di calendario (b)		Produzione industriale: dati grezzi (c)	
	INDICI	Variazioni percentuali congiunturali	INDICI	Variazioni percentuali tendenziali	INDICI	Variazioni percentuali tendenziali
2016	-	-	101,9	1,9	101,4	1,4
2017	-	-	105,6	3,6	104,5	3,1
2018	-	-	106,4	0,8	106,1	1,5
2018						
I-trim	107,1	-0,5	108,3	3,4	108,8	2,7
II-trim	106,6	-0,5	110,1	1,9	109,9	3,2
III-trim	106,2	-0,4	100,9	-0,2	99,2	0,0
IV-trim	105,0	-1,1	106,4	-2,1	106,4	-0,1
2016						
dicembre	104,6	1,2	93,6	7,0	93,3	3,7
2017						
gennaio	102,6	-1,9	96,5	0,3	97,0	6,7
febbraio	103,7	1,1	103,8	2,5	102,7	-1,3
marzo	104,1	0,4	113,7	3,6	118,0	8,5
aprile	103,9	-0,2	101,6	1,3	94,6	-6,2
maggio	104,4	0,5	112,0	3,7	113,6	3,6
giugno	105,6	1,1	110,6	6,3	111,2	6,4
luglio	106,0	0,4	119,7	4,4	115,1	4,4
agosto	108,3	2,2	72,1	7,1	73,1	7,0
settembre	105,2	-2,9	111,4	3,2	109,5	0,0
ottobre	105,6	0,4	114,8	3,1	113,9	6,3
novembre	107,3	1,6	112,7	3,7	113,3	3,7
dicembre	109,8	2,3	98,7	5,4	92,4	-1,0
2018						
gennaio	107,2	-2,4	100,7	4,4	104,4	7,6
febbraio	106,5	-0,7	106,4	2,5	105,2	2,4
marzo	107,6	1,0	117,7	3,5	116,7	-1,1
aprile	106,1	-1,4	103,5	1,9	100,9	6,7
maggio	106,7	0,6	114,5	2,2	116,1	2,2
giugno	107,0	0,3	112,2	1,4	112,8	1,4
luglio	105,0	-1,9	118,2	-1,3	117,3	1,9
agosto	107,0	1,9	71,5	-0,8	72,5	-0,8
settembre	106,6	-0,4	113,0	1,4	107,7	-1,6
ottobre	106,5	-0,1	116,0	1,0	118,7	4,2
novembre	104,7	-1,7	109,8	-2,6	110,4	-2,6
dicembre	103,9	-0,8	93,3	-5,5	90,1	-2,5

(a) La metodologia adottata per la correzione per gli effetti di calendario e la destagionalizzazione degli indici grezzi fa sì che ogni mese i dati già pubblicati relativi agli ultimi anni siano soggetti a revisione.

(b) Gli indici corretti con il metodo di regressione sono riproporzionati al fine di garantire che la media dell'anno base sia pari a 100; l'operazione lascia inalterata la dinamica degli indici.

(c) I dati di dicembre 2018 sono provvisori; quelli di novembre 2018 sono stati rettificati in base alle ulteriori informazioni pervenute dalle imprese.

Il prospetto che segue riepiloga le revisioni calcolate come differenza tra i tassi di variazione rilasciati in occasione del comunicato stampa odierno e quelli diffusi nel comunicato precedente. Per le variazioni tendenziali, calcolate sugli indici grezzi, si tratta della revisione corrente che viene effettuata ogni mese; per le variazioni congiunturali, calcolate sugli indici destagionalizzati, alla revisione corrente si associa la revisione prodotta dalla procedura di destagionalizzazione all'aggiunta di una nuova osservazione.

PROSPETTO 5. PRODUZIONE INDUSTRIALE PER RAGGRUPPAMENTO PRINCIPALE DI INDUSTRIE, REVISIONI

Novembre 2018, revisioni delle variazioni percentuali, differenze in punti percentuali (base 2015=100)

Indice generale		Beni di consumo durevoli		Beni di consumo non durevoli		Beni strumentali		Beni intermedi		Energia	
Cong (a)	Tend (b)	Cong (a)	Tend (b)	Cong (a)	Tend (b)	Cong (a)	Tend (b)	Cong (a)	Tend (b)	Cong (a)	Tend (b)
-0,1	0,0	-0,6	-0,7	-0,2	-0,1	+0,2	+0,1	0,0	+0,1	0,0	0,0

(a) Calcolate sugli indici destagionalizzati (b) Calcolate sugli indici grezzi

Beni di consumo durevoli: includono, tra gli altri, la fabbricazione di apparecchi per uso domestico, la fabbricazione di mobili, motocicli, la fabbricazione di apparecchi per la riproduzione del suono e dell'immagine.

Beni di consumo non durevoli: includono, tra gli altri, la produzione, la lavorazione e la conservazione di prodotti alimentari e bevande, alcune industrie tessili, la fabbricazione di prodotti farmaceutici.

Beni intermedi: includono, tra gli altri, la fabbricazione di prodotti chimici, la fabbricazione di metalli e prodotti in metallo, la fabbricazione di apparecchi elettrici, l'industria del legno, la fabbricazione di tessuti.

Beni strumentali: includono, tra gli altri, la fabbricazione di macchine e motori, la fabbricazione di strumenti e apparecchi di misurazione e controllo, la fabbricazione di autoveicoli.

Campione teorico: l'insieme delle unità sottoposte a rilevazione. Nell'ambito delle rilevazioni congiunturali viene definito in modo ragionato in occasione del ribasamento quinquennale degli indici e mantenuto in modalità longitudinale o panel nei periodi successivi tenendo conto degli eventi societari di trasformazione delle imprese.

Dati corretti per gli effetti di calendario: dati depurati, mediante apposite tecniche statistiche, dalla variabilità attribuibile alla composizione del calendario nei singoli periodi (mesi o trimestri), dell'anno, dovuta al diverso numero di giorni di lavorativi o di giorni specifici della settimana in essi contenuti e alla presenza di festività nazionali civili e religiose, fisse e mobili (festività pasquali) nonché dell'anno bisestile. Il ricorso a tale trasformazione dei dati consente di cogliere in maniera più adeguata sia le variazioni tendenziali (calcolate rispetto allo stesso periodo dell'anno precedente) sia le variazioni medie annue.

Dati destagionalizzati: dati depurati, mediante apposite tecniche statistiche, dalle fluttuazioni attribuibili alla componente stagionale (dovute a fattori meteorologici, consuetudinari, legislativi, ecc.) e, se significativi, dagli effetti calendario. Questa trasformazione dei dati è la più idonea a cogliere l'evoluzione congiunturale di un indicatore.

Energia: include l'industria estrattiva di materie prime energetiche (petrolio, gas naturale), l'industria della raffinazione e la fornitura di energia elettrica, gas, vapore ed aria.

Giorni lavorativi di calendario: giorni di calendario del mese diminuiti dei sabati, domeniche e festività civili e religiose nazionali.

Indice della produzione industriale: numero indice che misura la variazione nel tempo del volume fisico della produzione effettuata dall'industria in senso stretto (ovvero dell'industria con esclusione delle costruzioni).

Raggruppamenti principali di industrie (Rpi): beni di consumo durevoli, beni di consumo non durevoli, beni strumentali, beni intermedi ed energia. Il regolamento della Commissione europea n. 656/2007 (G.U. delle Comunità europee del 15 giugno 2007) fissa, per tutti i paesi membri, i criteri per la definizione degli Rpi: a ciascuno di essi vengono attribuiti, secondo il criterio della prevalenza, interi gruppi e/o divisioni di attività economica. L'Istat provvede a pubblicare anche l'indice per i beni di consumo nel loro complesso, ottenuto come media ponderata degli indici dei beni di consumo durevoli e quelli non durevoli.

Settori di attività economica: secondo la classificazione [SNA/ISIC A38](#). La classificazione [NACE Rev. 2](#) - da cui la classificazione [Ateco 2007](#) nasce - non prevede, nella struttura degli aggregati, le Sotto-Sezioni. Per continuità storica con l'informazione precedentemente fornita prima del gennaio 2009, nel Prospetto 3 sono pubblicati gli indici per settore di attività economica.

Variazione congiunturale: variazione percentuale rispetto al mese o periodo precedente.

Variazione tendenziale: variazione percentuale rispetto allo stesso mese o periodo dell'anno precedente

Quadro normativo

L'indice della produzione industriale misura la variazione nel tempo del volume fisico della produzione effettuata dall'industria in senso stretto (ovvero dell'industria con esclusione delle costruzioni).

La base giuridica delle statistiche congiunturali è il [regolamento \(CE\) n. 1165/1998 del Consiglio](#), in seguito modificato dal [regolamento \(CE\) n. 1158/2005 del Parlamento europeo e del Consiglio](#) in cui sono definiti il livello di dettaglio, la metodologia e la cadenza con la quale gli indicatori devono essere prodotti ed aggiornati.

La rilevazione è prevista dal Programma statistico nazionale in vigore, consultabile sul sito internet dell'Istat all'indirizzo <https://www.istat.it/it/istituto-nazionale-di-statistica/organizzazione/normativa>.

Fonti, popolazione, unità di analisi e di rilevazione

L'indice della produzione industriale si basa sui risultati di una rilevazione statistica campionaria, condotta presso le imprese (unità di rilevazione), che misura il volume di produzione dei beni inclusi in un paniere rappresentativo di prodotti (unità di analisi). Ciò consente di calcolare numeri indici per voci di prodotto che, a loro volta, sono sintetizzati per attività economica secondo la formula di Laspeyres utilizzando una struttura di pesi fissi che riflette la distribuzione settoriale del valore aggiunto industriale nell'anno base.

La lista di riferimento per l'individuazione delle imprese che entrano a far parte del campione è costituita dall'Archivio Statistico delle Imprese Attive (Asia) mentre la selezione avviene a partire dall'analisi dei risultati dell'indagine annuale PRODCOM¹.

Disegno di rilevazione e raccolta dei dati

L'indagine mensile sulla produzione industriale viene effettuata direttamente presso un *panel* di circa 4.600 imprese che comunicano i dati relativi a circa 8.500 flussi mensili di produzione, definiti generalmente in termini di quantità fisiche. In aggiunta a tali dati, per la stima degli andamenti produttivi di specifici settori industriali, vengono utilizzate altre fonti statistiche. Tra di esse vi sono: l'indagine sul bestiame macellato a carni rosse e bianche condotta dall'Istat; le informazioni fornite dalla Associazione di categoria della siderurgia e quelle provenienti dal Ministero dello sviluppo economico per i prodotti delle industrie estrattive e della distribuzione del gas; i dati della produzione di energia elettrica rilevati da TERNA (Rete Elettrica Nazionale).

Allo scopo di mantenere la significatività dell'indice e di tenere conto dei cambiamenti di qualità dei prodotti industriali nel corso del tempo, per una parte di essi (il 13%) la produzione viene rilevata tramite le ore lavorate: i relativi indici elementari di prodotto vengono calcolati utilizzando coefficienti di produttività stimati sulla base degli aggregati provenienti dalle statistiche congiunturali (indice di fatturato e ore lavorate). Per una quota minore (con un peso pari al 10,5%) l'attività è misurata tramite il valore della produzione, opportunamente deflazionato con un indice di prezzo alla produzione.

Indicatori e strutture dei pesi, sistemi di classificazione utilizzati

A partire dal comunicato stampa relativo a gennaio 2018 l'indice viene calcolato con base 2015=100, secondo la classificazione delle attività economiche Ateco 2007, versione italiana della Nace Rev. 2. L'aggiornamento al 2015 della base di riferimento dell'indicatore è coerente con quanto richiesto dal Regolamento europeo sulle statistiche congiunturali (Regolamento n. 1165/98 del Consiglio dell'Unione Europea) e si inserisce all'interno del processo di ridefinizione delle basi di riferimento effettuato in tutti i paesi dell'Unione Europea nel corso del 2018. Per i dettagli relativi alle modifiche apportate rispetto al precedente indice in base 2010 e per una descrizione più approfondita delle caratteristiche del nuovo indice si veda la Nota informativa: "Il nuovo indice della produzione industriale in base 2015" del 19 marzo 2018.

Attraverso i risultati dell'indagine vengono calcolati gli indici di produzione di 614 voci di prodotto e, per aggregazione di queste ultime, gli indici di attività economica (secondo la classificazione delle attività economiche Ateco 2007), quello generale e quelli per Raggruppamenti Principali di Industrie (Rpi), definiti dal Regolamento della Commissione n. 656/2007 (G.U. delle Comunità europee del 14 giugno 2007).

¹ Rilevazione annuale della produzione industriale

I Raggruppamenti Principali di Industrie sono: beni di consumo durevoli, beni di consumo non durevoli, beni strumentali, beni intermedi ed energia.

Il Regolamento comunitario ha fissato, per tutti i paesi membri, i criteri per la definizione degli RPI: a ciascuno di essi vengono attribuiti, secondo il criterio della prevalenza, interi gruppi e/o divisioni di attività economica. L'Istat provvede a pubblicare anche l'indice per i beni di consumo nel loro complesso, ottenuto come media ponderata degli indici dei beni di consumo durevoli e di quelli non durevoli.

Nella tabella seguente si riportano i pesi, assegnati all'interno del sistema di ponderazione utilizzato per il calcolo dell'indice della produzione industriale, dei raggruppamenti principali di industrie e dei settori di attività economica.

PROSPETTO 1. STRUTTURE DI PONDERAZIONE PER SETTORE DI ATTIVITÀ ECONOMICA. Base 2015, valori percentuali

Raggruppamenti Principali di Industrie		Anno 2015
Beni di consumo		26,6911
<i>Beni di consumo durevoli</i>		4,0978
<i>Beni di consumo non durevoli</i>		22,5933
Beni strumentali		28,8806
Prodotti intermedi		32,4075
Energia		12,0208
Settori di attività economica		
B	Attività estrattiva	1,5676
C	Attività manifatturiere	88,5313
CA	Industrie alimentari, bevande e tabacco	10,1647
CB	Industrie tessili, abbigliamento, pelli	8,2629
CC	Industria del legno, carta e stampa	4,9902
CD	Fabbricazione di coke e prodotti petroliferi raffinati	1,0032
CE	Fabbricazioni di prodotti chimici	4,2956
CF	Produzione di prodotti farmaceutici di base e di preparati farmaceutici	3,3349
CG	Fabbricazione di articoli in gomma e materie plastiche; altri prodotti della lavorazione di minerali non metalliferi	8,1168
CH	Metallurgia e fabbricazione di prodotti in metallo (esclusi macchine e impianti)	13,7787
CI	Fabbricazione di computer, prodotti di elettronica e ottica, apparecchi elettromedicali, apparecchi di misurazione e orologi	2,7032
CJ	Fabbricazione di apparecchiature elettriche e apparecchiature per uso domestico non elettriche	4,1327
CK	Fabbricazione di macchinari e attrezzature n.c.a	13,639
CL	Fabbricazione di mezzi di trasporto	6,6613
CM	Altre industrie manifatturiere, riparazione e installazione di macchine ed apparecchiature	7,4481
D	Fornitura di energia elettrica, gas, vapore ed aria	9,9011
Indice generale		100,0000

Le serie corrette per gli effetti di calendario e le serie destagionalizzate

In aggiunta agli indici originali (cosiddetti "grezzi") vengono pubblicati gli indici corretti per gli effetti di calendario. Conformemente alle linee-guida sulla destagionalizzazione per il Sistema Statistico Europeo, la correzione viene operata con il metodo di regressione (applicato utilizzando la procedura TRAMO), il quale individua l'effetto dei giorni lavorativi (giorni di calendario del mese diminuiti dei sabati, domeniche e festività civili e religiose nazionali non coincidenti con i sabati e le domeniche), degli anni bisestili e della Pasqua attraverso l'introduzione di un set di regressori nel modello univariato che descrive l'andamento della serie. Va segnalato che le serie di indici corretti per gli effetti di calendario tramite questo metodo non presenterebbero una media pari a 100 per l'anno base (il 2015 nel caso specifico), in quanto l'effetto dovuto ai giorni lavorativi non è a media nulla su base annuale. Al fine di diffondere un set di indici con una base comune e permettere a Eurostat di compiere più agevolmente le operazioni necessarie alla costruzione degli aggregati europei, le serie storiche corrette vengono riportate in base 2015=100 attraverso un riproporzionamento che ne mantiene inalterato il profilo dinamico. Inoltre, il metodo dei regressori comporta la revisione dei dati poiché ogni informazione mensile che si aggiunge alla serie può determinare nuove stime dei parametri di regressione.

Le caratteristiche delle procedure sin qui descritte rendono possibile che, a parità di numero di giorni lavorativi, emerga una differenza nella variazione tendenziale calcolata sulla serie grezza e su quella aggiustata. Differenze di entità trascurabile possono essere determinate dal riproporzionamento e dal successivo arrotondamento; differenze più significative sono dovute, invece, all'effetto attribuito all'anno bisestile e alla Pasqua e al tipo di modello utilizzato per la correzione degli effetti di calendario. Nel caso del modello additivo, infatti, le differenze risultano inversamente proporzionali al livello degli indici e direttamente proporzionali al valore assoluto delle variazioni tendenziali calcolate sulle serie grezze.

In occasione della diffusione degli indici relativi ad agosto 2018, la revisione dei modelli utilizzati per la stima degli effetti di calendario e della stagionalità viene completata fino al livello delle classi ATECO. In continuità con le scelte già fatte in occasione del precedente cambio base, il periodo di stima delle serie è fissato a gennaio 2001, al fine di superare i diffusi problemi di instabilità dei modelli dovuti alla crisi economica del 2008-2009, e gli indici relativi al periodo 1990-2000 non saranno soggetti ad ulteriori modifiche.

Gli indici destagionalizzati, infine, sono ottenuti attraverso la procedura TRAMO-SEATS. Come le altre procedure di destagionalizzazione, anche TRAMO-SEATS si basa sull'ipotesi che ogni serie storica a cadenza infrannuale sia rappresentabile come una combinazione di diverse componenti, non osservabili direttamente: una componente di ciclo-trend, che descrive la tendenza di medio e lungo periodo; una componente stagionale, costituita da movimenti periodici, la cui influenza si esaurisce nel corso di un anno; una componente irregolare, dovuta a fattori erratici. TRAMO-SEATS, in particolare, utilizza un approccio model-based, cioè si fonda sull'identificazione di un modello statistico rappresentativo del comportamento della serie storica da destagionalizzare.

Per procedere all'eliminazione della stagionalità, è necessario, però, ipotizzare una modalità di scomposizione della serie "grezza" nelle diverse componenti prima elencate: gli indici della produzione industriale vengono destagionalizzati utilizzando sia una scomposizione di tipo additivo (il dato osservato è costituito dalla somma delle componenti non osservabili), sia una scomposizione di tipo moltiplicativo (il dato osservato è il prodotto delle componenti non osservabili).

Gli indici della produzione industriale vengono corretti e destagionalizzati separatamente per ciascun settore di attività economica, raggruppamento principale di industrie e per l'indice generale, per cui gli indici più aggregati non sono calcolati come sintesi dei dati destagionalizzati riferiti ai livelli inferiori di classificazione. Fanno eccezione gli indici relativi ai beni di consumo che vengono corretti per gli effetti di calendario e destagionalizzati separatamente per le componenti durevole e non durevole, ottenendo poi il totale come media ponderata.

Poiché l'aggiunta di una nuova informazione mensile consente una migliore valutazione delle diverse componenti delle serie, ogni mese i dati già pubblicati relativi agli ultimi anni sono soggetti a revisione.

Come è pratica consolidata, i modelli statistici utilizzati per la destagionalizzazione e per la correzione, vengono rivisti, all'inizio di ogni anno, per assicurare la capacità di rappresentare correttamente l'andamento della singola serie storica. In corrispondenza della diffusione degli indici relativi a gennaio 2018, oltre alla rettifica delle serie grezze, è stata operata, quindi, anche la revisione dei modelli utilizzati per la destagionalizzazione.

Al fine di consentire all'utente di adottare, per proprie finalità di analisi, le stesse specifiche di elaborazione utilizzate dall'Istat nell'ambito della procedura TRAMO-SEATS, le specifiche dei modelli statistici impiegate per la destagionalizzazione e per la correzione per gli effetti di calendario sono disponibili su richiesta.

La revisione degli indici

Gli indici della produzione industriale relativi al mese più recente sono provvisori e sono soggetti ad una revisione che viene effettuata nel mese successivo, sulla base di informazioni aggiuntive che pervengono dalle imprese (gli indici rettificati sono diffusi con il relativo comunicato).

Per ulteriori informazioni relative alle revisioni degli indicatori congiunturali, consultare la [sezione dedicata](#), in particolare la scheda <http://www.istat.it/it/files/2016/07/scheda-ProduzioneIndustriale.pdf>.

Dettaglio territoriale

Gli indici vengono calcolati e diffusi a livello nazionale.

Tempestività

La diffusione degli indici mensili della produzione industriale avviene mediante comunicati stampa e [data warehouse I.stat](#) entro 40 giorni dalla fine del periodo di riferimento.

Diffusione

I comunicati stampa contengono anche una descrizione dei principali aspetti metodologici della rilevazione e sono disponibili sul sito internet www.istat.it.

Gli indici mensili della produzione industriale sono resi disponibili gratuitamente su [I.Stat](#), il data warehouse dell'Istat, alla sezione "[Industria e costruzioni/Produzione/Indice della produzione industriale](#)". Le serie storiche relative all'indice generale ed ai Raggruppamenti Principali di Industrie, in forma grezza, corretta per gli effetti di calendario e destagionalizzati, sono disponibili per il periodo più recente anche nella pagina web del comunicato stampa nel file excel "Serie storiche".

La descrizione delle modalità di esecuzione della rilevazione e delle attività svolte per garantire la qualità dell'informazione prodotta è disponibile nel Sistema Informativo sulla Qualità (SIQual) dei processi statistici dell'Istat (<http://siqua.istat.it/SIQual/visualizza.do?id=0026000>).

Indici

Indice generale

pagina *titolo*

3	Avvertenze generali e legende
13	Imprese attive per natura giuridica
111	Unità locali attive per tipo di unità locale
211	Imprese attive per classe di addetti
309	Addetti alle imprese attive per classe di addetti
407	Appendice
421	Indici

Indice delle tavole

pagina

tabella

titolo

Imprese attive per natura giuridica

14	AM.01.01	Imprese attive per natura giuridica e divisione Ateco - C - Attività manifatturiere
15	AM.01.02	Imprese attive per natura giuridica e gruppo Ateco - C - Attività manifatturiere
17	AM.01.03	Imprese attive per natura giuridica e territorio - C - Attività manifatturiere
18	AM.01.04.01	Imprese attive per natura giuridica e territorio - C 10 - Industrie alimentari
19	AM.01.04.02	Imprese attive per natura giuridica e territorio - C 11 - Industria delle bevande
20	AM.01.04.03	Imprese attive per natura giuridica e territorio - C 13 - Industrie tessili
21	AM.01.04.04	Imprese attive per natura giuridica e territorio - C 14 - Confezione di articoli di abbigliamento; confezione di articoli in pelle e pelliccia
22	AM.01.04.05	Imprese attive per natura giuridica e territorio - C 15 - Fabbricazione di articoli in pelle e simili
23	AM.01.04.06	Imprese attive per natura giuridica e territorio - C 16 - Industria del legno e dei prodotti in legno e sughero (esclusi i mobili); fabbricazione di articoli in paglia e materiali da intreccio
24	AM.01.04.07	Imprese attive per natura giuridica e territorio - C 17 - Fabbricazione di carta e di prodotti di carta
25	AM.01.04.08	Imprese attive per natura giuridica e territorio - C 18 - Stampa e riproduzione di supporti registrati
26	AM.01.04.09	Imprese attive per natura giuridica e territorio - C 20 - Fabbricazione di prodotti chimici
27	AM.01.04.10	Imprese attive per natura giuridica e territorio - C 21 - Fabbricazione di prodotti farmaceutici di base e di preparati farmaceutici
28	AM.01.04.11	Imprese attive per natura giuridica e territorio - C 22 - Fabbricazione di articoli in gomma e materie plastiche
29	AM.01.04.12	Imprese attive per natura giuridica e territorio - C 23 - Fabbricazione di altri prodotti della lavorazione di minerali non metalliferi
30	AM.01.04.13	Imprese attive per natura giuridica e territorio - C 24 - Metallurgia
31	AM.01.04.14	Imprese attive per natura giuridica e territorio - C 25 - Fabbricazione di prodotti in metallo (esclusi macchinari e attrezzature)
32	AM.01.04.15	Imprese attive per natura giuridica e territorio - C 26 - Fabbricazione di computer e prodotti di elettronica e ottica; apparecchi elettromedicali, apparecchi di misurazione e di orologi
33	AM.01.04.16	Imprese attive per natura giuridica e territorio - C 27 - Fabbricazione di apparecchiature elettriche ed apparecchiature per uso domestico non elettriche
34	AM.01.04.17	Imprese attive per natura giuridica e territorio - C 28 - Fabbricazione di macchinari ed apparecchiature nca
35	AM.01.04.18	Imprese attive per natura giuridica e territorio - C 29 - Fabbricazione di autoveicoli, rimorchi e semirimorchi
36	AM.01.04.19	Imprese attive per natura giuridica e territorio - C 30 - Fabbricazione di altri mezzi di trasporto
37	AM.01.04.20	Imprese attive per natura giuridica e territorio - C 31 - Fabbricazione di mobili
38	AM.01.04.21	Imprese attive per natura giuridica e territorio - C 32 - Altre industrie manifatturiere
39	AM.01.04.22	Imprese attive per natura giuridica e territorio - C 33 - Riparazione, manutenzione ed installazione di macchine ed apparecchiature
40	AM.01.05.01	Imprese attive per natura giuridica e territorio - C 10.1 - Lavorazione e conservazione di carne e produzione di prodotti a base di carne
41	AM.01.05.02	Imprese attive per natura giuridica e territorio - C 10.2 - Lavorazione e conservazione di pesce, crostacei e molluschi

42	AM.01.05.03	Imprese attive per natura giuridica e territorio - C 10.3 - Lavorazione e conservazione di frutta e ortaggi
43	AM.01.05.04	Imprese attive per natura giuridica e territorio - C 10.4 - Produzione di oli e grassi vegetali e animali
44	AM.01.05.05	Imprese attive per natura giuridica e territorio - C 10.5 - Industria lattiero-casearia
45	AM.01.05.06	Imprese attive per natura giuridica e territorio - C 10.6 - Lavorazione delle granaglie, produzione di amidi e di prodotti amidacei
46	AM.01.05.07	Imprese attive per natura giuridica e territorio - C 10.7 - Produzione di prodotti da forno e farinacei
47	AM.01.05.08	Imprese attive per natura giuridica e territorio - C 10.8 - Produzione di altri prodotti alimentari
48	AM.01.05.09	Imprese attive per natura giuridica e territorio - C 10.9 - Produzione di prodotti per l'alimentazione degli animali
49	AM.01.05.10	Imprese attive per natura giuridica e territorio - C 13.1 - Preparazione e filatura di fibre tessili
50	AM.01.05.11	Imprese attive per natura giuridica e territorio - C 13.2 - Tessitura
51	AM.01.05.12	Imprese attive per natura giuridica e territorio - C 13.3 - Finissaggio dei tessuti
52	AM.01.05.13	Imprese attive per natura giuridica e territorio - C 13.9 - Altre industrie tessili
53	AM.01.05.14	Imprese attive per natura giuridica e territorio - C 14.1 - Confezione di articoli di abbigliamento (escluso abbigliamento in pelliccia)
54	AM.01.05.15	Imprese attive per natura giuridica e territorio - C 14.2 - Confezione di articoli in pelliccia
55	AM.01.05.16	Imprese attive per natura giuridica e territorio - C 14.3 - Fabbricazione di articoli di maglieria
56	AM.01.05.17	Imprese attive per natura giuridica e territorio - C 15.1 - Preparazione e concia del cuoio; fabbricazione di articoli da viaggio, borse, pelletteria e selleria; preparazione e tintura di pellicce
57	AM.01.05.18	Imprese attive per natura giuridica e territorio - C 15.2 - Fabbricazione di calzature
58	AM.01.05.19	Imprese attive per natura giuridica e territorio - C 16.1 - Taglio e piallatura del legno
59	AM.01.05.20	Imprese attive per natura giuridica e territorio - C 16.2 - Fabbricazione di prodotti in legno, sughero, paglia e materiali da intreccio
60	AM.01.05.21	Imprese attive per natura giuridica e territorio - C 17.2 - Fabbricazione di articoli di carta e cartone
61	AM.01.05.22	Imprese attive per natura giuridica e territorio - C 18.1 - Stampa e servizi connessi alla stampa
62	AM.01.05.23	Imprese attive per natura giuridica e territorio - C 20.1 - Fabbricazione di prodotti chimici di base, di fertilizzanti e composti azotati, di materie plastiche e gomma sintetica in forme primarie
63	AM.01.05.24	Imprese attive per natura giuridica e territorio - C 20.3 - Fabbricazione di pitture, vernici e smalti, inchiostri da stampa e adesivi sintetici (mastici)
64	AM.01.05.25	Imprese attive per natura giuridica e territorio - C 20.4 - Fabbricazione di saponi e detergenti, di prodotti per la pulizia e la lucidatura, di profumi e cosmetici
65	AM.01.05.26	Imprese attive per natura giuridica e territorio - C 20.5 - Fabbricazione di altri prodotti chimici
66	AM.01.05.27	Imprese attive per natura giuridica e territorio - C 21.2 - Fabbricazione di medicinali e preparati farmaceutici
67	AM.01.05.28	Imprese attive per natura giuridica e territorio - C 22.1 - Fabbricazione di articoli in gomma
68	AM.01.05.29	Imprese attive per natura giuridica e territorio - C 22.2 - Fabbricazione di articoli in materie plastiche
69	AM.01.05.30	Imprese attive per natura giuridica e territorio - C 23.1 - Fabbricazione di vetro e di prodotti in vetro
70	AM.01.05.31	Imprese attive per natura giuridica e territorio - C 23.3 - Fabbricazione di materiali da costruzione in terracotta
71	AM.01.05.32	Imprese attive per natura giuridica e territorio - C 23.4 - Fabbricazione di altri prodotti in porcellana e in ceramica
72	AM.01.05.33	Imprese attive per natura giuridica e territorio - C 23.6 - Fabbricazione di prodotti in calcestruzzo, cemento e gesso
73	AM.01.05.34	Imprese attive per natura giuridica e territorio - C 23.7 - Taglio, modellatura e finitura di pietre
74	AM.01.05.35	Imprese attive per natura giuridica e territorio - C 23.9 - Fabbricazione di prodotti abrasivi e di prodotti in minerali non metalliferi nca
75	AM.01.05.37	Imprese attive per natura giuridica e territorio - C 24.3 - Fabbricazione di altri prodotti della prima trasformazione dell'acciaio
76	AM.01.05.38	Imprese attive per natura giuridica e territorio - C 24.5 - Fonderie

77	AM.01.05.39	Imprese attive per natura giuridica e territorio - C 25.1 - Fabbricazione di elementi da costruzione in metallo
78	AM.01.05.40	Imprese attive per natura giuridica e territorio - C 25.2 - Fabbricazione di cisterne, serbatoi, radiatori e contenitori in metallo
79	AM.01.05.41	Imprese attive per natura giuridica e territorio - C 25.5 - Fucinatura, imbutitura, stampaggio e profilatura dei metalli; metallurgia delle polveri
80	AM.01.05.42	Imprese attive per natura giuridica e territorio - C 25.6 - Trattamento e rivestimento dei metalli; lavori di meccanica generale
81	AM.01.05.43	Imprese attive per natura giuridica e territorio - C 25.7 - Fabbricazione di articoli di coltelleria, utensili e oggetti di ferramenta
82	AM.01.05.44	Imprese attive per natura giuridica e territorio - C 25.9 - Fabbricazione di altri prodotti in metallo
83	AM.01.05.45	Imprese attive per natura giuridica e territorio - C 26.1 - Fabbricazione di componenti elettronici e schede elettroniche
84	AM.01.05.46	Imprese attive per natura giuridica e territorio - C 26.2 - Fabbricazione di computer e unità periferiche
85	AM.01.05.47	Imprese attive per natura giuridica e territorio - C 26.3 - Fabbricazione di apparecchiature per le telecomunicazioni
86	AM.01.05.48	Imprese attive per natura giuridica e territorio - C 26.4 - Fabbricazione di prodotti di elettronica di consumo audio e video
87	AM.01.05.49	Imprese attive per natura giuridica e territorio - C 26.5 - Fabbricazione di strumenti e apparecchi di misurazione, prova e navigazione; orologi
88	AM.01.05.50	Imprese attive per natura giuridica e territorio - C 26.6 - Fabbricazione di strumenti per irradiazione, apparecchiature elettromedicali ed elettroterapeutiche
89	AM.01.05.52	Imprese attive per natura giuridica e territorio - C 27.1 - Fabbricazione di motori, generatori e trasformatori elettrici e di apparecchiature per la distribuzione e il controllo dell'elettricità
90	AM.01.05.53	Imprese attive per natura giuridica e territorio - C 27.3 - Fabbricazione di cablaggi e apparecchiature di cablaggio
91	AM.01.05.54	Imprese attive per natura giuridica e territorio - C 27.4 - Fabbricazione di apparecchiature per illuminazione
92	AM.01.05.55	Imprese attive per natura giuridica e territorio - C 27.5 - Fabbricazione di apparecchi per uso domestico
93	AM.01.05.56	Imprese attive per natura giuridica e territorio - C 27.9 - Fabbricazione di altre apparecchiature elettriche
94	AM.01.05.57	Imprese attive per natura giuridica e territorio - C 28.1 - Fabbricazione di macchine di impiego generale
95	AM.01.05.58	Imprese attive per natura giuridica e territorio - C 28.2 - Fabbricazione di altre macchine di impiego generale
96	AM.01.05.59	Imprese attive per natura giuridica e territorio - C 28.3 - Fabbricazione di macchine per l'agricoltura e la silvicoltura
97	AM.01.05.60	Imprese attive per natura giuridica e territorio - C 28.4 - Fabbricazione di macchine per la formatura dei metalli e di altre macchine utensili
98	AM.01.05.61	Imprese attive per natura giuridica e territorio - C 28.9 - Fabbricazione di altre macchine per impieghi speciali
99	AM.01.05.62	Imprese attive per natura giuridica e territorio - C 29.1 - Fabbricazione di autoveicoli
100	AM.01.05.63	Imprese attive per natura giuridica e territorio - C 29.2 - Fabbricazione di carrozzerie per autoveicoli, rimorchi e semirimorchi
101	AM.01.05.64	Imprese attive per natura giuridica e territorio - C 29.3 - Fabbricazione di parti ed accessori per autoveicoli e loro motori
102	AM.01.05.65	Imprese attive per natura giuridica e territorio - C 30.1 - Costruzione di navi e imbarcazioni
103	AM.01.05.66	Imprese attive per natura giuridica e territorio - C 30.9 - Fabbricazione di mezzi di trasporto nca
104	AM.01.05.67	Imprese attive per natura giuridica e territorio - C 32.1 - Fabbricazione di gioielleria, bigiotteria e articoli connessi; lavorazione delle pietre preziose
105	AM.01.05.68	Imprese attive per natura giuridica e territorio - C 32.3 - Fabbricazione di articoli sportivi

106	AM.01.05.69	Imprese attive per natura giuridica e territorio - C 32.4 - Fabbricazione di giochi e giocattoli
107	AM.01.05.70	Imprese attive per natura giuridica e territorio - C 32.5 - Fabbricazione di strumenti e forniture mediche e dentistiche
108	AM.01.05.71	Imprese attive per natura giuridica e territorio - C 32.9 - Industrie manifatturiere nca
109	AM.01.05.72	Imprese attive per natura giuridica e territorio - C 33.1 - Riparazione e manutenzione di prodotti in metallo, macchine ed apparecchiature
110	AM.01.05.73	Imprese attive per natura giuridica e territorio - C 33.2 - Installazione di macchine ed apparecchiature industriali

Unità locali attive per tipo di unità locale

112	AM.02.01	Unità locali delle imprese attive per tipologia di unità locale e divisione Ateco - C - Attività manifatturiere
113	AM.02.02	Unità locali delle imprese attive per tipologia di unità locale e gruppo Ateco - C - Attività manifatturiere
115	AM.02.03	Unità locali delle imprese attive per tipologia di unità locale e territorio - C - Attività manifatturiere
116	AM.02.04.01	Unità locali delle imprese attive per tipologia di unità locale e territorio - C 10 - Industrie alimentari
117	AM.02.04.02	Unità locali delle imprese attive per tipologia di unità locale e territorio - C 11 - Industria delle bevande
118	AM.02.04.03	Unità locali delle imprese attive per tipologia di unità locale e territorio - C 13 - Industrie tessili
119	AM.02.04.04	Unità locali delle imprese attive per tipologia di unità locale e territorio - C 14 - Confezione di articoli di abbigliamento; confezione di articoli in pelle e pelliccia
120	AM.02.04.05	Unità locali delle imprese attive per tipologia di unità locale e territorio - C 15 - Fabbricazione di articoli in pelle e simili
121	AM.02.04.06	Unità locali delle imprese attive per tipologia di unità locale e territorio - C 16 - Industria del legno e dei prodotti in legno e sughero (esclusi i mobili); fabbricazione di articoli in paglia e materiali da intreccio
122	AM.02.04.07	Unità locali delle imprese attive per tipologia di unità locale e territorio - C 17 - Fabbricazione di carta e di prodotti di carta
123	AM.02.04.08	Unità locali delle imprese attive per tipologia di unità locale e territorio - C 18 - Stampa e riproduzione di supporti registrati
124	AM.02.04.09	Unità locali delle imprese attive per tipologia di unità locale e territorio - C 20 - Fabbricazione di prodotti chimici
125	AM.02.04.10	Unità locali delle imprese attive per tipologia di unità locale e territorio - C 21 - Fabbricazione di prodotti farmaceutici di base e di preparati farmaceutici
126	AM.02.04.11	Unità locali delle imprese attive per tipologia di unità locale e territorio - C 22 - Fabbricazione di articoli in gomma e materie plastiche
127	AM.02.04.12	Unità locali delle imprese attive per tipologia di unità locale e territorio - C 23 - Fabbricazione di altri prodotti della lavorazione di minerali non metalliferi
128	AM.02.04.13	Unità locali delle imprese attive per tipologia di unità locale e territorio - C 24 - Metallurgia
129	AM.02.04.14	Unità locali delle imprese attive per tipologia di unità locale e territorio - C 25 - Fabbricazione di prodotti in metallo (esclusi macchinari e attrezzature)
130	AM.02.04.15	Unità locali delle imprese attive per tipologia di unità locale e territorio - C 26 - Fabbricazione di computer e prodotti di elettronica e ottica; apparecchi elettromedicali, apparecchi di misurazione e di orologi
131	AM.02.04.16	Unità locali delle imprese attive per tipologia di unità locale e territorio - C 27 - Fabbricazione di apparecchiature elettriche ed apparecchiature per uso domestico non elettriche
132	AM.02.04.17	Unità locali delle imprese attive per tipologia di unità locale e territorio - C 28 - Fabbricazione di macchinari ed apparecchiature nca
133	AM.02.04.18	Unità locali delle imprese attive per tipologia di unità locale e territorio - C 29 - Fabbricazione di autoveicoli, rimorchi e semirimorchi
134	AM.02.04.19	Unità locali delle imprese attive per tipologia di unità locale e territorio - C 30 - Fabbricazione di altri mezzi di trasporto

135	AM.02.04.20	Unità locali delle imprese attive per tipologia di unità locale e territorio - C 31 - Fabbricazione di mobili
136	AM.02.04.21	Unità locali delle imprese attive per tipologia di unità locale e territorio - C 32 - Altre industrie manifatturiere
137	AM.02.04.22	Unità locali delle imprese attive per tipologia di unità locale e territorio - C 33 - Riparazione, manutenzione ed installazione di macchine ed apparecchiature
138	AM.02.05.01	Unità locali delle imprese attive per tipologia di unità locale e territorio - C 10.1 - Lavorazione e conservazione di carne e produzione di prodotti a base di carne
139	AM.02.05.02	Unità locali delle imprese attive per tipologia di unità locale e territorio - C 10.2 - Lavorazione e conservazione di pesce, crostacei e molluschi
140	AM.02.05.03	Unità locali delle imprese attive per tipologia di unità locale e territorio - C 10.3 - Lavorazione e conservazione di frutta e ortaggi
141	AM.02.05.04	Unità locali delle imprese attive per tipologia di unità locale e territorio - C 10.4 - Produzione di oli e grassi vegetali e animali
142	AM.02.05.05	Unità locali delle imprese attive per tipologia di unità locale e territorio - C 10.5 - Industria lattiero-casearia
143	AM.02.05.06	Unità locali delle imprese attive per tipologia di unità locale e territorio - C 10.6 - Lavorazione delle granaglie, produzione di amidi e di prodotti amidacei
144	AM.02.05.07	Unità locali delle imprese attive per tipologia di unità locale e territorio - C 10.7 - Produzione di prodotti da forno e farinacei
145	AM.02.05.08	Unità locali delle imprese attive per tipologia di unità locale e territorio - C 10.8 - Produzione di altri prodotti alimentari
146	AM.02.05.09	Unità locali delle imprese attive per tipologia di unità locale e territorio - C 10.9 - Produzione di prodotti per l'alimentazione degli animali
147	AM.02.05.10	Unità locali delle imprese attive per tipologia di unità locale e territorio - C 13.1 - Preparazione e filatura di fibre tessili
148	AM.02.05.11	Unità locali delle imprese attive per tipologia di unità locale e territorio - C 13.2 - Tessitura
149	AM.02.05.12	Unità locali delle imprese attive per tipologia di unità locale e territorio - C 13.3 - Finissaggio dei tessuti
150	AM.02.05.13	Unità locali delle imprese attive per tipologia di unità locale e territorio - C 13.9 - Altre industrie tessili
151	AM.02.05.14	Unità locali delle imprese attive per tipologia di unità locale e territorio - C 14.1 - Confezione di articoli di abbigliamento (escluso abbigliamento in pelliccia)
152	AM.02.05.15	Unità locali delle imprese attive per tipologia di unità locale e territorio - C 14.2 - Confezione di articoli in pelliccia
153	AM.02.05.16	Unità locali delle imprese attive per tipologia di unità locale e territorio - C 14.3 - Fabbricazione di articoli di maglieria
154	AM.02.05.17	Unità locali delle imprese attive per tipologia di unità locale e territorio - C 15.1 - Preparazione e concia del cuoio; fabbricazione di articoli da viaggio, borse, pelletteria e selleria; preparazione e tintura di pellicce
155	AM.02.05.18	Unità locali delle imprese attive per tipologia di unità locale e territorio - C 15.2 - Fabbricazione di calzature
156	AM.02.05.19	Unità locali delle imprese attive per tipologia di unità locale e territorio - C 16.1 - Taglio e piallatura del legno
157	AM.02.05.20	Unità locali delle imprese attive per tipologia di unità locale e territorio - C 16.2 - Fabbricazione di prodotti in legno, sughero, paglia e materiali da intreccio
158	AM.02.05.21	Unità locali delle imprese attive per tipologia di unità locale e territorio - C 17.2 - Fabbricazione di articoli di carta e cartone
159	AM.02.05.22	Unità locali delle imprese attive per tipologia di unità locale e territorio - C 18.1 - Stampa e servizi connessi alla stampa

160	AM.02.05.23	Unità locali delle imprese attive per tipologia di unità locale e territorio - C 20.1 - Fabbricazione di prodotti chimici di base, di fertilizzanti e composti azotati, di materie plastiche e gomma sintetica in forme primarie
161	AM.02.05.24	Unità locali delle imprese attive per tipologia di unità locale e territorio - C 20.3 - Fabbricazione di pitture, vernici e smalti, inchiostri da stampa e adesivi sintetici (mastici)
162	AM.02.05.25	Unità locali delle imprese attive per tipologia di unità locale e territorio - C 20.4 - Fabbricazione di saponi e detergenti, di prodotti per la pulizia e la lucidatura, di profumi e cosmetici
163	AM.02.05.26	Unità locali delle imprese attive per tipologia di unità locale e territorio - C 20.5 - Fabbricazione di altri prodotti chimici
164	AM.02.05.27	Unità locali delle imprese attive per tipologia di unità locale e territorio - C 21.2 - Fabbricazione di medicinali e preparati farmaceutici
165	AM.02.05.28	Unità locali delle imprese attive per tipologia di unità locale e territorio - C 22.1 - Fabbricazione di articoli in gomma
166	AM.02.05.29	Unità locali delle imprese attive per tipologia di unità locale e territorio - C 22.2 - Fabbricazione di articoli in materie plastiche
167	AM.02.05.30	Unità locali delle imprese attive per tipologia di unità locale e territorio - C 23.1 - Fabbricazione di vetro e di prodotti in vetro
168	AM.02.05.31	Unità locali delle imprese attive per tipologia di unità locale e territorio - C 23.3 - Fabbricazione di materiali da costruzione in terracotta
169	AM.02.05.32	Unità locali delle imprese attive per tipologia di unità locale e territorio - C 23.4 - Fabbricazione di altri prodotti in porcellana e in ceramica
170	AM.02.05.33	Unità locali delle imprese attive per tipologia di unità locale e territorio - C 23.6 - Fabbricazione di prodotti in calcestruzzo, cemento e gesso
171	AM.02.05.34	Unità locali delle imprese attive per tipologia di unità locale e territorio - C 23.7 - Taglio, modellatura e finitura di pietre
172	AM.02.05.35	Unità locali delle imprese attive per tipologia di unità locale e territorio - C 23.9 - Fabbricazione di prodotti abrasivi e di prodotti in minerali non metalliferi nca
173	AM.02.05.36	Unità locali delle imprese attive per tipologia di unità locale e territorio - C 24.2 - Fabbricazione di tubi, condotti, profilati cavi e relativi accessori in acciaio (esclusi quelli in acciaio colato)
174	AM.02.05.37	Unità locali delle imprese attive per tipologia di unità locale e territorio - C 24.3 - Fabbricazione di altri prodotti della prima trasformazione dell'acciaio
175	AM.02.05.38	Unità locali delle imprese attive per tipologia di unità locale e territorio - C 24.5 - Fonderie
176	AM.02.05.39	Unità locali delle imprese attive per tipologia di unità locale e territorio - C 25.1 - Fabbricazione di elementi da costruzione in metallo
177	AM.02.05.40	Unità locali delle imprese attive per tipologia di unità locale e territorio - C 25.2 - Fabbricazione di cisterne, serbatoi, radiatori e contenitori in metallo
178	AM.02.05.41	Unità locali delle imprese attive per tipologia di unità locale e territorio - C 25.5 - Fucinatura, imbutitura, stampaggio e profilatura dei metalli; metallurgia delle polveri
179	AM.02.05.42	Unità locali delle imprese attive per tipologia di unità locale e territorio - C 25.6 - Trattamento e rivestimento dei metalli; lavori di meccanica generale
180	AM.02.05.43	Unità locali delle imprese attive per tipologia di unità locale e territorio - C 25.7 - Fabbricazione di articoli di coltelleria, utensili e oggetti di ferramenta
181	AM.02.05.44	Unità locali delle imprese attive per tipologia di unità locale e territorio - C 25.9 - Fabbricazione di altri prodotti in metallo
182	AM.02.05.45	Unità locali delle imprese attive per tipologia di unità locale e territorio - C 26.1 - Fabbricazione di componenti elettronici e schede elettroniche
183	AM.02.05.46	Unità locali delle imprese attive per tipologia di unità locale e territorio - C 26.2 - Fabbricazione di computer e unità periferiche
184	AM.02.05.47	Unità locali delle imprese attive per tipologia di unità locale e territorio - C 26.3 - Fabbricazione di apparecchiature per le telecomunicazioni

185	AM.02.05.48	Unità locali delle imprese attive per tipologia di unità locale e territorio - C 26.4 - Fabbricazione di prodotti di elettronica di consumo audio e video
186	AM.02.05.49	Unità locali delle imprese attive per tipologia di unità locale e territorio - C 26.5 - Fabbricazione di strumenti e apparecchi di misurazione, prova e navigazione; orologi
187	AM.02.05.50	Unità locali delle imprese attive per tipologia di unità locale e territorio - C 26.6 - Fabbricazione di strumenti per irradiazione, apparecchiature elettromedicali ed elettroterapeutiche
188	AM.02.05.52	Unità locali delle imprese attive per tipologia di unità locale e territorio - C 27.1 - Fabbricazione di motori, generatori e trasformatori elettrici e di apparecchiature per la distribuzione e il controllo dell'elettricità
189	AM.02.05.53	Unità locali delle imprese attive per tipologia di unità locale e territorio - C 27.3 - Fabbricazione di cablaggi e apparecchiature di cablaggio
190	AM.02.05.54	Unità locali delle imprese attive per tipologia di unità locale e territorio - C 27.4 - Fabbricazione di apparecchiature per illuminazione
191	AM.02.05.55	Unità locali delle imprese attive per tipologia di unità locale e territorio - C 27.5 - Fabbricazione di apparecchi per uso domestico
192	AM.02.05.56	Unità locali delle imprese attive per tipologia di unità locale e territorio - C 27.9 - Fabbricazione di altre apparecchiature elettriche
193	AM.02.05.57	Unità locali delle imprese attive per tipologia di unità locale e territorio - C 28.1 - Fabbricazione di macchine di impiego generale
194	AM.02.05.58	Unità locali delle imprese attive per tipologia di unità locale e territorio - C 28.2 - Fabbricazione di altre macchine di impiego generale
195	AM.02.05.59	Unità locali delle imprese attive per tipologia di unità locale e territorio - C 28.3 - Fabbricazione di macchine per l'agricoltura e la silvicoltura
196	AM.02.05.60	Unità locali delle imprese attive per tipologia di unità locale e territorio - C 28.4 - Fabbricazione di macchine per la formatura dei metalli e di altre macchine utensili
197	AM.02.05.61	Unità locali delle imprese attive per tipologia di unità locale e territorio - C 28.9 - Fabbricazione di altre macchine per impieghi speciali
198	AM.02.05.62	Unità locali delle imprese attive per tipologia di unità locale e territorio - C 29.1 - Fabbricazione di autoveicoli
199	AM.02.05.63	Unità locali delle imprese attive per tipologia di unità locale e territorio - C 29.2 - Fabbricazione di carrozzerie per autoveicoli, rimorchi e semirimorchi
200	AM.02.05.64	Unità locali delle imprese attive per tipologia di unità locale e territorio - C 29.3 - Fabbricazione di parti ed accessori per autoveicoli e loro motori
201	AM.02.05.65	Unità locali delle imprese attive per tipologia di unità locale e territorio - C 30.1 - Costruzione di navi e imbarcazioni
202	AM.02.05.66	Unità locali delle imprese attive per tipologia di unità locale e territorio - C 30.9 - Fabbricazione di mezzi di trasporto nca
203	AM.02.05.67	Unità locali delle imprese attive per tipologia di unità locale e territorio - C 32.1 - Fabbricazione di gioielleria, bigiotteria e articoli connessi; lavorazione delle pietre preziose
204	AM.02.05.68	Unità locali delle imprese attive per tipologia di unità locale e territorio - C 32.3 - Fabbricazione di articoli sportivi
205	AM.02.05.69	Unità locali delle imprese attive per tipologia di unità locale e territorio - C 32.4 - Fabbricazione di giochi e giocattoli
206	AM.02.05.70	Unità locali delle imprese attive per tipologia di unità locale e territorio - C 32.5 - Fabbricazione di strumenti e forniture mediche e dentistiche
207	AM.02.05.71	Unità locali delle imprese attive per tipologia di unità locale e territorio - C 32.9 - Industrie manifatturiere nca
208	AM.02.05.72	Unità locali delle imprese attive per tipologia di unità locale e territorio - C 33.1 - Riparazione e manutenzione di prodotti in metallo, macchine ed apparecchiature
209	AM.02.05.73	Unità locali delle imprese attive per tipologia di unità locale e territorio - C 33.2 - Installazione di macchine ed apparecchiature industriali

Imprese attive per classe di addetti

212	AM.03.01	Imprese attive per classe di addetti e divisione Ateco - C - Attività manifatturiere
213	AM.03.02	Imprese attive per classe di addetti e gruppo Ateco - C - Attività manifatturiere
215	AM.03.03	Imprese attive per classe di addetti e territorio - C - Attività manifatturiere
216	AM.03.04.01	Imprese attive per classe di addetti e territorio - C 10 - Industrie alimentari
217	AM.03.04.02	Imprese attive per classe di addetti e territorio - C 11 - Industria delle bevande
218	AM.03.04.03	Imprese attive per classe di addetti e territorio - C 13 - Industrie tessili
219	AM.03.04.04	Imprese attive per classe di addetti e territorio - C 14 - Confezione di articoli di abbigliamento; confezione di articoli in pelle e pelliccia
220	AM.03.04.05	Imprese attive per classe di addetti e territorio - C 15 - Fabbricazione di articoli in pelle e simili
221	AM.03.04.06	Imprese attive per classe di addetti e territorio - C 16 - Industria del legno e dei prodotti in legno e sughero (esclusi i mobili); fabbricazione di articoli in paglia e materiali da intreccio
222	AM.03.04.07	Imprese attive per classe di addetti e territorio - C 17 - Fabbricazione di carta e di prodotti di carta
223	AM.03.04.08	Imprese attive per classe di addetti e territorio - C 18 - Stampa e riproduzione di supporti registrati
224	AM.03.04.09	Imprese attive per classe di addetti e territorio - C 20 - Fabbricazione di prodotti chimici
225	AM.03.04.10	Imprese attive per classe di addetti e territorio - C 21 - Fabbricazione di prodotti farmaceutici di base e di preparati farmaceutici
226	AM.03.04.11	Imprese attive per classe di addetti e territorio - C 22 - Fabbricazione di articoli in gomma e materie plastiche
227	AM.03.04.12	Imprese attive per classe di addetti e territorio - C 23 - Fabbricazione di altri prodotti della lavorazione di minerali non metalliferi
228	AM.03.04.13	Imprese attive per classe di addetti e territorio - C 24 - Metallurgia
229	AM.03.04.14	Imprese attive per classe di addetti e territorio - C 25 - Fabbricazione di prodotti in metallo (esclusi macchinari e attrezzature)
230	AM.03.04.15	Imprese attive per classe di addetti e territorio - C 26 - Fabbricazione di computer e prodotti di elettronica e ottica; apparecchi elettromedicali, apparecchi di misurazione e di orologi
231	AM.03.04.16	Imprese attive per classe di addetti e territorio - C 27 - Fabbricazione di apparecchiature elettriche ed apparecchiature per uso domestico non elettriche
232	AM.03.04.17	Imprese attive per classe di addetti e territorio - C 28 - Fabbricazione di macchinari ed apparecchiature nca
233	AM.03.04.18	Imprese attive per classe di addetti e territorio - C 29 - Fabbricazione di autoveicoli, rimorchi e semirimorchi
234	AM.03.04.19	Imprese attive per classe di addetti e territorio - C 30 - Fabbricazione di altri mezzi di trasporto
235	AM.03.04.20	Imprese attive per classe di addetti e territorio - C 31 - Fabbricazione di mobili
236	AM.03.04.21	Imprese attive per classe di addetti e territorio - C 32 - Altre industrie manifatturiere
237	AM.03.04.22	Imprese attive per classe di addetti e territorio - C 33 - Riparazione, manutenzione ed installazione di macchine ed apparecchiature
238	AM.03.05.01	Imprese attive per classe di addetti e territorio - C 10.1 - Lavorazione e conservazione di carne e produzione di prodotti a base di carne
239	AM.03.05.02	Imprese attive per classe di addetti e territorio - C 10.2 - Lavorazione e conservazione di pesce, crostacei e molluschi
240	AM.03.05.03	Imprese attive per classe di addetti e territorio - C 10.3 - Lavorazione e conservazione di frutta e ortaggi
241	AM.03.05.04	Imprese attive per classe di addetti e territorio - C 10.4 - Produzione di oli e grassi vegetali e animali
242	AM.03.05.05	Imprese attive per classe di addetti e territorio - C 10.5 - Industria lattiero-casearia
243	AM.03.05.06	Imprese attive per classe di addetti e territorio - C 10.6 - Lavorazione delle granaglie, produzione di amidi e di prodotti amidacei
244	AM.03.05.07	Imprese attive per classe di addetti e territorio - C 10.7 - Produzione di prodotti da forno e farinacei
245	AM.03.05.08	Imprese attive per classe di addetti e territorio - C 10.8 - Produzione di altri prodotti alimentari

246	AM.03.05.09	Imprese attive per classe di addetti e territorio - C 10.9 - Produzione di prodotti per l'alimentazione degli animali
247	AM.03.05.10	Imprese attive per classe di addetti e territorio - C 13.1 - Preparazione e filatura di fibre tessili
248	AM.03.05.11	Imprese attive per classe di addetti e territorio - C 13.2 - Tessitura
249	AM.03.05.12	Imprese attive per classe di addetti e territorio - C 13.3 - Finissaggio dei tessuti
250	AM.03.05.13	Imprese attive per classe di addetti e territorio - C 13.9 - Altre industrie tessili
251	AM.03.05.14	Imprese attive per classe di addetti e territorio - C 14.1 - Confezione di articoli di abbigliamento (escluso abbigliamento in pelliccia)
252	AM.03.05.15	Imprese attive per classe di addetti e territorio - C 14.2 - Confezione di articoli in pelliccia
253	AM.03.05.16	Imprese attive per classe di addetti e territorio - C 14.3 - Fabbricazione di articoli di maglieria
254	AM.03.05.17	Imprese attive per classe di addetti e territorio - C 15.1 - Preparazione e concia del cuoio; fabbricazione di articoli da viaggio, borse, pelletteria e selleria; preparazione e tintura di pellicce
255	AM.03.05.18	Imprese attive per classe di addetti e territorio - C 15.2 - Fabbricazione di calzature
256	AM.03.05.19	Imprese attive per classe di addetti e territorio - C 16.1 - Taglio e piallatura del legno
257	AM.03.05.20	Imprese attive per classe di addetti e territorio - C 16.2 - Fabbricazione di prodotti in legno, sughero, paglia e materiali da intreccio
258	AM.03.05.21	Imprese attive per classe di addetti e territorio - C 17.2 - Fabbricazione di articoli di carta e cartone
259	AM.03.05.22	Imprese attive per classe di addetti e territorio - C 18.1 - Stampa e servizi connessi alla stampa
260	AM.03.05.23	Imprese attive per classe di addetti e territorio - C 20.1 - Fabbricazione di prodotti chimici di base, di fertilizzanti e composti azotati, di materie plastiche e gomma sintetica in forme primarie
261	AM.03.05.24	Imprese attive per classe di addetti e territorio - C 20.3 - Fabbricazione di pitture, vernici e smalti, inchiostri da stampa e adesivi sintetici (mastici)
262	AM.03.05.25	Imprese attive per classe di addetti e territorio - C 20.4 - Fabbricazione di saponi e detergenti, di prodotti per la pulizia e la lucidatura, di profumi e cosmetici
263	AM.03.05.26	Imprese attive per classe di addetti e territorio - C 20.5 - Fabbricazione di altri prodotti chimici
264	AM.03.05.27	Imprese attive per classe di addetti e territorio - C 21.2 - Fabbricazione di medicinali e preparati farmaceutici
265	AM.03.05.28	Imprese attive per classe di addetti e territorio - C 22.1 - Fabbricazione di articoli in gomma
266	AM.03.05.29	Imprese attive per classe di addetti e territorio - C 22.2 - Fabbricazione di articoli in materie plastiche
267	AM.03.05.30	Imprese attive per classe di addetti e territorio - C 23.1 - Fabbricazione di vetro e di prodotti in vetro
268	AM.03.05.31	Imprese attive per classe di addetti e territorio - C 23.3 - Fabbricazione di materiali da costruzione in terracotta
269	AM.03.05.32	Imprese attive per classe di addetti e territorio - C 23.4 - Fabbricazione di altri prodotti in porcellana e in ceramica
270	AM.03.05.33	Imprese attive per classe di addetti e territorio - C 23.6 - Fabbricazione di prodotti in calcestruzzo, cemento e gesso
271	AM.03.05.34	Imprese attive per classe di addetti e territorio - C 23.7 - Taglio, modellatura e finitura di pietre
272	AM.03.05.35	Imprese attive per classe di addetti e territorio - C 23.9 - Fabbricazione di prodotti abrasivi e di prodotti in minerali non metalliferi
273	AM.03.05.37	Imprese attive per classe di addetti e territorio - C 24.3 - Fabbricazione di altri prodotti della prima trasformazione dell'acciaio
274	AM.03.05.38	Imprese attive per classe di addetti e territorio - C 24.5 - Fonderie
275	AM.03.05.39	Imprese attive per classe di addetti e territorio - C 25.1 - Fabbricazione di elementi da costruzione in metallo
276	AM.03.05.40	Imprese attive per classe di addetti e territorio - C 25.2 - Fabbricazione di cisterne, serbatoi, radiatori e contenitori in metallo
277	AM.03.05.41	Imprese attive per classe di addetti e territorio - C 25.5 - Fucinatura, imbutitura, stampaggio e profilatura dei metalli; metallurgia delle polveri
278	AM.03.05.42	Imprese attive per classe di addetti e territorio - C 25.6 - Trattamento e rivestimento dei metalli; lavori di meccanica generale

279	AM.03.05.43	Imprese attive per classe di addetti e territorio - C 25.7 - Fabbricazione di articoli di coltelleria, utensili e oggetti di ferramenta
280	AM.03.05.44	Imprese attive per classe di addetti e territorio - C 25.9 - Fabbricazione di altri prodotti in metallo
281	AM.03.05.45	Imprese attive per classe di addetti e territorio - C 26.1 - Fabbricazione di componenti elettronici e schede elettroniche
282	AM.03.05.46	Imprese attive per classe di addetti e territorio - C 26.2 - Fabbricazione di computer e unità periferiche
283	AM.03.05.47	Imprese attive per classe di addetti e territorio - C 26.3 - Fabbricazione di apparecchiature per le telecomunicazioni
284	AM.03.05.48	Imprese attive per classe di addetti e territorio - C 26.4 - Fabbricazione di prodotti di elettronica di consumo audio e video
285	AM.03.05.49	Imprese attive per classe di addetti e territorio - C 26.5 - Fabbricazione di strumenti e apparecchi di misurazione, prova e navigazione; orologi
286	AM.03.05.50	Imprese attive per classe di addetti e territorio - C 26.6 - Fabbricazione di strumenti per irradiazione, apparecchiature elettromedicali ed elettroterapeutiche
287	AM.03.05.52	Imprese attive per classe di addetti e territorio - C 27.1 - Fabbricazione di motori, generatori e trasformatori elettrici e di apparecchiature per la distribuzione e il controllo dell'elettricità
288	AM.03.05.53	Imprese attive per classe di addetti e territorio - C 27.3 - Fabbricazione di cablaggi e apparecchiature di cablaggio
289	AM.03.05.54	Imprese attive per classe di addetti e territorio - C 27.4 - Fabbricazione di apparecchiature per illuminazione
290	AM.03.05.55	Imprese attive per classe di addetti e territorio - C 27.5 - Fabbricazione di apparecchi per uso domestico
291	AM.03.05.56	Imprese attive per classe di addetti e territorio - C 27.9 - Fabbricazione di altre apparecchiature elettriche
292	AM.03.05.57	Imprese attive per classe di addetti e territorio - C 28.1 - Fabbricazione di macchine di impiego generale
293	AM.03.05.58	Imprese attive per classe di addetti e territorio - C 28.2 - Fabbricazione di altre macchine di impiego generale
294	AM.03.05.59	Imprese attive per classe di addetti e territorio - C 28.3 - Fabbricazione di macchine per l'agricoltura e la silvicoltura
295	AM.03.05.60	Imprese attive per classe di addetti e territorio - C 28.4 - Fabbricazione di macchine per la formatura dei metalli e di altre macchine utensili
296	AM.03.05.61	Imprese attive per classe di addetti e territorio - C 28.9 - Fabbricazione di altre macchine per impieghi speciali
297	AM.03.05.62	Imprese attive per classe di addetti e territorio - C 29.1 - Fabbricazione di autoveicoli
298	AM.03.05.63	Imprese attive per classe di addetti e territorio - C 29.2 - Fabbricazione di carrozzerie per autoveicoli, rimorchi e semirimorchi
299	AM.03.05.64	Imprese attive per classe di addetti e territorio - C 29.3 - Fabbricazione di parti ed accessori per autoveicoli e loro motori
300	AM.03.05.65	Imprese attive per classe di addetti e territorio - C 30.1 - Costruzione di navi e imbarcazioni
301	AM.03.05.66	Imprese attive per classe di addetti e territorio - C 30.9 - Fabbricazione di mezzi di trasporto nca
302	AM.03.05.67	Imprese attive per classe di addetti e territorio - C 32.1 - Fabbricazione di gioielleria, bigiotteria e articoli connessi; lavorazione delle pietre preziose
303	AM.03.05.68	Imprese attive per classe di addetti e territorio - C 32.3 - Fabbricazione di articoli sportivi
304	AM.03.05.69	Imprese attive per classe di addetti e territorio - C 32.4 - Fabbricazione di giochi e giocattoli
305	AM.03.05.70	Imprese attive per classe di addetti e territorio - C 32.5 - Fabbricazione di strumenti e forniture mediche e dentistiche
306	AM.03.05.71	Imprese attive per classe di addetti e territorio - C 32.9 - Industrie manifatturiere nca
307	AM.03.05.72	Imprese attive per classe di addetti e territorio - C 33.1 - Riparazione e manutenzione di prodotti in metallo, macchine ed apparecchiature
308	AM.03.05.73	Imprese attive per classe di addetti e territorio - C 33.2 - Installazione di macchine ed apparecchiature industriali

Addetti alle imprese attive per classe di addetti

310	AM.04.01	Addetti alle imprese attive per classe di addetti e divisione Ateco - C - Attività manifatturiere
311	AM.04.02	Addetti alle imprese attive per classe di addetti e gruppo Ateco - C - Attività manifatturiere
313	AM.04.03	Addetti alle imprese attive per classe di addetti e territorio - C - Attività manifatturiere
314	AM.04.04.01	Addetti alle imprese attive per classe di addetti e territorio - C 10 - Industrie alimentari
315	AM.04.04.02	Addetti alle imprese attive per classe di addetti e territorio - C 11 - Industria delle bevande
316	AM.04.04.03	Addetti alle imprese attive per classe di addetti e territorio - C 13 - Industrie tessili
317	AM.04.04.04	Addetti alle imprese attive per classe di addetti e territorio - C 14 - Confezione di articoli di abbigliamento; confezione di articoli in pelle e pelliccia
318	AM.04.04.05	Addetti alle imprese attive per classe di addetti e territorio - C 15 - Fabbricazione di articoli in pelle e simili
319	AM.04.04.06	Addetti alle imprese attive per classe di addetti e territorio - C 16 - Industria del legno e dei prodotti in legno e sughero (esclusi i mobili); fabbricazione di articoli in paglia e materiali da intreccio
320	AM.04.04.07	Addetti alle imprese attive per classe di addetti e territorio - C 17 - Fabbricazione di carta e di prodotti di carta
321	AM.04.04.08	Addetti alle imprese attive per classe di addetti e territorio - C 18 - Stampa e riproduzione di supporti registrati
322	AM.04.04.09	Addetti alle imprese attive per classe di addetti e territorio - C 20 - Fabbricazione di prodotti chimici
323	AM.04.04.10	Addetti alle imprese attive per classe di addetti e territorio - C 21 - Fabbricazione di prodotti farmaceutici di base e di preparati farmaceutici
324	AM.04.04.11	Addetti alle imprese attive per classe di addetti e territorio - C 22 - Fabbricazione di articoli in gomma e materie plastiche
325	AM.04.04.12	Addetti alle imprese attive per classe di addetti e territorio - C 23 - Fabbricazione di altri prodotti della lavorazione di minerali non metalliferi
326	AM.04.04.13	Addetti alle imprese attive per classe di addetti e territorio - C 24 - Metallurgia
327	AM.04.04.14	Addetti alle imprese attive per classe di addetti e territorio - C 25 - Fabbricazione di prodotti in metallo (esclusi macchinari e attrezzature)
328	AM.04.04.15	Addetti alle imprese attive per classe di addetti e territorio - C 26 - Fabbricazione di computer e prodotti di elettronica e ottica; apparecchi elettromedicali, apparecchi di misurazione e di orologi
329	AM.04.04.16	Addetti alle imprese attive per classe di addetti e territorio - C 27 - Fabbricazione di apparecchiature elettriche ed apparecchiature per uso domestico non elettriche
330	AM.04.04.17	Addetti alle imprese attive per classe di addetti e territorio - C 28 - Fabbricazione di macchinari ed apparecchiature nca
331	AM.04.04.18	Addetti alle imprese attive per classe di addetti e territorio - C 29 - Fabbricazione di autoveicoli, rimorchi e semirimorchi
332	AM.04.04.19	Addetti alle imprese attive per classe di addetti e territorio - C 30 - Fabbricazione di altri mezzi di trasporto
333	AM.04.04.20	Addetti alle imprese attive per classe di addetti e territorio - C 31 - Fabbricazione di mobili
334	AM.04.04.21	Addetti alle imprese attive per classe di addetti e territorio - C 32 - Altre industrie manifatturiere
335	AM.04.04.22	Addetti alle imprese attive per classe di addetti e territorio - C 33 - Riparazione, manutenzione ed installazione di macchine ed apparecchiature
336	AM.04.05.01	Addetti alle imprese attive per classe di addetti e territorio - C 10.1 - Lavorazione e conservazione di carne e produzione di prodotti a base di carne
337	AM.04.05.02	Addetti alle imprese attive per classe di addetti e territorio - C 10.2 - Lavorazione e conservazione di pesce, crostacei e molluschi
338	AM.04.05.03	Addetti alle imprese attive per classe di addetti e territorio - C 10.3 - Lavorazione e conservazione di frutta e ortaggi
339	AM.04.05.04	Addetti alle imprese attive per classe di addetti e territorio - C 10.4 - Produzione di oli e grassi vegetali e animali
340	AM.04.05.05	Addetti alle imprese attive per classe di addetti e territorio - C 10.5 - Industria lattiero-casearia

<i>pagina</i>	<i>tabella</i>	<i>titolo</i>
341	AM.04.05.06	Addetti alle imprese attive per classe di addetti e territorio - C 10.6 - Lavorazione delle granaglie, produzione di amidi e di prodotti amidacei
342	AM.04.05.07	Addetti alle imprese attive per classe di addetti e territorio - C 10.7 - Produzione di prodotti da forno e farinacei
343	AM.04.05.08	Addetti alle imprese attive per classe di addetti e territorio - C 10.8 - Produzione di altri prodotti alimentari
344	AM.04.05.09	Addetti alle imprese attive per classe di addetti e territorio - C 10.9 - Produzione di prodotti per l'alimentazione degli animali
345	AM.04.05.10	Addetti alle imprese attive per classe di addetti e territorio - C 13.1 - Preparazione e filatura di fibre tessili
346	AM.04.05.11	Addetti alle imprese attive per classe di addetti e territorio - C 13.2 - Tessitura
347	AM.04.05.12	Addetti alle imprese attive per classe di addetti e territorio - C 13.3 - Finissaggio dei tessuti
348	AM.04.05.13	Addetti alle imprese attive per classe di addetti e territorio - C 13.9 - Altre industrie tessili
349	AM.04.05.14	Addetti alle imprese attive per classe di addetti e territorio - C 14.1 - Confezione di articoli di abbigliamento (escluso abbigliamento in pelliccia)
350	AM.04.05.15	Addetti alle imprese attive per classe di addetti e territorio - C 14.2 - Confezione di articoli in pelliccia
351	AM.04.05.16	Addetti alle imprese attive per classe di addetti e territorio - C 14.3 - Fabbricazione di articoli di maglieria
352	AM.04.05.17	Addetti alle imprese attive per classe di addetti e territorio - C 15.1 - Preparazione e concia del cuoio; fabbricazione di articoli da viaggio, borse, pelletteria e selleria; preparazione e tintura di pellicce
353	AM.04.05.18	Addetti alle imprese attive per classe di addetti e territorio - C 15.2 - Fabbricazione di calzature
354	AM.04.05.19	Addetti alle imprese attive per classe di addetti e territorio - C 16.1 - Taglio e piallatura del legno
355	AM.04.05.20	Addetti alle imprese attive per classe di addetti e territorio - C 16.2 - Fabbricazione di prodotti in legno, sughero, paglia e materiali da intreccio
356	AM.04.05.21	Addetti alle imprese attive per classe di addetti e territorio - C 17.2 - Fabbricazione di articoli di carta e cartone
357	AM.04.05.22	Addetti alle imprese attive per classe di addetti e territorio - C 18.1 - Stampa e servizi connessi alla stampa
358	AM.04.05.23	Addetti alle imprese attive per classe di addetti e territorio - C 20.1 - Fabbricazione di prodotti chimici di base, di fertilizzanti e composti azotati, di materie plastiche e gomma sintetica in forme primarie
359	AM.04.05.24	Addetti alle imprese attive per classe di addetti e territorio - C 20.3 - Fabbricazione di pitture, vernici e smalti, inchiostri da stampa e adesivi sintetici (mastici)
360	AM.04.05.25	Addetti alle imprese attive per classe di addetti e territorio - C 20.4 - Fabbricazione di saponi e detersivi, di prodotti per la pulizia e la lucidatura, di profumi e cosmetici
361	AM.04.05.26	Addetti alle imprese attive per classe di addetti e territorio - C 20.5 - Fabbricazione di altri prodotti chimici
362	AM.04.05.27	Addetti alle imprese attive per classe di addetti e territorio - C 21.2 - Fabbricazione di medicinali e preparati farmaceutici
363	AM.04.05.28	Addetti alle imprese attive per classe di addetti e territorio - C 22.1 - Fabbricazione di articoli in gomma
364	AM.04.05.29	Addetti alle imprese attive per classe di addetti e territorio - C 22.2 - Fabbricazione di articoli in materie plastiche
365	AM.04.05.30	Addetti alle imprese attive per classe di addetti e territorio - C 23.1 - Fabbricazione di vetro e di prodotti in vetro
366	AM.04.05.31	Addetti alle imprese attive per classe di addetti e territorio - C 23.3 - Fabbricazione di materiali da costruzione in terracotta
367	AM.04.05.32	Addetti alle imprese attive per classe di addetti e territorio - C 23.4 - Fabbricazione di altri prodotti in porcellana e in ceramica
368	AM.04.05.33	Addetti alle imprese attive per classe di addetti e territorio - C 23.6 - Fabbricazione di prodotti in calcestruzzo, cemento e gesso

369	AM.04.05.34	Addetti alle imprese attive per classe di addetti e territorio - C 23.7 - Taglio, modellatura e finitura di pietre
370	AM.04.05.35	Addetti alle imprese attive per classe di addetti e territorio - C 23.9 - Fabbricazione di prodotti abrasivi e di prodotti in minerali non metalliferi nca
371	AM.04.05.37	Addetti alle imprese attive per classe di addetti e territorio - C 24.3 - Fabbricazione di altri prodotti della prima trasformazione dell'acciaio
372	AM.04.05.38	Addetti alle imprese attive per classe di addetti e territorio - C 24.5 - Fonderie
373	AM.04.05.39	Addetti alle imprese attive per classe di addetti e territorio - C 25.1 - Fabbricazione di elementi da costruzione in metallo
374	AM.04.05.40	Addetti alle imprese attive per classe di addetti e territorio - C 25.2 - Fabbricazione di cisterne, serbatoi, radiatori e contenitori in metallo
375	AM.04.05.41	Addetti alle imprese attive per classe di addetti e territorio - C 25.5 - Fucinatura, imbutitura, stampaggio e profilatura dei metalli; metallurgia delle polveri
376	AM.04.05.42	Addetti alle imprese attive per classe di addetti e territorio - C 25.6 - Trattamento e rivestimento dei metalli; lavori di meccanica generale
377	AM.04.05.43	Addetti alle imprese attive per classe di addetti e territorio - C 25.7 - Fabbricazione di articoli di coltelleria, utensili e oggetti di ferramenta
378	AM.04.05.44	Addetti alle imprese attive per classe di addetti e territorio - C 25.9 - Fabbricazione di altri prodotti in metallo
379	AM.04.05.45	Addetti alle imprese attive per classe di addetti e territorio - C 26.1 - Fabbricazione di componenti elettronici e schede elettroniche
380	AM.04.05.46	Addetti alle imprese attive per classe di addetti e territorio - C 26.2 - Fabbricazione di computer e unità periferiche
381	AM.04.05.47	Addetti alle imprese attive per classe di addetti e territorio - C 26.3 - Fabbricazione di apparecchiature per le telecomunicazioni
382	AM.04.05.48	Addetti alle imprese attive per classe di addetti e territorio - C 26.4 - Fabbricazione di prodotti di elettronica di consumo audio e video
383	AM.04.05.49	Addetti alle imprese attive per classe di addetti e territorio - C 26.5 - Fabbricazione di strumenti e apparecchi di misurazione, prova e navigazione; orologi
384	AM.04.05.50	Addetti alle imprese attive per classe di addetti e territorio - C 26.6 - Fabbricazione di strumenti per irradiazione, apparecchiature elettromedicali ed elettroterapeutiche
385	AM.04.05.52	Addetti alle imprese attive per classe di addetti e territorio - C 27.1 - Fabbricazione di motori, generatori e trasformatori elettrici e di apparecchiature per la distribuzione e il controllo dell'elettricità
386	AM.04.05.53	Addetti alle imprese attive per classe di addetti e territorio - C 27.3 - Fabbricazione di cablaggi e apparecchiature di cablaggio
387	AM.04.05.54	Addetti alle imprese attive per classe di addetti e territorio - C 27.4 - Fabbricazione di apparecchiature per illuminazione
388	AM.04.05.55	Addetti alle imprese attive per classe di addetti e territorio - C 27.5 - Fabbricazione di apparecchi per uso domestico
389	AM.04.05.56	Addetti alle imprese attive per classe di addetti e territorio - C 27.9 - Fabbricazione di altre apparecchiature elettriche
390	AM.04.05.57	Addetti alle imprese attive per classe di addetti e territorio - C 28.1 - Fabbricazione di macchine di impiego generale
391	AM.04.05.58	Addetti alle imprese attive per classe di addetti e territorio - C 28.2 - Fabbricazione di altre macchine di impiego generale
392	AM.04.05.59	Addetti alle imprese attive per classe di addetti e territorio - C 28.3 - Fabbricazione di macchine per l'agricoltura e la silvicoltura
393	AM.04.05.60	Addetti alle imprese attive per classe di addetti e territorio - C 28.4 - Fabbricazione di macchine per la formatura dei metalli e di altre macchine utensili
394	AM.04.05.61	Addetti alle imprese attive per classe di addetti e territorio - C 28.9 - Fabbricazione di altre macchine per impieghi speciali

<i>pagina</i>	<i>tabella</i>	<i>titolo</i>
395	AM.04.05.62	Addetti alle imprese attive per classe di addetti e territorio - C 29.1 - Fabbricazione di autoveicoli
396	AM.04.05.63	Addetti alle imprese attive per classe di addetti e territorio - C 29.2 - Fabbricazione di carrozzerie per autoveicoli, rimorchi e semirimorchi
397	AM.04.05.64	Addetti alle imprese attive per classe di addetti e territorio - C 29.3 - Fabbricazione di parti ed accessori per autoveicoli e loro motori
398	AM.04.05.65	Addetti alle imprese attive per classe di addetti e territorio - C 30.1 - Costruzione di navi e imbarcazioni
399	AM.04.05.66	Addetti alle imprese attive per classe di addetti e territorio - C 30.9 - Fabbricazione di mezzi di trasporto nca
400	AM.04.05.67	Addetti alle imprese attive per classe di addetti e territorio - C 32.1 - Fabbricazione di gioielleria, bigiotteria e articoli connessi; lavorazione delle pietre preziose
401	AM.04.05.68	Addetti alle imprese attive per classe di addetti e territorio - C 32.3 - Fabbricazione di articoli sportivi
402	AM.04.05.69	Addetti alle imprese attive per classe di addetti e territorio - C 32.4 - Fabbricazione di giochi e giocattoli
403	AM.04.05.70	Addetti alle imprese attive per classe di addetti e territorio - C 32.5 - Fabbricazione di strumenti e forniture mediche e dentistiche
404	AM.04.05.71	Addetti alle imprese attive per classe di addetti e territorio - C 32.9 - Industrie manifatturiere nca
405	AM.04.05.72	Addetti alle imprese attive per classe di addetti e territorio - C 33.1 - Riparazione e manutenzione di prodotti in metallo, macchine ed apparecchiature
406	AM.04.05.73	Addetti alle imprese attive per classe di addetti e territorio - C 33.2 - Installazione di macchine ed apparecchiature industriali

QUADERNI DI STATISTICA – ATTIVITÀ MANIFATTURIERE 2018

Camera di commercio della Romagna - Forlì-Cesena e Rimini

Presidente: Alberto Zambianchi

Segretario Generale: Antonio Nannini

Responsabile Redazione Ufficio Informazione Economica: Cinzia Cimatti

Redazione: Andrea Donati

I dati contenuti in questa pubblicazione sono forniti da INFOCAMERE (banca dati StockView)
ed elaborati tramite SIMET, Sistema Integrato di Monitoraggio dell'Economia del Territorio
realizzato dall'Azienda Speciale CISE per la Camera di commercio
MAGGIO 2019