



quaderni di statistica

# ATTIVITÀ MANIFATTURIERE

---

## 2020

Rimini

- \* imprese attive per natura giuridica
- \* unità locali attive per tipo di unità locale
- \* imprese attive per classe di addetti
- \* addetti alle imprese attive per classe di addetti

a cura dell'ufficio informazione economica della  
**Camera di commercio della Romagna -  
Forlì-Cesena e Rimini**



## Avvertenze generali e legende

---



# AVVERTENZE GENERALI

## FONTE

La fonte dei dati è il Registro delle Imprese tenuto dalla Camera di Commercio della Romagna – Forlì-Cesena e Rimini; la gestione del Registro avviene, come per la totalità delle Camere di Commercio italiane, attraverso l'infrastruttura fornita da INFOCAMERE (Società Consortile delle Camere di Commercio Italiane p. A.); le informazioni inserite dall'Ufficio Registro Imprese camerale alimentano, fra le altre, anche la banca dati **StockView**. I risultati sono poi rielaborati da **SIMET**, un sistema di monitoraggio dell'economia del territorio realizzato dall'Azienda Speciale C.I.S.E. per conto della Camera di Commercio della Romagna – Forlì-Cesena e Rimini, che genera la maggioranza delle tavole di questa pubblicazione.

Naturalmente le tavole riportate di seguito risentono di eventuali limiti della fonte originale e, quindi si rende necessario rammentare le principali disposizioni amministrative inerenti la tenuta del Registro delle Imprese onde meglio interpretarne le risultanze.

## CONTENUTO

La disciplina del Registro è contenuta principalmente nell'art. 8 della Legge 29/12/1993 n. 580 e nel DPR 7/12/95 n. 581 e successive modifiche.

L'iscrizione va effettuata alla Camera di Commercio della provincia dove si trova la sede legale dell'impresa e presso le Camere di Commercio dove si trovano altre unità locali.

Sono soggetti all'obbligo dell'iscrizione nel Registro le **imprese** che esercitano:

- 1) un'attività industriale diretta alla produzione di beni e servizi;
- 2) un'attività intermediaria nella circolazione dei beni;
- 3) un'attività di trasporto per terra, per acqua o per aria;
- 4) un'attività bancaria o assicurativa;
- 5) altre attività ausiliarie delle precedenti.

Oltre queste attività la normativa assoggetta all'obbligo anche le attività agricole esercitate dagli imprenditori agricoli di cui all'art. 2135 del Codice Civile e dai coltivatori diretti, con iscrizione nella sezione speciale del Registro.

Restano escluse le attività economiche e professionali per le quali sussiste l'obbligo di iscrizione in Albi tenuti da Ordini e Collegi professionali fatto salvo per le “**società tra avvocati**” di cui al D.Lgs. n. 96/2001 e per le “**società tra professionisti**” (STP), la cui attuale disciplina è contenuta nella Legge 183/2011 e nel regolamento di attuazione emanato con Decreto del Ministero della Giustizia n. 34/2013.

Inoltre la pubblica amministrazione, centrale e periferica, non è sottoposta all'obbligo di iscrizione al Registro Imprese salvo gli **Enti pubblici** aventi per oggetto esclusivo o principale un'**attività commerciale** (art. 2201 del Codice Civile) e le **aziende speciali** degli enti locali che devono essere iscritte nel Registro delle Imprese ai sensi del D.Lgs. 267/200 (Testo Unico degli enti Locali), vista la loro autonomia imprenditoriale. Le istituzioni degli enti locali, invece, considerata la loro natura di organismo strumentale dell'ente locale per l'esercizio di servizi sociali sono tenute ad iscriversi nel Repertorio Economico amministrativo.

Tali vincoli giuridici trovano riflesso nei dati statistici esposti che, di conseguenza, non comprendono tutte le attività di produzione o di servizio.

A partire dal 2008 l'informazione degli addetti ottenibile dalla banca dati statistica è riferita all'impresa e riguarda tutto il personale occupato nell'impresa stessa in tutte le sue unità locali siano esse situate sul territorio provinciale o in altre province.

Va sottolineato che tale informazione è raccolta tramite autodichiarazione da parte delle imprese ed aggiornata trimestralmente con sistemi automatici di incrocio con l'archivio dell'INPS. Nel corso degli anni questo incrocio è divenuto sempre più accurato e tempestivo tuttavia comporta ancora errori di stima. In primo luogo, in assenza di aggiornamento da INPS o dall'impresa, i

valori degli addetti registrati negli anni precedenti non vengono cancellati e continuano ad essere conteggiati qualora l'impresa risulti ancora attiva. Va detto che dalla fine del 2014 è già possibile individuare gli addetti nei vari comuni in cui l'impresa opera, ma nella stesura di questo elaborato non si è ritenuto opportuno modificare la reportistica. Gli addetti sono quindi attribuiti tutti alla sede dell'impresa e non distribuiti nelle varie unità locali dove essi effettivamente lavorano.

E' altresì importante sottolineare che i dati qui riportati non sono direttamente confrontabili con quelli ISTAT (Censimento Generale dell'Industria, dell'Agricoltura ecc.) oltre che per le differenti date di rilevazione e diversi criteri di individuazione e localizzazione delle imprese, anche per la sostanziale diversità del campo di osservazione dei fenomeni.

## DEFINIZIONI

"Per **impresa (ditta)** si intende l'organizzazione di un'attività economica esercitata con carattere professionale al fine della produzione o dello scambio di beni o servizi. Le imprese possono essere unilocalizzate, costituite, cioè, da una sola unità locale o plurilocalizzate, costituite da due o più unità locali delle quali una coincidente con la sede dell'impresa." (ISTAT). Le imprese plurilocalizzate in più province sono conteggiate una sola volta ed attribuite alla provincia nella quale l'iniziativa imprenditoriale ha la sede legale.

"Per **unità locale** si intende l'impianto (o corpo di impianti) situato in un dato luogo e variamente denominato (stabilimento, laboratorio, negozio, ristorante, albergo, bar, ufficio, ecc.) in cui viene effettuata la produzione o la distribuzione di beni o la prestazione di servizi" (ISTAT).

"Gli **addetti** sono costituiti dalle persone indipendenti e dipendenti, occupate nelle unità locali" (ISTAT). Nel Registro delle Imprese gli addetti sono riferiti all'impresa.

## DESCRIZIONE DELLE TABELLE

Per aiutare il lettore si riporta di seguito la descrizione delle singole tabelle indicandone il contenuto e le principali avvertenze.

Dall'edizione 2009 si è adottata la classificazione delle attività economiche **ATECO 2007** al posto dell'ATECO2002 utilizzata in precedenza; per questa ragione i valori riportati non possono essere confrontati direttamente con la serie precedente. Le attività economiche sono raggruppate per sezione (una lettera), divisione (due cifre), gruppo (tre cifre) e classe (quattro cifre).

Le tabelle presentano diverse abbreviazioni e pertanto si è ritenuto utile riportare nelle pagine seguenti la classificazione delle attività economiche adottata con la descrizione completa e lo schema di raggruppamento dei comuni per aree geografiche.

Le imprese che non hanno descritto nel dettaglio l'attività svolta sono state conteggiate in gruppi con estensione numerica .0 e con la stessa etichetta della divisione corrispondente; così ad esempio il gruppo "A.01.0 Agricoltura, caccia e relativi servizi" è da intendersi come il gruppo delle imprese della divisione "A.01 Agricoltura, caccia e relativi servizi" che svolgono attività non meglio specificata e che, quindi, non è stato possibile assegnare agli altri gruppi.

Le tabelle del presente volume sono:

**TAB. AM.01.xx** - Numero delle imprese attive suddivise per natura giuridica, per divisione, gruppo e per comune o aggregazione territoriale.

**TAB. AM.02.xx** - Numero delle unità locali delle imprese attive suddivise per tipo di unità locale, per divisione, gruppo e per comune o aggregazione territoriale. Nella colonna "sedi" sono riportate le imprese che hanno la sede principale in provincia e in "unità locali con sede in provincia" le altre unità locali provinciali delle imprese riportate nella prima colonna; "prime unità locali con sede fuori provincia" è da intendersi come il numero delle imprese con sede in altre province e localizzate anche a Forlì-Cesena mentre le "altre unità locali" sono le localizzazioni che non rientrano nei casi precedenti e nella quasi totalità rappresentano le unità locali (diverse dalla prima) di imprese con sede non in provincia. Si tenga presente che non sono comprese le unità locali delle imprese con sede in provincia localizzate in altri territori.

**TAB. AM.03.xx** - Numero delle imprese attive suddivise per classi di addetti, per settore, per divisione, gruppo e per comune o aggregazione territoriale. In relazione ad un certo numero di imprese non si dispone del numero degli addetti: questi casi vengono conteggiati nella prima colonna (0 addetti) assieme a quelli in cui effettivamente non ci sono addetti. L'ultima classe di addetti riportata in questa tavola (più di 250 addetti) è stata ottenuta sommando le numerose classi fornite da StockView in quanto tale dettaglio è risultato eccessivo per la struttura economica provinciale. Tutte le informazioni sul numero degli addetti sono state raccolte nelle tabb. AM.04.xx.

**TAB. AM.04.xx** - Numero degli addetti alle imprese attive suddivisi per classi di addetti, per divisione, gruppo e per comune o aggregazione territoriale. Tutte le informazioni sul numero delle imprese sono state raccolte nelle tabb. AM.03.xx.

Per quanto attiene l'analisi effettuata non è stato possibile, per ovvi motivi di spazio, fornire tutti i dati con il massimo dettaglio ma si è ritenuto opportuno valutare, da caso a caso, secondo la seguente priorità:

- 1) totale per divisione (primi due numeri della classificazione ATECO 2007);
- 2) totale per gruppo (primi tre numeri della classificazione ATECO 2007);
- 3) totale per territorio (comune ed aggregazione territoriale);
- 4) totale di ogni divisione significativa per territorio;
- 5) totale di ogni gruppo significativo per territorio;

Per divisione e gruppo “significativo” si intende che comprenda almeno 20 imprese ed almeno 200 addetti.

Ulteriori dettagli sono reperibili nel volume “Attività economiche” della medesima serie “Quaderni di statistica”.





## Legenda delle attività economiche per sezioni in codifica Ateco 2007

- A - Agricoltura, silvicoltura e pesca
- B - Estrazione di minerali da cave e miniere
- C - Attività manifatturiere
- D - Fornitura di energia elettrica, gas, vapore e aria condizionata
- E - Fornitura di acqua; reti fognarie, attività di gestione dei rifiuti e risanamento
- F - Costruzioni
- G - Commercio all'ingrosso e al dettaglio; riparazione di autoveicoli e motocicli
- H - Trasporto e magazzinaggio
- I - Attività dei servizi di alloggio e di ristorazione
- J - Servizi di informazione e comunicazione
- K - Attività finanziarie e assicurative
- L - Attività immobiliari
- M - Attività professionali, scientifiche e tecniche
- N - Noleggio, agenzie di viaggio, servizi di supporto alle imprese
- O - Amministrazione pubblica e difesa; assicurazione sociale obbligatoria
- P - Istruzione
- Q - Sanità e assistenza sociale
- R - Attività artistiche, sportive, di intrattenimento e divertimento
- S - Altre attività di servizi
- T - Attività di famiglie e convivenze come datori di lavoro per personale domestico; produzione di beni e servizi indifferenziati per uso proprio da parte di famiglie e convivenze
- U - Organizzazioni ed organismi extraterritoriali
- X - Imprese non classificate

## Legenda delle attività economiche per divisioni e gruppi della sezione C in codifica Ateco 2007

### **C - Attività manifatturiere**

#### **C 10 - Industrie alimentari**

- C 10.0 - Industrie alimentari
- C 10.1 - Lavorazione e conservazione di carne e produzione di prodotti a base di carne
- C 10.2 - Lavorazione e conservazione di pesce, crostacei e molluschi
- C 10.3 - Lavorazione e conservazione di frutta e ortaggi
- C 10.4 - Produzione di oli e grassi vegetali e animali
- C 10.5 - Industria lattiero-casearia
- C 10.6 - Lavorazione delle granaglie, produzione di amidi e di prodotti amidacei
- C 10.7 - Produzione di prodotti da forno e farinacei
- C 10.8 - Produzione di altri prodotti alimentari
- C 10.9 - Produzione di prodotti per l'alimentazione degli animali

#### **C 11 - Industria delle bevande**

- C 11.0 - Industria delle bevande

#### **C 12 - Industria del tabacco**

- C 12.0 - Industria del tabacco

#### **C 13 - Industrie tessili**

- C 13.0 - Industrie tessili
- C 13.1 - Preparazione e filatura di fibre tessili
- C 13.2 - Tessitura
- C 13.3 - Finissaggio dei tessili
- C 13.9 - Altre industrie tessili

#### **C 14 - Confezione di articoli di abbigliamento; confezione di articoli in pelle e pelliccia**

- C 14.0 - Confezione di articoli di abbigliamento; confezione di articoli in pelle e pelliccia
- C 14.1 - Confezione di articoli di abbigliamento (escluso abbigliamento in pelliccia)
- C 14.2 - Confezione di articoli in pelliccia
- C 14.3 - Fabbricazione di articoli di maglieria

#### **C 15 - Fabbricazione di articoli in pelle e simili**

- C 15.0 - Fabbricazione di articoli in pelle e simili
- C 15.1 - Preparazione e concia del cuoio; fabbricazione di articoli da viaggio, borse, pelletteria e selleria; preparazione e tintura di pellicce
- C 15.2 - Fabbricazione di calzature

#### **C 16 - Industria del legno e dei prodotti in legno e sughero (esclusi i mobili); fabbricazione di articoli in paglia e materiali da intreccio**

- C 16.0 - Industria del legno e dei prodotti in legno e sughero (esclusi i mobili); fabbricazione di articoli in paglia e materiali da intreccio
- C 16.1 - Taglio e piallatura del legno
- C 16.2 - Fabbricazione di prodotti in legno, sughero, paglia e materiali da intreccio

#### **C 17 - Fabbricazione di carta e di prodotti di carta**

- C 17.0 - Fabbricazione di carta e di prodotti di carta
- C 17.1 - Fabbricazione di pasta-carta, carta e cartone
- C 17.2 - Fabbricazione di articoli di carta e cartone

#### **C 18 - Stampa e riproduzione di supporti registrati**

- C 18.0 - Stampa e riproduzione di supporti registrati
- C 18.1 - Stampa e servizi connessi alla stampa
- C 18.2 - Riproduzione di supporti registrati

#### **C 19 - Fabbricazione di coke e prodotti derivanti dalla raffinazione del petrolio**

- C 19.0 - Fabbricazione di coke e prodotti derivanti dalla raffinazione del petrolio
- C 19.1 - Fabbricazione di prodotti di cokeria

- C 19.2 - Fabbricazione di prodotti derivanti dalla raffinazione del petrolio

#### **C 20 - Fabbricazione di prodotti chimici**

- C 20.0 - Fabbricazione di prodotti chimici
- C 20.1 - Fabbricazione di prodotti chimici di base, di fertilizzanti e composti azotati, di materie plastiche e gomma sintetica in forme primarie
- C 20.2 - Fabbricazione di agrofarmaci e di altri prodotti chimici per l'agricoltura
- C 20.3 - Fabbricazione di pitture, vernici e smalti, inchiostri da stampa e adesivi sintetici (mastici)
- C 20.4 - Fabbricazione di saponi e detergenti, di prodotti per la pulizia e la lucidatura, di profumi e cosmetici
- C 20.5 - Fabbricazione di altri prodotti chimici
- C 20.6 - Fabbricazione di fibre sintetiche e artificiali

#### **C 21 - Fabbricazione di prodotti farmaceutici di base e di preparati farmaceutici**

- C 21.0 - Fabbricazione di prodotti farmaceutici di base e di preparati farmaceutici
- C 21.1 - Fabbricazione di prodotti farmaceutici di base
- C 21.2 - Fabbricazione di medicinali e preparati farmaceutici

#### **C 22 - Fabbricazione di articoli in gomma e materie plastiche**

- C 22.0 - Fabbricazione di articoli in gomma e materie plastiche
- C 22.1 - Fabbricazione di articoli in gomma
- C 22.2 - Fabbricazione di articoli in materie plastiche

#### **C 23 - Fabbricazione di altri prodotti della lavorazione di minerali non metalliferi**

- C 23.0 - Fabbricazione di altri prodotti della lavorazione di minerali non metalliferi
- C 23.1 - Fabbricazione di vetro e di prodotti in vetro
- C 23.2 - Fabbricazione di prodotti refrattari
- C 23.3 - Fabbricazione di materiali da costruzione in terracotta
- C 23.4 - Fabbricazione di altri prodotti in porcellana e in ceramica
- C 23.5 - Produzione di cemento, calce e gesso
- C 23.6 - Fabbricazione di prodotti in calcestruzzo, cemento e gesso
- C 23.7 - Taglio, modellatura e finitura di pietre
- C 23.9 - Fabbricazione di prodotti abrasivi e di prodotti in minerali non metalliferi nca

#### **C 24 - Metallurgia**

- C 24.0 - Metallurgia
- C 24.1 - Siderurgia
- C 24.2 - Fabbricazione di tubi, condotti, profilati cavi e relativi accessori in acciaio (esclusi quelli in acciaio colato)
- C 24.3 - Fabbricazione di altri prodotti della prima trasformazione dell'acciaio
- C 24.4 - Produzione di metalli di base preziosi e altri metalli non ferrosi, trattamento dei combustibili nucleari
- C 24.5 - Fonderie

#### **C 25 - Fabbricazione di prodotti in metallo (esclusi macchinari e attrezzature)**

- C 25.0 - Fabbricazione di prodotti in metallo (esclusi macchinari e attrezzature)
- C 25.1 - Fabbricazione di elementi da costruzione in metallo
- C 25.2 - Fabbricazione di cisterne, serbatoi, radiatori e contenitori in metallo
- C 25.3 - Fabbricazione di generatori di vapore (esclusi i contenitori in metallo per caldaie per il riscaldamento centrale ad acqua calda)
- C 25.4 - Fabbricazione di armi e munizioni
- C 25.5 - Fucinatura, imbutitura, stampaggio e profilatura dei metalli; metallurgia delle polveri
- C 25.6 - Trattamento e rivestimento dei metalli; lavori di meccanica generale
- C 25.7 - Fabbricazione di articoli di coltelleria, utensili e oggetti di ferramenta
- C 25.9 - Fabbricazione di altri prodotti in metallo

#### **C 26 - Fabbricazione di computer e prodotti di elettronica e ottica; apparecchi elettromedicali, apparecchi di misurazione e di orologi**

C 26.0 - Fabbricazione di computer e prodotti di elettronica e ottica; apparecchi elettromedicali, apparecchi di misurazione e di orologi

C 26.1 - Fabbricazione di componenti elettronici e schede elettroniche

C 26.2 - Fabbricazione di computer e unità periferiche

C 26.3 - Fabbricazione di apparecchiature per le telecomunicazioni

C 26.4 - Fabbricazione di prodotti di elettronica di consumo audio e video

C 26.5 - Fabbricazione di strumenti e apparecchi di misurazione, prova e navigazione; orologi

C 26.6 - Fabbricazione di strumenti per irradiazione, apparecchiature elettromedicali ed elettroterapeutiche

C 26.7 - Fabbricazione di strumenti ottici e attrezzature fotografiche

C 26.8 - Fabbricazione di supporti magnetici ed ottici

### **C 27 - Fabbricazione di apparecchiature elettriche ed apparecchiature per uso domestico non elettriche**

C 27.0 - Fabbricazione di apparecchiature elettriche ed apparecchiature per uso domestico non elettriche

C 27.1 - Fabbricazione di motori, generatori e trasformatori elettrici e di apparecchiature per la distribuzione e il controllo dell'elettricità

C 27.2 - Fabbricazione di batterie di pile ed accumulatori elettrici

C 27.3 - Fabbricazione di cablaggi e apparecchiature di cablaggio

C 27.4 - Fabbricazione di apparecchiature per illuminazione

C 27.5 - Fabbricazione di apparecchi per uso domestico

C 27.9 - Fabbricazione di altre apparecchiature elettriche

### **C 28 - Fabbricazione di macchinari ed apparecchiature nca**

C 28.0 - Fabbricazione di macchinari ed apparecchiature nca

C 28.1 - Fabbricazione di macchine di impiego generale

C 28.2 - Fabbricazione di altre macchine di impiego generale

C 28.3 - Fabbricazione di macchine per l'agricoltura e la silvicoltura

C 28.4 - Fabbricazione di macchine per la formatura dei metalli e di altre macchine utensili

C 28.9 - Fabbricazione di altre macchine per impieghi speciali

### **C 29 - Fabbricazione di autoveicoli, rimorchi e semirimorchi**

C 29.0 - Fabbricazione di autoveicoli, rimorchi e semirimorchi

C 29.1 - Fabbricazione di autoveicoli

C 29.2 - Fabbricazione di carrozzerie per autoveicoli, rimorchi e semirimorchi

C 29.3 - Fabbricazione di parti ed accessori per autoveicoli e loro motori

### **C 30 - Fabbricazione di altri mezzi di trasporto**

C 30.0 - Fabbricazione di altri mezzi di trasporto

C 30.1 - Costruzione di navi e imbarcazioni

C 30.2 - Costruzione di locomotive e di materiale rotabile ferro-tranviario

C 30.3 - Fabbricazione di aeromobili, di veicoli spaziali e dei relativi dispositivi

C 30.4 - Fabbricazione di veicoli militari da combattimento

C 30.9 - Fabbricazione di mezzi di trasporto nca

### **C 31 - Fabbricazione di mobili**

C 31.0 - Fabbricazione di mobili

### **C 32 - Altre industrie manifatturiere**

C 32.0 - Altre industrie manifatturiere

C 32.1 - Fabbricazione di gioielleria, bigiotteria e articoli connessi; lavorazione delle pietre preziose

C 32.2 - Fabbricazione di strumenti musicali

C 32.3 - Fabbricazione di articoli sportivi

C 32.4 - Fabbricazione di giochi e giocattoli

C 32.5 - Fabbricazione di strumenti e forniture mediche e dentistiche

C 32.9 - Industrie manifatturiere nca

### **C 33 - Riparazione, manutenzione ed installazione di macchine ed apparecchiature**

C 33.0 - Riparazione, manutenzione ed installazione di macchine ed apparecchiature

C 33.1 - Riparazione e manutenzione di prodotti in metallo, macchine ed apparecchiature

C 33.2 - Installazione di macchine ed apparecchiature industriali

## Legenda delle aggregazioni territoriali

### Rimini per Altimetrie

#### **Montagna -RN-**

Casteldelci  
Pennabilli

#### **Collina -RN-**

Coriano  
Gemmano  
Maiolo  
Mondaino  
Monte Colombo  
Montefiore Conca  
Montegridolfo  
Montescudo  
Morciano di Romagna  
Novafeltria  
Poggio Berni  
Saludecio  
San Clemente  
San Leo  
Sant'Agata Feltria  
Talamello  
Verucchio  
Montescudo-Monte Colombo  
Poggio Torriana

#### **Pianura -RN-**

Bellaria-Igea Marina  
Cattolica  
Misano Adriatico  
Riccione  
Rimini  
San Giovanni in Marignano  
Santarcangelo di Romagna

### Rimini per Vallate

#### **Valconca**

Gemmano  
Mondaino  
Monte Colombo  
Montefiore Conca  
Montegridolfo  
Montescudo  
Montescudo-Monte Colombo  
Morciano di Romagna  
Saludecio  
San Clemente

#### **Valmarecchia**

Casteldelci  
Maiolo  
Novafeltria  
Pennabilli  
Poggio Berni  
Poggio Torriana  
San Leo  
Sant'Agata Feltria  
Talamello  
Verucchio

#### **Area del Basso Conca**

Cattolica  
Misano Adriatico  
San Giovanni in Marignano

#### **Grandi Centri -RN-**

Rimini

#### **Comuni di Cintura -RN-**

Bellaria-Igea Marina  
Coriano  
Riccione

Santarcangelo di Romagna

### Rimini per Unioni

#### **Unione di Comuni Valmarecchia**

Casteldelci  
Maiolo  
Novafeltria  
Pennabilli  
Poggio Berni  
Poggio Torriana  
San Leo  
Sant'Agata Feltria  
Santarcangelo di Romagna  
Talamello  
Verucchio

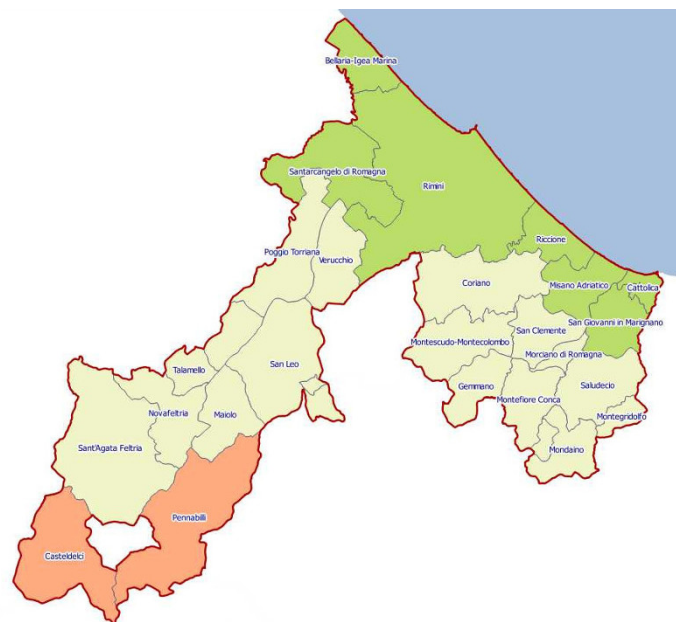
#### **Unione della Valconca**

Gemmano  
Mondaino  
Monte Colombo  
Montefiore Conca  
Montegridolfo  
Montescudo  
Montescudo-Monte Colombo  
Morciano di Romagna  
Saludecio  
San Clemente  
Bellaria-Igea Marina  
Cattolica  
Coriano  
Misano Adriatico  
Riccione  
Rimini  
San Giovanni in Marignano

### Rimini per Vocazioni turistiche

#### **Comuni Marittimi -RN-**

Bellaria-Igea Marina  
Cattolica  
Misano Adriatico  
Riccione  
Rimini



Imprese attive per natura giuridica

---

TAB. AM.01.01 - Imprese attive per natura giuridica e divisione Ateco - C - Attività manifatturiere  
Rimini - Situazione al 31/12/2020

	Imprese individuali	Società di persone	Società di capitale	Consorzi	Cooperative	Altre forme	Totale
C 10 - Industrie alimentari.....	105	98	73	0	7	0	283
C 11 - Industria delle bevande.....	2	4	7	0	0	0	13
C 12 - Industria del tabacco.....	0	0	0	0	0	0	0
C 13 - Industrie tessili.....	39	13	7	0	0	0	59
C 14 - Confezione di articol. ....	143	29	58	0	1	0	231
C 15 - Fabbricazione di arti. ....	75	12	21	0	1	0	109
C 16 - Industria del legno e. ....	85	34	33	0	1	0	153
C 17 - Fabbricazione di cart. ....	1	2	7	0	0	0	10
C 18 - Stampa e riproduzione. ....	38	44	27	0	1	0	110
C 19 - Fabbricazione di coke. ....	0	0	0	0	0	0	0
C 20 - Fabbricazione di prod. ....	4	8	20	0	0	0	32
C 21 - Fabbricazione di prod. ....	0	1	2	0	0	0	3
C 22 - Fabbricazione di arti. ....	6	12	21	0	0	0	39
C 23 - Fabbricazione di altr. ....	27	30	41	0	1	0	99
C 24 - Metallurgia.....	2	3	13	0	0	0	18
C 25 - Fabbricazione di prod. ....	145	129	118	0	2	0	394
C 26 - Fabbricazione di comp. ....	22	14	34	0	0	0	70
C 27 - Fabbricazione di appa. ....	28	12	36	0	1	0	77
C 28 - Fabbricazione di macc. ....	33	30	100	0	0	0	163
C 29 - Fabbricazione di auto. ....	0	2	2	0	0	0	4
C 30 - Fabbricazione di altr. ....	15	8	22	0	0	0	45
C 31 - Fabbricazione di mobili.....	60	37	44	0	0	0	141
C 32 - Altre industrie manif. ....	173	49	37	0	0	1	260
C 33 - Riparazione, manutenz. ....	129	25	45	0	0	1	200
<b>C - Attività manifatturiere.....</b>	<b>1.132</b>	<b>596</b>	<b>768</b>	<b>0</b>	<b>15</b>	<b>2</b>	<b>2.513</b>

Fonte: StockView - Infocamere

Elaborazione: SIMET - Camera di commercio della Romagna - Forlì-Cesena e Rimini

TAB. AM.01.02 - Imprese attive per natura giuridica e gruppo Ateco - C - Attività manifatturiere  
Rimini - Situazione al 31/12/2020

	Imprese individuali	Società di persone	Società di capitale	Consorzi	Cooperative	Altre forme	Totale
C 10.0 - Industrie alimentari.....	1	0	1	0	0	0	2
C 10.1 - Lavorazione e conse.. .....	12	5	9	0	2	0	28
C 10.2 - Lavorazione e conse.. .....	2	0	3	0	0	0	5
C 10.3 - Lavorazione e conse.. .....	3	1	4	0	1	0	9
C 10.4 - Produzione di oli e.. .....	4	11	1	0	0	0	16
C 10.5 - Industria lattiero-.. .....	1	2	1	0	0	0	4
C 10.6 - Lavorazione delle g.. .....	3	4	1	0	1	0	9
C 10.7 - Produzione di prodo.. .....	70	66	36	0	3	0	175
C 10.8 - Produzione di altri.. .....	9	8	15	0	0	0	32
C 10.9 - Produzione di prodo.. .....	0	1	2	0	0	0	3
C 11.0 - Industria delle bev.. .....	2	4	7	0	0	0	13
C 12.0 - Industria del tabacco.....	0	0	0	0	0	0	0
C 13.0 - Industrie tessili.....	0	0	0	0	0	0	0
C 13.1 - Preparazione e fila.. .....	0	1	2	0	0	0	3
C 13.2 - Tessitura.....	0	1	0	0	0	0	1
C 13.3 - Finissaggio dei tes.. .....	14	2	2	0	0	0	18
C 13.9 - Altre industrie tes.. .....	25	9	3	0	0	0	37
C 14.0 - Confezione di artic.. .....	0	0	0	0	0	0	0
C 14.1 - Confezione di artic.. .....	128	23	53	0	1	0	205
C 14.2 - Confezione di artic.. .....	7	2	0	0	0	0	9
C 14.3 - Fabbricazione di ar.. .....	8	4	5	0	0	0	17
C 15.0 - Fabbricazione di ar.. .....	0	0	0	0	0	0	0
C 15.1 - Preparazione e conc.. .....	44	5	9	0	0	0	58
C 15.2 - Fabbricazione di ca.. .....	31	7	12	0	1	0	51
C 16.0 - Industria del legno.. .....	0	0	0	0	0	0	0
C 16.1 - Taglio e piallatura.. .....	1	1	2	0	0	0	4
C 16.2 - Fabbricazione di pr.. .....	84	33	31	0	1	0	149
C 17.0 - Fabbricazione di ca.. .....	0	0	0	0	0	0	0
C 17.1 - Fabbricazione di pa.. .....	0	0	0	0	0	0	0
C 17.2 - Fabbricazione di ar.. .....	1	2	7	0	0	0	10
C 18.0 - Stampa e riproduzio.. .....	0	0	0	0	0	0	0
C 18.1 - Stampa e servizi co.. .....	37	43	27	0	1	0	108
C 18.2 - Riproduzione di sup.. .....	1	1	0	0	0	0	2
C 19.0 - Fabbricazione di co.. .....	0	0	0	0	0	0	0
C 19.1 - Fabbricazione di pr.. .....	0	0	0	0	0	0	0
C 19.2 - Fabbricazione di pr.. .....	0	0	0	0	0	0	0
C 20.0 - Fabbricazione di pr.. .....	0	0	0	0	0	0	0
C 20.1 - Fabbricazione di pr.. .....	0	2	3	0	0	0	5
C 20.2 - Fabbricazione di ag.. .....	0	0	0	0	0	0	0
C 20.3 - Fabbricazione di pi.. .....	1	1	0	0	0	0	2
C 20.4 - Fabbricazione di sa.. .....	2	3	9	0	0	0	14
C 20.5 - Fabbricazione di al.. .....	1	2	8	0	0	0	11
C 20.6 - Fabbricazione di fi.. .....	0	0	0	0	0	0	0
C 21.0 - Fabbricazione di pr.. .....	0	0	1	0	0	0	1
C 21.1 - Fabbricazione di pr.. .....	0	0	1	0	0	0	1
C 21.2 - Fabbricazione di me.. .....	0	1	0	0	0	0	1
C 22.0 - Fabbricazione di ar.. .....	0	1	1	0	0	0	2
C 22.1 - Fabbricazione di ar.. .....	0	1	2	0	0	0	3
C 22.2 - Fabbricazione di ar.. .....	6	10	18	0	0	0	34
C 23.0 - Fabbricazione di al.. .....	0	0	1	0	0	0	1
C 23.1 - Fabbricazione di ve.. .....	7	8	9	0	1	0	25
C 23.2 - Fabbricazione di pr.. .....	0	0	0	0	0	0	0
C 23.3 - Fabbricazione di ma.. .....	0	0	2	0	0	0	2
C 23.4 - Fabbricazione di al.. .....	9	4	0	0	0	0	13
C 23.5 - Produzione di cemen.. .....	0	0	4	0	0	0	4
C 23.6 - Fabbricazione di pr.. .....	3	4	9	0	0	0	16
C 23.7 - Taglio, modellatura.. .....	8	14	13	0	0	0	35
C 23.9 - Fabbricazione di pr.. .....	0	0	3	0	0	0	3
C 24.0 - Metallurgia.....	0	0	1	0	0	0	1
C 24.1 - Siderurgia.....	0	0	3	0	0	0	3
C 24.2 - Fabbricazione di tu.. .....	0	0	0	0	0	0	0

TAB. AM.01.02 - Imprese attive per natura giuridica e gruppo Ateco - C - Attività manifatturiere  
Rimini - Situazione al 31/12/2020

	Imprese individuali	Società di persone	Società di capitale	Consorzi	Cooperative	Altre forme	Totale
C 24.3 - Fabbricazione di al.. .....	0	1	1	0	0	0	2
C 24.4 - Produzione di metal.. .....	0	0	1	0	0	0	1
C 24.5 - Fonderie.....	2	2	7	0	0	0	11
C 25.0 - Fabbricazione di pr.. .....	0	2	3	0	0	0	5
C 25.1 - Fabbricazione di el.. .....	40	56	40	0	0	0	136
C 25.2 - Fabbricazione di ci.. .....	0	1	1	0	0	0	2
C 25.3 - Fabbricazione di ge.. .....	0	0	0	0	0	0	0
C 25.4 - Fabbricazione di ar.. .....	0	0	1	0	0	0	1
C 25.5 - Fucinatura, imbutit.. .....	2	4	8	0	0	0	14
C 25.6 - Trattamento e rives.. .....	41	41	44	0	2	0	128
C 25.7 - Fabbricazione di ar.. .....	2	5	4	0	0	0	11
C 25.9 - Fabbricazione di al.. .....	60	20	17	0	0	0	97
C 26.0 - Fabbricazione di co.. .....	0	1	0	0	0	0	1
C 26.1 - Fabbricazione di co.. .....	15	3	13	0	0	0	31
C 26.2 - Fabbricazione di co.. .....	3	3	4	0	0	0	10
C 26.3 - Fabbricazione di ap.. .....	0	2	7	0	0	0	9
C 26.4 - Fabbricazione di pr.. .....	1	2	3	0	0	0	6
C 26.5 - Fabbricazione di st.. .....	0	0	2	0	0	0	2
C 26.6 - Fabbricazione di st.. .....	3	3	5	0	0	0	11
C 26.7 - Fabbricazione di st.. .....	0	0	0	0	0	0	0
C 26.8 - Fabbricazione di su.. .....	0	0	0	0	0	0	0
C 27.0 - Fabbricazione di ap.. .....	1	1	1	0	0	0	3
C 27.1 - Fabbricazione di mo.. .....	7	2	10	0	0	0	19
C 27.2 - Fabbricazione di ba.. .....	0	1	1	0	0	0	2
C 27.3 - Fabbricazione di ca.. .....	5	0	3	0	0	0	8
C 27.4 - Fabbricazione di ap.. .....	5	2	5	0	0	0	12
C 27.5 - Fabbricazione di ap.. .....	2	2	3	0	0	0	7
C 27.9 - Fabbricazione di al.. .....	8	4	13	0	1	0	26
C 28.0 - Fabbricazione di ma.. .....	0	0	1	0	0	0	1
C 28.1 - Fabbricazione di ma.. .....	5	1	3	0	0	0	9
C 28.2 - Fabbricazione di al.. .....	11	14	50	0	0	0	75
C 28.3 - Fabbricazione di ma.. .....	1	3	2	0	0	0	6
C 28.4 - Fabbricazione di ma.. .....	7	4	22	0	0	0	33
C 28.9 - Fabbricazione di al.. .....	9	8	22	0	0	0	39
C 29.0 - Fabbricazione di au.. .....	0	0	0	0	0	0	0
C 29.1 - Fabbricazione di au.. .....	0	0	0	0	0	0	0
C 29.2 - Fabbricazione di ca.. .....	0	1	1	0	0	0	2
C 29.3 - Fabbricazione di pa.. .....	0	1	1	0	0	0	2
C 30.0 - Fabbricazione di al.. .....	0	0	0	0	0	0	0
C 30.1 - Costruzione di navi.. .....	11	4	15	0	0	0	30
C 30.2 - Costruzione di loco.. .....	0	0	0	0	0	0	0
C 30.3 - Fabbricazione di ae.. .....	0	1	0	0	0	0	1
C 30.4 - Fabbricazione di ve.. .....	0	0	0	0	0	0	0
C 30.9 - Fabbricazione di me.. .....	4	3	7	0	0	0	14
C 31.0 - Fabbricazione di mo.. .....	60	37	44	0	0	0	141
C 32.0 - Altre industrie man.. .....	0	0	0	0	0	0	0
C 32.1 - Fabbricazione di gi.. .....	61	10	8	0	0	0	79
C 32.2 - Fabbricazione di st.. .....	8	1	2	0	0	0	11
C 32.3 - Fabbricazione di ar.. .....	3	1	4	0	0	0	8
C 32.4 - Fabbricazione di gi.. .....	1	1	3	0	0	0	5
C 32.5 - Fabbricazione di st.. .....	75	29	9	0	0	0	113
C 32.9 - Industrie manifattu.. .....	25	7	11	0	0	1	44
C 33.0 - Riparazione, manute.. .....	0	0	0	0	0	0	0
C 33.1 - Riparazione e manut.. .....	102	20	35	0	0	1	158
C 33.2 - Installazione di ma.. .....	27	5	10	0	0	0	42
<b>C - Attività manifatturiere.....</b>	<b>1.132</b>	<b>596</b>	<b>768</b>	<b>0</b>	<b>15</b>	<b>2</b>	<b>2.513</b>

Fonte: StockView - Infocamere

Elaborazione: SIMET - Camera di commercio della Romagna - Forlì-Cesena e Rimini



TAB. AM.01.03 - Imprese attive per natura giuridica e territorio - C - Attività manifatturiere  
Rimini - Situazione al 31/12/2020

	Imprese individuali	Società di persone	Società di capitale	Consorzi	Cooperative	Altre forme	Totale
Bellaria-Igea Marina.....	56	23	23	0	1	0	103
Casteldelci.....	1	4	1	0	0	0	6
Cattolica.....	57	28	38	0	0	0	123
Coriano.....	57	36	62	0	0	0	155
Gemmano.....	8	3	1	0	0	0	12
Maiolo.....	1	2	0	0	0	0	3
Misano Adriatico.....	45	23	35	0	1	0	104
Mondaino.....	8	3	5	0	0	0	16
Montefiore Conca.....	13	2	5	0	0	0	20
Montegridolfo.....	10	5	3	0	0	0	18
Montescudo-Monte Colombo.....	23	5	11	0	0	0	39
Morciano di Romagna.....	27	17	17	0	0	0	61
Novafeltria.....	33	12	21	0	0	0	66
Pennabilli.....	19	4	7	0	1	0	31
Poggio Torriana.....	24	20	31	0	1	0	76
Riccione.....	105	68	57	0	0	0	230
Rimini.....	408	199	250	0	4	2	863
Saludecio.....	12	6	10	0	0	0	28
San Clemente.....	31	15	23	0	1	0	70
San Giovanni in Marignano.....	35	24	42	0	0	0	101
San Leo.....	12	6	10	0	2	0	30
Sant'Agata Feltria.....	14	11	7	0	1	0	33
Santarcangelo di Romagna.....	83	47	72	0	1	0	203
Talamello.....	9	7	4	0	1	0	21
Verucchio.....	39	26	33	0	1	0	99
<b>Rimini.....</b>	<b>1.132</b>	<b>596</b>	<b>768</b>	<b>0</b>	<b>15</b>	<b>2</b>	<b>2.513</b>
Montagna -RN-.....	20	8	8	0	1	0	37
Collina -RN-.....	323	176	243	0	7	0	749
Pianura -RN-.....	789	412	517	0	7	2	1.727
Valconca.....	133	56	75	0	1	0	265
Valmarecchia.....	153	92	114	0	7	0	366
Area del Basso Conca.....	137	75	115	0	1	0	328
Grandi Centri -RN-.....	408	199	250	0	4	2	863
Comuni di Cintura -RN-.....	301	174	214	0	2	0	691
Comuni Marittimi -RN-.....	671	341	403	0	6	2	1.423
Unione di Comuni Valmarecchia.....	236	139	186	0	8	0	569
Unione della Valconca.....	133	56	75	0	1	0	265

Fonte: StockView - Infocamere

Elaborazione: SIMET - Camera di commercio della Romagna - Forlì-Cesena e Rimini

TAB. AM.01.04.01 - Imprese attive per natura giuridica e territorio - C 10 - Industrie alimentari  
Rimini - Situazione al 31/12/2020

	Imprese individuali	Società di persone	Società di capitale	Consorzi	Cooperative	Altre forme	Totale
Bellaria-Igea Marina.....	8	2	4	0	1	0	15
Casteldelci.....	0	1	0	0	0	0	1
Cattolica.....	10	6	2	0	0	0	18
Coriano.....	6	3	5	0	0	0	14
Gemmano.....	2	1	0	0	0	0	3
Maiolo.....	0	0	0	0	0	0	0
Misano Adriatico.....	4	2	4	0	1	0	11
Mondaino.....	0	1	0	0	0	0	1
Montefiore Conca.....	1	1	2	0	0	0	4
Montegridolfo.....	1	2	0	0	0	0	3
Montescudo-Monte Colombo.....	2	2	0	0	0	0	4
Morciano di Romagna.....	3	3	5	0	0	0	11
Novafeltria.....	4	3	2	0	0	0	9
Pennabilli.....	3	1	0	0	1	0	5
Poggio Torriana.....	3	0	2	0	0	0	5
Riccione.....	10	21	10	0	0	0	41
Rimini.....	31	30	18	0	0	0	79
Saludecio.....	1	1	1	0	0	0	3
San Clemente.....	2	4	4	0	1	0	11
San Giovanni in Marignano.....	2	4	1	0	0	0	7
San Leo.....	0	0	2	0	2	0	4
Sant'Agata Feltria.....	2	1	0	0	0	0	3
Santarcangelo di Romagna.....	5	6	9	0	0	0	20
Talamello.....	1	0	0	0	1	0	2
Verucchio.....	4	3	2	0	0	0	9
<b>Rimini.....</b>	<b>105</b>	<b>98</b>	<b>73</b>	<b>0</b>	<b>7</b>	<b>0</b>	<b>283</b>
Montagna -RN-.....	3	2	0	0	1	0	6
Collina -RN-.....	32	25	25	0	4	0	86
Pianura -RN-.....	70	71	48	0	2	0	191
Valconca.....	12	15	12	0	1	0	40
Valmarecchia.....	17	9	8	0	4	0	38
Area del Basso Conca.....	16	12	7	0	1	0	36
Grandi Centri -RN-.....	31	30	18	0	0	0	79
Comuni di Cintura -RN-.....	29	32	28	0	1	0	90
Comuni Marittimi -RN-.....	63	61	38	0	2	0	164
Unione di Comuni Valmarecchia.....	22	15	17	0	4	0	58
Unione della Valconca.....	12	15	12	0	1	0	40

Fonte: StockView - Infocamere

Elaborazione: SIMET - Camera di commercio della Romagna - Forlì-Cesena e Rimini

TAB. AM.01.04.02 - Imprese attive per natura giuridica e territorio - C 11 - Industria delle bevande  
Rimini - Situazione al 31/12/2020

	Imprese individuali	Società di persone	Società di capitale	Consorzi	Cooperative	Altre forme	Totale
Bellaria-Igea Marina.....	0	0	0	0	0	0	0
Casteldelci.....	0	0	0	0	0	0	0
Cattolica.....	0	0	0	0	0	0	0
Coriano.....	0	0	1	0	0	0	1
Gemmano.....	0	0	0	0	0	0	0
Maiolo.....	0	0	0	0	0	0	0
Misano Adriatico.....	0	0	0	0	0	0	0
Mondaino.....	0	0	0	0	0	0	0
Montefiore Conca.....	0	0	0	0	0	0	0
Montegridolfo.....	0	0	0	0	0	0	0
Montescudo-Monte Colombo.....	0	0	0	0	0	0	0
Morciano di Romagna.....	0	0	0	0	0	0	0
Novafeltria.....	0	0	0	0	0	0	0
Pennabilli.....	0	0	0	0	0	0	0
Poggio Torriana.....	0	0	0	0	0	0	0
Riccione.....	0	0	0	0	0	0	0
Rimini.....	0	1	4	0	0	0	5
Saludecio.....	1	0	0	0	0	0	1
San Clemente.....	1	1	0	0	0	0	2
San Giovanni in Marignano.....	0	0	0	0	0	0	0
San Leo.....	0	0	0	0	0	0	0
Sant'Agata Feltria.....	0	0	0	0	0	0	0
Santarcangelo di Romagna.....	0	1	1	0	0	0	2
Talamello.....	0	0	0	0	0	0	0
Verucchio.....	0	1	1	0	0	0	2
<b>Rimini.....</b>	<b>2</b>	<b>4</b>	<b>7</b>	<b>0</b>	<b>0</b>	<b>0</b>	<b>13</b>
Montagna -RN-.....	0	0	0	0	0	0	0
Collina -RN-.....	2	2	2	0	0	0	6
Pianura -RN-.....	0	2	5	0	0	0	7
Valconca.....	2	1	0	0	0	0	3
Valmarecchia.....	0	1	1	0	0	0	2
Area del Basso Conca.....	0	0	0	0	0	0	0
Grandi Centri -RN-.....	0	1	4	0	0	0	5
Comuni di Cintura -RN-.....	0	1	2	0	0	0	3
Comuni Marittimi -RN-.....	0	1	4	0	0	0	5
Unione di Comuni Valmarecchia.....	0	2	2	0	0	0	4
Unione della Valconca.....	2	1	0	0	0	0	3

Fonte: StockView - Infocamere

Elaborazione: SIMET - Camera di commercio della Romagna - Forlì-Cesena e Rimini

TAB. AM.01.04.03 - Imprese attive per natura giuridica e territorio - C 13 - Industrie tessili  
Rimini - Situazione al 31/12/2020

	Imprese individuali	Società di persone	Società di capitale	Consorzi	Cooperative	Altre forme	Totale
Bellaria-Igea Marina.....	2	0	1	0	0	0	3
Casteldelci.....	0	1	0	0	0	0	1
Cattolica.....	4	1	0	0	0	0	5
Coriano.....	2	1	1	0	0	0	4
Gemmano.....	0	0	0	0	0	0	0
Maiolo.....	0	0	0	0	0	0	0
Misano Adriatico.....	1	0	0	0	0	0	1
Mondaino.....	1	0	0	0	0	0	1
Montefiore Conca.....	0	0	0	0	0	0	0
Montegridolfo.....	0	0	0	0	0	0	0
Montescudo-Monte Colombo.....	1	0	0	0	0	0	1
Morciano di Romagna.....	0	2	0	0	0	0	2
Novafeltria.....	0	0	0	0	0	0	0
Pennabilli.....	0	0	0	0	0	0	0
Poggio Torriana.....	0	1	0	0	0	0	1
Riccione.....	1	1	1	0	0	0	3
Rimini.....	22	5	3	0	0	0	30
Saludecio.....	0	0	0	0	0	0	0
San Clemente.....	0	0	0	0	0	0	0
San Giovanni in Marignano.....	3	0	0	0	0	0	3
San Leo.....	0	0	0	0	0	0	0
Sant'Agata Feltria.....	0	0	0	0	0	0	0
Santarcangelo di Romagna.....	2	1	1	0	0	0	4
Talamello.....	0	0	0	0	0	0	0
Verucchio.....	0	0	0	0	0	0	0
<b>Rimini.....</b>	<b>39</b>	<b>13</b>	<b>7</b>	<b>0</b>	<b>0</b>	<b>0</b>	<b>59</b>
Montagna -RN-.....	0	1	0	0	0	0	1
Collina -RN-.....	4	4	1	0	0	0	9
Pianura -RN-.....	35	8	6	0	0	0	49
Valconca.....	2	2	0	0	0	0	4
Valmarecchia.....	0	2	0	0	0	0	2
Area del Basso Conca.....	8	1	0	0	0	0	9
Grandi Centri -RN-.....	22	5	3	0	0	0	30
Comuni di Cintura -RN-.....	7	3	4	0	0	0	14
Comuni Marittimi -RN-.....	30	7	5	0	0	0	42
Unione di Comuni Valmarecchia.....	2	3	1	0	0	0	6
Unione della Valconca.....	2	2	0	0	0	0	4

Fonte: StockView - Infocamere

Elaborazione: SIMET - Camera di commercio della Romagna - Forlì-Cesena e Rimini

TAB. AM.01.04.04 - Imprese attive per natura giuridica e territorio - C 14 - Confezione di articoli di abbigliamento; confezione di articoli in pelle e pelliccia  
Rimini - Situazione al 31/12/2020

	Imprese individuali	Società di persone	Società di capitale	Consorzi	Cooperative	Altre forme	Totale
Bellaria-Igea Marina.....	7	0	2	0	0	0	9
Casteldelci.....	0	0	0	0	0	0	0
Cattolica.....	11	2	3	0	0	0	16
Coriano.....	5	1	2	0	0	0	8
Gemmano.....	0	0	0	0	0	0	0
Maiolo.....	0	0	0	0	0	0	0
Misano Adriatico.....	4	0	2	0	0	0	6
Mondaino.....	1	0	0	0	0	0	1
Montefiore Conca.....	0	0	0	0	0	0	0
Montegridolfo.....	3	0	0	0	0	0	3
Montescudo-Monte Colombo.....	4	0	1	0	0	0	5
Morciano di Romagna.....	4	0	1	0	0	0	5
Novafeltria.....	1	0	2	0	0	0	3
Pennabilli.....	7	0	2	0	0	0	9
Poggio Torriana.....	2	2	0	0	0	0	4
Riccione.....	11	2	7	0	0	0	20
Rimini.....	53	15	25	0	0	0	93
Saludecio.....	1	0	0	0	0	0	1
San Clemente.....	8	0	1	0	0	0	9
San Giovanni in Marignano.....	3	1	5	0	0	0	9
San Leo.....	0	1	0	0	0	0	1
Sant'Agata Feltria.....	2	2	0	0	1	0	5
Santarcangelo di Romagna.....	9	2	5	0	0	0	16
Talamello.....	1	0	0	0	0	0	1
Verucchio.....	6	1	0	0	0	0	7
<b>Rimini.....</b>	<b>143</b>	<b>29</b>	<b>58</b>	<b>0</b>	<b>1</b>	<b>0</b>	<b>231</b>
Montagna -RN-.....	7	0	2	0	0	0	9
Collina -RN-.....	38	7	7	0	1	0	53
Pianura -RN-.....	98	22	49	0	0	0	169
Valconca.....	21	0	3	0	0	0	24
Valmarecchia.....	19	6	4	0	1	0	30
Area del Basso Conca.....	18	3	10	0	0	0	31
Grandi Centri -RN-.....	53	15	25	0	0	0	93
Comuni di Cintura -RN-.....	32	5	16	0	0	0	53
Comuni Marittimi -RN-.....	86	19	39	0	0	0	144
Unione di Comuni Valmarecchia.....	28	8	9	0	1	0	46
Unione della Valconca.....	21	0	3	0	0	0	24

Fonte: StockView - Infocamere

Elaborazione: SIMET - Camera di commercio della Romagna - Forlì-Cesena e Rimini

TAB. AM.01.04.05 - Imprese attive per natura giuridica e territorio - C 15 - Fabbricazione di articoli in pelle e simili

Rimini - Situazione al 31/12/2020

	Imprese individuali	Società di persone	Società di capitale	Consorzi	Cooperative	Altre forme	Totale
Bellaria-Igea Marina.....	5	1	2	0	0	0	8
Casteldelci.....	0	0	0	0	0	0	0
Cattolica.....	2	0	0	0	0	0	2
Coriano.....	4	2	2	0	0	0	8
Gemmano.....	3	0	0	0	0	0	3
Maiolo.....	0	0	0	0	0	0	0
Misano Adriatico.....	3	2	0	0	0	0	5
Mondaino.....	1	0	0	0	0	0	1
Montefiore Conca.....	0	0	0	0	0	0	0
Montegridolfo.....	0	0	0	0	0	0	0
Montescudo-Monte Colombo.....	1	0	0	0	0	0	1
Morciano di Romagna.....	1	0	0	0	0	0	1
Novafeltria.....	2	0	3	0	0	0	5
Pennabilli.....	1	0	0	0	0	0	1
Poggio Torriana.....	4	1	0	0	0	0	5
Riccione.....	5	0	1	0	0	0	6
Rimini.....	28	4	6	0	0	0	38
Saludecio.....	1	0	3	0	0	0	4
San Clemente.....	2	1	1	0	0	0	4
San Giovanni in Marignano.....	0	0	0	0	0	0	0
San Leo.....	0	0	0	0	0	0	0
Sant'Agata Feltria.....	0	0	0	0	0	0	0
Santarcangelo di Romagna.....	9	1	2	0	1	0	13
Talamello.....	0	0	0	0	0	0	0
Verucchio.....	2	0	1	0	0	0	3
<b>Rimini.....</b>	<b>75</b>	<b>12</b>	<b>21</b>	<b>0</b>	<b>1</b>	<b>0</b>	<b>109</b>
Montagna -RN-.....	1	0	0	0	0	0	1
Collina -RN-.....	22	4	10	0	0	0	36
Pianura -RN-.....	52	8	11	0	1	0	72
Valconca.....	9	1	4	0	0	0	14
Valmarecchia.....	10	1	4	0	0	0	15
Area del Basso Conca.....	5	2	0	0	0	0	7
Grandi Centri -RN-.....	28	4	6	0	0	0	38
Comuni di Cintura -RN-.....	23	4	7	0	1	0	35
Comuni Marittimi -RN-.....	43	7	9	0	0	0	59
Unione di Comuni Valmarecchia.....	19	2	6	0	1	0	28
Unione della Valconca.....	9	1	4	0	0	0	14

Fonte: StockView - Infocamere

Elaborazione: SIMET - Camera di commercio della Romagna - Forlì-Cesena e Rimini

TAB. AM.01.04.06 - Imprese attive per natura giuridica e territorio - C 16 - Industria del legno e dei prodotti in legno e sughero (esclusi i mobili); fabbricazione di articoli in paglia e materiali da intreccio  
Rimini - Situazione al 31/12/2020

	Imprese individuali	Società di persone	Società di capitale	Consorzi	Cooperative	Altre forme	Totale
Bellaria-Igea Marina.....	2	2	1	0	0	0	5
Casteldelci.....	1	0	0	0	0	0	1
Cattolica.....	2	0	2	0	0	0	4
Coriano.....	3	5	5	0	0	0	13
Gemmano.....	0	0	0	0	0	0	0
Maiolo.....	1	0	0	0	0	0	1
Misano Adriatico.....	3	3	3	0	0	0	9
Mondaino.....	1	0	0	0	0	0	1
Montefiore Conca.....	1	0	0	0	0	0	1
Montegridolfo.....	1	1	1	0	0	0	3
Montescudo-Monte Colombo.....	0	1	1	0	0	0	2
Morciano di Romagna.....	2	0	1	0	0	0	3
Novafeltria.....	3	2	2	0	0	0	7
Pennabilli.....	2	0	0	0	0	0	2
Poggio Torriana.....	0	3	2	0	1	0	6
Riccione.....	9	2	0	0	0	0	11
Rimini.....	31	2	7	0	0	0	40
Saludecio.....	2	1	1	0	0	0	4
San Clemente.....	0	2	3	0	0	0	5
San Giovanni in Marignano.....	4	2	0	0	0	0	6
San Leo.....	2	1	0	0	0	0	3
Sant'Agata Feltria.....	2	0	0	0	0	0	2
Santarcangelo di Romagna.....	7	4	2	0	0	0	13
Talamello.....	2	1	0	0	0	0	3
Verucchio.....	4	2	2	0	0	0	8
<b>Rimini.....</b>	<b>85</b>	<b>34</b>	<b>33</b>	<b>0</b>	<b>1</b>	<b>0</b>	<b>153</b>
Montagna -RN-.....	3	0	0	0	0	0	3
Collina -RN-.....	24	19	18	0	1	0	62
Pianura -RN-.....	58	15	15	0	0	0	88
Valconca.....	7	5	7	0	0	0	19
Valmarecchia.....	17	9	6	0	1	0	33
Area del Basso Conca.....	9	5	5	0	0	0	19
Grandi Centri -RN-.....	31	2	7	0	0	0	40
Comuni di Cintura -RN-.....	21	13	8	0	0	0	42
Comuni Marittimi -RN-.....	47	9	13	0	0	0	69
Unione di Comuni Valmarecchia.....	24	13	8	0	1	0	46
Unione della Valconca.....	7	5	7	0	0	0	19

Fonte: StockView - Infocamere

Elaborazione: SIMET - Camera di commercio della Romagna - Forlì-Cesena e Rimini

TAB. AM.01.04.07 - Imprese attive per natura giuridica e territorio - C 17 - Fabbricazione di carta e di prodotti di carta

Rimini - Situazione al 31/12/2020

	Imprese individuali	Società di persone	Società di capitale	Consorzi	Cooperative	Altre forme	Totale
Bellaria-Igea Marina.....	0	0	0	0	0	0	0
Casteldelci.....	0	0	0	0	0	0	0
Cattolica.....	0	0	0	0	0	0	0
Coriano.....	0	0	0	0	0	0	0
Gemmano.....	0	0	0	0	0	0	0
Maiolo.....	0	0	0	0	0	0	0
Misano Adriatico.....	0	0	0	0	0	0	0
Mondaino.....	0	0	0	0	0	0	0
Montefiore Conca.....	0	0	0	0	0	0	0
Montegridolfo.....	0	0	0	0	0	0	0
Montescudo-Monte Colombo.....	0	0	0	0	0	0	0
Morciano di Romagna.....	0	0	1	0	0	0	1
Novafeltria.....	0	0	0	0	0	0	0
Pennabilli.....	0	0	1	0	0	0	1
Poggio Torriana.....	0	0	0	0	0	0	0
Riccione.....	0	2	2	0	0	0	4
Rimini.....	0	0	0	0	0	0	0
Saludecio.....	0	0	1	0	0	0	1
San Clemente.....	1	0	1	0	0	0	2
San Giovanni in Marignano.....	0	0	0	0	0	0	0
San Leo.....	0	0	0	0	0	0	0
Sant'Agata Feltria.....	0	0	0	0	0	0	0
Santarcangelo di Romagna.....	0	0	1	0	0	0	1
Talamello.....	0	0	0	0	0	0	0
Verucchio.....	0	0	0	0	0	0	0
<b>Rimini.....</b>	<b>1</b>	<b>2</b>	<b>7</b>	<b>0</b>	<b>0</b>	<b>0</b>	<b>10</b>
Montagna -RN-.....	0	0	1	0	0	0	1
Collina -RN-.....	1	0	3	0	0	0	4
Pianura -RN-.....	0	2	3	0	0	0	5
Valconca.....	1	0	3	0	0	0	4
Valmarecchia.....	0	0	1	0	0	0	1
Area del Basso Conca.....	0	0	0	0	0	0	0
Grandi Centri -RN-.....	0	0	0	0	0	0	0
Comuni di Cintura -RN-.....	0	2	3	0	0	0	5
Comuni Marittimi -RN-.....	0	2	2	0	0	0	4
Unione di Comuni Valmarecchia.....	0	0	2	0	0	0	2
Unione della Valconca.....	1	0	3	0	0	0	4

Fonte: StockView - Infocamere

Elaborazione: SIMET - Camera di commercio della Romagna - Forlì-Cesena e Rimini



TAB. AM.01.04.08 - Imprese attive per natura giuridica e territorio - C 18 - Stampa e riproduzione di supporti registrati

Rimini - Situazione al 31/12/2020

	Imprese individuali	Società di persone	Società di capitale	Consorzi	Cooperative	Altre forme	Totale
Bellaria-Igea Marina.....	3	1	0	0	0	0	4
Casteldelci.....	0	0	0	0	0	0	0
Cattolica.....	1	1	1	0	0	0	3
Coriano.....	0	0	2	0	0	0	2
Gemmano.....	0	1	0	0	0	0	1
Maiolo.....	0	0	0	0	0	0	0
Misano Adriatico.....	0	0	1	0	0	0	1
Mondaino.....	0	0	0	0	0	0	0
Montefiore Conca.....	1	0	0	0	0	0	1
Montegridolfo.....	0	0	0	0	0	0	0
Montescudo-Monte Colombo.....	0	0	0	0	0	0	0
Morciano di Romagna.....	0	5	2	0	0	0	7
Novafeltria.....	3	0	1	0	0	0	4
Pennabilli.....	1	0	0	0	0	0	1
Poggio Torriana.....	1	0	0	0	0	0	1
Riccione.....	6	5	1	0	0	0	12
Rimini.....	14	19	12	0	1	0	46
Saludecio.....	1	1	1	0	0	0	3
San Clemente.....	1	0	0	0	0	0	1
San Giovanni in Marignano.....	1	1	0	0	0	0	2
San Leo.....	0	0	0	0	0	0	0
Sant'Agata Feltria.....	0	0	0	0	0	0	0
Santarcangelo di Romagna.....	4	6	2	0	0	0	12
Talamello.....	0	0	0	0	0	0	0
Verucchio.....	1	4	4	0	0	0	9
<b>Rimini.....</b>	<b>38</b>	<b>44</b>	<b>27</b>	<b>0</b>	<b>1</b>	<b>0</b>	<b>110</b>
Montagna -RN-.....	1	0	0	0	0	0	1
Collina -RN-.....	8	11	10	0	0	0	29
Pianura -RN-.....	29	33	17	0	1	0	80
Valconca.....	3	7	3	0	0	0	13
Valmarecchia.....	6	4	5	0	0	0	15
Area del Basso Conca.....	2	2	2	0	0	0	6
Grandi Centri -RN-.....	14	19	12	0	1	0	46
Comuni di Cintura -RN-.....	13	12	5	0	0	0	30
Comuni Marittimi -RN-.....	24	26	15	0	1	0	66
Unione di Comuni Valmarecchia.....	10	10	7	0	0	0	27
Unione della Valconca.....	3	7	3	0	0	0	13

Fonte: StockView - Infocamere

Elaborazione: SIMET - Camera di commercio della Romagna - Forlì-Cesena e Rimini

TAB. AM.01.04.09 - Imprese attive per natura giuridica e territorio - C 20 - Fabbricazione di prodotti chimici  
Rimini - Situazione al 31/12/2020

	Imprese individuali	Società di persone	Società di capitale	Consorzi	Cooperative	Altre forme	Totale
Bellaria-Igea Marina.....	0	2	0	0	0	0	2
Casteldelci.....	0	0	0	0	0	0	0
Cattolica.....	0	0	0	0	0	0	0
Coriano.....	1	0	1	0	0	0	2
Gemmano.....	0	0	1	0	0	0	1
Maiolo.....	0	0	0	0	0	0	0
Misano Adriatico.....	0	1	2	0	0	0	3
Mondaino.....	0	0	0	0	0	0	0
Montefiore Conca.....	0	0	0	0	0	0	0
Montegridolfo.....	0	0	0	0	0	0	0
Montescudo-Monte Colombo.....	0	0	0	0	0	0	0
Morciano di Romagna.....	0	0	0	0	0	0	0
Novafeltria.....	0	0	1	0	0	0	1
Pennabilli.....	0	0	0	0	0	0	0
Poggio Torriana.....	0	1	0	0	0	0	1
Riccione.....	0	1	5	0	0	0	6
Rimini.....	2	3	7	0	0	0	12
Saludecio.....	0	0	1	0	0	0	1
San Clemente.....	0	0	1	0	0	0	1
San Giovanni in Marignano.....	0	0	0	0	0	0	0
San Leo.....	0	0	0	0	0	0	0
Sant'Agata Feltria.....	0	0	0	0	0	0	0
Santarcangelo di Romagna.....	1	0	1	0	0	0	2
Talamello.....	0	0	0	0	0	0	0
Verucchio.....	0	0	0	0	0	0	0
<b>Rimini.....</b>	<b>4</b>	<b>8</b>	<b>20</b>	<b>0</b>	<b>0</b>	<b>0</b>	<b>32</b>
Montagna -RN-.....	0	0	0	0	0	0	0
Collina -RN-.....	1	1	5	0	0	0	7
Pianura -RN-.....	3	7	15	0	0	0	25
Valconca.....	0	0	3	0	0	0	3
Valmarecchia.....	0	1	1	0	0	0	2
Area del Basso Conca.....	0	1	2	0	0	0	3
Grandi Centri -RN-.....	2	3	7	0	0	0	12
Comuni di Cintura -RN-.....	2	3	7	0	0	0	12
Comuni Marittimi -RN-.....	2	7	14	0	0	0	23
Unione di Comuni Valmarecchia.....	1	1	2	0	0	0	4
Unione della Valconca.....	0	0	3	0	0	0	3

Fonte: StockView - Infocamere

Elaborazione: SIMET - Camera di commercio della Romagna - Forlì-Cesena e Rimini

TAB. AM.01.04.10 - Imprese attive per natura giuridica e territorio - C 21 - Fabbricazione di prodotti farmaceutici di base e di preparati farmaceutici  
Rimini - Situazione al 31/12/2020

	Imprese individuali	Società di persone	Società di capitale	Consorzi	Cooperative	Altre forme	Totale
Bellaria-Igea Marina.....	0	0	0	0	0	0	0
Casteldelci.....	0	0	0	0	0	0	0
Cattolica.....	0	0	0	0	0	0	0
Coriano.....	0	0	1	0	0	0	1
Gemmano.....	0	0	0	0	0	0	0
Maiolo.....	0	0	0	0	0	0	0
Misano Adriatico.....	0	0	0	0	0	0	0
Mondaino.....	0	0	0	0	0	0	0
Montefiore Conca.....	0	0	0	0	0	0	0
Montegridolfo.....	0	0	0	0	0	0	0
Montescudo-Monte Colombo.....	0	0	0	0	0	0	0
Morciano di Romagna.....	0	0	0	0	0	0	0
Novafeltria.....	0	0	0	0	0	0	0
Pennabilli.....	0	0	1	0	0	0	1
Poggio Torriana.....	0	0	0	0	0	0	0
Riccione.....	0	0	0	0	0	0	0
Rimini.....	0	1	0	0	0	0	1
Saludecio.....	0	0	0	0	0	0	0
San Clemente.....	0	0	0	0	0	0	0
San Giovanni in Marignano.....	0	0	0	0	0	0	0
San Leo.....	0	0	0	0	0	0	0
Sant'Agata Feltria.....	0	0	0	0	0	0	0
Santarcangelo di Romagna.....	0	0	0	0	0	0	0
Talamello.....	0	0	0	0	0	0	0
Verucchio.....	0	0	0	0	0	0	0
<b>Rimini.....</b>	<b>0</b>	<b>1</b>	<b>2</b>	<b>0</b>	<b>0</b>	<b>0</b>	<b>3</b>
Montagna -RN-.....	0	0	1	0	0	0	1
Collina -RN-.....	0	0	1	0	0	0	1
Pianura -RN-.....	0	1	0	0	0	0	1
Valconca.....	0	0	0	0	0	0	0
Valmarecchia.....	0	0	1	0	0	0	1
Area del Basso Conca.....	0	0	0	0	0	0	0
Grandi Centri -RN-.....	0	1	0	0	0	0	1
Comuni di Cintura -RN-.....	0	0	1	0	0	0	1
Comuni Marittimi -RN-.....	0	1	0	0	0	0	1
Unione di Comuni Valmarecchia.....	0	0	1	0	0	0	1
Unione della Valconca.....	0	0	0	0	0	0	0

Fonte: StockView - Infocamere

Elaborazione: SIMET - Camera di commercio della Romagna - Forlì-Cesena e Rimini

TAB. AM.01.04.11 - Imprese attive per natura giuridica e territorio - C 22 - Fabbricazione di articoli in gomma e materie plastiche  
Rimini - Situazione al 31/12/2020

	Imprese individuali	Società di persone	Società di capitale	Consorzi	Cooperative	Altre forme	Totale
Bellaria-Igea Marina.....	1	0	1	0	0	0	2
Casteldelci.....	0	0	0	0	0	0	0
Cattolica.....	0	1	2	0	0	0	3
Coriano.....	1	0	1	0	0	0	2
Gemmano.....	0	0	0	0	0	0	0
Maiolo.....	0	0	0	0	0	0	0
Misano Adriatico.....	0	1	1	0	0	0	2
Mondaino.....	0	0	0	0	0	0	0
Montefiore Conca.....	0	0	0	0	0	0	0
Montegridolfo.....	0	0	0	0	0	0	0
Montescudo-Monte Colombo.....	0	0	0	0	0	0	0
Morciano di Romagna.....	0	0	0	0	0	0	0
Novafeltria.....	0	0	0	0	0	0	0
Pennabilli.....	0	0	0	0	0	0	0
Poggio Torriana.....	0	2	1	0	0	0	3
Riccione.....	0	2	2	0	0	0	4
Rimini.....	2	5	3	0	0	0	10
Saludecio.....	0	0	1	0	0	0	1
San Clemente.....	0	0	1	0	0	0	1
San Giovanni in Marignano.....	1	0	2	0	0	0	3
San Leo.....	0	0	2	0	0	0	2
Sant'Agata Feltria.....	0	0	1	0	0	0	1
Santarcangelo di Romagna.....	1	1	3	0	0	0	5
Talamello.....	0	0	0	0	0	0	0
Verucchio.....	0	0	0	0	0	0	0
<b>Rimini.....</b>	<b>6</b>	<b>12</b>	<b>21</b>	<b>0</b>	<b>0</b>	<b>0</b>	<b>39</b>
Montagna -RN-.....	0	0	0	0	0	0	0
Collina -RN-.....	1	2	7	0	0	0	10
Pianura -RN-.....	5	10	14	0	0	0	29
Valconca.....	0	0	2	0	0	0	2
Valmarecchia.....	0	2	4	0	0	0	6
Area del Basso Conca.....	1	2	5	0	0	0	8
Grandi Centri -RN-.....	2	5	3	0	0	0	10
Comuni di Cintura -RN-.....	3	3	7	0	0	0	13
Comuni Marittimi -RN-.....	3	9	9	0	0	0	21
Unione di Comuni Valmarecchia.....	1	3	7	0	0	0	11
Unione della Valconca.....	0	0	2	0	0	0	2

Fonte: StockView - Infocamere

Elaborazione: SIMET - Camera di commercio della Romagna - Forlì-Cesena e Rimini

TAB. AM.01.04.12 - Imprese attive per natura giuridica e territorio - C 23 - Fabbricazione di altri prodotti della lavorazione di minerali non metalliferi  
Rimini - Situazione al 31/12/2020

	Imprese individuali	Società di persone	Società di capitale	Consorzi	Cooperative	Altre forme	Totale
Bellaria-Igea Marina.....	1	3	4	0	0	0	8
Casteldelci.....	0	0	0	0	0	0	0
Cattolica.....	0	1	1	0	0	0	2
Coriano.....	4	1	2	0	0	0	7
Gemmano.....	0	0	0	0	0	0	0
Maiolo.....	0	0	0	0	0	0	0
Misano Adriatico.....	1	1	3	0	0	0	5
Mondaino.....	0	0	0	0	0	0	0
Montefiore Conca.....	2	0	0	0	0	0	2
Montegridolfo.....	0	0	0	0	0	0	0
Montescudo-Monte Colombo.....	0	1	1	0	0	0	2
Morciano di Romagna.....	1	1	1	0	0	0	3
Novafeltria.....	0	0	1	0	0	0	1
Pennabilli.....	2	0	0	0	0	0	2
Poggio Torriana.....	0	0	4	0	0	0	4
Riccione.....	3	3	2	0	0	0	8
Rimini.....	5	10	11	0	1	0	27
Saludecio.....	0	0	0	0	0	0	0
San Clemente.....	0	1	1	0	0	0	2
San Giovanni in Marignano.....	1	1	3	0	0	0	5
San Leo.....	2	0	1	0	0	0	3
Sant'Agata Feltria.....	0	0	0	0	0	0	0
Santarcangelo di Romagna.....	4	6	5	0	0	0	15
Talamello.....	0	0	0	0	0	0	0
Verucchio.....	1	1	1	0	0	0	3
<b>Rimini.....</b>	<b>27</b>	<b>30</b>	<b>41</b>	<b>0</b>	<b>1</b>	<b>0</b>	<b>99</b>
Montagna -RN-.....	2	0	0	0	0	0	2
Collina -RN-.....	10	5	12	0	0	0	27
Pianura -RN-.....	15	25	29	0	1	0	70
Valconca.....	3	3	3	0	0	0	9
Valmarecchia.....	5	1	7	0	0	0	13
Area del Basso Conca.....	2	3	7	0	0	0	12
Grandi Centri -RN-.....	5	10	11	0	1	0	27
Comuni di Cintura -RN-.....	12	13	13	0	0	0	38
Comuni Marittimi -RN-.....	10	18	21	0	1	0	50
Unione di Comuni Valmarecchia.....	9	7	12	0	0	0	28
Unione della Valconca.....	3	3	3	0	0	0	9

Fonte: StockView - Infocamere

Elaborazione: SIMET - Camera di commercio della Romagna - Forlì-Cesena e Rimini

TAB. AM.01.04.13 - Imprese attive per natura giuridica e territorio - C 24 - Metallurgia  
Rimini - Situazione al 31/12/2020

	Imprese individuali	Società di persone	Società di capitale	Consorzi	Cooperative	Altre forme	Totale
Bellaria-Igea Marina.....	0	0	0	0	0	0	0
Casteldelci.....	0	0	0	0	0	0	0
Cattolica.....	0	0	0	0	0	0	0
Coriano.....	0	1	4	0	0	0	5
Gemmano.....	0	0	0	0	0	0	0
Maiolo.....	0	0	0	0	0	0	0
Misano Adriatico.....	0	0	0	0	0	0	0
Mondaino.....	0	0	0	0	0	0	0
Montefiore Conca.....	0	0	0	0	0	0	0
Montegridolfo.....	0	0	0	0	0	0	0
Montescudo-Monte Colombo.....	0	0	0	0	0	0	0
Morciano di Romagna.....	0	0	0	0	0	0	0
Novafeltria.....	0	0	0	0	0	0	0
Pennabilli.....	0	0	0	0	0	0	0
Poggio Torriana.....	0	0	0	0	0	0	0
Riccione.....	0	1	1	0	0	0	2
Rimini.....	2	1	4	0	0	0	7
Saludecio.....	0	0	0	0	0	0	0
San Clemente.....	0	0	2	0	0	0	2
San Giovanni in Marignano.....	0	0	0	0	0	0	0
San Leo.....	0	0	0	0	0	0	0
Sant'Agata Feltria.....	0	0	0	0	0	0	0
Santarcangelo di Romagna.....	0	0	1	0	0	0	1
Talamello.....	0	0	0	0	0	0	0
Verucchio.....	0	0	1	0	0	0	1
<b>Rimini.....</b>	<b>2</b>	<b>3</b>	<b>13</b>	<b>0</b>	<b>0</b>	<b>0</b>	<b>18</b>
Montagna -RN-.....	0	0	0	0	0	0	0
Collina -RN-.....	0	1	7	0	0	0	8
Pianura -RN-.....	2	2	6	0	0	0	10
Valconca.....	0	0	2	0	0	0	2
Valmarecchia.....	0	0	1	0	0	0	1
Area del Basso Conca.....	0	0	0	0	0	0	0
Grandi Centri -RN-.....	2	1	4	0	0	0	7
Comuni di Cintura -RN-.....	0	2	6	0	0	0	8
Comuni Marittimi -RN-.....	2	2	5	0	0	0	9
Unione di Comuni Valmarecchia.....	0	0	2	0	0	0	2
Unione della Valconca.....	0	0	2	0	0	0	2

Fonte: StockView - Infocamere

Elaborazione: SIMET - Camera di commercio della Romagna - Forlì-Cesena e Rimini

TAB. AM.01.04.14 - Imprese attive per natura giuridica e territorio - C 25 - Fabbricazione di prodotti in metallo (esclusi macchinari e attrezzature)

Rimini - Situazione al 31/12/2020

	Imprese individuali	Società di persone	Società di capitale	Consorzi	Cooperative	Altre forme	Totale
Bellaria-Igea Marina.....	2	4	2	0	0	0	8
Casteldelci.....	0	2	1	0	0	0	3
Cattolica.....	2	4	5	0	0	0	11
Coriano.....	9	14	11	0	0	0	34
Gemmano.....	0	0	0	0	0	0	0
Maiolo.....	0	2	0	0	0	0	2
Misano Adriatico.....	8	4	6	0	0	0	18
Mondaino.....	1	1	1	0	0	0	3
Montefiore Conca.....	1	1	0	0	0	0	2
Montegridolfo.....	1	0	2	0	0	0	3
Montescudo-Monte Colombo.....	6	0	2	0	0	0	8
Morciano di Romagna.....	0	2	3	0	0	0	5
Novafeltria.....	9	4	4	0	0	0	17
Pennabilli.....	1	2	1	0	0	0	4
Poggio Torriana.....	7	5	7	0	0	0	19
Riccione.....	9	5	7	0	0	0	21
Rimini.....	48	45	29	0	1	0	123
Saludecio.....	2	1	0	0	0	0	3
San Clemente.....	3	3	1	0	0	0	7
San Giovanni in Marignano.....	5	5	11	0	0	0	21
San Leo.....	4	2	4	0	0	0	10
Sant'Agata Feltria.....	5	3	1	0	0	0	9
Santarcangelo di Romagna.....	11	10	11	0	0	0	32
Talamello.....	3	4	2	0	0	0	9
Verucchio.....	7	6	7	0	1	0	21
<b>Rimini.....</b>	<b>145</b>	<b>129</b>	<b>118</b>	<b>0</b>	<b>2</b>	<b>0</b>	<b>394</b>
Montagna -RN-.....	1	4	2	0	0	0	7
Collina -RN-.....	59	48	45	0	1	0	153
Pianura -RN-.....	85	77	71	0	1	0	234
Valconca.....	15	8	9	0	0	0	32
Valmarecchia.....	36	30	27	0	1	0	94
Area del Basso Conca.....	15	13	22	0	0	0	50
Grandi Centri -RN-.....	48	45	29	0	1	0	123
Comuni di Cintura -RN-.....	31	33	31	0	0	0	95
Comuni Marittimi -RN-.....	69	62	49	0	1	0	181
Unione di Comuni Valmarecchia.....	47	40	38	0	1	0	126
Unione della Valconca.....	15	8	9	0	0	0	32

Fonte: StockView - Infocamere

Elaborazione: SIMET - Camera di commercio della Romagna - Forlì-Cesena e Rimini

TAB. AM.01.04.15 - Imprese attive per natura giuridica e territorio - C 26 - Fabbricazione di computer e prodotti di elettronica e ottica; apparecchi elettromedicali, apparecchi di misurazione e di orologi  
Rimini - Situazione al 31/12/2020

	Imprese individuali	Società di persone	Società di capitale	Consorzi	Cooperative	Altre forme	Totale
Bellaria-Igea Marina.....	0	0	0	0	0	0	0
Casteldelci.....	0	0	0	0	0	0	0
Cattolica.....	1	1	3	0	0	0	5
Coriano.....	0	1	0	0	0	0	1
Gemmano.....	3	1	0	0	0	0	4
Maiolo.....	0	0	0	0	0	0	0
Misano Adriatico.....	0	1	3	0	0	0	4
Mondaino.....	1	0	1	0	0	0	2
Montefiore Conca.....	1	0	0	0	0	0	1
Montegridolfo.....	2	0	0	0	0	0	2
Montescudo-Monte Colombo.....	0	0	2	0	0	0	2
Morciano di Romagna.....	3	0	1	0	0	0	4
Novafeltria.....	2	2	0	0	0	0	4
Pennabilli.....	0	0	0	0	0	0	0
Poggio Torriana.....	0	0	0	0	0	0	0
Riccione.....	2	4	2	0	0	0	8
Rimini.....	3	3	15	0	0	0	21
Saludecio.....	0	1	0	0	0	0	1
San Clemente.....	2	0	1	0	0	0	3
San Giovanni in Marignano.....	0	0	2	0	0	0	2
San Leo.....	0	0	0	0	0	0	0
Sant'Agata Feltria.....	0	0	0	0	0	0	0
Santarcangelo di Romagna.....	2	0	2	0	0	0	4
Talamello.....	0	0	0	0	0	0	0
Verucchio.....	0	0	2	0	0	0	2
<b>Rimini.....</b>	<b>22</b>	<b>14</b>	<b>34</b>	<b>0</b>	<b>0</b>	<b>0</b>	<b>70</b>
Montagna -RN-.....	0	0	0	0	0	0	0
Collina -RN-.....	14	5	7	0	0	0	26
Pianura -RN-.....	8	9	27	0	0	0	44
Valconca.....	12	2	5	0	0	0	19
Valmarecchia.....	2	2	2	0	0	0	6
Area del Basso Conca.....	1	2	8	0	0	0	11
Grandi Centri -RN-.....	3	3	15	0	0	0	21
Comuni di Cintura -RN-.....	4	5	4	0	0	0	13
Comuni Marittimi -RN-.....	6	9	23	0	0	0	38
Unione di Comuni Valmarecchia.....	4	2	4	0	0	0	10
Unione della Valconca.....	12	2	5	0	0	0	19

Fonte: StockView - Infocamere

Elaborazione: SIMET - Camera di commercio della Romagna - Forlì-Cesena e Rimini



TAB. AM.01.04.16 - Imprese attive per natura giuridica e territorio - C 27 - Fabbricazione di apparecchiature elettriche ed apparecchiature per uso domestico non elettriche  
Rimini - Situazione al 31/12/2020

	Imprese individuali	Società di persone	Società di capitale	Consorzi	Cooperative	Altre forme	Totale
Bellaria-Igea Marina.....	2	2	0	0	0	0	4
Castel delci.....	0	0	0	0	0	0	0
Cattolica.....	0	0	2	0	0	0	2
Coriano.....	1	1	1	0	0	0	3
Gemmano.....	0	0	0	0	0	0	0
Maiolo.....	0	0	0	0	0	0	0
Misano Adriatico.....	3	0	1	0	0	0	4
Mondaino.....	0	0	0	0	0	0	0
Montefiore Conca.....	2	0	1	0	0	0	3
Montegridolfo.....	0	0	0	0	0	0	0
Montescudo-Monte Colombo.....	0	1	0	0	0	0	1
Morciano di Romagna.....	1	1	1	0	0	0	3
Novafeltria.....	0	1	1	0	0	0	2
Pennabilli.....	0	0	0	0	0	0	0
Poggio Torriana.....	0	1	2	0	0	0	3
Riccione.....	2	1	2	0	0	0	5
Rimini.....	9	2	14	0	1	0	26
Saludecio.....	0	0	1	0	0	0	1
San Clemente.....	3	0	1	0	0	0	4
San Giovanni in Marignano.....	0	0	1	0	0	0	1
San Leo.....	0	0	0	0	0	0	0
Sant'Agata Feltria.....	0	1	3	0	0	0	4
Santarcangelo di Romagna.....	2	1	3	0	0	0	6
Talamello.....	2	0	2	0	0	0	4
Verucchio.....	1	0	0	0	0	0	1
<b>Rimini.....</b>	<b>28</b>	<b>12</b>	<b>36</b>	<b>0</b>	<b>1</b>	<b>0</b>	<b>77</b>
Montagna -RN-.....	0	0	0	0	0	0	0
Collina -RN-.....	10	6	13	0	0	0	29
Pianura -RN-.....	18	6	23	0	1	0	48
Valconca.....	6	2	4	0	0	0	12
Valmarecchia.....	3	3	8	0	0	0	14
Area del Basso Conca.....	3	0	4	0	0	0	7
Grandi Centri -RN-.....	9	2	14	0	1	0	26
Comuni di Cintura -RN-.....	7	5	6	0	0	0	18
Comuni Marittimi -RN-.....	16	5	19	0	1	0	41
Unione di Comuni Valmarecchia.....	5	4	11	0	0	0	20
Unione della Valconca.....	6	2	4	0	0	0	12

Fonte: StockView - Infocamere

Elaborazione: SIMET - Camera di commercio della Romagna - Forlì-Cesena e Rimini

TAB. AM.01.04.17 - Imprese attive per natura giuridica e territorio - C 28 - Fabbricazione di macchinari ed apparecchiature nca  
Rimini - Situazione al 31/12/2020

	Imprese individuali	Società di persone	Società di capitale	Consorzi	Cooperative	Altre forme	Totale
Bellaria-Igea Marina.....	4	2	2	0	0	0	8
Casteldelci.....	0	0	0	0	0	0	0
Cattolica.....	2	2	3	0	0	0	7
Coriano.....	1	2	9	0	0	0	12
Gemmano.....	0	0	0	0	0	0	0
Maiolo.....	0	0	0	0	0	0	0
Misano Adriatico.....	2	2	3	0	0	0	7
Mondaino.....	0	0	0	0	0	0	0
Montefiore Conca.....	1	0	2	0	0	0	3
Montegridolfo.....	1	0	0	0	0	0	1
Montescudo-Monte Colombo.....	1	0	2	0	0	0	3
Morciano di Romagna.....	0	0	0	0	0	0	0
Novafeltria.....	2	0	1	0	0	0	3
Pennabilli.....	1	0	2	0	0	0	3
Poggio Torriana.....	0	1	10	0	0	0	11
Riccione.....	1	2	5	0	0	0	8
Rimini.....	9	4	39	0	0	0	52
Saludecio.....	0	0	0	0	0	0	0
San Clemente.....	0	0	1	0	0	0	1
San Giovanni in Marignano.....	2	2	6	0	0	0	10
San Leo.....	0	0	1	0	0	0	1
Sant'Agata Feltria.....	1	3	2	0	0	0	6
Santarcangelo di Romagna.....	3	3	7	0	0	0	13
Talamello.....	0	2	0	0	0	0	2
Verucchio.....	2	5	5	0	0	0	12
<b>Rimini.....</b>	<b>33</b>	<b>30</b>	<b>100</b>	<b>0</b>	<b>0</b>	<b>0</b>	<b>163</b>
Montagna -RN-.....	1	0	2	0	0	0	3
Collina -RN-.....	9	13	33	0	0	0	55
Pianura -RN-.....	23	17	65	0	0	0	105
Valconca.....	3	0	5	0	0	0	8
Valmarecchia.....	6	11	21	0	0	0	38
Area del Basso Conca.....	6	6	12	0	0	0	24
Grandi Centri -RN-.....	9	4	39	0	0	0	52
Comuni di Cintura -RN-.....	9	9	23	0	0	0	41
Comuni Marittimi -RN-.....	18	12	52	0	0	0	82
Unione di Comuni Valmarecchia.....	9	14	28	0	0	0	51
Unione della Valconca.....	3	0	5	0	0	0	8

Fonte: StockView - Infocamere

Elaborazione: SIMET - Camera di commercio della Romagna - Forlì-Cesena e Rimini

TAB. AM.01.04.18 - Imprese attive per natura giuridica e territorio - C 29 - Fabbricazione di autoveicoli, rimorchi e semirimorchi

Rimini - Situazione al 31/12/2020

	Imprese individuali	Società di persone	Società di capitale	Consorzi	Cooperative	Altre forme	Totale
Bellaria-Igea Marina.....	0	0	0	0	0	0	0
Casteldelci.....	0	0	0	0	0	0	0
Cattolica.....	0	0	0	0	0	0	0
Coriano.....	0	0	0	0	0	0	0
Gemmano.....	0	0	0	0	0	0	0
Maiolo.....	0	0	0	0	0	0	0
Misano Adriatico.....	0	0	0	0	0	0	0
Mondaino.....	0	0	0	0	0	0	0
Montefiore Conca.....	0	0	0	0	0	0	0
Montegridolfo.....	0	0	0	0	0	0	0
Montescudo-Monte Colombo.....	0	0	0	0	0	0	0
Morciano di Romagna.....	0	1	0	0	0	0	1
Novafeltria.....	0	0	0	0	0	0	0
Pennabilli.....	0	0	0	0	0	0	0
Poggio Torriana.....	0	0	0	0	0	0	0
Riccione.....	0	0	0	0	0	0	0
Rimini.....	0	1	0	0	0	0	1
Saludecio.....	0	0	0	0	0	0	0
San Clemente.....	0	0	0	0	0	0	0
San Giovanni in Marignano.....	0	0	1	0	0	0	1
San Leo.....	0	0	0	0	0	0	0
Sant'Agata Feltria.....	0	0	0	0	0	0	0
Santarcangelo di Romagna.....	0	0	1	0	0	0	1
Talamello.....	0	0	0	0	0	0	0
Verucchio.....	0	0	0	0	0	0	0
<b>Rimini.....</b>	<b>0</b>	<b>2</b>	<b>2</b>	<b>0</b>	<b>0</b>	<b>0</b>	<b>4</b>
Montagna -RN-.....	0	0	0	0	0	0	0
Collina -RN-.....	0	1	0	0	0	0	1
Pianura -RN-.....	0	1	2	0	0	0	3
Valconca.....	0	1	0	0	0	0	1
Valmarecchia.....	0	0	0	0	0	0	0
Area del Basso Conca.....	0	0	1	0	0	0	1
Grandi Centri -RN-.....	0	1	0	0	0	0	1
Comuni di Cintura -RN-.....	0	0	1	0	0	0	1
Comuni Marittimi -RN-.....	0	1	0	0	0	0	1
Unione di Comuni Valmarecchia.....	0	0	1	0	0	0	1
Unione della Valconca.....	0	1	0	0	0	0	1

Fonte: StockView - Infocamere

Elaborazione: SIMET - Camera di commercio della Romagna - Forlì-Cesena e Rimini

TAB. AM.01.04.19 - Imprese attive per natura giuridica e territorio - C 30 - Fabbricazione di altri mezzi di trasporto  
Rimini - Situazione al 31/12/2020

	Imprese individuali	Società di persone	Società di capitale	Consorzi	Cooperative	Altre forme	Totale
Bellaria-Igea Marina.....	3	1	1	0	0	0	5
Casteldelci.....	0	0	0	0	0	0	0
Cattolica.....	1	1	9	0	0	0	11
Coriano.....	0	0	3	0	0	0	3
Gemmano.....	0	0	0	0	0	0	0
Maiolo.....	0	0	0	0	0	0	0
Misano Adriatico.....	0	1	2	0	0	0	3
Mondaino.....	0	0	0	0	0	0	0
Montefiore Conca.....	0	0	0	0	0	0	0
Montegridolfo.....	0	0	0	0	0	0	0
Montescudo-Monte Colombo.....	1	0	1	0	0	0	2
Morciano di Romagna.....	0	0	1	0	0	0	1
Novafeltria.....	0	0	0	0	0	0	0
Pennabilli.....	0	0	0	0	0	0	0
Poggio Torriana.....	0	0	1	0	0	0	1
Riccione.....	2	1	1	0	0	0	4
Rimini.....	7	3	2	0	0	0	12
Saludecio.....	0	1	0	0	0	0	1
San Clemente.....	0	0	0	0	0	0	0
San Giovanni in Marignano.....	1	0	1	0	0	0	2
San Leo.....	0	0	0	0	0	0	0
Sant'Agata Feltria.....	0	0	0	0	0	0	0
Santarcangelo di Romagna.....	0	0	0	0	0	0	0
Talamello.....	0	0	0	0	0	0	0
Verucchio.....	0	0	0	0	0	0	0
<b>Rimini.....</b>	<b>15</b>	<b>8</b>	<b>22</b>	<b>0</b>	<b>0</b>	<b>0</b>	<b>45</b>
Montagna -RN-.....	0	0	0	0	0	0	0
Collina -RN-.....	1	1	6	0	0	0	8
Pianura -RN-.....	14	7	16	0	0	0	37
Valconca.....	1	1	2	0	0	0	4
Valmarecchia.....	0	0	1	0	0	0	1
Area del Basso Conca.....	2	2	12	0	0	0	16
Grandi Centri -RN-.....	7	3	2	0	0	0	12
Comuni di Cintura -RN-.....	5	2	5	0	0	0	12
Comuni Marittimi -RN-.....	13	7	15	0	0	0	35
Unione di Comuni Valmarecchia.....	0	0	1	0	0	0	1
Unione della Valconca.....	1	1	2	0	0	0	4

Fonte: StockView - Infocamere

Elaborazione: SIMET - Camera di commercio della Romagna - Forlì-Cesena e Rimini

TAB. AM.01.04.20 - Imprese attive per natura giuridica e territorio - C 31 - Fabbricazione di mobili  
Rimini - Situazione al 31/12/2020

	Imprese individuali	Società di persone	Società di capitale	Consorzi	Cooperative	Altre forme	Totale
Bellaria-Igea Marina.....	2	1	2	0	0	0	5
Casteldelci.....	0	0	0	0	0	0	0
Cattolica.....	0	2	2	0	0	0	4
Coriano.....	5	1	5	0	0	0	11
Gemmano.....	0	0	0	0	0	0	0
Maiolo.....	0	0	0	0	0	0	0
Misano Adriatico.....	3	5	0	0	0	0	8
Mondaino.....	0	1	2	0	0	0	3
Montefiore Conca.....	0	0	0	0	0	0	0
Montegridolfo.....	0	2	0	0	0	0	2
Montescudo-Monte Colombo.....	2	0	1	0	0	0	3
Morciano di Romagna.....	2	1	0	0	0	0	3
Novafeltria.....	1	0	0	0	0	0	1
Pennabilli.....	1	0	0	0	0	0	1
Poggio Torriana.....	5	2	0	0	0	0	7
Riccione.....	9	3	2	0	0	0	14
Rimini.....	18	11	19	0	0	0	48
Saludecio.....	0	0	0	0	0	0	0
San Clemente.....	3	2	2	0	0	0	7
San Giovanni in Marignano.....	3	2	2	0	0	0	7
San Leo.....	2	1	0	0	0	0	3
Sant'Agata Feltria.....	1	0	0	0	0	0	1
Santarcangelo di Romagna.....	2	1	4	0	0	0	7
Talamello.....	0	0	0	0	0	0	0
Verucchio.....	1	2	3	0	0	0	6
<b>Rimini.....</b>	<b>60</b>	<b>37</b>	<b>44</b>	<b>0</b>	<b>0</b>	<b>0</b>	<b>141</b>
Montagna -RN-.....	1	0	0	0	0	0	1
Collina -RN-.....	22	12	13	0	0	0	47
Pianura -RN-.....	37	25	31	0	0	0	93
Valconca.....	7	6	5	0	0	0	18
Valmarecchia.....	11	5	3	0	0	0	19
Area del Basso Conca.....	6	9	4	0	0	0	19
Grandi Centri -RN-.....	18	11	19	0	0	0	48
Comuni di Cintura -RN-.....	18	6	13	0	0	0	37
Comuni Marittimi -RN-.....	32	22	25	0	0	0	79
Unione di Comuni Valmarecchia.....	13	6	7	0	0	0	26
Unione della Valconca.....	7	6	5	0	0	0	18

Fonte: StockView - Infocamere

Elaborazione: SIMET - Camera di commercio della Romagna - Forlì-Cesena e Rimini

TAB. AM.01.04.21 - Imprese attive per natura giuridica e territorio - C 32 - Altre industrie manifatturiere  
Rimini - Situazione al 31/12/2020

	Imprese individuali	Società di persone	Società di capitale	Consorzi	Cooperative	Altre forme	Totale
Bellaria-Igea Marina.....	4	2	0	0	0	0	6
Casteldelci.....	0	0	0	0	0	0	0
Cattolica.....	16	5	0	0	0	0	21
Coriano.....	3	3	3	0	0	0	9
Gemmano.....	0	0	0	0	0	0	0
Maiolo.....	0	0	0	0	0	0	0
Misano Adriatico.....	6	0	2	0	0	0	8
Mondaino.....	2	0	1	0	0	0	3
Montefiore Conca.....	2	0	0	0	0	0	2
Montegridolfo.....	1	0	0	0	0	0	1
Montescudo-Monte Colombo.....	0	0	0	0	0	0	0
Morciano di Romagna.....	6	0	0	0	0	0	6
Novafeltria.....	1	0	0	0	0	0	1
Pennabilli.....	0	0	0	0	0	0	0
Poggio Torriana.....	0	1	1	0	0	0	2
Riccione.....	27	5	4	0	0	0	36
Rimini.....	79	26	15	0	0	1	121
Saludecio.....	1	0	0	0	0	0	1
San Clemente.....	1	0	1	0	0	0	2
San Giovanni in Marignano.....	6	5	4	0	0	0	15
San Leo.....	1	0	0	0	0	0	1
Sant'Agata Feltria.....	1	0	0	0	0	0	1
Santarcangelo di Romagna.....	14	2	5	0	0	0	21
Talamello.....	0	0	0	0	0	0	0
Verucchio.....	2	0	1	0	0	0	3
<b>Rimini.....</b>	<b>173</b>	<b>49</b>	<b>37</b>	<b>0</b>	<b>0</b>	<b>1</b>	<b>260</b>
Montagna -RN-.....	0	0	0	0	0	0	0
Collina -RN-.....	21	4	7	0	0	0	32
Pianura -RN-.....	152	45	30	0	0	1	228
Valconca.....	13	0	2	0	0	0	15
Valmarecchia.....	5	1	2	0	0	0	8
Area del Basso Conca.....	28	10	6	0	0	0	44
Grandi Centri -RN-.....	79	26	15	0	0	1	121
Comuni di Cintura -RN-.....	48	12	12	0	0	0	72
Comuni Marittimi -RN-.....	132	38	21	0	0	1	192
Unione di Comuni Valmarecchia.....	19	3	7	0	0	0	29
Unione della Valconca.....	13	0	2	0	0	0	15

Fonte: StockView - Infocamere

Elaborazione: SIMET - Camera di commercio della Romagna - Forlì-Cesena e Rimini

TAB. AM.01.04.22 - Imprese attive per natura giuridica e territorio - C 33 - Riparazione, manutenzione ed installazione di macchine ed apparecchiature  
Rimini - Situazione al 31/12/2020

	Imprese individuali	Società di persone	Società di capitale	Consorzi	Cooperative	Altre forme	Totale
Bellaria-Igea Marina.....	10	0	1	0	0	0	11
Castel delci.....	0	0	0	0	0	0	0
Cattolica.....	5	1	3	0	0	0	9
Coriano.....	12	0	3	0	0	0	15
Gemmano.....	0	0	0	0	0	0	0
Maiolo.....	0	0	0	0	0	0	0
Misano Adriatico.....	7	0	2	0	0	0	9
Mondaino.....	0	0	0	0	0	0	0
Montefiore Conca.....	1	0	0	0	0	0	1
Montegrolfo.....	0	0	0	0	0	0	0
Montescudo-Monte Colombo.....	5	0	0	0	0	0	5
Morciano di Romagna.....	4	1	0	0	0	0	5
Novafeltria.....	5	0	3	0	0	0	8
Pennabilli.....	0	1	0	0	0	0	1
Poggio Torriana.....	2	0	1	0	0	0	3
Riccione.....	8	7	2	0	0	0	17
Rimini.....	45	8	17	0	0	1	71
Saludecio.....	2	0	0	0	0	0	2
San Clemente.....	4	1	1	0	0	0	6
San Giovanni in Marignano.....	3	1	3	0	0	0	7
San Leo.....	1	1	0	0	0	0	2
Sant'Agata Feltria.....	0	1	0	0	0	0	1
Santarcangelo di Romagna.....	7	2	6	0	0	0	15
Talamello.....	0	0	0	0	0	0	0
Verucchio.....	8	1	3	0	0	0	12
<b>Rimini.....</b>	<b>129</b>	<b>25</b>	<b>45</b>	<b>0</b>	<b>0</b>	<b>1</b>	<b>200</b>
Montagna -RN-.....	0	1	0	0	0	0	1
Collina -RN-.....	44	5	11	0	0	0	60
Pianura -RN-.....	85	19	34	0	0	1	139
Valconca.....	16	2	1	0	0	0	19
Valmarecchia.....	16	4	7	0	0	0	27
Area del Basso Conca.....	15	2	8	0	0	0	25
Grandi Centri -RN-.....	45	8	17	0	0	1	71
Comuni di Cintura -RN-.....	37	9	12	0	0	0	58
Comuni Marittimi -RN-.....	75	16	25	0	0	1	117
Unione di Comuni Valmarecchia.....	23	6	13	0	0	0	42
Unione della Valconca.....	16	2	1	0	0	0	19

Fonte: StockView - Infocamere

Elaborazione: SIMET - Camera di commercio della Romagna - Forlì-Cesena e Rimini

TAB. AM.01.05.01 - Imprese attive per natura giuridica e territorio - C 10.1 - Lavorazione e conservazione di carne e produzione di prodotti a base di carne  
Rimini - Situazione al 31/12/2020

	Imprese individuali	Società di persone	Società di capitale	Consorzi	Cooperative	Altre forme	Totale
Bellaria-Igea Marina.....	1	0	0	0	0	0	1
Casteldelci.....	0	0	0	0	0	0	0
Cattolica.....	1	0	0	0	0	0	1
Coriano.....	1	0	0	0	0	0	1
Gemmano.....	0	0	0	0	0	0	0
Maiolo.....	0	0	0	0	0	0	0
Misano Adriatico.....	2	1	2	0	1	0	6
Mondaino.....	0	0	0	0	0	0	0
Montefiore Conca.....	1	0	1	0	0	0	2
Montegridolfo.....	0	0	0	0	0	0	0
Montescudo-Monte Colombo.....	0	0	0	0	0	0	0
Morciano di Romagna.....	0	0	2	0	0	0	2
Novafeltria.....	2	0	0	0	0	0	2
Pennabilli.....	0	0	0	0	0	0	0
Poggio Torriana.....	0	0	0	0	0	0	0
Riccione.....	1	1	1	0	0	0	3
Rimini.....	1	0	2	0	0	0	3
Saludecio.....	0	0	0	0	0	0	0
San Clemente.....	0	2	0	0	0	0	2
San Giovanni in Marignano.....	0	0	0	0	0	0	0
San Leo.....	0	0	0	0	0	0	0
Sant'Agata Feltria.....	1	0	0	0	0	0	1
Santarcangelo di Romagna.....	1	0	1	0	0	0	2
Talamello.....	0	0	0	0	1	0	1
Verucchio.....	0	1	0	0	0	0	1
<b>Rimini.....</b>	<b>12</b>	<b>5</b>	<b>9</b>	<b>0</b>	<b>2</b>	<b>0</b>	<b>28</b>
Montagna -RN-.....	0	0	0	0	0	0	0
Collina -RN-.....	5	3	3	0	1	0	12
Pianura -RN-.....	7	2	6	0	1	0	16
Valconca.....	1	2	3	0	0	0	6
Valmarecchia.....	3	1	0	0	1	0	5
Area del Basso Conca.....	3	1	2	0	1	0	7
Grandi Centri -RN-.....	1	0	2	0	0	0	3
Comuni di Cintura -RN-.....	4	1	2	0	0	0	7
Comuni Marittimi -RN-.....	6	2	5	0	1	0	14
Unione di Comuni Valmarecchia.....	4	1	1	0	1	0	7
Unione della Valconca.....	1	2	3	0	0	0	6

Fonte: StockView - Infocamere

Elaborazione: SIMET - Camera di commercio della Romagna - Forlì-Cesena e Rimini



TAB. AM.01.05.02 - Imprese attive per natura giuridica e territorio - C 10.2 - Lavorazione e conservazione di pesce, crostacei e molluschi  
Rimini - Situazione al 31/12/2020

	Imprese individuali	Società di persone	Società di capitale	Consorzi	Cooperative	Altre forme	Totale
Bellaria-Igea Marina.....	1	0	1	0	0	0	2
Casteldelci.....	0	0	0	0	0	0	0
Cattolica.....	0	0	0	0	0	0	0
Coriano.....	0	0	0	0	0	0	0
Gemmano.....	0	0	0	0	0	0	0
Maiolo.....	0	0	0	0	0	0	0
Misano Adriatico.....	0	0	0	0	0	0	0
Mondaino.....	0	0	0	0	0	0	0
Montefiore Conca.....	0	0	0	0	0	0	0
Montegridolfo.....	0	0	0	0	0	0	0
Montescudo-Monte Colombo.....	0	0	0	0	0	0	0
Morciano di Romagna.....	0	0	1	0	0	0	1
Novafeltria.....	0	0	0	0	0	0	0
Pennabilli.....	0	0	0	0	0	0	0
Poggio Torriana.....	0	0	0	0	0	0	0
Riccione.....	0	0	1	0	0	0	1
Rimini.....	0	0	0	0	0	0	0
Saludecio.....	0	0	0	0	0	0	0
San Clemente.....	1	0	0	0	0	0	1
San Giovanni in Marignano.....	0	0	0	0	0	0	0
San Leo.....	0	0	0	0	0	0	0
Sant'Agata Feltria.....	0	0	0	0	0	0	0
Santarcangelo di Romagna.....	0	0	0	0	0	0	0
Talamello.....	0	0	0	0	0	0	0
Verucchio.....	0	0	0	0	0	0	0
<b>Rimini.....</b>	<b>2</b>	<b>0</b>	<b>3</b>	<b>0</b>	<b>0</b>	<b>0</b>	<b>5</b>
Montagna -RN-.....	0	0	0	0	0	0	0
Collina -RN-.....	1	0	1	0	0	0	2
Pianura -RN-.....	1	0	2	0	0	0	3
Valconca.....	1	0	1	0	0	0	2
Valmarecchia.....	0	0	0	0	0	0	0
Area del Basso Conca.....	0	0	0	0	0	0	0
Grandi Centri -RN-.....	0	0	0	0	0	0	0
Comuni di Cintura -RN-.....	1	0	2	0	0	0	3
Comuni Marittimi -RN-.....	1	0	2	0	0	0	3
Unione di Comuni Valmarecchia.....	0	0	0	0	0	0	0
Unione della Valconca.....	1	0	1	0	0	0	2

Fonte: StockView - Infocamere

Elaborazione: SIMET - Camera di commercio della Romagna - Forlì-Cesena e Rimini

TAB. AM.01.05.03 - Imprese attive per natura giuridica e territorio - C 10.3 - Lavorazione e conservazione di frutta e ortaggi  
Rimini - Situazione al 31/12/2020

	Imprese individuali	Società di persone	Società di capitale	Consorzi	Cooperative	Altre forme	Totale
Bellaria-Igea Marina.....	0	0	0	0	1	0	1
Casteldelci.....	0	0	0	0	0	0	0
Cattolica.....	0	0	0	0	0	0	0
Coriano.....	0	0	0	0	0	0	0
Gemmano.....	0	0	0	0	0	0	0
Maiolo.....	0	0	0	0	0	0	0
Misano Adriatico.....	0	0	0	0	0	0	0
Mondaino.....	0	0	0	0	0	0	0
Montefiore Conca.....	0	0	0	0	0	0	0
Montegridolfo.....	0	0	0	0	0	0	0
Montescudo-Monte Colombo.....	1	0	0	0	0	0	1
Morciano di Romagna.....	0	0	0	0	0	0	0
Novafeltria.....	0	0	0	0	0	0	0
Pennabilli.....	0	0	0	0	0	0	0
Poggio Torriana.....	0	0	0	0	0	0	0
Riccione.....	0	0	1	0	0	0	1
Rimini.....	0	1	1	0	0	0	2
Saludecio.....	0	0	0	0	0	0	0
San Clemente.....	0	0	1	0	0	0	1
San Giovanni in Marignano.....	1	0	1	0	0	0	2
San Leo.....	0	0	0	0	0	0	0
Sant'Agata Feltria.....	1	0	0	0	0	0	1
Santarcangelo di Romagna.....	0	0	0	0	0	0	0
Talamello.....	0	0	0	0	0	0	0
Verucchio.....	0	0	0	0	0	0	0
<b>Rimini.....</b>	<b>3</b>	<b>1</b>	<b>4</b>	<b>0</b>	<b>1</b>	<b>0</b>	<b>9</b>
Montagna -RN-.....	0	0	0	0	0	0	0
Collina -RN-.....	2	0	1	0	0	0	3
Pianura -RN-.....	1	1	3	0	1	0	6
Valconca.....	1	0	1	0	0	0	2
Valmarecchia.....	1	0	0	0	0	0	1
Area del Basso Conca.....	1	0	1	0	0	0	2
Grandi Centri -RN-.....	0	1	1	0	0	0	2
Comuni di Cintura -RN-.....	0	0	1	0	1	0	2
Comuni Marittimi -RN-.....	0	1	2	0	1	0	4
Unione di Comuni Valmarecchia.....	1	0	0	0	0	0	1
Unione della Valconca.....	1	0	1	0	0	0	2

Fonte: StockView - Infocamere

Elaborazione: SIMET - Camera di commercio della Romagna - Forlì-Cesena e Rimini

TAB. AM.01.05.04 - Imprese attive per natura giuridica e territorio - C 10.4 - Produzione di oli e grassi vegetali e animali

Rimini - Situazione al 31/12/2020

	Imprese individuali	Società di persone	Società di capitale	Consorzi	Cooperative	Altre forme	Totale
Bellaria-Igea Marina.....	0	0	0	0	0	0	0
Casteldelci.....	0	0	0	0	0	0	0
Cattolica.....	0	0	0	0	0	0	0
Coriano.....	1	1	1	0	0	0	3
Gemmano.....	0	0	0	0	0	0	0
Maiolo.....	0	0	0	0	0	0	0
Misano Adriatico.....	0	0	0	0	0	0	0
Mondaino.....	0	0	0	0	0	0	0
Montefiore Conca.....	0	1	0	0	0	0	1
Montegridolfo.....	0	2	0	0	0	0	2
Montescudo-Monte Colombo.....	0	1	0	0	0	0	1
Morciano di Romagna.....	1	1	0	0	0	0	2
Novafeltria.....	0	0	0	0	0	0	0
Pennabilli.....	0	0	0	0	0	0	0
Poggio Torriana.....	0	0	0	0	0	0	0
Riccione.....	0	0	0	0	0	0	0
Rimini.....	0	2	0	0	0	0	2
Saludecio.....	0	1	0	0	0	0	1
San Clemente.....	0	0	0	0	0	0	0
San Giovanni in Marignano.....	0	0	0	0	0	0	0
San Leo.....	0	0	0	0	0	0	0
Sant'Agata Feltria.....	0	0	0	0	0	0	0
Santarcangelo di Romagna.....	1	1	0	0	0	0	2
Talamello.....	0	0	0	0	0	0	0
Verucchio.....	1	1	0	0	0	0	2
<b>Rimini.....</b>	<b>4</b>	<b>11</b>	<b>1</b>	<b>0</b>	<b>0</b>	<b>0</b>	<b>16</b>
Montagna -RN-.....	0	0	0	0	0	0	0
Collina -RN-.....	3	8	1	0	0	0	12
Pianura -RN-.....	1	3	0	0	0	0	4
Valconca.....	1	6	0	0	0	0	7
Valmarecchia.....	1	1	0	0	0	0	2
Area del Basso Conca.....	0	0	0	0	0	0	0
Grandi Centri -RN-.....	0	2	0	0	0	0	2
Comuni di Cintura -RN-.....	2	2	1	0	0	0	5
Comuni Marittimi -RN-.....	0	2	0	0	0	0	2
Unione di Comuni Valmarecchia.....	2	2	0	0	0	0	4
Unione della Valconca.....	1	6	0	0	0	0	7

Fonte: StockView - Infocamere

Elaborazione: SIMET - Camera di commercio della Romagna - Forlì-Cesena e Rimini

TAB. AM.01.05.05 - Imprese attive per natura giuridica e territorio - C 10.5 - Industria lattiero-casearia  
Rimini - Situazione al 31/12/2020

	Imprese individuali	Società di persone	Società di capitale	Consorzi	Cooperative	Altre forme	Totale
Bellaria-Igea Marina.....	0	0	0	0	0	0	0
Casteldelci.....	0	0	0	0	0	0	0
Cattolica.....	0	0	0	0	0	0	0
Coriano.....	1	0	0	0	0	0	1
Gemmano.....	0	0	0	0	0	0	0
Maiolo.....	0	0	0	0	0	0	0
Misano Adriatico.....	0	0	0	0	0	0	0
Mondaino.....	0	1	0	0	0	0	1
Montefiore Conca.....	0	0	0	0	0	0	0
Montegridolfo.....	0	0	0	0	0	0	0
Montescudo-Monte Colombo.....	0	0	0	0	0	0	0
Morciano di Romagna.....	0	0	0	0	0	0	0
Novafeltria.....	0	0	0	0	0	0	0
Pennabilli.....	0	0	0	0	0	0	0
Poggio Torriana.....	0	0	0	0	0	0	0
Riccione.....	0	1	0	0	0	0	1
Rimini.....	0	0	0	0	0	0	0
Saludecio.....	0	0	0	0	0	0	0
San Clemente.....	0	0	0	0	0	0	0
San Giovanni in Marignano.....	0	0	0	0	0	0	0
San Leo.....	0	0	0	0	0	0	0
Sant'Agata Feltria.....	0	0	0	0	0	0	0
Santarcangelo di Romagna.....	0	0	1	0	0	0	1
Talamello.....	0	0	0	0	0	0	0
Verucchio.....	0	0	0	0	0	0	0
<b>Rimini.....</b>	<b>1</b>	<b>2</b>	<b>1</b>	<b>0</b>	<b>0</b>	<b>0</b>	<b>4</b>
Montagna -RN-.....	0	0	0	0	0	0	0
Collina -RN-.....	1	1	0	0	0	0	2
Pianura -RN-.....	0	1	1	0	0	0	2
Valconca.....	0	1	0	0	0	0	1
Valmarecchia.....	0	0	0	0	0	0	0
Area del Basso Conca.....	0	0	0	0	0	0	0
Grandi Centri -RN-.....	0	0	0	0	0	0	0
Comuni di Cintura -RN-.....	1	1	1	0	0	0	3
Comuni Marittimi -RN-.....	0	1	0	0	0	0	1
Unione di Comuni Valmarecchia.....	0	0	1	0	0	0	1
Unione della Valconca.....	0	1	0	0	0	0	1

Fonte: StockView - Infocamere

Elaborazione: SIMET - Camera di commercio della Romagna - Forlì-Cesena e Rimini

TAB. AM.01.05.06 - Imprese attive per natura giuridica e territorio - C 10.6 - Lavorazione delle granaglie, produzione di amidi e di prodotti amidacei  
Rimini - Situazione al 31/12/2020

	Imprese individuali	Società di persone	Società di capitale	Consorzi	Cooperative	Altre forme	Totale
Bellaria-Igea Marina.....	0	0	0	0	0	0	0
Casteldelci.....	0	0	0	0	0	0	0
Cattolica.....	0	0	0	0	0	0	0
Coriano.....	0	0	0	0	0	0	0
Gemmano.....	1	0	0	0	0	0	1
Maiolo.....	0	0	0	0	0	0	0
Misano Adriatico.....	0	1	0	0	0	0	1
Mondaino.....	0	0	0	0	0	0	0
Montefiore Conca.....	0	0	0	0	0	0	0
Montegridolfo.....	0	0	0	0	0	0	0
Montescudo-Monte Colombo.....	0	0	0	0	0	0	0
Morciano di Romagna.....	1	0	0	0	0	0	1
Novafeltria.....	0	0	0	0	0	0	0
Pennabilli.....	0	1	0	0	1	0	2
Poggio Torriana.....	0	0	0	0	0	0	0
Riccione.....	0	2	0	0	0	0	2
Rimini.....	0	0	0	0	0	0	0
Saludecio.....	0	0	0	0	0	0	0
San Clemente.....	0	0	1	0	0	0	1
San Giovanni in Marignano.....	0	0	0	0	0	0	0
San Leo.....	0	0	0	0	0	0	0
Sant'Agata Feltria.....	0	0	0	0	0	0	0
Santarcangelo di Romagna.....	1	0	0	0	0	0	1
Talamello.....	0	0	0	0	0	0	0
Verucchio.....	0	0	0	0	0	0	0
<b>Rimini.....</b>	<b>3</b>	<b>4</b>	<b>1</b>	<b>0</b>	<b>1</b>	<b>0</b>	<b>9</b>
Montagna -RN-.....	0	1	0	0	1	0	2
Collina -RN-.....	2	0	1	0	0	0	3
Pianura -RN-.....	1	3	0	0	0	0	4
Valconca.....	2	0	1	0	0	0	3
Valmarecchia.....	0	1	0	0	1	0	2
Area del Basso Conca.....	0	1	0	0	0	0	1
Grandi Centri -RN-.....	0	0	0	0	0	0	0
Comuni di Cintura -RN-.....	1	2	0	0	0	0	3
Comuni Marittimi -RN-.....	0	3	0	0	0	0	3
Unione di Comuni Valmarecchia.....	1	1	0	0	1	0	3
Unione della Valconca.....	2	0	1	0	0	0	3

Fonte: StockView - Infocamere

Elaborazione: SIMET - Camera di commercio della Romagna - Forlì-Cesena e Rimini

TAB. AM.01.05.07 - Imprese attive per natura giuridica e territorio - C 10.7 - Produzione di prodotti da forno e farinacei

Rimini - Situazione al 31/12/2020

	Imprese individuali	Società di persone	Società di capitale	Consorzi	Cooperative	Altre forme	Totale
Bellaria-Igea Marina.....	4	2	3	0	0	0	9
Casteldelci.....	0	1	0	0	0	0	1
Cattolica.....	9	6	2	0	0	0	17
Coriano.....	1	2	2	0	0	0	5
Gemmano.....	1	1	0	0	0	0	2
Maiolo.....	0	0	0	0	0	0	0
Misano Adriatico.....	2	0	2	0	0	0	4
Mondaino.....	0	0	0	0	0	0	0
Montefiore Conca.....	0	0	1	0	0	0	1
Montegridolfo.....	1	0	0	0	0	0	1
Montescudo-Monte Colombo.....	1	1	0	0	0	0	2
Morciano di Romagna.....	1	2	1	0	0	0	4
Novafeltria.....	2	3	0	0	0	0	5
Pennabilli.....	3	0	0	0	0	0	3
Poggio Torriana.....	2	0	1	0	0	0	3
Riccione.....	7	15	6	0	0	0	28
Rimini.....	27	24	11	0	0	0	62
Saludecio.....	1	0	1	0	0	0	2
San Clemente.....	1	2	1	0	1	0	5
San Giovanni in Marignano.....	1	2	0	0	0	0	3
San Leo.....	0	0	1	0	2	0	3
Sant'Agata Feltria.....	0	1	0	0	0	0	1
Santarcangelo di Romagna.....	2	3	4	0	0	0	9
Talamello.....	1	0	0	0	0	0	1
Verucchio.....	3	1	0	0	0	0	4
<b>Rimini.....</b>	<b>70</b>	<b>66</b>	<b>36</b>	<b>0</b>	<b>3</b>	<b>0</b>	<b>175</b>
Montagna -RN-.....	3	1	0	0	0	0	4
Collina -RN-.....	15	13	8	0	3	0	39
Pianura -RN-.....	52	52	28	0	0	0	132
Valconca.....	6	6	4	0	1	0	17
Valmarecchia.....	11	6	2	0	2	0	21
Area del Basso Conca.....	12	8	4	0	0	0	24
Grandi Centri -RN-.....	27	24	11	0	0	0	62
Comuni di Cintura -RN-.....	14	22	15	0	0	0	51
Comuni Marittimi -RN-.....	49	47	24	0	0	0	120
Unione di Comuni Valmarecchia.....	13	9	6	0	2	0	30
Unione della Valconca.....	6	6	4	0	1	0	17

Fonte: StockView - Infocamere

Elaborazione: SIMET - Camera di commercio della Romagna - Forlì-Cesena e Rimini

TAB. AM.01.05.08 - Imprese attive per natura giuridica e territorio - C 10.8 - Produzione di altri prodotti alimentari  
Rimini - Situazione al 31/12/2020

	Imprese individuali	Società di persone	Società di capitale	Consorzi	Cooperative	Altre forme	Totale
Bellaria-Igea Marina.....	2	0	0	0	0	0	2
Casteldelci.....	0	0	0	0	0	0	0
Cattolica.....	0	0	0	0	0	0	0
Coriano.....	2	0	2	0	0	0	4
Gemmano.....	0	0	0	0	0	0	0
Maiolo.....	0	0	0	0	0	0	0
Misano Adriatico.....	0	0	0	0	0	0	0
Mondaino.....	0	0	0	0	0	0	0
Montefiore Conca.....	0	0	0	0	0	0	0
Montegridolfo.....	0	0	0	0	0	0	0
Montescudo-Monte Colombo.....	0	0	0	0	0	0	0
Morciano di Romagna.....	0	0	1	0	0	0	1
Novafeltria.....	0	0	1	0	0	0	1
Pennabilli.....	0	0	0	0	0	0	0
Poggio Torriana.....	1	0	1	0	0	0	2
Riccione.....	1	2	1	0	0	0	4
Rimini.....	3	3	3	0	0	0	9
Saludecio.....	0	0	0	0	0	0	0
San Clemente.....	0	0	1	0	0	0	1
San Giovanni in Marignano.....	0	2	0	0	0	0	2
San Leo.....	0	0	0	0	0	0	0
Sant'Agata Feltria.....	0	0	0	0	0	0	0
Santarcangelo di Romagna.....	0	1	3	0	0	0	4
Talamello.....	0	0	0	0	0	0	0
Verucchio.....	0	0	2	0	0	0	2
<b>Rimini.....</b>	<b>9</b>	<b>8</b>	<b>15</b>	<b>0</b>	<b>0</b>	<b>0</b>	<b>32</b>
Montagna -RN-.....	0	0	0	0	0	0	0
Collina -RN-.....	3	0	8	0	0	0	11
Pianura -RN-.....	6	8	7	0	0	0	21
Valconca.....	0	0	2	0	0	0	2
Valmarecchia.....	1	0	4	0	0	0	5
Area del Basso Conca.....	0	2	0	0	0	0	2
Grandi Centri -RN-.....	3	3	3	0	0	0	9
Comuni di Cintura -RN-.....	5	3	6	0	0	0	14
Comuni Marittimi -RN-.....	6	5	4	0	0	0	15
Unione di Comuni Valmarecchia.....	1	1	7	0	0	0	9
Unione della Valconca.....	0	0	2	0	0	0	2

Fonte: StockView - Infocamere

Elaborazione: SIMET - Camera di commercio della Romagna - Forlì-Cesena e Rimini

TAB. AM.01.05.09 - Imprese attive per natura giuridica e territorio - C 10.9 - Produzione di prodotti per l'alimentazione degli animali  
Rimini - Situazione al 31/12/2020

	Imprese individuali	Società di persone	Società di capitale	Consorzi	Cooperative	Altre forme	Totale
Bellaria-Igea Marina.....	0	0	0	0	0	0	0
Casteldelci.....	0	0	0	0	0	0	0
Cattolica.....	0	0	0	0	0	0	0
Coriano.....	0	0	0	0	0	0	0
Gemmano.....	0	0	0	0	0	0	0
Maiolo.....	0	0	0	0	0	0	0
Misano Adriatico.....	0	0	0	0	0	0	0
Mondaino.....	0	0	0	0	0	0	0
Montefiore Conca.....	0	0	0	0	0	0	0
Montegridolfo.....	0	0	0	0	0	0	0
Montescudo-Monte Colombo.....	0	0	0	0	0	0	0
Morciano di Romagna.....	0	0	0	0	0	0	0
Novafeltria.....	0	0	0	0	0	0	0
Pennabilli.....	0	0	0	0	0	0	0
Poggio Torriana.....	0	0	0	0	0	0	0
Riccione.....	0	0	0	0	0	0	0
Rimini.....	0	0	1	0	0	0	1
Saludecio.....	0	0	0	0	0	0	0
San Clemente.....	0	0	0	0	0	0	0
San Giovanni in Marignano.....	0	0	0	0	0	0	0
San Leo.....	0	0	1	0	0	0	1
Sant'Agata Feltria.....	0	0	0	0	0	0	0
Santarcangelo di Romagna.....	0	1	0	0	0	0	1
Talamello.....	0	0	0	0	0	0	0
Verucchio.....	0	0	0	0	0	0	0
<b>Rimini.....</b>	<b>0</b>	<b>1</b>	<b>2</b>	<b>0</b>	<b>0</b>	<b>0</b>	<b>3</b>
Montagna -RN-.....	0	0	0	0	0	0	0
Collina -RN-.....	0	0	1	0	0	0	1
Pianura -RN-.....	0	1	1	0	0	0	2
Valconca.....	0	0	0	0	0	0	0
Valmarecchia.....	0	0	1	0	0	0	1
Area del Basso Conca.....	0	0	0	0	0	0	0
Grandi Centri -RN-.....	0	0	1	0	0	0	1
Comuni di Cintura -RN-.....	0	1	0	0	0	0	1
Comuni Marittimi -RN-.....	0	0	1	0	0	0	1
Unione di Comuni Valmarecchia.....	0	1	1	0	0	0	2
Unione della Valconca.....	0	0	0	0	0	0	0

Fonte: StockView - Infocamere

Elaborazione: SIMET - Camera di commercio della Romagna - Forlì-Cesena e Rimini



TAB. AM.01.05.10 - Imprese attive per natura giuridica e territorio - C 13.1 - Preparazione e filatura di fibre tessili

Rimini - Situazione al 31/12/2020

	Imprese individuali	Società di persone	Società di capitale	Consorzi	Cooperative	Altre forme	Totale
Bellaria-Igea Marina.....	0	0	0	0	0	0	0
Casteldelci.....	0	0	0	0	0	0	0
Cattolica.....	0	0	0	0	0	0	0
Coriano.....	0	1	0	0	0	0	1
Gemmano.....	0	0	0	0	0	0	0
Maiolo.....	0	0	0	0	0	0	0
Misano Adriatico.....	0	0	0	0	0	0	0
Mondaino.....	0	0	0	0	0	0	0
Montefiore Conca.....	0	0	0	0	0	0	0
Montegridolfo.....	0	0	0	0	0	0	0
Montescudo-Monte Colombo.....	0	0	0	0	0	0	0
Morciano di Romagna.....	0	0	0	0	0	0	0
Novafeltria.....	0	0	0	0	0	0	0
Pennabilli.....	0	0	0	0	0	0	0
Poggio Torriana.....	0	0	0	0	0	0	0
Riccione.....	0	0	1	0	0	0	1
Rimini.....	0	0	1	0	0	0	1
Saludecio.....	0	0	0	0	0	0	0
San Clemente.....	0	0	0	0	0	0	0
San Giovanni in Marignano.....	0	0	0	0	0	0	0
San Leo.....	0	0	0	0	0	0	0
Sant'Agata Feltria.....	0	0	0	0	0	0	0
Santarcangelo di Romagna.....	0	0	0	0	0	0	0
Talamello.....	0	0	0	0	0	0	0
Verucchio.....	0	0	0	0	0	0	0
<b>Rimini.....</b>	<b>0</b>	<b>1</b>	<b>2</b>	<b>0</b>	<b>0</b>	<b>0</b>	<b>3</b>
Montagna -RN-.....	0	0	0	0	0	0	0
Collina -RN-.....	0	1	0	0	0	0	1
Pianura -RN-.....	0	0	2	0	0	0	2
Valconca.....	0	0	0	0	0	0	0
Valmarecchia.....	0	0	0	0	0	0	0
Area del Basso Conca.....	0	0	0	0	0	0	0
Grandi Centri -RN-.....	0	0	1	0	0	0	1
Comuni di Cintura -RN-.....	0	1	1	0	0	0	2
Comuni Marittimi -RN-.....	0	0	2	0	0	0	2
Unione di Comuni Valmarecchia.....	0	0	0	0	0	0	0
Unione della Valconca.....	0	0	0	0	0	0	0

Fonte: StockView - Infocamere

Elaborazione: SIMET - Camera di commercio della Romagna - Forlì-Cesena e Rimini

TAB. AM.01.05.11 - Imprese attive per natura giuridica e territorio - C 13.2 - Tessitura  
Rimini - Situazione al 31/12/2020

	Imprese individuali	Società di persone	Società di capitale	Consorzi	Cooperative	Altre forme	Totale
Bellaria-Igea Marina.....	0	0	0	0	0	0	0
Casteldelci.....	0	0	0	0	0	0	0
Cattolica.....	0	0	0	0	0	0	0
Coriano.....	0	0	0	0	0	0	0
Gemmano.....	0	0	0	0	0	0	0
Maiolo.....	0	0	0	0	0	0	0
Misano Adriatico.....	0	0	0	0	0	0	0
Mondaino.....	0	0	0	0	0	0	0
Montefiore Conca.....	0	0	0	0	0	0	0
Montegridolfo.....	0	0	0	0	0	0	0
Montescudo-Monte Colombo.....	0	0	0	0	0	0	0
Morciano di Romagna.....	0	0	0	0	0	0	0
Novafeltria.....	0	0	0	0	0	0	0
Pennabilli.....	0	0	0	0	0	0	0
Poggio Torriana.....	0	1	0	0	0	0	1
Riccione.....	0	0	0	0	0	0	0
Rimini.....	0	0	0	0	0	0	0
Saludecio.....	0	0	0	0	0	0	0
San Clemente.....	0	0	0	0	0	0	0
San Giovanni in Marignano.....	0	0	0	0	0	0	0
San Leo.....	0	0	0	0	0	0	0
Sant'Agata Feltria.....	0	0	0	0	0	0	0
Santarcangelo di Romagna.....	0	0	0	0	0	0	0
Talamello.....	0	0	0	0	0	0	0
Verucchio.....	0	0	0	0	0	0	0
<b>Rimini.....</b>	<b>0</b>	<b>1</b>	<b>0</b>	<b>0</b>	<b>0</b>	<b>0</b>	<b>1</b>
Montagna -RN-.....	0	0	0	0	0	0	0
Collina -RN-.....	0	1	0	0	0	0	1
Pianura -RN-.....	0	0	0	0	0	0	0
Valconca.....	0	0	0	0	0	0	0
Valmarecchia.....	0	1	0	0	0	0	1
Area del Basso Conca.....	0	0	0	0	0	0	0
Grandi Centri -RN-.....	0	0	0	0	0	0	0
Comuni di Cintura -RN-.....	0	0	0	0	0	0	0
Comuni Marittimi -RN-.....	0	0	0	0	0	0	0
Unione di Comuni Valmarecchia.....	0	1	0	0	0	0	1
Unione della Valconca.....	0	0	0	0	0	0	0

Fonte: StockView - Infocamere

Elaborazione: SIMET - Camera di commercio della Romagna - Forlì-Cesena e Rimini

TAB. AM.01.05.12 - Imprese attive per natura giuridica e territorio - C 13.3 - Finissaggio dei tessuti  
Rimini - Situazione al 31/12/2020

	Imprese individuali	Società di persone	Società di capitale	Consorzi	Cooperative	Altre forme	Totale
Bellaria-Igea Marina.....	0	0	1	0	0	0	1
Casteldelci.....	0	0	0	0	0	0	0
Cattolica.....	0	0	0	0	0	0	0
Coriano.....	1	0	0	0	0	0	1
Gemmano.....	0	0	0	0	0	0	0
Maiolo.....	0	0	0	0	0	0	0
Misano Adriatico.....	0	0	0	0	0	0	0
Mondaino.....	0	0	0	0	0	0	0
Montefiore Conca.....	0	0	0	0	0	0	0
Montegridolfo.....	0	0	0	0	0	0	0
Montescudo-Monte Colombo.....	1	0	0	0	0	0	1
Morciano di Romagna.....	0	1	0	0	0	0	1
Novafeltria.....	0	0	0	0	0	0	0
Pennabilli.....	0	0	0	0	0	0	0
Poggio Torriana.....	0	0	0	0	0	0	0
Riccione.....	0	0	0	0	0	0	0
Rimini.....	11	1	1	0	0	0	13
Saludecio.....	0	0	0	0	0	0	0
San Clemente.....	0	0	0	0	0	0	0
San Giovanni in Marignano.....	0	0	0	0	0	0	0
San Leo.....	0	0	0	0	0	0	0
Sant'Agata Feltria.....	0	0	0	0	0	0	0
Santarcangelo di Romagna.....	1	0	0	0	0	0	1
Talamello.....	0	0	0	0	0	0	0
Verucchio.....	0	0	0	0	0	0	0
<b>Rimini.....</b>	<b>14</b>	<b>2</b>	<b>2</b>	<b>0</b>	<b>0</b>	<b>0</b>	<b>18</b>
Montagna -RN-.....	0	0	0	0	0	0	0
Collina -RN-.....	2	1	0	0	0	0	3
Pianura -RN-.....	12	1	2	0	0	0	15
Valconca.....	1	1	0	0	0	0	2
Valmarecchia.....	0	0	0	0	0	0	0
Area del Basso Conca.....	0	0	0	0	0	0	0
Grandi Centri -RN-.....	11	1	1	0	0	0	13
Comuni di Cintura -RN-.....	2	0	1	0	0	0	3
Comuni Marittimi -RN-.....	11	1	2	0	0	0	14
Unione di Comuni Valmarecchia.....	1	0	0	0	0	0	1
Unione della Valconca.....	1	1	0	0	0	0	2

Fonte: StockView - Infocamere

Elaborazione: SIMET - Camera di commercio della Romagna - Forlì-Cesena e Rimini

TAB. AM.01.05.13 - Imprese attive per natura giuridica e territorio - C 13.9 - Altre industrie tessili  
Rimini - Situazione al 31/12/2020

	Imprese individuali	Società di persone	Società di capitale	Consorzi	Cooperative	Altre forme	Totale
Bellaria-Igea Marina.....	2	0	0	0	0	0	2
Casteldelci.....	0	1	0	0	0	0	1
Cattolica.....	4	1	0	0	0	0	5
Coriano.....	1	0	1	0	0	0	2
Gemmano.....	0	0	0	0	0	0	0
Maiolo.....	0	0	0	0	0	0	0
Misano Adriatico.....	1	0	0	0	0	0	1
Mondaino.....	1	0	0	0	0	0	1
Montefiore Conca.....	0	0	0	0	0	0	0
Montegridolfo.....	0	0	0	0	0	0	0
Montescudo-Monte Colombo.....	0	0	0	0	0	0	0
Morciano di Romagna.....	0	1	0	0	0	0	1
Novafeltria.....	0	0	0	0	0	0	0
Pennabilli.....	0	0	0	0	0	0	0
Poggio Torriana.....	0	0	0	0	0	0	0
Riccione.....	1	1	0	0	0	0	2
Rimini.....	11	4	1	0	0	0	16
Saludecio.....	0	0	0	0	0	0	0
San Clemente.....	0	0	0	0	0	0	0
San Giovanni in Marignano.....	3	0	0	0	0	0	3
San Leo.....	0	0	0	0	0	0	0
Sant'Agata Feltria.....	0	0	0	0	0	0	0
Santarcangelo di Romagna.....	1	1	1	0	0	0	3
Talamello.....	0	0	0	0	0	0	0
Verucchio.....	0	0	0	0	0	0	0
<b>Rimini.....</b>	<b>25</b>	<b>9</b>	<b>3</b>	<b>0</b>	<b>0</b>	<b>0</b>	<b>37</b>
Montagna -RN-.....	0	1	0	0	0	0	1
Collina -RN-.....	2	1	1	0	0	0	4
Pianura -RN-.....	23	7	2	0	0	0	32
Valconca.....	1	1	0	0	0	0	2
Valmarecchia.....	0	1	0	0	0	0	1
Area del Basso Conca.....	8	1	0	0	0	0	9
Grandi Centri -RN-.....	11	4	1	0	0	0	16
Comuni di Cintura -RN-.....	5	2	2	0	0	0	9
Comuni Marittimi -RN-.....	19	6	1	0	0	0	26
Unione di Comuni Valmarecchia.....	1	2	1	0	0	0	4
Unione della Valconca.....	1	1	0	0	0	0	2

Fonte: StockView - Infocamere

Elaborazione: SIMET - Camera di commercio della Romagna - Forlì-Cesena e Rimini

TAB. AM.01.05.14 - Imprese attive per natura giuridica e territorio - C 14.1 - Confezione di articoli di abbigliamento (escluso abbigliamento in pelliccia)  
Rimini - Situazione al 31/12/2020

	Imprese individuali	Società di persone	Società di capitale	Consorzi	Cooperative	Altre forme	Totale
Bellaria-Igea Marina.....	7	0	2	0	0	0	9
Casteldelci.....	0	0	0	0	0	0	0
Cattolica.....	10	2	3	0	0	0	15
Coriano.....	4	1	2	0	0	0	7
Gemmano.....	0	0	0	0	0	0	0
Maiolo.....	0	0	0	0	0	0	0
Misano Adriatico.....	4	0	1	0	0	0	5
Mondaino.....	1	0	0	0	0	0	1
Montefiore Conca.....	0	0	0	0	0	0	0
Montegridolfo.....	2	0	0	0	0	0	2
Montescudo-Monte Colombo.....	4	0	1	0	0	0	5
Morciano di Romagna.....	4	0	1	0	0	0	5
Novafeltria.....	1	0	2	0	0	0	3
Pennabilli.....	7	0	2	0	0	0	9
Poggio Torriana.....	2	1	0	0	0	0	3
Riccione.....	9	2	6	0	0	0	17
Rimini.....	46	11	23	0	0	0	80
Saludecio.....	1	0	0	0	0	0	1
San Clemente.....	8	0	1	0	0	0	9
San Giovanni in Marignano.....	1	1	5	0	0	0	7
San Leo.....	0	1	0	0	0	0	1
Sant'Agata Feltria.....	2	2	0	0	1	0	5
Santarcangelo di Romagna.....	8	2	4	0	0	0	14
Talamello.....	1	0	0	0	0	0	1
Verucchio.....	6	0	0	0	0	0	6
<b>Rimini.....</b>	<b>128</b>	<b>23</b>	<b>53</b>	<b>0</b>	<b>1</b>	<b>0</b>	<b>205</b>
Montagna -RN-.....	7	0	2	0	0	0	9
Collina -RN-.....	36	5	7	0	1	0	49
Pianura -RN-.....	85	18	44	0	0	0	147
Valconca.....	20	0	3	0	0	0	23
Valmarecchia.....	19	4	4	0	1	0	28
Area del Basso Conca.....	15	3	9	0	0	0	27
Grandi Centri -RN-.....	46	11	23	0	0	0	80
Comuni di Cintura -RN-.....	28	5	14	0	0	0	47
Comuni Marittimi -RN-.....	76	15	35	0	0	0	126
Unione di Comuni Valmarecchia.....	27	6	8	0	1	0	42
Unione della Valconca.....	20	0	3	0	0	0	23

Fonte: StockView - Infocamere

Elaborazione: SIMET - Camera di commercio della Romagna - Forlì-Cesena e Rimini

TAB. AM.01.05.15 - Imprese attive per natura giuridica e territorio - C 14.3 - Fabbricazione di articoli di maglieria  
Rimini - Situazione al 31/12/2020

	Imprese individuali	Società di persone	Società di capitale	Consorzi	Cooperative	Altre forme	Totale
Bellaria-Igea Marina.....	0	0	0	0	0	0	0
Casteldelci.....	0	0	0	0	0	0	0
Cattolica.....	1	0	0	0	0	0	1
Coriano.....	0	0	0	0	0	0	0
Gemmano.....	0	0	0	0	0	0	0
Maiolo.....	0	0	0	0	0	0	0
Misano Adriatico.....	0	0	1	0	0	0	1
Mondaino.....	0	0	0	0	0	0	0
Montefiore Conca.....	0	0	0	0	0	0	0
Montegridolfo.....	1	0	0	0	0	0	1
Montescudo-Monte Colombo.....	0	0	0	0	0	0	0
Morciano di Romagna.....	0	0	0	0	0	0	0
Novafeltria.....	0	0	0	0	0	0	0
Pennabilli.....	0	0	0	0	0	0	0
Poggio Torriana.....	0	1	0	0	0	0	1
Riccione.....	0	0	1	0	0	0	1
Rimini.....	4	2	2	0	0	0	8
Saludecio.....	0	0	0	0	0	0	0
San Clemente.....	0	0	0	0	0	0	0
San Giovanni in Marignano.....	2	0	0	0	0	0	2
San Leo.....	0	0	0	0	0	0	0
Sant'Agata Feltria.....	0	0	0	0	0	0	0
Santarcangelo di Romagna.....	0	0	1	0	0	0	1
Talamello.....	0	0	0	0	0	0	0
Verucchio.....	0	1	0	0	0	0	1
<b>Rimini.....</b>	<b>8</b>	<b>4</b>	<b>5</b>	<b>0</b>	<b>0</b>	<b>0</b>	<b>17</b>
Montagna -RN-.....	0	0	0	0	0	0	0
Collina -RN-.....	1	2	0	0	0	0	3
Pianura -RN-.....	7	2	5	0	0	0	14
Valconca.....	1	0	0	0	0	0	1
Valmarecchia.....	0	2	0	0	0	0	2
Area del Basso Conca.....	3	0	1	0	0	0	4
Grandi Centri -RN-.....	4	2	2	0	0	0	8
Comuni di Cintura -RN-.....	0	0	2	0	0	0	2
Comuni Marittimi -RN-.....	5	2	4	0	0	0	11
Unione di Comuni Valmarecchia.....	0	2	1	0	0	0	3
Unione della Valconca.....	1	0	0	0	0	0	1

Fonte: StockView - Infocamere

Elaborazione: SIMET - Camera di commercio della Romagna - Forlì-Cesena e Rimini

TAB. AM.01.05.16 - Imprese attive per natura giuridica e territorio - C 15.1 - Preparazione e concia del cuoio; fabbricazione di articoli da viaggio, borse, pelletteria e selleria; preparazione e tintura di pellicce  
Rimini - Situazione al 31/12/2020

	Imprese individuali	Società di persone	Società di capitale	Consorzi	Cooperative	Altre forme	Totale
Bellaria-Igea Marina.....	1	0	0	0	0	0	1
Casteldelci.....	0	0	0	0	0	0	0
Cattolica.....	2	0	0	0	0	0	2
Coriano.....	3	0	1	0	0	0	4
Gemmano.....	0	0	0	0	0	0	0
Maiolo.....	0	0	0	0	0	0	0
Misano Adriatico.....	0	0	0	0	0	0	0
Mondaino.....	1	0	0	0	0	0	1
Montefiore Conca.....	0	0	0	0	0	0	0
Montegridolfo.....	0	0	0	0	0	0	0
Montescudo-Monte Colombo.....	0	0	0	0	0	0	0
Morciano di Romagna.....	1	0	0	0	0	0	1
Novafeltria.....	1	0	1	0	0	0	2
Pennabilli.....	0	0	0	0	0	0	0
Poggio Torriana.....	1	1	0	0	0	0	2
Riccione.....	3	0	0	0	0	0	3
Rimini.....	23	3	6	0	0	0	32
Saludecio.....	1	0	0	0	0	0	1
San Clemente.....	1	0	1	0	0	0	2
San Giovanni in Marignano.....	0	0	0	0	0	0	0
San Leo.....	0	0	0	0	0	0	0
Sant'Agata Feltria.....	0	0	0	0	0	0	0
Santarcangelo di Romagna.....	3	1	0	0	0	0	4
Talamello.....	0	0	0	0	0	0	0
Verucchio.....	2	0	0	0	0	0	2
<b>Rimini.....</b>	<b>44</b>	<b>5</b>	<b>9</b>	<b>0</b>	<b>0</b>	<b>0</b>	<b>58</b>
Montagna -RN-.....	0	0	0	0	0	0	0
Collina -RN-.....	12	1	3	0	0	0	16
Pianura -RN-.....	32	4	6	0	0	0	42
Valconca.....	4	0	1	0	0	0	5
Valmarecchia.....	5	1	1	0	0	0	7
Area del Basso Conca.....	2	0	0	0	0	0	2
Grandi Centri -RN-.....	23	3	6	0	0	0	32
Comuni di Cintura -RN-.....	10	1	1	0	0	0	12
Comuni Marittimi -RN-.....	29	3	6	0	0	0	38
Unione di Comuni Valmarecchia.....	8	2	1	0	0	0	11
Unione della Valconca.....	4	0	1	0	0	0	5

Fonte: StockView - Infocamere

Elaborazione: SIMET - Camera di commercio della Romagna - Forlì-Cesena e Rimini

TAB. AM.01.05.17 - Imprese attive per natura giuridica e territorio - C 15.2 - Fabbricazione di calzature  
Rimini - Situazione al 31/12/2020

	Imprese individuali	Società di persone	Società di capitale	Consorzi	Cooperative	Altre forme	Totale
Bellaria-Igea Marina.....	4	1	2	0	0	0	7
Casteldelci.....	0	0	0	0	0	0	0
Cattolica.....	0	0	0	0	0	0	0
Coriano.....	1	2	1	0	0	0	4
Gemmano.....	3	0	0	0	0	0	3
Maiolo.....	0	0	0	0	0	0	0
Misano Adriatico.....	3	2	0	0	0	0	5
Mondaino.....	0	0	0	0	0	0	0
Montefiore Conca.....	0	0	0	0	0	0	0
Montegridolfo.....	0	0	0	0	0	0	0
Montescudo-Monte Colombo.....	1	0	0	0	0	0	1
Morciano di Romagna.....	0	0	0	0	0	0	0
Novafeltria.....	1	0	2	0	0	0	3
Pennabilli.....	1	0	0	0	0	0	1
Poggio Torriana.....	3	0	0	0	0	0	3
Riccione.....	2	0	1	0	0	0	3
Rimini.....	5	1	0	0	0	0	6
Saludecio.....	0	0	3	0	0	0	3
San Clemente.....	1	1	0	0	0	0	2
San Giovanni in Marignano.....	0	0	0	0	0	0	0
San Leo.....	0	0	0	0	0	0	0
Sant'Agata Feltria.....	0	0	0	0	0	0	0
Santarcangelo di Romagna.....	6	0	2	0	1	0	9
Talamello.....	0	0	0	0	0	0	0
Verucchio.....	0	0	1	0	0	0	1
<b>Rimini.....</b>	<b>31</b>	<b>7</b>	<b>12</b>	<b>0</b>	<b>1</b>	<b>0</b>	<b>51</b>
Montagna -RN-.....	1	0	0	0	0	0	1
Collina -RN-.....	10	3	7	0	0	0	20
Pianura -RN-.....	20	4	5	0	1	0	30
Valconca.....	5	1	3	0	0	0	9
Valmarecchia.....	5	0	3	0	0	0	8
Area del Basso Conca.....	3	2	0	0	0	0	5
Grandi Centri -RN-.....	5	1	0	0	0	0	6
Comuni di Cintura -RN-.....	13	3	6	0	1	0	23
Comuni Marittimi -RN-.....	14	4	3	0	0	0	21
Unione di Comuni Valmarecchia.....	11	0	5	0	1	0	17
Unione della Valconca.....	5	1	3	0	0	0	9

Fonte: StockView - Infocamere

Elaborazione: SIMET - Camera di commercio della Romagna - Forlì-Cesena e Rimini



TAB. AM.01.05.18 - Imprese attive per natura giuridica e territorio - C 16.1 - Taglio e piallatura del legno  
Rimini - Situazione al 31/12/2020

	Imprese individuali	Società di persone	Società di capitale	Consorzi	Cooperative	Altre forme	Totale
Bellaria-Igea Marina.....	0	0	0	0	0	0	0
Casteldelci.....	0	0	0	0	0	0	0
Cattolica.....	0	0	0	0	0	0	0
Coriano.....	0	0	1	0	0	0	1
Gemmano.....	0	0	0	0	0	0	0
Maiolo.....	0	0	0	0	0	0	0
Misano Adriatico.....	0	0	0	0	0	0	0
Mondaino.....	0	0	0	0	0	0	0
Montefiore Conca.....	0	0	0	0	0	0	0
Montegridolfo.....	0	0	0	0	0	0	0
Montescudo-Monte Colombo.....	0	0	0	0	0	0	0
Morciano di Romagna.....	0	0	0	0	0	0	0
Novafeltria.....	0	1	0	0	0	0	1
Pennabilli.....	0	0	0	0	0	0	0
Poggio Torriana.....	0	0	1	0	0	0	1
Riccione.....	0	0	0	0	0	0	0
Rimini.....	1	0	0	0	0	0	1
Saludecio.....	0	0	0	0	0	0	0
San Clemente.....	0	0	0	0	0	0	0
San Giovanni in Marignano.....	0	0	0	0	0	0	0
San Leo.....	0	0	0	0	0	0	0
Sant'Agata Feltria.....	0	0	0	0	0	0	0
Santarcangelo di Romagna.....	0	0	0	0	0	0	0
Talamello.....	0	0	0	0	0	0	0
Verucchio.....	0	0	0	0	0	0	0
<b>Rimini.....</b>	<b>1</b>	<b>1</b>	<b>2</b>	<b>0</b>	<b>0</b>	<b>0</b>	<b>4</b>
Montagna -RN-.....	0	0	0	0	0	0	0
Collina -RN-.....	0	1	2	0	0	0	3
Pianura -RN-.....	1	0	0	0	0	0	1
Valconca.....	0	0	0	0	0	0	0
Valmarecchia.....	0	1	1	0	0	0	2
Area del Basso Conca.....	0	0	0	0	0	0	0
Grandi Centri -RN-.....	1	0	0	0	0	0	1
Comuni di Cintura -RN-.....	0	0	1	0	0	0	1
Comuni Marittimi -RN-.....	1	0	0	0	0	0	1
Unione di Comuni Valmarecchia.....	0	1	1	0	0	0	2
Unione della Valconca.....	0	0	0	0	0	0	0

Fonte: StockView - Infocamere

Elaborazione: SIMET - Camera di commercio della Romagna - Forlì-Cesena e Rimini

TAB. AM.01.05.19 - Imprese attive per natura giuridica e territorio - C 16.2 - Fabbricazione di prodotti in legno, sughero, paglia e materiali da intreccio  
Rimini - Situazione al 31/12/2020

	Imprese individuali	Società di persone	Società di capitale	Consorzi	Cooperative	Altre forme	Totale
Bellaria-Igea Marina.....	2	2	1	0	0	0	5
Casteldelci.....	1	0	0	0	0	0	1
Cattolica.....	2	0	2	0	0	0	4
Coriano.....	3	5	4	0	0	0	12
Gemmano.....	0	0	0	0	0	0	0
Maiolo.....	1	0	0	0	0	0	1
Misano Adriatico.....	3	3	3	0	0	0	9
Mondaino.....	1	0	0	0	0	0	1
Montefiore Conca.....	1	0	0	0	0	0	1
Montegridolfo.....	1	1	1	0	0	0	3
Montescudo-Monte Colombo.....	0	1	1	0	0	0	2
Morciano di Romagna.....	2	0	1	0	0	0	3
Novafeltria.....	3	1	2	0	0	0	6
Pennabilli.....	2	0	0	0	0	0	2
Poggio Torriana.....	0	3	1	0	1	0	5
Riccione.....	9	2	0	0	0	0	11
Rimini.....	30	2	7	0	0	0	39
Saludecio.....	2	1	1	0	0	0	4
San Clemente.....	0	2	3	0	0	0	5
San Giovanni in Marignano.....	4	2	0	0	0	0	6
San Leo.....	2	1	0	0	0	0	3
Sant'Agata Feltria.....	2	0	0	0	0	0	2
Santarcangelo di Romagna.....	7	4	2	0	0	0	13
Talamello.....	2	1	0	0	0	0	3
Verucchio.....	4	2	2	0	0	0	8
<b>Rimini.....</b>	<b>84</b>	<b>33</b>	<b>31</b>	<b>0</b>	<b>1</b>	<b>0</b>	<b>149</b>
Montagna -RN-.....	3	0	0	0	0	0	3
Collina -RN-.....	24	18	16	0	1	0	59
Pianura -RN-.....	57	15	15	0	0	0	87
Valconca.....	7	5	7	0	0	0	19
Valmarecchia.....	17	8	5	0	1	0	31
Area del Basso Conca.....	9	5	5	0	0	0	19
Grandi Centri -RN-.....	30	2	7	0	0	0	39
Comuni di Cintura -RN-.....	21	13	7	0	0	0	41
Comuni Marittimi -RN-.....	46	9	13	0	0	0	68
Unione di Comuni Valmarecchia.....	24	12	7	0	1	0	44
Unione della Valconca.....	7	5	7	0	0	0	19

Fonte: StockView - Infocamere

Elaborazione: SIMET - Camera di commercio della Romagna - Forlì-Cesena e Rimini

TAB. AM.01.05.20 - Imprese attive per natura giuridica e territorio - C 17.2 - Fabbricazione di articoli di carta e cartone

Rimini - Situazione al 31/12/2020

	Imprese individuali	Società di persone	Società di capitale	Consorzi	Cooperative	Altre forme	Totale
Bellaria-Igea Marina.....	0	0	0	0	0	0	0
Casteldelci.....	0	0	0	0	0	0	0
Cattolica.....	0	0	0	0	0	0	0
Coriano.....	0	0	0	0	0	0	0
Gemmano.....	0	0	0	0	0	0	0
Maiolo.....	0	0	0	0	0	0	0
Misano Adriatico.....	0	0	0	0	0	0	0
Mondaino.....	0	0	0	0	0	0	0
Montefiore Conca.....	0	0	0	0	0	0	0
Montegridolfo.....	0	0	0	0	0	0	0
Montescudo-Monte Colombo.....	0	0	0	0	0	0	0
Morciano di Romagna.....	0	0	1	0	0	0	1
Novafeltria.....	0	0	0	0	0	0	0
Pennabilli.....	0	0	1	0	0	0	1
Poggio Torriana.....	0	0	0	0	0	0	0
Riccione.....	0	2	2	0	0	0	4
Rimini.....	0	0	0	0	0	0	0
Saludecio.....	0	0	1	0	0	0	1
San Clemente.....	1	0	1	0	0	0	2
San Giovanni in Marignano.....	0	0	0	0	0	0	0
San Leo.....	0	0	0	0	0	0	0
Sant'Agata Feltria.....	0	0	0	0	0	0	0
Santarcangelo di Romagna.....	0	0	1	0	0	0	1
Talamello.....	0	0	0	0	0	0	0
Verucchio.....	0	0	0	0	0	0	0
<b>Rimini.....</b>	<b>1</b>	<b>2</b>	<b>7</b>	<b>0</b>	<b>0</b>	<b>0</b>	<b>10</b>
Montagna -RN-.....	0	0	1	0	0	0	1
Collina -RN-.....	1	0	3	0	0	0	4
Pianura -RN-.....	0	2	3	0	0	0	5
Valconca.....	1	0	3	0	0	0	4
Valmarecchia.....	0	0	1	0	0	0	1
Area del Basso Conca.....	0	0	0	0	0	0	0
Grandi Centri -RN-.....	0	0	0	0	0	0	0
Comuni di Cintura -RN-.....	0	2	3	0	0	0	5
Comuni Marittimi -RN-.....	0	2	2	0	0	0	4
Unione di Comuni Valmarecchia.....	0	0	2	0	0	0	2
Unione della Valconca.....	1	0	3	0	0	0	4

Fonte: StockView - Infocamere

Elaborazione: SIMET - Camera di commercio della Romagna - Forlì-Cesena e Rimini

TAB. AM.01.05.21 - Imprese attive per natura giuridica e territorio - C 18.1 - Stampa e servizi connessi alla stampa

Rimini - Situazione al 31/12/2020

	Imprese individuali	Società di persone	Società di capitale	Consorzi	Cooperative	Altre forme	Totale
Bellaria-Igea Marina.....	3	1	0	0	0	0	4
Casteldelci.....	0	0	0	0	0	0	0
Cattolica.....	1	1	1	0	0	0	3
Coriano.....	0	0	2	0	0	0	2
Gemmano.....	0	1	0	0	0	0	1
Maiolo.....	0	0	0	0	0	0	0
Misano Adriatico.....	0	0	1	0	0	0	1
Mondaino.....	0	0	0	0	0	0	0
Montefiore Conca.....	1	0	0	0	0	0	1
Montegridolfo.....	0	0	0	0	0	0	0
Montescudo-Monte Colombo.....	0	0	0	0	0	0	0
Morciano di Romagna.....	0	5	2	0	0	0	7
Novafeltria.....	3	0	1	0	0	0	4
Pennabilli.....	1	0	0	0	0	0	1
Poggio Torriana.....	1	0	0	0	0	0	1
Riccione.....	6	5	1	0	0	0	12
Rimini.....	13	18	12	0	1	0	44
Saludecio.....	1	1	1	0	0	0	3
San Clemente.....	1	0	0	0	0	0	1
San Giovanni in Marignano.....	1	1	0	0	0	0	2
San Leo.....	0	0	0	0	0	0	0
Sant'Agata Feltria.....	0	0	0	0	0	0	0
Santarcangelo di Romagna.....	4	6	2	0	0	0	12
Talamello.....	0	0	0	0	0	0	0
Verucchio.....	1	4	4	0	0	0	9
<b>Rimini.....</b>	<b>37</b>	<b>43</b>	<b>27</b>	<b>0</b>	<b>1</b>	<b>0</b>	<b>108</b>
Montagna -RN-.....	1	0	0	0	0	0	1
Collina -RN-.....	8	11	10	0	0	0	29
Pianura -RN-.....	28	32	17	0	1	0	78
Valconca.....	3	7	3	0	0	0	13
Valmarecchia.....	6	4	5	0	0	0	15
Area del Basso Conca.....	2	2	2	0	0	0	6
Grandi Centri -RN-.....	13	18	12	0	1	0	44
Comuni di Cintura -RN-.....	13	12	5	0	0	0	30
Comuni Marittimi -RN-.....	23	25	15	0	1	0	64
Unione di Comuni Valmarecchia.....	10	10	7	0	0	0	27
Unione della Valconca.....	3	7	3	0	0	0	13

Fonte: StockView - Infocamere

Elaborazione: SIMET - Camera di commercio della Romagna - Forlì-Cesena e Rimini

TAB. AM.01.05.22 - Imprese attive per natura giuridica e territorio - C 20.1 - Fabbricazione di prodotti chimici di base, di fertilizzanti e composti azotati, di materie plastiche e gomma sintetica in forme primarie  
Rimini - Situazione al 31/12/2020

	Imprese individuali	Società di persone	Società di capitale	Consorzi	Cooperative	Altre forme	Totale
Bellaria-Igea Marina.....	0	0	0	0	0	0	0
Casteldelci.....	0	0	0	0	0	0	0
Cattolica.....	0	0	0	0	0	0	0
Coriano.....	0	0	0	0	0	0	0
Gemmano.....	0	0	0	0	0	0	0
Maiolo.....	0	0	0	0	0	0	0
Misano Adriatico.....	0	0	0	0	0	0	0
Mondaino.....	0	0	0	0	0	0	0
Montefiore Conca.....	0	0	0	0	0	0	0
Montegridolfo.....	0	0	0	0	0	0	0
Montescudo-Monte Colombo.....	0	0	0	0	0	0	0
Morciano di Romagna.....	0	0	0	0	0	0	0
Novafeltria.....	0	0	1	0	0	0	1
Pennabilli.....	0	0	0	0	0	0	0
Poggio Torriana.....	0	1	0	0	0	0	1
Riccione.....	0	0	1	0	0	0	1
Rimini.....	0	1	1	0	0	0	2
Saludecio.....	0	0	0	0	0	0	0
San Clemente.....	0	0	0	0	0	0	0
San Giovanni in Marignano.....	0	0	0	0	0	0	0
San Leo.....	0	0	0	0	0	0	0
Sant'Agata Feltria.....	0	0	0	0	0	0	0
Santarcangelo di Romagna.....	0	0	0	0	0	0	0
Talamello.....	0	0	0	0	0	0	0
Verucchio.....	0	0	0	0	0	0	0
<b>Rimini.....</b>	<b>0</b>	<b>2</b>	<b>3</b>	<b>0</b>	<b>0</b>	<b>0</b>	<b>5</b>
Montagna -RN-.....	0	0	0	0	0	0	0
Collina -RN-.....	0	1	1	0	0	0	2
Pianura -RN-.....	0	1	2	0	0	0	3
Valconca.....	0	0	0	0	0	0	0
Valmarecchia.....	0	1	1	0	0	0	2
Area del Basso Conca.....	0	0	0	0	0	0	0
Grandi Centri -RN-.....	0	1	1	0	0	0	2
Comuni di Cintura -RN-.....	0	0	1	0	0	0	1
Comuni Marittimi -RN-.....	0	1	2	0	0	0	3
Unione di Comuni Valmarecchia.....	0	1	1	0	0	0	2
Unione della Valconca.....	0	0	0	0	0	0	0

Fonte: StockView - Infocamere

Elaborazione: SIMET - Camera di commercio della Romagna - Forlì-Cesena e Rimini

TAB. AM.01.05.23 - Imprese attive per natura giuridica e territorio - C 20.3 - Fabbricazione di pitture, vernici e smalti, inchiostri da stampa e adesivi sintetici (mastici)  
Rimini - Situazione al 31/12/2020

	Imprese individuali	Società di persone	Società di capitale	Consorzi	Cooperative	Altre forme	Totale
Bellaria-Igea Marina.....	0	0	0	0	0	0	0
Casteldelci.....	0	0	0	0	0	0	0
Cattolica.....	0	0	0	0	0	0	0
Coriano.....	0	0	0	0	0	0	0
Gemmano.....	0	0	0	0	0	0	0
Maiolo.....	0	0	0	0	0	0	0
Misano Adriatico.....	0	0	0	0	0	0	0
Mondaino.....	0	0	0	0	0	0	0
Montefiore Conca.....	0	0	0	0	0	0	0
Montegridolfo.....	0	0	0	0	0	0	0
Montescudo-Monte Colombo.....	0	0	0	0	0	0	0
Morciano di Romagna.....	0	0	0	0	0	0	0
Novafeltria.....	0	0	0	0	0	0	0
Pennabilli.....	0	0	0	0	0	0	0
Poggio Torriana.....	0	0	0	0	0	0	0
Riccione.....	0	0	0	0	0	0	0
Rimini.....	1	1	0	0	0	0	2
Saludecio.....	0	0	0	0	0	0	0
San Clemente.....	0	0	0	0	0	0	0
San Giovanni in Marignano.....	0	0	0	0	0	0	0
San Leo.....	0	0	0	0	0	0	0
Sant'Agata Feltria.....	0	0	0	0	0	0	0
Santarcangelo di Romagna.....	0	0	0	0	0	0	0
Talamello.....	0	0	0	0	0	0	0
Verucchio.....	0	0	0	0	0	0	0
<b>Rimini.....</b>	<b>1</b>	<b>1</b>	<b>0</b>	<b>0</b>	<b>0</b>	<b>0</b>	<b>2</b>
Montagna -RN-.....	0	0	0	0	0	0	0
Collina -RN-.....	0	0	0	0	0	0	0
Pianura -RN-.....	1	1	0	0	0	0	2
Valconca.....	0	0	0	0	0	0	0
Valmarecchia.....	0	0	0	0	0	0	0
Area del Basso Conca.....	0	0	0	0	0	0	0
Grandi Centri -RN-.....	1	1	0	0	0	0	2
Comuni di Cintura -RN-.....	0	0	0	0	0	0	0
Comuni Marittimi -RN-.....	1	1	0	0	0	0	2
Unione di Comuni Valmarecchia.....	0	0	0	0	0	0	0
Unione della Valconca.....	0	0	0	0	0	0	0

Fonte: StockView - Infocamere

Elaborazione: SIMET - Camera di commercio della Romagna - Forlì-Cesena e Rimini

TAB. AM.01.05.24 - Imprese attive per natura giuridica e territorio - C 20.4 - Fabbricazione di saponi e detergenti, di prodotti per la pulizia e la lucidatura, di profumi e cosmetici  
Rimini - Situazione al 31/12/2020

	Imprese individuali	Società di persone	Società di capitale	Consorzi	Cooperative	Altre forme	Totale
Bellaria-Igea Marina.....	0	0	0	0	0	0	0
Casteldelci.....	0	0	0	0	0	0	0
Cattolica.....	0	0	0	0	0	0	0
Coriano.....	1	0	0	0	0	0	1
Gemmano.....	0	0	0	0	0	0	0
Maiolo.....	0	0	0	0	0	0	0
Misano Adriatico.....	0	1	2	0	0	0	3
Mondaino.....	0	0	0	0	0	0	0
Montefiore Conca.....	0	0	0	0	0	0	0
Montegridolfo.....	0	0	0	0	0	0	0
Montescudo-Monte Colombo.....	0	0	0	0	0	0	0
Morciano di Romagna.....	0	0	0	0	0	0	0
Novafeltria.....	0	0	0	0	0	0	0
Pennabilli.....	0	0	0	0	0	0	0
Poggio Torriana.....	0	0	0	0	0	0	0
Riccione.....	0	1	3	0	0	0	4
Rimini.....	0	1	3	0	0	0	4
Saludecio.....	0	0	0	0	0	0	0
San Clemente.....	0	0	0	0	0	0	0
San Giovanni in Marignano.....	0	0	0	0	0	0	0
San Leo.....	0	0	0	0	0	0	0
Sant'Agata Feltria.....	0	0	0	0	0	0	0
Santarcangelo di Romagna.....	1	0	1	0	0	0	2
Talamello.....	0	0	0	0	0	0	0
Verucchio.....	0	0	0	0	0	0	0
<b>Rimini.....</b>	<b>2</b>	<b>3</b>	<b>9</b>	<b>0</b>	<b>0</b>	<b>0</b>	<b>14</b>
Montagna -RN-.....	0	0	0	0	0	0	0
Collina -RN-.....	1	0	0	0	0	0	1
Pianura -RN-.....	1	3	9	0	0	0	13
Valconca.....	0	0	0	0	0	0	0
Valmarecchia.....	0	0	0	0	0	0	0
Area del Basso Conca.....	0	1	2	0	0	0	3
Grandi Centri -RN-.....	0	1	3	0	0	0	4
Comuni di Cintura -RN-.....	2	1	4	0	0	0	7
Comuni Marittimi -RN-.....	0	3	8	0	0	0	11
Unione di Comuni Valmarecchia.....	1	0	1	0	0	0	2
Unione della Valconca.....	0	0	0	0	0	0	0

Fonte: StockView - Infocamere

Elaborazione: SIMET - Camera di commercio della Romagna - Forlì-Cesena e Rimini

TAB. AM.01.05.25 - Imprese attive per natura giuridica e territorio - C 20.5 - Fabbricazione di altri prodotti chimici

Rimini - Situazione al 31/12/2020

	Imprese individuali	Società di persone	Società di capitale	Consorzi	Cooperative	Altre forme	Totale
Bellaria-Igea Marina.....	0	2	0	0	0	0	2
Casteldelci.....	0	0	0	0	0	0	0
Cattolica.....	0	0	0	0	0	0	0
Coriano.....	0	0	1	0	0	0	1
Gemmano.....	0	0	1	0	0	0	1
Maiolo.....	0	0	0	0	0	0	0
Misano Adriatico.....	0	0	0	0	0	0	0
Mondaino.....	0	0	0	0	0	0	0
Montefiore Conca.....	0	0	0	0	0	0	0
Montegridolfo.....	0	0	0	0	0	0	0
Montescudo-Monte Colombo.....	0	0	0	0	0	0	0
Morciano di Romagna.....	0	0	0	0	0	0	0
Novafeltria.....	0	0	0	0	0	0	0
Pennabilli.....	0	0	0	0	0	0	0
Poggio Torriana.....	0	0	0	0	0	0	0
Riccione.....	0	0	1	0	0	0	1
Rimini.....	1	0	3	0	0	0	4
Saludecio.....	0	0	1	0	0	0	1
San Clemente.....	0	0	1	0	0	0	1
San Giovanni in Marignano.....	0	0	0	0	0	0	0
San Leo.....	0	0	0	0	0	0	0
Sant'Agata Feltria.....	0	0	0	0	0	0	0
Santarcangelo di Romagna.....	0	0	0	0	0	0	0
Talamello.....	0	0	0	0	0	0	0
Verucchio.....	0	0	0	0	0	0	0
<b>Rimini.....</b>	<b>1</b>	<b>2</b>	<b>8</b>	<b>0</b>	<b>0</b>	<b>0</b>	<b>11</b>
Montagna -RN-.....	0	0	0	0	0	0	0
Collina -RN-.....	0	0	4	0	0	0	4
Pianura -RN-.....	1	2	4	0	0	0	7
Valconca.....	0	0	3	0	0	0	3
Valmarecchia.....	0	0	0	0	0	0	0
Area del Basso Conca.....	0	0	0	0	0	0	0
Grandi Centri -RN-.....	1	0	3	0	0	0	4
Comuni di Cintura -RN-.....	0	2	2	0	0	0	4
Comuni Marittimi -RN-.....	1	2	4	0	0	0	7
Unione di Comuni Valmarecchia.....	0	0	0	0	0	0	0
Unione della Valconca.....	0	0	3	0	0	0	3

Fonte: StockView - Infocamere

Elaborazione: SIMET - Camera di commercio della Romagna - Forlì-Cesena e Rimini



TAB. AM.01.05.26 - Imprese attive per natura giuridica e territorio - C 21.2 - Fabbricazione di medicinali e preparati farmaceutici  
Rimini - Situazione al 31/12/2020

	Imprese individuali	Società di persone	Società di capitale	Consorzi	Cooperative	Altre forme	Totale
Bellaria-Igea Marina.....	0	0	0	0	0	0	0
Casteldelci.....	0	0	0	0	0	0	0
Cattolica.....	0	0	0	0	0	0	0
Coriano.....	0	0	0	0	0	0	0
Gemmano.....	0	0	0	0	0	0	0
Maiolo.....	0	0	0	0	0	0	0
Misano Adriatico.....	0	0	0	0	0	0	0
Mondaino.....	0	0	0	0	0	0	0
Montefiore Conca.....	0	0	0	0	0	0	0
Montegridolfo.....	0	0	0	0	0	0	0
Montescudo-Monte Colombo.....	0	0	0	0	0	0	0
Morciano di Romagna.....	0	0	0	0	0	0	0
Novafeltria.....	0	0	0	0	0	0	0
Pennabilli.....	0	0	0	0	0	0	0
Poggio Torriana.....	0	0	0	0	0	0	0
Riccione.....	0	0	0	0	0	0	0
Rimini.....	0	1	0	0	0	0	1
Saludecio.....	0	0	0	0	0	0	0
San Clemente.....	0	0	0	0	0	0	0
San Giovanni in Marignano.....	0	0	0	0	0	0	0
San Leo.....	0	0	0	0	0	0	0
Sant'Agata Feltria.....	0	0	0	0	0	0	0
Santarcangelo di Romagna.....	0	0	0	0	0	0	0
Talamello.....	0	0	0	0	0	0	0
Verucchio.....	0	0	0	0	0	0	0
<b>Rimini.....</b>	<b>0</b>	<b>1</b>	<b>0</b>	<b>0</b>	<b>0</b>	<b>0</b>	<b>1</b>
Montagna -RN-.....	0	0	0	0	0	0	0
Collina -RN-.....	0	0	0	0	0	0	0
Pianura -RN-.....	0	1	0	0	0	0	1
Valconca.....	0	0	0	0	0	0	0
Valmarecchia.....	0	0	0	0	0	0	0
Area del Basso Conca.....	0	0	0	0	0	0	0
Grandi Centri -RN-.....	0	1	0	0	0	0	1
Comuni di Cintura -RN-.....	0	0	0	0	0	0	0
Comuni Marittimi -RN-.....	0	1	0	0	0	0	1
Unione di Comuni Valmarecchia.....	0	0	0	0	0	0	0
Unione della Valconca.....	0	0	0	0	0	0	0

Fonte: StockView - Infocamere

Elaborazione: SIMET - Camera di commercio della Romagna - Forlì-Cesena e Rimini

TAB. AM.01.05.27 - Imprese attive per natura giuridica e territorio - C 22.1 - Fabbricazione di articoli in gomma  
Rimini - Situazione al 31/12/2020

	Imprese individuali	Società di persone	Società di capitale	Consorzi	Cooperative	Altre forme	Totale
Bellaria-Igea Marina.....	0	0	0	0	0	0	0
Casteldelci.....	0	0	0	0	0	0	0
Cattolica.....	0	1	0	0	0	0	1
Coriano.....	0	0	1	0	0	0	1
Gemmano.....	0	0	0	0	0	0	0
Maiolo.....	0	0	0	0	0	0	0
Misano Adriatico.....	0	0	0	0	0	0	0
Mondaino.....	0	0	0	0	0	0	0
Montefiore Conca.....	0	0	0	0	0	0	0
Montegridolfo.....	0	0	0	0	0	0	0
Montescudo-Monte Colombo.....	0	0	0	0	0	0	0
Morciano di Romagna.....	0	0	0	0	0	0	0
Novafeltria.....	0	0	0	0	0	0	0
Pennabilli.....	0	0	0	0	0	0	0
Poggio Torriana.....	0	0	0	0	0	0	0
Riccione.....	0	0	0	0	0	0	0
Rimini.....	0	0	0	0	0	0	0
Saludecio.....	0	0	0	0	0	0	0
San Clemente.....	0	0	0	0	0	0	0
San Giovanni in Marignano.....	0	0	0	0	0	0	0
San Leo.....	0	0	1	0	0	0	1
Sant'Agata Feltria.....	0	0	0	0	0	0	0
Santarcangelo di Romagna.....	0	0	0	0	0	0	0
Talamello.....	0	0	0	0	0	0	0
Verucchio.....	0	0	0	0	0	0	0
<b>Rimini.....</b>	<b>0</b>	<b>1</b>	<b>2</b>	<b>0</b>	<b>0</b>	<b>0</b>	<b>3</b>
Montagna -RN-.....	0	0	0	0	0	0	0
Collina -RN-.....	0	0	2	0	0	0	2
Pianura -RN-.....	0	1	0	0	0	0	1
Valconca.....	0	0	0	0	0	0	0
Valmarecchia.....	0	0	1	0	0	0	1
Area del Basso Conca.....	0	1	0	0	0	0	1
Grandi Centri -RN-.....	0	0	0	0	0	0	0
Comuni di Cintura -RN-.....	0	0	1	0	0	0	1
Comuni Marittimi -RN-.....	0	1	0	0	0	0	1
Unione di Comuni Valmarecchia.....	0	0	1	0	0	0	1
Unione della Valconca.....	0	0	0	0	0	0	0

Fonte: StockView - Infocamere

Elaborazione: SIMET - Camera di commercio della Romagna - Forlì-Cesena e Rimini

TAB. AM.01.05.28 - Imprese attive per natura giuridica e territorio - C 22.2 - Fabbricazione di articoli in materie plastiche

Rimini - Situazione al 31/12/2020

	Imprese individuali	Società di persone	Società di capitale	Consorzi	Cooperative	Altre forme	Totale
Bellaria-Igea Marina.....	1	0	1	0	0	0	2
Casteldelci.....	0	0	0	0	0	0	0
Cattolica.....	0	0	2	0	0	0	2
Coriano.....	1	0	0	0	0	0	1
Gemmano.....	0	0	0	0	0	0	0
Maiolo.....	0	0	0	0	0	0	0
Misano Adriatico.....	0	1	1	0	0	0	2
Mondaino.....	0	0	0	0	0	0	0
Montefiore Conca.....	0	0	0	0	0	0	0
Montegridolfo.....	0	0	0	0	0	0	0
Montescudo-Monte Colombo.....	0	0	0	0	0	0	0
Morciano di Romagna.....	0	0	0	0	0	0	0
Novafeltria.....	0	0	0	0	0	0	0
Pennabilli.....	0	0	0	0	0	0	0
Poggio Torriana.....	0	2	1	0	0	0	3
Riccione.....	0	2	2	0	0	0	4
Rimini.....	2	5	2	0	0	0	9
Saludecio.....	0	0	1	0	0	0	1
San Clemente.....	0	0	1	0	0	0	1
San Giovanni in Marignano.....	1	0	2	0	0	0	3
San Leo.....	0	0	1	0	0	0	1
Sant'Agata Feltria.....	0	0	1	0	0	0	1
Santarcangelo di Romagna.....	1	0	3	0	0	0	4
Talamello.....	0	0	0	0	0	0	0
Verucchio.....	0	0	0	0	0	0	0
<b>Rimini.....</b>	<b>6</b>	<b>10</b>	<b>18</b>	<b>0</b>	<b>0</b>	<b>0</b>	<b>34</b>
Montagna -RN-.....	0	0	0	0	0	0	0
Collina -RN-.....	1	2	5	0	0	0	8
Pianura -RN-.....	5	8	13	0	0	0	26
Valconca.....	0	0	2	0	0	0	2
Valmarecchia.....	0	2	3	0	0	0	5
Area del Basso Conca.....	1	1	5	0	0	0	7
Grandi Centri -RN-.....	2	5	2	0	0	0	9
Comuni di Cintura -RN-.....	3	2	6	0	0	0	11
Comuni Marittimi -RN-.....	3	8	8	0	0	0	19
Unione di Comuni Valmarecchia.....	1	2	6	0	0	0	9
Unione della Valconca.....	0	0	2	0	0	0	2

Fonte: StockView - Infocamere

Elaborazione: SIMET - Camera di commercio della Romagna - Forlì-Cesena e Rimini

TAB. AM.01.05.29 - Imprese attive per natura giuridica e territorio - C 23.1 - Fabbricazione di vetro e di prodotti in vetro

Rimini - Situazione al 31/12/2020

	Imprese individuali	Società di persone	Società di capitale	Consorzi	Cooperative	Altre forme	Totale
Bellaria-Igea Marina.....	0	2	0	0	0	0	2
Casteldelci.....	0	0	0	0	0	0	0
Cattolica.....	0	1	1	0	0	0	2
Coriano.....	1	0	1	0	0	0	2
Gemmano.....	0	0	0	0	0	0	0
Maiolo.....	0	0	0	0	0	0	0
Misano Adriatico.....	1	0	1	0	0	0	2
Mondaino.....	0	0	0	0	0	0	0
Montefiore Conca.....	1	0	0	0	0	0	1
Montegridolfo.....	0	0	0	0	0	0	0
Montescudo-Monte Colombo.....	0	0	0	0	0	0	0
Morciano di Romagna.....	1	0	0	0	0	0	1
Novafeltria.....	0	0	0	0	0	0	0
Pennabilli.....	0	0	0	0	0	0	0
Poggio Torriana.....	0	0	0	0	0	0	0
Riccione.....	0	2	1	0	0	0	3
Rimini.....	2	1	3	0	1	0	7
Saludecio.....	0	0	0	0	0	0	0
San Clemente.....	0	0	0	0	0	0	0
San Giovanni in Marignano.....	0	0	1	0	0	0	1
San Leo.....	0	0	0	0	0	0	0
Sant'Agata Feltria.....	0	0	0	0	0	0	0
Santarcangelo di Romagna.....	1	2	0	0	0	0	3
Talamello.....	0	0	0	0	0	0	0
Verucchio.....	0	0	1	0	0	0	1
<b>Rimini.....</b>	<b>7</b>	<b>8</b>	<b>9</b>	<b>0</b>	<b>1</b>	<b>0</b>	<b>25</b>
Montagna -RN-.....	0	0	0	0	0	0	0
Collina -RN-.....	3	0	2	0	0	0	5
Pianura -RN-.....	4	8	7	0	1	0	20
Valconca.....	2	0	0	0	0	0	2
Valmarecchia.....	0	0	1	0	0	0	1
Area del Basso Conca.....	1	1	3	0	0	0	5
Grandi Centri -RN-.....	2	1	3	0	1	0	7
Comuni di Cintura -RN-.....	2	6	2	0	0	0	10
Comuni Marittimi -RN-.....	3	6	6	0	1	0	16
Unione di Comuni Valmarecchia.....	1	2	1	0	0	0	4
Unione della Valconca.....	2	0	0	0	0	0	2

Fonte: StockView - Infocamere

Elaborazione: SIMET - Camera di commercio della Romagna - Forlì-Cesena e Rimini

TAB. AM.01.05.30 - Imprese attive per natura giuridica e territorio - C 23.3 - Fabbricazione di materiali da costruzione in terracotta  
Rimini - Situazione al 31/12/2020

	Imprese individuali	Società di persone	Società di capitale	Consorzi	Cooperative	Altre forme	Totale
Bellaria-Igea Marina.....	0	0	0	0	0	0	0
Casteldelci.....	0	0	0	0	0	0	0
Cattolica.....	0	0	0	0	0	0	0
Coriano.....	0	0	0	0	0	0	0
Gemmano.....	0	0	0	0	0	0	0
Maiolo.....	0	0	0	0	0	0	0
Misano Adriatico.....	0	0	0	0	0	0	0
Mondaino.....	0	0	0	0	0	0	0
Montefiore Conca.....	0	0	0	0	0	0	0
Montegridolfo.....	0	0	0	0	0	0	0
Montescudo-Monte Colombo.....	0	0	0	0	0	0	0
Morciano di Romagna.....	0	0	0	0	0	0	0
Novafeltria.....	0	0	0	0	0	0	0
Pennabilli.....	0	0	0	0	0	0	0
Poggio Torriana.....	0	0	0	0	0	0	0
Riccione.....	0	0	0	0	0	0	0
Rimini.....	0	0	0	0	0	0	0
Saludecio.....	0	0	0	0	0	0	0
San Clemente.....	0	0	1	0	0	0	1
San Giovanni in Marignano.....	0	0	0	0	0	0	0
San Leo.....	0	0	0	0	0	0	0
Sant'Agata Feltria.....	0	0	0	0	0	0	0
Santarcangelo di Romagna.....	0	0	1	0	0	0	1
Talamello.....	0	0	0	0	0	0	0
Verucchio.....	0	0	0	0	0	0	0
<b>Rimini.....</b>	<b>0</b>	<b>0</b>	<b>2</b>	<b>0</b>	<b>0</b>	<b>0</b>	<b>2</b>
Montagna -RN-.....	0	0	0	0	0	0	0
Collina -RN-.....	0	0	1	0	0	0	1
Pianura -RN-.....	0	0	1	0	0	0	1
Valconca.....	0	0	1	0	0	0	1
Valmarecchia.....	0	0	0	0	0	0	0
Area del Basso Conca.....	0	0	0	0	0	0	0
Grandi Centri -RN-.....	0	0	0	0	0	0	0
Comuni di Cintura -RN-.....	0	0	1	0	0	0	1
Comuni Marittimi -RN-.....	0	0	0	0	0	0	0
Unione di Comuni Valmarecchia.....	0	0	1	0	0	0	1
Unione della Valconca.....	0	0	1	0	0	0	1

Fonte: StockView - Infocamere

Elaborazione: SIMET - Camera di commercio della Romagna - Forlì-Cesena e Rimini

TAB. AM.01.05.31 - Imprese attive per natura giuridica e territorio - C 23.4 - Fabbricazione di altri prodotti in porcellana e in ceramica  
Rimini - Situazione al 31/12/2020

	Imprese individuali	Società di persone	Società di capitale	Consorzi	Cooperative	Altre forme	Totale
Bellaria-Igea Marina.....	1	0	0	0	0	0	1
Casteldelci.....	0	0	0	0	0	0	0
Cattolica.....	0	0	0	0	0	0	0
Coriano.....	3	1	0	0	0	0	4
Gemmano.....	0	0	0	0	0	0	0
Maiolo.....	0	0	0	0	0	0	0
Misano Adriatico.....	0	0	0	0	0	0	0
Mondaino.....	0	0	0	0	0	0	0
Montefiore Conca.....	0	0	0	0	0	0	0
Montegridolfo.....	0	0	0	0	0	0	0
Montescudo-Monte Colombo.....	0	1	0	0	0	0	1
Morciano di Romagna.....	0	0	0	0	0	0	0
Novafeltria.....	0	0	0	0	0	0	0
Pennabilli.....	0	0	0	0	0	0	0
Poggio Torriana.....	0	0	0	0	0	0	0
Riccione.....	1	0	0	0	0	0	1
Rimini.....	1	1	0	0	0	0	2
Saludecio.....	0	0	0	0	0	0	0
San Clemente.....	0	0	0	0	0	0	0
San Giovanni in Marignano.....	0	0	0	0	0	0	0
San Leo.....	1	0	0	0	0	0	1
Sant'Agata Feltria.....	0	0	0	0	0	0	0
Santarcangelo di Romagna.....	1	0	0	0	0	0	1
Talamello.....	0	0	0	0	0	0	0
Verucchio.....	1	1	0	0	0	0	2
<b>Rimini.....</b>	<b>9</b>	<b>4</b>	<b>0</b>	<b>0</b>	<b>0</b>	<b>0</b>	<b>13</b>
Montagna -RN-.....	0	0	0	0	0	0	0
Collina -RN-.....	5	3	0	0	0	0	8
Pianura -RN-.....	4	1	0	0	0	0	5
Valconca.....	0	1	0	0	0	0	1
Valmarecchia.....	2	1	0	0	0	0	3
Area del Basso Conca.....	0	0	0	0	0	0	0
Grandi Centri -RN-.....	1	1	0	0	0	0	2
Comuni di Cintura -RN-.....	6	1	0	0	0	0	7
Comuni Marittimi -RN-.....	3	1	0	0	0	0	4
Unione di Comuni Valmarecchia.....	3	1	0	0	0	0	4
Unione della Valconca.....	0	1	0	0	0	0	1

Fonte: StockView - Infocamere

Elaborazione: SIMET - Camera di commercio della Romagna - Forlì-Cesena e Rimini

TAB. AM.01.05.32 - Imprese attive per natura giuridica e territorio - C 23.6 - Fabbricazione di prodotti in calcestruzzo, cemento e gesso  
Rimini - Situazione al 31/12/2020

	Imprese individuali	Società di persone	Società di capitale	Consorzi	Cooperative	Altre forme	Totale
Bellaria-Igea Marina.....	0	0	1	0	0	0	1
Casteldelci.....	0	0	0	0	0	0	0
Cattolica.....	0	0	0	0	0	0	0
Coriano.....	0	0	0	0	0	0	0
Gemmano.....	0	0	0	0	0	0	0
Maiolo.....	0	0	0	0	0	0	0
Misano Adriatico.....	0	0	0	0	0	0	0
Mondaino.....	0	0	0	0	0	0	0
Montefiore Conca.....	0	0	0	0	0	0	0
Montegridolfo.....	0	0	0	0	0	0	0
Montescudo-Monte Colombo.....	0	0	1	0	0	0	1
Morciano di Romagna.....	0	0	0	0	0	0	0
Novafeltria.....	0	0	1	0	0	0	1
Pennabilli.....	0	0	0	0	0	0	0
Poggio Torriana.....	0	0	1	0	0	0	1
Riccione.....	2	0	1	0	0	0	3
Rimini.....	0	2	2	0	0	0	4
Saludecio.....	0	0	0	0	0	0	0
San Clemente.....	0	0	0	0	0	0	0
San Giovanni in Marignano.....	1	0	0	0	0	0	1
San Leo.....	0	0	0	0	0	0	0
Sant'Agata Feltria.....	0	0	0	0	0	0	0
Santarcangelo di Romagna.....	0	2	2	0	0	0	4
Talamello.....	0	0	0	0	0	0	0
Verucchio.....	0	0	0	0	0	0	0
<b>Rimini.....</b>	<b>3</b>	<b>4</b>	<b>9</b>	<b>0</b>	<b>0</b>	<b>0</b>	<b>16</b>
Montagna -RN-.....	0	0	0	0	0	0	0
Collina -RN-.....	0	0	3	0	0	0	3
Pianura -RN-.....	3	4	6	0	0	0	13
Valconca.....	0	0	1	0	0	0	1
Valmarecchia.....	0	0	2	0	0	0	2
Area del Basso Conca.....	1	0	0	0	0	0	1
Grandi Centri -RN-.....	0	2	2	0	0	0	4
Comuni di Cintura -RN-.....	2	2	4	0	0	0	8
Comuni Marittimi -RN-.....	2	2	4	0	0	0	8
Unione di Comuni Valmarecchia.....	0	2	4	0	0	0	6
Unione della Valconca.....	0	0	1	0	0	0	1

Fonte: StockView - Infocamere

Elaborazione: SIMET - Camera di commercio della Romagna - Forlì-Cesena e Rimini

TAB. AM.01.05.33 - Imprese attive per natura giuridica e territorio - C 23.7 - Taglio, modellatura e finitura di pietre  
Rimini - Situazione al 31/12/2020

	Imprese individuali	Società di persone	Società di capitale	Consorzi	Cooperative	Altre forme	Totale
Bellaria-Igea Marina.....	0	1	2	0	0	0	3
Casteldelci.....	0	0	0	0	0	0	0
Cattolica.....	0	0	0	0	0	0	0
Coriano.....	0	0	1	0	0	0	1
Gemmano.....	0	0	0	0	0	0	0
Maiolo.....	0	0	0	0	0	0	0
Misano Adriatico.....	0	1	2	0	0	0	3
Mondaino.....	0	0	0	0	0	0	0
Montefiore Conca.....	1	0	0	0	0	0	1
Montegridolfo.....	0	0	0	0	0	0	0
Montescudo-Monte Colombo.....	0	0	0	0	0	0	0
Morciano di Romagna.....	0	1	1	0	0	0	2
Novafeltria.....	0	0	0	0	0	0	0
Pennabilli.....	2	0	0	0	0	0	2
Poggio Torriana.....	0	0	1	0	0	0	1
Riccione.....	0	1	0	0	0	0	1
Rimini.....	2	6	3	0	0	0	11
Saludecio.....	0	0	0	0	0	0	0
San Clemente.....	0	1	0	0	0	0	1
San Giovanni in Marignano.....	0	1	2	0	0	0	3
San Leo.....	1	0	0	0	0	0	1
Sant'Agata Feltria.....	0	0	0	0	0	0	0
Santarcangelo di Romagna.....	2	2	1	0	0	0	5
Talamello.....	0	0	0	0	0	0	0
Verucchio.....	0	0	0	0	0	0	0
<b>Rimini.....</b>	<b>8</b>	<b>14</b>	<b>13</b>	<b>0</b>	<b>0</b>	<b>0</b>	<b>35</b>
Montagna -RN-.....	2	0	0	0	0	0	2
Collina -RN-.....	2	2	3	0	0	0	7
Pianura -RN-.....	4	12	10	0	0	0	26
Valconca.....	1	2	1	0	0	0	4
Valmarecchia.....	3	0	1	0	0	0	4
Area del Basso Conca.....	0	2	4	0	0	0	6
Grandi Centri -RN-.....	2	6	3	0	0	0	11
Comuni di Cintura -RN-.....	2	4	4	0	0	0	10
Comuni Marittimi -RN-.....	2	9	7	0	0	0	18
Unione di Comuni Valmarecchia.....	5	2	2	0	0	0	9
Unione della Valconca.....	1	2	1	0	0	0	4

Fonte: StockView - Infocamere

Elaborazione: SIMET - Camera di commercio della Romagna - Forlì-Cesena e Rimini



TAB. AM.01.05.34 - Imprese attive per natura giuridica e territorio - C 23.9 - Fabbricazione di prodotti abrasivi e di prodotti in minerali non metalliferi nca  
Rimini - Situazione al 31/12/2020

	Imprese individuali	Società di persone	Società di capitale	Consorzi	Cooperative	Altre forme	Totale
Bellaria-Igea Marina.....	0	0	0	0	0	0	0
Casteldelci.....	0	0	0	0	0	0	0
Cattolica.....	0	0	0	0	0	0	0
Coriano.....	0	0	0	0	0	0	0
Gemmano.....	0	0	0	0	0	0	0
Maiolo.....	0	0	0	0	0	0	0
Misano Adriatico.....	0	0	0	0	0	0	0
Mondaino.....	0	0	0	0	0	0	0
Montefiore Conca.....	0	0	0	0	0	0	0
Montegridolfo.....	0	0	0	0	0	0	0
Montescudo-Monte Colombo.....	0	0	0	0	0	0	0
Morciano di Romagna.....	0	0	0	0	0	0	0
Novafeltria.....	0	0	0	0	0	0	0
Pennabilli.....	0	0	0	0	0	0	0
Poggio Torriana.....	0	0	0	0	0	0	0
Riccione.....	0	0	0	0	0	0	0
Rimini.....	0	0	2	0	0	0	2
Saludecio.....	0	0	0	0	0	0	0
San Clemente.....	0	0	0	0	0	0	0
San Giovanni in Marignano.....	0	0	0	0	0	0	0
San Leo.....	0	0	1	0	0	0	1
Sant'Agata Feltria.....	0	0	0	0	0	0	0
Santarcangelo di Romagna.....	0	0	0	0	0	0	0
Talamello.....	0	0	0	0	0	0	0
Verucchio.....	0	0	0	0	0	0	0
<b>Rimini.....</b>	<b>0</b>	<b>0</b>	<b>3</b>	<b>0</b>	<b>0</b>	<b>0</b>	<b>3</b>
Montagna -RN-.....	0	0	0	0	0	0	0
Collina -RN-.....	0	0	1	0	0	0	1
Pianura -RN-.....	0	0	2	0	0	0	2
Valconca.....	0	0	0	0	0	0	0
Valmarecchia.....	0	0	1	0	0	0	1
Area del Basso Conca.....	0	0	0	0	0	0	0
Grandi Centri -RN-.....	0	0	2	0	0	0	2
Comuni di Cintura -RN-.....	0	0	0	0	0	0	0
Comuni Marittimi -RN-.....	0	0	2	0	0	0	2
Unione di Comuni Valmarecchia.....	0	0	1	0	0	0	1
Unione della Valconca.....	0	0	0	0	0	0	0

Fonte: StockView - Infocamere

Elaborazione: SIMET - Camera di commercio della Romagna - Forlì-Cesena e Rimini

TAB. AM.01.05.36 - Imprese attive per natura giuridica e territorio - C 24.3 - Fabbricazione di altri prodotti della prima trasformazione dell'acciaio  
Rimini - Situazione al 31/12/2020

	Imprese individuali	Società di persone	Società di capitale	Consorzi	Cooperative	Altre forme	Totale
Bellaria-Igea Marina.....	0	0	0	0	0	0	0
Castel delci.....	0	0	0	0	0	0	0
Cattolica.....	0	0	0	0	0	0	0
Coriano.....	0	0	0	0	0	0	0
Gemmano.....	0	0	0	0	0	0	0
Maiolo.....	0	0	0	0	0	0	0
Misano Adriatico.....	0	0	0	0	0	0	0
Mondaino.....	0	0	0	0	0	0	0
Montefiore Conca.....	0	0	0	0	0	0	0
Montegrolfo.....	0	0	0	0	0	0	0
Montescudo-Monte Colombo.....	0	0	0	0	0	0	0
Morciano di Romagna.....	0	0	0	0	0	0	0
Novafeltria.....	0	0	0	0	0	0	0
Pennabilli.....	0	0	0	0	0	0	0
Poggio Torriana.....	0	0	0	0	0	0	0
Riccione.....	0	0	1	0	0	0	1
Rimini.....	0	1	0	0	0	0	1
Saludecio.....	0	0	0	0	0	0	0
San Clemente.....	0	0	0	0	0	0	0
San Giovanni in Marignano.....	0	0	0	0	0	0	0
San Leo.....	0	0	0	0	0	0	0
Sant'Agata Feltria.....	0	0	0	0	0	0	0
Santarcangelo di Romagna.....	0	0	0	0	0	0	0
Talamello.....	0	0	0	0	0	0	0
Verucchio.....	0	0	0	0	0	0	0
<b>Rimini.....</b>	<b>0</b>	<b>1</b>	<b>1</b>	<b>0</b>	<b>0</b>	<b>0</b>	<b>2</b>
Montagna -RN-.....	0	0	0	0	0	0	0
Collina -RN-.....	0	0	0	0	0	0	0
Pianura -RN-.....	0	1	1	0	0	0	2
Valconca.....	0	0	0	0	0	0	0
Valmarecchia.....	0	0	0	0	0	0	0
Area del Basso Conca.....	0	0	0	0	0	0	0
Grandi Centri -RN-.....	0	1	0	0	0	0	1
Comuni di Cintura -RN-.....	0	0	1	0	0	0	1
Comuni Marittimi -RN-.....	0	1	1	0	0	0	2
Unione di Comuni Valmarecchia.....	0	0	0	0	0	0	0
Unione della Valconca.....	0	0	0	0	0	0	0

Fonte: StockView - Infocamere

Elaborazione: SIMET - Camera di commercio della Romagna - Forlì-Cesena e Rimini

TAB. AM.01.05.37 - Imprese attive per natura giuridica e territorio - C 24.5 - Fonderie  
Rimini - Situazione al 31/12/2020

	Imprese individuali	Società di persone	Società di capitale	Consorzi	Cooperative	Altre forme	Totale
Bellaria-Igea Marina.....	0	0	0	0	0	0	0
Casteldelci.....	0	0	0	0	0	0	0
Cattolica.....	0	0	0	0	0	0	0
Coriano.....	0	1	2	0	0	0	3
Gemmano.....	0	0	0	0	0	0	0
Maiolo.....	0	0	0	0	0	0	0
Misano Adriatico.....	0	0	0	0	0	0	0
Mondaino.....	0	0	0	0	0	0	0
Montefiore Conca.....	0	0	0	0	0	0	0
Montegridolfo.....	0	0	0	0	0	0	0
Montescudo-Monte Colombo.....	0	0	0	0	0	0	0
Morciano di Romagna.....	0	0	0	0	0	0	0
Novafeltria.....	0	0	0	0	0	0	0
Pennabilli.....	0	0	0	0	0	0	0
Poggio Torriana.....	0	0	0	0	0	0	0
Riccione.....	0	1	0	0	0	0	1
Rimini.....	2	0	3	0	0	0	5
Saludecio.....	0	0	0	0	0	0	0
San Clemente.....	0	0	1	0	0	0	1
San Giovanni in Marignano.....	0	0	0	0	0	0	0
San Leo.....	0	0	0	0	0	0	0
Sant'Agata Feltria.....	0	0	0	0	0	0	0
Santarcangelo di Romagna.....	0	0	0	0	0	0	0
Talamello.....	0	0	0	0	0	0	0
Verucchio.....	0	0	1	0	0	0	1
<b>Rimini.....</b>	<b>2</b>	<b>2</b>	<b>7</b>	<b>0</b>	<b>0</b>	<b>0</b>	<b>11</b>
Montagna -RN-.....	0	0	0	0	0	0	0
Collina -RN-.....	0	1	4	0	0	0	5
Pianura -RN-.....	2	1	3	0	0	0	6
Valconca.....	0	0	1	0	0	0	1
Valmarecchia.....	0	0	1	0	0	0	1
Area del Basso Conca.....	0	0	0	0	0	0	0
Grandi Centri -RN-.....	2	0	3	0	0	0	5
Comuni di Cintura -RN-.....	0	2	2	0	0	0	4
Comuni Marittimi -RN-.....	2	1	3	0	0	0	6
Unione di Comuni Valmarecchia.....	0	0	1	0	0	0	1
Unione della Valconca.....	0	0	1	0	0	0	1

Fonte: StockView - Infocamere

Elaborazione: SIMET - Camera di commercio della Romagna - Forlì-Cesena e Rimini

TAB. AM.01.05.38 - Imprese attive per natura giuridica e territorio - C 25.1 - Fabbricazione di elementi da costruzione in metallo  
Rimini - Situazione al 31/12/2020

	Imprese individuali	Società di persone	Società di capitale	Consorzi	Cooperative	Altre forme	Totale
Bellaria-Igea Marina.....	1	3	2	0	0	0	6
Casteldelci.....	0	2	1	0	0	0	3
Cattolica.....	0	1	2	0	0	0	3
Coriano.....	1	3	2	0	0	0	6
Gemmano.....	0	0	0	0	0	0	0
Maiolo.....	0	2	0	0	0	0	2
Misano Adriatico.....	3	1	0	0	0	0	4
Mondaino.....	0	0	0	0	0	0	0
Montefiore Conca.....	1	0	0	0	0	0	1
Montegridolfo.....	0	0	0	0	0	0	0
Montescudo-Monte Colombo.....	1	0	0	0	0	0	1
Morciano di Romagna.....	0	0	1	0	0	0	1
Novafeltria.....	3	3	3	0	0	0	9
Pennabilli.....	0	1	0	0	0	0	1
Poggio Torriana.....	1	2	4	0	0	0	7
Riccione.....	1	4	3	0	0	0	8
Rimini.....	16	20	7	0	0	0	43
Saludecio.....	1	0	0	0	0	0	1
San Clemente.....	2	0	0	0	0	0	2
San Giovanni in Marignano.....	1	3	2	0	0	0	6
San Leo.....	3	2	2	0	0	0	7
Sant'Agata Feltria.....	0	1	1	0	0	0	2
Santarcangelo di Romagna.....	2	5	7	0	0	0	14
Talamello.....	1	2	1	0	0	0	4
Verucchio.....	2	1	2	0	0	0	5
<b>Rimini.....</b>	<b>40</b>	<b>56</b>	<b>40</b>	<b>0</b>	<b>0</b>	<b>0</b>	<b>136</b>
Montagna -RN-.....	0	3	1	0	0	0	4
Collina -RN-.....	16	16	16	0	0	0	48
Pianura -RN-.....	24	37	23	0	0	0	84
Valconca.....	5	0	1	0	0	0	6
Valmarecchia.....	10	16	14	0	0	0	40
Area del Basso Conca.....	4	5	4	0	0	0	13
Grandi Centri -RN-.....	16	20	7	0	0	0	43
Comuni di Cintura -RN-.....	5	15	14	0	0	0	34
Comuni Marittimi -RN-.....	21	29	14	0	0	0	64
Unione di Comuni Valmarecchia.....	12	21	21	0	0	0	54
Unione della Valconca.....	5	0	1	0	0	0	6

Fonte: StockView - Infocamere

Elaborazione: SIMET - Camera di commercio della Romagna - Forlì-Cesena e Rimini

TAB. AM.01.05.39 - Imprese attive per natura giuridica e territorio - C 25.2 - Fabbricazione di cisterne, serbatoi, radiatori e contenitori in metallo  
Rimini - Situazione al 31/12/2020

	Imprese individuali	Società di persone	Società di capitale	Consorzi	Cooperative	Altre forme	Totale
Bellaria-Igea Marina.....	0	0	0	0	0	0	0
Casteldelci.....	0	0	0	0	0	0	0
Cattolica.....	0	0	0	0	0	0	0
Coriano.....	0	0	0	0	0	0	0
Gemmano.....	0	0	0	0	0	0	0
Maiolo.....	0	0	0	0	0	0	0
Misano Adriatico.....	0	0	0	0	0	0	0
Mondaino.....	0	0	0	0	0	0	0
Montefiore Conca.....	0	0	0	0	0	0	0
Montegridolfo.....	0	0	0	0	0	0	0
Montescudo-Monte Colombo.....	0	0	0	0	0	0	0
Morciano di Romagna.....	0	0	0	0	0	0	0
Novafeltria.....	0	0	0	0	0	0	0
Pennabilli.....	0	0	0	0	0	0	0
Poggio Torriana.....	0	0	0	0	0	0	0
Riccione.....	0	0	0	0	0	0	0
Rimini.....	0	1	1	0	0	0	2
Saludecio.....	0	0	0	0	0	0	0
San Clemente.....	0	0	0	0	0	0	0
San Giovanni in Marignano.....	0	0	0	0	0	0	0
San Leo.....	0	0	0	0	0	0	0
Sant'Agata Feltria.....	0	0	0	0	0	0	0
Santarcangelo di Romagna.....	0	0	0	0	0	0	0
Talamello.....	0	0	0	0	0	0	0
Verucchio.....	0	0	0	0	0	0	0
<b>Rimini.....</b>	<b>0</b>	<b>1</b>	<b>1</b>	<b>0</b>	<b>0</b>	<b>0</b>	<b>2</b>
Montagna -RN-.....	0	0	0	0	0	0	0
Collina -RN-.....	0	0	0	0	0	0	0
Pianura -RN-.....	0	1	1	0	0	0	2
Valconca.....	0	0	0	0	0	0	0
Valmarecchia.....	0	0	0	0	0	0	0
Area del Basso Conca.....	0	0	0	0	0	0	0
Grandi Centri -RN-.....	0	1	1	0	0	0	2
Comuni di Cintura -RN-.....	0	0	0	0	0	0	0
Comuni Marittimi -RN-.....	0	1	1	0	0	0	2
Unione di Comuni Valmarecchia.....	0	0	0	0	0	0	0
Unione della Valconca.....	0	0	0	0	0	0	0

Fonte: StockView - Infocamere

Elaborazione: SIMET - Camera di commercio della Romagna - Forlì-Cesena e Rimini

TAB. AM.01.05.40 - Imprese attive per natura giuridica e territorio - C 25.5 - Fucinatura, imbutitura, stampaggio e profilatura dei metalli; metallurgia delle polveri  
Rimini - Situazione al 31/12/2020

	Imprese individuali	Società di persone	Società di capitale	Consorzi	Cooperative	Altre forme	Totale
Bellaria-Igea Marina.....	0	0	0	0	0	0	0
Casteldelci.....	0	0	0	0	0	0	0
Cattolica.....	0	0	0	0	0	0	0
Coriano.....	0	1	2	0	0	0	3
Gemmano.....	0	0	0	0	0	0	0
Maiolo.....	0	0	0	0	0	0	0
Misano Adriatico.....	1	0	0	0	0	0	1
Mondaino.....	0	0	0	0	0	0	0
Montefiore Conca.....	0	0	0	0	0	0	0
Montegridolfo.....	0	0	0	0	0	0	0
Montescudo-Monte Colombo.....	1	0	1	0	0	0	2
Morciano di Romagna.....	0	0	0	0	0	0	0
Novafeltria.....	0	0	1	0	0	0	1
Pennabilli.....	0	0	0	0	0	0	0
Poggio Torriana.....	0	0	1	0	0	0	1
Riccione.....	0	0	0	0	0	0	0
Rimini.....	0	1	1	0	0	0	2
Saludecio.....	0	0	0	0	0	0	0
San Clemente.....	0	1	0	0	0	0	1
San Giovanni in Marignano.....	0	1	2	0	0	0	3
San Leo.....	0	0	0	0	0	0	0
Sant'Agata Feltria.....	0	0	0	0	0	0	0
Santarcangelo di Romagna.....	0	0	0	0	0	0	0
Talamello.....	0	0	0	0	0	0	0
Verucchio.....	0	0	0	0	0	0	0
<b>Rimini.....</b>	<b>2</b>	<b>4</b>	<b>8</b>	<b>0</b>	<b>0</b>	<b>0</b>	<b>14</b>
Montagna -RN-.....	0	0	0	0	0	0	0
Collina -RN-.....	1	2	5	0	0	0	8
Pianura -RN-.....	1	2	3	0	0	0	6
Valconca.....	1	1	1	0	0	0	3
Valmarecchia.....	0	0	2	0	0	0	2
Area del Basso Conca.....	1	1	2	0	0	0	4
Grandi Centri -RN-.....	0	1	1	0	0	0	2
Comuni di Cintura -RN-.....	0	1	2	0	0	0	3
Comuni Marittimi -RN-.....	1	1	1	0	0	0	3
Unione di Comuni Valmarecchia.....	0	0	2	0	0	0	2
Unione della Valconca.....	1	1	1	0	0	0	3

Fonte: StockView - Infocamere

Elaborazione: SIMET - Camera di commercio della Romagna - Forlì-Cesena e Rimini

TAB. AM.01.05.41 - Imprese attive per natura giuridica e territorio - C 25.6 - Trattamento e rivestimento dei metalli; lavori di meccanica generale  
Rimini - Situazione al 31/12/2020

	Imprese individuali	Società di persone	Società di capitale	Consorzi	Cooperative	Altre forme	Totale
Bellaria-Igea Marina.....	0	0	0	0	0	0	0
Casteldelci.....	0	0	0	0	0	0	0
Cattolica.....	0	2	2	0	0	0	4
Coriano.....	3	9	6	0	0	0	18
Gemmano.....	0	0	0	0	0	0	0
Maiolo.....	0	0	0	0	0	0	0
Misano Adriatico.....	1	0	5	0	0	0	6
Mondaino.....	1	1	0	0	0	0	2
Montefiore Conca.....	0	1	0	0	0	0	1
Montegridolfo.....	0	0	1	0	0	0	1
Montescudo-Monte Colombo.....	1	0	1	0	0	0	2
Morciano di Romagna.....	0	2	1	0	0	0	3
Novafeltria.....	2	0	0	0	0	0	2
Pennabilli.....	1	1	1	0	0	0	3
Poggio Torriana.....	2	0	1	0	0	0	3
Riccione.....	2	1	2	0	0	0	5
Rimini.....	11	11	12	0	1	0	35
Saludecio.....	1	1	0	0	0	0	2
San Clemente.....	1	1	0	0	0	0	2
San Giovanni in Marignano.....	1	1	3	0	0	0	5
San Leo.....	1	0	2	0	0	0	3
Sant'Agata Feltria.....	3	2	0	0	0	0	5
Santarcangelo di Romagna.....	7	2	2	0	0	0	11
Talamello.....	0	2	1	0	0	0	3
Verucchio.....	3	4	4	0	1	0	12
<b>Rimini.....</b>	<b>41</b>	<b>41</b>	<b>44</b>	<b>0</b>	<b>2</b>	<b>0</b>	<b>128</b>
Montagna -RN-.....	1	1	1	0	0	0	3
Collina -RN-.....	18	23	17	0	1	0	59
Pianura -RN-.....	22	17	26	0	1	0	66
Valconca.....	4	6	3	0	0	0	13
Valmarecchia.....	12	9	9	0	1	0	31
Area del Basso Conca.....	2	3	10	0	0	0	15
Grandi Centri -RN-.....	11	11	12	0	1	0	35
Comuni di Cintura -RN-.....	12	12	10	0	0	0	34
Comuni Marittimi -RN-.....	14	14	21	0	1	0	50
Unione di Comuni Valmarecchia.....	19	11	11	0	1	0	42
Unione della Valconca.....	4	6	3	0	0	0	13

Fonte: StockView - Infocamere

Elaborazione: SIMET - Camera di commercio della Romagna - Forlì-Cesena e Rimini

TAB. AM.01.05.42 - Imprese attive per natura giuridica e territorio - C 25.7 - Fabbricazione di articoli di coltelleria, utensili e oggetti di ferramenta  
Rimini - Situazione al 31/12/2020

	Imprese individuali	Società di persone	Società di capitale	Consorzi	Cooperative	Altre forme	Totale
Bellaria-Igea Marina.....	0	0	0	0	0	0	0
Casteldelci.....	0	0	0	0	0	0	0
Cattolica.....	0	0	0	0	0	0	0
Coriano.....	0	1	1	0	0	0	2
Gemmano.....	0	0	0	0	0	0	0
Maiolo.....	0	0	0	0	0	0	0
Misano Adriatico.....	0	0	0	0	0	0	0
Mondaino.....	0	0	0	0	0	0	0
Montefiore Conca.....	0	0	0	0	0	0	0
Montegridolfo.....	1	0	1	0	0	0	2
Montescudo-Monte Colombo.....	0	0	0	0	0	0	0
Morciano di Romagna.....	0	0	0	0	0	0	0
Novafeltria.....	0	0	0	0	0	0	0
Pennabilli.....	0	0	0	0	0	0	0
Poggio Torriana.....	0	1	0	0	0	0	1
Riccione.....	0	0	0	0	0	0	0
Rimini.....	1	3	1	0	0	0	5
Saludecio.....	0	0	0	0	0	0	0
San Clemente.....	0	0	0	0	0	0	0
San Giovanni in Marignano.....	0	0	1	0	0	0	1
San Leo.....	0	0	0	0	0	0	0
Sant'Agata Feltria.....	0	0	0	0	0	0	0
Santarcangelo di Romagna.....	0	0	0	0	0	0	0
Talamello.....	0	0	0	0	0	0	0
Verucchio.....	0	0	0	0	0	0	0
<b>Rimini.....</b>	<b>2</b>	<b>5</b>	<b>4</b>	<b>0</b>	<b>0</b>	<b>0</b>	<b>11</b>
Montagna -RN-.....	0	0	0	0	0	0	0
Collina -RN-.....	1	2	2	0	0	0	5
Pianura -RN-.....	1	3	2	0	0	0	6
Valconca.....	1	0	1	0	0	0	2
Valmarecchia.....	0	1	0	0	0	0	1
Area del Basso Conca.....	0	0	1	0	0	0	1
Grandi Centri -RN-.....	1	3	1	0	0	0	5
Comuni di Cintura -RN-.....	0	1	1	0	0	0	2
Comuni Marittimi -RN-.....	1	3	1	0	0	0	5
Unione di Comuni Valmarecchia.....	0	1	0	0	0	0	1
Unione della Valconca.....	1	0	1	0	0	0	2

Fonte: StockView - Infocamere

Elaborazione: SIMET - Camera di commercio della Romagna - Forlì-Cesena e Rimini



TAB. AM.01.05.43 - Imprese attive per natura giuridica e territorio - C 25.9 - Fabbricazione di altri prodotti in metallo

Rimini - Situazione al 31/12/2020

	Imprese individuali	Società di persone	Società di capitale	Consorzi	Cooperative	Altre forme	Totale
Bellaria-Igea Marina.....	1	1	0	0	0	0	2
Casteldelci.....	0	0	0	0	0	0	0
Cattolica.....	2	1	0	0	0	0	3
Coriano.....	5	0	0	0	0	0	5
Gemmano.....	0	0	0	0	0	0	0
Maiolo.....	0	0	0	0	0	0	0
Misano Adriatico.....	3	3	0	0	0	0	6
Mondaino.....	0	0	1	0	0	0	1
Montefiore Conca.....	0	0	0	0	0	0	0
Montegridolfo.....	0	0	0	0	0	0	0
Montescudo-Monte Colombo.....	3	0	0	0	0	0	3
Morciano di Romagna.....	0	0	1	0	0	0	1
Novafeltria.....	4	1	0	0	0	0	5
Pennabilli.....	0	0	0	0	0	0	0
Poggio Torriana.....	4	1	1	0	0	0	6
Riccione.....	6	0	1	0	0	0	7
Rimini.....	20	8	6	0	0	0	34
Saludecio.....	0	0	0	0	0	0	0
San Clemente.....	0	1	1	0	0	0	2
San Giovanni in Marignano.....	3	0	3	0	0	0	6
San Leo.....	0	0	0	0	0	0	0
Sant'Agata Feltria.....	2	0	0	0	0	0	2
Santarcangelo di Romagna.....	2	3	2	0	0	0	7
Talamello.....	2	0	0	0	0	0	2
Verucchio.....	2	1	1	0	0	0	4
<b>Rimini.....</b>	<b>60</b>	<b>20</b>	<b>17</b>	<b>0</b>	<b>0</b>	<b>0</b>	<b>97</b>
Montagna -RN-.....	0	0	0	0	0	0	0
Collina -RN-.....	23	4	5	0	0	0	32
Pianura -RN-.....	37	16	12	0	0	0	65
Valconca.....	4	1	3	0	0	0	8
Valmarecchia.....	14	3	2	0	0	0	19
Area del Basso Conca.....	8	4	3	0	0	0	15
Grandi Centri -RN-.....	20	8	6	0	0	0	34
Comuni di Cintura -RN-.....	14	4	3	0	0	0	21
Comuni Marittimi -RN-.....	32	13	7	0	0	0	52
Unione di Comuni Valmarecchia.....	16	6	4	0	0	0	26
Unione della Valconca.....	4	1	3	0	0	0	8

Fonte: StockView - Infocamere

Elaborazione: SIMET - Camera di commercio della Romagna - Forlì-Cesena e Rimini

TAB. AM.01.05.44 - Imprese attive per natura giuridica e territorio - C 26.1 - Fabbricazione di componenti elettronici e schede elettroniche  
Rimini - Situazione al 31/12/2020

	Imprese individuali	Società di persone	Società di capitale	Consorzi	Cooperative	Altre forme	Totale
Bellaria-Igea Marina.....	0	0	0	0	0	0	0
Casteldelci.....	0	0	0	0	0	0	0
Cattolica.....	0	0	0	0	0	0	0
Coriano.....	0	0	0	0	0	0	0
Gemmano.....	3	1	0	0	0	0	4
Maiolo.....	0	0	0	0	0	0	0
Misano Adriatico.....	0	0	2	0	0	0	2
Mondaino.....	1	0	1	0	0	0	2
Montefiore Conca.....	1	0	0	0	0	0	1
Montegridolfo.....	2	0	0	0	0	0	2
Montescudo-Monte Colombo.....	0	0	2	0	0	0	2
Morciano di Romagna.....	3	0	1	0	0	0	4
Novafeltria.....	1	0	0	0	0	0	1
Pennabilli.....	0	0	0	0	0	0	0
Poggio Torriana.....	0	0	0	0	0	0	0
Riccione.....	1	0	1	0	0	0	2
Rimini.....	0	1	3	0	0	0	4
Saludecio.....	0	1	0	0	0	0	1
San Clemente.....	2	0	1	0	0	0	3
San Giovanni in Marignano.....	0	0	0	0	0	0	0
San Leo.....	0	0	0	0	0	0	0
Sant'Agata Feltria.....	0	0	0	0	0	0	0
Santarcangelo di Romagna.....	1	0	1	0	0	0	2
Talamello.....	0	0	0	0	0	0	0
Verucchio.....	0	0	1	0	0	0	1
<b>Rimini.....</b>	<b>15</b>	<b>3</b>	<b>13</b>	<b>0</b>	<b>0</b>	<b>0</b>	<b>31</b>
Montagna -RN-.....	0	0	0	0	0	0	0
Collina -RN-.....	13	2	6	0	0	0	21
Pianura -RN-.....	2	1	7	0	0	0	10
Valconca.....	12	2	5	0	0	0	19
Valmarecchia.....	1	0	1	0	0	0	2
Area del Basso Conca.....	0	0	2	0	0	0	2
Grandi Centri -RN-.....	0	1	3	0	0	0	4
Comuni di Cintura -RN-.....	2	0	2	0	0	0	4
Comuni Marittimi -RN-.....	1	1	6	0	0	0	8
Unione di Comuni Valmarecchia.....	2	0	2	0	0	0	4
Unione della Valconca.....	12	2	5	0	0	0	19

Fonte: StockView - Infocamere

Elaborazione: SIMET - Camera di commercio della Romagna - Forlì-Cesena e Rimini

TAB. AM.01.05.45 - Imprese attive per natura giuridica e territorio - C 26.2 - Fabbricazione di computer e unità periferiche  
 Rimini - Situazione al 31/12/2020

	Imprese individuali	Società di persone	Società di capitale	Consorzi	Cooperative	Altre forme	Totale
Bellaria-Igea Marina.....	0	0	0	0	0	0	0
Casteldelci.....	0	0	0	0	0	0	0
Cattolica.....	0	1	1	0	0	0	2
Coriano.....	0	0	0	0	0	0	0
Gemmano.....	0	0	0	0	0	0	0
Maiolo.....	0	0	0	0	0	0	0
Misano Adriatico.....	0	0	0	0	0	0	0
Mondaino.....	0	0	0	0	0	0	0
Montefiore Conca.....	0	0	0	0	0	0	0
Montegridolfo.....	0	0	0	0	0	0	0
Montescudo-Monte Colombo.....	0	0	0	0	0	0	0
Morciano di Romagna.....	0	0	0	0	0	0	0
Novafeltria.....	1	2	0	0	0	0	3
Pennabilli.....	0	0	0	0	0	0	0
Poggio Torriana.....	0	0	0	0	0	0	0
Riccione.....	1	0	0	0	0	0	1
Rimini.....	1	0	3	0	0	0	4
Saludecio.....	0	0	0	0	0	0	0
San Clemente.....	0	0	0	0	0	0	0
San Giovanni in Marignano.....	0	0	0	0	0	0	0
San Leo.....	0	0	0	0	0	0	0
Sant'Agata Feltria.....	0	0	0	0	0	0	0
Santarcangelo di Romagna.....	0	0	0	0	0	0	0
Talamello.....	0	0	0	0	0	0	0
Verucchio.....	0	0	0	0	0	0	0
<b>Rimini.....</b>	<b>3</b>	<b>3</b>	<b>4</b>	<b>0</b>	<b>0</b>	<b>0</b>	<b>10</b>
Montagna -RN-.....	0	0	0	0	0	0	0
Collina -RN-.....	1	2	0	0	0	0	3
Pianura -RN-.....	2	1	4	0	0	0	7
Valconca.....	0	0	0	0	0	0	0
Valmarecchia.....	1	2	0	0	0	0	3
Area del Basso Conca.....	0	1	1	0	0	0	2
Grandi Centri -RN-.....	1	0	3	0	0	0	4
Comuni di Cintura -RN-.....	1	0	0	0	0	0	1
Comuni Marittimi -RN-.....	2	1	4	0	0	0	7
Unione di Comuni Valmarecchia.....	1	2	0	0	0	0	3
Unione della Valconca.....	0	0	0	0	0	0	0

Fonte: StockView - Infocamere

Elaborazione: SIMET - Camera di commercio della Romagna - Forlì-Cesena e Rimini

TAB. AM.01.05.46 - Imprese attive per natura giuridica e territorio - C 26.3 - Fabbricazione di apparecchiature per le telecomunicazioni  
Rimini - Situazione al 31/12/2020

	Imprese individuali	Società di persone	Società di capitale	Consorzi	Cooperative	Altre forme	Totale
Bellaria-Igea Marina.....	0	0	0	0	0	0	0
Casteldelci.....	0	0	0	0	0	0	0
Cattolica.....	0	0	1	0	0	0	1
Coriano.....	0	1	0	0	0	0	1
Gemmano.....	0	0	0	0	0	0	0
Maiolo.....	0	0	0	0	0	0	0
Misano Adriatico.....	0	0	0	0	0	0	0
Mondaino.....	0	0	0	0	0	0	0
Montefiore Conca.....	0	0	0	0	0	0	0
Montegridolfo.....	0	0	0	0	0	0	0
Montescudo-Monte Colombo.....	0	0	0	0	0	0	0
Morciano di Romagna.....	0	0	0	0	0	0	0
Novafeltria.....	0	0	0	0	0	0	0
Pennabilli.....	0	0	0	0	0	0	0
Poggio Torriana.....	0	0	0	0	0	0	0
Riccione.....	0	1	1	0	0	0	2
Rimini.....	0	0	4	0	0	0	4
Saludecio.....	0	0	0	0	0	0	0
San Clemente.....	0	0	0	0	0	0	0
San Giovanni in Marignano.....	0	0	0	0	0	0	0
San Leo.....	0	0	0	0	0	0	0
Sant'Agata Feltria.....	0	0	0	0	0	0	0
Santarcangelo di Romagna.....	0	0	1	0	0	0	1
Talamello.....	0	0	0	0	0	0	0
Verucchio.....	0	0	0	0	0	0	0
<b>Rimini.....</b>	<b>0</b>	<b>2</b>	<b>7</b>	<b>0</b>	<b>0</b>	<b>0</b>	<b>9</b>
Montagna -RN-.....	0	0	0	0	0	0	0
Collina -RN-.....	0	1	0	0	0	0	1
Pianura -RN-.....	0	1	7	0	0	0	8
Valconca.....	0	0	0	0	0	0	0
Valmarecchia.....	0	0	0	0	0	0	0
Area del Basso Conca.....	0	0	1	0	0	0	1
Grandi Centri -RN-.....	0	0	4	0	0	0	4
Comuni di Cintura -RN-.....	0	2	2	0	0	0	4
Comuni Marittimi -RN-.....	0	1	6	0	0	0	7
Unione di Comuni Valmarecchia.....	0	0	1	0	0	0	1
Unione della Valconca.....	0	0	0	0	0	0	0

Fonte: StockView - Infocamere

Elaborazione: SIMET - Camera di commercio della Romagna - Forlì-Cesena e Rimini

TAB. AM.01.05.47 - Imprese attive per natura giuridica e territorio - C 26.4 - Fabbricazione di prodotti di elettronica di consumo audio e video  
Rimini - Situazione al 31/12/2020

	Imprese individuali	Società di persone	Società di capitale	Consorzi	Cooperative	Altre forme	Totale
Bellaria-Igea Marina.....	0	0	0	0	0	0	0
Casteldelci.....	0	0	0	0	0	0	0
Cattolica.....	0	0	0	0	0	0	0
Coriano.....	0	0	0	0	0	0	0
Gemmano.....	0	0	0	0	0	0	0
Maiolo.....	0	0	0	0	0	0	0
Misano Adriatico.....	0	0	0	0	0	0	0
Mondaino.....	0	0	0	0	0	0	0
Montefiore Conca.....	0	0	0	0	0	0	0
Montegridolfo.....	0	0	0	0	0	0	0
Montescudo-Monte Colombo.....	0	0	0	0	0	0	0
Morciano di Romagna.....	0	0	0	0	0	0	0
Novafeltria.....	0	0	0	0	0	0	0
Pennabilli.....	0	0	0	0	0	0	0
Poggio Torriana.....	0	0	0	0	0	0	0
Riccione.....	0	2	0	0	0	0	2
Rimini.....	0	0	0	0	0	0	0
Saludecio.....	0	0	0	0	0	0	0
San Clemente.....	0	0	0	0	0	0	0
San Giovanni in Marignano.....	0	0	2	0	0	0	2
San Leo.....	0	0	0	0	0	0	0
Sant'Agata Feltria.....	0	0	0	0	0	0	0
Santarcangelo di Romagna.....	1	0	0	0	0	0	1
Talamello.....	0	0	0	0	0	0	0
Verucchio.....	0	0	1	0	0	0	1
<b>Rimini.....</b>	<b>1</b>	<b>2</b>	<b>3</b>	<b>0</b>	<b>0</b>	<b>0</b>	<b>6</b>
Montagna -RN-.....	0	0	0	0	0	0	0
Collina -RN-.....	0	0	1	0	0	0	1
Pianura -RN-.....	1	2	2	0	0	0	5
Valconca.....	0	0	0	0	0	0	0
Valmarecchia.....	0	0	1	0	0	0	1
Area del Basso Conca.....	0	0	2	0	0	0	2
Grandi Centri -RN-.....	0	0	0	0	0	0	0
Comuni di Cintura -RN-.....	1	2	0	0	0	0	3
Comuni Marittimi -RN-.....	0	2	0	0	0	0	2
Unione di Comuni Valmarecchia.....	1	0	1	0	0	0	2
Unione della Valconca.....	0	0	0	0	0	0	0

Fonte: StockView - Infocamere

Elaborazione: SIMET - Camera di commercio della Romagna - Forlì-Cesena e Rimini

TAB. AM.01.05.48 - Imprese attive per natura giuridica e territorio - C 26.5 - Fabbricazione di strumenti e apparecchi di misurazione, prova e navigazione; orologi  
Rimini - Situazione al 31/12/2020

	Imprese individuali	Società di persone	Società di capitale	Consorzi	Cooperative	Altre forme	Totale
Bellaria-Igea Marina.....	0	0	0	0	0	0	0
Casteldelci.....	0	0	0	0	0	0	0
Cattolica.....	0	0	1	0	0	0	1
Coriano.....	0	0	0	0	0	0	0
Gemmano.....	0	0	0	0	0	0	0
Maiolo.....	0	0	0	0	0	0	0
Misano Adriatico.....	0	0	1	0	0	0	1
Mondaino.....	0	0	0	0	0	0	0
Montefiore Conca.....	0	0	0	0	0	0	0
Montegridolfo.....	0	0	0	0	0	0	0
Montescudo-Monte Colombo.....	0	0	0	0	0	0	0
Morciano di Romagna.....	0	0	0	0	0	0	0
Novafeltria.....	0	0	0	0	0	0	0
Pennabilli.....	0	0	0	0	0	0	0
Poggio Torriana.....	0	0	0	0	0	0	0
Riccione.....	0	0	0	0	0	0	0
Rimini.....	0	0	0	0	0	0	0
Saludecio.....	0	0	0	0	0	0	0
San Clemente.....	0	0	0	0	0	0	0
San Giovanni in Marignano.....	0	0	0	0	0	0	0
San Leo.....	0	0	0	0	0	0	0
Sant'Agata Feltria.....	0	0	0	0	0	0	0
Santarcangelo di Romagna.....	0	0	0	0	0	0	0
Talamello.....	0	0	0	0	0	0	0
Verucchio.....	0	0	0	0	0	0	0
<b>Rimini.....</b>	<b>0</b>	<b>0</b>	<b>2</b>	<b>0</b>	<b>0</b>	<b>0</b>	<b>2</b>
Montagna -RN-.....	0	0	0	0	0	0	0
Collina -RN-.....	0	0	0	0	0	0	0
Pianura -RN-.....	0	0	2	0	0	0	2
Valconca.....	0	0	0	0	0	0	0
Valmarecchia.....	0	0	0	0	0	0	0
Area del Basso Conca.....	0	0	2	0	0	0	2
Grandi Centri -RN-.....	0	0	0	0	0	0	0
Comuni di Cintura -RN-.....	0	0	0	0	0	0	0
Comuni Marittimi -RN-.....	0	0	2	0	0	0	2
Unione di Comuni Valmarecchia.....	0	0	0	0	0	0	0
Unione della Valconca.....	0	0	0	0	0	0	0

Fonte: StockView - Infocamere

Elaborazione: SIMET - Camera di commercio della Romagna - Forlì-Cesena e Rimini

TAB. AM.01.05.49 - Imprese attive per natura giuridica e territorio - C 26.6 - Fabbricazione di strumenti per irradiazione, apparecchiature elettromedicali ed elettroterapeutiche  
Rimini - Situazione al 31/12/2020

	Imprese individuali	Società di persone	Società di capitale	Consorzi	Cooperative	Altre forme	Totale
Bellaria-Igea Marina.....	0	0	0	0	0	0	0
Casteldelci.....	0	0	0	0	0	0	0
Cattolica.....	1	0	0	0	0	0	1
Coriano.....	0	0	0	0	0	0	0
Gemmano.....	0	0	0	0	0	0	0
Maiolo.....	0	0	0	0	0	0	0
Misano Adriatico.....	0	1	0	0	0	0	1
Mondaino.....	0	0	0	0	0	0	0
Montefiore Conca.....	0	0	0	0	0	0	0
Montegridolfo.....	0	0	0	0	0	0	0
Montescudo-Monte Colombo.....	0	0	0	0	0	0	0
Morciano di Romagna.....	0	0	0	0	0	0	0
Novafeltria.....	0	0	0	0	0	0	0
Pennabilli.....	0	0	0	0	0	0	0
Poggio Torriana.....	0	0	0	0	0	0	0
Riccione.....	0	0	0	0	0	0	0
Rimini.....	2	2	5	0	0	0	9
Saludecio.....	0	0	0	0	0	0	0
San Clemente.....	0	0	0	0	0	0	0
San Giovanni in Marignano.....	0	0	0	0	0	0	0
San Leo.....	0	0	0	0	0	0	0
Sant'Agata Feltria.....	0	0	0	0	0	0	0
Santarcangelo di Romagna.....	0	0	0	0	0	0	0
Talamello.....	0	0	0	0	0	0	0
Verucchio.....	0	0	0	0	0	0	0
<b>Rimini.....</b>	<b>3</b>	<b>3</b>	<b>5</b>	<b>0</b>	<b>0</b>	<b>0</b>	<b>11</b>
Montagna -RN-.....	0	0	0	0	0	0	0
Collina -RN-.....	0	0	0	0	0	0	0
Pianura -RN-.....	3	3	5	0	0	0	11
Valconca.....	0	0	0	0	0	0	0
Valmarecchia.....	0	0	0	0	0	0	0
Area del Basso Conca.....	1	1	0	0	0	0	2
Grandi Centri -RN-.....	2	2	5	0	0	0	9
Comuni di Cintura -RN-.....	0	0	0	0	0	0	0
Comuni Marittimi -RN-.....	3	3	5	0	0	0	11
Unione di Comuni Valmarecchia.....	0	0	0	0	0	0	0
Unione della Valconca.....	0	0	0	0	0	0	0

Fonte: StockView - Infocamere

Elaborazione: SIMET - Camera di commercio della Romagna - Forlì-Cesena e Rimini

TAB. AM.01.05.51 - Imprese attive per natura giuridica e territorio - C 27.1 - Fabbricazione di motori, generatori e trasformatori elettrici e di apparecchiature per la distribuzione e il controllo dell'elettricità  
Rimini - Situazione al 31/12/2020

	Imprese individuali	Società di persone	Società di capitale	Consorzi	Cooperative	Altre forme	Totale
Bellaria-Igea Marina.....	0	0	0	0	0	0	0
Casteldelci.....	0	0	0	0	0	0	0
Cattolica.....	0	0	1	0	0	0	1
Coriano.....	1	0	0	0	0	0	1
Gemmano.....	0	0	0	0	0	0	0
Maiolo.....	0	0	0	0	0	0	0
Misano Adriatico.....	0	0	1	0	0	0	1
Mondaino.....	0	0	0	0	0	0	0
Montefiore Conca.....	1	0	0	0	0	0	1
Montegridolfo.....	0	0	0	0	0	0	0
Montescudo-Monte Colombo.....	0	0	0	0	0	0	0
Morciano di Romagna.....	0	0	0	0	0	0	0
Novafeltria.....	0	1	1	0	0	0	2
Pennabilli.....	0	0	0	0	0	0	0
Poggio Torriana.....	0	0	0	0	0	0	0
Riccione.....	1	0	1	0	0	0	2
Rimini.....	1	0	5	0	0	0	6
Saludecio.....	0	0	0	0	0	0	0
San Clemente.....	0	0	1	0	0	0	1
San Giovanni in Marignano.....	0	0	0	0	0	0	0
San Leo.....	0	0	0	0	0	0	0
Sant'Agata Feltria.....	0	1	0	0	0	0	1
Santarcangelo di Romagna.....	1	0	0	0	0	0	1
Talamello.....	2	0	0	0	0	0	2
Verucchio.....	0	0	0	0	0	0	0
<b>Rimini.....</b>	<b>7</b>	<b>2</b>	<b>10</b>	<b>0</b>	<b>0</b>	<b>0</b>	<b>19</b>
Montagna -RN-.....	0	0	0	0	0	0	0
Collina -RN-.....	4	2	2	0	0	0	8
Pianura -RN-.....	3	0	8	0	0	0	11
Valconca.....	1	0	1	0	0	0	2
Valmarecchia.....	2	2	1	0	0	0	5
Area del Basso Conca.....	0	0	2	0	0	0	2
Grandi Centri -RN-.....	1	0	5	0	0	0	6
Comuni di Cintura -RN-.....	3	0	1	0	0	0	4
Comuni Marittimi -RN-.....	2	0	8	0	0	0	10
Unione di Comuni Valmarecchia.....	3	2	1	0	0	0	6
Unione della Valconca.....	1	0	1	0	0	0	2

Fonte: StockView - Infocamere

Elaborazione: SIMET - Camera di commercio della Romagna - Forlì-Cesena e Rimini



TAB. AM.01.05.52 - Imprese attive per natura giuridica e territorio - C 27.3 - Fabbricazione di cablaggi e apparecchiature di cablaggio  
Rimini - Situazione al 31/12/2020

	Imprese individuali	Società di persone	Società di capitale	Consorzi	Cooperative	Altre forme	Totale
Bellaria-Igea Marina.....	0	0	0	0	0	0	0
Casteldelci.....	0	0	0	0	0	0	0
Cattolica.....	0	0	1	0	0	0	1
Coriano.....	0	0	0	0	0	0	0
Gemmano.....	0	0	0	0	0	0	0
Maiolo.....	0	0	0	0	0	0	0
Misano Adriatico.....	1	0	0	0	0	0	1
Mondaino.....	0	0	0	0	0	0	0
Montefiore Conca.....	0	0	0	0	0	0	0
Montegridolfo.....	0	0	0	0	0	0	0
Montescudo-Monte Colombo.....	0	0	0	0	0	0	0
Morciano di Romagna.....	0	0	0	0	0	0	0
Novafeltria.....	0	0	0	0	0	0	0
Pennabilli.....	0	0	0	0	0	0	0
Poggio Torriana.....	0	0	0	0	0	0	0
Riccione.....	0	0	0	0	0	0	0
Rimini.....	1	0	0	0	0	0	1
Saludecio.....	0	0	0	0	0	0	0
San Clemente.....	1	0	0	0	0	0	1
San Giovanni in Marignano.....	0	0	0	0	0	0	0
San Leo.....	0	0	0	0	0	0	0
Sant'Agata Feltria.....	0	0	0	0	0	0	0
Santarcangelo di Romagna.....	1	0	0	0	0	0	1
Talamello.....	0	0	2	0	0	0	2
Verucchio.....	1	0	0	0	0	0	1
<b>Rimini.....</b>	<b>5</b>	<b>0</b>	<b>3</b>	<b>0</b>	<b>0</b>	<b>0</b>	<b>8</b>
Montagna -RN-.....	0	0	0	0	0	0	0
Collina -RN-.....	2	0	2	0	0	0	4
Pianura -RN-.....	3	0	1	0	0	0	4
Valconca.....	1	0	0	0	0	0	1
Valmarecchia.....	1	0	2	0	0	0	3
Area del Basso Conca.....	1	0	1	0	0	0	2
Grandi Centri -RN-.....	1	0	0	0	0	0	1
Comuni di Cintura -RN-.....	1	0	0	0	0	0	1
Comuni Marittimi -RN-.....	2	0	1	0	0	0	3
Unione di Comuni Valmarecchia.....	2	0	2	0	0	0	4
Unione della Valconca.....	1	0	0	0	0	0	1

Fonte: StockView - Infocamere

Elaborazione: SIMET - Camera di commercio della Romagna - Forlì-Cesena e Rimini

TAB. AM.01.05.53 - Imprese attive per natura giuridica e territorio - C 27.4 - Fabbricazione di apparecchiature per illuminazione  
Rimini - Situazione al 31/12/2020

	Imprese individuali	Società di persone	Società di capitale	Consorzi	Cooperative	Altre forme	Totale
Bellaria-Igea Marina.....	1	0	0	0	0	0	1
Casteldelci.....	0	0	0	0	0	0	0
Cattolica.....	0	0	0	0	0	0	0
Coriano.....	0	1	0	0	0	0	1
Gemmano.....	0	0	0	0	0	0	0
Maiolo.....	0	0	0	0	0	0	0
Misano Adriatico.....	1	0	0	0	0	0	1
Mondaino.....	0	0	0	0	0	0	0
Montefiore Conca.....	0	0	1	0	0	0	1
Montegridolfo.....	0	0	0	0	0	0	0
Montescudo-Monte Colombo.....	0	0	0	0	0	0	0
Morciano di Romagna.....	0	0	1	0	0	0	1
Novafeltria.....	0	0	0	0	0	0	0
Pennabilli.....	0	0	0	0	0	0	0
Poggio Torriana.....	0	0	1	0	0	0	1
Riccione.....	0	1	0	0	0	0	1
Rimini.....	2	0	1	0	0	0	3
Saludecio.....	0	0	0	0	0	0	0
San Clemente.....	1	0	0	0	0	0	1
San Giovanni in Marignano.....	0	0	1	0	0	0	1
San Leo.....	0	0	0	0	0	0	0
Sant'Agata Feltria.....	0	0	0	0	0	0	0
Santarcangelo di Romagna.....	0	0	0	0	0	0	0
Talamello.....	0	0	0	0	0	0	0
Verucchio.....	0	0	0	0	0	0	0
<b>Rimini.....</b>	<b>5</b>	<b>2</b>	<b>5</b>	<b>0</b>	<b>0</b>	<b>0</b>	<b>12</b>
Montagna -RN-.....	0	0	0	0	0	0	0
Collina -RN-.....	1	1	3	0	0	0	5
Pianura -RN-.....	4	1	2	0	0	0	7
Valconca.....	1	0	2	0	0	0	3
Valmarecchia.....	0	0	1	0	0	0	1
Area del Basso Conca.....	1	0	1	0	0	0	2
Grandi Centri -RN-.....	2	0	1	0	0	0	3
Comuni di Cintura -RN-.....	1	2	0	0	0	0	3
Comuni Marittimi -RN-.....	4	1	1	0	0	0	6
Unione di Comuni Valmarecchia.....	0	0	1	0	0	0	1
Unione della Valconca.....	1	0	2	0	0	0	3

Fonte: StockView - Infocamere

Elaborazione: SIMET - Camera di commercio della Romagna - Forlì-Cesena e Rimini

TAB. AM.01.05.54 - Imprese attive per natura giuridica e territorio - C 27.5 - Fabbricazione di apparecchi per uso domestico

Rimini - Situazione al 31/12/2020

	Imprese individuali	Società di persone	Società di capitale	Consorzi	Cooperative	Altre forme	Totale
Bellaria-Igea Marina.....	0	0	0	0	0	0	0
Casteldelci.....	0	0	0	0	0	0	0
Cattolica.....	0	0	0	0	0	0	0
Coriano.....	0	0	0	0	0	0	0
Gemmano.....	0	0	0	0	0	0	0
Maiolo.....	0	0	0	0	0	0	0
Misano Adriatico.....	0	0	0	0	0	0	0
Mondaino.....	0	0	0	0	0	0	0
Montefiore Conca.....	1	0	0	0	0	0	1
Montegridolfo.....	0	0	0	0	0	0	0
Montescudo-Monte Colombo.....	0	0	0	0	0	0	0
Morciano di Romagna.....	1	0	0	0	0	0	1
Novafeltria.....	0	0	0	0	0	0	0
Pennabilli.....	0	0	0	0	0	0	0
Poggio Torriana.....	0	0	0	0	0	0	0
Riccione.....	0	0	0	0	0	0	0
Rimini.....	0	1	1	0	0	0	2
Saludecio.....	0	0	0	0	0	0	0
San Clemente.....	0	0	0	0	0	0	0
San Giovanni in Marignano.....	0	0	0	0	0	0	0
San Leo.....	0	0	0	0	0	0	0
Sant'Agata Feltria.....	0	0	2	0	0	0	2
Santarcangelo di Romagna.....	0	1	0	0	0	0	1
Talamello.....	0	0	0	0	0	0	0
Verucchio.....	0	0	0	0	0	0	0
<b>Rimini.....</b>	<b>2</b>	<b>2</b>	<b>3</b>	<b>0</b>	<b>0</b>	<b>0</b>	<b>7</b>
Montagna -RN-.....	0	0	0	0	0	0	0
Collina -RN-.....	2	0	2	0	0	0	4
Pianura -RN-.....	0	2	1	0	0	0	3
Valconca.....	2	0	0	0	0	0	2
Valmarecchia.....	0	0	2	0	0	0	2
Area del Basso Conca.....	0	0	0	0	0	0	0
Grandi Centri -RN-.....	0	1	1	0	0	0	2
Comuni di Cintura -RN-.....	0	1	0	0	0	0	1
Comuni Marittimi -RN-.....	0	1	1	0	0	0	2
Unione di Comuni Valmarecchia.....	0	1	2	0	0	0	3
Unione della Valconca.....	2	0	0	0	0	0	2

Fonte: StockView - Infocamere

Elaborazione: SIMET - Camera di commercio della Romagna - Forlì-Cesena e Rimini

TAB. AM.01.05.55 - Imprese attive per natura giuridica e territorio - C 27.9 - Fabbricazione di altre apparecchiature elettriche  
Rimini - Situazione al 31/12/2020

	Imprese individuali	Società di persone	Società di capitale	Consorzi	Cooperative	Altre forme	Totale
Bellaria-Igea Marina.....	1	1	0	0	0	0	2
Casteldelci.....	0	0	0	0	0	0	0
Cattolica.....	0	0	0	0	0	0	0
Coriano.....	0	0	1	0	0	0	1
Gemmano.....	0	0	0	0	0	0	0
Maiolo.....	0	0	0	0	0	0	0
Misano Adriatico.....	0	0	0	0	0	0	0
Mondaino.....	0	0	0	0	0	0	0
Montefiore Conca.....	0	0	0	0	0	0	0
Montegridolfo.....	0	0	0	0	0	0	0
Montescudo-Monte Colombo.....	0	1	0	0	0	0	1
Morciano di Romagna.....	0	0	0	0	0	0	0
Novafeltria.....	0	0	0	0	0	0	0
Pennabilli.....	0	0	0	0	0	0	0
Poggio Torriana.....	0	1	1	0	0	0	2
Riccione.....	1	0	1	0	0	0	2
Rimini.....	5	1	5	0	1	0	12
Saludecio.....	0	0	1	0	0	0	1
San Clemente.....	1	0	0	0	0	0	1
San Giovanni in Marignano.....	0	0	0	0	0	0	0
San Leo.....	0	0	0	0	0	0	0
Sant'Agata Feltria.....	0	0	1	0	0	0	1
Santarcangelo di Romagna.....	0	0	3	0	0	0	3
Talamello.....	0	0	0	0	0	0	0
Verucchio.....	0	0	0	0	0	0	0
<b>Rimini.....</b>	<b>8</b>	<b>4</b>	<b>13</b>	<b>0</b>	<b>1</b>	<b>0</b>	<b>26</b>
Montagna -RN-.....	0	0	0	0	0	0	0
Collina -RN-.....	1	2	4	0	0	0	7
Pianura -RN-.....	7	2	9	0	1	0	19
Valconca.....	1	1	1	0	0	0	3
Valmarecchia.....	0	1	2	0	0	0	3
Area del Basso Conca.....	0	0	0	0	0	0	0
Grandi Centri -RN-.....	5	1	5	0	1	0	12
Comuni di Cintura -RN-.....	2	1	5	0	0	0	8
Comuni Marittimi -RN-.....	7	2	6	0	1	0	16
Unione di Comuni Valmarecchia.....	0	1	5	0	0	0	6
Unione della Valconca.....	1	1	1	0	0	0	3

Fonte: StockView - Infocamere

Elaborazione: SIMET - Camera di commercio della Romagna - Forlì-Cesena e Rimini

TAB. AM.01.05.56 - Imprese attive per natura giuridica e territorio - C 28.1 - Fabbricazione di macchine di impiego generale  
Rimini - Situazione al 31/12/2020

	Imprese individuali	Società di persone	Società di capitale	Consorzi	Cooperative	Altre forme	Totale
Bellaria-Igea Marina.....	0	0	0	0	0	0	0
Casteldelci.....	0	0	0	0	0	0	0
Cattolica.....	1	1	0	0	0	0	2
Coriano.....	0	0	0	0	0	0	0
Gemmano.....	0	0	0	0	0	0	0
Maiolo.....	0	0	0	0	0	0	0
Misano Adriatico.....	1	0	0	0	0	0	1
Mondaino.....	0	0	0	0	0	0	0
Montefiore Conca.....	0	0	0	0	0	0	0
Montegridolfo.....	0	0	0	0	0	0	0
Montescudo-Monte Colombo.....	0	0	0	0	0	0	0
Morciano di Romagna.....	0	0	0	0	0	0	0
Novafeltria.....	1	0	0	0	0	0	1
Pennabilli.....	0	0	0	0	0	0	0
Poggio Torriana.....	0	0	0	0	0	0	0
Riccione.....	0	0	0	0	0	0	0
Rimini.....	1	0	2	0	0	0	3
Saludecio.....	0	0	0	0	0	0	0
San Clemente.....	0	0	0	0	0	0	0
San Giovanni in Marignano.....	1	0	1	0	0	0	2
San Leo.....	0	0	0	0	0	0	0
Sant'Agata Feltria.....	0	0	0	0	0	0	0
Santarcangelo di Romagna.....	0	0	0	0	0	0	0
Talamello.....	0	0	0	0	0	0	0
Verucchio.....	0	0	0	0	0	0	0
<b>Rimini.....</b>	<b>5</b>	<b>1</b>	<b>3</b>	<b>0</b>	<b>0</b>	<b>0</b>	<b>9</b>
Montagna -RN-.....	0	0	0	0	0	0	0
Collina -RN-.....	1	0	0	0	0	0	1
Pianura -RN-.....	4	1	3	0	0	0	8
Valconca.....	0	0	0	0	0	0	0
Valmarecchia.....	1	0	0	0	0	0	1
Area del Basso Conca.....	3	1	1	0	0	0	5
Grandi Centri -RN-.....	1	0	2	0	0	0	3
Comuni di Cintura -RN-.....	0	0	0	0	0	0	0
Comuni Marittimi -RN-.....	3	1	2	0	0	0	6
Unione di Comuni Valmarecchia.....	1	0	0	0	0	0	1
Unione della Valconca.....	0	0	0	0	0	0	0

Fonte: StockView - Infocamere

Elaborazione: SIMET - Camera di commercio della Romagna - Forlì-Cesena e Rimini

TAB. AM.01.05.57 - Imprese attive per natura giuridica e territorio - C 28.2 - Fabbricazione di altre macchine di impiego generale  
Rimini - Situazione al 31/12/2020

	Imprese individuali	Società di persone	Società di capitale	Consorzi	Cooperative	Altre forme	Totale
Bellaria-Igea Marina.....	2	1	0	0	0	0	3
Casteldelci.....	0	0	0	0	0	0	0
Cattolica.....	1	1	2	0	0	0	4
Coriano.....	1	0	4	0	0	0	5
Gemmano.....	0	0	0	0	0	0	0
Maiolo.....	0	0	0	0	0	0	0
Misano Adriatico.....	0	1	1	0	0	0	2
Mondaino.....	0	0	0	0	0	0	0
Montefiore Conca.....	0	0	1	0	0	0	1
Montegridolfo.....	0	0	0	0	0	0	0
Montescudo-Monte Colombo.....	0	0	2	0	0	0	2
Morciano di Romagna.....	0	0	0	0	0	0	0
Novafeltria.....	1	0	1	0	0	0	2
Pennabilli.....	1	0	0	0	0	0	1
Poggio Torriana.....	0	1	5	0	0	0	6
Riccione.....	0	0	2	0	0	0	2
Rimini.....	2	2	19	0	0	0	23
Saludecio.....	0	0	0	0	0	0	0
San Clemente.....	0	0	1	0	0	0	1
San Giovanni in Marignano.....	0	1	4	0	0	0	5
San Leo.....	0	0	0	0	0	0	0
Sant'Agata Feltria.....	1	2	2	0	0	0	5
Santarcangelo di Romagna.....	1	2	4	0	0	0	7
Talamello.....	0	2	0	0	0	0	2
Verucchio.....	1	1	2	0	0	0	4
<b>Rimini.....</b>	<b>11</b>	<b>14</b>	<b>50</b>	<b>0</b>	<b>0</b>	<b>0</b>	<b>75</b>
Montagna -RN-.....	1	0	0	0	0	0	1
Collina -RN-.....	4	6	18	0	0	0	28
Pianura -RN-.....	6	8	32	0	0	0	46
Valconca.....	0	0	4	0	0	0	4
Valmarecchia.....	4	6	10	0	0	0	20
Area del Basso Conca.....	1	3	7	0	0	0	11
Grandi Centri -RN-.....	2	2	19	0	0	0	23
Comuni di Cintura -RN-.....	4	3	10	0	0	0	17
Comuni Marittimi -RN-.....	5	5	24	0	0	0	34
Unione di Comuni Valmarecchia.....	5	8	14	0	0	0	27
Unione della Valconca.....	0	0	4	0	0	0	4

Fonte: StockView - Infocamere

Elaborazione: SIMET - Camera di commercio della Romagna - Forlì-Cesena e Rimini

TAB. AM.01.05.58 - Imprese attive per natura giuridica e territorio - C 28.3 - Fabbricazione di macchine per l'agricoltura e la silvicoltura  
 Rimini - Situazione al 31/12/2020

	Imprese individuali	Società di persone	Società di capitale	Consorzi	Cooperative	Altre forme	Totale
Bellaria-Igea Marina.....	0	0	0	0	0	0	0
Casteldelci.....	0	0	0	0	0	0	0
Cattolica.....	0	0	0	0	0	0	0
Coriano.....	0	0	0	0	0	0	0
Gemmano.....	0	0	0	0	0	0	0
Maiolo.....	0	0	0	0	0	0	0
Misano Adriatico.....	0	0	0	0	0	0	0
Mondaino.....	0	0	0	0	0	0	0
Montefiore Conca.....	0	0	1	0	0	0	1
Montegridolfo.....	0	0	0	0	0	0	0
Montescudo-Monte Colombo.....	1	0	0	0	0	0	1
Morciano di Romagna.....	0	0	0	0	0	0	0
Novafeltria.....	0	0	0	0	0	0	0
Pennabilli.....	0	0	0	0	0	0	0
Poggio Torriana.....	0	0	1	0	0	0	1
Riccione.....	0	0	0	0	0	0	0
Rimini.....	0	1	0	0	0	0	1
Saludecio.....	0	0	0	0	0	0	0
San Clemente.....	0	0	0	0	0	0	0
San Giovanni in Marignano.....	0	1	0	0	0	0	1
San Leo.....	0	0	0	0	0	0	0
Sant'Agata Feltria.....	0	0	0	0	0	0	0
Santarcangelo di Romagna.....	0	1	0	0	0	0	1
Talamello.....	0	0	0	0	0	0	0
Verucchio.....	0	0	0	0	0	0	0
<b>Rimini.....</b>	<b>1</b>	<b>3</b>	<b>2</b>	<b>0</b>	<b>0</b>	<b>0</b>	<b>6</b>
Montagna -RN-.....	0	0	0	0	0	0	0
Collina -RN-.....	1	0	2	0	0	0	3
Pianura -RN-.....	0	3	0	0	0	0	3
Valconca.....	1	0	1	0	0	0	2
Valmarecchia.....	0	0	1	0	0	0	1
Area del Basso Conca.....	0	1	0	0	0	0	1
Grandi Centri -RN-.....	0	1	0	0	0	0	1
Comuni di Cintura -RN-.....	0	1	0	0	0	0	1
Comuni Marittimi -RN-.....	0	1	0	0	0	0	1
Unione di Comuni Valmarecchia.....	0	1	1	0	0	0	2
Unione della Valconca.....	1	0	1	0	0	0	2

Fonte: StockView - Infocamere

Elaborazione: SIMET - Camera di commercio della Romagna - Forlì-Cesena e Rimini

TAB. AM.01.05.59 - Imprese attive per natura giuridica e territorio - C 28.4 - Fabbricazione di macchine per la formatura dei metalli e di altre macchine utensili  
Rimini - Situazione al 31/12/2020

	Imprese individuali	Società di persone	Società di capitale	Consorzi	Cooperative	Altre forme	Totale
Bellaria-Igea Marina.....	0	1	0	0	0	0	1
Casteldelci.....	0	0	0	0	0	0	0
Cattolica.....	0	0	1	0	0	0	1
Coriano.....	0	0	3	0	0	0	3
Gemmano.....	0	0	0	0	0	0	0
Maiolo.....	0	0	0	0	0	0	0
Misano Adriatico.....	0	1	1	0	0	0	2
Mondaino.....	0	0	0	0	0	0	0
Montefiore Conca.....	0	0	0	0	0	0	0
Montegridolfo.....	1	0	0	0	0	0	1
Montescudo-Monte Colombo.....	0	0	0	0	0	0	0
Morciano di Romagna.....	0	0	0	0	0	0	0
Novafeltria.....	0	0	0	0	0	0	0
Pennabilli.....	0	0	0	0	0	0	0
Poggio Torriana.....	0	0	4	0	0	0	4
Riccione.....	1	0	0	0	0	0	1
Rimini.....	3	0	11	0	0	0	14
Saludecio.....	0	0	0	0	0	0	0
San Clemente.....	0	0	0	0	0	0	0
San Giovanni in Marignano.....	0	0	0	0	0	0	0
San Leo.....	0	0	0	0	0	0	0
Sant'Agata Feltria.....	0	0	0	0	0	0	0
Santarcangelo di Romagna.....	1	0	1	0	0	0	2
Talamello.....	0	0	0	0	0	0	0
Verucchio.....	1	2	1	0	0	0	4
<b>Rimini.....</b>	<b>7</b>	<b>4</b>	<b>22</b>	<b>0</b>	<b>0</b>	<b>0</b>	<b>33</b>
Montagna -RN-.....	0	0	0	0	0	0	0
Collina -RN-.....	2	2	8	0	0	0	12
Pianura -RN-.....	5	2	14	0	0	0	21
Valconca.....	1	0	0	0	0	0	1
Valmarecchia.....	1	2	5	0	0	0	8
Area del Basso Conca.....	0	1	2	0	0	0	3
Grandi Centri -RN-.....	3	0	11	0	0	0	14
Comuni di Cintura -RN-.....	2	1	4	0	0	0	7
Comuni Marittimi -RN-.....	4	2	13	0	0	0	19
Unione di Comuni Valmarecchia.....	2	2	6	0	0	0	10
Unione della Valconca.....	1	0	0	0	0	0	1

Fonte: StockView - Infocamere

Elaborazione: SIMET - Camera di commercio della Romagna - Forlì-Cesena e Rimini



TAB. AM.01.05.60 - Imprese attive per natura giuridica e territorio - C 28.9 - Fabbricazione di altre macchine per impieghi speciali  
 Rimini - Situazione al 31/12/2020

	Imprese individuali	Società di persone	Società di capitale	Consorzi	Cooperative	Altre forme	Totale
Bellaria-Igea Marina.....	2	0	2	0	0	0	4
Casteldelci.....	0	0	0	0	0	0	0
Cattolica.....	0	0	0	0	0	0	0
Coriano.....	0	2	2	0	0	0	4
Gemmano.....	0	0	0	0	0	0	0
Maiolo.....	0	0	0	0	0	0	0
Misano Adriatico.....	1	0	1	0	0	0	2
Mondaino.....	0	0	0	0	0	0	0
Montefiore Conca.....	1	0	0	0	0	0	1
Montegridolfo.....	0	0	0	0	0	0	0
Montescudo-Monte Colombo.....	0	0	0	0	0	0	0
Morciano di Romagna.....	0	0	0	0	0	0	0
Novafeltria.....	0	0	0	0	0	0	0
Pennabilli.....	0	0	2	0	0	0	2
Poggio Torriana.....	0	0	0	0	0	0	0
Riccione.....	0	2	2	0	0	0	4
Rimini.....	3	1	7	0	0	0	11
Saludecio.....	0	0	0	0	0	0	0
San Clemente.....	0	0	0	0	0	0	0
San Giovanni in Marignano.....	1	0	1	0	0	0	2
San Leo.....	0	0	1	0	0	0	1
Sant'Agata Feltria.....	0	1	0	0	0	0	1
Santarcangelo di Romagna.....	1	0	2	0	0	0	3
Talamello.....	0	0	0	0	0	0	0
Verucchio.....	0	2	2	0	0	0	4
<b>Rimini.....</b>	<b>9</b>	<b>8</b>	<b>22</b>	<b>0</b>	<b>0</b>	<b>0</b>	<b>39</b>
Montagna -RN-.....	0	0	2	0	0	0	2
Collina -RN-.....	1	5	5	0	0	0	11
Pianura -RN-.....	8	3	15	0	0	0	26
Valconca.....	1	0	0	0	0	0	1
Valmarecchia.....	0	3	5	0	0	0	8
Area del Basso Conca.....	2	0	2	0	0	0	4
Grandi Centri -RN-.....	3	1	7	0	0	0	11
Comuni di Cintura -RN-.....	3	4	8	0	0	0	15
Comuni Marittimi -RN-.....	6	3	12	0	0	0	21
Unione di Comuni Valmarecchia.....	1	3	7	0	0	0	11
Unione della Valconca.....	1	0	0	0	0	0	1

Fonte: StockView - Infocamere

Elaborazione: SIMET - Camera di commercio della Romagna - Forlì-Cesena e Rimini

TAB. AM.01.05.62 - Imprese attive per natura giuridica e territorio - C 29.2 - Fabbricazione di carrozzerie per autoveicoli, rimorchi e semirimorchi  
Rimini - Situazione al 31/12/2020

	Imprese individuali	Società di persone	Società di capitale	Consorzi	Cooperative	Altre forme	Totale
Bellaria-Igea Marina.....	0	0	0	0	0	0	0
Casteldelci.....	0	0	0	0	0	0	0
Cattolica.....	0	0	0	0	0	0	0
Coriano.....	0	0	0	0	0	0	0
Gemmano.....	0	0	0	0	0	0	0
Maiolo.....	0	0	0	0	0	0	0
Misano Adriatico.....	0	0	0	0	0	0	0
Mondaino.....	0	0	0	0	0	0	0
Montefiore Conca.....	0	0	0	0	0	0	0
Montegridolfo.....	0	0	0	0	0	0	0
Montescudo-Monte Colombo.....	0	0	0	0	0	0	0
Morciano di Romagna.....	0	0	0	0	0	0	0
Novafeltria.....	0	0	0	0	0	0	0
Pennabilli.....	0	0	0	0	0	0	0
Poggio Torriana.....	0	0	0	0	0	0	0
Riccione.....	0	0	0	0	0	0	0
Rimini.....	0	1	0	0	0	0	1
Saludecio.....	0	0	0	0	0	0	0
San Clemente.....	0	0	0	0	0	0	0
San Giovanni in Marignano.....	0	0	1	0	0	0	1
San Leo.....	0	0	0	0	0	0	0
Sant'Agata Feltria.....	0	0	0	0	0	0	0
Santarcangelo di Romagna.....	0	0	0	0	0	0	0
Talamello.....	0	0	0	0	0	0	0
Verucchio.....	0	0	0	0	0	0	0
<b>Rimini.....</b>	<b>0</b>	<b>1</b>	<b>1</b>	<b>0</b>	<b>0</b>	<b>0</b>	<b>2</b>
Montagna -RN-.....	0	0	0	0	0	0	0
Collina -RN-.....	0	0	0	0	0	0	0
Pianura -RN-.....	0	1	1	0	0	0	2
Valconca.....	0	0	0	0	0	0	0
Valmarecchia.....	0	0	0	0	0	0	0
Area del Basso Conca.....	0	0	1	0	0	0	1
Grandi Centri -RN-.....	0	1	0	0	0	0	1
Comuni di Cintura -RN-.....	0	0	0	0	0	0	0
Comuni Marittimi -RN-.....	0	1	0	0	0	0	1
Unione di Comuni Valmarecchia.....	0	0	0	0	0	0	0
Unione della Valconca.....	0	0	0	0	0	0	0

Fonte: StockView - Infocamere

Elaborazione: SIMET - Camera di commercio della Romagna - Forlì-Cesena e Rimini

TAB. AM.01.05.63 - Imprese attive per natura giuridica e territorio - C 29.3 - Fabbricazione di parti ed accessori per autoveicoli e loro motori  
Rimini - Situazione al 31/12/2020

	Imprese individuali	Società di persone	Società di capitale	Consorzi	Cooperative	Altre forme	Totale
Bellaria-Igea Marina.....	0	0	0	0	0	0	0
Casteldelci.....	0	0	0	0	0	0	0
Cattolica.....	0	0	0	0	0	0	0
Coriano.....	0	0	0	0	0	0	0
Gemmano.....	0	0	0	0	0	0	0
Maiolo.....	0	0	0	0	0	0	0
Misano Adriatico.....	0	0	0	0	0	0	0
Mondaino.....	0	0	0	0	0	0	0
Montefiore Conca.....	0	0	0	0	0	0	0
Montegridolfo.....	0	0	0	0	0	0	0
Montescudo-Monte Colombo.....	0	0	0	0	0	0	0
Morciano di Romagna.....	0	1	0	0	0	0	1
Novafeltria.....	0	0	0	0	0	0	0
Pennabilli.....	0	0	0	0	0	0	0
Poggio Torriana.....	0	0	0	0	0	0	0
Riccione.....	0	0	0	0	0	0	0
Rimini.....	0	0	0	0	0	0	0
Saludecio.....	0	0	0	0	0	0	0
San Clemente.....	0	0	0	0	0	0	0
San Giovanni in Marignano.....	0	0	0	0	0	0	0
San Leo.....	0	0	0	0	0	0	0
Sant'Agata Feltria.....	0	0	0	0	0	0	0
Santarcangelo di Romagna.....	0	0	1	0	0	0	1
Talamello.....	0	0	0	0	0	0	0
Verucchio.....	0	0	0	0	0	0	0
<b>Rimini.....</b>	<b>0</b>	<b>1</b>	<b>1</b>	<b>0</b>	<b>0</b>	<b>0</b>	<b>2</b>
Montagna -RN-.....	0	0	0	0	0	0	0
Collina -RN-.....	0	1	0	0	0	0	1
Pianura -RN-.....	0	0	1	0	0	0	1
Valconca.....	0	1	0	0	0	0	1
Valmarecchia.....	0	0	0	0	0	0	0
Area del Basso Conca.....	0	0	0	0	0	0	0
Grandi Centri -RN-.....	0	0	0	0	0	0	0
Comuni di Cintura -RN-.....	0	0	1	0	0	0	1
Comuni Marittimi -RN-.....	0	0	0	0	0	0	0
Unione di Comuni Valmarecchia.....	0	0	1	0	0	0	1
Unione della Valconca.....	0	1	0	0	0	0	1

Fonte: StockView - Infocamere

Elaborazione: SIMET - Camera di commercio della Romagna - Forlì-Cesena e Rimini

TAB. AM.01.05.64 - Imprese attive per natura giuridica e territorio - C 30.1 - Costruzione di navi e imbarcazioni  
Rimini - Situazione al 31/12/2020

	Imprese individuali	Società di persone	Società di capitale	Consorzi	Cooperative	Altre forme	Totale
Bellaria-Igea Marina.....	2	1	1	0	0	0	4
Casteldelci.....	0	0	0	0	0	0	0
Cattolica.....	1	1	9	0	0	0	11
Coriano.....	0	0	1	0	0	0	1
Gemmano.....	0	0	0	0	0	0	0
Maiolo.....	0	0	0	0	0	0	0
Misano Adriatico.....	0	1	2	0	0	0	3
Mondaino.....	0	0	0	0	0	0	0
Montefiore Conca.....	0	0	0	0	0	0	0
Montegridolfo.....	0	0	0	0	0	0	0
Montescudo-Monte Colombo.....	1	0	0	0	0	0	1
Morciano di Romagna.....	0	0	0	0	0	0	0
Novafeltria.....	0	0	0	0	0	0	0
Pennabilli.....	0	0	0	0	0	0	0
Poggio Torriana.....	0	0	0	0	0	0	0
Riccione.....	2	0	0	0	0	0	2
Rimini.....	4	1	1	0	0	0	6
Saludecio.....	0	0	0	0	0	0	0
San Clemente.....	0	0	0	0	0	0	0
San Giovanni in Marignano.....	1	0	1	0	0	0	2
San Leo.....	0	0	0	0	0	0	0
Sant'Agata Feltria.....	0	0	0	0	0	0	0
Santarcangelo di Romagna.....	0	0	0	0	0	0	0
Talamello.....	0	0	0	0	0	0	0
Verucchio.....	0	0	0	0	0	0	0
<b>Rimini.....</b>	<b>11</b>	<b>4</b>	<b>15</b>	<b>0</b>	<b>0</b>	<b>0</b>	<b>30</b>
Montagna -RN-.....	0	0	0	0	0	0	0
Collina -RN-.....	1	0	1	0	0	0	2
Pianura -RN-.....	10	4	14	0	0	0	28
Valconca.....	1	0	0	0	0	0	1
Valmarecchia.....	0	0	0	0	0	0	0
Area del Basso Conca.....	2	2	12	0	0	0	16
Grandi Centri -RN-.....	4	1	1	0	0	0	6
Comuni di Cintura -RN-.....	4	1	2	0	0	0	7
Comuni Marittimi -RN-.....	9	4	13	0	0	0	26
Unione di Comuni Valmarecchia.....	0	0	0	0	0	0	0
Unione della Valconca.....	1	0	0	0	0	0	1

Fonte: StockView - Infocamere

Elaborazione: SIMET - Camera di commercio della Romagna - Forlì-Cesena e Rimini

TAB. AM.01.05.65 - Imprese attive per natura giuridica e territorio - C 30.9 - Fabbricazione di mezzi di trasporto  
nca

Rimini - Situazione al 31/12/2020

	Imprese individuali	Società di persone	Società di capitale	Consorzi	Cooperative	Altre forme	Totale
Bellaria-Igea Marina.....	1	0	0	0	0	0	1
Casteldelci.....	0	0	0	0	0	0	0
Cattolica.....	0	0	0	0	0	0	0
Coriano.....	0	0	2	0	0	0	2
Gemmano.....	0	0	0	0	0	0	0
Maiolo.....	0	0	0	0	0	0	0
Misano Adriatico.....	0	0	0	0	0	0	0
Mondaino.....	0	0	0	0	0	0	0
Montefiore Conca.....	0	0	0	0	0	0	0
Montegridolfo.....	0	0	0	0	0	0	0
Montescudo-Monte Colombo.....	0	0	1	0	0	0	1
Morciano di Romagna.....	0	0	1	0	0	0	1
Novafeltria.....	0	0	0	0	0	0	0
Pennabilli.....	0	0	0	0	0	0	0
Poggio Torriana.....	0	0	1	0	0	0	1
Riccione.....	0	0	1	0	0	0	1
Rimini.....	3	2	1	0	0	0	6
Saludecio.....	0	1	0	0	0	0	1
San Clemente.....	0	0	0	0	0	0	0
San Giovanni in Marignano.....	0	0	0	0	0	0	0
San Leo.....	0	0	0	0	0	0	0
Sant'Agata Feltria.....	0	0	0	0	0	0	0
Santarcangelo di Romagna.....	0	0	0	0	0	0	0
Talamello.....	0	0	0	0	0	0	0
Verucchio.....	0	0	0	0	0	0	0
<b>Rimini.....</b>	<b>4</b>	<b>3</b>	<b>7</b>	<b>0</b>	<b>0</b>	<b>0</b>	<b>14</b>
Montagna -RN-.....	0	0	0	0	0	0	0
Collina -RN-.....	0	1	5	0	0	0	6
Pianura -RN-.....	4	2	2	0	0	0	8
Valconca.....	0	1	2	0	0	0	3
Valmarecchia.....	0	0	1	0	0	0	1
Area del Basso Conca.....	0	0	0	0	0	0	0
Grandi Centri -RN-.....	3	2	1	0	0	0	6
Comuni di Cintura -RN-.....	1	0	3	0	0	0	4
Comuni Marittimi -RN-.....	4	2	2	0	0	0	8
Unione di Comuni Valmarecchia.....	0	0	1	0	0	0	1
Unione della Valconca.....	0	1	2	0	0	0	3

Fonte: StockView - Infocamere

Elaborazione: SIMET - Camera di commercio della Romagna - Forlì-Cesena e Rimini

TAB. AM.01.05.66 - Imprese attive per natura giuridica e territorio - C 32.1 - Fabbricazione di gioielleria, bigiotteria e articoli connessi; lavorazione delle pietre preziose  
Rimini - Situazione al 31/12/2020

	Imprese individuali	Società di persone	Società di capitale	Consorzi	Cooperative	Altre forme	Totale
Bellaria-Igea Marina.....	2	0	0	0	0	0	2
Casteldelci.....	0	0	0	0	0	0	0
Cattolica.....	3	2	0	0	0	0	5
Coriano.....	1	0	1	0	0	0	2
Gemmano.....	0	0	0	0	0	0	0
Maiolo.....	0	0	0	0	0	0	0
Misano Adriatico.....	3	0	2	0	0	0	5
Mondaino.....	1	0	0	0	0	0	1
Montefiore Conca.....	1	0	0	0	0	0	1
Montegridolfo.....	0	0	0	0	0	0	0
Montescudo-Monte Colombo.....	0	0	0	0	0	0	0
Morciano di Romagna.....	1	0	0	0	0	0	1
Novafeltria.....	0	0	0	0	0	0	0
Pennabilli.....	0	0	0	0	0	0	0
Poggio Torriana.....	0	0	0	0	0	0	0
Riccione.....	14	1	1	0	0	0	16
Rimini.....	25	5	2	0	0	0	32
Saludecio.....	0	0	0	0	0	0	0
San Clemente.....	0	0	0	0	0	0	0
San Giovanni in Marignano.....	4	2	2	0	0	0	8
San Leo.....	0	0	0	0	0	0	0
Sant'Agata Feltria.....	0	0	0	0	0	0	0
Santarcangelo di Romagna.....	6	0	0	0	0	0	6
Talamello.....	0	0	0	0	0	0	0
Verucchio.....	0	0	0	0	0	0	0
<b>Rimini.....</b>	<b>61</b>	<b>10</b>	<b>8</b>	<b>0</b>	<b>0</b>	<b>0</b>	<b>79</b>
Montagna -RN-.....	0	0	0	0	0	0	0
Collina -RN-.....	4	0	1	0	0	0	5
Pianura -RN-.....	57	10	7	0	0	0	74
Valconca.....	3	0	0	0	0	0	3
Valmarecchia.....	0	0	0	0	0	0	0
Area del Basso Conca.....	10	4	4	0	0	0	18
Grandi Centri -RN-.....	25	5	2	0	0	0	32
Comuni di Cintura -RN-.....	23	1	2	0	0	0	26
Comuni Marittimi -RN-.....	47	8	5	0	0	0	60
Unione di Comuni Valmarecchia.....	6	0	0	0	0	0	6
Unione della Valconca.....	3	0	0	0	0	0	3

Fonte: StockView - Infocamere

Elaborazione: SIMET - Camera di commercio della Romagna - Forlì-Cesena e Rimini

TAB. AM.01.05.67 - Imprese attive per natura giuridica e territorio - C 32.3 - Fabbricazione di articoli sportivi  
Rimini - Situazione al 31/12/2020

	Imprese individuali	Società di persone	Società di capitale	Consorzi	Cooperative	Altre forme	Totale
Bellaria-Igea Marina.....	0	0	0	0	0	0	0
Casteldelci.....	0	0	0	0	0	0	0
Cattolica.....	0	0	0	0	0	0	0
Coriano.....	0	1	0	0	0	0	1
Gemmano.....	0	0	0	0	0	0	0
Maiolo.....	0	0	0	0	0	0	0
Misano Adriatico.....	0	0	0	0	0	0	0
Mondaino.....	0	0	0	0	0	0	0
Montefiore Conca.....	0	0	0	0	0	0	0
Montegridolfo.....	0	0	0	0	0	0	0
Montescudo-Monte Colombo.....	0	0	0	0	0	0	0
Morciano di Romagna.....	0	0	0	0	0	0	0
Novafeltria.....	0	0	0	0	0	0	0
Pennabilli.....	0	0	0	0	0	0	0
Poggio Torriana.....	0	0	0	0	0	0	0
Riccione.....	0	0	0	0	0	0	0
Rimini.....	3	0	3	0	0	0	6
Saludecio.....	0	0	0	0	0	0	0
San Clemente.....	0	0	0	0	0	0	0
San Giovanni in Marignano.....	0	0	0	0	0	0	0
San Leo.....	0	0	0	0	0	0	0
Sant'Agata Feltria.....	0	0	0	0	0	0	0
Santarcangelo di Romagna.....	0	0	0	0	0	0	0
Talamello.....	0	0	0	0	0	0	0
Verucchio.....	0	0	1	0	0	0	1
<b>Rimini.....</b>	<b>3</b>	<b>1</b>	<b>4</b>	<b>0</b>	<b>0</b>	<b>0</b>	<b>8</b>
Montagna -RN-.....	0	0	0	0	0	0	0
Collina -RN-.....	0	1	1	0	0	0	2
Pianura -RN-.....	3	0	3	0	0	0	6
Valconca.....	0	0	0	0	0	0	0
Valmarecchia.....	0	0	1	0	0	0	1
Area del Basso Conca.....	0	0	0	0	0	0	0
Grandi Centri -RN-.....	3	0	3	0	0	0	6
Comuni di Cintura -RN-.....	0	1	0	0	0	0	1
Comuni Marittimi -RN-.....	3	0	3	0	0	0	6
Unione di Comuni Valmarecchia.....	0	0	1	0	0	0	1
Unione della Valconca.....	0	0	0	0	0	0	0

Fonte: StockView - Infocamere

Elaborazione: SIMET - Camera di commercio della Romagna - Forlì-Cesena e Rimini

TAB. AM.01.05.68 - Imprese attive per natura giuridica e territorio - C 32.4 - Fabbricazione di giochi e giocattoli  
Rimini - Situazione al 31/12/2020

	Imprese individuali	Società di persone	Società di capitale	Consorzi	Cooperative	Altre forme	Totale
Bellaria-Igea Marina.....	0	1	0	0	0	0	1
Casteldelci.....	0	0	0	0	0	0	0
Cattolica.....	0	0	0	0	0	0	0
Coriano.....	0	0	1	0	0	0	1
Gemmano.....	0	0	0	0	0	0	0
Maiolo.....	0	0	0	0	0	0	0
Misano Adriatico.....	0	0	0	0	0	0	0
Mondaino.....	0	0	0	0	0	0	0
Montefiore Conca.....	0	0	0	0	0	0	0
Montegridolfo.....	0	0	0	0	0	0	0
Montescudo-Monte Colombo.....	0	0	0	0	0	0	0
Morciano di Romagna.....	0	0	0	0	0	0	0
Novafeltria.....	0	0	0	0	0	0	0
Pennabilli.....	0	0	0	0	0	0	0
Poggio Torriana.....	0	0	0	0	0	0	0
Riccione.....	1	0	0	0	0	0	1
Rimini.....	0	0	2	0	0	0	2
Saludecio.....	0	0	0	0	0	0	0
San Clemente.....	0	0	0	0	0	0	0
San Giovanni in Marignano.....	0	0	0	0	0	0	0
San Leo.....	0	0	0	0	0	0	0
Sant'Agata Feltria.....	0	0	0	0	0	0	0
Santarcangelo di Romagna.....	0	0	0	0	0	0	0
Talamello.....	0	0	0	0	0	0	0
Verucchio.....	0	0	0	0	0	0	0
<b>Rimini.....</b>	<b>1</b>	<b>1</b>	<b>3</b>	<b>0</b>	<b>0</b>	<b>0</b>	<b>5</b>
Montagna -RN-.....	0	0	0	0	0	0	0
Collina -RN-.....	0	0	1	0	0	0	1
Pianura -RN-.....	1	1	2	0	0	0	4
Valconca.....	0	0	0	0	0	0	0
Valmarecchia.....	0	0	0	0	0	0	0
Area del Basso Conca.....	0	0	0	0	0	0	0
Grandi Centri -RN-.....	0	0	2	0	0	0	2
Comuni di Cintura -RN-.....	1	1	1	0	0	0	3
Comuni Marittimi -RN-.....	1	1	2	0	0	0	4
Unione di Comuni Valmarecchia.....	0	0	0	0	0	0	0
Unione della Valconca.....	0	0	0	0	0	0	0

Fonte: StockView - Infocamere

Elaborazione: SIMET - Camera di commercio della Romagna - Forlì-Cesena e Rimini



TAB. AM.01.05.69 - Imprese attive per natura giuridica e territorio - C 32.5 - Fabbricazione di strumenti e forniture mediche e dentistiche  
Rimini - Situazione al 31/12/2020

	Imprese individuali	Società di persone	Società di capitale	Consorzi	Cooperative	Altre forme	Totale
Bellaria-Igea Marina.....	1	1	0	0	0	0	2
Casteldelci.....	0	0	0	0	0	0	0
Cattolica.....	9	3	0	0	0	0	12
Coriano.....	0	1	1	0	0	0	2
Gemmano.....	0	0	0	0	0	0	0
Maiolo.....	0	0	0	0	0	0	0
Misano Adriatico.....	1	0	0	0	0	0	1
Mondaino.....	0	0	0	0	0	0	0
Montefiore Conca.....	1	0	0	0	0	0	1
Montegridolfo.....	1	0	0	0	0	0	1
Montescudo-Monte Colombo.....	0	0	0	0	0	0	0
Morciano di Romagna.....	4	0	0	0	0	0	4
Novafeltria.....	1	0	0	0	0	0	1
Pennabilli.....	0	0	0	0	0	0	0
Poggio Torriana.....	0	0	0	0	0	0	0
Riccione.....	7	4	1	0	0	0	12
Rimini.....	39	15	5	0	0	0	59
Saludecio.....	1	0	0	0	0	0	1
San Clemente.....	0	0	0	0	0	0	0
San Giovanni in Marignano.....	2	3	0	0	0	0	5
San Leo.....	0	0	0	0	0	0	0
Sant'Agata Feltria.....	0	0	0	0	0	0	0
Santarcangelo di Romagna.....	7	2	2	0	0	0	11
Talamello.....	0	0	0	0	0	0	0
Verucchio.....	1	0	0	0	0	0	1
<b>Rimini.....</b>	<b>75</b>	<b>29</b>	<b>9</b>	<b>0</b>	<b>0</b>	<b>0</b>	<b>113</b>
Montagna -RN-.....	0	0	0	0	0	0	0
Collina -RN-.....	9	1	1	0	0	0	11
Pianura -RN-.....	66	28	8	0	0	0	102
Valconca.....	7	0	0	0	0	0	7
Valmarecchia.....	2	0	0	0	0	0	2
Area del Basso Conca.....	12	6	0	0	0	0	18
Grandi Centri -RN-.....	39	15	5	0	0	0	59
Comuni di Cintura -RN-.....	15	8	4	0	0	0	27
Comuni Marittimi -RN-.....	57	23	6	0	0	0	86
Unione di Comuni Valmarecchia.....	9	2	2	0	0	0	13
Unione della Valconca.....	7	0	0	0	0	0	7

Fonte: StockView - Infocamere

Elaborazione: SIMET - Camera di commercio della Romagna - Forlì-Cesena e Rimini

TAB. AM.01.05.70 - Imprese attive per natura giuridica e territorio - C 32.9 - Industrie manifatturiere nca  
Rimini - Situazione al 31/12/2020

	Imprese individuali	Società di persone	Società di capitale	Consorzi	Cooperative	Altre forme	Totale
Bellaria-Igea Marina.....	1	0	0	0	0	0	1
Casteldelci.....	0	0	0	0	0	0	0
Cattolica.....	3	0	0	0	0	0	3
Coriano.....	2	1	0	0	0	0	3
Gemmano.....	0	0	0	0	0	0	0
Maiolo.....	0	0	0	0	0	0	0
Misano Adriatico.....	2	0	0	0	0	0	2
Mondaino.....	0	0	0	0	0	0	0
Montefiore Conca.....	0	0	0	0	0	0	0
Montegridolfo.....	0	0	0	0	0	0	0
Montescudo-Monte Colombo.....	0	0	0	0	0	0	0
Morciano di Romagna.....	1	0	0	0	0	0	1
Novafeltria.....	0	0	0	0	0	0	0
Pennabilli.....	0	0	0	0	0	0	0
Poggio Torriana.....	0	1	1	0	0	0	2
Riccione.....	4	0	2	0	0	0	6
Rimini.....	9	5	3	0	0	1	18
Saludecio.....	0	0	0	0	0	0	0
San Clemente.....	1	0	0	0	0	0	1
San Giovanni in Marignano.....	0	0	2	0	0	0	2
San Leo.....	1	0	0	0	0	0	1
Sant'Agata Feltria.....	0	0	0	0	0	0	0
Santarcangelo di Romagna.....	0	0	3	0	0	0	3
Talamello.....	0	0	0	0	0	0	0
Verucchio.....	1	0	0	0	0	0	1
<b>Rimini.....</b>	<b>25</b>	<b>7</b>	<b>11</b>	<b>0</b>	<b>0</b>	<b>1</b>	<b>44</b>
Montagna -RN-.....	0	0	0	0	0	0	0
Collina -RN-.....	6	2	1	0	0	0	9
Pianura -RN-.....	19	5	10	0	0	1	35
Valconca.....	2	0	0	0	0	0	2
Valmarecchia.....	2	1	1	0	0	0	4
Area del Basso Conca.....	5	0	2	0	0	0	7
Grandi Centri -RN-.....	9	5	3	0	0	1	18
Comuni di Cintura -RN-.....	7	1	5	0	0	0	13
Comuni Marittimi -RN-.....	19	5	5	0	0	1	30
Unione di Comuni Valmarecchia.....	2	1	4	0	0	0	7
Unione della Valconca.....	2	0	0	0	0	0	2

Fonte: StockView - Infocamere

Elaborazione: SIMET - Camera di commercio della Romagna - Forlì-Cesena e Rimini

TAB. AM.01.05.71 - Imprese attive per natura giuridica e territorio - C 33.1 - Riparazione e manutenzione di prodotti in metallo, macchine ed apparecchiature  
Rimini - Situazione al 31/12/2020

	Imprese individuali	Società di persone	Società di capitale	Consorzi	Cooperative	Altre forme	Totale
Bellaria-Igea Marina.....	6	0	0	0	0	0	6
Casteldelci.....	0	0	0	0	0	0	0
Cattolica.....	4	1	2	0	0	0	7
Coriano.....	11	0	3	0	0	0	14
Gemmano.....	0	0	0	0	0	0	0
Maiolo.....	0	0	0	0	0	0	0
Misano Adriatico.....	7	0	1	0	0	0	8
Mondaino.....	0	0	0	0	0	0	0
Montefiore Conca.....	1	0	0	0	0	0	1
Montegridolfo.....	0	0	0	0	0	0	0
Montescudo-Monte Colombo.....	4	0	0	0	0	0	4
Morciano di Romagna.....	4	1	0	0	0	0	5
Novafeltria.....	2	0	3	0	0	0	5
Pennabilli.....	0	1	0	0	0	0	1
Poggio Torriana.....	1	0	1	0	0	0	2
Riccione.....	7	5	2	0	0	0	14
Rimini.....	38	5	14	0	0	1	58
Saludecio.....	1	0	0	0	0	0	1
San Clemente.....	2	1	0	0	0	0	3
San Giovanni in Marignano.....	3	1	3	0	0	0	7
San Leo.....	0	1	0	0	0	0	1
Sant'Agata Feltria.....	0	1	0	0	0	0	1
Santarcangelo di Romagna.....	5	2	4	0	0	0	11
Talamello.....	0	0	0	0	0	0	0
Verucchio.....	6	1	2	0	0	0	9
<b>Rimini.....</b>	<b>102</b>	<b>20</b>	<b>35</b>	<b>0</b>	<b>0</b>	<b>1</b>	<b>158</b>
Montagna -RN-.....	0	1	0	0	0	0	1
Collina -RN-.....	32	5	9	0	0	0	46
Pianura -RN-.....	70	14	26	0	0	1	111
Valconca.....	12	2	0	0	0	0	14
Valmarecchia.....	9	4	6	0	0	0	19
Area del Basso Conca.....	14	2	6	0	0	0	22
Grandi Centri -RN-.....	38	5	14	0	0	1	58
Comuni di Cintura -RN-.....	29	7	9	0	0	0	45
Comuni Marittimi -RN-.....	62	11	19	0	0	1	93
Unione di Comuni Valmarecchia.....	14	6	10	0	0	0	30
Unione della Valconca.....	12	2	0	0	0	0	14

Fonte: StockView - Infocamere

Elaborazione: SIMET - Camera di commercio della Romagna - Forlì-Cesena e Rimini

TAB. AM.01.05.72 - Imprese attive per natura giuridica e territorio - C 33.2 - Installazione di macchine ed apparecchiature industriali  
Rimini - Situazione al 31/12/2020

	Imprese individuali	Società di persone	Società di capitale	Consorzi	Cooperative	Altre forme	Totale
Bellaria-Igea Marina.....	4	0	1	0	0	0	5
Casteldelci.....	0	0	0	0	0	0	0
Cattolica.....	1	0	1	0	0	0	2
Coriano.....	1	0	0	0	0	0	1
Gemmano.....	0	0	0	0	0	0	0
Maiolo.....	0	0	0	0	0	0	0
Misano Adriatico.....	0	0	1	0	0	0	1
Mondaino.....	0	0	0	0	0	0	0
Montefiore Conca.....	0	0	0	0	0	0	0
Montegridolfo.....	0	0	0	0	0	0	0
Montescudo-Monte Colombo.....	1	0	0	0	0	0	1
Morciano di Romagna.....	0	0	0	0	0	0	0
Novafeltria.....	3	0	0	0	0	0	3
Pennabilli.....	0	0	0	0	0	0	0
Poggio Torriana.....	1	0	0	0	0	0	1
Riccione.....	1	2	0	0	0	0	3
Rimini.....	7	3	3	0	0	0	13
Saludecio.....	1	0	0	0	0	0	1
San Clemente.....	2	0	1	0	0	0	3
San Giovanni in Marignano.....	0	0	0	0	0	0	0
San Leo.....	1	0	0	0	0	0	1
Sant'Agata Feltria.....	0	0	0	0	0	0	0
Santarcangelo di Romagna.....	2	0	2	0	0	0	4
Talamello.....	0	0	0	0	0	0	0
Verucchio.....	2	0	1	0	0	0	3
<b>Rimini.....</b>	<b>27</b>	<b>5</b>	<b>10</b>	<b>0</b>	<b>0</b>	<b>0</b>	<b>42</b>
Montagna -RN-.....	0	0	0	0	0	0	0
Collina -RN-.....	12	0	2	0	0	0	14
Pianura -RN-.....	15	5	8	0	0	0	28
Valconca.....	4	0	1	0	0	0	5
Valmarecchia.....	7	0	1	0	0	0	8
Area del Basso Conca.....	1	0	2	0	0	0	3
Grandi Centri -RN-.....	7	3	3	0	0	0	13
Comuni di Cintura -RN-.....	8	2	3	0	0	0	13
Comuni Marittimi -RN-.....	13	5	6	0	0	0	24
Unione di Comuni Valmarecchia.....	9	0	3	0	0	0	12
Unione della Valconca.....	4	0	1	0	0	0	5

Fonte: StockView - Infocamere

Elaborazione: SIMET - Camera di commercio della Romagna - Forlì-Cesena e Rimini

## Unità locali attive per tipo di unità locale

---

TAB. AM.02.01 - Unità locali delle imprese attive per tipologia di unità locale e divisione Ateco - C - Attività manifatturiere  
 Rimini - Situazione al 31/12/2020

	Sedi	Unità locali con sede in provincia	Prime unità locali con sede fuori provincia	Altre unità locali	Totale
C 10 - Industrie alimentari.....	283	87	32	1	403
C 11 - Industria delle bevande.....	13	6	3	1	23
C 12 - Industria del tabacco.....	0	0	0	0	0
C 13 - Industrie tessili.....	59	7	2	0	68
C 14 - Confezione di articoli di abbigliamento.....	231	27	15	6	279
C 15 - Fabbricazione di articoli in pelle e s.....	109	12	5	2	128
C 16 - Industria del legno e dei prodotti in ..	153	29	8	0	190
C 17 - Fabbricazione di carta e di prodotti d.....	10	2	1	0	13
C 18 - Stampa e riproduzione di supporti regi.....	110	14	4	0	128
C 19 - Fabbricazione di coke e prodotti deriv.....	0	0	0	0	0
C 20 - Fabbricazione di prodotti chimici.....	32	15	6	0	53
C 21 - Fabbricazione di prodotti farmaceutici.....	3	2	1	0	6
C 22 - Fabbricazione di articoli in gomma e m.....	39	15	8	0	62
C 23 - Fabbricazione di altri prodotti della ..	99	17	14	10	140
C 24 - Metallurgia.....	18	6	2	0	26
C 25 - Fabbricazione di prodotti in metallo (.....	394	82	22	2	500
C 26 - Fabbricazione di computer e prodotti d.....	70	8	8	0	86
C 27 - Fabbricazione di apparecchiature elett.....	77	31	8	0	116
C 28 - Fabbricazione di macchinari ed apparec.....	163	73	15	1	252
C 29 - Fabbricazione di autoveicoli, rimorchi.....	4	5	4	0	13
C 30 - Fabbricazione di altri mezzi di trasporto.....	45	9	8	0	62
C 31 - Fabbricazione di mobili.....	141	23	5	1	170
C 32 - Altre industrie manifatturiere.....	260	41	18	1	320
C 33 - Riparazione, manutenzione ed installaz.....	200	36	10	1	247
<b>C - Attività manifatturiere.....</b>	<b>2.513</b>	<b>547</b>	<b>199</b>	<b>26</b>	<b>3.285</b>

Fonte: StockView - Infocamere

Elaborazione: SIMET - Camera di commercio della Romagna - Forlì-Cesena e Rimini

TAB. AM.02.02 - Unità locali delle imprese attive per tipologia di unità locale e gruppo Ateco - C - Attività manifatturiere

Rimini - Situazione al 31/12/2020

	Sedi	Unità locali con sede in provincia	Prime unità locali con sede fuori provincia	Altre unità locali	Totale
C 10.0 - Industrie alimentari.....	2	1	0	0	3
C 10.1 - Lavorazione e conservazione di carne.. .....	28	10	5	0	43
C 10.2 - Lavorazione e conservazione di pesce.. .....	5	3	0	0	8
C 10.3 - Lavorazione e conservazione di frutt.. .....	9	7	1	0	17
C 10.4 - Produzione di oli e grassi vegetali .. .....	16	3	0	0	19
C 10.5 - Industria lattiero-casearia.....	4	4	5	0	13
C 10.6 - Lavorazione delle granaglie, produzi.. .....	9	1	0	0	10
C 10.7 - Produzione di prodotti da forno e fa.. .....	175	41	12	1	229
C 10.8 - Produzione di altri prodotti alimentari.....	32	14	8	0	54
C 10.9 - Produzione di prodotti per l'aliment.. .....	3	3	1	0	7
C 11.0 - Industria delle bevande.....	13	6	3	1	23
C 12.0 - Industria del tabacco.....	0	0	0	0	0
C 13.0 - Industrie tessili.....	0	0	0	0	0
C 13.1 - Preparazione e filatura di fibre tes.. .....	3	0	0	0	3
C 13.2 - Tessitura.....	1	0	0	0	1
C 13.3 - Finissaggio dei tessuti.....	18	3	0	0	21
C 13.9 - Altre industrie tessili.....	37	4	2	0	43
C 14.0 - Confezione di articoli di abbigliamento.. .....	0	0	0	0	0
C 14.1 - Confezione di articoli di abbigliamento.. .....	205	26	15	5	251
C 14.2 - Confezione di articoli in pelliccia.....	9	0	0	0	9
C 14.3 - Fabbricazione di articoli di maglieria.....	17	1	0	1	19
C 15.0 - Fabbricazione di articoli in pelle e.. .....	0	0	0	0	0
C 15.1 - Preparazione e concia del cuoio; fab.. .....	58	6	1	2	67
C 15.2 - Fabbricazione di calzature.....	51	6	4	0	61
C 16.0 - Industria del legno e dei prodotti i.. .....	0	0	0	0	0
C 16.1 - Taglio e piallatura del legno.....	4	1	0	0	5
C 16.2 - Fabbricazione di prodotti in legno, .. .....	149	28	8	0	185
C 17.0 - Fabbricazione di carta e di prodotti.. .....	0	0	0	0	0
C 17.1 - Fabbricazione di pasta-carta, carta .. .....	0	0	0	0	0
C 17.2 - Fabbricazione di articoli di carta e.. .....	10	2	1	0	13
C 18.0 - Stampa e riproduzione di supporti re.. .....	0	0	0	0	0
C 18.1 - Stampa e servizi connessi alla stampa.....	108	13	3	0	124
C 18.2 - Riproduzione di supporti registrati.....	2	1	1	0	4
C 19.0 - Fabbricazione di coke e prodotti der.. .....	0	0	0	0	0
C 19.1 - Fabbricazione di prodotti di cokeria.....	0	0	0	0	0
C 19.2 - Fabbricazione di prodotti derivanti .. .....	0	0	0	0	0
C 20.0 - Fabbricazione di prodotti chimici.....	0	0	0	0	0
C 20.1 - Fabbricazione di prodotti chimici di.. .....	5	3	1	0	9
C 20.2 - Fabbricazione di agrofarmaci e di al.. .....	0	0	0	0	0
C 20.3 - Fabbricazione di pitture, vernici e .. .....	2	2	2	0	6
C 20.4 - Fabbricazione di saponi e detergenti.. .....	14	5	1	0	20
C 20.5 - Fabbricazione di altri prodotti chimici.....	11	5	2	0	18
C 20.6 - Fabbricazione di fibre sintetiche e .. .....	0	0	0	0	0
C 21.0 - Fabbricazione di prodotti farmaceuti.. .....	1	2	0	0	3
C 21.1 - Fabbricazione di prodotti farmaceuti.. .....	1	0	0	0	1
C 21.2 - Fabbricazione di medicinali e prepar.. .....	1	0	1	0	2
C 22.0 - Fabbricazione di articoli in gomma e.. .....	2	0	0	0	2
C 22.1 - Fabbricazione di articoli in gomma.....	3	3	1	0	7
C 22.2 - Fabbricazione di articoli in materie.. .....	34	12	7	0	53
C 23.0 - Fabbricazione di altri prodotti dell.. .....	1	0	0	0	1
C 23.1 - Fabbricazione di vetro e di prodotti.. .....	25	3	1	0	29
C 23.2 - Fabbricazione di prodotti refrattari.....	0	0	0	0	0
C 23.3 - Fabbricazione di materiali da costru.. .....	2	0	1	0	3
C 23.4 - Fabbricazione di altri prodotti in p.. .....	13	1	0	0	14
C 23.5 - Produzione di cemento, calce e gesso.....	4	0	2	0	6
C 23.6 - Fabbricazione di prodotti in calcest.. .....	16	3	6	8	33
C 23.7 - Taglio, modellatura e finitura di pi.. .....	35	8	2	2	47
C 23.9 - Fabbricazione di prodotti abrasivi e.. .....	3	2	2	0	7
C 24.0 - Metallurgia.....	1	0	0	0	1
C 24.1 - Siderurgia.....	3	1	0	0	4
C 24.2 - Fabbricazione di tubi, condotti, pro.. .....	0	0	1	0	1

TAB. AM.02.02 - Unità locali delle imprese attive per tipologia di unità locale e gruppo Ateco - C - Attività manifatturiere

Rimini - Situazione al 31/12/2020

	Sedi	Unità locali con sede in provincia	Prime unità locali con sede fuori provincia	Altre unità locali	Totale
C 24.3 - Fabbricazione di altri prodotti dell.. .....	2	0	0	0	2
C 24.4 - Produzione di metalli di base prezio.. .....	1	0	1	0	2
C 24.5 - Fonderie.....	11	5	0	0	16
C 25.0 - Fabbricazione di prodotti in metallo.. .....	5	1	0	0	6
C 25.1 - Fabbricazione di elementi da costruz.. .....	136	24	12	2	174
C 25.2 - Fabbricazione di cisterne, serbatoi,.. .....	2	1	0	0	3
C 25.3 - Fabbricazione di generatori di vapor.. .....	0	0	0	0	0
C 25.4 - Fabbricazione di armi e munizioni.....	1	0	0	0	1
C 25.5 - Fucinatura, imbutitura, stampaggio e.. .....	14	3	0	0	17
C 25.6 - Trattamento e rivestimento dei metal.. .....	128	34	4	0	166
C 25.7 - Fabbricazione di articoli di coltell.. .....	11	7	2	0	20
C 25.9 - Fabbricazione di altri prodotti in m.. .....	97	12	4	0	113
C 26.0 - Fabbricazione di computer e prodotti.. .....	1	1	0	0	2
C 26.1 - Fabbricazione di componenti elettron.. .....	31	4	2	0	37
C 26.2 - Fabbricazione di computer e unità pe.. .....	10	0	0	0	10
C 26.3 - Fabbricazione di apparecchiature per.. .....	9	0	2	0	11
C 26.4 - Fabbricazione di prodotti di elettro.. .....	6	0	1	0	7
C 26.5 - Fabbricazione di strumenti e apparec.. .....	2	1	2	0	5
C 26.6 - Fabbricazione di strumenti per irrad.. .....	11	2	1	0	14
C 26.7 - Fabbricazione di strumenti ottici e .. .....	0	0	0	0	0
C 26.8 - Fabbricazione di supporti magnetici .. .....	0	0	0	0	0
C 27.0 - Fabbricazione di apparecchiature ele.. .....	3	0	0	0	3
C 27.1 - Fabbricazione di motori, generatori .. .....	19	4	2	0	25
C 27.2 - Fabbricazione di batterie di pile ed.. .....	2	0	1	0	3
C 27.3 - Fabbricazione di cablaggi e apparecc.. .....	8	4	0	0	12
C 27.4 - Fabbricazione di apparecchiature per.. .....	12	1	3	0	16
C 27.5 - Fabbricazione di apparecchi per uso .. .....	7	13	1	0	21
C 27.9 - Fabbricazione di altre apparecchiatu.. .....	26	9	1	0	36
C 28.0 - Fabbricazione di macchinari ed appar.. .....	1	0	0	0	1
C 28.1 - Fabbricazione di macchine di impiego.. .....	9	3	1	0	13
C 28.2 - Fabbricazione di altre macchine di i.. .....	75	25	7	0	107
C 28.3 - Fabbricazione di macchine per l'agri.. .....	6	1	0	0	7
C 28.4 - Fabbricazione di macchine per la for.. .....	33	21	4	1	59
C 28.9 - Fabbricazione di altre macchine per .. .....	39	23	3	0	65
C 29.0 - Fabbricazione di autoveicoli, rimorc.. .....	0	0	0	0	0
C 29.1 - Fabbricazione di autoveicoli.....	0	0	2	0	2
C 29.2 - Fabbricazione di carrozzerie per aut.. .....	2	1	0	0	3
C 29.3 - Fabbricazione di parti ed accessori .. .....	2	4	2	0	8
C 30.0 - Fabbricazione di altri mezzi di tras.. .....	0	0	0	0	0
C 30.1 - Costruzione di navi e imbarcazioni.....	30	4	3	0	37
C 30.2 - Costruzione di locomotive e di mater.. .....	0	0	1	0	1
C 30.3 - Fabbricazione di aeromobili, di veic.. .....	1	0	1	0	2
C 30.4 - Fabbricazione di veicoli militari da.. .....	0	0	0	0	0
C 30.9 - Fabbricazione di mezzi di trasporto nca.....	14	5	3	0	22
C 31.0 - Fabbricazione di mobili.....	141	23	5	1	170
C 32.0 - Altre industrie manifatturiere.....	0	0	0	0	0
C 32.1 - Fabbricazione di gioielleria, bigiot.. .....	79	4	3	0	86
C 32.2 - Fabbricazione di strumenti musicali.....	11	3	0	0	14
C 32.3 - Fabbricazione di articoli sportivi.....	8	0	1	0	9
C 32.4 - Fabbricazione di giochi e giocattoli.....	5	3	0	0	8
C 32.5 - Fabbricazione di strumenti e fornitu.. .....	113	4	9	0	126
C 32.9 - Industrie manifatturiere nca.....	44	27	5	1	77
C 33.0 - Riparazione, manutenzione ed install.. .....	0	0	0	0	0
C 33.1 - Riparazione e manutenzione di prodot.. .....	158	29	8	1	196
C 33.2 - Installazione di macchine ed apparec.. .....	42	7	2	0	51
<b>C - Attività manifatturiere.....</b>	<b>2.513</b>	<b>547</b>	<b>199</b>	<b>26</b>	<b>3.285</b>

Fonte: StockView - Infocamera

Elaborazione: SIMET - Camera di commercio della Romagna - Forlì-Cesena e Rimini



TAB. AM.02.03 - Unità locali delle imprese attive per tipologia di unità locale e territorio - C - Attività manifatturiere  
Rimini - Situazione al 31/12/2020

	Sedi	Unità locali con sede in provincia	Prime unità locali con sede fuori provincia	Altre unità locali	Totale
Bellaria-Igea Marina.....	103	18	9	0	130
Casteldelci.....	6	1	0	0	7
Cattolica.....	123	37	12	1	173
Coriano.....	155	58	13	3	229
Gemmano.....	12	0	1	0	13
Maiolo.....	3	1	0	0	4
Misano Adriatico.....	104	29	10	5	148
Mondaino.....	16	8	3	0	27
Montefiore Conca.....	20	0	1	0	21
Montegridolfo.....	18	2	5	0	25
Montescudo-Monte Colombo.....	39	6	4	0	49
Morciano di Romagna.....	61	2	1	0	64
Novafeltria.....	66	21	4	0	91
Pennabilli.....	31	6	2	2	41
Poggio Torriana.....	76	18	7	1	102
Riccione.....	230	26	10	3	269
Rimini.....	863	126	66	2	1.057
Saludecio.....	28	17	2	1	48
San Clemente.....	70	16	4	1	91
San Giovanni in Marignano.....	101	36	12	3	152
San Leo.....	30	15	4	1	50
Sant'Agata Feltria.....	33	17	2	0	52
Santarcangelo di Romagna.....	203	47	20	3	273
Talamello.....	21	9	3	0	33
Verucchio.....	99	30	4	0	133
<b>Rimini.....</b>	<b>2.513</b>	<b>547</b>	<b>199</b>	<b>26</b>	<b>3.285</b>
Montagna -RN-.....	37	7	2	2	48
Collina -RN-.....	749	221	58	7	1.035
Pianura -RN-.....	1.727	319	139	17	2.202
Valconca.....	265	52	21	2	340
Valmarecchia.....	366	118	26	4	514
Area del Basso Conca.....	328	102	34	9	473
Grandi Centri -RN-.....	863	126	66	2	1.057
Comuni di Cintura -RN-.....	691	149	52	9	901
Comuni Marittimi -RN-.....	1.423	236	107	11	1.777
Unione di Comuni Valmarecchia.....	569	165	46	7	787
Unione della Valconca.....	265	52	21	2	340

Fonte: StockView - Infocamere

Elaborazione: SIMET - Camera di commercio della Romagna - Forlì-Cesena e Rimini

TAB. AM.02.04.01 - Unità locali delle imprese attive per tipologia di unità locale e territorio - C 10 - Industrie alimentari  
Rimini - Situazione al 31/12/2020

	Sedi	Unità locali con sede in provincia	Prime unità locali con sede fuori provincia	Altre unità locali	Totale
Bellaria-Igea Marina.....	15	3	4	0	22
Casteldelci.....	1	1	0	0	2
Cattolica.....	18	5	2	0	25
Coriano.....	14	4	3	0	21
Gemmano.....	3	0	0	0	3
Maiolo.....	0	0	0	0	0
Misano Adriatico.....	11	7	2	0	20
Mondaino.....	1	0	0	0	1
Montefiore Conca.....	4	0	0	0	4
Montegridolfo.....	3	0	1	0	4
Montescudo-Monte Colombo.....	4	0	0	0	4
Morciano di Romagna.....	11	1	0	0	12
Novafeltria.....	9	3	0	0	12
Pennabilli.....	5	2	0	0	7
Poggio Torriana.....	5	3	1	0	9
Riccione.....	41	7	2	1	51
Rimini.....	79	22	8	0	109
Saludecio.....	3	8	1	0	12
San Clemente.....	11	3	0	0	14
San Giovanni in Marignano.....	7	4	1	0	12
San Leo.....	4	2	0	0	6
Sant'Agata Feltria.....	3	0	1	0	4
Santarcangelo di Romagna.....	20	7	2	0	29
Talamello.....	2	1	3	0	6
Verucchio.....	9	4	1	0	14
<b>Rimini.....</b>	<b>283</b>	<b>87</b>	<b>32</b>	<b>1</b>	<b>403</b>
Montagna -RN-.....	6	3	0	0	9
Collina -RN-.....	86	29	11	0	126
Pianura -RN-.....	191	55	21	1	268
Valconca.....	40	12	2	0	54
Valmarecchia.....	38	16	6	0	60
Area del Basso Conca.....	36	16	5	0	57
Grandi Centri -RN-.....	79	22	8	0	109
Comuni di Cintura -RN-.....	90	21	11	1	123
Comuni Marittimi -RN-.....	164	44	18	1	227
Unione di Comuni Valmarecchia.....	58	23	8	0	89
Unione della Valconca.....	40	12	2	0	54

Fonte: StockView - Infocamere

Elaborazione: SIMET - Camera di commercio della Romagna - Forlì-Cesena e Rimini

TAB. AM.02.04.02 - Unità locali delle imprese attive per tipologia di unità locale e territorio - C 11 - Industria delle bevande  
Rimini - Situazione al 31/12/2020

	Sedi	Unità locali con sede in provincia	Prime unità locali con sede fuori provincia	Altre unità locali	Totale
Bellaria-Igea Marina.....	0	0	0	0	0
Casteldelci.....	0	0	0	0	0
Cattolica.....	0	0	0	0	0
Coriano.....	1	0	0	1	2
Gemmano.....	0	0	0	0	0
Maiolo.....	0	0	0	0	0
Misano Adriatico.....	0	0	0	0	0
Mondaino.....	0	0	0	0	0
Montefiore Conca.....	0	0	0	0	0
Montegridolfo.....	0	0	0	0	0
Montescudo-Monte Colombo.....	0	0	0	0	0
Morciano di Romagna.....	0	0	0	0	0
Novafeltria.....	0	0	0	0	0
Pennabilli.....	0	0	0	0	0
Poggio Torriana.....	0	1	0	0	1
Riccione.....	0	0	0	0	0
Rimini.....	5	3	1	0	9
Saludecio.....	1	0	0	0	1
San Clemente.....	2	0	0	0	2
San Giovanni in Marignano.....	0	0	0	0	0
San Leo.....	0	0	0	0	0
Sant'Agata Feltria.....	0	0	0	0	0
Santarcangelo di Romagna.....	2	2	2	0	6
Talamello.....	0	0	0	0	0
Verucchio.....	2	0	0	0	2
<b>Rimini.....</b>	<b>13</b>	<b>6</b>	<b>3</b>	<b>1</b>	<b>23</b>
Montagna -RN-.....	0	0	0	0	0
Collina -RN-.....	6	1	0	1	8
Pianura -RN-.....	7	5	3	0	15
Valconca.....	3	0	0	0	3
Valmarecchia.....	2	1	0	0	3
Area del Basso Conca.....	0	0	0	0	0
Grandi Centri -RN-.....	5	3	1	0	9
Comuni di Cintura -RN-.....	3	2	2	1	8
Comuni Marittimi -RN-.....	5	3	1	0	9
Unione di Comuni Valmarecchia.....	4	3	2	0	9
Unione della Valconca.....	3	0	0	0	3

Fonte: StockView - Infocamere

Elaborazione: SIMET - Camera di commercio della Romagna - Forlì-Cesena e Rimini

TAB. AM.02.04.03 - Unità locali delle imprese attive per tipologia di unità locale e territorio - C 13 - Industrie tessili

Rimini - Situazione al 31/12/2020

	Sedi	Unità locali con sede in provincia	Prime unità locali con sede fuori provincia	Altre unità locali	Totale
Bellaria-Igea Marina.....	3	0	0	0	3
Casteldelci.....	1	0	0	0	1
Cattolica.....	5	0	1	0	6
Coriano.....	4	1	0	0	5
Gemmano.....	0	0	0	0	0
Maiolo.....	0	0	0	0	0
Misano Adriatico.....	1	0	0	0	1
Mondaino.....	1	0	0	0	1
Montefiore Conca.....	0	0	0	0	0
Montegridolfo.....	0	0	0	0	0
Montescudo-Monte Colombo.....	1	0	0	0	1
Morciano di Romagna.....	2	0	0	0	2
Novafeltria.....	0	0	0	0	0
Pennabilli.....	0	0	0	0	0
Poggio Torriana.....	1	0	0	0	1
Riccione.....	3	1	0	0	4
Rimini.....	30	5	0	0	35
Saludecio.....	0	0	0	0	0
San Clemente.....	0	0	1	0	1
San Giovanni in Marignano.....	3	0	0	0	3
San Leo.....	0	0	0	0	0
Sant'Agata Feltria.....	0	0	0	0	0
Santarcangelo di Romagna.....	4	0	0	0	4
Talamello.....	0	0	0	0	0
Verucchio.....	0	0	0	0	0
<b>Rimini.....</b>	<b>59</b>	<b>7</b>	<b>2</b>	<b>0</b>	<b>68</b>
Montagna -RN-.....	1	0	0	0	1
Collina -RN-.....	9	1	1	0	11
Pianura -RN-.....	49	6	1	0	56
Valconca.....	4	0	1	0	5
Valmarecchia.....	2	0	0	0	2
Area del Basso Conca.....	9	0	1	0	10
Grandi Centri -RN-.....	30	5	0	0	35
Comuni di Cintura -RN-.....	14	2	0	0	16
Comuni Marittimi -RN-.....	42	6	1	0	49
Unione di Comuni Valmarecchia.....	6	0	0	0	6
Unione della Valconca.....	4	0	1	0	5

Fonte: StockView - Infocamere

Elaborazione: SIMET - Camera di commercio della Romagna - Forlì-Cesena e Rimini

TAB. AM.02.04.04 - Unità locali delle imprese attive per tipologia di unità locale e territorio - C 14 - Confezione di articoli di abbigliamento; confezione di articoli in pelle e pelliccia  
Rimini - Situazione al 31/12/2020

	Sedi	Unità locali con sede in provincia	Prime unità locali con sede fuori provincia	Altre unità locali	Totale
Bellaria-Igea Marina.....	9	0	0	0	9
Casteldelci.....	0	0	0	0	0
Cattolica.....	16	4	3	1	24
Coriano.....	8	1	0	0	9
Gemmano.....	0	0	0	0	0
Maiolo.....	0	0	0	0	0
Misano Adriatico.....	6	2	1	3	12
Mondaino.....	1	0	0	0	1
Montefiore Conca.....	0	0	0	0	0
Montegridolfo.....	3	0	1	0	4
Montescudo-Monte Colombo.....	5	1	0	0	6
Morciano di Romagna.....	5	0	0	0	5
Novafeltria.....	3	1	0	0	4
Pennabilli.....	9	0	0	0	9
Poggio Torriana.....	4	0	0	0	4
Riccione.....	20	1	2	1	24
Rimini.....	93	5	6	0	104
Saludecio.....	1	0	0	0	1
San Clemente.....	9	0	0	0	9
San Giovanni in Marignano.....	9	8	0	0	17
San Leo.....	1	1	0	0	2
Sant'Agata Feltria.....	5	0	0	0	5
Santarcangelo di Romagna.....	16	2	1	1	20
Talamello.....	1	0	0	0	1
Verucchio.....	7	1	1	0	9
<b>Rimini.....</b>	<b>231</b>	<b>27</b>	<b>15</b>	<b>6</b>	<b>279</b>
Montagna -RN-.....	9	0	0	0	9
Collina -RN-.....	53	5	2	0	60
Pianura -RN-.....	169	22	13	6	210
Valconca.....	24	1	1	0	26
Valmarecchia.....	30	3	1	0	34
Area del Basso Conca.....	31	14	4	4	53
Grandi Centri -RN-.....	93	5	6	0	104
Comuni di Cintura -RN-.....	53	4	3	2	62
Comuni Marittimi -RN-.....	144	12	12	5	173
Unione di Comuni Valmarecchia.....	46	5	2	1	54
Unione della Valconca.....	24	1	1	0	26

Fonte: StockView - Infocamere

Elaborazione: SIMET - Camera di commercio della Romagna - Forlì-Cesena e Rimini

TAB. AM.02.04.05 - Unità locali delle imprese attive per tipologia di unità locale e territorio - C 15 - Fabbricazione di articoli in pelle e simili  
Rimini - Situazione al 31/12/2020

	Sedi	Unità locali con sede in provincia	Prime unità locali con sede fuori provincia	Altre unità locali	Totale
Bellaria-Igea Marina.....	8	2	0	0	10
Casteldelci.....	0	0	0	0	0
Cattolica.....	2	0	0	0	2
Coriano.....	8	3	2	0	13
Gemmano.....	3	0	0	0	3
Maiolo.....	0	0	0	0	0
Misano Adriatico.....	5	0	1	0	6
Mondaino.....	1	0	0	0	1
Montefiore Conca.....	0	0	0	0	0
Montegridolfo.....	0	0	0	0	0
Montescudo-Monte Colombo.....	1	0	0	0	1
Morciano di Romagna.....	1	0	0	0	1
Novafeltria.....	5	1	0	0	6
Pennabilli.....	1	0	1	1	3
Poggio Torriana.....	5	0	0	0	5
Riccione.....	6	0	0	1	7
Rimini.....	38	3	0	0	41
Saludecio.....	4	1	0	0	5
San Clemente.....	4	0	0	0	4
San Giovanni in Marignano.....	0	0	0	0	0
San Leo.....	0	0	0	0	0
Sant'Agata Feltria.....	0	0	0	0	0
Santarcangelo di Romagna.....	13	1	1	0	15
Talamello.....	0	1	0	0	1
Verucchio.....	3	0	0	0	3
<b>Rimini.....</b>	<b>109</b>	<b>12</b>	<b>5</b>	<b>2</b>	<b>128</b>
Montagna -RN-.....	1	0	1	1	3
Collina -RN-.....	36	6	2	0	44
Pianura -RN-.....	72	6	2	1	81
Valconca.....	14	1	0	0	15
Valmarecchia.....	15	2	1	1	19
Area del Basso Conca.....	7	0	1	0	8
Grandi Centri -RN-.....	38	3	0	0	41
Comuni di Cintura -RN-.....	35	6	3	1	45
Comuni Marittimi -RN-.....	59	5	1	1	66
Unione di Comuni Valmarecchia.....	28	3	2	1	34
Unione della Valconca.....	14	1	0	0	15

Fonte: StockView - Infocamere

Elaborazione: SIMET - Camera di commercio della Romagna - Forlì-Cesena e Rimini

TAB. AM.02.04.06 - Unità locali delle imprese attive per tipologia di unità locale e territorio - C 16 - Industria del legno e dei prodotti in legno e sughero (esclusi i mobili); fabbricazione di articoli in paglia e materiali da intreccio

Rimini - Situazione al 31/12/2020

	Sedi	Unità locali con sede in provincia	Prime unità locali con sede fuori provincia	Altre unità locali	Totale
Bellaria-Igea Marina.....	5	0	0	0	5
Casteldelci.....	1	0	0	0	1
Cattolica.....	4	2	0	0	6
Coriano.....	13	8	1	0	22
Gemmano.....	0	0	0	0	0
Maiolo.....	1	0	0	0	1
Misano Adriatico.....	9	1	0	0	10
Mondaino.....	1	1	1	0	3
Montefiore Conca.....	1	0	0	0	1
Montegridolfo.....	3	0	0	0	3
Montescudo-Monte Colombo.....	2	0	0	0	2
Morciano di Romagna.....	3	0	0	0	3
Novafeltria.....	7	3	0	0	10
Pennabilli.....	2	1	0	0	3
Poggio Torriana.....	6	0	0	0	6
Riccione.....	11	0	1	0	12
Rimini.....	40	3	3	0	46
Saludecio.....	4	0	0	0	4
San Clemente.....	5	2	0	0	7
San Giovanni in Marignano.....	6	0	1	0	7
San Leo.....	3	0	1	0	4
Sant'Agata Feltria.....	2	0	0	0	2
Santarcangelo di Romagna.....	13	3	0	0	16
Talamello.....	3	1	0	0	4
Verucchio.....	8	4	0	0	12
<b>Rimini.....</b>	<b>153</b>	<b>29</b>	<b>8</b>	<b>0</b>	<b>190</b>
Montagna -RN-.....	3	1	0	0	4
Collina -RN-.....	62	19	3	0	84
Pianura -RN-.....	88	9	5	0	102
Valconca.....	19	3	1	0	23
Valmarecchia.....	33	9	1	0	43
Area del Basso Conca.....	19	3	1	0	23
Grandi Centri -RN-.....	40	3	3	0	46
Comuni di Cintura -RN-.....	42	11	2	0	55
Comuni Marittimi -RN-.....	69	6	4	0	79
Unione di Comuni Valmarecchia.....	46	12	1	0	59
Unione della Valconca.....	19	3	1	0	23

Fonte: StockView - Infocamere

Elaborazione: SIMET - Camera di commercio della Romagna - Forlì-Cesena e Rimini

TAB. AM.02.04.07 - Unità locali delle imprese attive per tipologia di unità locale e territorio - C 17 - Fabbricazione di carta e di prodotti di carta  
Rimini - Situazione al 31/12/2020

	Sedi	Unità locali con sede in provincia	Prime unità locali con sede fuori provincia	Altre unità locali	Totale
Bellaria-Igea Marina.....	0	0	0	0	0
Casteldelci.....	0	0	0	0	0
Cattolica.....	0	1	0	0	1
Coriano.....	0	0	0	0	0
Gemmano.....	0	0	0	0	0
Maiolo.....	0	0	0	0	0
Misano Adriatico.....	0	0	0	0	0
Mondaino.....	0	0	0	0	0
Montefiore Conca.....	0	0	0	0	0
Montegridolfo.....	0	0	1	0	1
Montescudo-Monte Colombo.....	0	0	0	0	0
Morciano di Romagna.....	1	0	0	0	1
Novafeltria.....	0	0	0	0	0
Pennabilli.....	1	0	0	0	1
Poggio Torriana.....	0	0	0	0	0
Riccione.....	4	1	0	0	5
Rimini.....	0	0	0	0	0
Saludecio.....	1	0	0	0	1
San Clemente.....	2	0	0	0	2
San Giovanni in Marignano.....	0	0	0	0	0
San Leo.....	0	0	0	0	0
Sant'Agata Feltria.....	0	0	0	0	0
Santarcangelo di Romagna.....	1	0	0	0	1
Talamello.....	0	0	0	0	0
Verucchio.....	0	0	0	0	0
<b>Rimini.....</b>	<b>10</b>	<b>2</b>	<b>1</b>	<b>0</b>	<b>13</b>
Montagna -RN-.....	1	0	0	0	1
Collina -RN-.....	4	0	1	0	5
Pianura -RN-.....	5	2	0	0	7
Valconca.....	4	0	1	0	5
Valmarecchia.....	1	0	0	0	1
Area del Basso Conca.....	0	1	0	0	1
Grandi Centri -RN-.....	0	0	0	0	0
Comuni di Cintura -RN-.....	5	1	0	0	6
Comuni Marittimi -RN-.....	4	2	0	0	6
Unione di Comuni Valmarecchia.....	2	0	0	0	2
Unione della Valconca.....	4	0	1	0	5

Fonte: StockView - Infocamere

Elaborazione: SIMET - Camera di commercio della Romagna - Forlì-Cesena e Rimini



TAB. AM.02.04.08 - Unità locali delle imprese attive per tipologia di unità locale e territorio - C 18 - Stampa e riproduzione di supporti registrati  
Rimini - Situazione al 31/12/2020

	Sedi	Unità locali con sede in provincia	Prime unità locali con sede fuori provincia	Altre unità locali	Totale
Bellaria-Igea Marina.....	4	1	0	0	5
Casteldelci.....	0	0	0	0	0
Cattolica.....	3	1	0	0	4
Coriano.....	2	0	0	0	2
Gemmano.....	1	0	0	0	1
Maiolo.....	0	0	0	0	0
Misano Adriatico.....	1	0	0	0	1
Mondaino.....	0	0	0	0	0
Montefiore Conca.....	1	0	0	0	1
Montegridolfo.....	0	0	0	0	0
Montescudo-Monte Colombo.....	0	0	0	0	0
Morciano di Romagna.....	7	0	0	0	7
Novafeltria.....	4	0	0	0	4
Pennabilli.....	1	0	0	0	1
Poggio Torriana.....	1	1	0	0	2
Riccione.....	12	1	0	0	13
Rimini.....	46	8	4	0	58
Saludecio.....	3	0	0	0	3
San Clemente.....	1	0	0	0	1
San Giovanni in Marignano.....	2	0	0	0	2
San Leo.....	0	0	0	0	0
Sant'Agata Feltria.....	0	0	0	0	0
Santarcangelo di Romagna.....	12	2	0	0	14
Talamello.....	0	0	0	0	0
Verucchio.....	9	0	0	0	9
<b>Rimini.....</b>	<b>110</b>	<b>14</b>	<b>4</b>	<b>0</b>	<b>128</b>
Montagna -RN-.....	1	0	0	0	1
Collina -RN-.....	29	1	0	0	30
Pianura -RN-.....	80	13	4	0	97
Valconca.....	13	0	0	0	13
Valmarecchia.....	15	1	0	0	16
Area del Basso Conca.....	6	1	0	0	7
Grandi Centri -RN-.....	46	8	4	0	58
Comuni di Cintura -RN-.....	30	4	0	0	34
Comuni Marittimi -RN-.....	66	11	4	0	81
Unione di Comuni Valmarecchia.....	27	3	0	0	30
Unione della Valconca.....	13	0	0	0	13

Fonte: StockView - Infocamere

Elaborazione: SIMET - Camera di commercio della Romagna - Forlì-Cesena e Rimini

TAB. AM.02.04.09 - Unità locali delle imprese attive per tipologia di unità locale e territorio - C 20 - Fabbricazione di prodotti chimici  
Rimini - Situazione al 31/12/2020

	Unità locali con Sedi	Unità locali con sede in provincia	Prime unità locali con sede fuori provincia	Altre unità locali	Totale
Bellaria-Igea Marina.....	2	1	1	0	4
Casteldelci.....	0	0	0	0	0
Cattolica.....	0	0	0	0	0
Coriano.....	2	1	0	0	3
Gemmano.....	1	0	0	0	1
Maiolo.....	0	0	0	0	0
Misano Adriatico.....	3	3	0	0	6
Mondaino.....	0	0	0	0	0
Montefiore Conca.....	0	0	0	0	0
Montegridolfo.....	0	0	0	0	0
Montescudo-Monte Colombo.....	0	0	2	0	2
Morciano di Romagna.....	0	0	0	0	0
Novafeltria.....	1	1	1	0	3
Pennabilli.....	0	0	0	0	0
Poggio Torriana.....	1	0	1	0	2
Riccione.....	6	2	0	0	8
Rimini.....	12	4	1	0	17
Saludecio.....	1	1	0	0	2
San Clemente.....	1	1	0	0	2
San Giovanni in Marignano.....	0	1	0	0	1
San Leo.....	0	0	0	0	0
Sant'Agata Feltria.....	0	0	0	0	0
Santarcangelo di Romagna.....	2	0	0	0	2
Talamello.....	0	0	0	0	0
Verucchio.....	0	0	0	0	0
<b>Rimini.....</b>	<b>32</b>	<b>15</b>	<b>6</b>	<b>0</b>	<b>53</b>
Montagna -RN-.....	0	0	0	0	0
Collina -RN-.....	7	4	4	0	15
Pianura -RN-.....	25	11	2	0	38
Valconca.....	3	2	2	0	7
Valmarecchia.....	2	1	2	0	5
Area del Basso Conca.....	3	4	0	0	7
Grandi Centri -RN-.....	12	4	1	0	17
Comuni di Cintura -RN-.....	12	4	1	0	17
Comuni Marittimi -RN-.....	23	10	2	0	35
Unione di Comuni Valmarecchia.....	4	1	2	0	7
Unione della Valconca.....	3	2	2	0	7

Fonte: StockView - Infocamere

Elaborazione: SIMET - Camera di commercio della Romagna - Forlì-Cesena e Rimini

TAB. AM.02.04.10 - Unità locali delle imprese attive per tipologia di unità locale e territorio - C 21 - Fabbricazione di prodotti farmaceutici di base e di preparati farmaceutici  
Rimini - Situazione al 31/12/2020

	Sedi	Unità locali con sede in provincia	Prime unità locali con sede fuori provincia	Altre unità locali	Totale
Bellaria-Igea Marina.....	0	0	0	0	0
Casteldelci.....	0	0	0	0	0
Cattolica.....	0	0	0	0	0
Coriano.....	1	0	0	0	1
Gemmano.....	0	0	0	0	0
Maiolo.....	0	0	0	0	0
Misano Adriatico.....	0	0	0	0	0
Mondaino.....	0	0	0	0	0
Montefiore Conca.....	0	0	0	0	0
Montegridolfo.....	0	0	0	0	0
Montescudo-Monte Colombo.....	0	0	1	0	1
Morciano di Romagna.....	0	0	0	0	0
Novafeltria.....	0	0	0	0	0
Pennabilli.....	1	2	0	0	3
Poggio Torriana.....	0	0	0	0	0
Riccione.....	0	0	0	0	0
Rimini.....	1	0	0	0	1
Saludecio.....	0	0	0	0	0
San Clemente.....	0	0	0	0	0
San Giovanni in Marignano.....	0	0	0	0	0
San Leo.....	0	0	0	0	0
Sant'Agata Feltria.....	0	0	0	0	0
Santarcangelo di Romagna.....	0	0	0	0	0
Talamello.....	0	0	0	0	0
Verucchio.....	0	0	0	0	0
<b>Rimini.....</b>	<b>3</b>	<b>2</b>	<b>1</b>	<b>0</b>	<b>6</b>
Montagna -RN-.....	1	2	0	0	3
Collina -RN-.....	1	0	1	0	2
Pianura -RN-.....	1	0	0	0	1
Valconca.....	0	0	1	0	1
Valmarecchia.....	1	2	0	0	3
Area del Basso Conca.....	0	0	0	0	0
Grandi Centri -RN-.....	1	0	0	0	1
Comuni di Cintura -RN-.....	1	0	0	0	1
Comuni Marittimi -RN-.....	1	0	0	0	1
Unione di Comuni Valmarecchia.....	1	2	0	0	3
Unione della Valconca.....	0	0	1	0	1

Fonte: StockView - Infocamere

Elaborazione: SIMET - Camera di commercio della Romagna - Forlì-Cesena e Rimini

TAB. AM.02.04.11 - Unità locali delle imprese attive per tipologia di unità locale e territorio - C 22 - Fabbricazione di articoli in gomma e materie plastiche  
Rimini - Situazione al 31/12/2020

	Sedi	Unità locali con sede in provincia	Prime unità locali con sede fuori provincia	Altre unità locali	Totale
Bellaria-Igea Marina.....	2	0	0	0	2
Casteldelci.....	0	0	0	0	0
Cattolica.....	3	0	0	0	3
Coriano.....	2	4	0	0	6
Gemmano.....	0	0	1	0	1
Maiolo.....	0	0	0	0	0
Misano Adriatico.....	2	2	0	0	4
Mondaino.....	0	0	0	0	0
Montefiore Conca.....	0	0	0	0	0
Montegridolfo.....	0	0	0	0	0
Montescudo-Monte Colombo.....	0	0	0	0	0
Morciano di Romagna.....	0	0	0	0	0
Novafeltria.....	0	0	0	0	0
Pennabilli.....	0	0	0	0	0
Poggio Torriana.....	3	1	0	0	4
Riccione.....	4	0	1	0	5
Rimini.....	10	1	2	0	13
Saludecio.....	1	1	0	0	2
San Clemente.....	1	2	0	0	3
San Giovanni in Marignano.....	3	2	0	0	5
San Leo.....	2	0	1	0	3
Sant'Agata Feltria.....	1	1	0	0	2
Santarcangelo di Romagna.....	5	1	2	0	8
Talamello.....	0	0	0	0	0
Verucchio.....	0	0	1	0	1
<b>Rimini.....</b>	<b>39</b>	<b>15</b>	<b>8</b>	<b>0</b>	<b>62</b>
Montagna -RN-.....	0	0	0	0	0
Collina -RN-.....	10	9	3	0	22
Pianura -RN-.....	29	6	5	0	40
Valconca.....	2	3	1	0	6
Valmarecchia.....	6	2	2	0	10
Area del Basso Conca.....	8	4	0	0	12
Grandi Centri -RN-.....	10	1	2	0	13
Comuni di Cintura -RN-.....	13	5	3	0	21
Comuni Marittimi -RN-.....	21	3	3	0	27
Unione di Comuni Valmarecchia.....	11	3	4	0	18
Unione della Valconca.....	2	3	1	0	6

Fonte: StockView - Infocamere

Elaborazione: SIMET - Camera di commercio della Romagna - Forlì-Cesena e Rimini

TAB. AM.02.04.12 - Unità locali delle imprese attive per tipologia di unità locale e territorio - C 23 - Fabbricazione di altri prodotti della lavorazione di minerali non metalliferi  
Rimini - Situazione al 31/12/2020

	Unità locali con Sedi	Unità locali con sede in provincia	Prime unità locali con sede fuori provincia	Altre unità locali	Totale
Bellaria-Igea Marina.....	8	0	1	0	9
Casteldelci.....	0	0	0	0	0
Cattolica.....	2	1	1	0	4
Coriano.....	7	1	0	2	10
Gemmano.....	0	0	0	0	0
Maiolo.....	0	0	0	0	0
Misano Adriatico.....	5	1	0	1	7
Mondaino.....	0	0	0	0	0
Montefiore Conca.....	2	0	0	0	2
Montegridolfo.....	0	0	0	0	0
Montescudo-Monte Colombo.....	2	1	0	0	3
Morciano di Romagna.....	3	0	0	0	3
Novafeltria.....	1	2	1	0	4
Pennabilli.....	2	0	0	1	3
Poggio Torriana.....	4	0	1	1	6
Riccione.....	8	0	0	0	8
Rimini.....	27	3	5	1	36
Saludecio.....	0	0	0	1	1
San Clemente.....	2	1	0	0	3
San Giovanni in Marignano.....	5	2	1	0	8
San Leo.....	3	2	1	1	7
Sant'Agata Feltria.....	0	0	0	0	0
Santarcangelo di Romagna.....	15	1	3	2	21
Talamello.....	0	0	0	0	0
Verucchio.....	3	2	0	0	5
<b>Rimini.....</b>	<b>99</b>	<b>17</b>	<b>14</b>	<b>10</b>	<b>140</b>
Montagna -RN-.....	2	0	0	1	3
Collina -RN-.....	27	9	3	5	44
Pianura -RN-.....	70	8	11	4	93
Valconca.....	9	2	0	1	12
Valmarecchia.....	13	6	3	3	25
Area del Basso Conca.....	12	4	2	1	19
Grandi Centri -RN-.....	27	3	5	1	36
Comuni di Cintura -RN-.....	38	2	4	4	48
Comuni Marittimi -RN-.....	50	5	7	2	64
Unione di Comuni Valmarecchia.....	28	7	6	5	46
Unione della Valconca.....	9	2	0	1	12

Fonte: StockView - Infocamere

Elaborazione: SIMET - Camera di commercio della Romagna - Forlì-Cesena e Rimini

TAB. AM.02.04.13 - Unità locali delle imprese attive per tipologia di unità locale e territorio - C 24 - Metallurgia  
Rimini - Situazione al 31/12/2020

	Sedi	Unità locali con sede in provincia	Prime unità locali con sede fuori provincia	Altre unità locali	Totale
Bellaria-Igea Marina.....	0	0	0	0	0
Casteldelci.....	0	0	0	0	0
Cattolica.....	0	0	0	0	0
Coriano.....	5	3	1	0	9
Gemmano.....	0	0	0	0	0
Maiolo.....	0	0	0	0	0
Misano Adriatico.....	0	0	0	0	0
Mondaino.....	0	0	0	0	0
Montefiore Conca.....	0	0	0	0	0
Montegridolfo.....	0	0	0	0	0
Montescudo-Monte Colombo.....	0	0	0	0	0
Morciano di Romagna.....	0	0	0	0	0
Novafeltria.....	0	0	0	0	0
Pennabilli.....	0	0	0	0	0
Poggio Torriana.....	0	0	0	0	0
Riccione.....	2	0	0	0	2
Rimini.....	7	2	1	0	10
Saludecio.....	0	0	0	0	0
San Clemente.....	2	0	0	0	2
San Giovanni in Marignano.....	0	0	0	0	0
San Leo.....	0	0	0	0	0
Sant'Agata Feltria.....	0	0	0	0	0
Santarcangelo di Romagna.....	1	0	0	0	1
Talamello.....	0	0	0	0	0
Verucchio.....	1	1	0	0	2
<b>Rimini.....</b>	<b>18</b>	<b>6</b>	<b>2</b>	<b>0</b>	<b>26</b>
Montagna -RN-.....	0	0	0	0	0
Collina -RN-.....	8	4	1	0	13
Pianura -RN-.....	10	2	1	0	13
Valconca.....	2	0	0	0	2
Valmarecchia.....	1	1	0	0	2
Area del Basso Conca.....	0	0	0	0	0
Grandi Centri -RN-.....	7	2	1	0	10
Comuni di Cintura -RN-.....	8	3	1	0	12
Comuni Marittimi -RN-.....	9	2	1	0	12
Unione di Comuni Valmarecchia.....	2	1	0	0	3
Unione della Valconca.....	2	0	0	0	2

Fonte: StockView - Infocamere

Elaborazione: SIMET - Camera di commercio della Romagna - Forlì-Cesena e Rimini

TAB. AM.02.04.14 - Unità locali delle imprese attive per tipologia di unità locale e territorio - C 25 - Fabbricazione di prodotti in metallo (esclusi macchinari e attrezzature)  
Rimini - Situazione al 31/12/2020

	Sedi	Unità locali con sede in provincia	Prime unità locali con sede fuori provincia	Altre unità locali	Totale
Bellaria-Igea Marina.....	8	1	0	0	9
Casteldelci.....	3	0	0	0	3
Cattolica.....	11	3	1	0	15
Coriano.....	34	14	4	0	52
Gemmano.....	0	0	0	0	0
Maiolo.....	2	1	0	0	3
Misano Adriatico.....	18	3	1	0	22
Mondaino.....	3	0	0	0	3
Montefiore Conca.....	2	0	1	0	3
Montegridolfo.....	3	1	1	0	5
Montescudo-Monte Colombo.....	8	0	0	0	8
Morciano di Romagna.....	5	0	0	0	5
Novafeltria.....	17	6	0	0	23
Pennabilli.....	4	0	1	0	5
Poggio Torriana.....	19	8	3	0	30
Riccione.....	21	5	0	0	26
Rimini.....	123	11	4	0	138
Saludecio.....	3	3	0	0	6
San Clemente.....	7	1	1	0	9
San Giovanni in Marignano.....	21	5	1	2	29
San Leo.....	10	1	0	0	11
Sant'Agata Feltria.....	9	1	0	0	10
Santarcangelo di Romagna.....	32	8	4	0	44
Talamello.....	9	2	0	0	11
Verucchio.....	21	8	0	0	29
<b>Rimini.....</b>	<b>394</b>	<b>82</b>	<b>22</b>	<b>2</b>	<b>500</b>
Montagna -RN-.....	7	0	1	0	8
Collina -RN-.....	153	46	10	0	209
Pianura -RN-.....	234	36	11	2	283
Valconca.....	32	5	3	0	40
Valmarecchia.....	94	27	4	0	125
Area del Basso Conca.....	50	11	3	2	66
Grandi Centri -RN-.....	123	11	4	0	138
Comuni di Cintura -RN-.....	95	28	8	0	131
Comuni Marittimi -RN-.....	181	23	6	0	210
Unione di Comuni Valmarecchia.....	126	35	8	0	169
Unione della Valconca.....	32	5	3	0	40

Fonte: StockView - Infocamere

Elaborazione: SIMET - Camera di commercio della Romagna - Forlì-Cesena e Rimini

TAB. AM.02.04.15 - Unità locali delle imprese attive per tipologia di unità locale e territorio - C 26 - Fabbricazione di computer e prodotti di elettronica e ottica; apparecchi elettromedicali, apparecchi di misurazione e di orologi  
Rimini - Situazione al 31/12/2020

	Sedi	Unità locali con sede in provincia	Prime unità locali con sede fuori provincia	Altre unità locali	Totale
Bellaria-Igea Marina.....	0	0	0	0	0
Casteldelci.....	0	0	0	0	0
Cattolica.....	5	0	0	0	5
Coriano.....	1	0	0	0	1
Gemmano.....	4	0	0	0	4
Maiolo.....	0	0	0	0	0
Misano Adriatico.....	4	2	2	0	8
Mondaino.....	2	0	0	0	2
Montefiore Conca.....	1	0	0	0	1
Montegridolfo.....	2	0	0	0	2
Montescudo-Monte Colombo.....	2	0	0	0	2
Morciano di Romagna.....	4	0	0	0	4
Novafeltria.....	4	0	0	0	4
Pennabilli.....	0	0	0	0	0
Poggio Torriana.....	0	0	0	0	0
Riccione.....	8	1	2	0	11
Rimini.....	21	2	3	0	26
Saludecio.....	1	1	0	0	2
San Clemente.....	3	1	0	0	4
San Giovanni in Marignano.....	2	0	1	0	3
San Leo.....	0	0	0	0	0
Sant'Agata Feltria.....	0	0	0	0	0
Santarcangelo di Romagna.....	4	1	0	0	5
Talamello.....	0	0	0	0	0
Verucchio.....	2	0	0	0	2
<b>Rimini.....</b>	<b>70</b>	<b>8</b>	<b>8</b>	<b>0</b>	<b>86</b>
Montagna -RN-.....	0	0	0	0	0
Collina -RN-.....	26	2	0	0	28
Pianura -RN-.....	44	6	8	0	58
Valconca.....	19	2	0	0	21
Valmarecchia.....	6	0	0	0	6
Area del Basso Conca.....	11	2	3	0	16
Grandi Centri -RN-.....	21	2	3	0	26
Comuni di Cintura -RN-.....	13	2	2	0	17
Comuni Marittimi -RN-.....	38	5	7	0	50
Unione di Comuni Valmarecchia.....	10	1	0	0	11
Unione della Valconca.....	19	2	0	0	21

Fonte: StockView - Infocamere

Elaborazione: SIMET - Camera di commercio della Romagna - Forlì-Cesena e Rimini



TAB. AM.02.04.16 - Unità locali delle imprese attive per tipologia di unità locale e territorio - C 27 - Fabbricazione di apparecchiature elettriche ed apparecchiature per uso domestico non elettriche  
Rimini - Situazione al 31/12/2020

	Sedi	Unità locali con sede in provincia	Prime unità locali con sede fuori provincia	Altre unità locali	Totale
Bellaria-Igea Marina.....	4	0	1	0	5
Casteldelci.....	0	0	0	0	0
Cattolica.....	2	0	0	0	2
Coriano.....	3	0	0	0	3
Gemmano.....	0	0	0	0	0
Maiolo.....	0	0	0	0	0
Misano Adriatico.....	4	0	0	0	4
Mondaino.....	0	0	0	0	0
Montefiore Conca.....	3	0	0	0	3
Montegridolfo.....	0	0	0	0	0
Montescudo-Monte Colombo.....	1	0	1	0	2
Morciano di Romagna.....	3	0	0	0	3
Novafeltria.....	2	1	0	0	3
Pennabilli.....	0	0	0	0	0
Poggio Torriana.....	3	0	0	0	3
Riccione.....	5	0	0	0	5
Rimini.....	26	5	3	0	34
Saludecio.....	1	1	0	0	2
San Clemente.....	4	0	1	0	5
San Giovanni in Marignano.....	1	1	1	0	3
San Leo.....	0	2	0	0	2
Sant'Agata Feltria.....	4	12	0	0	16
Santarcangelo di Romagna.....	6	6	1	0	13
Talamello.....	4	3	0	0	7
Verucchio.....	1	0	0	0	1
<b>Rimini.....</b>	<b>77</b>	<b>31</b>	<b>8</b>	<b>0</b>	<b>116</b>
Montagna -RN-.....	0	0	0	0	0
Collina -RN-.....	29	19	2	0	50
Pianura -RN-.....	48	12	6	0	66
Valconca.....	12	1	2	0	15
Valmarecchia.....	14	18	0	0	32
Area del Basso Conca.....	7	1	1	0	9
Grandi Centri -RN-.....	26	5	3	0	34
Comuni di Cintura -RN-.....	18	6	2	0	26
Comuni Marittimi -RN-.....	41	5	4	0	50
Unione di Comuni Valmarecchia.....	20	24	1	0	45
Unione della Valconca.....	12	1	2	0	15

Fonte: StockView - Infocamere

Elaborazione: SIMET - Camera di commercio della Romagna - Forlì-Cesena e Rimini

TAB. AM.02.04.17 - Unità locali delle imprese attive per tipologia di unità locale e territorio - C 28 - Fabbricazione di macchinari ed apparecchiature nca  
Rimini - Situazione al 31/12/2020

	Sedi	Unità locali con sede in provincia	Prime unità locali con sede fuori provincia	Altre unità locali	Totale
Bellaria-Igea Marina.....	8	6	1	0	15
Casteldelci.....	0	0	0	0	0
Cattolica.....	7	4	1	0	12
Coriano.....	12	6	0	0	18
Gemmano.....	0	0	0	0	0
Maiolo.....	0	0	0	0	0
Misano Adriatico.....	7	1	1	1	10
Mondaino.....	0	0	0	0	0
Montefiore Conca.....	3	0	0	0	3
Montegridolfo.....	1	0	0	0	1
Montescudo-Monte Colombo.....	3	2	0	0	5
Morciano di Romagna.....	0	0	0	0	0
Novafeltria.....	3	2	1	0	6
Pennabilli.....	3	1	0	0	4
Poggio Torriana.....	11	1	0	0	12
Riccione.....	8	1	0	0	9
Rimini.....	52	23	7	0	82
Saludecio.....	0	0	0	0	0
San Clemente.....	1	2	0	0	3
San Giovanni in Marignano.....	10	2	2	0	14
San Leo.....	1	5	0	0	6
Sant'Agata Feltria.....	6	3	0	0	9
Santarcangelo di Romagna.....	13	5	1	0	19
Talamello.....	2	1	0	0	3
Verucchio.....	12	8	1	0	21
<b>Rimini.....</b>	<b>163</b>	<b>73</b>	<b>15</b>	<b>1</b>	<b>252</b>
Montagna -RN-.....	3	1	0	0	4
Collina -RN-.....	55	30	2	0	87
Pianura -RN-.....	105	42	13	1	161
Valconca.....	8	4	0	0	12
Valmarecchia.....	38	21	2	0	61
Area del Basso Conca.....	24	7	4	1	36
Grandi Centri -RN-.....	52	23	7	0	82
Comuni di Cintura -RN-.....	41	18	2	0	61
Comuni Marittimi -RN-.....	82	35	10	1	128
Unione di Comuni Valmarecchia.....	51	26	3	0	80
Unione della Valconca.....	8	4	0	0	12

Fonte: StockView - Infocamere

Elaborazione: SIMET - Camera di commercio della Romagna - Forlì-Cesena e Rimini

TAB. AM.02.04.18 - Unità locali delle imprese attive per tipologia di unità locale e territorio - C 29 - Fabbricazione di autoveicoli, rimorchi e semirimorchi  
Rimini - Situazione al 31/12/2020

	Sedi	Unità locali con sede in provincia	Prime unità locali con sede fuori provincia	Altre unità locali	Totale
Bellaria-Igea Marina.....	0	0	0	0	0
Casteldelci.....	0	0	0	0	0
Cattolica.....	0	0	0	0	0
Coriano.....	0	0	0	0	0
Gemmano.....	0	0	0	0	0
Maiolo.....	0	0	0	0	0
Misano Adriatico.....	0	0	0	0	0
Mondaino.....	0	4	0	0	4
Montefiore Conca.....	0	0	0	0	0
Montegridolfo.....	0	0	0	0	0
Montescudo-Monte Colombo.....	0	0	0	0	0
Morciano di Romagna.....	1	0	0	0	1
Novafeltria.....	0	0	0	0	0
Pennabilli.....	0	0	0	0	0
Poggio Torriana.....	0	0	0	0	0
Riccione.....	0	0	0	0	0
Rimini.....	1	1	4	0	6
Saludecio.....	0	0	0	0	0
San Clemente.....	0	0	0	0	0
San Giovanni in Marignano.....	1	0	0	0	1
San Leo.....	0	0	0	0	0
Sant'Agata Feltria.....	0	0	0	0	0
Santarcangelo di Romagna.....	1	0	0	0	1
Talamello.....	0	0	0	0	0
Verucchio.....	0	0	0	0	0
<b>Rimini.....</b>	<b>4</b>	<b>5</b>	<b>4</b>	<b>0</b>	<b>13</b>
Montagna -RN-.....	0	0	0	0	0
Collina -RN-.....	1	4	0	0	5
Pianura -RN-.....	3	1	4	0	8
Valconca.....	1	4	0	0	5
Valmarecchia.....	0	0	0	0	0
Area del Basso Conca.....	1	0	0	0	1
Grandi Centri -RN-.....	1	1	4	0	6
Comuni di Cintura -RN-.....	1	0	0	0	1
Comuni Marittimi -RN-.....	1	1	4	0	6
Unione di Comuni Valmarecchia.....	1	0	0	0	1
Unione della Valconca.....	1	4	0	0	5

Fonte: StockView - Infocamere

Elaborazione: SIMET - Camera di commercio della Romagna - Forlì-Cesena e Rimini

TAB. AM.02.04.19 - Unità locali delle imprese attive per tipologia di unità locale e territorio - C 30 - Fabbricazione di altri mezzi di trasporto  
Rimini - Situazione al 31/12/2020

	Sedi	Unità locali con sede in provincia	Prime unità locali con sede fuori provincia	Altre unità locali	Totale
Bellaria-Igea Marina.....	5	0	0	0	5
Casteldelci.....	0	0	0	0	0
Cattolica.....	11	2	2	0	15
Coriano.....	3	0	1	0	4
Gemmano.....	0	0	0	0	0
Maiolo.....	0	0	0	0	0
Misano Adriatico.....	3	1	1	0	5
Mondaino.....	0	0	0	0	0
Montefiore Conca.....	0	0	0	0	0
Montegridolfo.....	0	0	0	0	0
Montescudo-Monte Colombo.....	2	0	0	0	2
Morciano di Romagna.....	1	0	0	0	1
Novafeltria.....	0	0	0	0	0
Pennabilli.....	0	0	0	0	0
Poggio Torriana.....	1	0	0	0	1
Riccione.....	4	2	0	0	6
Rimini.....	12	3	3	0	18
Saludecio.....	1	0	0	0	1
San Clemente.....	0	0	0	0	0
San Giovanni in Marignano.....	2	0	0	0	2
San Leo.....	0	0	0	0	0
Sant'Agata Feltria.....	0	0	0	0	0
Santarcangelo di Romagna.....	0	1	1	0	2
Talamello.....	0	0	0	0	0
Verucchio.....	0	0	0	0	0
<b>Rimini.....</b>	<b>45</b>	<b>9</b>	<b>8</b>	<b>0</b>	<b>62</b>
Montagna -RN-.....	0	0	0	0	0
Collina -RN-.....	8	0	1	0	9
Pianura -RN-.....	37	9	7	0	53
Valconca.....	4	0	0	0	4
Valmarecchia.....	1	0	0	0	1
Area del Basso Conca.....	16	3	3	0	22
Grandi Centri -RN-.....	12	3	3	0	18
Comuni di Cintura -RN-.....	12	3	2	0	17
Comuni Marittimi -RN-.....	35	8	6	0	49
Unione di Comuni Valmarecchia.....	1	1	1	0	3
Unione della Valconca.....	4	0	0	0	4

Fonte: StockView - Infocamere

Elaborazione: SIMET - Camera di commercio della Romagna - Forlì-Cesena e Rimini

TAB. AM.02.04.20 - Unità locali delle imprese attive per tipologia di unità locale e territorio - C 31 - Fabbricazione di mobili

Rimini - Situazione al 31/12/2020

	Sedi	Unità locali con sede in provincia	Prime unità locali con sede fuori provincia	Altre unità locali	Totale
Bellaria-Igea Marina.....	5	1	0	0	6
Casteldelci.....	0	0	0	0	0
Cattolica.....	4	0	0	0	4
Coriano.....	11	2	0	0	13
Gemmano.....	0	0	0	0	0
Maiolo.....	0	0	0	0	0
Misano Adriatico.....	8	1	0	0	9
Mondaino.....	3	1	2	0	6
Montefiore Conca.....	0	0	0	0	0
Montegridolfo.....	2	1	1	0	4
Montescudo-Monte Colombo.....	3	1	0	0	4
Morciano di Romagna.....	3	1	0	0	4
Novafeltria.....	1	0	0	0	1
Pennabilli.....	1	0	0	0	1
Poggio Torriana.....	7	1	0	0	8
Riccione.....	14	1	0	0	15
Rimini.....	48	2	1	0	51
Saludecio.....	0	0	0	0	0
San Clemente.....	7	3	0	0	10
San Giovanni in Marignano.....	7	2	1	1	11
San Leo.....	3	2	0	0	5
Sant'Agata Feltria.....	1	0	0	0	1
Santarcangelo di Romagna.....	7	3	0	0	10
Talamello.....	0	0	0	0	0
Verucchio.....	6	0	0	0	6
<b>Rimini.....</b>	<b>141</b>	<b>23</b>	<b>5</b>	<b>1</b>	<b>170</b>
Montagna -RN-.....	1	0	0	0	1
Collina -RN-.....	47	13	3	0	63
Pianura -RN-.....	93	10	2	1	106
Valconca.....	18	8	3	0	29
Valmarecchia.....	19	3	0	0	22
Area del Basso Conca.....	19	3	1	1	24
Grandi Centri -RN-.....	48	2	1	0	51
Comuni di Cintura -RN-.....	37	7	0	0	44
Comuni Marittimi -RN-.....	79	5	1	0	85
Unione di Comuni Valmarecchia.....	26	6	0	0	32
Unione della Valconca.....	18	8	3	0	29

Fonte: StockView - Infocamere

Elaborazione: SIMET - Camera di commercio della Romagna - Forlì-Cesena e Rimini

TAB. AM.02.04.21 - Unità locali delle imprese attive per tipologia di unità locale e territorio - C 32 - Altre industrie manifatturiere

Rimini - Situazione al 31/12/2020

	Sedi	Unità locali con sede in provincia	Prime unità locali con sede fuori provincia	Altre unità locali	Totale
Bellaria-Igea Marina.....	6	0	0	0	6
Casteldelci.....	0	0	0	0	0
Cattolica.....	21	11	0	0	32
Coriano.....	9	3	0	0	12
Gemmano.....	0	0	0	0	0
Maiolo.....	0	0	0	0	0
Misano Adriatico.....	8	3	1	0	12
Mondaino.....	3	2	0	0	5
Montefiore Conca.....	2	0	0	0	2
Montegridolfo.....	1	0	0	0	1
Montescudo-Monte Colombo.....	0	1	0	0	1
Morciano di Romagna.....	6	0	1	0	7
Novafeltria.....	1	0	1	0	2
Pennabilli.....	0	0	0	0	0
Poggio Torriana.....	2	2	0	0	4
Riccione.....	36	1	2	0	39
Rimini.....	121	6	7	0	134
Saludecio.....	1	1	0	0	2
San Clemente.....	2	0	1	1	4
San Giovanni in Marignano.....	15	9	2	0	26
San Leo.....	1	0	0	0	1
Sant'Agata Feltria.....	1	0	1	0	2
Santarcangelo di Romagna.....	21	2	2	0	25
Talamello.....	0	0	0	0	0
Verucchio.....	3	0	0	0	3
<b>Rimini.....</b>	<b>260</b>	<b>41</b>	<b>18</b>	<b>1</b>	<b>320</b>
Montagna -RN-.....	0	0	0	0	0
Collina -RN-.....	32	9	4	1	46
Pianura -RN-.....	228	32	14	0	274
Valconca.....	15	4	2	1	22
Valmarecchia.....	8	2	2	0	12
Area del Basso Conca.....	44	23	3	0	70
Grandi Centri -RN-.....	121	6	7	0	134
Comuni di Cintura -RN-.....	72	6	4	0	82
Comuni Marittimi -RN-.....	192	21	10	0	223
Unione di Comuni Valmarecchia.....	29	4	4	0	37
Unione della Valconca.....	15	4	2	1	22

Fonte: StockView - Infocamere

Elaborazione: SIMET - Camera di commercio della Romagna - Forlì-Cesena e Rimini

TAB. AM.02.04.22 - Unità locali delle imprese attive per tipologia di unità locale e territorio - C 33 - Riparazione, manutenzione ed installazione di macchine ed apparecchiature  
Rimini - Situazione al 31/12/2020

	Sedi	Unità locali con sede in provincia	Prime unità locali con sede fuori provincia	Altre unità locali	Totale
Bellaria-Igea Marina.....	11	3	1	0	15
Casteldelci.....	0	0	0	0	0
Cattolica.....	9	3	1	0	13
Coriano.....	15	7	1	0	23
Gemmano.....	0	0	0	0	0
Maiolo.....	0	0	0	0	0
Misano Adriatico.....	9	2	0	0	11
Mondaino.....	0	0	0	0	0
Montefiore Conca.....	1	0	0	0	1
Montegridolfo.....	0	0	0	0	0
Montescudo-Monte Colombo.....	5	0	0	0	5
Morciano di Romagna.....	5	0	0	0	5
Novafeltria.....	8	1	0	0	9
Pennabilli.....	1	0	0	0	1
Poggio Torriana.....	3	0	1	0	4
Riccione.....	17	2	0	0	19
Rimini.....	71	14	3	1	89
Saludecio.....	2	0	1	0	3
San Clemente.....	6	0	0	0	6
San Giovanni in Marignano.....	7	0	1	0	8
San Leo.....	2	0	1	0	3
Sant'Agata Feltria.....	1	0	0	0	1
Santarcangelo di Romagna.....	15	2	0	0	17
Talamello.....	0	0	0	0	0
Verucchio.....	12	2	0	0	14
<b>Rimini.....</b>	<b>200</b>	<b>36</b>	<b>10</b>	<b>1</b>	<b>247</b>
Montagna -RN-.....	1	0	0	0	1
Collina -RN-.....	60	10	4	0	74
Pianura -RN-.....	139	26	6	1	172
Valconca.....	19	0	1	0	20
Valmarecchia.....	27	3	2	0	32
Area del Basso Conca.....	25	5	2	0	32
Grandi Centri -RN-.....	71	14	3	1	89
Comuni di Cintura -RN-.....	58	14	2	0	74
Comuni Marittimi -RN-.....	117	24	5	1	147
Unione di Comuni Valmarecchia.....	42	5	2	0	49
Unione della Valconca.....	19	0	1	0	20

Fonte: StockView - Infocamere

Elaborazione: SIMET - Camera di commercio della Romagna - Forlì-Cesena e Rimini

TAB. AM.02.05.01 - Unità locali delle imprese attive per tipologia di unità locale e territorio - C 10.1 - Lavorazione e conservazione di carne e produzione di prodotti a base di carne  
Rimini - Situazione al 31/12/2020

	Sedi	Unità locali con sede in provincia	Prime unità locali con sede fuori provincia	Altre unità locali	Totale
Bellaria-Igea Marina.....	1	0	0	0	1
Casteldelci.....	0	1	0	0	1
Cattolica.....	1	1	1	0	3
Coriano.....	1	0	0	0	1
Gemmano.....	0	0	0	0	0
Maiolo.....	0	0	0	0	0
Misano Adriatico.....	6	1	1	0	8
Mondaino.....	0	0	0	0	0
Montefiore Conca.....	2	0	0	0	2
Montegridolfo.....	0	0	0	0	0
Montescudo-Monte Colombo.....	0	0	0	0	0
Morciano di Romagna.....	2	0	0	0	2
Novafeltria.....	2	2	0	0	4
Pennabilli.....	0	1	0	0	1
Poggio Torriana.....	0	0	0	0	0
Riccione.....	3	0	1	0	4
Rimini.....	3	1	1	0	5
Saludecio.....	0	1	0	0	1
San Clemente.....	2	0	0	0	2
San Giovanni in Marignano.....	0	0	0	0	0
San Leo.....	0	0	0	0	0
Sant'Agata Feltria.....	1	0	0	0	1
Santarcangelo di Romagna.....	2	1	0	0	3
Talamello.....	1	0	0	0	1
Verucchio.....	1	1	1	0	3
<b>Rimini.....</b>	<b>28</b>	<b>10</b>	<b>5</b>	<b>0</b>	<b>43</b>
Montagna -RN-.....	0	2	0	0	2
Collina -RN-.....	12	4	1	0	17
Pianura -RN-.....	16	4	4	0	24
Valconca.....	6	1	0	0	7
Valmarecchia.....	5	5	1	0	11
Area del Basso Conca.....	7	2	2	0	11
Grandi Centri -RN-.....	3	1	1	0	5
Comuni di Cintura -RN-.....	7	1	1	0	9
Comuni Marittimi -RN-.....	14	3	4	0	21
Unione di Comuni Valmarecchia.....	7	6	1	0	14
Unione della Valconca.....	6	1	0	0	7

Fonte: StockView - Infocamere

Elaborazione: SIMET - Camera di commercio della Romagna - Forlì-Cesena e Rimini



TAB. AM.02.05.02 - Unità locali delle imprese attive per tipologia di unità locale e territorio - C 10.2 - Lavorazione e conservazione di pesce, crostacei e molluschi  
Rimini - Situazione al 31/12/2020

	Sedi	Unità locali con sede in provincia	Prime unità locali con sede fuori provincia	Altre unità locali	Totale
Bellaria-Igea Marina.....	2	0	0	0	2
Casteldelci.....	0	0	0	0	0
Cattolica.....	0	2	0	0	2
Coriano.....	0	0	0	0	0
Gemmano.....	0	0	0	0	0
Maiolo.....	0	0	0	0	0
Misano Adriatico.....	0	0	0	0	0
Mondaino.....	0	0	0	0	0
Montefiore Conca.....	0	0	0	0	0
Montegridolfo.....	0	0	0	0	0
Montescudo-Monte Colombo.....	0	0	0	0	0
Morciano di Romagna.....	1	0	0	0	1
Novafeltria.....	0	0	0	0	0
Pennabilli.....	0	0	0	0	0
Poggio Torriana.....	0	0	0	0	0
Riccione.....	1	0	0	0	1
Rimini.....	0	1	0	0	1
Saludecio.....	0	0	0	0	0
San Clemente.....	1	0	0	0	1
San Giovanni in Marignano.....	0	0	0	0	0
San Leo.....	0	0	0	0	0
Sant'Agata Feltria.....	0	0	0	0	0
Santarcangelo di Romagna.....	0	0	0	0	0
Talamello.....	0	0	0	0	0
Verucchio.....	0	0	0	0	0
<b>Rimini.....</b>	<b>5</b>	<b>3</b>	<b>0</b>	<b>0</b>	<b>8</b>
Montagna -RN-.....	0	0	0	0	0
Collina -RN-.....	2	0	0	0	2
Pianura -RN-.....	3	3	0	0	6
Valconca.....	2	0	0	0	2
Valmarecchia.....	0	0	0	0	0
Area del Basso Conca.....	0	2	0	0	2
Grandi Centri -RN-.....	0	1	0	0	1
Comuni di Cintura -RN-.....	3	0	0	0	3
Comuni Marittimi -RN-.....	3	3	0	0	6
Unione di Comuni Valmarecchia.....	0	0	0	0	0
Unione della Valconca.....	2	0	0	0	2

Fonte: StockView - Infocamere

Elaborazione: SIMET - Camera di commercio della Romagna - Forlì-Cesena e Rimini

TAB. AM.02.05.03 - Unità locali delle imprese attive per tipologia di unità locale e territorio - C 10.3 - Lavorazione e conservazione di frutta e ortaggi  
Rimini - Situazione al 31/12/2020

	Sedi	Unità locali con sede in provincia	Prime unità locali con sede fuori provincia	Altre unità locali	Totale
Bellaria-Igea Marina.....	1	1	0	0	2
Casteldelci.....	0	0	0	0	0
Cattolica.....	0	0	0	0	0
Coriano.....	0	0	1	0	1
Gemmano.....	0	0	0	0	0
Maiolo.....	0	0	0	0	0
Misano Adriatico.....	0	2	0	0	2
Mondaino.....	0	0	0	0	0
Montefiore Conca.....	0	0	0	0	0
Montegridolfo.....	0	0	0	0	0
Montescudo-Monte Colombo.....	1	0	0	0	1
Morciano di Romagna.....	0	0	0	0	0
Novafeltria.....	0	0	0	0	0
Pennabilli.....	0	0	0	0	0
Poggio Torriana.....	0	0	0	0	0
Riccione.....	1	1	0	0	2
Rimini.....	2	3	0	0	5
Saludecio.....	0	0	0	0	0
San Clemente.....	1	0	0	0	1
San Giovanni in Marignano.....	2	0	0	0	2
San Leo.....	0	0	0	0	0
Sant'Agata Feltria.....	1	0	0	0	1
Santarcangelo di Romagna.....	0	0	0	0	0
Talamello.....	0	0	0	0	0
Verucchio.....	0	0	0	0	0
<b>Rimini.....</b>	<b>9</b>	<b>7</b>	<b>1</b>	<b>0</b>	<b>17</b>
Montagna -RN-.....	0	0	0	0	0
Collina -RN-.....	3	0	1	0	4
Pianura -RN-.....	6	7	0	0	13
Valconca.....	2	0	0	0	2
Valmarecchia.....	1	0	0	0	1
Area del Basso Conca.....	2	2	0	0	4
Grandi Centri -RN-.....	2	3	0	0	5
Comuni di Cintura -RN-.....	2	2	1	0	5
Comuni Marittimi -RN-.....	4	7	0	0	11
Unione di Comuni Valmarecchia.....	1	0	0	0	1
Unione della Valconca.....	2	0	0	0	2

Fonte: StockView - Infocamere

Elaborazione: SIMET - Camera di commercio della Romagna - Forlì-Cesena e Rimini

TAB. AM.02.05.04 - Unità locali delle imprese attive per tipologia di unità locale e territorio - C 10.4 - Produzione di oli e grassi vegetali e animali  
Rimini - Situazione al 31/12/2020

	Sedi	Unità locali con sede in provincia	Prime unità locali con sede fuori provincia	Altre unità locali	Totale
Bellaria-Igea Marina.....	0	0	0	0	0
Casteldelci.....	0	0	0	0	0
Cattolica.....	0	0	0	0	0
Coriano.....	3	1	0	0	4
Gemmano.....	0	0	0	0	0
Maiolo.....	0	0	0	0	0
Misano Adriatico.....	0	1	0	0	1
Mondaino.....	0	0	0	0	0
Montefiore Conca.....	1	0	0	0	1
Montegridolfo.....	2	0	0	0	2
Montescudo-Monte Colombo.....	1	0	0	0	1
Morciano di Romagna.....	2	0	0	0	2
Novafeltria.....	0	0	0	0	0
Pennabilli.....	0	0	0	0	0
Poggio Torriana.....	0	0	0	0	0
Riccione.....	0	0	0	0	0
Rimini.....	2	0	0	0	2
Saludecio.....	1	1	0	0	2
San Clemente.....	0	0	0	0	0
San Giovanni in Marignano.....	0	0	0	0	0
San Leo.....	0	0	0	0	0
Sant'Agata Feltria.....	0	0	0	0	0
Santarcangelo di Romagna.....	2	0	0	0	2
Talamello.....	0	0	0	0	0
Verucchio.....	2	0	0	0	2
<b>Rimini.....</b>	<b>16</b>	<b>3</b>	<b>0</b>	<b>0</b>	<b>19</b>
Montagna -RN-.....	0	0	0	0	0
Collina -RN-.....	12	2	0	0	14
Pianura -RN-.....	4	1	0	0	5
Valconca.....	7	1	0	0	8
Valmarecchia.....	2	0	0	0	2
Area del Basso Conca.....	0	1	0	0	1
Grandi Centri -RN-.....	2	0	0	0	2
Comuni di Cintura -RN-.....	5	1	0	0	6
Comuni Marittimi -RN-.....	2	1	0	0	3
Unione di Comuni Valmarecchia.....	4	0	0	0	4
Unione della Valconca.....	7	1	0	0	8

Fonte: StockView - Infocamere

Elaborazione: SIMET - Camera di commercio della Romagna - Forlì-Cesena e Rimini

TAB. AM.02.05.05 - Unità locali delle imprese attive per tipologia di unità locale e territorio - C 10.5 - Industria lattiero-casearia  
Rimini - Situazione al 31/12/2020

	Sedi	Unità locali con sede in provincia	Prime unità locali con sede fuori provincia	Altre unità locali	Totale
Bellaria-Igea Marina.....	0	0	0	0	0
Casteldelci.....	0	0	0	0	0
Cattolica.....	0	1	0	0	1
Coriano.....	1	0	0	0	1
Gemmano.....	0	0	0	0	0
Maiolo.....	0	0	0	0	0
Misano Adriatico.....	0	0	0	0	0
Mondaino.....	1	0	0	0	1
Montefiore Conca.....	0	0	0	0	0
Montegridolfo.....	0	0	0	0	0
Montescudo-Monte Colombo.....	0	0	0	0	0
Morciano di Romagna.....	0	0	0	0	0
Novafeltria.....	0	0	0	0	0
Pennabilli.....	0	0	0	0	0
Poggio Torriana.....	0	0	0	0	0
Riccione.....	1	0	0	0	1
Rimini.....	0	1	1	0	2
Saludecio.....	0	0	0	0	0
San Clemente.....	0	0	0	0	0
San Giovanni in Marignano.....	0	0	0	0	0
San Leo.....	0	0	0	0	0
Sant'Agata Feltria.....	0	0	1	0	1
Santarcangelo di Romagna.....	1	0	0	0	1
Talamello.....	0	1	3	0	4
Verucchio.....	0	1	0	0	1
<b>Rimini.....</b>	<b>4</b>	<b>4</b>	<b>5</b>	<b>0</b>	<b>13</b>
Montagna -RN-.....	0	0	0	0	0
Collina -RN-.....	2	2	4	0	8
Pianura -RN-.....	2	2	1	0	5
Valconca.....	1	0	0	0	1
Valmarecchia.....	0	2	4	0	6
Area del Basso Conca.....	0	1	0	0	1
Grandi Centri -RN-.....	0	1	1	0	2
Comuni di Cintura -RN-.....	3	0	0	0	3
Comuni Marittimi -RN-.....	1	2	1	0	4
Unione di Comuni Valmarecchia.....	1	2	4	0	7
Unione della Valconca.....	1	0	0	0	1

Fonte: StockView - Infocamere

Elaborazione: SIMET - Camera di commercio della Romagna - Forlì-Cesena e Rimini

TAB. AM.02.05.06 - Unità locali delle imprese attive per tipologia di unità locale e territorio - C 10.6 - Lavorazione delle granaglie, produzione di amidi e di prodotti amidacei  
Rimini - Situazione al 31/12/2020

	Sedi	Unità locali con sede in provincia	Prime unità locali con sede fuori provincia	Altre unità locali	Totale
Bellaria-Igea Marina.....	0	0	0	0	0
Casteldelci.....	0	0	0	0	0
Cattolica.....	0	0	0	0	0
Coriano.....	0	1	0	0	1
Gemmano.....	1	0	0	0	1
Maiolo.....	0	0	0	0	0
Misano Adriatico.....	1	0	0	0	1
Mondaino.....	0	0	0	0	0
Montefiore Conca.....	0	0	0	0	0
Montegridolfo.....	0	0	0	0	0
Montescudo-Monte Colombo.....	0	0	0	0	0
Morciano di Romagna.....	1	0	0	0	1
Novafeltria.....	0	0	0	0	0
Pennabilli.....	2	0	0	0	2
Poggio Torriana.....	0	0	0	0	0
Riccione.....	2	0	0	0	2
Rimini.....	0	0	0	0	0
Saludecio.....	0	0	0	0	0
San Clemente.....	1	0	0	0	1
San Giovanni in Marignano.....	0	0	0	0	0
San Leo.....	0	0	0	0	0
Sant'Agata Feltria.....	0	0	0	0	0
Santarcangelo di Romagna.....	1	0	0	0	1
Talamello.....	0	0	0	0	0
Verucchio.....	0	0	0	0	0
<b>Rimini.....</b>	<b>9</b>	<b>1</b>	<b>0</b>	<b>0</b>	<b>10</b>
Montagna -RN-.....	2	0	0	0	2
Collina -RN-.....	3	1	0	0	4
Pianura -RN-.....	4	0	0	0	4
Valconca.....	3	0	0	0	3
Valmarecchia.....	2	0	0	0	2
Area del Basso Conca.....	1	0	0	0	1
Grandi Centri -RN-.....	0	0	0	0	0
Comuni di Cintura -RN-.....	3	1	0	0	4
Comuni Marittimi -RN-.....	3	0	0	0	3
Unione di Comuni Valmarecchia.....	3	0	0	0	3
Unione della Valconca.....	3	0	0	0	3

Fonte: StockView - Infocamere

Elaborazione: SIMET - Camera di commercio della Romagna - Forlì-Cesena e Rimini

TAB. AM.02.05.07 - Unità locali delle imprese attive per tipologia di unità locale e territorio - C 10.7 - Produzione di prodotti da forno e farinacei  
Rimini - Situazione al 31/12/2020

	Sedi	Unità locali con sede in provincia	Prime unità locali con sede fuori provincia	Altre unità locali	Totale
Bellaria-Igea Marina.....	9	1	4	0	14
Casteldelci.....	1	0	0	0	1
Cattolica.....	17	1	0	0	18
Coriano.....	5	2	2	0	9
Gemmano.....	2	0	0	0	2
Maiolo.....	0	0	0	0	0
Misano Adriatico.....	4	2	0	0	6
Mondaino.....	0	0	0	0	0
Montefiore Conca.....	1	0	0	0	1
Montegridolfo.....	1	0	0	0	1
Montescudo-Monte Colombo.....	2	0	0	0	2
Morciano di Romagna.....	4	0	0	0	4
Novafeltria.....	5	1	0	0	6
Pennabilli.....	3	0	0	0	3
Poggio Torriana.....	3	1	1	0	5
Riccione.....	28	3	0	1	32
Rimini.....	62	15	4	0	81
Saludecio.....	2	6	0	0	8
San Clemente.....	5	0	0	0	5
San Giovanni in Marignano.....	3	4	1	0	8
San Leo.....	3	1	0	0	4
Sant'Agata Feltria.....	1	0	0	0	1
Santarcangelo di Romagna.....	9	3	0	0	12
Talamello.....	1	0	0	0	1
Verucchio.....	4	1	0	0	5
<b>Rimini.....</b>	<b>175</b>	<b>41</b>	<b>12</b>	<b>1</b>	<b>229</b>
Montagna -RN-.....	4	0	0	0	4
Collina -RN-.....	39	12	3	0	54
Pianura -RN-.....	132	29	9	1	171
Valconca.....	17	6	0	0	23
Valmarecchia.....	21	4	1	0	26
Area del Basso Conca.....	24	7	1	0	32
Grandi Centri -RN-.....	62	15	4	0	81
Comuni di Cintura -RN-.....	51	9	6	1	67
Comuni Marittimi -RN-.....	120	22	8	1	151
Unione di Comuni Valmarecchia.....	30	7	1	0	38
Unione della Valconca.....	17	6	0	0	23

Fonte: StockView - Infocamere

Elaborazione: SIMET - Camera di commercio della Romagna - Forlì-Cesena e Rimini

TAB. AM.02.05.08 - Unità locali delle imprese attive per tipologia di unità locale e territorio - C 10.8 - Produzione di altri prodotti alimentari  
Rimini - Situazione al 31/12/2020

	Sedi	Unità locali con sede in provincia	Prime unità locali con sede fuori provincia	Altre unità locali	Totale
Bellaria-Igea Marina.....	2	1	0	0	3
Casteldelci.....	0	0	0	0	0
Cattolica.....	0	0	1	0	1
Coriano.....	4	0	0	0	4
Gemmano.....	0	0	0	0	0
Maiolo.....	0	0	0	0	0
Misano Adriatico.....	0	1	1	0	2
Mondaino.....	0	0	0	0	0
Montefiore Conca.....	0	0	0	0	0
Montegridolfo.....	0	0	1	0	1
Montescudo-Monte Colombo.....	0	0	0	0	0
Morciano di Romagna.....	1	1	0	0	2
Novafeltria.....	1	0	0	0	1
Pennabilli.....	0	0	0	0	0
Poggio Torriana.....	2	1	0	0	3
Riccione.....	4	3	1	0	8
Rimini.....	9	1	2	0	12
Saludecio.....	0	0	0	0	0
San Clemente.....	1	3	0	0	4
San Giovanni in Marignano.....	2	0	0	0	2
San Leo.....	0	0	0	0	0
Sant'Agata Feltria.....	0	0	0	0	0
Santarcangelo di Romagna.....	4	3	2	0	9
Talamello.....	0	0	0	0	0
Verucchio.....	2	0	0	0	2
<b>Rimini.....</b>	<b>32</b>	<b>14</b>	<b>8</b>	<b>0</b>	<b>54</b>
Montagna -RN-.....	0	0	0	0	0
Collina -RN-.....	11	5	1	0	17
Pianura -RN-.....	21	9	7	0	37
Valconca.....	2	4	1	0	7
Valmarecchia.....	5	1	0	0	6
Area del Basso Conca.....	2	1	2	0	5
Grandi Centri -RN-.....	9	1	2	0	12
Comuni di Cintura -RN-.....	14	7	3	0	24
Comuni Marittimi -RN-.....	15	6	5	0	26
Unione di Comuni Valmarecchia.....	9	4	2	0	15
Unione della Valconca.....	2	4	1	0	7

Fonte: StockView - Infocamere

Elaborazione: SIMET - Camera di commercio della Romagna - Forlì-Cesena e Rimini

TAB. AM.02.05.09 - Unità locali delle imprese attive per tipologia di unità locale e territorio - C 10.9 - Produzione di prodotti per l'alimentazione degli animali  
Rimini - Situazione al 31/12/2020

	Sedi	Unità locali con sede in provincia	Prime unità locali con sede fuori provincia	Altre unità locali	Totale
Bellaria-Igea Marina.....	0	0	0	0	0
Casteldelci.....	0	0	0	0	0
Cattolica.....	0	0	0	0	0
Coriano.....	0	0	0	0	0
Gemmano.....	0	0	0	0	0
Maiolo.....	0	0	0	0	0
Misano Adriatico.....	0	0	0	0	0
Mondaino.....	0	0	0	0	0
Montefiore Conca.....	0	0	0	0	0
Montegridolfo.....	0	0	0	0	0
Montescudo-Monte Colombo.....	0	0	0	0	0
Morciano di Romagna.....	0	0	0	0	0
Novafeltria.....	0	0	0	0	0
Pennabilli.....	0	1	0	0	1
Poggio Torriana.....	0	1	0	0	1
Riccione.....	0	0	0	0	0
Rimini.....	1	0	0	0	1
Saludecio.....	0	0	1	0	1
San Clemente.....	0	0	0	0	0
San Giovanni in Marignano.....	0	0	0	0	0
San Leo.....	1	1	0	0	2
Sant'Agata Feltria.....	0	0	0	0	0
Santarcangelo di Romagna.....	1	0	0	0	1
Talamello.....	0	0	0	0	0
Verucchio.....	0	0	0	0	0
<b>Rimini.....</b>	<b>3</b>	<b>3</b>	<b>1</b>	<b>0</b>	<b>7</b>
Montagna -RN-.....	0	1	0	0	1
Collina -RN-.....	1	2	1	0	4
Pianura -RN-.....	2	0	0	0	2
Valconca.....	0	0	1	0	1
Valmarecchia.....	1	3	0	0	4
Area del Basso Conca.....	0	0	0	0	0
Grandi Centri -RN-.....	1	0	0	0	1
Comuni di Cintura -RN-.....	1	0	0	0	1
Comuni Marittimi -RN-.....	1	0	0	0	1
Unione di Comuni Valmarecchia.....	2	3	0	0	5
Unione della Valconca.....	0	0	1	0	1

Fonte: StockView - Infocamere

Elaborazione: SIMET - Camera di commercio della Romagna - Forlì-Cesena e Rimini



TAB. AM.02.05.10 - Unità locali delle imprese attive per tipologia di unità locale e territorio - C 13.1 - Preparazione e filatura di fibre tessili  
Rimini - Situazione al 31/12/2020

	Sedi	Unità locali con sede in provincia	Prime unità locali con sede fuori provincia	Altre unità locali	Totale
Bellaria-Igea Marina.....	0	0	0	0	0
Casteldelci.....	0	0	0	0	0
Cattolica.....	0	0	0	0	0
Coriano.....	1	0	0	0	1
Gemmano.....	0	0	0	0	0
Maiolo.....	0	0	0	0	0
Misano Adriatico.....	0	0	0	0	0
Mondaino.....	0	0	0	0	0
Montefiore Conca.....	0	0	0	0	0
Montegridolfo.....	0	0	0	0	0
Montescudo-Monte Colombo.....	0	0	0	0	0
Morciano di Romagna.....	0	0	0	0	0
Novafeltria.....	0	0	0	0	0
Pennabilli.....	0	0	0	0	0
Poggio Torriana.....	0	0	0	0	0
Riccione.....	1	0	0	0	1
Rimini.....	1	0	0	0	1
Saludecio.....	0	0	0	0	0
San Clemente.....	0	0	0	0	0
San Giovanni in Marignano.....	0	0	0	0	0
San Leo.....	0	0	0	0	0
Sant'Agata Feltria.....	0	0	0	0	0
Santarcangelo di Romagna.....	0	0	0	0	0
Talamello.....	0	0	0	0	0
Verucchio.....	0	0	0	0	0
<b>Rimini.....</b>	<b>3</b>	<b>0</b>	<b>0</b>	<b>0</b>	<b>3</b>
Montagna -RN-.....	0	0	0	0	0
Collina -RN-.....	1	0	0	0	1
Pianura -RN-.....	2	0	0	0	2
Valconca.....	0	0	0	0	0
Valmarecchia.....	0	0	0	0	0
Area del Basso Conca.....	0	0	0	0	0
Grandi Centri -RN-.....	1	0	0	0	1
Comuni di Cintura -RN-.....	2	0	0	0	2
Comuni Marittimi -RN-.....	2	0	0	0	2
Unione di Comuni Valmarecchia.....	0	0	0	0	0
Unione della Valconca.....	0	0	0	0	0

Fonte: StockView - Infocamere

Elaborazione: SIMET - Camera di commercio della Romagna - Forlì-Cesena e Rimini

TAB. AM.02.05.11 - Unità locali delle imprese attive per tipologia di unità locale e territorio - C 13.2 - Tessitura Rimini - Situazione al 31/12/2020

	Sedi	Unità locali con sede in provincia	Prime unità locali con sede fuori provincia	Altre unità locali	Totale
Bellaria-Igea Marina.....	0	0	0	0	0
Casteldelci.....	0	0	0	0	0
Cattolica.....	0	0	0	0	0
Coriano.....	0	0	0	0	0
Gemmano.....	0	0	0	0	0
Maiolo.....	0	0	0	0	0
Misano Adriatico.....	0	0	0	0	0
Mondaino.....	0	0	0	0	0
Montefiore Conca.....	0	0	0	0	0
Montegridolfo.....	0	0	0	0	0
Montescudo-Monte Colombo.....	0	0	0	0	0
Morciano di Romagna.....	0	0	0	0	0
Novafeltria.....	0	0	0	0	0
Pennabilli.....	0	0	0	0	0
Poggio Torriana.....	1	0	0	0	1
Riccione.....	0	0	0	0	0
Rimini.....	0	0	0	0	0
Saludecio.....	0	0	0	0	0
San Clemente.....	0	0	0	0	0
San Giovanni in Marignano.....	0	0	0	0	0
San Leo.....	0	0	0	0	0
Sant'Agata Feltria.....	0	0	0	0	0
Santarcangelo di Romagna.....	0	0	0	0	0
Talamello.....	0	0	0	0	0
Verucchio.....	0	0	0	0	0
<b>Rimini.....</b>	<b>1</b>	<b>0</b>	<b>0</b>	<b>0</b>	<b>1</b>
Montagna -RN-.....	0	0	0	0	0
Collina -RN-.....	1	0	0	0	1
Pianura -RN-.....	0	0	0	0	0
Valconca.....	0	0	0	0	0
Valmarecchia.....	1	0	0	0	1
Area del Basso Conca.....	0	0	0	0	0
Grandi Centri -RN-.....	0	0	0	0	0
Comuni di Cintura -RN-.....	0	0	0	0	0
Comuni Marittimi -RN-.....	0	0	0	0	0
Unione di Comuni Valmarecchia.....	1	0	0	0	1
Unione della Valconca.....	0	0	0	0	0

Fonte: StockView - Infocamere

Elaborazione: SIMET - Camera di commercio della Romagna - Forlì-Cesena e Rimini

TAB. AM.02.05.12 - Unità locali delle imprese attive per tipologia di unità locale e territorio - C 13.3 - Finissaggio dei tessili

Rimini - Situazione al 31/12/2020

	Sedi	Unità locali con sede in provincia	Prime unità locali con sede fuori provincia	Altre unità locali	Totale
Bellaria-Igea Marina.....	1	0	0	0	1
Casteldelci.....	0	0	0	0	0
Cattolica.....	0	0	0	0	0
Coriano.....	1	0	0	0	1
Gemmano.....	0	0	0	0	0
Maiolo.....	0	0	0	0	0
Misano Adriatico.....	0	0	0	0	0
Mondaino.....	0	0	0	0	0
Montefiore Conca.....	0	0	0	0	0
Montegridolfo.....	0	0	0	0	0
Montescudo-Monte Colombo.....	1	0	0	0	1
Morciano di Romagna.....	1	0	0	0	1
Novafeltria.....	0	0	0	0	0
Pennabilli.....	0	0	0	0	0
Poggio Torriana.....	0	0	0	0	0
Riccione.....	0	1	0	0	1
Rimini.....	13	2	0	0	15
Saludecio.....	0	0	0	0	0
San Clemente.....	0	0	0	0	0
San Giovanni in Marignano.....	0	0	0	0	0
San Leo.....	0	0	0	0	0
Sant'Agata Feltria.....	0	0	0	0	0
Santarcangelo di Romagna.....	1	0	0	0	1
Talamello.....	0	0	0	0	0
Verucchio.....	0	0	0	0	0
<b>Rimini.....</b>	<b>18</b>	<b>3</b>	<b>0</b>	<b>0</b>	<b>21</b>
Montagna -RN-.....	0	0	0	0	0
Collina -RN-.....	3	0	0	0	3
Pianura -RN-.....	15	3	0	0	18
Valconca.....	2	0	0	0	2
Valmarecchia.....	0	0	0	0	0
Area del Basso Conca.....	0	0	0	0	0
Grandi Centri -RN-.....	13	2	0	0	15
Comuni di Cintura -RN-.....	3	1	0	0	4
Comuni Marittimi -RN-.....	14	3	0	0	17
Unione di Comuni Valmarecchia.....	1	0	0	0	1
Unione della Valconca.....	2	0	0	0	2

Fonte: StockView - Infocamere

Elaborazione: SIMET - Camera di commercio della Romagna - Forlì-Cesena e Rimini

TAB. AM.02.05.13 - Unità locali delle imprese attive per tipologia di unità locale e territorio - C 13.9 - Altre industrie tessili  
Rimini - Situazione al 31/12/2020

	Sedi	Unità locali con sede in provincia	Prime unità locali con sede fuori provincia	Altre unità locali	Totale
Bellaria-Igea Marina.....	2	0	0	0	2
Casteldelci.....	1	0	0	0	1
Cattolica.....	5	0	1	0	6
Coriano.....	2	1	0	0	3
Gemmano.....	0	0	0	0	0
Maiolo.....	0	0	0	0	0
Misano Adriatico.....	1	0	0	0	1
Mondaino.....	1	0	0	0	1
Montefiore Conca.....	0	0	0	0	0
Montegridolfo.....	0	0	0	0	0
Montescudo-Monte Colombo.....	0	0	0	0	0
Morciano di Romagna.....	1	0	0	0	1
Novafeltria.....	0	0	0	0	0
Pennabilli.....	0	0	0	0	0
Poggio Torriana.....	0	0	0	0	0
Riccione.....	2	0	0	0	2
Rimini.....	16	3	0	0	19
Saludecio.....	0	0	0	0	0
San Clemente.....	0	0	1	0	1
San Giovanni in Marignano.....	3	0	0	0	3
San Leo.....	0	0	0	0	0
Sant'Agata Feltria.....	0	0	0	0	0
Santarcangelo di Romagna.....	3	0	0	0	3
Talamello.....	0	0	0	0	0
Verucchio.....	0	0	0	0	0
<b>Rimini.....</b>	<b>37</b>	<b>4</b>	<b>2</b>	<b>0</b>	<b>43</b>
Montagna -RN-.....	1	0	0	0	1
Collina -RN-.....	4	1	1	0	6
Pianura -RN-.....	32	3	1	0	36
Valconca.....	2	0	1	0	3
Valmarecchia.....	1	0	0	0	1
Area del Basso Conca.....	9	0	1	0	10
Grandi Centri -RN-.....	16	3	0	0	19
Comuni di Cintura -RN-.....	9	1	0	0	10
Comuni Marittimi -RN-.....	26	3	1	0	30
Unione di Comuni Valmarecchia.....	4	0	0	0	4
Unione della Valconca.....	2	0	1	0	3

Fonte: StockView - Infocamere

Elaborazione: SIMET - Camera di commercio della Romagna - Forlì-Cesena e Rimini

TAB. AM.02.05.14 - Unità locali delle imprese attive per tipologia di unità locale e territorio - C 14.1 - Confezione di articoli di abbigliamento (escluso abbigliamento in pelliccia)  
Rimini - Situazione al 31/12/2020

	Sedi	Unità locali con sede in provincia	Prime unità locali con sede fuori provincia	Altre unità locali	Totale
Bellaria-Igea Marina.....	9	0	0	0	9
Casteldelci.....	0	0	0	0	0
Cattolica.....	15	4	3	1	23
Coriano.....	7	1	0	0	8
Gemmano.....	0	0	0	0	0
Maiolo.....	0	0	0	0	0
Misano Adriatico.....	5	2	1	3	11
Mondaino.....	1	0	0	0	1
Montefiore Conca.....	0	0	0	0	0
Montegridolfo.....	2	0	1	0	3
Montescudo-Monte Colombo.....	5	1	0	0	6
Morciano di Romagna.....	5	0	0	0	5
Novafeltria.....	3	1	0	0	4
Pennabilli.....	9	0	0	0	9
Poggio Torriana.....	3	0	0	0	3
Riccione.....	17	0	2	1	20
Rimini.....	80	5	6	0	91
Saludecio.....	1	0	0	0	1
San Clemente.....	9	0	0	0	9
San Giovanni in Marignano.....	7	8	0	0	15
San Leo.....	1	1	0	0	2
Sant'Agata Feltria.....	5	0	0	0	5
Santarcangelo di Romagna.....	14	2	1	0	17
Talamello.....	1	0	0	0	1
Verucchio.....	6	1	1	0	8
<b>Rimini.....</b>	<b>205</b>	<b>26</b>	<b>15</b>	<b>5</b>	<b>251</b>
Montagna -RN-.....	9	0	0	0	9
Collina -RN-.....	49	5	2	0	56
Pianura -RN-.....	147	21	13	5	186
Valconca.....	23	1	1	0	25
Valmarecchia.....	28	3	1	0	32
Area del Basso Conca.....	27	14	4	4	49
Grandi Centri -RN-.....	80	5	6	0	91
Comuni di Cintura -RN-.....	47	3	3	1	54
Comuni Marittimi -RN-.....	126	11	12	5	154
Unione di Comuni Valmarecchia.....	42	5	2	0	49
Unione della Valconca.....	23	1	1	0	25

Fonte: StockView - Infocamere

Elaborazione: SIMET - Camera di commercio della Romagna - Forlì-Cesena e Rimini

TAB. AM.02.05.15 - Unità locali delle imprese attive per tipologia di unità locale e territorio - C 14.3 -  
 Fabbricazione di articoli di maglieria  
 Rimini - Situazione al 31/12/2020

	Sedi	Unità locali con sede in provincia	Prime unità locali con sede fuori provincia	Altre unità locali	Totale
Bellaria-Igea Marina.....	0	0	0	0	0
Casteldelci.....	0	0	0	0	0
Cattolica.....	1	0	0	0	1
Coriano.....	0	0	0	0	0
Gemmano.....	0	0	0	0	0
Maiolo.....	0	0	0	0	0
Misano Adriatico.....	1	0	0	0	1
Mondaino.....	0	0	0	0	0
Montefiore Conca.....	0	0	0	0	0
Montegridolfo.....	1	0	0	0	1
Montescudo-Monte Colombo.....	0	0	0	0	0
Morciano di Romagna.....	0	0	0	0	0
Novafeltria.....	0	0	0	0	0
Pennabilli.....	0	0	0	0	0
Poggio Torriana.....	1	0	0	0	1
Riccione.....	1	1	0	0	2
Rimini.....	8	0	0	0	8
Saludecio.....	0	0	0	0	0
San Clemente.....	0	0	0	0	0
San Giovanni in Marignano.....	2	0	0	0	2
San Leo.....	0	0	0	0	0
Sant'Agata Feltria.....	0	0	0	0	0
Santarcangelo di Romagna.....	1	0	0	1	2
Talamello.....	0	0	0	0	0
Verucchio.....	1	0	0	0	1
<b>Rimini.....</b>	<b>17</b>	<b>1</b>	<b>0</b>	<b>1</b>	<b>19</b>
Montagna -RN-.....	0	0	0	0	0
Collina -RN-.....	3	0	0	0	3
Pianura -RN-.....	14	1	0	1	16
Valconca.....	1	0	0	0	1
Valmarecchia.....	2	0	0	0	2
Area del Basso Conca.....	4	0	0	0	4
Grandi Centri -RN-.....	8	0	0	0	8
Comuni di Cintura -RN-.....	2	1	0	1	4
Comuni Marittimi -RN-.....	11	1	0	0	12
Unione di Comuni Valmarecchia.....	3	0	0	1	4
Unione della Valconca.....	1	0	0	0	1

Fonte: StockView - Infocamere

Elaborazione: SIMET - Camera di commercio della Romagna - Forlì-Cesena e Rimini

TAB. AM.02.05.16 - Unità locali delle imprese attive per tipologia di unità locale e territorio - C 15.1 - Preparazione e concia del cuoio; fabbricazione di articoli da viaggio, borse, pelletteria e selleria; preparazione e tintura di pellicce

Rimini - Situazione al 31/12/2020

	Sedi	Unità locali con sede in provincia	Prime unità locali con sede fuori provincia	Altre unità locali	Totale
Bellaria-Igea Marina.....	1	0	0	0	1
Casteldelci.....	0	0	0	0	0
Cattolica.....	2	0	0	0	2
Coriano.....	4	2	0	0	6
Gemmano.....	0	0	0	0	0
Maiolo.....	0	0	0	0	0
Misano Adriatico.....	0	0	0	0	0
Mondaino.....	1	0	0	0	1
Montefiore Conca.....	0	0	0	0	0
Montegridolfo.....	0	0	0	0	0
Montescudo-Monte Colombo.....	0	0	0	0	0
Morciano di Romagna.....	1	0	0	0	1
Novafeltria.....	2	1	0	0	3
Pennabilli.....	0	0	1	1	2
Poggio Torriana.....	2	0	0	0	2
Riccione.....	3	0	0	1	4
Rimini.....	32	1	0	0	33
Saludecio.....	1	0	0	0	1
San Clemente.....	2	0	0	0	2
San Giovanni in Marignano.....	0	0	0	0	0
San Leo.....	0	0	0	0	0
Sant'Agata Feltria.....	0	0	0	0	0
Santarcangelo di Romagna.....	4	1	0	0	5
Talamello.....	0	1	0	0	1
Verucchio.....	2	0	0	0	2
<b>Rimini.....</b>	<b>58</b>	<b>6</b>	<b>1</b>	<b>2</b>	<b>67</b>
Montagna -RN-.....	0	0	1	1	2
Collina -RN-.....	16	4	0	0	20
Pianura -RN-.....	42	2	0	1	45
Valconca.....	5	0	0	0	5
Valmarecchia.....	7	2	1	1	11
Area del Basso Conca.....	2	0	0	0	2
Grandi Centri -RN-.....	32	1	0	0	33
Comuni di Cintura -RN-.....	12	3	0	1	16
Comuni Marittimi -RN-.....	38	1	0	1	40
Unione di Comuni Valmarecchia.....	11	3	1	1	16
Unione della Valconca.....	5	0	0	0	5

Fonte: StockView - Infocamere

Elaborazione: SIMET - Camera di commercio della Romagna - Forlì-Cesena e Rimini

TAB. AM.02.05.17 - Unità locali delle imprese attive per tipologia di unità locale e territorio - C 15.2 -  
 Fabbricazione di calzature  
 Rimini - Situazione al 31/12/2020

	Sedi	Unità locali con sede in provincia	Prime unità locali con sede fuori provincia	Altre unità locali	Totale
Bellaria-Igea Marina.....	7	2	0	0	9
Casteldelci.....	0	0	0	0	0
Cattolica.....	0	0	0	0	0
Coriano.....	4	1	2	0	7
Gemmano.....	3	0	0	0	3
Maiolo.....	0	0	0	0	0
Misano Adriatico.....	5	0	1	0	6
Mondaino.....	0	0	0	0	0
Montefiore Conca.....	0	0	0	0	0
Montegridolfo.....	0	0	0	0	0
Montescudo-Monte Colombo.....	1	0	0	0	1
Morciano di Romagna.....	0	0	0	0	0
Novafeltria.....	3	0	0	0	3
Pennabilli.....	1	0	0	0	1
Poggio Torriana.....	3	0	0	0	3
Riccione.....	3	0	0	0	3
Rimini.....	6	2	0	0	8
Saludecio.....	3	1	0	0	4
San Clemente.....	2	0	0	0	2
San Giovanni in Marignano.....	0	0	0	0	0
San Leo.....	0	0	0	0	0
Sant'Agata Feltria.....	0	0	0	0	0
Santarcangelo di Romagna.....	9	0	1	0	10
Talamello.....	0	0	0	0	0
Verucchio.....	1	0	0	0	1
<b>Rimini.....</b>	<b>51</b>	<b>6</b>	<b>4</b>	<b>0</b>	<b>61</b>
Montagna -RN-.....	1	0	0	0	1
Collina -RN-.....	20	2	2	0	24
Pianura -RN-.....	30	4	2	0	36
Valconca.....	9	1	0	0	10
Valmarecchia.....	8	0	0	0	8
Area del Basso Conca.....	5	0	1	0	6
Grandi Centri -RN-.....	6	2	0	0	8
Comuni di Cintura -RN-.....	23	3	3	0	29
Comuni Marittimi -RN-.....	21	4	1	0	26
Unione di Comuni Valmarecchia.....	17	0	1	0	18
Unione della Valconca.....	9	1	0	0	10

Fonte: StockView - Infocamere

Elaborazione: SIMET - Camera di commercio della Romagna - Forlì-Cesena e Rimini



TAB. AM.02.05.18 - Unità locali delle imprese attive per tipologia di unità locale e territorio - C 16.1 - Taglio e piallatura del legno  
Rimini - Situazione al 31/12/2020

	Sedi	Unità locali con sede in provincia	Prime unità locali con sede fuori provincia	Altre unità locali	Totale
Bellaria-Igea Marina.....	0	0	0	0	0
Casteldelci.....	0	0	0	0	0
Cattolica.....	0	0	0	0	0
Coriano.....	1	1	0	0	2
Gemmano.....	0	0	0	0	0
Maiolo.....	0	0	0	0	0
Misano Adriatico.....	0	0	0	0	0
Mondaino.....	0	0	0	0	0
Montefiore Conca.....	0	0	0	0	0
Montegridolfo.....	0	0	0	0	0
Montescudo-Monte Colombo.....	0	0	0	0	0
Morciano di Romagna.....	0	0	0	0	0
Novafeltria.....	1	0	0	0	1
Pennabilli.....	0	0	0	0	0
Poggio Torriana.....	1	0	0	0	1
Riccione.....	0	0	0	0	0
Rimini.....	1	0	0	0	1
Saludecio.....	0	0	0	0	0
San Clemente.....	0	0	0	0	0
San Giovanni in Marignano.....	0	0	0	0	0
San Leo.....	0	0	0	0	0
Sant'Agata Feltria.....	0	0	0	0	0
Santarcangelo di Romagna.....	0	0	0	0	0
Talamello.....	0	0	0	0	0
Verucchio.....	0	0	0	0	0
<b>Rimini.....</b>	<b>4</b>	<b>1</b>	<b>0</b>	<b>0</b>	<b>5</b>
Montagna -RN-.....	0	0	0	0	0
Collina -RN-.....	3	1	0	0	4
Pianura -RN-.....	1	0	0	0	1
Valconca.....	0	0	0	0	0
Valmarecchia.....	2	0	0	0	2
Area del Basso Conca.....	0	0	0	0	0
Grandi Centri -RN-.....	1	0	0	0	1
Comuni di Cintura -RN-.....	1	1	0	0	2
Comuni Marittimi -RN-.....	1	0	0	0	1
Unione di Comuni Valmarecchia.....	2	0	0	0	2
Unione della Valconca.....	0	0	0	0	0

Fonte: StockView - Infocamere

Elaborazione: SIMET - Camera di commercio della Romagna - Forlì-Cesena e Rimini

TAB. AM.02.05.19 - Unità locali delle imprese attive per tipologia di unità locale e territorio - C 16.2 -  
 Fabbricazione di prodotti in legno, sughero, paglia e materiali da intreccio  
 Rimini - Situazione al 31/12/2020

	Sedi	Unità locali con sede in provincia	Prime unità locali con sede fuori provincia	Altre unità locali	Totale
Bellaria-Igea Marina.....	5	0	0	0	5
Casteldelci.....	1	0	0	0	1
Cattolica.....	4	2	0	0	6
Coriano.....	12	7	1	0	20
Gemmano.....	0	0	0	0	0
Maiolo.....	1	0	0	0	1
Misano Adriatico.....	9	1	0	0	10
Mondaino.....	1	1	1	0	3
Montefiore Conca.....	1	0	0	0	1
Montegridolfo.....	3	0	0	0	3
Montescudo-Monte Colombo.....	2	0	0	0	2
Morciano di Romagna.....	3	0	0	0	3
Novafeltria.....	6	3	0	0	9
Pennabilli.....	2	1	0	0	3
Poggio Torriana.....	5	0	0	0	5
Riccione.....	11	0	1	0	12
Rimini.....	39	3	3	0	45
Saludecio.....	4	0	0	0	4
San Clemente.....	5	2	0	0	7
San Giovanni in Marignano.....	6	0	1	0	7
San Leo.....	3	0	1	0	4
Sant'Agata Feltria.....	2	0	0	0	2
Santarcangelo di Romagna.....	13	3	0	0	16
Talamello.....	3	1	0	0	4
Verucchio.....	8	4	0	0	12
<b>Rimini.....</b>	<b>149</b>	<b>28</b>	<b>8</b>	<b>0</b>	<b>185</b>
Montagna -RN-.....	3	1	0	0	4
Collina -RN-.....	59	18	3	0	80
Pianura -RN-.....	87	9	5	0	101
Valconca.....	19	3	1	0	23
Valmarecchia.....	31	9	1	0	41
Area del Basso Conca.....	19	3	1	0	23
Grandi Centri -RN-.....	39	3	3	0	45
Comuni di Cintura -RN-.....	41	10	2	0	53
Comuni Marittimi -RN-.....	68	6	4	0	78
Unione di Comuni Valmarecchia.....	44	12	1	0	57
Unione della Valconca.....	19	3	1	0	23

Fonte: StockView - Infocamere

Elaborazione: SIMET - Camera di commercio della Romagna - Forlì-Cesena e Rimini

TAB. AM.02.05.20 - Unità locali delle imprese attive per tipologia di unità locale e territorio - C 17.2 -  
 Fabbricazione di articoli di carta e cartone  
 Rimini - Situazione al 31/12/2020

	Sedi	Unità locali con sede in provincia	Prime unità locali con sede fuori provincia	Altre unità locali	Totale
Bellaria-Igea Marina.....	0	0	0	0	0
Casteldelci.....	0	0	0	0	0
Cattolica.....	0	1	0	0	1
Coriano.....	0	0	0	0	0
Gemmano.....	0	0	0	0	0
Maiolo.....	0	0	0	0	0
Misano Adriatico.....	0	0	0	0	0
Mondaino.....	0	0	0	0	0
Montefiore Conca.....	0	0	0	0	0
Montegridolfo.....	0	0	1	0	1
Montescudo-Monte Colombo.....	0	0	0	0	0
Morciano di Romagna.....	1	0	0	0	1
Novafeltria.....	0	0	0	0	0
Pennabilli.....	1	0	0	0	1
Poggio Torriana.....	0	0	0	0	0
Riccione.....	4	1	0	0	5
Rimini.....	0	0	0	0	0
Saludecio.....	1	0	0	0	1
San Clemente.....	2	0	0	0	2
San Giovanni in Marignano.....	0	0	0	0	0
San Leo.....	0	0	0	0	0
Sant'Agata Feltria.....	0	0	0	0	0
Santarcangelo di Romagna.....	1	0	0	0	1
Talamello.....	0	0	0	0	0
Verucchio.....	0	0	0	0	0
<b>Rimini.....</b>	<b>10</b>	<b>2</b>	<b>1</b>	<b>0</b>	<b>13</b>
Montagna -RN-.....	1	0	0	0	1
Collina -RN-.....	4	0	1	0	5
Pianura -RN-.....	5	2	0	0	7
Valconca.....	4	0	1	0	5
Valmarecchia.....	1	0	0	0	1
Area del Basso Conca.....	0	1	0	0	1
Grandi Centri -RN-.....	0	0	0	0	0
Comuni di Cintura -RN-.....	5	1	0	0	6
Comuni Marittimi -RN-.....	4	2	0	0	6
Unione di Comuni Valmarecchia.....	2	0	0	0	2
Unione della Valconca.....	4	0	1	0	5

Fonte: StockView - Infocamere

Elaborazione: SIMET - Camera di commercio della Romagna - Forlì-Cesena e Rimini

TAB. AM.02.05.21 - Unità locali delle imprese attive per tipologia di unità locale e territorio - C 18.1 - Stampa e servizi connessi alla stampa  
Rimini - Situazione al 31/12/2020

	Sedi	Unità locali con sede in provincia	Prime unità locali con sede fuori provincia	Altre unità locali	Totale
Bellaria-Igea Marina.....	4	1	0	0	5
Casteldelci.....	0	0	0	0	0
Cattolica.....	3	1	0	0	4
Coriano.....	2	0	0	0	2
Gemmano.....	1	0	0	0	1
Maiolo.....	0	0	0	0	0
Misano Adriatico.....	1	0	0	0	1
Mondaino.....	0	0	0	0	0
Montefiore Conca.....	1	0	0	0	1
Montegridolfo.....	0	0	0	0	0
Montescudo-Monte Colombo.....	0	0	0	0	0
Morciano di Romagna.....	7	0	0	0	7
Novafeltria.....	4	0	0	0	4
Pennabilli.....	1	0	0	0	1
Poggio Torriana.....	1	1	0	0	2
Riccione.....	12	1	0	0	13
Rimini.....	44	7	3	0	54
Saludecio.....	3	0	0	0	3
San Clemente.....	1	0	0	0	1
San Giovanni in Marignano.....	2	0	0	0	2
San Leo.....	0	0	0	0	0
Sant'Agata Feltria.....	0	0	0	0	0
Santarcangelo di Romagna.....	12	2	0	0	14
Talamello.....	0	0	0	0	0
Verucchio.....	9	0	0	0	9
<b>Rimini.....</b>	<b>108</b>	<b>13</b>	<b>3</b>	<b>0</b>	<b>124</b>
Montagna -RN-.....	1	0	0	0	1
Collina -RN-.....	29	1	0	0	30
Pianura -RN-.....	78	12	3	0	93
Valconca.....	13	0	0	0	13
Valmarecchia.....	15	1	0	0	16
Area del Basso Conca.....	6	1	0	0	7
Grandi Centri -RN-.....	44	7	3	0	54
Comuni di Cintura -RN-.....	30	4	0	0	34
Comuni Marittimi -RN-.....	64	10	3	0	77
Unione di Comuni Valmarecchia.....	27	3	0	0	30
Unione della Valconca.....	13	0	0	0	13

Fonte: StockView - Infocamere

Elaborazione: SIMET - Camera di commercio della Romagna - Forlì-Cesena e Rimini

TAB. AM.02.05.22 - Unità locali delle imprese attive per tipologia di unità locale e territorio - C 20.1 -  
 Fabbricazione di prodotti chimici di base, di fertilizzanti e composti azotati, di materie plastiche e gomma sintetica  
 in forme primarie

Rimini - Situazione al 31/12/2020

	Sedi	Unità locali con sede in provincia	Prime unità locali con sede fuori provincia	Altre unità locali	Totale
Bellaria-Igea Marina.....	0	0	0	0	0
Casteldelci.....	0	0	0	0	0
Cattolica.....	0	0	0	0	0
Coriano.....	0	1	0	0	1
Gemmano.....	0	0	0	0	0
Maiolo.....	0	0	0	0	0
Misano Adriatico.....	0	0	0	0	0
Mondaino.....	0	0	0	0	0
Montefiore Conca.....	0	0	0	0	0
Montegridolfo.....	0	0	0	0	0
Montescudo-Monte Colombo.....	0	0	1	0	1
Morciano di Romagna.....	0	0	0	0	0
Novafeltria.....	1	1	0	0	2
Pennabilli.....	0	0	0	0	0
Poggio Torriana.....	1	0	0	0	1
Riccione.....	1	0	0	0	1
Rimini.....	2	0	0	0	2
Saludecio.....	0	0	0	0	0
San Clemente.....	0	0	0	0	0
San Giovanni in Marignano.....	0	1	0	0	1
San Leo.....	0	0	0	0	0
Sant'Agata Feltria.....	0	0	0	0	0
Santarcangelo di Romagna.....	0	0	0	0	0
Talamello.....	0	0	0	0	0
Verucchio.....	0	0	0	0	0
<b>Rimini.....</b>	<b>5</b>	<b>3</b>	<b>1</b>	<b>0</b>	<b>9</b>
Montagna -RN-.....	0	0	0	0	0
Collina -RN-.....	2	2	1	0	5
Pianura -RN-.....	3	1	0	0	4
Valconca.....	0	0	1	0	1
Valmarecchia.....	2	1	0	0	3
Area del Basso Conca.....	0	1	0	0	1
Grandi Centri -RN-.....	2	0	0	0	2
Comuni di Cintura -RN-.....	1	1	0	0	2
Comuni Marittimi -RN-.....	3	0	0	0	3
Unione di Comuni Valmarecchia.....	2	1	0	0	3
Unione della Valconca.....	0	0	1	0	1

Fonte: StockView - Infocamere

Elaborazione: SIMET - Camera di commercio della Romagna - Forlì-Cesena e Rimini

TAB. AM.02.05.23 - Unità locali delle imprese attive per tipologia di unità locale e territorio - C 20.3 -  
 Fabbricazione di pitture, vernici e smalti, inchiostri da stampa e adesivi sintetici (mastici)  
 Rimini - Situazione al 31/12/2020

	Sedi	Unità locali con sede in provincia	Prime unità locali con sede fuori provincia	Altre unità locali	Totale
Bellaria-Igea Marina.....	0	0	0	0	0
Casteldelci.....	0	0	0	0	0
Cattolica.....	0	0	0	0	0
Coriano.....	0	0	0	0	0
Gemmano.....	0	0	0	0	0
Maiolo.....	0	0	0	0	0
Misano Adriatico.....	0	0	0	0	0
Mondaino.....	0	0	0	0	0
Montefiore Conca.....	0	0	0	0	0
Montegridolfo.....	0	0	0	0	0
Montescudo-Monte Colombo.....	0	0	0	0	0
Morciano di Romagna.....	0	0	0	0	0
Novafeltria.....	0	0	0	0	0
Pennabilli.....	0	0	0	0	0
Poggio Torriana.....	0	0	1	0	1
Riccione.....	0	1	0	0	1
Rimini.....	2	1	1	0	4
Saludecio.....	0	0	0	0	0
San Clemente.....	0	0	0	0	0
San Giovanni in Marignano.....	0	0	0	0	0
San Leo.....	0	0	0	0	0
Sant'Agata Feltria.....	0	0	0	0	0
Santarcangelo di Romagna.....	0	0	0	0	0
Talamello.....	0	0	0	0	0
Verucchio.....	0	0	0	0	0
<b>Rimini.....</b>	<b>2</b>	<b>2</b>	<b>2</b>	<b>0</b>	<b>6</b>
Montagna -RN-.....	0	0	0	0	0
Collina -RN-.....	0	0	1	0	1
Pianura -RN-.....	2	2	1	0	5
Valconca.....	0	0	0	0	0
Valmarecchia.....	0	0	1	0	1
Area del Basso Conca.....	0	0	0	0	0
Grandi Centri -RN-.....	2	1	1	0	4
Comuni di Cintura -RN-.....	0	1	0	0	1
Comuni Marittimi -RN-.....	2	2	1	0	5
Unione di Comuni Valmarecchia.....	0	0	1	0	1
Unione della Valconca.....	0	0	0	0	0

Fonte: StockView - Infocamere

Elaborazione: SIMET - Camera di commercio della Romagna - Forlì-Cesena e Rimini

TAB. AM.02.05.24 - Unità locali delle imprese attive per tipologia di unità locale e territorio - C 20.4 - Fabbricazione di saponi e detersivi, di prodotti per la pulizia e la lucidatura, di profumi e cosmetici  
Rimini - Situazione al 31/12/2020

	Sedi	Unità locali con sede in provincia	Prime unità locali con sede fuori provincia	Altre unità locali	Totale
Bellaria-Igea Marina.....	0	0	1	0	1
Casteldelci.....	0	0	0	0	0
Cattolica.....	0	0	0	0	0
Coriano.....	1	0	0	0	1
Gemmano.....	0	0	0	0	0
Maiolo.....	0	0	0	0	0
Misano Adriatico.....	3	2	0	0	5
Mondaino.....	0	0	0	0	0
Montefiore Conca.....	0	0	0	0	0
Montegridolfo.....	0	0	0	0	0
Montescudo-Monte Colombo.....	0	0	0	0	0
Morciano di Romagna.....	0	0	0	0	0
Novafeltria.....	0	0	0	0	0
Pennabilli.....	0	0	0	0	0
Poggio Torriana.....	0	0	0	0	0
Riccione.....	4	1	0	0	5
Rimini.....	4	2	0	0	6
Saludecio.....	0	0	0	0	0
San Clemente.....	0	0	0	0	0
San Giovanni in Marignano.....	0	0	0	0	0
San Leo.....	0	0	0	0	0
Sant'Agata Feltria.....	0	0	0	0	0
Santarcangelo di Romagna.....	2	0	0	0	2
Talamello.....	0	0	0	0	0
Verucchio.....	0	0	0	0	0
<b>Rimini.....</b>	<b>14</b>	<b>5</b>	<b>1</b>	<b>0</b>	<b>20</b>
Montagna -RN-.....	0	0	0	0	0
Collina -RN-.....	1	0	0	0	1
Pianura -RN-.....	13	5	1	0	19
Valconca.....	0	0	0	0	0
Valmarecchia.....	0	0	0	0	0
Area del Basso Conca.....	3	2	0	0	5
Grandi Centri -RN-.....	4	2	0	0	6
Comuni di Cintura -RN-.....	7	1	1	0	9
Comuni Marittimi -RN-.....	11	5	1	0	17
Unione di Comuni Valmarecchia.....	2	0	0	0	2
Unione della Valconca.....	0	0	0	0	0

Fonte: StockView - Infocamere

Elaborazione: SIMET - Camera di commercio della Romagna - Forlì-Cesena e Rimini

TAB. AM.02.05.25 - Unità locali delle imprese attive per tipologia di unità locale e territorio - C 20.5 -  
 Fabbricazione di altri prodotti chimici  
 Rimini - Situazione al 31/12/2020

	Sedi	Unità locali con sede in provincia	Prime unità locali con sede fuori provincia	Altre unità locali	Totale
Bellaria-Igea Marina.....	2	1	0	0	3
Casteldelci.....	0	0	0	0	0
Cattolica.....	0	0	0	0	0
Coriano.....	1	0	0	0	1
Gemmano.....	1	0	0	0	1
Maiolo.....	0	0	0	0	0
Misano Adriatico.....	0	1	0	0	1
Mondaino.....	0	0	0	0	0
Montefiore Conca.....	0	0	0	0	0
Montegridolfo.....	0	0	0	0	0
Montescudo-Monte Colombo.....	0	0	1	0	1
Morciano di Romagna.....	0	0	0	0	0
Novafeltria.....	0	0	1	0	1
Pennabilli.....	0	0	0	0	0
Poggio Torriana.....	0	0	0	0	0
Riccione.....	1	0	0	0	1
Rimini.....	4	1	0	0	5
Saludecio.....	1	1	0	0	2
San Clemente.....	1	1	0	0	2
San Giovanni in Marignano.....	0	0	0	0	0
San Leo.....	0	0	0	0	0
Sant'Agata Feltria.....	0	0	0	0	0
Santarcangelo di Romagna.....	0	0	0	0	0
Talamello.....	0	0	0	0	0
Verucchio.....	0	0	0	0	0
<b>Rimini.....</b>	<b>11</b>	<b>5</b>	<b>2</b>	<b>0</b>	<b>18</b>
Montagna -RN-.....	0	0	0	0	0
Collina -RN-.....	4	2	2	0	8
Pianura -RN-.....	7	3	0	0	10
Valconca.....	3	2	1	0	6
Valmarecchia.....	0	0	1	0	1
Area del Basso Conca.....	0	1	0	0	1
Grandi Centri -RN-.....	4	1	0	0	5
Comuni di Cintura -RN-.....	4	1	0	0	5
Comuni Marittimi -RN-.....	7	3	0	0	10
Unione di Comuni Valmarecchia.....	0	0	1	0	1
Unione della Valconca.....	3	2	1	0	6

Fonte: StockView - Infocamere

Elaborazione: SIMET - Camera di commercio della Romagna - Forlì-Cesena e Rimini



TAB. AM.02.05.26 - Unità locali delle imprese attive per tipologia di unità locale e territorio - C 21.2 -  
 Fabbricazione di medicinali e preparati farmaceutici  
 Rimini - Situazione al 31/12/2020

	Sedi	Unità locali con sede in provincia	Prime unità locali con sede fuori provincia	Altre unità locali	Totale
Bellaria-Igea Marina.....	0	0	0	0	0
Casteldelci.....	0	0	0	0	0
Cattolica.....	0	0	0	0	0
Coriano.....	0	0	0	0	0
Gemmano.....	0	0	0	0	0
Maiolo.....	0	0	0	0	0
Misano Adriatico.....	0	0	0	0	0
Mondaino.....	0	0	0	0	0
Montefiore Conca.....	0	0	0	0	0
Montegridolfo.....	0	0	0	0	0
Montescudo-Monte Colombo.....	0	0	1	0	1
Morciano di Romagna.....	0	0	0	0	0
Novafeltria.....	0	0	0	0	0
Pennabilli.....	0	0	0	0	0
Poggio Torriana.....	0	0	0	0	0
Riccione.....	0	0	0	0	0
Rimini.....	1	0	0	0	1
Saludecio.....	0	0	0	0	0
San Clemente.....	0	0	0	0	0
San Giovanni in Marignano.....	0	0	0	0	0
San Leo.....	0	0	0	0	0
Sant'Agata Feltria.....	0	0	0	0	0
Santarcangelo di Romagna.....	0	0	0	0	0
Talamello.....	0	0	0	0	0
Verucchio.....	0	0	0	0	0
<b>Rimini.....</b>	<b>1</b>	<b>0</b>	<b>1</b>	<b>0</b>	<b>2</b>
Montagna -RN-.....	0	0	0	0	0
Collina -RN-.....	0	0	1	0	1
Pianura -RN-.....	1	0	0	0	1
Valconca.....	0	0	1	0	1
Valmarecchia.....	0	0	0	0	0
Area del Basso Conca.....	0	0	0	0	0
Grandi Centri -RN-.....	1	0	0	0	1
Comuni di Cintura -RN-.....	0	0	0	0	0
Comuni Marittimi -RN-.....	1	0	0	0	1
Unione di Comuni Valmarecchia.....	0	0	0	0	0
Unione della Valconca.....	0	0	1	0	1

Fonte: StockView - Infocamere

Elaborazione: SIMET - Camera di commercio della Romagna - Forlì-Cesena e Rimini

TAB. AM.02.05.27 - Unità locali delle imprese attive per tipologia di unità locale e territorio - C 22.1 -  
 Fabbricazione di articoli in gomma  
 Rimini - Situazione al 31/12/2020

	Sedi	Unità locali con sede in provincia	Prime unità locali con sede fuori provincia	Altre unità locali	Totale
Bellaria-Igea Marina.....	0	0	0	0	0
Casteldelci.....	0	0	0	0	0
Cattolica.....	1	0	0	0	1
Coriano.....	1	1	0	0	2
Gemmano.....	0	0	0	0	0
Maiolo.....	0	0	0	0	0
Misano Adriatico.....	0	0	0	0	0
Mondaino.....	0	0	0	0	0
Montefiore Conca.....	0	0	0	0	0
Montegridolfo.....	0	0	0	0	0
Montescudo-Monte Colombo.....	0	0	0	0	0
Morciano di Romagna.....	0	0	0	0	0
Novafeltria.....	0	0	0	0	0
Pennabilli.....	0	0	0	0	0
Poggio Torriana.....	0	0	0	0	0
Riccione.....	0	0	0	0	0
Rimini.....	0	0	0	0	0
Saludecio.....	0	0	0	0	0
San Clemente.....	0	0	0	0	0
San Giovanni in Marignano.....	0	2	0	0	2
San Leo.....	1	0	1	0	2
Sant'Agata Feltria.....	0	0	0	0	0
Santarcangelo di Romagna.....	0	0	0	0	0
Talamello.....	0	0	0	0	0
Verucchio.....	0	0	0	0	0
<b>Rimini.....</b>	<b>3</b>	<b>3</b>	<b>1</b>	<b>0</b>	<b>7</b>
Montagna -RN-.....	0	0	0	0	0
Collina -RN-.....	2	1	1	0	4
Pianura -RN-.....	1	2	0	0	3
Valconca.....	0	0	0	0	0
Valmarecchia.....	1	0	1	0	2
Area del Basso Conca.....	1	2	0	0	3
Grandi Centri -RN-.....	0	0	0	0	0
Comuni di Cintura -RN-.....	1	1	0	0	2
Comuni Marittimi -RN-.....	1	0	0	0	1
Unione di Comuni Valmarecchia.....	1	0	1	0	2
Unione della Valconca.....	0	0	0	0	0

Fonte: StockView - Infocamere

Elaborazione: SIMET - Camera di commercio della Romagna - Forlì-Cesena e Rimini

TAB. AM.02.05.28 - Unità locali delle imprese attive per tipologia di unità locale e territorio - C 22.2 -  
 Fabbricazione di articoli in materie plastiche  
 Rimini - Situazione al 31/12/2020

	Sedi	Unità locali con sede in provincia	Prime unità locali con sede fuori provincia	Altre unità locali	Totale
Bellaria-Igea Marina.....	2	0	0	0	2
Casteldelci.....	0	0	0	0	0
Cattolica.....	2	0	0	0	2
Coriano.....	1	3	0	0	4
Gemmano.....	0	0	1	0	1
Maiolo.....	0	0	0	0	0
Misano Adriatico.....	2	2	0	0	4
Mondaino.....	0	0	0	0	0
Montefiore Conca.....	0	0	0	0	0
Montegridolfo.....	0	0	0	0	0
Montescudo-Monte Colombo.....	0	0	0	0	0
Morciano di Romagna.....	0	0	0	0	0
Novafeltria.....	0	0	0	0	0
Pennabilli.....	0	0	0	0	0
Poggio Torriana.....	3	1	0	0	4
Riccione.....	4	0	1	0	5
Rimini.....	9	1	2	0	12
Saludecio.....	1	1	0	0	2
San Clemente.....	1	2	0	0	3
San Giovanni in Marignano.....	3	0	0	0	3
San Leo.....	1	0	0	0	1
Sant'Agata Feltria.....	1	1	0	0	2
Santarcangelo di Romagna.....	4	1	2	0	7
Talamello.....	0	0	0	0	0
Verucchio.....	0	0	1	0	1
<b>Rimini.....</b>	<b>34</b>	<b>12</b>	<b>7</b>	<b>0</b>	<b>53</b>
Montagna -RN-.....	0	0	0	0	0
Collina -RN-.....	8	8	2	0	18
Pianura -RN-.....	26	4	5	0	35
Valconca.....	2	3	1	0	6
Valmarecchia.....	5	2	1	0	8
Area del Basso Conca.....	7	2	0	0	9
Grandi Centri -RN-.....	9	1	2	0	12
Comuni di Cintura -RN-.....	11	4	3	0	18
Comuni Marittimi -RN-.....	19	3	3	0	25
Unione di Comuni Valmarecchia.....	9	3	3	0	15
Unione della Valconca.....	2	3	1	0	6

Fonte: StockView - Infocamere

Elaborazione: SIMET - Camera di commercio della Romagna - Forlì-Cesena e Rimini

TAB. AM.02.05.29 - Unità locali delle imprese attive per tipologia di unità locale e territorio - C 23.1 -  
 Fabbricazione di vetro e di prodotti in vetro  
 Rimini - Situazione al 31/12/2020

	Sedi	Unità locali con sede in provincia	Prime unità locali con sede fuori provincia	Altre unità locali	Totale
Bellaria-Igea Marina.....	2	0	0	0	2
Casteldelci.....	0	0	0	0	0
Cattolica.....	2	1	0	0	3
Coriano.....	2	1	0	0	3
Gemmano.....	0	0	0	0	0
Maiolo.....	0	0	0	0	0
Misano Adriatico.....	2	0	0	0	2
Mondaino.....	0	0	0	0	0
Montefiore Conca.....	1	0	0	0	1
Montegridolfo.....	0	0	0	0	0
Montescudo-Monte Colombo.....	0	0	0	0	0
Morciano di Romagna.....	1	0	0	0	1
Novafeltria.....	0	0	1	0	1
Pennabilli.....	0	0	0	0	0
Poggio Torriana.....	0	0	0	0	0
Riccione.....	3	0	0	0	3
Rimini.....	7	0	0	0	7
Saludecio.....	0	0	0	0	0
San Clemente.....	0	0	0	0	0
San Giovanni in Marignano.....	1	0	0	0	1
San Leo.....	0	0	0	0	0
Sant'Agata Feltria.....	0	0	0	0	0
Santarcangelo di Romagna.....	3	0	0	0	3
Talamello.....	0	0	0	0	0
Verucchio.....	1	1	0	0	2
<b>Rimini.....</b>	<b>25</b>	<b>3</b>	<b>1</b>	<b>0</b>	<b>29</b>
Montagna -RN-.....	0	0	0	0	0
Collina -RN-.....	5	2	1	0	8
Pianura -RN-.....	20	1	0	0	21
Valconca.....	2	0	0	0	2
Valmarecchia.....	1	1	1	0	3
Area del Basso Conca.....	5	1	0	0	6
Grandi Centri -RN-.....	7	0	0	0	7
Comuni di Cintura -RN-.....	10	1	0	0	11
Comuni Marittimi -RN-.....	16	1	0	0	17
Unione di Comuni Valmarecchia.....	4	1	1	0	6
Unione della Valconca.....	2	0	0	0	2

Fonte: StockView - Infocamere

Elaborazione: SIMET - Camera di commercio della Romagna - Forlì-Cesena e Rimini

TAB. AM.02.05.30 - Unità locali delle imprese attive per tipologia di unità locale e territorio - C 23.3 -  
 Fabbricazione di materiali da costruzione in terracotta  
 Rimini - Situazione al 31/12/2020

	Sedi	Unità locali con sede in provincia	Prime unità locali con sede fuori provincia	Altre unità locali	Totale
Bellaria-Igea Marina.....	0	0	0	0	0
Casteldelci.....	0	0	0	0	0
Cattolica.....	0	0	0	0	0
Coriano.....	0	0	0	0	0
Gemmano.....	0	0	0	0	0
Maiolo.....	0	0	0	0	0
Misano Adriatico.....	0	0	0	0	0
Mondaino.....	0	0	0	0	0
Montefiore Conca.....	0	0	0	0	0
Montegridolfo.....	0	0	0	0	0
Montescudo-Monte Colombo.....	0	0	0	0	0
Morciano di Romagna.....	0	0	0	0	0
Novafeltria.....	0	0	0	0	0
Pennabilli.....	0	0	0	0	0
Poggio Torriana.....	0	0	0	0	0
Riccione.....	0	0	0	0	0
Rimini.....	0	0	1	0	1
Saludecio.....	0	0	0	0	0
San Clemente.....	1	0	0	0	1
San Giovanni in Marignano.....	0	0	0	0	0
San Leo.....	0	0	0	0	0
Sant'Agata Feltria.....	0	0	0	0	0
Santarcangelo di Romagna.....	1	0	0	0	1
Talamello.....	0	0	0	0	0
Verucchio.....	0	0	0	0	0
<b>Rimini.....</b>	<b>2</b>	<b>0</b>	<b>1</b>	<b>0</b>	<b>3</b>
Montagna -RN-.....	0	0	0	0	0
Collina -RN-.....	1	0	0	0	1
Pianura -RN-.....	1	0	1	0	2
Valconca.....	1	0	0	0	1
Valmarecchia.....	0	0	0	0	0
Area del Basso Conca.....	0	0	0	0	0
Grandi Centri -RN-.....	0	0	1	0	1
Comuni di Cintura -RN-.....	1	0	0	0	1
Comuni Marittimi -RN-.....	0	0	1	0	1
Unione di Comuni Valmarecchia.....	1	0	0	0	1
Unione della Valconca.....	1	0	0	0	1

Fonte: StockView - Infocamere

Elaborazione: SIMET - Camera di commercio della Romagna - Forlì-Cesena e Rimini

TAB. AM.02.05.31 - Unità locali delle imprese attive per tipologia di unità locale e territorio - C 23.4 -  
 Fabbricazione di altri prodotti in porcellana e in ceramica  
 Rimini - Situazione al 31/12/2020

	Sedi	Unità locali con sede in provincia	Prime unità locali con sede fuori provincia	Altre unità locali	Totale
Bellaria-Igea Marina.....	1	0	0	0	1
Casteldelci.....	0	0	0	0	0
Cattolica.....	0	0	0	0	0
Coriano.....	4	0	0	0	4
Gemmano.....	0	0	0	0	0
Maiolo.....	0	0	0	0	0
Misano Adriatico.....	0	0	0	0	0
Mondaino.....	0	0	0	0	0
Montefiore Conca.....	0	0	0	0	0
Montegridolfo.....	0	0	0	0	0
Montescudo-Monte Colombo.....	1	0	0	0	1
Morciano di Romagna.....	0	0	0	0	0
Novafeltria.....	0	0	0	0	0
Pennabilli.....	0	0	0	0	0
Poggio Torriana.....	0	0	0	0	0
Riccione.....	1	0	0	0	1
Rimini.....	2	0	0	0	2
Saludecio.....	0	0	0	0	0
San Clemente.....	0	0	0	0	0
San Giovanni in Marignano.....	0	0	0	0	0
San Leo.....	1	0	0	0	1
Sant'Agata Feltria.....	0	0	0	0	0
Santarcangelo di Romagna.....	1	0	0	0	1
Talamello.....	0	0	0	0	0
Verucchio.....	2	1	0	0	3
<b>Rimini.....</b>	<b>13</b>	<b>1</b>	<b>0</b>	<b>0</b>	<b>14</b>
Montagna -RN-.....	0	0	0	0	0
Collina -RN-.....	8	1	0	0	9
Pianura -RN-.....	5	0	0	0	5
Valconca.....	1	0	0	0	1
Valmarecchia.....	3	1	0	0	4
Area del Basso Conca.....	0	0	0	0	0
Grandi Centri -RN-.....	2	0	0	0	2
Comuni di Cintura -RN-.....	7	0	0	0	7
Comuni Marittimi -RN-.....	4	0	0	0	4
Unione di Comuni Valmarecchia.....	4	1	0	0	5
Unione della Valconca.....	1	0	0	0	1

Fonte: StockView - Infocamere

Elaborazione: SIMET - Camera di commercio della Romagna - Forlì-Cesena e Rimini

TAB. AM.02.05.32 - Unità locali delle imprese attive per tipologia di unità locale e territorio - C 23.6 -  
 Fabbricazione di prodotti in calcestruzzo, cemento e gesso  
 Rimini - Situazione al 31/12/2020

	Sedi	Unità locali con sede in provincia	Prime unità locali con sede fuori provincia	Altre unità locali	Totale
Bellaria-Igea Marina.....	1	0	1	0	2
Casteldelci.....	0	0	0	0	0
Cattolica.....	0	0	0	0	0
Coriano.....	0	0	0	0	0
Gemmano.....	0	0	0	0	0
Maiolo.....	0	0	0	0	0
Misano Adriatico.....	0	0	0	1	1
Mondaino.....	0	0	0	0	0
Montefiore Conca.....	0	0	0	0	0
Montegridolfo.....	0	0	0	0	0
Montescudo-Monte Colombo.....	1	1	0	0	2
Morciano di Romagna.....	0	0	0	0	0
Novafeltria.....	1	0	0	0	1
Pennabilli.....	0	0	0	1	1
Poggio Torriana.....	1	0	0	1	2
Riccione.....	3	0	0	0	3
Rimini.....	4	1	4	1	10
Saludecio.....	0	0	0	1	1
San Clemente.....	0	0	0	0	0
San Giovanni in Marignano.....	1	1	1	0	3
San Leo.....	0	0	0	1	1
Sant'Agata Feltria.....	0	0	0	0	0
Santarcangelo di Romagna.....	4	0	0	2	6
Talamello.....	0	0	0	0	0
Verucchio.....	0	0	0	0	0
<b>Rimini.....</b>	<b>16</b>	<b>3</b>	<b>6</b>	<b>8</b>	<b>33</b>
Montagna -RN-.....	0	0	0	1	1
Collina -RN-.....	3	1	0	3	7
Pianura -RN-.....	13	2	6	4	25
Valconca.....	1	1	0	1	3
Valmarecchia.....	2	0	0	3	5
Area del Basso Conca.....	1	1	1	1	4
Grandi Centri -RN-.....	4	1	4	1	10
Comuni di Cintura -RN-.....	8	0	1	2	11
Comuni Marittimi -RN-.....	8	1	5	2	16
Unione di Comuni Valmarecchia.....	6	0	0	5	11
Unione della Valconca.....	1	1	0	1	3

Fonte: StockView - Infocamere

Elaborazione: SIMET - Camera di commercio della Romagna - Forlì-Cesena e Rimini

TAB. AM.02.05.33 - Unità locali delle imprese attive per tipologia di unità locale e territorio - C 23.7 - Taglio, modellatura e finitura di pietre  
Rimini - Situazione al 31/12/2020

	Sedi	Unità locali con sede in provincia	Prime unità locali con sede fuori provincia	Altre unità locali	Totale
Bellaria-Igea Marina.....	3	0	0	0	3
Casteldelci.....	0	0	0	0	0
Cattolica.....	0	0	1	0	1
Coriano.....	1	0	0	2	3
Gemmano.....	0	0	0	0	0
Maiolo.....	0	0	0	0	0
Misano Adriatico.....	3	1	0	0	4
Mondaino.....	0	0	0	0	0
Montefiore Conca.....	1	0	0	0	1
Montegridolfo.....	0	0	0	0	0
Montescudo-Monte Colombo.....	0	0	0	0	0
Morciano di Romagna.....	2	0	0	0	2
Novafeltria.....	0	2	0	0	2
Pennabilli.....	2	0	0	0	2
Poggio Torriana.....	1	0	0	0	1
Riccione.....	1	0	0	0	1
Rimini.....	11	2	0	0	13
Saludecio.....	0	0	0	0	0
San Clemente.....	1	1	0	0	2
San Giovanni in Marignano.....	3	1	0	0	4
San Leo.....	1	0	0	0	1
Sant'Agata Feltria.....	0	0	0	0	0
Santarcangelo di Romagna.....	5	1	1	0	7
Talamello.....	0	0	0	0	0
Verucchio.....	0	0	0	0	0
<b>Rimini.....</b>	<b>35</b>	<b>8</b>	<b>2</b>	<b>2</b>	<b>47</b>
Montagna -RN-.....	2	0	0	0	2
Collina -RN-.....	7	3	0	2	12
Pianura -RN-.....	26	5	2	0	33
Valconca.....	4	1	0	0	5
Valmarecchia.....	4	2	0	0	6
Area del Basso Conca.....	6	2	1	0	9
Grandi Centri -RN-.....	11	2	0	0	13
Comuni di Cintura -RN-.....	10	1	1	2	14
Comuni Marittimi -RN-.....	18	3	1	0	22
Unione di Comuni Valmarecchia.....	9	3	1	0	13
Unione della Valconca.....	4	1	0	0	5

Fonte: StockView - Infocamere

Elaborazione: SIMET - Camera di commercio della Romagna - Forlì-Cesena e Rimini



TAB. AM.02.05.34 - Unità locali delle imprese attive per tipologia di unità locale e territorio - C 23.9 -  
 Fabbricazione di prodotti abrasivi e di prodotti in minerali non metalliferi nca  
 Rimini - Situazione al 31/12/2020

	Sedi	Unità locali con sede in provincia	Prime unità locali con sede fuori provincia	Altre unità locali	Totale
Bellaria-Igea Marina.....	0	0	0	0	0
Casteldelci.....	0	0	0	0	0
Cattolica.....	0	0	0	0	0
Coriano.....	0	0	0	0	0
Gemmano.....	0	0	0	0	0
Maiolo.....	0	0	0	0	0
Misano Adriatico.....	0	0	0	0	0
Mondaino.....	0	0	0	0	0
Montefiore Conca.....	0	0	0	0	0
Montegridolfo.....	0	0	0	0	0
Montescudo-Monte Colombo.....	0	0	0	0	0
Morciano di Romagna.....	0	0	0	0	0
Novafeltria.....	0	0	0	0	0
Pennabilli.....	0	0	0	0	0
Poggio Torriana.....	0	0	0	0	0
Riccione.....	0	0	0	0	0
Rimini.....	2	0	0	0	2
Saludecio.....	0	0	0	0	0
San Clemente.....	0	0	0	0	0
San Giovanni in Marignano.....	0	0	0	0	0
San Leo.....	1	2	1	0	4
Sant'Agata Feltria.....	0	0	0	0	0
Santarcangelo di Romagna.....	0	0	1	0	1
Talamello.....	0	0	0	0	0
Verucchio.....	0	0	0	0	0
<b>Rimini.....</b>	<b>3</b>	<b>2</b>	<b>2</b>	<b>0</b>	<b>7</b>
Montagna -RN-.....	0	0	0	0	0
Collina -RN-.....	1	2	1	0	4
Pianura -RN-.....	2	0	1	0	3
Valconca.....	0	0	0	0	0
Valmarecchia.....	1	2	1	0	4
Area del Basso Conca.....	0	0	0	0	0
Grandi Centri -RN-.....	2	0	0	0	2
Comuni di Cintura -RN-.....	0	0	1	0	1
Comuni Marittimi -RN-.....	2	0	0	0	2
Unione di Comuni Valmarecchia.....	1	2	2	0	5
Unione della Valconca.....	0	0	0	0	0

Fonte: StockView - Infocamere

Elaborazione: SIMET - Camera di commercio della Romagna - Forlì-Cesena e Rimini

TAB. AM.02.05.35 - Unità locali delle imprese attive per tipologia di unità locale e territorio - C 24.2 -  
 Fabbricazione di tubi, condotti, profilati cavi e relativi accessori in acciaio (esclusi quelli in acciaio colato)  
 Rimini - Situazione al 31/12/2020

	Sedi	Unità locali con sede in provincia	Prime unità locali con sede fuori provincia	Altre unità locali	Totale
Bellaria-Igea Marina.....	0	0	0	0	0
Casteldelci.....	0	0	0	0	0
Cattolica.....	0	0	0	0	0
Coriano.....	0	0	1	0	1
Gemmano.....	0	0	0	0	0
Maiolo.....	0	0	0	0	0
Misano Adriatico.....	0	0	0	0	0
Mondaino.....	0	0	0	0	0
Montefiore Conca.....	0	0	0	0	0
Montegridolfo.....	0	0	0	0	0
Montescudo-Monte Colombo.....	0	0	0	0	0
Morciano di Romagna.....	0	0	0	0	0
Novafeltria.....	0	0	0	0	0
Pennabilli.....	0	0	0	0	0
Poggio Torriana.....	0	0	0	0	0
Riccione.....	0	0	0	0	0
Rimini.....	0	0	0	0	0
Saludecio.....	0	0	0	0	0
San Clemente.....	0	0	0	0	0
San Giovanni in Marignano.....	0	0	0	0	0
San Leo.....	0	0	0	0	0
Sant'Agata Feltria.....	0	0	0	0	0
Santarcangelo di Romagna.....	0	0	0	0	0
Talamello.....	0	0	0	0	0
Verucchio.....	0	0	0	0	0
<b>Rimini.....</b>	<b>0</b>	<b>0</b>	<b>1</b>	<b>0</b>	<b>1</b>
Montagna -RN-.....	0	0	0	0	0
Collina -RN-.....	0	0	1	0	1
Pianura -RN-.....	0	0	0	0	0
Valconca.....	0	0	0	0	0
Valmarecchia.....	0	0	0	0	0
Area del Basso Conca.....	0	0	0	0	0
Grandi Centri -RN-.....	0	0	0	0	0
Comuni di Cintura -RN-.....	0	0	1	0	1
Comuni Marittimi -RN-.....	0	0	0	0	0
Unione di Comuni Valmarecchia.....	0	0	0	0	0
Unione della Valconca.....	0	0	0	0	0

Fonte: StockView - Infocamere

Elaborazione: SIMET - Camera di commercio della Romagna - Forlì-Cesena e Rimini

TAB. AM.02.05.36 - Unità locali delle imprese attive per tipologia di unità locale e territorio - C 24.3 -  
 Fabbricazione di altri prodotti della prima trasformazione dell'acciaio  
 Rimini - Situazione al 31/12/2020

	Sedi	Unità locali con sede in provincia	Prime unità locali con sede fuori provincia	Altre unità locali	Totale
Bellaria-Igea Marina.....	0	0	0	0	0
Casteldelci.....	0	0	0	0	0
Cattolica.....	0	0	0	0	0
Coriano.....	0	0	0	0	0
Gemmano.....	0	0	0	0	0
Maiolo.....	0	0	0	0	0
Misano Adriatico.....	0	0	0	0	0
Mondaino.....	0	0	0	0	0
Montefiore Conca.....	0	0	0	0	0
Montegridolfo.....	0	0	0	0	0
Montescudo-Monte Colombo.....	0	0	0	0	0
Morciano di Romagna.....	0	0	0	0	0
Novafeltria.....	0	0	0	0	0
Pennabilli.....	0	0	0	0	0
Poggio Torriana.....	0	0	0	0	0
Riccione.....	1	0	0	0	1
Rimini.....	1	0	0	0	1
Saludecio.....	0	0	0	0	0
San Clemente.....	0	0	0	0	0
San Giovanni in Marignano.....	0	0	0	0	0
San Leo.....	0	0	0	0	0
Sant'Agata Feltria.....	0	0	0	0	0
Santarcangelo di Romagna.....	0	0	0	0	0
Talamello.....	0	0	0	0	0
Verucchio.....	0	0	0	0	0
<b>Rimini.....</b>	<b>2</b>	<b>0</b>	<b>0</b>	<b>0</b>	<b>2</b>
Montagna -RN-.....	0	0	0	0	0
Collina -RN-.....	0	0	0	0	0
Pianura -RN-.....	2	0	0	0	2
Valconca.....	0	0	0	0	0
Valmarecchia.....	0	0	0	0	0
Area del Basso Conca.....	0	0	0	0	0
Grandi Centri -RN-.....	1	0	0	0	1
Comuni di Cintura -RN-.....	1	0	0	0	1
Comuni Marittimi -RN-.....	2	0	0	0	2
Unione di Comuni Valmarecchia.....	0	0	0	0	0
Unione della Valconca.....	0	0	0	0	0

Fonte: StockView - Infocamere

Elaborazione: SIMET - Camera di commercio della Romagna - Forlì-Cesena e Rimini

TAB. AM.02.05.37 - Unità locali delle imprese attive per tipologia di unità locale e territorio - C 24.5 - Fonderie Rimini - Situazione al 31/12/2020

	Sedi	Unità locali con sede in provincia	Prime unità locali con sede fuori provincia	Altre unità locali	Totale
Bellaria-Igea Marina.....	0	0	0	0	0
Casteldelci.....	0	0	0	0	0
Cattolica.....	0	0	0	0	0
Coriano.....	3	2	0	0	5
Gemmano.....	0	0	0	0	0
Maiolo.....	0	0	0	0	0
Misano Adriatico.....	0	0	0	0	0
Mondaino.....	0	0	0	0	0
Montefiore Conca.....	0	0	0	0	0
Montegridolfo.....	0	0	0	0	0
Montescudo-Monte Colombo.....	0	0	0	0	0
Morciano di Romagna.....	0	0	0	0	0
Novafeltria.....	0	0	0	0	0
Pennabilli.....	0	0	0	0	0
Poggio Torriana.....	0	0	0	0	0
Riccione.....	1	0	0	0	1
Rimini.....	5	2	0	0	7
Saludecio.....	0	0	0	0	0
San Clemente.....	1	0	0	0	1
San Giovanni in Marignano.....	0	0	0	0	0
San Leo.....	0	0	0	0	0
Sant'Agata Feltria.....	0	0	0	0	0
Santarcangelo di Romagna.....	0	0	0	0	0
Talamello.....	0	0	0	0	0
Verucchio.....	1	1	0	0	2
<b>Rimini.....</b>	<b>11</b>	<b>5</b>	<b>0</b>	<b>0</b>	<b>16</b>
Montagna -RN-.....	0	0	0	0	0
Collina -RN-.....	5	3	0	0	8
Pianura -RN-.....	6	2	0	0	8
Valconca.....	1	0	0	0	1
Valmarecchia.....	1	1	0	0	2
Area del Basso Conca.....	0	0	0	0	0
Grandi Centri -RN-.....	5	2	0	0	7
Comuni di Cintura -RN-.....	4	2	0	0	6
Comuni Marittimi -RN-.....	6	2	0	0	8
Unione di Comuni Valmarecchia.....	1	1	0	0	2
Unione della Valconca.....	1	0	0	0	1

Fonte: StockView - Infocamere

Elaborazione: SIMET - Camera di commercio della Romagna - Forlì-Cesena e Rimini

TAB. AM.02.05.38 - Unità locali delle imprese attive per tipologia di unità locale e territorio - C 25.1 -  
 Fabbricazione di elementi da costruzione in metallo  
 Rimini - Situazione al 31/12/2020

	Sedi	Unità locali con sede in provincia	Prime unità locali con sede fuori provincia	Altre unità locali	Totale
Bellaria-Igea Marina.....	6	1	0	0	7
Casteldelci.....	3	0	0	0	3
Cattolica.....	3	2	1	0	6
Coriano.....	6	0	2	0	8
Gemmano.....	0	0	0	0	0
Maiolo.....	2	1	0	0	3
Misano Adriatico.....	4	1	0	0	5
Mondaino.....	0	0	0	0	0
Montefiore Conca.....	1	0	0	0	1
Montegridolfo.....	0	0	0	0	0
Montescudo-Monte Colombo.....	1	0	0	0	1
Morciano di Romagna.....	1	0	0	0	1
Novafeltria.....	9	3	0	0	12
Pennabilli.....	1	0	1	0	2
Poggio Torriana.....	7	1	2	0	10
Riccione.....	8	1	0	0	9
Rimini.....	43	7	1	0	51
Saludecio.....	1	0	0	0	1
San Clemente.....	2	0	1	0	3
San Giovanni in Marignano.....	6	2	1	2	11
San Leo.....	7	0	0	0	7
Sant'Agata Feltria.....	2	0	0	0	2
Santarcangelo di Romagna.....	14	3	3	0	20
Talamello.....	4	2	0	0	6
Verucchio.....	5	0	0	0	5
<b>Rimini.....</b>	<b>136</b>	<b>24</b>	<b>12</b>	<b>2</b>	<b>174</b>
Montagna -RN-.....	4	0	1	0	5
Collina -RN-.....	48	7	5	0	60
Pianura -RN-.....	84	17	6	2	109
Valconca.....	6	0	1	0	7
Valmarecchia.....	40	7	3	0	50
Area del Basso Conca.....	13	5	2	2	22
Grandi Centri -RN-.....	43	7	1	0	51
Comuni di Cintura -RN-.....	34	5	5	0	44
Comuni Marittimi -RN-.....	64	12	2	0	78
Unione di Comuni Valmarecchia.....	54	10	6	0	70
Unione della Valconca.....	6	0	1	0	7

Fonte: StockView - Infocamere

Elaborazione: SIMET - Camera di commercio della Romagna - Forlì-Cesena e Rimini

TAB. AM.02.05.39 - Unità locali delle imprese attive per tipologia di unità locale e territorio - C 25.2 -  
 Fabbricazione di cisterne, serbatoi, radiatori e contenitori in metallo  
 Rimini - Situazione al 31/12/2020

	Sedi	Unità locali con sede in provincia	Prime unità locali con sede fuori provincia	Altre unità locali	Totale
Bellaria-Igea Marina.....	0	0	0	0	0
Casteldelci.....	0	0	0	0	0
Cattolica.....	0	0	0	0	0
Coriano.....	0	0	0	0	0
Gemmano.....	0	0	0	0	0
Maiolo.....	0	0	0	0	0
Misano Adriatico.....	0	0	0	0	0
Mondaino.....	0	0	0	0	0
Montefiore Conca.....	0	0	0	0	0
Montegridolfo.....	0	0	0	0	0
Montescudo-Monte Colombo.....	0	0	0	0	0
Morciano di Romagna.....	0	0	0	0	0
Novafeltria.....	0	0	0	0	0
Pennabilli.....	0	0	0	0	0
Poggio Torriana.....	0	1	0	0	1
Riccione.....	0	0	0	0	0
Rimini.....	2	0	0	0	2
Saludecio.....	0	0	0	0	0
San Clemente.....	0	0	0	0	0
San Giovanni in Marignano.....	0	0	0	0	0
San Leo.....	0	0	0	0	0
Sant'Agata Feltria.....	0	0	0	0	0
Santarcangelo di Romagna.....	0	0	0	0	0
Talamello.....	0	0	0	0	0
Verucchio.....	0	0	0	0	0
<b>Rimini.....</b>	<b>2</b>	<b>1</b>	<b>0</b>	<b>0</b>	<b>3</b>
Montagna -RN-.....	0	0	0	0	0
Collina -RN-.....	0	1	0	0	1
Pianura -RN-.....	2	0	0	0	2
Valconca.....	0	0	0	0	0
Valmarecchia.....	0	1	0	0	1
Area del Basso Conca.....	0	0	0	0	0
Grandi Centri -RN-.....	2	0	0	0	2
Comuni di Cintura -RN-.....	0	0	0	0	0
Comuni Marittimi -RN-.....	2	0	0	0	2
Unione di Comuni Valmarecchia.....	0	1	0	0	1
Unione della Valconca.....	0	0	0	0	0

Fonte: StockView - Infocamere

Elaborazione: SIMET - Camera di commercio della Romagna - Forlì-Cesena e Rimini

TAB. AM.02.05.40 - Unità locali delle imprese attive per tipologia di unità locale e territorio - C 25.5 - Fucinatura, imbutitura, stampaggio e profilatura dei metalli; metallurgia delle polveri  
Rimini - Situazione al 31/12/2020

	Sedi	Unità locali con sede in provincia	Prime unità locali con sede fuori provincia	Altre unità locali	Totale
Bellaria-Igea Marina.....	0	0	0	0	0
Casteldelci.....	0	0	0	0	0
Cattolica.....	0	0	0	0	0
Coriano.....	3	0	0	0	3
Gemmano.....	0	0	0	0	0
Maiolo.....	0	0	0	0	0
Misano Adriatico.....	1	0	0	0	1
Mondaino.....	0	0	0	0	0
Montefiore Conca.....	0	0	0	0	0
Montegridolfo.....	0	0	0	0	0
Montescudo-Monte Colombo.....	2	0	0	0	2
Morciano di Romagna.....	0	0	0	0	0
Novafeltria.....	1	1	0	0	2
Pennabilli.....	0	0	0	0	0
Poggio Torriana.....	1	0	0	0	1
Riccione.....	0	0	0	0	0
Rimini.....	2	0	0	0	2
Saludecio.....	0	0	0	0	0
San Clemente.....	1	0	0	0	1
San Giovanni in Marignano.....	3	1	0	0	4
San Leo.....	0	0	0	0	0
Sant'Agata Feltria.....	0	0	0	0	0
Santarcangelo di Romagna.....	0	1	0	0	1
Talamello.....	0	0	0	0	0
Verucchio.....	0	0	0	0	0
<b>Rimini.....</b>	<b>14</b>	<b>3</b>	<b>0</b>	<b>0</b>	<b>17</b>
Montagna -RN-.....	0	0	0	0	0
Collina -RN-.....	8	1	0	0	9
Pianura -RN-.....	6	2	0	0	8
Valconca.....	3	0	0	0	3
Valmarecchia.....	2	1	0	0	3
Area del Basso Conca.....	4	1	0	0	5
Grandi Centri -RN-.....	2	0	0	0	2
Comuni di Cintura -RN-.....	3	1	0	0	4
Comuni Marittimi -RN-.....	3	0	0	0	3
Unione di Comuni Valmarecchia.....	2	2	0	0	4
Unione della Valconca.....	3	0	0	0	3

Fonte: StockView - Infocamere

Elaborazione: SIMET - Camera di commercio della Romagna - Forlì-Cesena e Rimini

TAB. AM.02.05.41 - Unità locali delle imprese attive per tipologia di unità locale e territorio - C 25.6 - Trattamento e rivestimento dei metalli; lavori di meccanica generale  
Rimini - Situazione al 31/12/2020

	Sedi	Unità locali con sede in provincia	Prime unità locali con sede fuori provincia	Altre unità locali	Totale
Bellaria-Igea Marina.....	0	0	0	0	0
Casteldelci.....	0	0	0	0	0
Cattolica.....	4	1	0	0	5
Coriano.....	18	8	0	0	26
Gemmano.....	0	0	0	0	0
Maiolo.....	0	0	0	0	0
Misano Adriatico.....	6	2	1	0	9
Mondaino.....	2	0	0	0	2
Montefiore Conca.....	1	0	1	0	2
Montegridolfo.....	1	1	0	0	2
Montescudo-Monte Colombo.....	2	0	0	0	2
Morciano di Romagna.....	3	0	0	0	3
Novafeltria.....	2	1	0	0	3
Pennabilli.....	3	0	0	0	3
Poggio Torriana.....	3	3	1	0	7
Riccione.....	5	1	0	0	6
Rimini.....	35	2	1	0	38
Saludecio.....	2	3	0	0	5
San Clemente.....	2	1	0	0	3
San Giovanni in Marignano.....	5	1	0	0	6
San Leo.....	3	1	0	0	4
Sant'Agata Feltria.....	5	0	0	0	5
Santarcangelo di Romagna.....	11	1	0	0	12
Talamello.....	3	0	0	0	3
Verucchio.....	12	8	0	0	20
<b>Rimini.....</b>	<b>128</b>	<b>34</b>	<b>4</b>	<b>0</b>	<b>166</b>
Montagna -RN-.....	3	0	0	0	3
Collina -RN-.....	59	26	2	0	87
Pianura -RN-.....	66	8	2	0	76
Valconca.....	13	5	1	0	19
Valmarecchia.....	31	13	1	0	45
Area del Basso Conca.....	15	4	1	0	20
Grandi Centri -RN-.....	35	2	1	0	38
Comuni di Cintura -RN-.....	34	10	0	0	44
Comuni Marittimi -RN-.....	50	6	2	0	58
Unione di Comuni Valmarecchia.....	42	14	1	0	57
Unione della Valconca.....	13	5	1	0	19

Fonte: StockView - Infocamere

Elaborazione: SIMET - Camera di commercio della Romagna - Forlì-Cesena e Rimini



TAB. AM.02.05.42 - Unità locali delle imprese attive per tipologia di unità locale e territorio - C 25.7 -  
 Fabbricazione di articoli di coltelleria, utensili e oggetti di ferramenta  
 Rimini - Situazione al 31/12/2020

	Sedi	Unità locali con sede in provincia	Prime unità locali con sede fuori provincia	Altre unità locali	Totale
Bellaria-Igea Marina.....	0	0	0	0	0
Casteldelci.....	0	0	0	0	0
Cattolica.....	0	0	0	0	0
Coriano.....	2	4	0	0	6
Gemmano.....	0	0	0	0	0
Maiolo.....	0	0	0	0	0
Misano Adriatico.....	0	0	0	0	0
Mondaino.....	0	0	0	0	0
Montefiore Conca.....	0	0	0	0	0
Montegridolfo.....	2	0	1	0	3
Montescudo-Monte Colombo.....	0	0	0	0	0
Morciano di Romagna.....	0	0	0	0	0
Novafeltria.....	0	0	0	0	0
Pennabilli.....	0	0	0	0	0
Poggio Torriana.....	1	0	0	0	1
Riccione.....	0	2	0	0	2
Rimini.....	5	0	1	0	6
Saludecio.....	0	0	0	0	0
San Clemente.....	0	0	0	0	0
San Giovanni in Marignano.....	1	1	0	0	2
San Leo.....	0	0	0	0	0
Sant'Agata Feltria.....	0	0	0	0	0
Santarcangelo di Romagna.....	0	0	0	0	0
Talamello.....	0	0	0	0	0
Verucchio.....	0	0	0	0	0
<b>Rimini.....</b>	<b>11</b>	<b>7</b>	<b>2</b>	<b>0</b>	<b>20</b>
Montagna -RN-.....	0	0	0	0	0
Collina -RN-.....	5	4	1	0	10
Pianura -RN-.....	6	3	1	0	10
Valconca.....	2	0	1	0	3
Valmarecchia.....	1	0	0	0	1
Area del Basso Conca.....	1	1	0	0	2
Grandi Centri -RN-.....	5	0	1	0	6
Comuni di Cintura -RN-.....	2	6	0	0	8
Comuni Marittimi -RN-.....	5	2	1	0	8
Unione di Comuni Valmarecchia.....	1	0	0	0	1
Unione della Valconca.....	2	0	1	0	3

Fonte: StockView - Infocamere

Elaborazione: SIMET - Camera di commercio della Romagna - Forlì-Cesena e Rimini

TAB. AM.02.05.43 - Unità locali delle imprese attive per tipologia di unità locale e territorio - C 25.9 -  
 Fabbricazione di altri prodotti in metallo  
 Rimini - Situazione al 31/12/2020

	Sedi	Unità locali con sede in provincia	Prime unità locali con sede fuori provincia	Altre unità locali	Totale
Bellaria-Igea Marina.....	2	0	0	0	2
Casteldelci.....	0	0	0	0	0
Cattolica.....	3	0	0	0	3
Coriano.....	5	2	2	0	9
Gemmano.....	0	0	0	0	0
Maiolo.....	0	0	0	0	0
Misano Adriatico.....	6	0	0	0	6
Mondaino.....	1	0	0	0	1
Montefiore Conca.....	0	0	0	0	0
Montegridolfo.....	0	0	0	0	0
Montescudo-Monte Colombo.....	3	0	0	0	3
Morciano di Romagna.....	1	0	0	0	1
Novafeltria.....	5	0	0	0	5
Pennabilli.....	0	0	0	0	0
Poggio Torriana.....	6	3	0	0	9
Riccione.....	7	1	0	0	8
Rimini.....	34	2	1	0	37
Saludecio.....	0	0	0	0	0
San Clemente.....	2	0	0	0	2
San Giovanni in Marignano.....	6	0	0	0	6
San Leo.....	0	0	0	0	0
Sant'Agata Feltria.....	2	1	0	0	3
Santarcangelo di Romagna.....	7	3	1	0	11
Talamello.....	2	0	0	0	2
Verucchio.....	4	0	0	0	4
<b>Rimini.....</b>	<b>97</b>	<b>12</b>	<b>4</b>	<b>0</b>	<b>113</b>
Montagna -RN-.....	0	0	0	0	0
Collina -RN-.....	32	6	2	0	40
Pianura -RN-.....	65	6	2	0	73
Valconca.....	8	0	0	0	8
Valmarecchia.....	19	4	0	0	23
Area del Basso Conca.....	15	0	0	0	15
Grandi Centri -RN-.....	34	2	1	0	37
Comuni di Cintura -RN-.....	21	6	3	0	30
Comuni Marittimi -RN-.....	52	3	1	0	56
Unione di Comuni Valmarecchia.....	26	7	1	0	34
Unione della Valconca.....	8	0	0	0	8

Fonte: StockView - Infocamere

Elaborazione: SIMET - Camera di commercio della Romagna - Forlì-Cesena e Rimini

TAB. AM.02.05.44 - Unità locali delle imprese attive per tipologia di unità locale e territorio - C 26.1 -  
 Fabbricazione di componenti elettronici e schede elettroniche  
 Rimini - Situazione al 31/12/2020

	Sedi	Unità locali con sede in provincia	Prime unità locali con sede fuori provincia	Altre unità locali	Totale
Bellaria-Igea Marina.....	0	0	0	0	0
Casteldelci.....	0	0	0	0	0
Cattolica.....	0	0	0	0	0
Coriano.....	0	0	0	0	0
Gemmano.....	4	0	0	0	4
Maiolo.....	0	0	0	0	0
Misano Adriatico.....	2	0	0	0	2
Mondaino.....	2	0	0	0	2
Montefiore Conca.....	1	0	0	0	1
Montegridolfo.....	2	0	0	0	2
Montescudo-Monte Colombo.....	2	0	0	0	2
Morciano di Romagna.....	4	0	0	0	4
Novafeltria.....	1	0	0	0	1
Pennabilli.....	0	0	0	0	0
Poggio Torriana.....	0	0	0	0	0
Riccione.....	2	0	0	0	2
Rimini.....	4	1	2	0	7
Saludecio.....	1	1	0	0	2
San Clemente.....	3	1	0	0	4
San Giovanni in Marignano.....	0	0	0	0	0
San Leo.....	0	0	0	0	0
Sant'Agata Feltria.....	0	0	0	0	0
Santarcangelo di Romagna.....	2	1	0	0	3
Talamello.....	0	0	0	0	0
Verucchio.....	1	0	0	0	1
<b>Rimini.....</b>	<b>31</b>	<b>4</b>	<b>2</b>	<b>0</b>	<b>37</b>
Montagna -RN-.....	0	0	0	0	0
Collina -RN-.....	21	2	0	0	23
Pianura -RN-.....	10	2	2	0	14
Valconca.....	19	2	0	0	21
Valmarecchia.....	2	0	0	0	2
Area del Basso Conca.....	2	0	0	0	2
Grandi Centri -RN-.....	4	1	2	0	7
Comuni di Cintura -RN-.....	4	1	0	0	5
Comuni Marittimi -RN-.....	8	1	2	0	11
Unione di Comuni Valmarecchia.....	4	1	0	0	5
Unione della Valconca.....	19	2	0	0	21

Fonte: StockView - Infocamere

Elaborazione: SIMET - Camera di commercio della Romagna - Forlì-Cesena e Rimini

TAB. AM.02.05.45 - Unità locali delle imprese attive per tipologia di unità locale e territorio - C 26.2 -  
 Fabbricazione di computer e unità periferiche  
 Rimini - Situazione al 31/12/2020

	Sedi	Unità locali con sede in provincia	Prime unità locali con sede fuori provincia	Altre unità locali	Totale
Bellaria-Igea Marina.....	0	0	0	0	0
Casteldelci.....	0	0	0	0	0
Cattolica.....	2	0	0	0	2
Coriano.....	0	0	0	0	0
Gemmano.....	0	0	0	0	0
Maiolo.....	0	0	0	0	0
Misano Adriatico.....	0	0	0	0	0
Mondaino.....	0	0	0	0	0
Montefiore Conca.....	0	0	0	0	0
Montegridolfo.....	0	0	0	0	0
Montescudo-Monte Colombo.....	0	0	0	0	0
Morciano di Romagna.....	0	0	0	0	0
Novafeltria.....	3	0	0	0	3
Pennabilli.....	0	0	0	0	0
Poggio Torriana.....	0	0	0	0	0
Riccione.....	1	0	0	0	1
Rimini.....	4	0	0	0	4
Saludecio.....	0	0	0	0	0
San Clemente.....	0	0	0	0	0
San Giovanni in Marignano.....	0	0	0	0	0
San Leo.....	0	0	0	0	0
Sant'Agata Feltria.....	0	0	0	0	0
Santarcangelo di Romagna.....	0	0	0	0	0
Talamello.....	0	0	0	0	0
Verucchio.....	0	0	0	0	0
<b>Rimini.....</b>	<b>10</b>	<b>0</b>	<b>0</b>	<b>0</b>	<b>10</b>
Montagna -RN-.....	0	0	0	0	0
Collina -RN-.....	3	0	0	0	3
Pianura -RN-.....	7	0	0	0	7
Valconca.....	0	0	0	0	0
Valmarecchia.....	3	0	0	0	3
Area del Basso Conca.....	2	0	0	0	2
Grandi Centri -RN-.....	4	0	0	0	4
Comuni di Cintura -RN-.....	1	0	0	0	1
Comuni Marittimi -RN-.....	7	0	0	0	7
Unione di Comuni Valmarecchia.....	3	0	0	0	3
Unione della Valconca.....	0	0	0	0	0

Fonte: StockView - Infocamere

Elaborazione: SIMET - Camera di commercio della Romagna - Forlì-Cesena e Rimini

TAB. AM.02.05.46 - Unità locali delle imprese attive per tipologia di unità locale e territorio - C 26.3 -  
 Fabbricazione di apparecchiature per le telecomunicazioni  
 Rimini - Situazione al 31/12/2020

	Sedi	Unità locali con sede in provincia	Prime unità locali con sede fuori provincia	Altre unità locali	Totale
Bellaria-Igea Marina.....	0	0	0	0	0
Casteldelci.....	0	0	0	0	0
Cattolica.....	1	0	0	0	1
Coriano.....	1	0	0	0	1
Gemmano.....	0	0	0	0	0
Maiolo.....	0	0	0	0	0
Misano Adriatico.....	0	0	0	0	0
Mondaino.....	0	0	0	0	0
Montefiore Conca.....	0	0	0	0	0
Montegridolfo.....	0	0	0	0	0
Montescudo-Monte Colombo.....	0	0	0	0	0
Morciano di Romagna.....	0	0	0	0	0
Novafeltria.....	0	0	0	0	0
Pennabilli.....	0	0	0	0	0
Poggio Torriana.....	0	0	0	0	0
Riccione.....	2	0	1	0	3
Rimini.....	4	0	1	0	5
Saludecio.....	0	0	0	0	0
San Clemente.....	0	0	0	0	0
San Giovanni in Marignano.....	0	0	0	0	0
San Leo.....	0	0	0	0	0
Sant'Agata Feltria.....	0	0	0	0	0
Santarcangelo di Romagna.....	1	0	0	0	1
Talamello.....	0	0	0	0	0
Verucchio.....	0	0	0	0	0
<b>Rimini.....</b>	<b>9</b>	<b>0</b>	<b>2</b>	<b>0</b>	<b>11</b>
Montagna -RN-.....	0	0	0	0	0
Collina -RN-.....	1	0	0	0	1
Pianura -RN-.....	8	0	2	0	10
Valconca.....	0	0	0	0	0
Valmarecchia.....	0	0	0	0	0
Area del Basso Conca.....	1	0	0	0	1
Grandi Centri -RN-.....	4	0	1	0	5
Comuni di Cintura -RN-.....	4	0	1	0	5
Comuni Marittimi -RN-.....	7	0	2	0	9
Unione di Comuni Valmarecchia.....	1	0	0	0	1
Unione della Valconca.....	0	0	0	0	0

Fonte: StockView - Infocamere

Elaborazione: SIMET - Camera di commercio della Romagna - Forlì-Cesena e Rimini

TAB. AM.02.05.47 - Unità locali delle imprese attive per tipologia di unità locale e territorio - C 26.4 -  
 Fabbricazione di prodotti di elettronica di consumo audio e video  
 Rimini - Situazione al 31/12/2020

	Sedi	Unità locali con sede in provincia	Prime unità locali con sede fuori provincia	Altre unità locali	Totale
Bellaria-Igea Marina.....	0	0	0	0	0
Casteldelci.....	0	0	0	0	0
Cattolica.....	0	0	0	0	0
Coriano.....	0	0	0	0	0
Gemmano.....	0	0	0	0	0
Maiolo.....	0	0	0	0	0
Misano Adriatico.....	0	0	0	0	0
Mondaino.....	0	0	0	0	0
Montefiore Conca.....	0	0	0	0	0
Montegridolfo.....	0	0	0	0	0
Montescudo-Monte Colombo.....	0	0	0	0	0
Morciano di Romagna.....	0	0	0	0	0
Novafeltria.....	0	0	0	0	0
Pennabilli.....	0	0	0	0	0
Poggio Torriana.....	0	0	0	0	0
Riccione.....	2	0	0	0	2
Rimini.....	0	0	0	0	0
Saludecio.....	0	0	0	0	0
San Clemente.....	0	0	0	0	0
San Giovanni in Marignano.....	2	0	1	0	3
San Leo.....	0	0	0	0	0
Sant'Agata Feltria.....	0	0	0	0	0
Santarcangelo di Romagna.....	1	0	0	0	1
Talamello.....	0	0	0	0	0
Verucchio.....	1	0	0	0	1
<b>Rimini.....</b>	<b>6</b>	<b>0</b>	<b>1</b>	<b>0</b>	<b>7</b>
Montagna -RN-.....	0	0	0	0	0
Collina -RN-.....	1	0	0	0	1
Pianura -RN-.....	5	0	1	0	6
Valconca.....	0	0	0	0	0
Valmarecchia.....	1	0	0	0	1
Area del Basso Conca.....	2	0	1	0	3
Grandi Centri -RN-.....	0	0	0	0	0
Comuni di Cintura -RN-.....	3	0	0	0	3
Comuni Marittimi -RN-.....	2	0	0	0	2
Unione di Comuni Valmarecchia.....	2	0	0	0	2
Unione della Valconca.....	0	0	0	0	0

Fonte: StockView - Infocamere

Elaborazione: SIMET - Camera di commercio della Romagna - Forlì-Cesena e Rimini

TAB. AM.02.05.48 - Unità locali delle imprese attive per tipologia di unità locale e territorio - C 26.5 -  
 Fabbricazione di strumenti e apparecchi di misurazione, prova e navigazione; orologi  
 Rimini - Situazione al 31/12/2020

	Sedi	Unità locali con sede in provincia	Prime unità locali con sede fuori provincia	Altre unità locali	Totale
Bellaria-Igea Marina.....	0	0	0	0	0
Casteldelci.....	0	0	0	0	0
Cattolica.....	1	0	0	0	1
Coriano.....	0	0	0	0	0
Gemmano.....	0	0	0	0	0
Maiolo.....	0	0	0	0	0
Misano Adriatico.....	1	0	1	0	2
Mondaino.....	0	0	0	0	0
Montefiore Conca.....	0	0	0	0	0
Montegridolfo.....	0	0	0	0	0
Montescudo-Monte Colombo.....	0	0	0	0	0
Morciano di Romagna.....	0	0	0	0	0
Novafeltria.....	0	0	0	0	0
Pennabilli.....	0	0	0	0	0
Poggio Torriana.....	0	0	0	0	0
Riccione.....	0	1	1	0	2
Rimini.....	0	0	0	0	0
Saludecio.....	0	0	0	0	0
San Clemente.....	0	0	0	0	0
San Giovanni in Marignano.....	0	0	0	0	0
San Leo.....	0	0	0	0	0
Sant'Agata Feltria.....	0	0	0	0	0
Santarcangelo di Romagna.....	0	0	0	0	0
Talamello.....	0	0	0	0	0
Verucchio.....	0	0	0	0	0
<b>Rimini.....</b>	<b>2</b>	<b>1</b>	<b>2</b>	<b>0</b>	<b>5</b>
Montagna -RN-.....	0	0	0	0	0
Collina -RN-.....	0	0	0	0	0
Pianura -RN-.....	2	1	2	0	5
Valconca.....	0	0	0	0	0
Valmarecchia.....	0	0	0	0	0
Area del Basso Conca.....	2	0	1	0	3
Grandi Centri -RN-.....	0	0	0	0	0
Comuni di Cintura -RN-.....	0	1	1	0	2
Comuni Marittimi -RN-.....	2	1	2	0	5
Unione di Comuni Valmarecchia.....	0	0	0	0	0
Unione della Valconca.....	0	0	0	0	0

Fonte: StockView - Infocamere

Elaborazione: SIMET - Camera di commercio della Romagna - Forlì-Cesena e Rimini

TAB. AM.02.05.49 - Unità locali delle imprese attive per tipologia di unità locale e territorio - C 26.6 -  
 Fabbricazione di strumenti per irradiazione, apparecchiature elettromedicali ed elettroterapeutiche  
 Rimini - Situazione al 31/12/2020

	Sedi	Unità locali con sede in provincia	Prime unità locali con sede fuori provincia	Altre unità locali	Totale
Bellaria-Igea Marina.....	0	0	0	0	0
Casteldelci.....	0	0	0	0	0
Cattolica.....	1	0	0	0	1
Coriano.....	0	0	0	0	0
Gemmano.....	0	0	0	0	0
Maiolo.....	0	0	0	0	0
Misano Adriatico.....	1	1	1	0	3
Mondaino.....	0	0	0	0	0
Montefiore Conca.....	0	0	0	0	0
Montegridolfo.....	0	0	0	0	0
Montescudo-Monte Colombo.....	0	0	0	0	0
Morciano di Romagna.....	0	0	0	0	0
Novafeltria.....	0	0	0	0	0
Pennabilli.....	0	0	0	0	0
Poggio Torriana.....	0	0	0	0	0
Riccione.....	0	0	0	0	0
Rimini.....	9	1	0	0	10
Saludecio.....	0	0	0	0	0
San Clemente.....	0	0	0	0	0
San Giovanni in Marignano.....	0	0	0	0	0
San Leo.....	0	0	0	0	0
Sant'Agata Feltria.....	0	0	0	0	0
Santarcangelo di Romagna.....	0	0	0	0	0
Talamello.....	0	0	0	0	0
Verucchio.....	0	0	0	0	0
<b>Rimini.....</b>	<b>11</b>	<b>2</b>	<b>1</b>	<b>0</b>	<b>14</b>
Montagna -RN-.....	0	0	0	0	0
Collina -RN-.....	0	0	0	0	0
Pianura -RN-.....	11	2	1	0	14
Valconca.....	0	0	0	0	0
Valmarecchia.....	0	0	0	0	0
Area del Basso Conca.....	2	1	1	0	4
Grandi Centri -RN-.....	9	1	0	0	10
Comuni di Cintura -RN-.....	0	0	0	0	0
Comuni Marittimi -RN-.....	11	2	1	0	14
Unione di Comuni Valmarecchia.....	0	0	0	0	0
Unione della Valconca.....	0	0	0	0	0

Fonte: StockView - Infocamere

Elaborazione: SIMET - Camera di commercio della Romagna - Forlì-Cesena e Rimini



TAB. AM.02.05.51 - Unità locali delle imprese attive per tipologia di unità locale e territorio - C 27.1 -  
 Fabbricazione di motori, generatori e trasformatori elettrici e di apparecchiature per la distribuzione e il controllo  
 dell'elettricità

Rimini - Situazione al 31/12/2020

	Sedi	Unità locali con sede in provincia	Prime unità locali con sede fuori provincia	Altre unità locali	Totale
Bellaria-Igea Marina.....	0	0	0	0	0
Casteldelci.....	0	0	0	0	0
Cattolica.....	1	0	0	0	1
Coriano.....	1	0	0	0	1
Gemmano.....	0	0	0	0	0
Maiolo.....	0	0	0	0	0
Misano Adriatico.....	1	0	0	0	1
Mondaino.....	0	0	0	0	0
Montefiore Conca.....	1	0	0	0	1
Montegridolfo.....	0	0	0	0	0
Montescudo-Monte Colombo.....	0	0	0	0	0
Morciano di Romagna.....	0	0	0	0	0
Novafeltria.....	2	0	0	0	2
Pennabilli.....	0	0	0	0	0
Poggio Torriana.....	0	0	0	0	0
Riccione.....	2	0	0	0	2
Rimini.....	6	1	1	0	8
Saludecio.....	0	0	0	0	0
San Clemente.....	1	0	1	0	2
San Giovanni in Marignano.....	0	1	0	0	1
San Leo.....	0	1	0	0	1
Sant'Agata Feltria.....	1	1	0	0	2
Santarcangelo di Romagna.....	1	0	0	0	1
Talamello.....	2	0	0	0	2
Verucchio.....	0	0	0	0	0
<b>Rimini.....</b>	<b>19</b>	<b>4</b>	<b>2</b>	<b>0</b>	<b>25</b>
Montagna -RN-.....	0	0	0	0	0
Collina -RN-.....	8	2	1	0	11
Pianura -RN-.....	11	2	1	0	14
Valconca.....	2	0	1	0	3
Valmarecchia.....	5	2	0	0	7
Area del Basso Conca.....	2	1	0	0	3
Grandi Centri -RN-.....	6	1	1	0	8
Comuni di Cintura -RN-.....	4	0	0	0	4
Comuni Marittimi -RN-.....	10	1	1	0	12
Unione di Comuni Valmarecchia.....	6	2	0	0	8
Unione della Valconca.....	2	0	1	0	3

Fonte: StockView - Infocamere

Elaborazione: SIMET - Camera di commercio della Romagna - Forlì-Cesena e Rimini

TAB. AM.02.05.52 - Unità locali delle imprese attive per tipologia di unità locale e territorio - C 27.3 -  
 Fabbricazione di cablaggi e apparecchiature di cablaggio  
 Rimini - Situazione al 31/12/2020

	Sedi	Unità locali con sede in provincia	Prime unità locali con sede fuori provincia	Altre unità locali	Totale
Bellaria-Igea Marina.....	0	0	0	0	0
Casteldelci.....	0	0	0	0	0
Cattolica.....	1	0	0	0	1
Coriano.....	0	0	0	0	0
Gemmano.....	0	0	0	0	0
Maiolo.....	0	0	0	0	0
Misano Adriatico.....	1	0	0	0	1
Mondaino.....	0	0	0	0	0
Montefiore Conca.....	0	0	0	0	0
Montegridolfo.....	0	0	0	0	0
Montescudo-Monte Colombo.....	0	0	0	0	0
Morciano di Romagna.....	0	0	0	0	0
Novafeltria.....	0	0	0	0	0
Pennabilli.....	0	0	0	0	0
Poggio Torriana.....	0	0	0	0	0
Riccione.....	0	0	0	0	0
Rimini.....	1	0	0	0	1
Saludecio.....	0	1	0	0	1
San Clemente.....	1	0	0	0	1
San Giovanni in Marignano.....	0	0	0	0	0
San Leo.....	0	0	0	0	0
Sant'Agata Feltria.....	0	0	0	0	0
Santarcangelo di Romagna.....	1	0	0	0	1
Talamello.....	2	3	0	0	5
Verucchio.....	1	0	0	0	1
<b>Rimini.....</b>	<b>8</b>	<b>4</b>	<b>0</b>	<b>0</b>	<b>12</b>
Montagna -RN-.....	0	0	0	0	0
Collina -RN-.....	4	4	0	0	8
Pianura -RN-.....	4	0	0	0	4
Valconca.....	1	1	0	0	2
Valmarecchia.....	3	3	0	0	6
Area del Basso Conca.....	2	0	0	0	2
Grandi Centri -RN-.....	1	0	0	0	1
Comuni di Cintura -RN-.....	1	0	0	0	1
Comuni Marittimi -RN-.....	3	0	0	0	3
Unione di Comuni Valmarecchia.....	4	3	0	0	7
Unione della Valconca.....	1	1	0	0	2

Fonte: StockView - Infocamere

Elaborazione: SIMET - Camera di commercio della Romagna - Forlì-Cesena e Rimini

TAB. AM.02.05.53 - Unità locali delle imprese attive per tipologia di unità locale e territorio - C 27.4 -  
 Fabbricazione di apparecchiature per illuminazione  
 Rimini - Situazione al 31/12/2020

	Sedi	Unità locali con sede in provincia	Prime unità locali con sede fuori provincia	Altre unità locali	Totale
Bellaria-Igea Marina.....	1	0	1	0	2
Casteldelci.....	0	0	0	0	0
Cattolica.....	0	0	0	0	0
Coriano.....	1	0	0	0	1
Gemmano.....	0	0	0	0	0
Maiolo.....	0	0	0	0	0
Misano Adriatico.....	1	0	0	0	1
Mondaino.....	0	0	0	0	0
Montefiore Conca.....	1	0	0	0	1
Montegridolfo.....	0	0	0	0	0
Montescudo-Monte Colombo.....	0	0	1	0	1
Morciano di Romagna.....	1	0	0	0	1
Novafeltria.....	0	0	0	0	0
Pennabilli.....	0	0	0	0	0
Poggio Torriana.....	1	0	0	0	1
Riccione.....	1	0	0	0	1
Rimini.....	3	0	1	0	4
Saludecio.....	0	0	0	0	0
San Clemente.....	1	0	0	0	1
San Giovanni in Marignano.....	1	0	0	0	1
San Leo.....	0	1	0	0	1
Sant'Agata Feltria.....	0	0	0	0	0
Santarcangelo di Romagna.....	0	0	0	0	0
Talamello.....	0	0	0	0	0
Verucchio.....	0	0	0	0	0
<b>Rimini.....</b>	<b>12</b>	<b>1</b>	<b>3</b>	<b>0</b>	<b>16</b>
Montagna -RN-.....	0	0	0	0	0
Collina -RN-.....	5	1	1	0	7
Pianura -RN-.....	7	0	2	0	9
Valconca.....	3	0	1	0	4
Valmarecchia.....	1	1	0	0	2
Area del Basso Conca.....	2	0	0	0	2
Grandi Centri -RN-.....	3	0	1	0	4
Comuni di Cintura -RN-.....	3	0	1	0	4
Comuni Marittimi -RN-.....	6	0	2	0	8
Unione di Comuni Valmarecchia.....	1	1	0	0	2
Unione della Valconca.....	3	0	1	0	4

Fonte: StockView - Infocamere

Elaborazione: SIMET - Camera di commercio della Romagna - Forlì-Cesena e Rimini

TAB. AM.02.05.54 - Unità locali delle imprese attive per tipologia di unità locale e territorio - C 27.5 -  
 Fabbricazione di apparecchi per uso domestico  
 Rimini - Situazione al 31/12/2020

	Sedi	Unità locali con sede in provincia	Prime unità locali con sede fuori provincia	Altre unità locali	Totale
Bellaria-Igea Marina.....	0	0	0	0	0
Casteldelci.....	0	0	0	0	0
Cattolica.....	0	0	0	0	0
Coriano.....	0	0	0	0	0
Gemmano.....	0	0	0	0	0
Maiolo.....	0	0	0	0	0
Misano Adriatico.....	0	0	0	0	0
Mondaino.....	0	0	0	0	0
Montefiore Conca.....	1	0	0	0	1
Montegridolfo.....	0	0	0	0	0
Montescudo-Monte Colombo.....	0	0	0	0	0
Morciano di Romagna.....	1	0	0	0	1
Novafeltria.....	0	1	0	0	1
Pennabilli.....	0	0	0	0	0
Poggio Torriana.....	0	0	0	0	0
Riccione.....	0	0	0	0	0
Rimini.....	2	4	0	0	6
Saludecio.....	0	0	0	0	0
San Clemente.....	0	0	0	0	0
San Giovanni in Marignano.....	0	0	0	0	0
San Leo.....	0	0	0	0	0
Sant'Agata Feltria.....	2	8	0	0	10
Santarcangelo di Romagna.....	1	0	1	0	2
Talamello.....	0	0	0	0	0
Verucchio.....	0	0	0	0	0
<b>Rimini.....</b>	<b>7</b>	<b>13</b>	<b>1</b>	<b>0</b>	<b>21</b>
Montagna -RN-.....	0	0	0	0	0
Collina -RN-.....	4	9	0	0	13
Pianura -RN-.....	3	4	1	0	8
Valconca.....	2	0	0	0	2
Valmarecchia.....	2	9	0	0	11
Area del Basso Conca.....	0	0	0	0	0
Grandi Centri -RN-.....	2	4	0	0	6
Comuni di Cintura -RN-.....	1	0	1	0	2
Comuni Marittimi -RN-.....	2	4	0	0	6
Unione di Comuni Valmarecchia.....	3	9	1	0	13
Unione della Valconca.....	2	0	0	0	2

Fonte: StockView - Infocamere

Elaborazione: SIMET - Camera di commercio della Romagna - Forlì-Cesena e Rimini

TAB. AM.02.05.55 - Unità locali delle imprese attive per tipologia di unità locale e territorio - C 27.9 -  
 Fabbricazione di altre apparecchiature elettriche  
 Rimini - Situazione al 31/12/2020

	Sedi	Unità locali con sede in provincia	Prime unità locali con sede fuori provincia	Altre unità locali	Totale
Bellaria-Igea Marina.....	2	0	0	0	2
Casteldelci.....	0	0	0	0	0
Cattolica.....	0	0	0	0	0
Coriano.....	1	0	0	0	1
Gemmano.....	0	0	0	0	0
Maiolo.....	0	0	0	0	0
Misano Adriatico.....	0	0	0	0	0
Mondaino.....	0	0	0	0	0
Montefiore Conca.....	0	0	0	0	0
Montegridolfo.....	0	0	0	0	0
Montescudo-Monte Colombo.....	1	0	0	0	1
Morciano di Romagna.....	0	0	0	0	0
Novafeltria.....	0	0	0	0	0
Pennabilli.....	0	0	0	0	0
Poggio Torriana.....	2	0	0	0	2
Riccione.....	2	0	0	0	2
Rimini.....	12	0	0	0	12
Saludecio.....	1	0	0	0	1
San Clemente.....	1	0	0	0	1
San Giovanni in Marignano.....	0	0	1	0	1
San Leo.....	0	0	0	0	0
Sant'Agata Feltria.....	1	3	0	0	4
Santarcangelo di Romagna.....	3	6	0	0	9
Talamello.....	0	0	0	0	0
Verucchio.....	0	0	0	0	0
<b>Rimini.....</b>	<b>26</b>	<b>9</b>	<b>1</b>	<b>0</b>	<b>36</b>
Montagna -RN-.....	0	0	0	0	0
Collina -RN-.....	7	3	0	0	10
Pianura -RN-.....	19	6	1	0	26
Valconca.....	3	0	0	0	3
Valmarecchia.....	3	3	0	0	6
Area del Basso Conca.....	0	0	1	0	1
Grandi Centri -RN-.....	12	0	0	0	12
Comuni di Cintura -RN-.....	8	6	0	0	14
Comuni Marittimi -RN-.....	16	0	0	0	16
Unione di Comuni Valmarecchia.....	6	9	0	0	15
Unione della Valconca.....	3	0	0	0	3

Fonte: StockView - Infocamere

Elaborazione: SIMET - Camera di commercio della Romagna - Forlì-Cesena e Rimini

TAB. AM.02.05.56 - Unità locali delle imprese attive per tipologia di unità locale e territorio - C 28.1 -  
 Fabbricazione di macchine di impiego generale  
 Rimini - Situazione al 31/12/2020

	Sedi	Unità locali con sede in provincia	Prime unità locali con sede fuori provincia	Altre unità locali	Totale
Bellaria-Igea Marina.....	0	0	0	0	0
Casteldelci.....	0	0	0	0	0
Cattolica.....	2	0	0	0	2
Coriano.....	0	1	0	0	1
Gemmano.....	0	0	0	0	0
Maiolo.....	0	0	0	0	0
Misano Adriatico.....	1	0	0	0	1
Mondaino.....	0	0	0	0	0
Montefiore Conca.....	0	0	0	0	0
Montegridolfo.....	0	0	0	0	0
Montescudo-Monte Colombo.....	0	0	0	0	0
Morciano di Romagna.....	0	0	0	0	0
Novafeltria.....	1	0	0	0	1
Pennabilli.....	0	0	0	0	0
Poggio Torriana.....	0	0	0	0	0
Riccione.....	0	0	0	0	0
Rimini.....	3	2	1	0	6
Saludecio.....	0	0	0	0	0
San Clemente.....	0	0	0	0	0
San Giovanni in Marignano.....	2	0	0	0	2
San Leo.....	0	0	0	0	0
Sant'Agata Feltria.....	0	0	0	0	0
Santarcangelo di Romagna.....	0	0	0	0	0
Talamello.....	0	0	0	0	0
Verucchio.....	0	0	0	0	0
<b>Rimini.....</b>	<b>9</b>	<b>3</b>	<b>1</b>	<b>0</b>	<b>13</b>
Montagna -RN-.....	0	0	0	0	0
Collina -RN-.....	1	1	0	0	2
Pianura -RN-.....	8	2	1	0	11
Valconca.....	0	0	0	0	0
Valmarecchia.....	1	0	0	0	1
Area del Basso Conca.....	5	0	0	0	5
Grandi Centri -RN-.....	3	2	1	0	6
Comuni di Cintura -RN-.....	0	1	0	0	1
Comuni Marittimi -RN-.....	6	2	1	0	9
Unione di Comuni Valmarecchia.....	1	0	0	0	1
Unione della Valconca.....	0	0	0	0	0

Fonte: StockView - Infocamere

Elaborazione: SIMET - Camera di commercio della Romagna - Forlì-Cesena e Rimini

TAB. AM.02.05.57 - Unità locali delle imprese attive per tipologia di unità locale e territorio - C 28.2 -  
 Fabbricazione di altre macchine di impiego generale  
 Rimini - Situazione al 31/12/2020

	Sedi	Unità locali con sede in provincia	Prime unità locali con sede fuori provincia	Altre unità locali	Totale
Bellaria-Igea Marina.....	3	3	0	0	6
Casteldelci.....	0	0	0	0	0
Cattolica.....	4	1	1	0	6
Coriano.....	5	1	0	0	6
Gemmano.....	0	0	0	0	0
Maiolo.....	0	0	0	0	0
Misano Adriatico.....	2	0	0	0	2
Mondaino.....	0	0	0	0	0
Montefiore Conca.....	1	0	0	0	1
Montegridolfo.....	0	0	0	0	0
Montescudo-Monte Colombo.....	2	2	0	0	4
Morciano di Romagna.....	0	0	0	0	0
Novafeltria.....	2	2	0	0	4
Pennabilli.....	1	0	0	0	1
Poggio Torriana.....	6	0	0	0	6
Riccione.....	2	0	0	0	2
Rimini.....	23	7	5	0	35
Saludecio.....	0	0	0	0	0
San Clemente.....	1	0	0	0	1
San Giovanni in Marignano.....	5	0	0	0	5
San Leo.....	0	1	0	0	1
Sant'Agata Feltria.....	5	3	0	0	8
Santarcangelo di Romagna.....	7	5	1	0	13
Talamello.....	2	0	0	0	2
Verucchio.....	4	0	0	0	4
<b>Rimini.....</b>	<b>75</b>	<b>25</b>	<b>7</b>	<b>0</b>	<b>107</b>
Montagna -RN-.....	1	0	0	0	1
Collina -RN-.....	28	9	0	0	37
Pianura -RN-.....	46	16	7	0	69
Valconca.....	4	2	0	0	6
Valmarecchia.....	20	6	0	0	26
Area del Basso Conca.....	11	1	1	0	13
Grandi Centri -RN-.....	23	7	5	0	35
Comuni di Cintura -RN-.....	17	9	1	0	27
Comuni Marittimi -RN-.....	34	11	6	0	51
Unione di Comuni Valmarecchia.....	27	11	1	0	39
Unione della Valconca.....	4	2	0	0	6

Fonte: StockView - Infocamere

Elaborazione: SIMET - Camera di commercio della Romagna - Forlì-Cesena e Rimini

TAB. AM.02.05.58 - Unità locali delle imprese attive per tipologia di unità locale e territorio - C 28.3 -  
 Fabbricazione di macchine per l'agricoltura e la silvicoltura  
 Rimini - Situazione al 31/12/2020

	Sedi	Unità locali con sede in provincia	Prime unità locali con sede fuori provincia	Altre unità locali	Totale
Bellaria-Igea Marina.....	0	0	0	0	0
Casteldelci.....	0	0	0	0	0
Cattolica.....	0	0	0	0	0
Coriano.....	0	0	0	0	0
Gemmano.....	0	0	0	0	0
Maiolo.....	0	0	0	0	0
Misano Adriatico.....	0	0	0	0	0
Mondaino.....	0	0	0	0	0
Montefiore Conca.....	1	0	0	0	1
Montegridolfo.....	0	0	0	0	0
Montescudo-Monte Colombo.....	1	0	0	0	1
Morciano di Romagna.....	0	0	0	0	0
Novafeltria.....	0	0	0	0	0
Pennabilli.....	0	0	0	0	0
Poggio Torriana.....	1	0	0	0	1
Riccione.....	0	0	0	0	0
Rimini.....	1	0	0	0	1
Saludecio.....	0	0	0	0	0
San Clemente.....	0	1	0	0	1
San Giovanni in Marignano.....	1	0	0	0	1
San Leo.....	0	0	0	0	0
Sant'Agata Feltria.....	0	0	0	0	0
Santarcangelo di Romagna.....	1	0	0	0	1
Talamello.....	0	0	0	0	0
Verucchio.....	0	0	0	0	0
<b>Rimini.....</b>	<b>6</b>	<b>1</b>	<b>0</b>	<b>0</b>	<b>7</b>
Montagna -RN-.....	0	0	0	0	0
Collina -RN-.....	3	1	0	0	4
Pianura -RN-.....	3	0	0	0	3
Valconca.....	2	1	0	0	3
Valmarecchia.....	1	0	0	0	1
Area del Basso Conca.....	1	0	0	0	1
Grandi Centri -RN-.....	1	0	0	0	1
Comuni di Cintura -RN-.....	1	0	0	0	1
Comuni Marittimi -RN-.....	1	0	0	0	1
Unione di Comuni Valmarecchia.....	2	0	0	0	2
Unione della Valconca.....	2	1	0	0	3

Fonte: StockView - Infocamere

Elaborazione: SIMET - Camera di commercio della Romagna - Forlì-Cesena e Rimini



TAB. AM.02.05.59 - Unità locali delle imprese attive per tipologia di unità locale e territorio - C 28.4 -  
 Fabbricazione di macchine per la formatura dei metalli e di altre macchine utensili  
 Rimini - Situazione al 31/12/2020

	Sedi	Unità locali con sede in provincia	Prime unità locali con sede fuori provincia	Altre unità locali	Totale
Bellaria-Igea Marina.....	1	0	1	0	2
Casteldelci.....	0	0	0	0	0
Cattolica.....	1	3	0	0	4
Coriano.....	3	2	0	0	5
Gemmano.....	0	0	0	0	0
Maiolo.....	0	0	0	0	0
Misano Adriatico.....	2	1	1	1	5
Mondaino.....	0	0	0	0	0
Montefiore Conca.....	0	0	0	0	0
Montegridolfo.....	1	0	0	0	1
Montescudo-Monte Colombo.....	0	0	0	0	0
Morciano di Romagna.....	0	0	0	0	0
Novafeltria.....	0	0	1	0	1
Pennabilli.....	0	0	0	0	0
Poggio Torriana.....	4	1	0	0	5
Riccione.....	1	1	0	0	2
Rimini.....	14	7	0	0	21
Saludecio.....	0	0	0	0	0
San Clemente.....	0	1	0	0	1
San Giovanni in Marignano.....	0	0	1	0	1
San Leo.....	0	0	0	0	0
Sant'Agata Feltria.....	0	0	0	0	0
Santarcangelo di Romagna.....	2	0	0	0	2
Talamello.....	0	0	0	0	0
Verucchio.....	4	5	0	0	9
<b>Rimini.....</b>	<b>33</b>	<b>21</b>	<b>4</b>	<b>1</b>	<b>59</b>
Montagna -RN-.....	0	0	0	0	0
Collina -RN-.....	12	9	1	0	22
Pianura -RN-.....	21	12	3	1	37
Valconca.....	1	1	0	0	2
Valmarecchia.....	8	6	1	0	15
Area del Basso Conca.....	3	4	2	1	10
Grandi Centri -RN-.....	14	7	0	0	21
Comuni di Cintura -RN-.....	7	3	1	0	11
Comuni Marittimi -RN-.....	19	12	2	1	34
Unione di Comuni Valmarecchia.....	10	6	1	0	17
Unione della Valconca.....	1	1	0	0	2

Fonte: StockView - Infocamere

Elaborazione: SIMET - Camera di commercio della Romagna - Forlì-Cesena e Rimini

TAB. AM.02.05.60 - Unità locali delle imprese attive per tipologia di unità locale e territorio - C 28.9 -  
 Fabbricazione di altre macchine per impieghi speciali  
 Rimini - Situazione al 31/12/2020

	Sedi	Unità locali con sede in provincia	Prime unità locali con sede fuori provincia	Altre unità locali	Totale
Bellaria-Igea Marina.....	4	3	0	0	7
Casteldelci.....	0	0	0	0	0
Cattolica.....	0	0	0	0	0
Coriano.....	4	2	0	0	6
Gemmano.....	0	0	0	0	0
Maiolo.....	0	0	0	0	0
Misano Adriatico.....	2	0	0	0	2
Mondaino.....	0	0	0	0	0
Montefiore Conca.....	1	0	0	0	1
Montegridolfo.....	0	0	0	0	0
Montescudo-Monte Colombo.....	0	0	0	0	0
Morciano di Romagna.....	0	0	0	0	0
Novafeltria.....	0	0	0	0	0
Pennabilli.....	2	1	0	0	3
Poggio Torriana.....	0	0	0	0	0
Riccione.....	4	0	0	0	4
Rimini.....	11	7	1	0	19
Saludecio.....	0	0	0	0	0
San Clemente.....	0	0	0	0	0
San Giovanni in Marignano.....	2	2	1	0	5
San Leo.....	1	4	0	0	5
Sant'Agata Feltria.....	1	0	0	0	1
Santarcangelo di Romagna.....	3	0	0	0	3
Talamello.....	0	1	0	0	1
Verucchio.....	4	3	1	0	8
<b>Rimini.....</b>	<b>39</b>	<b>23</b>	<b>3</b>	<b>0</b>	<b>65</b>
Montagna -RN-.....	2	1	0	0	3
Collina -RN-.....	11	10	1	0	22
Pianura -RN-.....	26	12	2	0	40
Valconca.....	1	0	0	0	1
Valmarecchia.....	8	9	1	0	18
Area del Basso Conca.....	4	2	1	0	7
Grandi Centri -RN-.....	11	7	1	0	19
Comuni di Cintura -RN-.....	15	5	0	0	20
Comuni Marittimi -RN-.....	21	10	1	0	32
Unione di Comuni Valmarecchia.....	11	9	1	0	21
Unione della Valconca.....	1	0	0	0	1

Fonte: StockView - Infocamere

Elaborazione: SIMET - Camera di commercio della Romagna - Forlì-Cesena e Rimini

TAB. AM.02.05.61 - Unità locali delle imprese attive per tipologia di unità locale e territorio - C 29.1 -  
 Fabbricazione di autoveicoli  
 Rimini - Situazione al 31/12/2020

	Sedi	Unità locali con sede in provincia	Prime unità locali con sede fuori provincia	Altre unità locali	Totale
Bellaria-Igea Marina.....	0	0	0	0	0
Casteldelci.....	0	0	0	0	0
Cattolica.....	0	0	0	0	0
Coriano.....	0	0	0	0	0
Gemmano.....	0	0	0	0	0
Maiolo.....	0	0	0	0	0
Misano Adriatico.....	0	0	0	0	0
Mondaino.....	0	0	0	0	0
Montefiore Conca.....	0	0	0	0	0
Montegridolfo.....	0	0	0	0	0
Montescudo-Monte Colombo.....	0	0	0	0	0
Morciano di Romagna.....	0	0	0	0	0
Novafeltria.....	0	0	0	0	0
Pennabilli.....	0	0	0	0	0
Poggio Torriana.....	0	0	0	0	0
Riccione.....	0	0	0	0	0
Rimini.....	0	0	2	0	2
Saludecio.....	0	0	0	0	0
San Clemente.....	0	0	0	0	0
San Giovanni in Marignano.....	0	0	0	0	0
San Leo.....	0	0	0	0	0
Sant'Agata Feltria.....	0	0	0	0	0
Santarcangelo di Romagna.....	0	0	0	0	0
Talamello.....	0	0	0	0	0
Verucchio.....	0	0	0	0	0
<b>Rimini.....</b>	<b>0</b>	<b>0</b>	<b>2</b>	<b>0</b>	<b>2</b>
Montagna -RN-.....	0	0	0	0	0
Collina -RN-.....	0	0	0	0	0
Pianura -RN-.....	0	0	2	0	2
Valconca.....	0	0	0	0	0
Valmarecchia.....	0	0	0	0	0
Area del Basso Conca.....	0	0	0	0	0
Grandi Centri -RN-.....	0	0	2	0	2
Comuni di Cintura -RN-.....	0	0	0	0	0
Comuni Marittimi -RN-.....	0	0	2	0	2
Unione di Comuni Valmarecchia.....	0	0	0	0	0
Unione della Valconca.....	0	0	0	0	0

Fonte: StockView - Infocamere

Elaborazione: SIMET - Camera di commercio della Romagna - Forlì-Cesena e Rimini

TAB. AM.02.05.62 - Unità locali delle imprese attive per tipologia di unità locale e territorio - C 29.2 -  
 Fabbricazione di carrozzerie per autoveicoli, rimorchi e semirimorchi  
 Rimini - Situazione al 31/12/2020

	Sedi	Unità locali con sede in provincia	Prime unità locali con sede fuori provincia	Altre unità locali	Totale
Bellaria-Igea Marina.....	0	0	0	0	0
Casteldelci.....	0	0	0	0	0
Cattolica.....	0	0	0	0	0
Coriano.....	0	0	0	0	0
Gemmano.....	0	0	0	0	0
Maiolo.....	0	0	0	0	0
Misano Adriatico.....	0	0	0	0	0
Mondaino.....	0	0	0	0	0
Montefiore Conca.....	0	0	0	0	0
Montegridolfo.....	0	0	0	0	0
Montescudo-Monte Colombo.....	0	0	0	0	0
Morciano di Romagna.....	0	0	0	0	0
Novafeltria.....	0	0	0	0	0
Pennabilli.....	0	0	0	0	0
Poggio Torriana.....	0	0	0	0	0
Riccione.....	0	0	0	0	0
Rimini.....	1	1	0	0	2
Saludecio.....	0	0	0	0	0
San Clemente.....	0	0	0	0	0
San Giovanni in Marignano.....	1	0	0	0	1
San Leo.....	0	0	0	0	0
Sant'Agata Feltria.....	0	0	0	0	0
Santarcangelo di Romagna.....	0	0	0	0	0
Talamello.....	0	0	0	0	0
Verucchio.....	0	0	0	0	0
<b>Rimini.....</b>	<b>2</b>	<b>1</b>	<b>0</b>	<b>0</b>	<b>3</b>
Montagna -RN-.....	0	0	0	0	0
Collina -RN-.....	0	0	0	0	0
Pianura -RN-.....	2	1	0	0	3
Valconca.....	0	0	0	0	0
Valmarecchia.....	0	0	0	0	0
Area del Basso Conca.....	1	0	0	0	1
Grandi Centri -RN-.....	1	1	0	0	2
Comuni di Cintura -RN-.....	0	0	0	0	0
Comuni Marittimi -RN-.....	1	1	0	0	2
Unione di Comuni Valmarecchia.....	0	0	0	0	0
Unione della Valconca.....	0	0	0	0	0

Fonte: StockView - Infocamere

Elaborazione: SIMET - Camera di commercio della Romagna - Forlì-Cesena e Rimini

TAB. AM.02.05.63 - Unità locali delle imprese attive per tipologia di unità locale e territorio - C 29.3 -  
 Fabbricazione di parti ed accessori per autoveicoli e loro motori  
 Rimini - Situazione al 31/12/2020

	Sedi	Unità locali con sede in provincia	Prime unità locali con sede fuori provincia	Altre unità locali	Totale
Bellaria-Igea Marina.....	0	0	0	0	0
Casteldelci.....	0	0	0	0	0
Cattolica.....	0	0	0	0	0
Coriano.....	0	0	0	0	0
Gemmano.....	0	0	0	0	0
Maiolo.....	0	0	0	0	0
Misano Adriatico.....	0	0	0	0	0
Mondaino.....	0	4	0	0	4
Montefiore Conca.....	0	0	0	0	0
Montegridolfo.....	0	0	0	0	0
Montescudo-Monte Colombo.....	0	0	0	0	0
Morciano di Romagna.....	1	0	0	0	1
Novafeltria.....	0	0	0	0	0
Pennabilli.....	0	0	0	0	0
Poggio Torriana.....	0	0	0	0	0
Riccione.....	0	0	0	0	0
Rimini.....	0	0	2	0	2
Saludecio.....	0	0	0	0	0
San Clemente.....	0	0	0	0	0
San Giovanni in Marignano.....	0	0	0	0	0
San Leo.....	0	0	0	0	0
Sant'Agata Feltria.....	0	0	0	0	0
Santarcangelo di Romagna.....	1	0	0	0	1
Talamello.....	0	0	0	0	0
Verucchio.....	0	0	0	0	0
<b>Rimini.....</b>	<b>2</b>	<b>4</b>	<b>2</b>	<b>0</b>	<b>8</b>
Montagna -RN-.....	0	0	0	0	0
Collina -RN-.....	1	4	0	0	5
Pianura -RN-.....	1	0	2	0	3
Valconca.....	1	4	0	0	5
Valmarecchia.....	0	0	0	0	0
Area del Basso Conca.....	0	0	0	0	0
Grandi Centri -RN-.....	0	0	2	0	2
Comuni di Cintura -RN-.....	1	0	0	0	1
Comuni Marittimi -RN-.....	0	0	2	0	2
Unione di Comuni Valmarecchia.....	1	0	0	0	1
Unione della Valconca.....	1	4	0	0	5

Fonte: StockView - Infocamere

Elaborazione: SIMET - Camera di commercio della Romagna - Forlì-Cesena e Rimini

TAB. AM.02.05.64 - Unità locali delle imprese attive per tipologia di unità locale e territorio - C 30.1 - Costruzione di navi e imbarcazioni  
Rimini - Situazione al 31/12/2020

	Sedi	Unità locali con sede in provincia	Prime unità locali con sede fuori provincia	Altre unità locali	Totale
Bellaria-Igea Marina.....	4	0	0	0	4
Casteldelci.....	0	0	0	0	0
Cattolica.....	11	2	1	0	14
Coriano.....	1	0	0	0	1
Gemmano.....	0	0	0	0	0
Maiolo.....	0	0	0	0	0
Misano Adriatico.....	3	1	1	0	5
Mondaino.....	0	0	0	0	0
Montefiore Conca.....	0	0	0	0	0
Montegridolfo.....	0	0	0	0	0
Montescudo-Monte Colombo.....	1	0	0	0	1
Morciano di Romagna.....	0	0	0	0	0
Novafeltria.....	0	0	0	0	0
Pennabilli.....	0	0	0	0	0
Poggio Torriana.....	0	0	0	0	0
Riccione.....	2	0	0	0	2
Rimini.....	6	1	1	0	8
Saludecio.....	0	0	0	0	0
San Clemente.....	0	0	0	0	0
San Giovanni in Marignano.....	2	0	0	0	2
San Leo.....	0	0	0	0	0
Sant'Agata Feltria.....	0	0	0	0	0
Santarcangelo di Romagna.....	0	0	0	0	0
Talamello.....	0	0	0	0	0
Verucchio.....	0	0	0	0	0
<b>Rimini.....</b>	<b>30</b>	<b>4</b>	<b>3</b>	<b>0</b>	<b>37</b>
Montagna -RN-.....	0	0	0	0	0
Collina -RN-.....	2	0	0	0	2
Pianura -RN-.....	28	4	3	0	35
Valconca.....	1	0	0	0	1
Valmarecchia.....	0	0	0	0	0
Area del Basso Conca.....	16	3	2	0	21
Grandi Centri -RN-.....	6	1	1	0	8
Comuni di Cintura -RN-.....	7	0	0	0	7
Comuni Marittimi -RN-.....	26	4	3	0	33
Unione di Comuni Valmarecchia.....	0	0	0	0	0
Unione della Valconca.....	1	0	0	0	1

Fonte: StockView - Infocamere

Elaborazione: SIMET - Camera di commercio della Romagna - Forlì-Cesena e Rimini

TAB. AM.02.05.65 - Unità locali delle imprese attive per tipologia di unità locale e territorio - C 30.9 -  
 Fabbricazione di mezzi di trasporto nca  
 Rimini - Situazione al 31/12/2020

	Sedi	Unità locali con sede in provincia	Prime unità locali con sede fuori provincia	Altre unità locali	Totale
Bellaria-Igea Marina.....	1	0	0	0	1
Casteldelci.....	0	0	0	0	0
Cattolica.....	0	0	0	0	0
Coriano.....	2	0	1	0	3
Gemmano.....	0	0	0	0	0
Maiolo.....	0	0	0	0	0
Misano Adriatico.....	0	0	0	0	0
Mondaino.....	0	0	0	0	0
Montefiore Conca.....	0	0	0	0	0
Montegridolfo.....	0	0	0	0	0
Montescudo-Monte Colombo.....	1	0	0	0	1
Morciano di Romagna.....	1	0	0	0	1
Novafeltria.....	0	0	0	0	0
Pennabilli.....	0	0	0	0	0
Poggio Torriana.....	1	0	0	0	1
Riccione.....	1	2	0	0	3
Rimini.....	6	2	1	0	9
Saludecio.....	1	0	0	0	1
San Clemente.....	0	0	0	0	0
San Giovanni in Marignano.....	0	0	0	0	0
San Leo.....	0	0	0	0	0
Sant'Agata Feltria.....	0	0	0	0	0
Santarcangelo di Romagna.....	0	1	1	0	2
Talamello.....	0	0	0	0	0
Verucchio.....	0	0	0	0	0
<b>Rimini.....</b>	<b>14</b>	<b>5</b>	<b>3</b>	<b>0</b>	<b>22</b>
Montagna -RN-.....	0	0	0	0	0
Collina -RN-.....	6	0	1	0	7
Pianura -RN-.....	8	5	2	0	15
Valconca.....	3	0	0	0	3
Valmarecchia.....	1	0	0	0	1
Area del Basso Conca.....	0	0	0	0	0
Grandi Centri -RN-.....	6	2	1	0	9
Comuni di Cintura -RN-.....	4	3	2	0	9
Comuni Marittimi -RN-.....	8	4	1	0	13
Unione di Comuni Valmarecchia.....	1	1	1	0	3
Unione della Valconca.....	3	0	0	0	3

Fonte: StockView - Infocamere

Elaborazione: SIMET - Camera di commercio della Romagna - Forlì-Cesena e Rimini

TAB. AM.02.05.66 - Unità locali delle imprese attive per tipologia di unità locale e territorio - C 32.1 -  
 Fabbricazione di gioielleria, bigiotteria e articoli connessi; lavorazione delle pietre preziose  
 Rimini - Situazione al 31/12/2020

	Sedi	Unità locali con sede in provincia	Prime unità locali con sede fuori provincia	Altre unità locali	Totale
Bellaria-Igea Marina.....	2	0	0	0	2
Casteldelci.....	0	0	0	0	0
Cattolica.....	5	0	0	0	5
Coriano.....	2	0	0	0	2
Gemmano.....	0	0	0	0	0
Maiolo.....	0	0	0	0	0
Misano Adriatico.....	5	1	0	0	6
Mondaino.....	1	0	0	0	1
Montefiore Conca.....	1	0	0	0	1
Montegridolfo.....	0	0	0	0	0
Montescudo-Monte Colombo.....	0	0	0	0	0
Morciano di Romagna.....	1	0	1	0	2
Novafeltria.....	0	0	0	0	0
Pennabilli.....	0	0	0	0	0
Poggio Torriana.....	0	0	0	0	0
Riccione.....	16	1	0	0	17
Rimini.....	32	1	0	0	33
Saludecio.....	0	0	0	0	0
San Clemente.....	0	0	0	0	0
San Giovanni in Marignano.....	8	1	2	0	11
San Leo.....	0	0	0	0	0
Sant'Agata Feltria.....	0	0	0	0	0
Santarcangelo di Romagna.....	6	0	0	0	6
Talamello.....	0	0	0	0	0
Verucchio.....	0	0	0	0	0
<b>Rimini.....</b>	<b>79</b>	<b>4</b>	<b>3</b>	<b>0</b>	<b>86</b>
Montagna -RN-.....	0	0	0	0	0
Collina -RN-.....	5	0	1	0	6
Pianura -RN-.....	74	4	2	0	80
Valconca.....	3	0	1	0	4
Valmarecchia.....	0	0	0	0	0
Area del Basso Conca.....	18	2	2	0	22
Grandi Centri -RN-.....	32	1	0	0	33
Comuni di Cintura -RN-.....	26	1	0	0	27
Comuni Marittimi -RN-.....	60	3	0	0	63
Unione di Comuni Valmarecchia.....	6	0	0	0	6
Unione della Valconca.....	3	0	1	0	4

Fonte: StockView - Infocamere

Elaborazione: SIMET - Camera di commercio della Romagna - Forlì-Cesena e Rimini



TAB. AM.02.05.67 - Unità locali delle imprese attive per tipologia di unità locale e territorio - C 32.3 -  
 Fabbricazione di articoli sportivi  
 Rimini - Situazione al 31/12/2020

	Sedi	Unità locali con sede in provincia	Prime unità locali con sede fuori provincia	Altre unità locali	Totale
Bellaria-Igea Marina.....	0	0	0	0	0
Casteldelci.....	0	0	0	0	0
Cattolica.....	0	0	0	0	0
Coriano.....	1	0	0	0	1
Gemmano.....	0	0	0	0	0
Maiolo.....	0	0	0	0	0
Misano Adriatico.....	0	0	0	0	0
Mondaino.....	0	0	0	0	0
Montefiore Conca.....	0	0	0	0	0
Montegridolfo.....	0	0	0	0	0
Montescudo-Monte Colombo.....	0	0	0	0	0
Morciano di Romagna.....	0	0	0	0	0
Novafeltria.....	0	0	0	0	0
Pennabilli.....	0	0	0	0	0
Poggio Torriana.....	0	0	0	0	0
Riccione.....	0	0	0	0	0
Rimini.....	6	0	1	0	7
Saludecio.....	0	0	0	0	0
San Clemente.....	0	0	0	0	0
San Giovanni in Marignano.....	0	0	0	0	0
San Leo.....	0	0	0	0	0
Sant'Agata Feltria.....	0	0	0	0	0
Santarcangelo di Romagna.....	0	0	0	0	0
Talamello.....	0	0	0	0	0
Verucchio.....	1	0	0	0	1
<b>Rimini.....</b>	<b>8</b>	<b>0</b>	<b>1</b>	<b>0</b>	<b>9</b>
Montagna -RN-.....	0	0	0	0	0
Collina -RN-.....	2	0	0	0	2
Pianura -RN-.....	6	0	1	0	7
Valconca.....	0	0	0	0	0
Valmarecchia.....	1	0	0	0	1
Area del Basso Conca.....	0	0	0	0	0
Grandi Centri -RN-.....	6	0	1	0	7
Comuni di Cintura -RN-.....	1	0	0	0	1
Comuni Marittimi -RN-.....	6	0	1	0	7
Unione di Comuni Valmarecchia.....	1	0	0	0	1
Unione della Valconca.....	0	0	0	0	0

Fonte: StockView - Infocamere

Elaborazione: SIMET - Camera di commercio della Romagna - Forlì-Cesena e Rimini

TAB. AM.02.05.68 - Unità locali delle imprese attive per tipologia di unità locale e territorio - C 32.4 -  
 Fabbricazione di giochi e giocattoli  
 Rimini - Situazione al 31/12/2020

	Sedi	Unità locali con sede in provincia	Prime unità locali con sede fuori provincia	Altre unità locali	Totale
Bellaria-Igea Marina.....	1	0	0	0	1
Casteldelci.....	0	0	0	0	0
Cattolica.....	0	0	0	0	0
Coriano.....	1	2	0	0	3
Gemmano.....	0	0	0	0	0
Maiolo.....	0	0	0	0	0
Misano Adriatico.....	0	0	0	0	0
Mondaino.....	0	0	0	0	0
Montefiore Conca.....	0	0	0	0	0
Montegridolfo.....	0	0	0	0	0
Montescudo-Monte Colombo.....	0	1	0	0	1
Morciano di Romagna.....	0	0	0	0	0
Novafeltria.....	0	0	0	0	0
Pennabilli.....	0	0	0	0	0
Poggio Torriana.....	0	0	0	0	0
Riccione.....	1	0	0	0	1
Rimini.....	2	0	0	0	2
Saludecio.....	0	0	0	0	0
San Clemente.....	0	0	0	0	0
San Giovanni in Marignano.....	0	0	0	0	0
San Leo.....	0	0	0	0	0
Sant'Agata Feltria.....	0	0	0	0	0
Santarcangelo di Romagna.....	0	0	0	0	0
Talamello.....	0	0	0	0	0
Verucchio.....	0	0	0	0	0
<b>Rimini.....</b>	<b>5</b>	<b>3</b>	<b>0</b>	<b>0</b>	<b>8</b>
Montagna -RN-.....	0	0	0	0	0
Collina -RN-.....	1	3	0	0	4
Pianura -RN-.....	4	0	0	0	4
Valconca.....	0	1	0	0	1
Valmarecchia.....	0	0	0	0	0
Area del Basso Conca.....	0	0	0	0	0
Grandi Centri -RN-.....	2	0	0	0	2
Comuni di Cintura -RN-.....	3	2	0	0	5
Comuni Marittimi -RN-.....	4	0	0	0	4
Unione di Comuni Valmarecchia.....	0	0	0	0	0
Unione della Valconca.....	0	1	0	0	1

Fonte: StockView - Infocamere

Elaborazione: SIMET - Camera di commercio della Romagna - Forlì-Cesena e Rimini

TAB. AM.02.05.69 - Unità locali delle imprese attive per tipologia di unità locale e territorio - C 32.5 -  
 Fabbricazione di strumenti e forniture mediche e dentistiche  
 Rimini - Situazione al 31/12/2020

	Sedi	Unità locali con sede in provincia	Prime unità locali con sede fuori provincia	Altre unità locali	Totale
Bellaria-Igea Marina.....	2	0	0	0	2
Casteldelci.....	0	0	0	0	0
Cattolica.....	12	0	0	0	12
Coriano.....	2	0	0	0	2
Gemmano.....	0	0	0	0	0
Maiolo.....	0	0	0	0	0
Misano Adriatico.....	1	0	1	0	2
Mondaino.....	0	0	0	0	0
Montefiore Conca.....	1	0	0	0	1
Montegridolfo.....	1	0	0	0	1
Montescudo-Monte Colombo.....	0	0	0	0	0
Morciano di Romagna.....	4	0	0	0	4
Novafeltria.....	1	0	1	0	2
Pennabilli.....	0	0	0	0	0
Poggio Torriana.....	0	0	0	0	0
Riccione.....	12	0	1	0	13
Rimini.....	59	1	4	0	64
Saludecio.....	1	0	0	0	1
San Clemente.....	0	0	0	0	0
San Giovanni in Marignano.....	5	1	0	0	6
San Leo.....	0	0	0	0	0
Sant'Agata Feltria.....	0	0	0	0	0
Santarcangelo di Romagna.....	11	2	2	0	15
Talamello.....	0	0	0	0	0
Verucchio.....	1	0	0	0	1
<b>Rimini.....</b>	<b>113</b>	<b>4</b>	<b>9</b>	<b>0</b>	<b>126</b>
Montagna -RN-.....	0	0	0	0	0
Collina -RN-.....	11	0	1	0	12
Pianura -RN-.....	102	4	8	0	114
Valconca.....	7	0	0	0	7
Valmarecchia.....	2	0	1	0	3
Area del Basso Conca.....	18	1	1	0	20
Grandi Centri -RN-.....	59	1	4	0	64
Comuni di Cintura -RN-.....	27	2	3	0	32
Comuni Marittimi -RN-.....	86	1	6	0	93
Unione di Comuni Valmarecchia.....	13	2	3	0	18
Unione della Valconca.....	7	0	0	0	7

Fonte: StockView - Infocamere

Elaborazione: SIMET - Camera di commercio della Romagna - Forlì-Cesena e Rimini

TAB. AM.02.05.70 - Unità locali delle imprese attive per tipologia di unità locale e territorio - C 32.9 - Industrie manifatturiere nca

Rimini - Situazione al 31/12/2020

	Sedi	Unità locali con sede in provincia	Prime unità locali con sede fuori provincia	Altre unità locali	Totale
Bellaria-Igea Marina.....	1	0	0	0	1
Casteldelci.....	0	0	0	0	0
Cattolica.....	3	11	0	0	14
Coriano.....	3	1	0	0	4
Gemmano.....	0	0	0	0	0
Maiolo.....	0	0	0	0	0
Misano Adriatico.....	2	2	0	0	4
Mondaino.....	0	0	0	0	0
Montefiore Conca.....	0	0	0	0	0
Montegridolfo.....	0	0	0	0	0
Montescudo-Monte Colombo.....	0	0	0	0	0
Morciano di Romagna.....	1	0	0	0	1
Novafeltria.....	0	0	0	0	0
Pennabilli.....	0	0	0	0	0
Poggio Torriana.....	2	2	0	0	4
Riccione.....	6	0	1	0	7
Rimini.....	18	4	2	0	24
Saludecio.....	0	0	0	0	0
San Clemente.....	1	0	1	1	3
San Giovanni in Marignano.....	2	7	0	0	9
San Leo.....	1	0	0	0	1
Sant'Agata Feltria.....	0	0	1	0	1
Santarcangelo di Romagna.....	3	0	0	0	3
Talamello.....	0	0	0	0	0
Verucchio.....	1	0	0	0	1
<b>Rimini.....</b>	<b>44</b>	<b>27</b>	<b>5</b>	<b>1</b>	<b>77</b>
Montagna -RN-.....	0	0	0	0	0
Collina -RN-.....	9	3	2	1	15
Pianura -RN-.....	35	24	3	0	62
Valconca.....	2	0	1	1	4
Valmarecchia.....	4	2	1	0	7
Area del Basso Conca.....	7	20	0	0	27
Grandi Centri -RN-.....	18	4	2	0	24
Comuni di Cintura -RN-.....	13	1	1	0	15
Comuni Marittimi -RN-.....	30	17	3	0	50
Unione di Comuni Valmarecchia.....	7	2	1	0	10
Unione della Valconca.....	2	0	1	1	4

Fonte: StockView - Infocamere

Elaborazione: SIMET - Camera di commercio della Romagna - Forlì-Cesena e Rimini

TAB. AM.02.05.71 - Unità locali delle imprese attive per tipologia di unità locale e territorio - C 33.1 - Riparazione e manutenzione di prodotti in metallo, macchine ed apparecchiature  
Rimini - Situazione al 31/12/2020

	Sedi	Unità locali con sede in provincia	Prime unità locali con sede fuori provincia	Altre unità locali	Totale
Bellaria-Igea Marina.....	6	2	1	0	9
Casteldelci.....	0	0	0	0	0
Cattolica.....	7	3	1	0	11
Coriano.....	14	7	0	0	21
Gemmano.....	0	0	0	0	0
Maiolo.....	0	0	0	0	0
Misano Adriatico.....	8	2	0	0	10
Mondaino.....	0	0	0	0	0
Montefiore Conca.....	1	0	0	0	1
Montegridolfo.....	0	0	0	0	0
Montescudo-Monte Colombo.....	4	0	0	0	4
Morciano di Romagna.....	5	0	0	0	5
Novafeltria.....	5	1	0	0	6
Pennabilli.....	1	0	0	0	1
Poggio Torriana.....	2	0	0	0	2
Riccione.....	14	0	0	0	14
Rimini.....	58	12	3	1	74
Saludecio.....	1	0	1	0	2
San Clemente.....	3	0	0	0	3
San Giovanni in Marignano.....	7	0	1	0	8
San Leo.....	1	0	1	0	2
Sant'Agata Feltria.....	1	0	0	0	1
Santarcangelo di Romagna.....	11	0	0	0	11
Talamello.....	0	0	0	0	0
Verucchio.....	9	2	0	0	11
<b>Rimini.....</b>	<b>158</b>	<b>29</b>	<b>8</b>	<b>1</b>	<b>196</b>
Montagna -RN-.....	1	0	0	0	1
Collina -RN-.....	46	10	2	0	58
Pianura -RN-.....	111	19	6	1	137
Valconca.....	14	0	1	0	15
Valmarecchia.....	19	3	1	0	23
Area del Basso Conca.....	22	5	2	0	29
Grandi Centri -RN-.....	58	12	3	1	74
Comuni di Cintura -RN-.....	45	9	1	0	55
Comuni Marittimi -RN-.....	93	19	5	1	118
Unione di Comuni Valmarecchia.....	30	3	1	0	34
Unione della Valconca.....	14	0	1	0	15

Fonte: StockView - Infocamere

Elaborazione: SIMET - Camera di commercio della Romagna - Forlì-Cesena e Rimini

TAB. AM.02.05.72 - Unità locali delle imprese attive per tipologia di unità locale e territorio - C 33.2 - Installazione di macchine ed apparecchiature industriali  
Rimini - Situazione al 31/12/2020

	Sedi	Unità locali con sede in provincia	Prime unità locali con sede fuori provincia	Altre unità locali	Totale
Bellaria-Igea Marina.....	5	1	0	0	6
Casteldelci.....	0	0	0	0	0
Cattolica.....	2	0	0	0	2
Coriano.....	1	0	1	0	2
Gemmano.....	0	0	0	0	0
Maiolo.....	0	0	0	0	0
Misano Adriatico.....	1	0	0	0	1
Mondaino.....	0	0	0	0	0
Montefiore Conca.....	0	0	0	0	0
Montegridolfo.....	0	0	0	0	0
Montescudo-Monte Colombo.....	1	0	0	0	1
Morciano di Romagna.....	0	0	0	0	0
Novafeltria.....	3	0	0	0	3
Pennabilli.....	0	0	0	0	0
Poggio Torriana.....	1	0	1	0	2
Riccione.....	3	2	0	0	5
Rimini.....	13	2	0	0	15
Saludecio.....	1	0	0	0	1
San Clemente.....	3	0	0	0	3
San Giovanni in Marignano.....	0	0	0	0	0
San Leo.....	1	0	0	0	1
Sant'Agata Feltria.....	0	0	0	0	0
Santarcangelo di Romagna.....	4	2	0	0	6
Talamello.....	0	0	0	0	0
Verucchio.....	3	0	0	0	3
<b>Rimini.....</b>	<b>42</b>	<b>7</b>	<b>2</b>	<b>0</b>	<b>51</b>
Montagna -RN-.....	0	0	0	0	0
Collina -RN-.....	14	0	2	0	16
Pianura -RN-.....	28	7	0	0	35
Valconca.....	5	0	0	0	5
Valmarecchia.....	8	0	1	0	9
Area del Basso Conca.....	3	0	0	0	3
Grandi Centri -RN-.....	13	2	0	0	15
Comuni di Cintura -RN-.....	13	5	1	0	19
Comuni Marittimi -RN-.....	24	5	0	0	29
Unione di Comuni Valmarecchia.....	12	2	1	0	15
Unione della Valconca.....	5	0	0	0	5

Fonte: StockView - Infocamere

Elaborazione: SIMET - Camera di commercio della Romagna - Forlì-Cesena e Rimini

Imprese attive per classe di addetti

---

TAB. AM.03.01 - Imprese attive per classe di addetti e divisione Ateco - C - Attività manifatturiere  
Rimini - Situazione al 31/12/2020

	0 addetti	1 addetto	2 - 9 addetti	10 - 19 addetti	20 - 49 addetti	50 - 99 addetti	100 - 249 addetti	più di 250 addetti	Totale
C 10 - Industrie alimentari.....	11	52	169	27	19	3	1	1	283
C 11 - Industria delle bevande.....	1	4	4	2	1	0	1	0	13
C 12 - Industria del tabacco.....	0	0	0	0	0	0	0	0	0
C 13 - Industrie tessili.....	3	27	22	6	1	0	0	0	59
C 14 - Confezione di articol. ....	21	119	66	14	8	0	2	1	231
C 15 - Fabbricazione di arti. ....	8	36	59	5	1	0	0	0	109
C 16 - Industria del legno e. ....	6	69	59	11	5	1	2	0	153
C 17 - Fabbricazione di cart. ....	1	2	4	1	2	0	0	0	10
C 18 - Stampa e riproduzione. ....	4	34	57	7	7	1	0	0	110
C 19 - Fabbricazione di coke. ....	0	0	0	0	0	0	0	0	0
C 20 - Fabbricazione di prod. ....	5	4	15	6	1	0	1	0	32
C 21 - Fabbricazione di prod. ....	0	0	1	1	0	0	1	0	3
C 22 - Fabbricazione di arti. ....	4	7	16	5	4	3	0	0	39
C 23 - Fabbricazione di altr. ....	4	30	50	6	7	1	0	1	99
C 24 - Metallurgia.....	2	2	3	6	1	2	2	0	18
C 25 - Fabbricazione di prod. ....	16	117	163	70	21	4	3	0	394
C 26 - Fabbricazione di comp. ....	10	25	24	4	5	2	0	0	70
C 27 - Fabbricazione di appa. ....	8	21	20	17	7	1	2	1	77
C 28 - Fabbricazione di macc. ....	14	38	60	24	15	7	2	3	163
C 29 - Fabbricazione di auto. ....	1	1	1	1	0	0	0	0	4
C 30 - Fabbricazione di altr. ....	2	14	18	1	8	0	1	1	45
C 31 - Fabbricazione di mobili.....	10	55	57	14	4	1	0	0	141
C 32 - Altre industrie manif. ....	18	147	85	2	6	1	1	0	260
C 33 - Riparazione, manutenz. ....	18	100	68	13	0	0	1	0	200
<b>C - Attività manifatturiere.....</b>	<b>167</b>	<b>904</b>	<b>1.021</b>	<b>243</b>	<b>123</b>	<b>27</b>	<b>20</b>	<b>8</b>	<b>2.513</b>

Fonte: StockView - Infocamere

Elaborazione: SIMET - Camera di commercio della Romagna - Forlì-Cesena e Rimini



TAB. AM.03.02 - Imprese attive per classe di addetti e gruppo Ateco - C - Attività manifatturiere  
Rimini - Situazione al 31/12/2020

	0 addetti	1 addetto	2 - 9 addetti	10 - 19 addetti	20 - 49 addetti	50 - 99 addetti	100 - 249 addetti	più di 250 addetti	Totale
C 10.0 - Industrie alimentari.....	1	0	1	0	0	0	0	0	2
C 10.1 - Lavorazione e conse.. .....	3	8	12	3	1	0	1	0	28
C 10.2 - Lavorazione e conse.. .....	1	0	2	0	2	0	0	0	5
C 10.3 - Lavorazione e conse.. .....	0	3	4	1	1	0	0	0	9
C 10.4 - Produzione di oli e.. .....	0	3	13	0	0	0	0	0	16
C 10.5 - Industria lattiero-.. .....	0	0	3	1	0	0	0	0	4
C 10.6 - Lavorazione delle g.. .....	1	4	4	0	0	0	0	0	9
C 10.7 - Produzione di prodo.. .....	4	24	117	17	11	2	0	0	175
C 10.8 - Produzione di altri.. .....	1	10	13	4	2	1	0	1	32
C 10.9 - Produzione di prodo.. .....	0	0	0	1	2	0	0	0	3
C 11.0 - Industria delle bev.. .....	1	4	4	2	1	0	1	0	13
C 12.0 - Industria del tabacco.....	0	0	0	0	0	0	0	0	0
C 13.0 - Industrie tessili.....	0	0	0	0	0	0	0	0	0
C 13.1 - Preparazione e fila.. .....	0	1	0	2	0	0	0	0	3
C 13.2 - Tessitura.....	0	0	0	0	1	0	0	0	1
C 13.3 - Finissaggio dei tes.. .....	2	9	6	1	0	0	0	0	18
C 13.9 - Altre industrie tes.. .....	1	17	16	3	0	0	0	0	37
C 14.0 - Confezione di artic.. .....	0	0	0	0	0	0	0	0	0
C 14.1 - Confezione di artic.. .....	18	109	55	13	8	0	1	1	205
C 14.2 - Confezione di artic.. .....	0	6	3	0	0	0	0	0	9
C 14.3 - Fabbricazione di ar.. .....	3	4	8	1	0	0	1	0	17
C 15.0 - Fabbricazione di ar.. .....	0	0	0	0	0	0	0	0	0
C 15.1 - Preparazione e conc.. .....	5	22	30	1	0	0	0	0	58
C 15.2 - Fabbricazione di ca.. .....	3	14	29	4	1	0	0	0	51
C 16.0 - Industria del legno.. .....	0	0	0	0	0	0	0	0	0
C 16.1 - Taglio e piallatura.. .....	0	2	0	1	0	1	0	0	4
C 16.2 - Fabbricazione di pr.. .....	6	67	59	10	5	0	2	0	149
C 17.0 - Fabbricazione di ca.. .....	0	0	0	0	0	0	0	0	0
C 17.1 - Fabbricazione di pa.. .....	0	0	0	0	0	0	0	0	0
C 17.2 - Fabbricazione di ar.. .....	1	2	4	1	2	0	0	0	10
C 18.0 - Stampa e riproduzio.. .....	0	0	0	0	0	0	0	0	0
C 18.1 - Stampa e servizi co.. .....	4	32	57	7	7	1	0	0	108
C 18.2 - Riproduzione di sup.. .....	0	2	0	0	0	0	0	0	2
C 19.0 - Fabbricazione di co.. .....	0	0	0	0	0	0	0	0	0
C 19.1 - Fabbricazione di pr.. .....	0	0	0	0	0	0	0	0	0
C 19.2 - Fabbricazione di pr.. .....	0	0	0	0	0	0	0	0	0
C 20.0 - Fabbricazione di pr.. .....	0	0	0	0	0	0	0	0	0
C 20.1 - Fabbricazione di pr.. .....	1	1	3	0	0	0	0	0	5
C 20.2 - Fabbricazione di ag.. .....	0	0	0	0	0	0	0	0	0
C 20.3 - Fabbricazione di pi.. .....	0	0	2	0	0	0	0	0	2
C 20.4 - Fabbricazione di sa.. .....	2	3	7	2	0	0	0	0	14
C 20.5 - Fabbricazione di al.. .....	2	0	3	4	1	0	1	0	11
C 20.6 - Fabbricazione di fi.. .....	0	0	0	0	0	0	0	0	0
C 21.0 - Fabbricazione di pr.. .....	0	0	0	0	0	0	1	0	1
C 21.1 - Fabbricazione di pr.. .....	0	0	0	1	0	0	0	0	1
C 21.2 - Fabbricazione di me.. .....	0	0	1	0	0	0	0	0	1
C 22.0 - Fabbricazione di ar.. .....	1	0	1	0	0	0	0	0	2
C 22.1 - Fabbricazione di ar.. .....	0	0	0	1	2	0	0	0	3
C 22.2 - Fabbricazione di ar.. .....	3	7	15	4	2	3	0	0	34
C 23.0 - Fabbricazione di al.. .....	0	0	0	1	0	0	0	0	1
C 23.1 - Fabbricazione di ve.. .....	0	7	14	3	1	0	0	0	25
C 23.2 - Fabbricazione di pr.. .....	0	0	0	0	0	0	0	0	0
C 23.3 - Fabbricazione di ma.. .....	0	0	0	0	1	0	0	1	2
C 23.4 - Fabbricazione di al.. .....	0	9	3	0	1	0	0	0	13
C 23.5 - Produzione di cemen.. .....	0	1	3	0	0	0	0	0	4
C 23.6 - Fabbricazione di pr.. .....	0	5	7	2	1	1	0	0	16
C 23.7 - Taglio, modellatura.. .....	4	8	22	0	1	0	0	0	35
C 23.9 - Fabbricazione di pr.. .....	0	0	1	0	2	0	0	0	3
C 24.0 - Metallurgia.....	0	0	0	1	0	0	0	0	1
C 24.1 - Siderurgia.....	0	1	1	0	0	1	0	0	3
C 24.2 - Fabbricazione di tu.. .....	0	0	0	0	0	0	0	0	0

TAB. AM.03.02 - Imprese attive per classe di addetti e gruppo Ateco - C - Attività manifatturiere  
Rimini - Situazione al 31/12/2020

	0 addetti	1 addetto	2 - 9 addetti	10 - 19 addetti	20 - 49 addetti	50 - 99 addetti	100 - 249 addetti	più di 250 addetti	Totale
C 24.3 - Fabbricazione di al.. .....	1	0	0	1	0	0	0	0	2
C 24.4 - Produzione di metal.. .....	0	1	0	0	0	0	0	0	1
C 24.5 - Fonderie.....	1	0	2	4	1	1	2	0	11
C 25.0 - Fabbricazione di pr.. .....	0	1	2	1	1	0	0	0	5
C 25.1 - Fabbricazione di el.. .....	3	41	66	17	6	1	2	0	136
C 25.2 - Fabbricazione di ci.. .....	1	0	1	0	0	0	0	0	2
C 25.3 - Fabbricazione di ge.. .....	0	0	0	0	0	0	0	0	0
C 25.4 - Fabbricazione di ar.. .....	1	0	0	0	0	0	0	0	1
C 25.5 - Fucinatura, imbutit.. .....	0	1	5	3	4	1	0	0	14
C 25.6 - Trattamento e rives.. .....	5	29	47	37	9	1	0	0	128
C 25.7 - Fabbricazione di ar.. .....	0	0	6	3	0	1	1	0	11
C 25.9 - Fabbricazione di al.. .....	6	45	36	9	1	0	0	0	97
C 26.0 - Fabbricazione di co.. .....	0	0	1	0	0	0	0	0	1
C 26.1 - Fabbricazione di co.. .....	4	13	8	2	2	2	0	0	31
C 26.2 - Fabbricazione di co.. .....	2	4	4	0	0	0	0	0	10
C 26.3 - Fabbricazione di ap.. .....	2	1	3	1	2	0	0	0	9
C 26.4 - Fabbricazione di pr.. .....	0	2	3	1	0	0	0	0	6
C 26.5 - Fabbricazione di st.. .....	1	0	0	0	1	0	0	0	2
C 26.6 - Fabbricazione di st.. .....	1	5	5	0	0	0	0	0	11
C 26.7 - Fabbricazione di st.. .....	0	0	0	0	0	0	0	0	0
C 26.8 - Fabbricazione di su.. .....	0	0	0	0	0	0	0	0	0
C 27.0 - Fabbricazione di ap.. .....	0	1	2	0	0	0	0	0	3
C 27.1 - Fabbricazione di mo.. .....	3	3	5	7	1	0	0	0	19
C 27.2 - Fabbricazione di ba.. .....	0	0	1	0	1	0	0	0	2
C 27.3 - Fabbricazione di ca.. .....	1	4	0	0	2	1	0	0	8
C 27.4 - Fabbricazione di ap.. .....	3	2	2	5	0	0	0	0	12
C 27.5 - Fabbricazione di ap.. .....	0	2	3	0	0	0	1	1	7
C 27.9 - Fabbricazione di al.. .....	1	9	7	5	3	0	1	0	26
C 28.0 - Fabbricazione di ma.. .....	0	1	0	0	0	0	0	0	1
C 28.1 - Fabbricazione di ma.. .....	0	3	5	1	0	0	0	0	9
C 28.2 - Fabbricazione di al.. .....	5	14	26	15	9	4	1	1	75
C 28.3 - Fabbricazione di ma.. .....	0	2	2	1	1	0	0	0	6
C 28.4 - Fabbricazione di ma.. .....	6	10	9	4	0	2	0	2	33
C 28.9 - Fabbricazione di al.. .....	3	8	18	3	5	1	1	0	39
C 29.0 - Fabbricazione di au.. .....	0	0	0	0	0	0	0	0	0
C 29.1 - Fabbricazione di au.. .....	0	0	0	0	0	0	0	0	0
C 29.2 - Fabbricazione di ca.. .....	0	1	0	1	0	0	0	0	2
C 29.3 - Fabbricazione di pa.. .....	1	0	1	0	0	0	0	0	2
C 30.0 - Fabbricazione di al.. .....	0	0	0	0	0	0	0	0	0
C 30.1 - Costruzione di navi.. .....	1	10	9	1	7	0	1	1	30
C 30.2 - Costruzione di loco.. .....	0	0	0	0	0	0	0	0	0
C 30.3 - Fabbricazione di ae.. .....	0	0	1	0	0	0	0	0	1
C 30.4 - Fabbricazione di ve.. .....	0	0	0	0	0	0	0	0	0
C 30.9 - Fabbricazione di me.. .....	1	4	8	0	1	0	0	0	14
C 31.0 - Fabbricazione di mo.. .....	10	55	57	14	4	1	0	0	141
C 32.0 - Altre industrie man.. .....	0	0	0	0	0	0	0	0	0
C 32.1 - Fabbricazione di gi.. .....	4	47	26	0	2	0	0	0	79
C 32.2 - Fabbricazione di st.. .....	1	8	0	1	0	1	0	0	11
C 32.3 - Fabbricazione di ar.. .....	1	4	3	0	0	0	0	0	8
C 32.4 - Fabbricazione di gi.. .....	1	0	2	0	1	0	1	0	5
C 32.5 - Fabbricazione di st.. .....	3	68	41	0	1	0	0	0	113
C 32.9 - Industrie manifattu.. .....	8	20	13	1	2	0	0	0	44
C 33.0 - Riparazione, manute.. .....	0	0	0	0	0	0	0	0	0
C 33.1 - Riparazione e manut.. .....	15	83	50	9	0	0	1	0	158
C 33.2 - Installazione di ma.. .....	3	17	18	4	0	0	0	0	42
<b>C - Attività manifatturiere.....</b>	<b>167</b>	<b>904</b>	<b>1.021</b>	<b>243</b>	<b>123</b>	<b>27</b>	<b>20</b>	<b>8</b>	<b>2.513</b>

Fonte: StockView - Infocamere

Elaborazione: SIMET - Camera di commercio della Romagna - Forlì-Cesena e Rimini

TAB. AM.03.03 - Imprese attive per classe di addetti e territorio - C - Attività manifatturiere  
Rimini - Situazione al 31/12/2020

	0 addetti	1 addetto	2 - 9 addetti	10 - 19 addetti	20 - 49 addetti	50 - 99 addetti	100 - 249 addetti	più di 250 addetti	Totale
Bellaria-Igea Marina.....	8	44	40	6	4	1	0	0	103
Casteldelci.....	0	1	5	0	0	0	0	0	6
Cattolica.....	5	44	55	6	9	0	2	2	123
Coriano.....	7	38	69	24	12	2	3	0	155
Gemmano.....	0	7	4	1	0	0	0	0	12
Maiolo.....	0	1	2	0	0	0	0	0	3
Misano Adriatico.....	12	35	37	12	7	1	0	0	104
Mondaino.....	2	6	3	3	1	1	0	0	16
Montefiore Conca.....	0	12	6	1	1	0	0	0	20
Montegridolfo.....	0	8	8	2	0	0	0	0	18
Montescudo-Monte Colombo.....	3	21	11	2	0	2	0	0	39
Morciano di Romagna.....	2	27	27	2	2	1	0	0	61
Novafeltria.....	7	20	30	6	3	0	0	0	66
Pennabilli.....	4	12	12	1	1	0	1	0	31
Poggio Torriana.....	1	17	30	17	7	3	1	0	76
Riccione.....	19	86	96	18	9	1	1	0	230
Rimini.....	75	344	349	63	23	4	4	1	863
Saludecio.....	0	10	13	4	1	0	0	0	28
San Clemente.....	3	20	31	12	0	2	0	2	70
San Giovanni in Marignano.....	3	29	40	12	11	2	3	1	101
San Leo.....	1	8	11	4	6	0	0	0	30
Sant'Agata Feltria.....	2	7	12	7	2	1	1	1	33
Santarcangelo di Romagna.....	10	66	81	27	13	3	3	0	203
Talamello.....	0	7	11	0	2	1	0	0	21
Verucchio.....	3	33	37	13	9	2	1	1	99
<b>Rimini.....</b>	<b>167</b>	<b>904</b>	<b>1.021</b>	<b>243</b>	<b>123</b>	<b>27</b>	<b>20</b>	<b>8</b>	<b>2.513</b>
Montagna -RN-.....	4	13	17	1	1	0	1	0	37
Collina -RN-.....	31	243	306	98	46	15	6	4	749
Pianura -RN-.....	132	648	698	144	76	12	13	4	1.727
Valconca.....	10	112	103	27	5	6	0	2	265
Valmarecchia.....	18	106	151	48	30	7	4	2	366
Area del Basso Conca.....	20	108	132	30	27	3	5	3	328
Grandi Centri -RN-.....	75	344	349	63	23	4	4	1	863
Comuni di Cintura -RN-.....	44	234	286	75	38	7	7	0	691
Comuni Marittimi -RN-.....	119	553	577	105	52	7	7	3	1.423
Unione di Comuni Valmarecchia.....	28	172	232	75	43	10	7	2	569
Unione della Valconca.....	10	112	103	27	5	6	0	2	265

Fonte: StockView - Infocamere

Elaborazione: SIMET - Camera di commercio della Romagna - Forlì-Cesena e Rimini

TAB. AM.03.04.01 - Imprese attive per classe di addetti e territorio - C 10 - Industrie alimentari  
Rimini - Situazione al 31/12/2020

	0 addetti	1 addetto	2 - 9 addetti	10 - 19 addetti	20 - 49 addetti	50 - 99 addetti	100 - 249 addetti	più di 250 addetti	Totale
Bellaria-Igea Marina.....	3	3	8	0	1	0	0	0	15
Casteldelci.....	0	0	1	0	0	0	0	0	1
Cattolica.....	0	3	15	0	0	0	0	0	18
Coriano.....	0	2	11	0	1	0	0	0	14
Gemmano.....	0	1	2	0	0	0	0	0	3
Maiolo.....	0	0	0	0	0	0	0	0	0
Misano Adriatico.....	1	4	2	3	1	0	0	0	11
Mondaino.....	0	0	1	0	0	0	0	0	1
Montefiore Conca.....	0	0	3	0	1	0	0	0	4
Montegridolfo.....	0	1	2	0	0	0	0	0	3
Montescudo-Monte Colombo.....	0	1	3	0	0	0	0	0	4
Morciano di Romagna.....	1	2	6	0	2	0	0	0	11
Novafeltria.....	1	1	7	0	0	0	0	0	9
Pennabilli.....	1	0	4	0	0	0	0	0	5
Poggio Torriana.....	0	3	1	0	1	0	0	0	5
Riccione.....	1	6	24	5	4	1	0	0	41
Rimini.....	2	14	46	11	5	0	1	0	79
Saludecio.....	0	1	2	0	0	0	0	0	3
San Clemente.....	0	1	7	1	0	1	0	1	11
San Giovanni in Marignano.....	0	2	3	1	1	0	0	0	7
San Leo.....	1	1	1	0	1	0	0	0	4
Sant'Agata Feltria.....	0	1	2	0	0	0	0	0	3
Santarcangelo di Romagna.....	0	3	10	6	1	0	0	0	20
Talamello.....	0	0	2	0	0	0	0	0	2
Verucchio.....	0	2	6	0	0	1	0	0	9
<b>Rimini.....</b>	<b>11</b>	<b>52</b>	<b>169</b>	<b>27</b>	<b>19</b>	<b>3</b>	<b>1</b>	<b>1</b>	<b>283</b>
Montagna -RN-.....	1	0	5	0	0	0	0	0	6
Collina -RN-.....	3	17	56	1	6	2	0	1	86
Pianura -RN-.....	7	35	108	26	13	1	1	0	191
Valconca.....	1	7	26	1	3	1	0	1	40
Valmarecchia.....	3	8	24	0	2	1	0	0	38
Area del Basso Conca.....	1	9	20	4	2	0	0	0	36
Grandi Centri -RN-.....	2	14	46	11	5	0	1	0	79
Comuni di Cintura -RN-.....	4	14	53	11	7	1	0	0	90
Comuni Marittimi -RN-.....	7	30	95	19	11	1	1	0	164
Unione di Comuni Valmarecchia.....	3	11	34	6	3	1	0	0	58
Unione della Valconca.....	1	7	26	1	3	1	0	1	40

Fonte: StockView - Infocamere

Elaborazione: SIMET - Camera di commercio della Romagna - Forlì-Cesena e Rimini

TAB. AM.03.04.02 - Imprese attive per classe di addetti e territorio - C 11 - Industria delle bevande  
Rimini - Situazione al 31/12/2020

	0 addetti	1 addetto	2 - 9 addetti	10 - 19 addetti	20 - 49 addetti	50 - 99 addetti	100 - 249 addetti	più di 250 addetti	Totale
Bellaria-Igea Marina.....	0	0	0	0	0	0	0	0	0
Casteldelci.....	0	0	0	0	0	0	0	0	0
Cattolica.....	0	0	0	0	0	0	0	0	0
Coriano.....	0	0	0	1	0	0	0	0	1
Gemmano.....	0	0	0	0	0	0	0	0	0
Maiolo.....	0	0	0	0	0	0	0	0	0
Misano Adriatico.....	0	0	0	0	0	0	0	0	0
Mondaino.....	0	0	0	0	0	0	0	0	0
Montefiore Conca.....	0	0	0	0	0	0	0	0	0
Montegridolfo.....	0	0	0	0	0	0	0	0	0
Montescudo-Monte Colombo.....	0	0	0	0	0	0	0	0	0
Morciano di Romagna.....	0	0	0	0	0	0	0	0	0
Novafeltria.....	0	0	0	0	0	0	0	0	0
Pennabilli.....	0	0	0	0	0	0	0	0	0
Poggio Torriana.....	0	0	0	0	0	0	0	0	0
Riccione.....	0	0	0	0	0	0	0	0	0
Rimini.....	1	0	1	1	1	0	1	0	5
Saludecio.....	0	1	0	0	0	0	0	0	1
San Clemente.....	0	1	1	0	0	0	0	0	2
San Giovanni in Marignano.....	0	0	0	0	0	0	0	0	0
San Leo.....	0	0	0	0	0	0	0	0	0
Sant'Agata Feltria.....	0	0	0	0	0	0	0	0	0
Santarcangelo di Romagna.....	0	1	1	0	0	0	0	0	2
Talamello.....	0	0	0	0	0	0	0	0	0
Verucchio.....	0	1	1	0	0	0	0	0	2
<b>Rimini.....</b>	<b>1</b>	<b>4</b>	<b>4</b>	<b>2</b>	<b>1</b>	<b>0</b>	<b>1</b>	<b>0</b>	<b>13</b>
Montagna -RN-.....	0	0	0	0	0	0	0	0	0
Collina -RN-.....	0	3	2	1	0	0	0	0	6
Pianura -RN-.....	1	1	2	1	1	0	1	0	7
Valconca.....	0	2	1	0	0	0	0	0	3
Valmarecchia.....	0	1	1	0	0	0	0	0	2
Area del Basso Conca.....	0	0	0	0	0	0	0	0	0
Grandi Centri -RN-.....	1	0	1	1	1	0	1	0	5
Comuni di Cintura -RN-.....	0	1	1	1	0	0	0	0	3
Comuni Marittimi -RN-.....	1	0	1	1	1	0	1	0	5
Unione di Comuni Valmarecchia.....	0	2	2	0	0	0	0	0	4
Unione della Valconca.....	0	2	1	0	0	0	0	0	3

Fonte: StockView - Infocamere

Elaborazione: SIMET - Camera di commercio della Romagna - Forlì-Cesena e Rimini

TAB. AM.03.04.03 - Imprese attive per classe di addetti e territorio - C 13 - Industrie tessili  
Rimini - Situazione al 31/12/2020

	0 addetti	1 addetto	2 - 9 addetti	10 - 19 addetti	20 - 49 addetti	50 - 99 addetti	100 - 249 addetti	più di 250 addetti	Totale
Bellaria-Igea Marina.....	0	3	0	0	0	0	0	0	3
Casteldelci.....	0	0	1	0	0	0	0	0	1
Cattolica.....	0	2	3	0	0	0	0	0	5
Coriano.....	0	2	1	1	0	0	0	0	4
Gemmano.....	0	0	0	0	0	0	0	0	0
Maiolo.....	0	0	0	0	0	0	0	0	0
Misano Adriatico.....	0	0	1	0	0	0	0	0	1
Mondaino.....	0	1	0	0	0	0	0	0	1
Montefiore Conca.....	0	0	0	0	0	0	0	0	0
Montegridolfo.....	0	0	0	0	0	0	0	0	0
Montescudo-Monte Colombo.....	0	1	0	0	0	0	0	0	1
Morciano di Romagna.....	0	1	1	0	0	0	0	0	2
Novafeltria.....	0	0	0	0	0	0	0	0	0
Pennabilli.....	0	0	0	0	0	0	0	0	0
Poggio Torriana.....	0	0	0	0	1	0	0	0	1
Riccione.....	0	1	1	1	0	0	0	0	3
Rimini.....	3	13	11	3	0	0	0	0	30
Saludecio.....	0	0	0	0	0	0	0	0	0
San Clemente.....	0	0	0	0	0	0	0	0	0
San Giovanni in Marignano.....	0	1	1	1	0	0	0	0	3
San Leo.....	0	0	0	0	0	0	0	0	0
Sant'Agata Feltria.....	0	0	0	0	0	0	0	0	0
Santarcangelo di Romagna.....	0	2	2	0	0	0	0	0	4
Talamello.....	0	0	0	0	0	0	0	0	0
Verucchio.....	0	0	0	0	0	0	0	0	0
<b>Rimini.....</b>	<b>3</b>	<b>27</b>	<b>22</b>	<b>6</b>	<b>1</b>	<b>0</b>	<b>0</b>	<b>0</b>	<b>59</b>
Montagna -RN-.....	0	0	1	0	0	0	0	0	1
Collina -RN-.....	0	5	2	1	1	0	0	0	9
Pianura -RN-.....	3	22	19	5	0	0	0	0	49
Valconca.....	0	3	1	0	0	0	0	0	4
Valmarecchia.....	0	0	1	0	1	0	0	0	2
Area del Basso Conca.....	0	3	5	1	0	0	0	0	9
Grandi Centri -RN-.....	3	13	11	3	0	0	0	0	30
Comuni di Cintura -RN-.....	0	8	4	2	0	0	0	0	14
Comuni Marittimi -RN-.....	3	19	16	4	0	0	0	0	42
Unione di Comuni Valmarecchia.....	0	2	3	0	1	0	0	0	6
Unione della Valconca.....	0	3	1	0	0	0	0	0	4

Fonte: StockView - Infocamere

Elaborazione: SIMET - Camera di commercio della Romagna - Forlì-Cesena e Rimini

TAB. AM.03.04.04 - Imprese attive per classe di addetti e territorio - C 14 - Confezione di articoli di abbigliamento; confezione di articoli in pelle e pelliccia  
Rimini - Situazione al 31/12/2020

	0 addetti	1 addetto	2 - 9 addetti	10 - 19 addetti	20 - 49 addetti	50 - 99 addetti	100 - 249 addetti	più di 250 addetti	Totale
Bellaria-Igea Marina.....	1	6	2	0	0	0	0	0	9
Casteldelci.....	0	0	0	0	0	0	0	0	0
Cattolica.....	0	10	4	0	1	0	1	0	16
Coriano.....	0	4	3	0	1	0	0	0	8
Gemmano.....	0	0	0	0	0	0	0	0	0
Maiolo.....	0	0	0	0	0	0	0	0	0
Misano Adriatico.....	1	4	1	0	0	0	0	0	6
Mondaino.....	0	1	0	0	0	0	0	0	1
Montefiore Conca.....	0	0	0	0	0	0	0	0	0
Montegridolfo.....	0	2	1	0	0	0	0	0	3
Montescudo-Monte Colombo.....	0	4	1	0	0	0	0	0	5
Morciano di Romagna.....	0	2	3	0	0	0	0	0	5
Novafeltria.....	1	0	1	1	0	0	0	0	3
Pennabilli.....	1	5	2	1	0	0	0	0	9
Poggio Torriana.....	0	1	3	0	0	0	0	0	4
Riccione.....	3	10	3	3	1	0	0	0	20
Rimini.....	13	44	28	6	2	0	0	0	93
Saludecio.....	0	1	0	0	0	0	0	0	1
San Clemente.....	0	5	4	0	0	0	0	0	9
San Giovanni in Marignano.....	0	2	3	1	2	0	0	1	9
San Leo.....	0	0	0	0	1	0	0	0	1
Sant'Agata Feltria.....	0	3	1	1	0	0	0	0	5
Santarcangelo di Romagna.....	1	9	5	0	0	0	1	0	16
Talamello.....	0	1	0	0	0	0	0	0	1
Verucchio.....	0	5	1	1	0	0	0	0	7
<b>Rimini.....</b>	<b>21</b>	<b>119</b>	<b>66</b>	<b>14</b>	<b>8</b>	<b>0</b>	<b>2</b>	<b>1</b>	<b>231</b>
Montagna -RN-.....	1	5	2	1	0	0	0	0	9
Collina -RN-.....	1	29	18	3	2	0	0	0	53
Pianura -RN-.....	19	85	46	10	6	0	2	1	169
Valconca.....	0	15	9	0	0	0	0	0	24
Valmarecchia.....	2	15	8	4	1	0	0	0	30
Area del Basso Conca.....	1	16	8	1	3	0	1	1	31
Grandi Centri -RN-.....	13	44	28	6	2	0	0	0	93
Comuni di Cintura -RN-.....	5	29	13	3	2	0	1	0	53
Comuni Marittimi -RN-.....	18	74	38	9	4	0	1	0	144
Unione di Comuni Valmarecchia.....	3	24	13	4	1	0	1	0	46
Unione della Valconca.....	0	15	9	0	0	0	0	0	24

Fonte: StockView - Infocamere

Elaborazione: SIMET - Camera di commercio della Romagna - Forlì-Cesena e Rimini

TAB. AM.03.04.05 - Imprese attive per classe di addetti e territorio - C 15 - Fabbricazione di articoli in pelle e simili

Rimini - Situazione al 31/12/2020

	0 addetti	1 addetto	2 - 9 addetti	10 - 19 addetti	20 - 49 addetti	50 - 99 addetti	100 - 249 addetti	più di 250 addetti	Totale
Bellaria-Igea Marina.....	0	4	3	0	1	0	0	0	8
Casteldelci.....	0	0	0	0	0	0	0	0	0
Cattolica.....	0	1	1	0	0	0	0	0	2
Coriano.....	1	0	4	3	0	0	0	0	8
Gemmano.....	0	2	1	0	0	0	0	0	3
Maiolo.....	0	0	0	0	0	0	0	0	0
Misano Adriatico.....	0	0	4	1	0	0	0	0	5
Mondaino.....	0	1	0	0	0	0	0	0	1
Montefiore Conca.....	0	0	0	0	0	0	0	0	0
Montegridolfo.....	0	0	0	0	0	0	0	0	0
Montescudo-Monte Colombo.....	1	0	0	0	0	0	0	0	1
Morciano di Romagna.....	0	0	1	0	0	0	0	0	1
Novafeltria.....	1	1	2	1	0	0	0	0	5
Pennabilli.....	0	1	0	0	0	0	0	0	1
Poggio Torriana.....	0	3	2	0	0	0	0	0	5
Riccione.....	0	3	3	0	0	0	0	0	6
Rimini.....	3	13	22	0	0	0	0	0	38
Saludecio.....	0	1	3	0	0	0	0	0	4
San Clemente.....	1	1	2	0	0	0	0	0	4
San Giovanni in Marignano.....	0	0	0	0	0	0	0	0	0
San Leo.....	0	0	0	0	0	0	0	0	0
Sant'Agata Feltria.....	0	0	0	0	0	0	0	0	0
Santarcangelo di Romagna.....	1	4	8	0	0	0	0	0	13
Talamello.....	0	0	0	0	0	0	0	0	0
Verucchio.....	0	1	2	0	0	0	0	0	3
<b>Rimini.....</b>	<b>8</b>	<b>36</b>	<b>59</b>	<b>5</b>	<b>1</b>	<b>0</b>	<b>0</b>	<b>0</b>	<b>109</b>
Montagna -RN-.....	0	1	0	0	0	0	0	0	1
Collina -RN-.....	4	10	18	4	0	0	0	0	36
Pianura -RN-.....	4	25	41	1	1	0	0	0	72
Valconca.....	2	5	7	0	0	0	0	0	14
Valmarecchia.....	1	6	7	1	0	0	0	0	15
Area del Basso Conca.....	0	1	5	1	0	0	0	0	7
Grandi Centri -RN-.....	3	13	22	0	0	0	0	0	38
Comuni di Cintura -RN-.....	2	11	18	3	1	0	0	0	35
Comuni Marittimi -RN-.....	3	21	33	1	1	0	0	0	59
Unione di Comuni Valmarecchia.....	2	10	15	1	0	0	0	0	28
Unione della Valconca.....	2	5	7	0	0	0	0	0	14

Fonte: StockView - Infocamere

Elaborazione: SIMET - Camera di commercio della Romagna - Forlì-Cesena e Rimini



TAB. AM.03.04.06 - Imprese attive per classe di addetti e territorio - C 16 - Industria del legno e dei prodotti in legno e sughero (esclusi i mobili); fabbricazione di articoli in paglia e materiali da intreccio  
Rimini - Situazione al 31/12/2020

	0 addetti	1 addetto	2 - 9 addetti	10 - 19 addetti	20 - 49 addetti	50 - 99 addetti	100 - 249 addetti	più di 250 addetti	Totale
Bellaria-Igea Marina.....	0	3	2	0	0	0	0	0	5
Casteldelci.....	0	1	0	0	0	0	0	0	1
Cattolica.....	0	2	2	0	0	0	0	0	4
Coriano.....	1	2	6	2	0	1	1	0	13
Gemmano.....	0	0	0	0	0	0	0	0	0
Maiolo.....	0	1	0	0	0	0	0	0	1
Misano Adriatico.....	1	3	4	0	1	0	0	0	9
Mondaino.....	0	0	1	0	0	0	0	0	1
Montefiore Conca.....	0	1	0	0	0	0	0	0	1
Montegridolfo.....	0	0	3	0	0	0	0	0	3
Montescudo-Monte Colombo.....	0	0	2	0	0	0	0	0	2
Morciano di Romagna.....	0	2	1	0	0	0	0	0	3
Novafeltria.....	0	5	0	1	1	0	0	0	7
Pennabilli.....	1	1	0	0	0	0	0	0	2
Poggio Torriana.....	0	0	2	3	1	0	0	0	6
Riccione.....	0	7	3	1	0	0	0	0	11
Rimini.....	2	24	11	1	1	0	1	0	40
Saludecio.....	0	2	2	0	0	0	0	0	4
San Clemente.....	0	0	3	2	0	0	0	0	5
San Giovanni in Marignano.....	1	3	2	0	0	0	0	0	6
San Leo.....	0	0	3	0	0	0	0	0	3
Sant'Agata Feltria.....	0	1	1	0	0	0	0	0	2
Santarcangelo di Romagna.....	0	6	5	1	1	0	0	0	13
Talamello.....	0	2	1	0	0	0	0	0	3
Verucchio.....	0	3	5	0	0	0	0	0	8
<b>Rimini.....</b>	<b>6</b>	<b>69</b>	<b>59</b>	<b>11</b>	<b>5</b>	<b>1</b>	<b>2</b>	<b>0</b>	<b>153</b>
Montagna -RN-.....	1	2	0	0	0	0	0	0	3
Collina -RN-.....	1	19	30	8	2	1	1	0	62
Pianura -RN-.....	4	48	29	3	3	0	1	0	88
Valconca.....	0	5	12	2	0	0	0	0	19
Valmarecchia.....	1	14	12	4	2	0	0	0	33
Area del Basso Conca.....	2	8	8	0	1	0	0	0	19
Grandi Centri -RN-.....	2	24	11	1	1	0	1	0	40
Comuni di Cintura -RN-.....	1	18	16	4	1	1	1	0	42
Comuni Marittimi -RN-.....	3	39	22	2	2	0	1	0	69
Unione di Comuni Valmarecchia.....	1	20	17	5	3	0	0	0	46
Unione della Valconca.....	0	5	12	2	0	0	0	0	19

Fonte: StockView - Infocamere

Elaborazione: SIMET - Camera di commercio della Romagna - Forlì-Cesena e Rimini

TAB. AM.03.04.07 - Imprese attive per classe di addetti e territorio - C 17 - Fabbricazione di carta e di prodotti di carta

Rimini - Situazione al 31/12/2020

	0 addetti	1 addetto	2 - 9 addetti	10 - 19 addetti	20 - 49 addetti	50 - 99 addetti	100 - 249 addetti	più di 250 addetti	Totale
Bellaria-Igea Marina.....	0	0	0	0	0	0	0	0	0
Castel delci.....	0	0	0	0	0	0	0	0	0
Cattolica.....	0	0	0	0	0	0	0	0	0
Coriano.....	0	0	0	0	0	0	0	0	0
Gemmano.....	0	0	0	0	0	0	0	0	0
Maiolo.....	0	0	0	0	0	0	0	0	0
Misano Adriatico.....	0	0	0	0	0	0	0	0	0
Mondaino.....	0	0	0	0	0	0	0	0	0
Montefiore Conca.....	0	0	0	0	0	0	0	0	0
Montegridolfo.....	0	0	0	0	0	0	0	0	0
Montescudo-Monte Colombo.....	0	0	0	0	0	0	0	0	0
Morciano di Romagna.....	0	0	1	0	0	0	0	0	1
Novafeltria.....	0	0	0	0	0	0	0	0	0
Pennabilli.....	0	0	1	0	0	0	0	0	1
Poggio Torriana.....	0	0	0	0	0	0	0	0	0
Riccione.....	1	1	1	0	1	0	0	0	4
Rimini.....	0	0	0	0	0	0	0	0	0
Saludecio.....	0	0	0	1	0	0	0	0	1
San Clemente.....	0	1	1	0	0	0	0	0	2
San Giovanni in Marignano.....	0	0	0	0	0	0	0	0	0
San Leo.....	0	0	0	0	0	0	0	0	0
Sant'Agata Feltria.....	0	0	0	0	0	0	0	0	0
Santarcangelo di Romagna.....	0	0	0	0	1	0	0	0	1
Talamello.....	0	0	0	0	0	0	0	0	0
Verucchio.....	0	0	0	0	0	0	0	0	0
<b>Rimini.....</b>	<b>1</b>	<b>2</b>	<b>4</b>	<b>1</b>	<b>2</b>	<b>0</b>	<b>0</b>	<b>0</b>	<b>10</b>
Montagna -RN-.....	0	0	1	0	0	0	0	0	1
Collina -RN-.....	0	1	2	1	0	0	0	0	4
Pianura -RN-.....	1	1	1	0	2	0	0	0	5
Valconca.....	0	1	2	1	0	0	0	0	4
Valmarecchia.....	0	0	1	0	0	0	0	0	1
Area del Basso Conca.....	0	0	0	0	0	0	0	0	0
Grandi Centri -RN-.....	0	0	0	0	0	0	0	0	0
Comuni di Cintura -RN-.....	1	1	1	0	2	0	0	0	5
Comuni Marittimi -RN-.....	1	1	1	0	1	0	0	0	4
Unione di Comuni Valmarecchia.....	0	0	1	0	1	0	0	0	2
Unione della Valconca.....	0	1	2	1	0	0	0	0	4

Fonte: StockView - Infocamere

Elaborazione: SIMET - Camera di commercio della Romagna - Forlì-Cesena e Rimini

TAB. AM.03.04.08 - Imprese attive per classe di addetti e territorio - C 18 - Stampa e riproduzione di supporti registrati

Rimini - Situazione al 31/12/2020

	0 addetti	1 addetto	2 - 9 addetti	10 - 19 addetti	20 - 49 addetti	50 - 99 addetti	100 - 249 addetti	più di 250 addetti	Totale
Bellaria-Igea Marina.....	0	2	2	0	0	0	0	0	4
Casteldelci.....	0	0	0	0	0	0	0	0	0
Cattolica.....	0	0	3	0	0	0	0	0	3
Coriano.....	0	0	1	0	1	0	0	0	2
Gemmano.....	0	0	1	0	0	0	0	0	1
Maiolo.....	0	0	0	0	0	0	0	0	0
Misano Adriatico.....	0	0	0	1	0	0	0	0	1
Mondaino.....	0	0	0	0	0	0	0	0	0
Montefiore Conca.....	0	1	0	0	0	0	0	0	1
Montegridolfo.....	0	0	0	0	0	0	0	0	0
Montescudo-Monte Colombo.....	0	0	0	0	0	0	0	0	0
Morciano di Romagna.....	0	1	5	1	0	0	0	0	7
Novafeltria.....	0	2	2	0	0	0	0	0	4
Pennabilli.....	1	0	0	0	0	0	0	0	1
Poggio Torriana.....	0	1	0	0	0	0	0	0	1
Riccione.....	2	2	7	1	0	0	0	0	12
Rimini.....	0	18	23	3	1	1	0	0	46
Saludecio.....	0	1	2	0	0	0	0	0	3
San Clemente.....	0	1	0	0	0	0	0	0	1
San Giovanni in Marignano.....	0	0	2	0	0	0	0	0	2
San Leo.....	0	0	0	0	0	0	0	0	0
Sant'Agata Feltria.....	0	0	0	0	0	0	0	0	0
Santarcangelo di Romagna.....	1	3	7	0	1	0	0	0	12
Talamello.....	0	0	0	0	0	0	0	0	0
Verucchio.....	0	2	2	1	4	0	0	0	9
<b>Rimini.....</b>	<b>4</b>	<b>34</b>	<b>57</b>	<b>7</b>	<b>7</b>	<b>1</b>	<b>0</b>	<b>0</b>	<b>110</b>
Montagna -RN-.....	1	0	0	0	0	0	0	0	1
Collina -RN-.....	0	9	13	2	5	0	0	0	29
Pianura -RN-.....	3	25	44	5	2	1	0	0	80
Valconca.....	0	4	8	1	0	0	0	0	13
Valmarecchia.....	1	5	4	1	4	0	0	0	15
Area del Basso Conca.....	0	0	5	1	0	0	0	0	6
Grandi Centri -RN-.....	0	18	23	3	1	1	0	0	46
Comuni di Cintura -RN-.....	3	7	17	1	2	0	0	0	30
Comuni Marittimi -RN-.....	2	22	35	5	1	1	0	0	66
Unione di Comuni Valmarecchia.....	2	8	11	1	5	0	0	0	27
Unione della Valconca.....	0	4	8	1	0	0	0	0	13

Fonte: StockView - Infocamere

Elaborazione: SIMET - Camera di commercio della Romagna - Forlì-Cesena e Rimini

TAB. AM.03.04.09 - Imprese attive per classe di addetti e territorio - C 20 - Fabbricazione di prodotti chimici  
Rimini - Situazione al 31/12/2020

	0 addetti	1 addetto	2 - 9 addetti	10 - 19 addetti	20 - 49 addetti	50 - 99 addetti	100 - 249 addetti	più di 250 addetti	Totale
Bellaria-Igea Marina.....	0	0	1	1	0	0	0	0	2
Casteldelci.....	0	0	0	0	0	0	0	0	0
Cattolica.....	0	0	0	0	0	0	0	0	0
Coriano.....	0	0	2	0	0	0	0	0	2
Gemmano.....	0	0	0	1	0	0	0	0	1
Maiolo.....	0	0	0	0	0	0	0	0	0
Misano Adriatico.....	0	0	2	1	0	0	0	0	3
Mondaino.....	0	0	0	0	0	0	0	0	0
Montefiore Conca.....	0	0	0	0	0	0	0	0	0
Montegridolfo.....	0	0	0	0	0	0	0	0	0
Montescudo-Monte Colombo.....	0	0	0	0	0	0	0	0	0
Morciano di Romagna.....	0	0	0	0	0	0	0	0	0
Novafeltria.....	0	0	1	0	0	0	0	0	1
Pennabilli.....	0	0	0	0	0	0	0	0	0
Poggio Torriana.....	0	1	0	0	0	0	0	0	1
Riccione.....	1	2	2	0	0	0	1	0	6
Rimini.....	4	1	5	1	1	0	0	0	12
Saludecio.....	0	0	0	1	0	0	0	0	1
San Clemente.....	0	0	0	1	0	0	0	0	1
San Giovanni in Marignano.....	0	0	0	0	0	0	0	0	0
San Leo.....	0	0	0	0	0	0	0	0	0
Sant'Agata Feltria.....	0	0	0	0	0	0	0	0	0
Santarcangelo di Romagna.....	0	0	2	0	0	0	0	0	2
Talamello.....	0	0	0	0	0	0	0	0	0
Verucchio.....	0	0	0	0	0	0	0	0	0
<b>Rimini.....</b>	<b>5</b>	<b>4</b>	<b>15</b>	<b>6</b>	<b>1</b>	<b>0</b>	<b>1</b>	<b>0</b>	<b>32</b>
Montagna -RN-.....	0	0	0	0	0	0	0	0	0
Collina -RN-.....	0	1	3	3	0	0	0	0	7
Pianura -RN-.....	5	3	12	3	1	0	1	0	25
Valconca.....	0	0	0	3	0	0	0	0	3
Valmarecchia.....	0	1	1	0	0	0	0	0	2
Area del Basso Conca.....	0	0	2	1	0	0	0	0	3
Grandi Centri -RN-.....	4	1	5	1	1	0	0	0	12
Comuni di Cintura -RN-.....	1	2	7	1	0	0	1	0	12
Comuni Marittimi -RN-.....	5	3	10	3	1	0	1	0	23
Unione di Comuni Valmarecchia.....	0	1	3	0	0	0	0	0	4
Unione della Valconca.....	0	0	0	3	0	0	0	0	3

Fonte: StockView - Infocamere

Elaborazione: SIMET - Camera di commercio della Romagna - Forlì-Cesena e Rimini

TAB. AM.03.04.10 - Imprese attive per classe di addetti e territorio - C 21 - Fabbricazione di prodotti farmaceutici di base e di preparati farmaceutici  
Rimini - Situazione al 31/12/2020

	0 addetti	1 addetto	2 - 9 addetti	10 - 19 addetti	20 - 49 addetti	50 - 99 addetti	100 - 249 addetti	più di 250 addetti	Totale
Bellaria-Igea Marina.....	0	0	0	0	0	0	0	0	0
Casteldelci.....	0	0	0	0	0	0	0	0	0
Cattolica.....	0	0	0	0	0	0	0	0	0
Coriano.....	0	0	0	1	0	0	0	0	1
Gemmano.....	0	0	0	0	0	0	0	0	0
Maiolo.....	0	0	0	0	0	0	0	0	0
Misano Adriatico.....	0	0	0	0	0	0	0	0	0
Mondaino.....	0	0	0	0	0	0	0	0	0
Montefiore Conca.....	0	0	0	0	0	0	0	0	0
Montegridolfo.....	0	0	0	0	0	0	0	0	0
Montescudo-Monte Colombo.....	0	0	0	0	0	0	0	0	0
Morciano di Romagna.....	0	0	0	0	0	0	0	0	0
Novafeltria.....	0	0	0	0	0	0	0	0	0
Pennabilli.....	0	0	0	0	0	0	1	0	1
Poggio Torriana.....	0	0	0	0	0	0	0	0	0
Riccione.....	0	0	0	0	0	0	0	0	0
Rimini.....	0	0	1	0	0	0	0	0	1
Saludecio.....	0	0	0	0	0	0	0	0	0
San Clemente.....	0	0	0	0	0	0	0	0	0
San Giovanni in Marignano.....	0	0	0	0	0	0	0	0	0
San Leo.....	0	0	0	0	0	0	0	0	0
Sant'Agata Feltria.....	0	0	0	0	0	0	0	0	0
Santarcangelo di Romagna.....	0	0	0	0	0	0	0	0	0
Talamello.....	0	0	0	0	0	0	0	0	0
Verucchio.....	0	0	0	0	0	0	0	0	0
<b>Rimini.....</b>	<b>0</b>	<b>0</b>	<b>1</b>	<b>1</b>	<b>0</b>	<b>0</b>	<b>1</b>	<b>0</b>	<b>3</b>
Montagna -RN-.....	0	0	0	0	0	0	1	0	1
Collina -RN-.....	0	0	0	1	0	0	0	0	1
Pianura -RN-.....	0	0	1	0	0	0	0	0	1
Valconca.....	0	0	0	0	0	0	0	0	0
Valmarecchia.....	0	0	0	0	0	0	1	0	1
Area del Basso Conca.....	0	0	0	0	0	0	0	0	0
Grandi Centri -RN-.....	0	0	1	0	0	0	0	0	1
Comuni di Cintura -RN-.....	0	0	0	1	0	0	0	0	1
Comuni Marittimi -RN-.....	0	0	1	0	0	0	0	0	1
Unione di Comuni Valmarecchia.....	0	0	0	0	0	0	1	0	1
Unione della Valconca.....	0	0	0	0	0	0	0	0	0

Fonte: StockView - Infocamere

Elaborazione: SIMET - Camera di commercio della Romagna - Forlì-Cesena e Rimini

TAB. AM.03.04.11 - Imprese attive per classe di addetti e territorio - C 22 - Fabbricazione di articoli in gomma e materie plastiche

Rimini - Situazione al 31/12/2020

	0 addetti	1 addetto	2 - 9 addetti	10 - 19 addetti	20 - 49 addetti	50 - 99 addetti	100 - 249 addetti	più di 250 addetti	Totale
Bellaria-Igea Marina.....	1	0	1	0	0	0	0	0	2
Casteldelci.....	0	0	0	0	0	0	0	0	0
Cattolica.....	0	0	2	1	0	0	0	0	3
Coriano.....	0	1	0	0	1	0	0	0	2
Gemmano.....	0	0	0	0	0	0	0	0	0
Maiolo.....	0	0	0	0	0	0	0	0	0
Misano Adriatico.....	0	1	1	0	0	0	0	0	2
Mondaino.....	0	0	0	0	0	0	0	0	0
Montefiore Conca.....	0	0	0	0	0	0	0	0	0
Montegridolfo.....	0	0	0	0	0	0	0	0	0
Montescudo-Monte Colombo.....	0	0	0	0	0	0	0	0	0
Morciano di Romagna.....	0	0	0	0	0	0	0	0	0
Novafeltria.....	0	0	0	0	0	0	0	0	0
Pennabilli.....	0	0	0	0	0	0	0	0	0
Poggio Torriana.....	0	0	2	0	1	0	0	0	3
Riccione.....	2	0	2	0	0	0	0	0	4
Rimini.....	1	2	6	0	0	1	0	0	10
Saludecio.....	0	0	0	1	0	0	0	0	1
San Clemente.....	0	0	1	0	0	0	0	0	1
San Giovanni in Marignano.....	0	2	0	0	0	1	0	0	3
San Leo.....	0	0	0	0	2	0	0	0	2
Sant'Agata Feltria.....	0	0	0	1	0	0	0	0	1
Santarcangelo di Romagna.....	0	1	1	2	0	1	0	0	5
Talamello.....	0	0	0	0	0	0	0	0	0
Verucchio.....	0	0	0	0	0	0	0	0	0
<b>Rimini.....</b>	<b>4</b>	<b>7</b>	<b>16</b>	<b>5</b>	<b>4</b>	<b>3</b>	<b>0</b>	<b>0</b>	<b>39</b>
Montagna -RN-.....	0	0	0	0	0	0	0	0	0
Collina -RN-.....	0	1	3	2	4	0	0	0	10
Pianura -RN-.....	4	6	13	3	0	3	0	0	29
Valconca.....	0	0	1	1	0	0	0	0	2
Valmarecchia.....	0	0	2	1	3	0	0	0	6
Area del Basso Conca.....	0	3	3	1	0	1	0	0	8
Grandi Centri -RN-.....	1	2	6	0	0	1	0	0	10
Comuni di Cintura -RN-.....	3	2	4	2	1	1	0	0	13
Comuni Marittimi -RN-.....	4	3	12	1	0	1	0	0	21
Unione di Comuni Valmarecchia.....	0	1	3	3	3	1	0	0	11
Unione della Valconca.....	0	0	1	1	0	0	0	0	2

Fonte: StockView - Infocamere

Elaborazione: SIMET - Camera di commercio della Romagna - Forlì-Cesena e Rimini

TAB. AM.03.04.12 - Imprese attive per classe di addetti e territorio - C 23 - Fabbricazione di altri prodotti della lavorazione di minerali non metalliferi  
Rimini - Situazione al 31/12/2020

	0 addetti	1 addetto	2 - 9 addetti	10 - 19 addetti	20 - 49 addetti	50 - 99 addetti	100 - 249 addetti	più di 250 addetti	Totale
Bellaria-Igea Marina.....	1	1	5	1	0	0	0	0	8
Casteldelci.....	0	0	0	0	0	0	0	0	0
Cattolica.....	0	0	1	1	0	0	0	0	2
Coriano.....	0	3	3	0	1	0	0	0	7
Gemmano.....	0	0	0	0	0	0	0	0	0
Maiolo.....	0	0	0	0	0	0	0	0	0
Misano Adriatico.....	1	1	3	0	0	0	0	0	5
Mondaino.....	0	0	0	0	0	0	0	0	0
Montefiore Conca.....	0	2	0	0	0	0	0	0	2
Montegridolfo.....	0	0	0	0	0	0	0	0	0
Montescudo-Monte Colombo.....	0	2	0	0	0	0	0	0	2
Morciano di Romagna.....	0	1	2	0	0	0	0	0	3
Novafeltria.....	0	0	1	0	0	0	0	0	1
Pennabilli.....	0	2	0	0	0	0	0	0	2
Poggio Torriana.....	0	1	3	0	0	0	0	0	4
Riccione.....	0	3	5	0	0	0	0	0	8
Rimini.....	1	8	16	1	1	0	0	0	27
Saludecio.....	0	0	0	0	0	0	0	0	0
San Clemente.....	0	1	0	0	0	0	0	1	2
San Giovanni in Marignano.....	0	2	3	0	0	0	0	0	5
San Leo.....	0	1	1	0	1	0	0	0	3
Sant'Agata Feltria.....	0	0	0	0	0	0	0	0	0
Santarcangelo di Romagna.....	1	2	6	2	3	1	0	0	15
Talamello.....	0	0	0	0	0	0	0	0	0
Verucchio.....	0	0	1	1	1	0	0	0	3
<b>Rimini.....</b>	<b>4</b>	<b>30</b>	<b>50</b>	<b>6</b>	<b>7</b>	<b>1</b>	<b>0</b>	<b>1</b>	<b>99</b>
Montagna -RN-.....	0	2	0	0	0	0	0	0	2
Collina -RN-.....	0	11	11	1	3	0	0	1	27
Pianura -RN-.....	4	17	39	5	4	1	0	0	70
Valconca.....	0	6	2	0	0	0	0	1	9
Valmarecchia.....	0	4	6	1	2	0	0	0	13
Area del Basso Conca.....	1	3	7	1	0	0	0	0	12
Grandi Centri -RN-.....	1	8	16	1	1	0	0	0	27
Comuni di Cintura -RN-.....	2	9	19	3	4	1	0	0	38
Comuni Marittimi -RN-.....	3	13	30	3	1	0	0	0	50
Unione di Comuni Valmarecchia.....	1	6	12	3	5	1	0	0	28
Unione della Valconca.....	0	6	2	0	0	0	0	1	9

Fonte: StockView - Infocamere

Elaborazione: SIMET - Camera di commercio della Romagna - Forlì-Cesena e Rimini

TAB. AM.03.04.13 - Imprese attive per classe di addetti e territorio - C 24 - Metallurgia  
Rimini - Situazione al 31/12/2020

	0 addetti	1 addetto	2 - 9 addetti	10 - 19 addetti	20 - 49 addetti	50 - 99 addetti	100 - 249 addetti	più di 250 addetti	Totale
Bellaria-Igea Marina.....	0	0	0	0	0	0	0	0	0
Casteldelci.....	0	0	0	0	0	0	0	0	0
Cattolica.....	0	0	0	0	0	0	0	0	0
Coriano.....	0	1	2	1	1	0	0	0	5
Gemmano.....	0	0	0	0	0	0	0	0	0
Maiolo.....	0	0	0	0	0	0	0	0	0
Misano Adriatico.....	0	0	0	0	0	0	0	0	0
Mondaino.....	0	0	0	0	0	0	0	0	0
Montefiore Conca.....	0	0	0	0	0	0	0	0	0
Montegridolfo.....	0	0	0	0	0	0	0	0	0
Montescudo-Monte Colombo.....	0	0	0	0	0	0	0	0	0
Morciano di Romagna.....	0	0	0	0	0	0	0	0	0
Novafeltria.....	0	0	0	0	0	0	0	0	0
Pennabilli.....	0	0	0	0	0	0	0	0	0
Poggio Torriana.....	0	0	0	0	0	0	0	0	0
Riccione.....	1	0	0	1	0	0	0	0	2
Rimini.....	1	1	1	2	0	1	1	0	7
Saludecio.....	0	0	0	0	0	0	0	0	0
San Clemente.....	0	0	0	2	0	0	0	0	2
San Giovanni in Marignano.....	0	0	0	0	0	0	0	0	0
San Leo.....	0	0	0	0	0	0	0	0	0
Sant'Agata Feltria.....	0	0	0	0	0	0	0	0	0
Santarcangelo di Romagna.....	0	0	0	0	0	1	0	0	1
Talamello.....	0	0	0	0	0	0	0	0	0
Verucchio.....	0	0	0	0	0	0	1	0	1
<b>Rimini.....</b>	<b>2</b>	<b>2</b>	<b>3</b>	<b>6</b>	<b>1</b>	<b>2</b>	<b>2</b>	<b>0</b>	<b>18</b>
Montagna -RN-.....	0	0	0	0	0	0	0	0	0
Collina -RN-.....	0	1	2	3	1	0	1	0	8
Pianura -RN-.....	2	1	1	3	0	2	1	0	10
Valconca.....	0	0	0	2	0	0	0	0	2
Valmarecchia.....	0	0	0	0	0	0	1	0	1
Area del Basso Conca.....	0	0	0	0	0	0	0	0	0
Grandi Centri -RN-.....	1	1	1	2	0	1	1	0	7
Comuni di Cintura -RN-.....	1	1	2	2	1	1	0	0	8
Comuni Marittimi -RN-.....	2	1	1	3	0	1	1	0	9
Unione di Comuni Valmarecchia.....	0	0	0	0	0	1	1	0	2
Unione della Valconca.....	0	0	0	2	0	0	0	0	2

Fonte: StockView - Infocamere

Elaborazione: SIMET - Camera di commercio della Romagna - Forlì-Cesena e Rimini



TAB. AM.03.04.14 - Imprese attive per classe di addetti e territorio - C 25 - Fabbricazione di prodotti in metallo (esclusi macchinari e attrezzature)  
Rimini - Situazione al 31/12/2020

	0 addetti	1 addetto	2 - 9 addetti	10 - 19 addetti	20 - 49 addetti	50 - 99 addetti	100 - 249 addetti	più di 250 addetti	Totale
Bellaria-Igea Marina.....	0	1	5	1	0	1	0	0	8
Casteldelci.....	0	0	3	0	0	0	0	0	3
Cattolica.....	1	2	4	2	2	0	0	0	11
Coriano.....	2	1	15	11	4	1	0	0	34
Gemmano.....	0	0	0	0	0	0	0	0	0
Maiolo.....	0	0	2	0	0	0	0	0	2
Misano Adriatico.....	0	7	6	3	1	1	0	0	18
Mondaino.....	0	1	0	2	0	0	0	0	3
Montefiore Conca.....	0	1	1	0	0	0	0	0	2
Montegridolfo.....	0	0	1	2	0	0	0	0	3
Montescudo-Monte Colombo.....	0	5	2	1	0	0	0	0	8
Morciano di Romagna.....	0	1	3	1	0	0	0	0	5
Novafeltria.....	2	3	10	0	2	0	0	0	17
Pennabilli.....	0	1	3	0	0	0	0	0	4
Poggio Torriana.....	0	5	6	6	1	0	1	0	19
Riccione.....	2	8	8	3	0	0	0	0	21
Rimini.....	6	49	50	15	3	0	0	0	123
Saludecio.....	0	1	2	0	0	0	0	0	3
San Clemente.....	0	2	4	1	0	0	0	0	7
San Giovanni in Marignano.....	0	4	8	3	4	1	1	0	21
San Leo.....	0	3	4	3	0	0	0	0	10
Sant'Agata Feltria.....	1	1	5	2	0	0	0	0	9
Santarcangelo di Romagna.....	2	9	12	8	0	0	1	0	32
Talamello.....	0	4	4	0	1	0	0	0	9
Verucchio.....	0	7	5	6	3	0	0	0	21
<b>Rimini.....</b>	<b>16</b>	<b>117</b>	<b>163</b>	<b>70</b>	<b>21</b>	<b>4</b>	<b>3</b>	<b>0</b>	<b>394</b>
Montagna -RN-.....	0	1	6	0	0	0	0	0	7
Collina -RN-.....	5	36	64	35	11	1	1	0	153
Pianura -RN-.....	11	80	93	35	10	3	2	0	234
Valconca.....	0	12	13	7	0	0	0	0	32
Valmarecchia.....	3	24	42	17	7	0	1	0	94
Area del Basso Conca.....	1	13	18	8	7	2	1	0	50
Grandi Centri -RN-.....	6	49	50	15	3	0	0	0	123
Comuni di Cintura -RN-.....	6	19	40	23	4	2	1	0	95
Comuni Marittimi -RN-.....	9	67	73	24	6	2	0	0	181
Unione di Comuni Valmarecchia.....	5	33	54	25	7	0	2	0	126
Unione della Valconca.....	0	12	13	7	0	0	0	0	32

Fonte: StockView - Infocamere

Elaborazione: SIMET - Camera di commercio della Romagna - Forlì-Cesena e Rimini

TAB. AM.03.04.15 - Imprese attive per classe di addetti e territorio - C 26 - Fabbricazione di computer e prodotti di elettronica e ottica; apparecchi elettromedicali, apparecchi di misurazione e di orologi  
Rimini - Situazione al 31/12/2020

	0 addetti	1 addetto	2 - 9 addetti	10 - 19 addetti	20 - 49 addetti	50 - 99 addetti	100 - 249 addetti	più di 250 addetti	Totale
Bellaria-Igea Marina.....	0	0	0	0	0	0	0	0	0
Castel delci.....	0	0	0	0	0	0	0	0	0
Cattolica.....	0	1	3	0	1	0	0	0	5
Coriano.....	0	1	0	0	0	0	0	0	1
Gemmano.....	0	4	0	0	0	0	0	0	4
Maiolo.....	0	0	0	0	0	0	0	0	0
Misano Adriatico.....	3	1	0	0	0	0	0	0	4
Mondaino.....	1	0	0	0	1	0	0	0	2
Montefiore Conca.....	0	1	0	0	0	0	0	0	1
Montegridolfo.....	0	2	0	0	0	0	0	0	2
Montescudo-Monte Colombo.....	0	0	1	0	0	1	0	0	2
Morciano di Romagna.....	0	3	0	0	0	1	0	0	4
Novafeltria.....	0	3	1	0	0	0	0	0	4
Pennabilli.....	0	0	0	0	0	0	0	0	0
Poggio Torriana.....	0	0	0	0	0	0	0	0	0
Riccione.....	1	2	4	0	1	0	0	0	8
Rimini.....	5	4	10	1	1	0	0	0	21
Saludecio.....	0	0	0	1	0	0	0	0	1
San Clemente.....	0	1	2	0	0	0	0	0	3
San Giovanni in Marignano.....	0	0	1	1	0	0	0	0	2
San Leo.....	0	0	0	0	0	0	0	0	0
Sant'Agata Feltria.....	0	0	0	0	0	0	0	0	0
Santarcangelo di Romagna.....	0	2	0	1	1	0	0	0	4
Talamello.....	0	0	0	0	0	0	0	0	0
Verucchio.....	0	0	2	0	0	0	0	0	2
<b>Rimini.....</b>	<b>10</b>	<b>25</b>	<b>24</b>	<b>4</b>	<b>5</b>	<b>2</b>	<b>0</b>	<b>0</b>	<b>70</b>
Montagna -RN-.....	0	0	0	0	0	0	0	0	0
Collina -RN-.....	1	15	6	1	1	2	0	0	26
Pianura -RN-.....	9	10	18	3	4	0	0	0	44
Valconca.....	1	11	3	1	1	2	0	0	19
Valmarecchia.....	0	3	3	0	0	0	0	0	6
Area del Basso Conca.....	3	2	4	1	1	0	0	0	11
Grandi Centri -RN-.....	5	4	10	1	1	0	0	0	21
Comuni di Cintura -RN-.....	1	5	4	1	2	0	0	0	13
Comuni Marittimi -RN-.....	9	8	17	1	3	0	0	0	38
Unione di Comuni Valmarecchia.....	0	5	3	1	1	0	0	0	10
Unione della Valconca.....	1	11	3	1	1	2	0	0	19

Fonte: StockView - Infocamere

Elaborazione: SIMET - Camera di commercio della Romagna - Forlì-Cesena e Rimini

TAB. AM.03.04.16 - Imprese attive per classe di addetti e territorio - C 27 - Fabbricazione di apparecchiature elettriche ed apparecchiature per uso domestico non elettriche  
Rimini - Situazione al 31/12/2020

	0 addetti	1 addetto	2 - 9 addetti	10 - 19 addetti	20 - 49 addetti	50 - 99 addetti	100 - 249 addetti	più di 250 addetti	Totale
Bellaria-Igea Marina.....	0	2	2	0	0	0	0	0	4
Casteldelci.....	0	0	0	0	0	0	0	0	0
Cattolica.....	0	0	0	0	2	0	0	0	2
Coriano.....	0	0	2	1	0	0	0	0	3
Gemmano.....	0	0	0	0	0	0	0	0	0
Maiolo.....	0	0	0	0	0	0	0	0	0
Misano Adriatico.....	1	0	1	2	0	0	0	0	4
Mondaino.....	0	0	0	0	0	0	0	0	0
Montefiore Conca.....	0	2	0	1	0	0	0	0	3
Montegridolfo.....	0	0	0	0	0	0	0	0	0
Montescudo-Monte Colombo.....	0	0	1	0	0	0	0	0	1
Morciano di Romagna.....	0	3	0	0	0	0	0	0	3
Novafeltria.....	1	0	0	1	0	0	0	0	2
Pennabilli.....	0	0	0	0	0	0	0	0	0
Poggio Torriana.....	0	0	0	3	0	0	0	0	3
Riccione.....	0	2	1	2	0	0	0	0	5
Rimini.....	5	8	8	4	1	0	0	0	26
Saludecio.....	0	0	0	0	1	0	0	0	1
San Clemente.....	0	1	1	2	0	0	0	0	4
San Giovanni in Marignano.....	0	0	0	1	0	0	0	0	1
San Leo.....	0	0	0	0	0	0	0	0	0
Sant'Agata Feltria.....	0	0	1	0	1	0	1	1	4
Santarcangelo di Romagna.....	1	2	1	0	1	0	1	0	6
Talamello.....	0	0	2	0	1	1	0	0	4
Verucchio.....	0	1	0	0	0	0	0	0	1
<b>Rimini.....</b>	<b>8</b>	<b>21</b>	<b>20</b>	<b>17</b>	<b>7</b>	<b>1</b>	<b>2</b>	<b>1</b>	<b>77</b>
Montagna -RN-.....	0	0	0	0	0	0	0	0	0
Collina -RN-.....	1	7	7	8	3	1	1	1	29
Pianura -RN-.....	7	14	13	9	4	0	1	0	48
Valconca.....	0	6	2	3	1	0	0	0	12
Valmarecchia.....	1	1	3	4	2	1	1	1	14
Area del Basso Conca.....	1	0	1	3	2	0	0	0	7
Grandi Centri -RN-.....	5	8	8	4	1	0	0	0	26
Comuni di Cintura -RN-.....	1	6	6	3	1	0	1	0	18
Comuni Marittimi -RN-.....	6	12	12	8	3	0	0	0	41
Unione di Comuni Valmarecchia.....	2	3	4	4	3	1	2	1	20
Unione della Valconca.....	0	6	2	3	1	0	0	0	12

Fonte: StockView - Infocamere

Elaborazione: SIMET - Camera di commercio della Romagna - Forlì-Cesena e Rimini

TAB. AM.03.04.17 - Imprese attive per classe di addetti e territorio - C 28 - Fabbricazione di macchinari ed apparecchiature nca  
Rimini - Situazione al 31/12/2020

	0 addetti	1 addetto	2 - 9 addetti	10 - 19 addetti	20 - 49 addetti	50 - 99 addetti	100 - 249 addetti	più di 250 addetti	Totale
Bellaria-Igea Marina.....	0	4	2	0	2	0	0	0	8
Casteldelci.....	0	0	0	0	0	0	0	0	0
Cattolica.....	0	3	2	1	0	0	0	1	7
Coriano.....	1	2	6	2	1	0	0	0	12
Gemmano.....	0	0	0	0	0	0	0	0	0
Maiolo.....	0	0	0	0	0	0	0	0	0
Misano Adriatico.....	0	2	4	1	0	0	0	0	7
Mondaino.....	0	0	0	0	0	0	0	0	0
Montefiore Conca.....	0	1	2	0	0	0	0	0	3
Montegridolfo.....	0	1	0	0	0	0	0	0	1
Montescudo-Monte Colombo.....	0	2	0	0	0	1	0	0	3
Morciano di Romagna.....	0	0	0	0	0	0	0	0	0
Novafeltria.....	0	2	0	1	0	0	0	0	3
Pennabilli.....	0	0	2	0	1	0	0	0	3
Poggio Torriana.....	1	0	3	2	2	3	0	0	11
Riccione.....	2	2	3	1	0	0	0	0	8
Rimini.....	8	9	24	5	4	1	0	1	52
Saludecio.....	0	0	0	0	0	0	0	0	0
San Clemente.....	0	0	1	0	0	0	0	0	1
San Giovanni in Marignano.....	0	3	3	2	0	0	2	0	10
San Leo.....	0	0	0	0	1	0	0	0	1
Sant'Agata Feltria.....	1	0	0	3	1	1	0	0	6
Santarcangelo di Romagna.....	0	4	4	3	2	0	0	0	13
Talamello.....	0	0	2	0	0	0	0	0	2
Verucchio.....	1	3	2	3	1	1	0	1	12
<b>Rimini.....</b>	<b>14</b>	<b>38</b>	<b>60</b>	<b>24</b>	<b>15</b>	<b>7</b>	<b>2</b>	<b>3</b>	<b>163</b>
Montagna -RN-.....	0	0	2	0	1	0	0	0	3
Collina -RN-.....	4	11	16	11	6	6	0	1	55
Pianura -RN-.....	10	27	42	13	8	1	2	2	105
Valconca.....	0	4	3	0	0	1	0	0	8
Valmarecchia.....	3	5	9	9	6	5	0	1	38
Area del Basso Conca.....	0	8	9	4	0	0	2	1	24
Grandi Centri -RN-.....	8	9	24	5	4	1	0	1	52
Comuni di Cintura -RN-.....	3	12	15	6	5	0	0	0	41
Comuni Marittimi -RN-.....	10	20	35	8	6	1	0	2	82
Unione di Comuni Valmarecchia.....	3	9	13	12	8	5	0	1	51
Unione della Valconca.....	0	4	3	0	0	1	0	0	8

Fonte: StockView - Infocamere

Elaborazione: SIMET - Camera di commercio della Romagna - Forlì-Cesena e Rimini

TAB. AM.03.04.18 - Imprese attive per classe di addetti e territorio - C 29 - Fabbricazione di autoveicoli, rimorchi e semirimorchi

Rimini - Situazione al 31/12/2020

	0 addetti	1 addetto	2 - 9 addetti	10 - 19 addetti	20 - 49 addetti	50 - 99 addetti	100 - 249 addetti	più di 250 addetti	Totale
Bellaria-Igea Marina.....	0	0	0	0	0	0	0	0	0
Casteldelci.....	0	0	0	0	0	0	0	0	0
Cattolica.....	0	0	0	0	0	0	0	0	0
Coriano.....	0	0	0	0	0	0	0	0	0
Gemmano.....	0	0	0	0	0	0	0	0	0
Maiolo.....	0	0	0	0	0	0	0	0	0
Misano Adriatico.....	0	0	0	0	0	0	0	0	0
Mondaino.....	0	0	0	0	0	0	0	0	0
Montefiore Conca.....	0	0	0	0	0	0	0	0	0
Montegridolfo.....	0	0	0	0	0	0	0	0	0
Montescudo-Monte Colombo.....	0	0	0	0	0	0	0	0	0
Morciano di Romagna.....	1	0	0	0	0	0	0	0	1
Novafeltria.....	0	0	0	0	0	0	0	0	0
Pennabilli.....	0	0	0	0	0	0	0	0	0
Poggio Torriana.....	0	0	0	0	0	0	0	0	0
Riccione.....	0	0	0	0	0	0	0	0	0
Rimini.....	0	1	0	0	0	0	0	0	1
Saludecio.....	0	0	0	0	0	0	0	0	0
San Clemente.....	0	0	0	0	0	0	0	0	0
San Giovanni in Marignano.....	0	0	0	1	0	0	0	0	1
San Leo.....	0	0	0	0	0	0	0	0	0
Sant'Agata Feltria.....	0	0	0	0	0	0	0	0	0
Santarcangelo di Romagna.....	0	0	1	0	0	0	0	0	1
Talamello.....	0	0	0	0	0	0	0	0	0
Verucchio.....	0	0	0	0	0	0	0	0	0
<b>Rimini.....</b>	<b>1</b>	<b>1</b>	<b>1</b>	<b>1</b>	<b>0</b>	<b>0</b>	<b>0</b>	<b>0</b>	<b>4</b>
Montagna -RN-.....	0	0	0	0	0	0	0	0	0
Collina -RN-.....	1	0	0	0	0	0	0	0	1
Pianura -RN-.....	0	1	1	1	0	0	0	0	3
Valconca.....	1	0	0	0	0	0	0	0	1
Valmarecchia.....	0	0	0	0	0	0	0	0	0
Area del Basso Conca.....	0	0	0	1	0	0	0	0	1
Grandi Centri -RN-.....	0	1	0	0	0	0	0	0	1
Comuni di Cintura -RN-.....	0	0	1	0	0	0	0	0	1
Comuni Marittimi -RN-.....	0	1	0	0	0	0	0	0	1
Unione di Comuni Valmarecchia.....	0	0	1	0	0	0	0	0	1
Unione della Valconca.....	1	0	0	0	0	0	0	0	1

Fonte: StockView - Infocamere

Elaborazione: SIMET - Camera di commercio della Romagna - Forlì-Cesena e Rimini

TAB. AM.03.04.19 - Imprese attive per classe di addetti e territorio - C 30 - Fabbricazione di altri mezzi di trasporto

Rimini - Situazione al 31/12/2020

	0 addetti	1 addetto	2 - 9 addetti	10 - 19 addetti	20 - 49 addetti	50 - 99 addetti	100 - 249 addetti	più di 250 addetti	Totale
Bellaria-Igea Marina.....	0	4	0	1	0	0	0	0	5
Casteldelci.....	0	0	0	0	0	0	0	0	0
Cattolica.....	1	2	3	0	3	0	1	1	11
Coriano.....	0	0	3	0	0	0	0	0	3
Gemmano.....	0	0	0	0	0	0	0	0	0
Maiolo.....	0	0	0	0	0	0	0	0	0
Misano Adriatico.....	0	0	0	0	3	0	0	0	3
Mondaino.....	0	0	0	0	0	0	0	0	0
Montefiore Conca.....	0	0	0	0	0	0	0	0	0
Montegridolfo.....	0	0	0	0	0	0	0	0	0
Montescudo-Monte Colombo.....	1	0	1	0	0	0	0	0	2
Morciano di Romagna.....	0	0	1	0	0	0	0	0	1
Novafeltria.....	0	0	0	0	0	0	0	0	0
Pennabilli.....	0	0	0	0	0	0	0	0	0
Poggio Torriana.....	0	0	1	0	0	0	0	0	1
Riccione.....	0	2	1	0	1	0	0	0	4
Rimini.....	0	6	6	0	0	0	0	0	12
Saludecio.....	0	0	1	0	0	0	0	0	1
San Clemente.....	0	0	0	0	0	0	0	0	0
San Giovanni in Marignano.....	0	0	1	0	1	0	0	0	2
San Leo.....	0	0	0	0	0	0	0	0	0
Sant'Agata Feltria.....	0	0	0	0	0	0	0	0	0
Santarcangelo di Romagna.....	0	0	0	0	0	0	0	0	0
Talamello.....	0	0	0	0	0	0	0	0	0
Verucchio.....	0	0	0	0	0	0	0	0	0
<b>Rimini.....</b>	<b>2</b>	<b>14</b>	<b>18</b>	<b>1</b>	<b>8</b>	<b>0</b>	<b>1</b>	<b>1</b>	<b>45</b>
Montagna -RN-.....	0	0	0	0	0	0	0	0	0
Collina -RN-.....	1	0	7	0	0	0	0	0	8
Pianura -RN-.....	1	14	11	1	8	0	1	1	37
Valconca.....	1	0	3	0	0	0	0	0	4
Valmarecchia.....	0	0	1	0	0	0	0	0	1
Area del Basso Conca.....	1	2	4	0	7	0	1	1	16
Grandi Centri -RN-.....	0	6	6	0	0	0	0	0	12
Comuni di Cintura -RN-.....	0	6	4	1	1	0	0	0	12
Comuni Marittimi -RN-.....	1	14	10	1	7	0	1	1	35
Unione di Comuni Valmarecchia.....	0	0	1	0	0	0	0	0	1
Unione della Valconca.....	1	0	3	0	0	0	0	0	4

Fonte: StockView - Infocamere

Elaborazione: SIMET - Camera di commercio della Romagna - Forlì-Cesena e Rimini

TAB. AM.03.04.20 - Imprese attive per classe di addetti e territorio - C 31 - Fabbricazione di mobili  
Rimini - Situazione al 31/12/2020

	0 addetti	1 addetto	2 - 9 addetti	10 - 19 addetti	20 - 49 addetti	50 - 99 addetti	100 - 249 addetti	più di 250 addetti	Totale
Bellaria-Igea Marina.....	0	0	3	2	0	0	0	0	5
Casteldelci.....	0	0	0	0	0	0	0	0	0
Cattolica.....	1	1	2	0	0	0	0	0	4
Coriano.....	1	4	4	1	1	0	0	0	11
Gemmano.....	0	0	0	0	0	0	0	0	0
Maiolo.....	0	0	0	0	0	0	0	0	0
Misano Adriatico.....	1	3	4	0	0	0	0	0	8
Mondaino.....	1	1	0	1	0	0	0	0	3
Montefiore Conca.....	0	0	0	0	0	0	0	0	0
Montegridolfo.....	0	1	1	0	0	0	0	0	2
Montescudo-Monte Colombo.....	0	2	0	1	0	0	0	0	3
Morciano di Romagna.....	0	1	2	0	0	0	0	0	3
Novafeltria.....	0	1	0	0	0	0	0	0	1
Pennabilli.....	0	1	0	0	0	0	0	0	1
Poggio Torriana.....	0	1	4	2	0	0	0	0	7
Riccione.....	0	8	6	0	0	0	0	0	14
Rimini.....	4	22	19	2	1	0	0	0	48
Saludecio.....	0	0	0	0	0	0	0	0	0
San Clemente.....	1	1	3	1	0	1	0	0	7
San Giovanni in Marignano.....	0	3	2	1	1	0	0	0	7
San Leo.....	0	2	1	0	0	0	0	0	3
Sant'Agata Feltria.....	0	0	1	0	0	0	0	0	1
Santarcangelo di Romagna.....	0	2	2	2	1	0	0	0	7
Talamello.....	0	0	0	0	0	0	0	0	0
Verucchio.....	1	1	3	1	0	0	0	0	6
<b>Rimini.....</b>	<b>10</b>	<b>55</b>	<b>57</b>	<b>14</b>	<b>4</b>	<b>1</b>	<b>0</b>	<b>0</b>	<b>141</b>
Montagna -RN-.....	0	1	0	0	0	0	0	0	1
Collina -RN-.....	4	15	19	7	1	1	0	0	47
Pianura -RN-.....	6	39	38	7	3	0	0	0	93
Valconca.....	2	6	6	3	0	1	0	0	18
Valmarecchia.....	1	6	9	3	0	0	0	0	19
Area del Basso Conca.....	2	7	8	1	1	0	0	0	19
Grandi Centri -RN-.....	4	22	19	2	1	0	0	0	48
Comuni di Cintura -RN-.....	1	14	15	5	2	0	0	0	37
Comuni Marittimi -RN-.....	6	34	34	4	1	0	0	0	79
Unione di Comuni Valmarecchia.....	1	8	11	5	1	0	0	0	26
Unione della Valconca.....	2	6	6	3	0	1	0	0	18

Fonte: StockView - Infocamere

Elaborazione: SIMET - Camera di commercio della Romagna - Forlì-Cesena e Rimini

TAB. AM.03.04.21 - Imprese attive per classe di addetti e territorio - C 32 - Altre industrie manifatturiere  
Rimini - Situazione al 31/12/2020

	0 addetti	1 addetto	2 - 9 addetti	10 - 19 addetti	20 - 49 addetti	50 - 99 addetti	100 - 249 addetti	più di 250 addetti	Totale
Bellaria-Igea Marina.....	0	4	2	0	0	0	0	0	6
Casteldelci.....	0	0	0	0	0	0	0	0	0
Cattolica.....	1	14	6	0	0	0	0	0	21
Coriano.....	1	3	4	0	0	0	1	0	9
Gemmano.....	0	0	0	0	0	0	0	0	0
Maiolo.....	0	0	0	0	0	0	0	0	0
Misano Adriatico.....	0	5	2	0	1	0	0	0	8
Mondaino.....	0	1	1	0	0	1	0	0	3
Montefiore Conca.....	0	2	0	0	0	0	0	0	2
Montegridolfo.....	0	1	0	0	0	0	0	0	1
Montescudo-Monte Colombo.....	0	0	0	0	0	0	0	0	0
Morciano di Romagna.....	0	6	0	0	0	0	0	0	6
Novafeltria.....	0	0	1	0	0	0	0	0	1
Pennabilli.....	0	0	0	0	0	0	0	0	0
Poggio Torriana.....	0	0	2	0	0	0	0	0	2
Riccione.....	2	17	16	0	1	0	0	0	36
Rimini.....	13	72	35	0	1	0	0	0	121
Saludecio.....	0	1	0	0	0	0	0	0	1
San Clemente.....	1	0	0	1	0	0	0	0	2
San Giovanni in Marignano.....	0	4	9	0	2	0	0	0	15
San Leo.....	0	1	0	0	0	0	0	0	1
Sant'Agata Feltria.....	0	1	0	0	0	0	0	0	1
Santarcangelo di Romagna.....	0	12	7	1	1	0	0	0	21
Talamello.....	0	0	0	0	0	0	0	0	0
Verucchio.....	0	3	0	0	0	0	0	0	3
<b>Rimini.....</b>	<b>18</b>	<b>147</b>	<b>85</b>	<b>2</b>	<b>6</b>	<b>1</b>	<b>1</b>	<b>0</b>	<b>260</b>
Montagna -RN-.....	0	0	0	0	0	0	0	0	0
Collina -RN-.....	2	19	8	1	0	1	1	0	32
Pianura -RN-.....	16	128	77	1	6	0	0	0	228
Valconca.....	1	11	1	1	0	1	0	0	15
Valmarecchia.....	0	5	3	0	0	0	0	0	8
Area del Basso Conca.....	1	23	17	0	3	0	0	0	44
Grandi Centri -RN-.....	13	72	35	0	1	0	0	0	121
Comuni di Cintura -RN-.....	3	36	29	1	2	0	1	0	72
Comuni Marittimi -RN-.....	16	112	61	0	3	0	0	0	192
Unione di Comuni Valmarecchia.....	0	17	10	1	1	0	0	0	29
Unione della Valconca.....	1	11	1	1	0	1	0	0	15

Fonte: StockView - Infocamere

Elaborazione: SIMET - Camera di commercio della Romagna - Forlì-Cesena e Rimini



TAB. AM.03.04.22 - Imprese attive per classe di addetti e territorio - C 33 - Riparazione, manutenzione ed installazione di macchine ed apparecchiature  
Rimini - Situazione al 31/12/2020

	0 addetti	1 addetto	2 - 9 addetti	10 - 19 addetti	20 - 49 addetti	50 - 99 addetti	100 - 249 addetti	più di 250 addetti	Totale
Bellaria-Igea Marina.....	2	7	2	0	0	0	0	0	11
Casteldelci.....	0	0	0	0	0	0	0	0	0
Cattolica.....	1	3	4	1	0	0	0	0	9
Coriano.....	0	12	2	0	0	0	1	0	15
Gemmano.....	0	0	0	0	0	0	0	0	0
Maiolo.....	0	0	0	0	0	0	0	0	0
Misano Adriatico.....	3	4	2	0	0	0	0	0	9
Mondaino.....	0	0	0	0	0	0	0	0	0
Montefiore Conca.....	0	1	0	0	0	0	0	0	1
Montegridolfo.....	0	0	0	0	0	0	0	0	0
Montescudo-Monte Colombo.....	1	4	0	0	0	0	0	0	5
Morciano di Romagna.....	0	4	1	0	0	0	0	0	5
Novafeltria.....	1	2	4	1	0	0	0	0	8
Pennabilli.....	0	1	0	0	0	0	0	0	1
Poggio Torriana.....	0	1	1	1	0	0	0	0	3
Riccione.....	1	10	6	0	0	0	0	0	17
Rimini.....	3	35	26	7	0	0	0	0	71
Saludecio.....	0	1	1	0	0	0	0	0	2
San Clemente.....	0	4	1	1	0	0	0	0	6
San Giovanni in Marignano.....	2	3	2	0	0	0	0	0	7
San Leo.....	0	0	1	1	0	0	0	0	2
Sant'Agata Feltria.....	0	0	1	0	0	0	0	0	1
Santarcangelo di Romagna.....	3	4	7	1	0	0	0	0	15
Talamello.....	0	0	0	0	0	0	0	0	0
Verucchio.....	1	4	7	0	0	0	0	0	12
<b>Rimini.....</b>	<b>18</b>	<b>100</b>	<b>68</b>	<b>13</b>	<b>0</b>	<b>0</b>	<b>1</b>	<b>0</b>	<b>200</b>
Montagna -RN-.....	0	1	0	0	0	0	0	0	1
Collina -RN-.....	3	33	19	4	0	0	1	0	60
Pianura -RN-.....	15	66	49	9	0	0	0	0	139
Valconca.....	1	14	3	1	0	0	0	0	19
Valmarecchia.....	2	8	14	3	0	0	0	0	27
Area del Basso Conca.....	6	10	8	1	0	0	0	0	25
Grandi Centri -RN-.....	3	35	26	7	0	0	0	0	71
Comuni di Cintura -RN-.....	6	33	17	1	0	0	1	0	58
Comuni Marittimi -RN-.....	10	59	40	8	0	0	0	0	117
Unione di Comuni Valmarecchia.....	5	12	21	4	0	0	0	0	42
Unione della Valconca.....	1	14	3	1	0	0	0	0	19

Fonte: StockView - Infocamere

Elaborazione: SIMET - Camera di commercio della Romagna - Forlì-Cesena e Rimini

TAB. AM.03.05.01 - Imprese attive per classe di addetti e territorio - C 10.1 - Lavorazione e conservazione di carne e produzione di prodotti a base di carne  
Rimini - Situazione al 31/12/2020

	0 addetti	1 addetto	2 - 9 addetti	10 - 19 addetti	20 - 49 addetti	50 - 99 addetti	100 - 249 addetti	più di 250 addetti	Totale
Bellaria-Igea Marina.....	1	0	0	0	0	0	0	0	1
Casteldelci.....	0	0	0	0	0	0	0	0	0
Cattolica.....	0	1	0	0	0	0	0	0	1
Coriano.....	0	0	1	0	0	0	0	0	1
Gemmano.....	0	0	0	0	0	0	0	0	0
Maiolo.....	0	0	0	0	0	0	0	0	0
Misano Adriatico.....	1	2	2	1	0	0	0	0	6
Mondaino.....	0	0	0	0	0	0	0	0	0
Montefiore Conca.....	0	0	2	0	0	0	0	0	2
Montegridolfo.....	0	0	0	0	0	0	0	0	0
Montescudo-Monte Colombo.....	0	0	0	0	0	0	0	0	0
Morciano di Romagna.....	0	1	0	0	1	0	0	0	2
Novafeltria.....	0	1	1	0	0	0	0	0	2
Pennabilli.....	0	0	0	0	0	0	0	0	0
Poggio Torriana.....	0	0	0	0	0	0	0	0	0
Riccione.....	0	1	2	0	0	0	0	0	3
Rimini.....	1	0	0	1	0	0	1	0	3
Saludecio.....	0	0	0	0	0	0	0	0	0
San Clemente.....	0	0	2	0	0	0	0	0	2
San Giovanni in Marignano.....	0	0	0	0	0	0	0	0	0
San Leo.....	0	0	0	0	0	0	0	0	0
Sant'Agata Feltria.....	0	1	0	0	0	0	0	0	1
Santarcangelo di Romagna.....	0	1	0	1	0	0	0	0	2
Talamello.....	0	0	1	0	0	0	0	0	1
Verucchio.....	0	0	1	0	0	0	0	0	1
<b>Rimini.....</b>	<b>3</b>	<b>8</b>	<b>12</b>	<b>3</b>	<b>1</b>	<b>0</b>	<b>1</b>	<b>0</b>	<b>28</b>
Montagna -RN-.....	0	0	0	0	0	0	0	0	0
Collina -RN-.....	0	3	8	0	1	0	0	0	12
Pianura -RN-.....	3	5	4	3	0	0	1	0	16
Valconca.....	0	1	4	0	1	0	0	0	6
Valmarecchia.....	0	2	3	0	0	0	0	0	5
Area del Basso Conca.....	1	3	2	1	0	0	0	0	7
Grandi Centri -RN-.....	1	0	0	1	0	0	1	0	3
Comuni di Cintura -RN-.....	1	2	3	1	0	0	0	0	7
Comuni Marittimi -RN-.....	3	4	4	2	0	0	1	0	14
Unione di Comuni Valmarecchia.....	0	3	3	1	0	0	0	0	7
Unione della Valconca.....	0	1	4	0	1	0	0	0	6

Fonte: StockView - Infocamere

Elaborazione: SIMET - Camera di commercio della Romagna - Forlì-Cesena e Rimini

TAB. AM.03.05.02 - Imprese attive per classe di addetti e territorio - C 10.2 - Lavorazione e conservazione di pesce, crostacei e molluschi  
Rimini - Situazione al 31/12/2020

	0 addetti	1 addetto	2 - 9 addetti	10 - 19 addetti	20 - 49 addetti	50 - 99 addetti	100 - 249 addetti	più di 250 addetti	Totale
Bellaria-Igea Marina.....	1	0	1	0	0	0	0	0	2
Casteldelci.....	0	0	0	0	0	0	0	0	0
Cattolica.....	0	0	0	0	0	0	0	0	0
Coriano.....	0	0	0	0	0	0	0	0	0
Gemmano.....	0	0	0	0	0	0	0	0	0
Maiolo.....	0	0	0	0	0	0	0	0	0
Misano Adriatico.....	0	0	0	0	0	0	0	0	0
Mondaino.....	0	0	0	0	0	0	0	0	0
Montefiore Conca.....	0	0	0	0	0	0	0	0	0
Montegridolfo.....	0	0	0	0	0	0	0	0	0
Montescudo-Monte Colombo.....	0	0	0	0	0	0	0	0	0
Morciano di Romagna.....	0	0	0	0	1	0	0	0	1
Novafeltria.....	0	0	0	0	0	0	0	0	0
Pennabilli.....	0	0	0	0	0	0	0	0	0
Poggio Torriana.....	0	0	0	0	0	0	0	0	0
Riccione.....	0	0	0	0	1	0	0	0	1
Rimini.....	0	0	0	0	0	0	0	0	0
Saludecio.....	0	0	0	0	0	0	0	0	0
San Clemente.....	0	0	1	0	0	0	0	0	1
San Giovanni in Marignano.....	0	0	0	0	0	0	0	0	0
San Leo.....	0	0	0	0	0	0	0	0	0
Sant'Agata Feltria.....	0	0	0	0	0	0	0	0	0
Santarcangelo di Romagna.....	0	0	0	0	0	0	0	0	0
Talamello.....	0	0	0	0	0	0	0	0	0
Verucchio.....	0	0	0	0	0	0	0	0	0
<b>Rimini.....</b>	<b>1</b>	<b>0</b>	<b>2</b>	<b>0</b>	<b>2</b>	<b>0</b>	<b>0</b>	<b>0</b>	<b>5</b>
Montagna -RN-.....	0	0	0	0	0	0	0	0	0
Collina -RN-.....	0	0	1	0	1	0	0	0	2
Pianura -RN-.....	1	0	1	0	1	0	0	0	3
Valconca.....	0	0	1	0	1	0	0	0	2
Valmarecchia.....	0	0	0	0	0	0	0	0	0
Area del Basso Conca.....	0	0	0	0	0	0	0	0	0
Grandi Centri -RN-.....	0	0	0	0	0	0	0	0	0
Comuni di Cintura -RN-.....	1	0	1	0	1	0	0	0	3
Comuni Marittimi -RN-.....	1	0	1	0	1	0	0	0	3
Unione di Comuni Valmarecchia.....	0	0	0	0	0	0	0	0	0
Unione della Valconca.....	0	0	1	0	1	0	0	0	2

Fonte: StockView - Infocamere

Elaborazione: SIMET - Camera di commercio della Romagna - Forlì-Cesena e Rimini

TAB. AM.03.05.03 - Imprese attive per classe di addetti e territorio - C 10.3 - Lavorazione e conservazione di frutta e ortaggi  
Rimini - Situazione al 31/12/2020

	0 addetti	1 addetto	2 - 9 addetti	10 - 19 addetti	20 - 49 addetti	50 - 99 addetti	100 - 249 addetti	più di 250 addetti	Totale
Bellaria-Igea Marina.....	0	0	0	0	1	0	0	0	1
Castel delci.....	0	0	0	0	0	0	0	0	0
Cattolica.....	0	0	0	0	0	0	0	0	0
Coriano.....	0	0	0	0	0	0	0	0	0
Gemmano.....	0	0	0	0	0	0	0	0	0
Maiolo.....	0	0	0	0	0	0	0	0	0
Misano Adriatico.....	0	0	0	0	0	0	0	0	0
Mondaino.....	0	0	0	0	0	0	0	0	0
Montefiore Conca.....	0	0	0	0	0	0	0	0	0
Montegridolfo.....	0	0	0	0	0	0	0	0	0
Montescudo-Monte Colombo.....	0	1	0	0	0	0	0	0	1
Morciano di Romagna.....	0	0	0	0	0	0	0	0	0
Novafeltria.....	0	0	0	0	0	0	0	0	0
Pennabilli.....	0	0	0	0	0	0	0	0	0
Poggio Torriana.....	0	0	0	0	0	0	0	0	0
Riccione.....	0	0	1	0	0	0	0	0	1
Rimini.....	0	1	1	0	0	0	0	0	2
Saludecio.....	0	0	0	0	0	0	0	0	0
San Clemente.....	0	0	0	1	0	0	0	0	1
San Giovanni in Marignano.....	0	1	1	0	0	0	0	0	2
San Leo.....	0	0	0	0	0	0	0	0	0
Sant'Agata Feltria.....	0	0	1	0	0	0	0	0	1
Santarcangelo di Romagna.....	0	0	0	0	0	0	0	0	0
Talamello.....	0	0	0	0	0	0	0	0	0
Verucchio.....	0	0	0	0	0	0	0	0	0
<b>Rimini.....</b>	<b>0</b>	<b>3</b>	<b>4</b>	<b>1</b>	<b>1</b>	<b>0</b>	<b>0</b>	<b>0</b>	<b>9</b>
Montagna -RN-.....	0	0	0	0	0	0	0	0	0
Collina -RN-.....	0	1	1	1	0	0	0	0	3
Pianura -RN-.....	0	2	3	0	1	0	0	0	6
Valconca.....	0	1	0	1	0	0	0	0	2
Valmarecchia.....	0	0	1	0	0	0	0	0	1
Area del Basso Conca.....	0	1	1	0	0	0	0	0	2
Grandi Centri -RN-.....	0	1	1	0	0	0	0	0	2
Comuni di Cintura -RN-.....	0	0	1	0	1	0	0	0	2
Comuni Marittimi -RN-.....	0	1	2	0	1	0	0	0	4
Unione di Comuni Valmarecchia.....	0	0	1	0	0	0	0	0	1
Unione della Valconca.....	0	1	0	1	0	0	0	0	2

Fonte: StockView - Infocamere

Elaborazione: SIMET - Camera di commercio della Romagna - Forlì-Cesena e Rimini

TAB. AM.03.05.04 - Imprese attive per classe di addetti e territorio - C 10.4 - Produzione di oli e grassi vegetali e animali

Rimini - Situazione al 31/12/2020

	0 addetti	1 addetto	2 - 9 addetti	10 - 19 addetti	20 - 49 addetti	50 - 99 addetti	100 - 249 addetti	più di 250 addetti	Totale
Bellaria-Igea Marina.....	0	0	0	0	0	0	0	0	0
Casteldelci.....	0	0	0	0	0	0	0	0	0
Cattolica.....	0	0	0	0	0	0	0	0	0
Coriano.....	0	1	2	0	0	0	0	0	3
Gemmano.....	0	0	0	0	0	0	0	0	0
Maiolo.....	0	0	0	0	0	0	0	0	0
Misano Adriatico.....	0	0	0	0	0	0	0	0	0
Mondaino.....	0	0	0	0	0	0	0	0	0
Montefiore Conca.....	0	0	1	0	0	0	0	0	1
Montegridolfo.....	0	1	1	0	0	0	0	0	2
Montescudo-Monte Colombo.....	0	0	1	0	0	0	0	0	1
Morciano di Romagna.....	0	1	1	0	0	0	0	0	2
Novafeltria.....	0	0	0	0	0	0	0	0	0
Pennabilli.....	0	0	0	0	0	0	0	0	0
Poggio Torriana.....	0	0	0	0	0	0	0	0	0
Riccione.....	0	0	0	0	0	0	0	0	0
Rimini.....	0	0	2	0	0	0	0	0	2
Saludecio.....	0	0	1	0	0	0	0	0	1
San Clemente.....	0	0	0	0	0	0	0	0	0
San Giovanni in Marignano.....	0	0	0	0	0	0	0	0	0
San Leo.....	0	0	0	0	0	0	0	0	0
Sant'Agata Feltria.....	0	0	0	0	0	0	0	0	0
Santarcangelo di Romagna.....	0	0	2	0	0	0	0	0	2
Talamello.....	0	0	0	0	0	0	0	0	0
Verucchio.....	0	0	2	0	0	0	0	0	2
<b>Rimini.....</b>	<b>0</b>	<b>3</b>	<b>13</b>	<b>0</b>	<b>0</b>	<b>0</b>	<b>0</b>	<b>0</b>	<b>16</b>
Montagna -RN-.....	0	0	0	0	0	0	0	0	0
Collina -RN-.....	0	3	9	0	0	0	0	0	12
Pianura -RN-.....	0	0	4	0	0	0	0	0	4
Valconca.....	0	2	5	0	0	0	0	0	7
Valmarecchia.....	0	0	2	0	0	0	0	0	2
Area del Basso Conca.....	0	0	0	0	0	0	0	0	0
Grandi Centri -RN-.....	0	0	2	0	0	0	0	0	2
Comuni di Cintura -RN-.....	0	1	4	0	0	0	0	0	5
Comuni Marittimi -RN-.....	0	0	2	0	0	0	0	0	2
Unione di Comuni Valmarecchia.....	0	0	4	0	0	0	0	0	4
Unione della Valconca.....	0	2	5	0	0	0	0	0	7

Fonte: StockView - Infocamere

Elaborazione: SIMET - Camera di commercio della Romagna - Forlì-Cesena e Rimini

TAB. AM.03.05.05 - Imprese attive per classe di addetti e territorio - C 10.5 - Industria lattiero-casearia  
Rimini - Situazione al 31/12/2020

	0 addetti	1 addetto	2 - 9 addetti	10 - 19 addetti	20 - 49 addetti	50 - 99 addetti	100 - 249 addetti	più di 250 addetti	Totale
Bellaria-Igea Marina.....	0	0	0	0	0	0	0	0	0
Casteldelci.....	0	0	0	0	0	0	0	0	0
Cattolica.....	0	0	0	0	0	0	0	0	0
Coriano.....	0	0	1	0	0	0	0	0	1
Gemmano.....	0	0	0	0	0	0	0	0	0
Maiolo.....	0	0	0	0	0	0	0	0	0
Misano Adriatico.....	0	0	0	0	0	0	0	0	0
Mondaino.....	0	0	1	0	0	0	0	0	1
Montefiore Conca.....	0	0	0	0	0	0	0	0	0
Montegridolfo.....	0	0	0	0	0	0	0	0	0
Montescudo-Monte Colombo.....	0	0	0	0	0	0	0	0	0
Morciano di Romagna.....	0	0	0	0	0	0	0	0	0
Novafeltria.....	0	0	0	0	0	0	0	0	0
Pennabilli.....	0	0	0	0	0	0	0	0	0
Poggio Torriana.....	0	0	0	0	0	0	0	0	0
Riccione.....	0	0	1	0	0	0	0	0	1
Rimini.....	0	0	0	0	0	0	0	0	0
Saludecio.....	0	0	0	0	0	0	0	0	0
San Clemente.....	0	0	0	0	0	0	0	0	0
San Giovanni in Marignano.....	0	0	0	0	0	0	0	0	0
San Leo.....	0	0	0	0	0	0	0	0	0
Sant'Agata Feltria.....	0	0	0	0	0	0	0	0	0
Santarcangelo di Romagna.....	0	0	0	1	0	0	0	0	1
Talamello.....	0	0	0	0	0	0	0	0	0
Verucchio.....	0	0	0	0	0	0	0	0	0
<b>Rimini.....</b>	<b>0</b>	<b>0</b>	<b>3</b>	<b>1</b>	<b>0</b>	<b>0</b>	<b>0</b>	<b>0</b>	<b>4</b>
Montagna -RN-.....	0	0	0	0	0	0	0	0	0
Collina -RN-.....	0	0	2	0	0	0	0	0	2
Pianura -RN-.....	0	0	1	1	0	0	0	0	2
Valconca.....	0	0	1	0	0	0	0	0	1
Valmarecchia.....	0	0	0	0	0	0	0	0	0
Area del Basso Conca.....	0	0	0	0	0	0	0	0	0
Grandi Centri -RN-.....	0	0	0	0	0	0	0	0	0
Comuni di Cintura -RN-.....	0	0	2	1	0	0	0	0	3
Comuni Marittimi -RN-.....	0	0	1	0	0	0	0	0	1
Unione di Comuni Valmarecchia.....	0	0	0	1	0	0	0	0	1
Unione della Valconca.....	0	0	1	0	0	0	0	0	1

Fonte: StockView - Infocamere

Elaborazione: SIMET - Camera di commercio della Romagna - Forlì-Cesena e Rimini

TAB. AM.03.05.06 - Imprese attive per classe di addetti e territorio - C 10.6 - Lavorazione delle granaglie, produzione di amidi e di prodotti amidacei  
Rimini - Situazione al 31/12/2020

	0 addetti	1 addetto	2 - 9 addetti	10 - 19 addetti	20 - 49 addetti	50 - 99 addetti	100 - 249 addetti	più di 250 addetti	Totale
Bellaria-Igea Marina.....	0	0	0	0	0	0	0	0	0
Casteldelci.....	0	0	0	0	0	0	0	0	0
Cattolica.....	0	0	0	0	0	0	0	0	0
Coriano.....	0	0	0	0	0	0	0	0	0
Gemmano.....	0	1	0	0	0	0	0	0	1
Maiolo.....	0	0	0	0	0	0	0	0	0
Misano Adriatico.....	0	1	0	0	0	0	0	0	1
Mondaino.....	0	0	0	0	0	0	0	0	0
Montefiore Conca.....	0	0	0	0	0	0	0	0	0
Montegridolfo.....	0	0	0	0	0	0	0	0	0
Montescudo-Monte Colombo.....	0	0	0	0	0	0	0	0	0
Morciano di Romagna.....	0	0	1	0	0	0	0	0	1
Novafeltria.....	0	0	0	0	0	0	0	0	0
Pennabilli.....	1	0	1	0	0	0	0	0	2
Poggio Torriana.....	0	0	0	0	0	0	0	0	0
Riccione.....	0	0	2	0	0	0	0	0	2
Rimini.....	0	0	0	0	0	0	0	0	0
Saludecio.....	0	0	0	0	0	0	0	0	0
San Clemente.....	0	1	0	0	0	0	0	0	1
San Giovanni in Marignano.....	0	0	0	0	0	0	0	0	0
San Leo.....	0	0	0	0	0	0	0	0	0
Sant'Agata Feltria.....	0	0	0	0	0	0	0	0	0
Santarcangelo di Romagna.....	0	1	0	0	0	0	0	0	1
Talamello.....	0	0	0	0	0	0	0	0	0
Verucchio.....	0	0	0	0	0	0	0	0	0
<b>Rimini.....</b>	<b>1</b>	<b>4</b>	<b>4</b>	<b>0</b>	<b>0</b>	<b>0</b>	<b>0</b>	<b>0</b>	<b>9</b>
Montagna -RN-.....	1	0	1	0	0	0	0	0	2
Collina -RN-.....	0	2	1	0	0	0	0	0	3
Pianura -RN-.....	0	2	2	0	0	0	0	0	4
Valconca.....	0	2	1	0	0	0	0	0	3
Valmarecchia.....	1	0	1	0	0	0	0	0	2
Area del Basso Conca.....	0	1	0	0	0	0	0	0	1
Grandi Centri -RN-.....	0	0	0	0	0	0	0	0	0
Comuni di Cintura -RN-.....	0	1	2	0	0	0	0	0	3
Comuni Marittimi -RN-.....	0	1	2	0	0	0	0	0	3
Unione di Comuni Valmarecchia.....	1	1	1	0	0	0	0	0	3
Unione della Valconca.....	0	2	1	0	0	0	0	0	3

Fonte: StockView - Infocamere

Elaborazione: SIMET - Camera di commercio della Romagna - Forlì-Cesena e Rimini

TAB. AM.03.05.07 - Imprese attive per classe di addetti e territorio - C 10.7 - Produzione di prodotti da forno e farinacei

Rimini - Situazione al 31/12/2020

	0 addetti	1 addetto	2 - 9 addetti	10 - 19 addetti	20 - 49 addetti	50 - 99 addetti	100 - 249 addetti	più di 250 addetti	Totale
Bellaria-Igea Marina.....	0	2	7	0	0	0	0	0	9
Casteldelci.....	0	0	1	0	0	0	0	0	1
Cattolica.....	0	2	15	0	0	0	0	0	17
Coriano.....	0	0	5	0	0	0	0	0	5
Gemmano.....	0	0	2	0	0	0	0	0	2
Maiolo.....	0	0	0	0	0	0	0	0	0
Misano Adriatico.....	0	1	0	2	1	0	0	0	4
Mondaino.....	0	0	0	0	0	0	0	0	0
Montefiore Conca.....	0	0	0	0	1	0	0	0	1
Montegridolfo.....	0	0	1	0	0	0	0	0	1
Montescudo-Monte Colombo.....	0	0	2	0	0	0	0	0	2
Morciano di Romagna.....	1	0	3	0	0	0	0	0	4
Novafeltria.....	0	0	5	0	0	0	0	0	5
Pennabilli.....	0	0	3	0	0	0	0	0	3
Poggio Torriana.....	0	2	1	0	0	0	0	0	3
Riccione.....	1	3	16	4	3	1	0	0	28
Rimini.....	1	9	39	8	5	0	0	0	62
Saludecio.....	0	1	1	0	0	0	0	0	2
San Clemente.....	0	0	4	0	0	1	0	0	5
San Giovanni in Marignano.....	0	0	1	1	1	0	0	0	3
San Leo.....	1	1	1	0	0	0	0	0	3
Sant'Agata Feltria.....	0	0	1	0	0	0	0	0	1
Santarcangelo di Romagna.....	0	1	6	2	0	0	0	0	9
Talamello.....	0	0	1	0	0	0	0	0	1
Verucchio.....	0	2	2	0	0	0	0	0	4
<b>Rimini.....</b>	<b>4</b>	<b>24</b>	<b>117</b>	<b>17</b>	<b>11</b>	<b>2</b>	<b>0</b>	<b>0</b>	<b>175</b>
Montagna -RN-.....	0	0	4	0	0	0	0	0	4
Collina -RN-.....	2	6	29	0	1	1	0	0	39
Pianura -RN-.....	2	18	84	17	10	1	0	0	132
Valconca.....	1	1	13	0	1	1	0	0	17
Valmarecchia.....	1	5	15	0	0	0	0	0	21
Area del Basso Conca.....	0	3	16	3	2	0	0	0	24
Grandi Centri -RN-.....	1	9	39	8	5	0	0	0	62
Comuni di Cintura -RN-.....	1	6	34	6	3	1	0	0	51
Comuni Marittimi -RN-.....	2	17	77	14	9	1	0	0	120
Unione di Comuni Valmarecchia.....	1	6	21	2	0	0	0	0	30
Unione della Valconca.....	1	1	13	0	1	1	0	0	17

Fonte: StockView - Infocamere

Elaborazione: SIMET - Camera di commercio della Romagna - Forlì-Cesena e Rimini



TAB. AM.03.05.08 - Imprese attive per classe di addetti e territorio - C 10.8 - Produzione di altri prodotti alimentari  
Rimini - Situazione al 31/12/2020

	0 addetti	1 addetto	2 - 9 addetti	10 - 19 addetti	20 - 49 addetti	50 - 99 addetti	100 - 249 addetti	più di 250 addetti	Totale
Bellaria-Igea Marina.....	1	1	0	0	0	0	0	0	2
Casteldelci.....	0	0	0	0	0	0	0	0	0
Cattolica.....	0	0	0	0	0	0	0	0	0
Coriano.....	0	1	2	0	1	0	0	0	4
Gemmano.....	0	0	0	0	0	0	0	0	0
Maiolo.....	0	0	0	0	0	0	0	0	0
Misano Adriatico.....	0	0	0	0	0	0	0	0	0
Mondaino.....	0	0	0	0	0	0	0	0	0
Montefiore Conca.....	0	0	0	0	0	0	0	0	0
Montegridolfo.....	0	0	0	0	0	0	0	0	0
Montescudo-Monte Colombo.....	0	0	0	0	0	0	0	0	0
Morciano di Romagna.....	0	0	1	0	0	0	0	0	1
Novafeltria.....	0	0	1	0	0	0	0	0	1
Pennabilli.....	0	0	0	0	0	0	0	0	0
Poggio Torriana.....	0	1	0	0	1	0	0	0	2
Riccione.....	0	2	1	1	0	0	0	0	4
Rimini.....	0	4	4	1	0	0	0	0	9
Saludecio.....	0	0	0	0	0	0	0	0	0
San Clemente.....	0	0	0	0	0	0	0	1	1
San Giovanni in Marignano.....	0	1	1	0	0	0	0	0	2
San Leo.....	0	0	0	0	0	0	0	0	0
Sant'Agata Feltria.....	0	0	0	0	0	0	0	0	0
Santarcangelo di Romagna.....	0	0	2	2	0	0	0	0	4
Talamello.....	0	0	0	0	0	0	0	0	0
Verucchio.....	0	0	1	0	0	1	0	0	2
<b>Rimini.....</b>	<b>1</b>	<b>10</b>	<b>13</b>	<b>4</b>	<b>2</b>	<b>1</b>	<b>0</b>	<b>1</b>	<b>32</b>
Montagna -RN-.....	0	0	0	0	0	0	0	0	0
Collina -RN-.....	0	2	5	0	2	1	0	1	11
Pianura -RN-.....	1	8	8	4	0	0	0	0	21
Valconca.....	0	0	1	0	0	0	0	1	2
Valmarecchia.....	0	1	2	0	1	1	0	0	5
Area del Basso Conca.....	0	1	1	0	0	0	0	0	2
Grandi Centri -RN-.....	0	4	4	1	0	0	0	0	9
Comuni di Cintura -RN-.....	1	4	5	3	1	0	0	0	14
Comuni Marittimi -RN-.....	1	7	5	2	0	0	0	0	15
Unione di Comuni Valmarecchia.....	0	1	4	2	1	1	0	0	9
Unione della Valconca.....	0	0	1	0	0	0	0	1	2

Fonte: StockView - Infocamere

Elaborazione: SIMET - Camera di commercio della Romagna - Forlì-Cesena e Rimini

TAB. AM.03.05.09 - Imprese attive per classe di addetti e territorio - C 10.9 - Produzione di prodotti per l'alimentazione degli animali  
Rimini - Situazione al 31/12/2020

	0 addetti	1 addetto	2 - 9 addetti	10 - 19 addetti	20 - 49 addetti	50 - 99 addetti	100 - 249 addetti	più di 250 addetti	Totale
Bellaria-Igea Marina.....	0	0	0	0	0	0	0	0	0
Castel delci.....	0	0	0	0	0	0	0	0	0
Cattolica.....	0	0	0	0	0	0	0	0	0
Coriano.....	0	0	0	0	0	0	0	0	0
Gemmano.....	0	0	0	0	0	0	0	0	0
Maiolo.....	0	0	0	0	0	0	0	0	0
Misano Adriatico.....	0	0	0	0	0	0	0	0	0
Mondaino.....	0	0	0	0	0	0	0	0	0
Montefiore Conca.....	0	0	0	0	0	0	0	0	0
Montegridolfo.....	0	0	0	0	0	0	0	0	0
Montescudo-Monte Colombo.....	0	0	0	0	0	0	0	0	0
Morciano di Romagna.....	0	0	0	0	0	0	0	0	0
Novafeltria.....	0	0	0	0	0	0	0	0	0
Pennabilli.....	0	0	0	0	0	0	0	0	0
Poggio Torriana.....	0	0	0	0	0	0	0	0	0
Riccione.....	0	0	0	0	0	0	0	0	0
Rimini.....	0	0	0	1	0	0	0	0	1
Saludecio.....	0	0	0	0	0	0	0	0	0
San Clemente.....	0	0	0	0	0	0	0	0	0
San Giovanni in Marignano.....	0	0	0	0	0	0	0	0	0
San Leo.....	0	0	0	0	1	0	0	0	1
Sant'Agata Feltria.....	0	0	0	0	0	0	0	0	0
Santarcangelo di Romagna.....	0	0	0	0	1	0	0	0	1
Talamello.....	0	0	0	0	0	0	0	0	0
Verucchio.....	0	0	0	0	0	0	0	0	0
<b>Rimini.....</b>	<b>0</b>	<b>0</b>	<b>0</b>	<b>1</b>	<b>2</b>	<b>0</b>	<b>0</b>	<b>0</b>	<b>3</b>
Montagna -RN-.....	0	0	0	0	0	0	0	0	0
Collina -RN-.....	0	0	0	0	1	0	0	0	1
Pianura -RN-.....	0	0	0	1	1	0	0	0	2
Valconca.....	0	0	0	0	0	0	0	0	0
Valmarecchia.....	0	0	0	0	1	0	0	0	1
Area del Basso Conca.....	0	0	0	0	0	0	0	0	0
Grandi Centri -RN-.....	0	0	0	1	0	0	0	0	1
Comuni di Cintura -RN-.....	0	0	0	0	1	0	0	0	1
Comuni Marittimi -RN-.....	0	0	0	1	0	0	0	0	1
Unione di Comuni Valmarecchia.....	0	0	0	0	2	0	0	0	2
Unione della Valconca.....	0	0	0	0	0	0	0	0	0

Fonte: StockView - Infocamere

Elaborazione: SIMET - Camera di commercio della Romagna - Forlì-Cesena e Rimini

TAB. AM.03.05.10 - Imprese attive per classe di addetti e territorio - C 13.1 - Preparazione e filatura di fibre tessili

Rimini - Situazione al 31/12/2020

	0 addetti	1 addetto	2 - 9 addetti	10 - 19 addetti	20 - 49 addetti	50 - 99 addetti	100 - 249 addetti	più di 250 addetti	Totale
Bellaria-Igea Marina.....	0	0	0	0	0	0	0	0	0
Casteldelci.....	0	0	0	0	0	0	0	0	0
Cattolica.....	0	0	0	0	0	0	0	0	0
Coriano.....	0	1	0	0	0	0	0	0	1
Gemmano.....	0	0	0	0	0	0	0	0	0
Maiolo.....	0	0	0	0	0	0	0	0	0
Misano Adriatico.....	0	0	0	0	0	0	0	0	0
Mondaino.....	0	0	0	0	0	0	0	0	0
Montefiore Conca.....	0	0	0	0	0	0	0	0	0
Montegridolfo.....	0	0	0	0	0	0	0	0	0
Montescudo-Monte Colombo.....	0	0	0	0	0	0	0	0	0
Morciano di Romagna.....	0	0	0	0	0	0	0	0	0
Novafeltria.....	0	0	0	0	0	0	0	0	0
Pennabilli.....	0	0	0	0	0	0	0	0	0
Poggio Torriana.....	0	0	0	0	0	0	0	0	0
Riccione.....	0	0	0	1	0	0	0	0	1
Rimini.....	0	0	0	1	0	0	0	0	1
Saludecio.....	0	0	0	0	0	0	0	0	0
San Clemente.....	0	0	0	0	0	0	0	0	0
San Giovanni in Marignano.....	0	0	0	0	0	0	0	0	0
San Leo.....	0	0	0	0	0	0	0	0	0
Sant'Agata Feltria.....	0	0	0	0	0	0	0	0	0
Santarcangelo di Romagna.....	0	0	0	0	0	0	0	0	0
Talamello.....	0	0	0	0	0	0	0	0	0
Verucchio.....	0	0	0	0	0	0	0	0	0
<b>Rimini.....</b>	<b>0</b>	<b>1</b>	<b>0</b>	<b>2</b>	<b>0</b>	<b>0</b>	<b>0</b>	<b>0</b>	<b>3</b>
Montagna -RN-.....	0	0	0	0	0	0	0	0	0
Collina -RN-.....	0	1	0	0	0	0	0	0	1
Pianura -RN-.....	0	0	0	2	0	0	0	0	2
Valconca.....	0	0	0	0	0	0	0	0	0
Valmarecchia.....	0	0	0	0	0	0	0	0	0
Area del Basso Conca.....	0	0	0	0	0	0	0	0	0
Grandi Centri -RN-.....	0	0	0	1	0	0	0	0	1
Comuni di Cintura -RN-.....	0	1	0	1	0	0	0	0	2
Comuni Marittimi -RN-.....	0	0	0	2	0	0	0	0	2
Unione di Comuni Valmarecchia.....	0	0	0	0	0	0	0	0	0
Unione della Valconca.....	0	0	0	0	0	0	0	0	0

Fonte: StockView - Infocamere

Elaborazione: SIMET - Camera di commercio della Romagna - Forlì-Cesena e Rimini

TAB. AM.03.05.11 - Imprese attive per classe di addetti e territorio - C 13.2 - Tessitura  
Rimini - Situazione al 31/12/2020

	0 addetti	1 addetto	2 - 9 addetti	10 - 19 addetti	20 - 49 addetti	50 - 99 addetti	100 - 249 addetti	più di 250 addetti	Totale
Bellaria-Igea Marina.....	0	0	0	0	0	0	0	0	0
Casteldelci.....	0	0	0	0	0	0	0	0	0
Cattolica.....	0	0	0	0	0	0	0	0	0
Coriano.....	0	0	0	0	0	0	0	0	0
Gemmano.....	0	0	0	0	0	0	0	0	0
Maiolo.....	0	0	0	0	0	0	0	0	0
Misano Adriatico.....	0	0	0	0	0	0	0	0	0
Mondaino.....	0	0	0	0	0	0	0	0	0
Montefiore Conca.....	0	0	0	0	0	0	0	0	0
Montegridolfo.....	0	0	0	0	0	0	0	0	0
Montescudo-Monte Colombo.....	0	0	0	0	0	0	0	0	0
Morciano di Romagna.....	0	0	0	0	0	0	0	0	0
Novafeltria.....	0	0	0	0	0	0	0	0	0
Pennabilli.....	0	0	0	0	0	0	0	0	0
Poggio Torriana.....	0	0	0	0	1	0	0	0	1
Riccione.....	0	0	0	0	0	0	0	0	0
Rimini.....	0	0	0	0	0	0	0	0	0
Saludecio.....	0	0	0	0	0	0	0	0	0
San Clemente.....	0	0	0	0	0	0	0	0	0
San Giovanni in Marignano.....	0	0	0	0	0	0	0	0	0
San Leo.....	0	0	0	0	0	0	0	0	0
Sant'Agata Feltria.....	0	0	0	0	0	0	0	0	0
Santarcangelo di Romagna.....	0	0	0	0	0	0	0	0	0
Talamello.....	0	0	0	0	0	0	0	0	0
Verucchio.....	0	0	0	0	0	0	0	0	0
<b>Rimini.....</b>	<b>0</b>	<b>0</b>	<b>0</b>	<b>0</b>	<b>1</b>	<b>0</b>	<b>0</b>	<b>0</b>	<b>1</b>
Montagna -RN-.....	0	0	0	0	0	0	0	0	0
Collina -RN-.....	0	0	0	0	1	0	0	0	1
Pianura -RN-.....	0	0	0	0	0	0	0	0	0
Valconca.....	0	0	0	0	0	0	0	0	0
Valmarecchia.....	0	0	0	0	1	0	0	0	1
Area del Basso Conca.....	0	0	0	0	0	0	0	0	0
Grandi Centri -RN-.....	0	0	0	0	0	0	0	0	0
Comuni di Cintura -RN-.....	0	0	0	0	0	0	0	0	0
Comuni Marittimi -RN-.....	0	0	0	0	0	0	0	0	0
Unione di Comuni Valmarecchia.....	0	0	0	0	1	0	0	0	1
Unione della Valconca.....	0	0	0	0	0	0	0	0	0

Fonte: StockView - Infocamere

Elaborazione: SIMET - Camera di commercio della Romagna - Forlì-Cesena e Rimini

TAB. AM.03.05.12 - Imprese attive per classe di addetti e territorio - C 13.3 - Finissaggio dei tessuti  
Rimini - Situazione al 31/12/2020

	0 addetti	1 addetto	2 - 9 addetti	10 - 19 addetti	20 - 49 addetti	50 - 99 addetti	100 - 249 addetti	più di 250 addetti	Totale
Bellaria-Igea Marina.....	0	1	0	0	0	0	0	0	1
Casteldelci.....	0	0	0	0	0	0	0	0	0
Cattolica.....	0	0	0	0	0	0	0	0	0
Coriano.....	0	0	1	0	0	0	0	0	1
Gemmano.....	0	0	0	0	0	0	0	0	0
Maiolo.....	0	0	0	0	0	0	0	0	0
Misano Adriatico.....	0	0	0	0	0	0	0	0	0
Mondaino.....	0	0	0	0	0	0	0	0	0
Montefiore Conca.....	0	0	0	0	0	0	0	0	0
Montegridolfo.....	0	0	0	0	0	0	0	0	0
Montescudo-Monte Colombo.....	0	1	0	0	0	0	0	0	1
Morciano di Romagna.....	0	1	0	0	0	0	0	0	1
Novafeltria.....	0	0	0	0	0	0	0	0	0
Pennabilli.....	0	0	0	0	0	0	0	0	0
Poggio Torriana.....	0	0	0	0	0	0	0	0	0
Riccione.....	0	0	0	0	0	0	0	0	0
Rimini.....	2	5	5	1	0	0	0	0	13
Saludecio.....	0	0	0	0	0	0	0	0	0
San Clemente.....	0	0	0	0	0	0	0	0	0
San Giovanni in Marignano.....	0	0	0	0	0	0	0	0	0
San Leo.....	0	0	0	0	0	0	0	0	0
Sant'Agata Feltria.....	0	0	0	0	0	0	0	0	0
Santarcangelo di Romagna.....	0	1	0	0	0	0	0	0	1
Talamello.....	0	0	0	0	0	0	0	0	0
Verucchio.....	0	0	0	0	0	0	0	0	0
<b>Rimini.....</b>	<b>2</b>	<b>9</b>	<b>6</b>	<b>1</b>	<b>0</b>	<b>0</b>	<b>0</b>	<b>0</b>	<b>18</b>
Montagna -RN-.....	0	0	0	0	0	0	0	0	0
Collina -RN-.....	0	2	1	0	0	0	0	0	3
Pianura -RN-.....	2	7	5	1	0	0	0	0	15
Valconca.....	0	2	0	0	0	0	0	0	2
Valmarecchia.....	0	0	0	0	0	0	0	0	0
Area del Basso Conca.....	0	0	0	0	0	0	0	0	0
Grandi Centri -RN-.....	2	5	5	1	0	0	0	0	13
Comuni di Cintura -RN-.....	0	2	1	0	0	0	0	0	3
Comuni Marittimi -RN-.....	2	6	5	1	0	0	0	0	14
Unione di Comuni Valmarecchia.....	0	1	0	0	0	0	0	0	1
Unione della Valconca.....	0	2	0	0	0	0	0	0	2

Fonte: StockView - Infocamere

Elaborazione: SIMET - Camera di commercio della Romagna - Forlì-Cesena e Rimini

TAB. AM.03.05.13 - Imprese attive per classe di addetti e territorio - C 13.9 - Altre industrie tessili  
Rimini - Situazione al 31/12/2020

	0 addetti	1 addetto	2 - 9 addetti	10 - 19 addetti	20 - 49 addetti	50 - 99 addetti	100 - 249 addetti	più di 250 addetti	Totale
Bellaria-Igea Marina.....	0	2	0	0	0	0	0	0	2
Casteldelci.....	0	0	1	0	0	0	0	0	1
Cattolica.....	0	2	3	0	0	0	0	0	5
Coriano.....	0	1	0	1	0	0	0	0	2
Gemmano.....	0	0	0	0	0	0	0	0	0
Maiolo.....	0	0	0	0	0	0	0	0	0
Misano Adriatico.....	0	0	1	0	0	0	0	0	1
Mondaino.....	0	1	0	0	0	0	0	0	1
Montefiore Conca.....	0	0	0	0	0	0	0	0	0
Montegridolfo.....	0	0	0	0	0	0	0	0	0
Montescudo-Monte Colombo.....	0	0	0	0	0	0	0	0	0
Morciano di Romagna.....	0	0	1	0	0	0	0	0	1
Novafeltria.....	0	0	0	0	0	0	0	0	0
Pennabilli.....	0	0	0	0	0	0	0	0	0
Poggio Torriana.....	0	0	0	0	0	0	0	0	0
Riccione.....	0	1	1	0	0	0	0	0	2
Rimini.....	1	8	6	1	0	0	0	0	16
Saludecio.....	0	0	0	0	0	0	0	0	0
San Clemente.....	0	0	0	0	0	0	0	0	0
San Giovanni in Marignano.....	0	1	1	1	0	0	0	0	3
San Leo.....	0	0	0	0	0	0	0	0	0
Sant'Agata Feltria.....	0	0	0	0	0	0	0	0	0
Santarcangelo di Romagna.....	0	1	2	0	0	0	0	0	3
Talamello.....	0	0	0	0	0	0	0	0	0
Verucchio.....	0	0	0	0	0	0	0	0	0
<b>Rimini.....</b>	<b>1</b>	<b>17</b>	<b>16</b>	<b>3</b>	<b>0</b>	<b>0</b>	<b>0</b>	<b>0</b>	<b>37</b>
Montagna -RN-.....	0	0	1	0	0	0	0	0	1
Collina -RN-.....	0	2	1	1	0	0	0	0	4
Pianura -RN-.....	1	15	14	2	0	0	0	0	32
Valconca.....	0	1	1	0	0	0	0	0	2
Valmarecchia.....	0	0	1	0	0	0	0	0	1
Area del Basso Conca.....	0	3	5	1	0	0	0	0	9
Grandi Centri -RN-.....	1	8	6	1	0	0	0	0	16
Comuni di Cintura -RN-.....	0	5	3	1	0	0	0	0	9
Comuni Marittimi -RN-.....	1	13	11	1	0	0	0	0	26
Unione di Comuni Valmarecchia.....	0	1	3	0	0	0	0	0	4
Unione della Valconca.....	0	1	1	0	0	0	0	0	2

Fonte: StockView - Infocamere

Elaborazione: SIMET - Camera di commercio della Romagna - Forlì-Cesena e Rimini

TAB. AM.03.05.14 - Imprese attive per classe di addetti e territorio - C 14.1 - Confezione di articoli di abbigliamento (escluso abbigliamento in pelliccia)  
Rimini - Situazione al 31/12/2020

	0 addetti	1 addetto	2 - 9 addetti	10 - 19 addetti	20 - 49 addetti	50 - 99 addetti	100 - 249 addetti	più di 250 addetti	Totale
Bellaria-Igea Marina.....	1	6	2	0	0	0	0	0	9
Casteldelci.....	0	0	0	0	0	0	0	0	0
Cattolica.....	0	9	4	0	1	0	1	0	15
Coriano.....	0	3	3	0	1	0	0	0	7
Gemmano.....	0	0	0	0	0	0	0	0	0
Maiolo.....	0	0	0	0	0	0	0	0	0
Misano Adriatico.....	1	4	0	0	0	0	0	0	5
Mondaino.....	0	1	0	0	0	0	0	0	1
Montefiore Conca.....	0	0	0	0	0	0	0	0	0
Montegridolfo.....	0	1	1	0	0	0	0	0	2
Montescudo-Monte Colombo.....	0	4	1	0	0	0	0	0	5
Morciano di Romagna.....	0	2	3	0	0	0	0	0	5
Novafeltria.....	1	0	1	1	0	0	0	0	3
Pennabilli.....	1	5	2	1	0	0	0	0	9
Poggio Torriana.....	0	1	2	0	0	0	0	0	3
Riccione.....	2	9	2	3	1	0	0	0	17
Rimini.....	11	39	22	6	2	0	0	0	80
Saludecio.....	0	1	0	0	0	0	0	0	1
San Clemente.....	0	5	4	0	0	0	0	0	9
San Giovanni in Marignano.....	0	2	1	1	2	0	0	1	7
San Leo.....	0	0	0	0	1	0	0	0	1
Sant'Agata Feltria.....	0	3	1	1	0	0	0	0	5
Santarcangelo di Romagna.....	1	8	5	0	0	0	0	0	14
Talamello.....	0	1	0	0	0	0	0	0	1
Verucchio.....	0	5	1	0	0	0	0	0	6
<b>Rimini.....</b>	<b>18</b>	<b>109</b>	<b>55</b>	<b>13</b>	<b>8</b>	<b>0</b>	<b>1</b>	<b>1</b>	<b>205</b>
Montagna -RN-.....	1	5	2	1	0	0	0	0	9
Collina -RN-.....	1	27	17	2	2	0	0	0	49
Pianura -RN-.....	16	77	36	10	6	0	1	1	147
Valconca.....	0	14	9	0	0	0	0	0	23
Valmarecchia.....	2	15	7	3	1	0	0	0	28
Area del Basso Conca.....	1	15	5	1	3	0	1	1	27
Grandi Centri -RN-.....	11	39	22	6	2	0	0	0	80
Comuni di Cintura -RN-.....	4	26	12	3	2	0	0	0	47
Comuni Marittimi -RN-.....	15	67	30	9	4	0	1	0	126
Unione di Comuni Valmarecchia.....	3	23	12	3	1	0	0	0	42
Unione della Valconca.....	0	14	9	0	0	0	0	0	23

Fonte: StockView - Infocamere

Elaborazione: SIMET - Camera di commercio della Romagna - Forlì-Cesena e Rimini

TAB. AM.03.05.15 - Imprese attive per classe di addetti e territorio - C 14.3 - Fabbricazione di articoli di maglieria  
Rimini - Situazione al 31/12/2020

	0 addetti	1 addetto	2 - 9 addetti	10 - 19 addetti	20 - 49 addetti	50 - 99 addetti	100 - 249 addetti	più di 250 addetti	Totale
Bellaria-Igea Marina.....	0	0	0	0	0	0	0	0	0
Casteldelci.....	0	0	0	0	0	0	0	0	0
Cattolica.....	0	1	0	0	0	0	0	0	1
Coriano.....	0	0	0	0	0	0	0	0	0
Gemmano.....	0	0	0	0	0	0	0	0	0
Maiolo.....	0	0	0	0	0	0	0	0	0
Misano Adriatico.....	0	0	1	0	0	0	0	0	1
Mondaino.....	0	0	0	0	0	0	0	0	0
Montefiore Conca.....	0	0	0	0	0	0	0	0	0
Montegridolfo.....	0	1	0	0	0	0	0	0	1
Montescudo-Monte Colombo.....	0	0	0	0	0	0	0	0	0
Morciano di Romagna.....	0	0	0	0	0	0	0	0	0
Novafeltria.....	0	0	0	0	0	0	0	0	0
Pennabilli.....	0	0	0	0	0	0	0	0	0
Poggio Torriana.....	0	0	1	0	0	0	0	0	1
Riccione.....	1	0	0	0	0	0	0	0	1
Rimini.....	2	2	4	0	0	0	0	0	8
Saludecio.....	0	0	0	0	0	0	0	0	0
San Clemente.....	0	0	0	0	0	0	0	0	0
San Giovanni in Marignano.....	0	0	2	0	0	0	0	0	2
San Leo.....	0	0	0	0	0	0	0	0	0
Sant'Agata Feltria.....	0	0	0	0	0	0	0	0	0
Santarcangelo di Romagna.....	0	0	0	0	0	0	1	0	1
Talamello.....	0	0	0	0	0	0	0	0	0
Verucchio.....	0	0	0	1	0	0	0	0	1
<b>Rimini.....</b>	<b>3</b>	<b>4</b>	<b>8</b>	<b>1</b>	<b>0</b>	<b>0</b>	<b>1</b>	<b>0</b>	<b>17</b>
Montagna -RN-.....	0	0	0	0	0	0	0	0	0
Collina -RN-.....	0	1	1	1	0	0	0	0	3
Pianura -RN-.....	3	3	7	0	0	0	1	0	14
Valconca.....	0	1	0	0	0	0	0	0	1
Valmarecchia.....	0	0	1	1	0	0	0	0	2
Area del Basso Conca.....	0	1	3	0	0	0	0	0	4
Grandi Centri -RN-.....	2	2	4	0	0	0	0	0	8
Comuni di Cintura -RN-.....	1	0	0	0	0	0	1	0	2
Comuni Marittimi -RN-.....	3	3	5	0	0	0	0	0	11
Unione di Comuni Valmarecchia.....	0	0	1	1	0	0	1	0	3
Unione della Valconca.....	0	1	0	0	0	0	0	0	1

Fonte: StockView - Infocamere

Elaborazione: SIMET - Camera di commercio della Romagna - Forlì-Cesena e Rimini



TAB. AM.03.05.16 - Imprese attive per classe di addetti e territorio - C 15.1 - Preparazione e concia del cuoio; fabbricazione di articoli da viaggio, borse, pelletteria e selleria; preparazione e tintura di pellicce  
Rimini - Situazione al 31/12/2020

	0 addetti	1 addetto	2 - 9 addetti	10 - 19 addetti	20 - 49 addetti	50 - 99 addetti	100 - 249 addetti	più di 250 addetti	Totale
Bellaria-Igea Marina.....	0	1	0	0	0	0	0	0	1
Casteldelci.....	0	0	0	0	0	0	0	0	0
Cattolica.....	0	1	1	0	0	0	0	0	2
Coriano.....	1	0	2	1	0	0	0	0	4
Gemmano.....	0	0	0	0	0	0	0	0	0
Maiolo.....	0	0	0	0	0	0	0	0	0
Misano Adriatico.....	0	0	0	0	0	0	0	0	0
Mondaino.....	0	1	0	0	0	0	0	0	1
Montefiore Conca.....	0	0	0	0	0	0	0	0	0
Montegridolfo.....	0	0	0	0	0	0	0	0	0
Montescudo-Monte Colombo.....	0	0	0	0	0	0	0	0	0
Morciano di Romagna.....	0	0	1	0	0	0	0	0	1
Novafeltria.....	0	0	2	0	0	0	0	0	2
Pennabilli.....	0	0	0	0	0	0	0	0	0
Poggio Torriana.....	0	1	1	0	0	0	0	0	2
Riccione.....	0	3	0	0	0	0	0	0	3
Rimini.....	3	11	18	0	0	0	0	0	32
Saludecio.....	0	1	0	0	0	0	0	0	1
San Clemente.....	1	0	1	0	0	0	0	0	2
San Giovanni in Marignano.....	0	0	0	0	0	0	0	0	0
San Leo.....	0	0	0	0	0	0	0	0	0
Sant'Agata Feltria.....	0	0	0	0	0	0	0	0	0
Santarcangelo di Romagna.....	0	2	2	0	0	0	0	0	4
Talamello.....	0	0	0	0	0	0	0	0	0
Verucchio.....	0	1	1	0	0	0	0	0	2
<b>Rimini.....</b>	<b>5</b>	<b>22</b>	<b>30</b>	<b>1</b>	<b>0</b>	<b>0</b>	<b>0</b>	<b>0</b>	<b>58</b>
Montagna -RN-.....	0	0	0	0	0	0	0	0	0
Collina -RN-.....	2	4	9	1	0	0	0	0	16
Pianura -RN-.....	3	18	21	0	0	0	0	0	42
Valconca.....	1	2	2	0	0	0	0	0	5
Valmarecchia.....	0	2	5	0	0	0	0	0	7
Area del Basso Conca.....	0	1	1	0	0	0	0	0	2
Grandi Centri -RN-.....	3	11	18	0	0	0	0	0	32
Comuni di Cintura -RN-.....	1	6	4	1	0	0	0	0	12
Comuni Marittimi -RN-.....	3	16	19	0	0	0	0	0	38
Unione di Comuni Valmarecchia.....	0	4	7	0	0	0	0	0	11
Unione della Valconca.....	1	2	2	0	0	0	0	0	5

Fonte: StockView - Infocamere

Elaborazione: SIMET - Camera di commercio della Romagna - Forlì-Cesena e Rimini

TAB. AM.03.05.17 - Imprese attive per classe di addetti e territorio - C 15.2 - Fabbricazione di calzature  
Rimini - Situazione al 31/12/2020

	0 addetti	1 addetto	2 - 9 addetti	10 - 19 addetti	20 - 49 addetti	50 - 99 addetti	100 - 249 addetti	più di 250 addetti	Totale
Bellaria-Igea Marina.....	0	3	3	0	1	0	0	0	7
Casteldelci.....	0	0	0	0	0	0	0	0	0
Cattolica.....	0	0	0	0	0	0	0	0	0
Coriano.....	0	0	2	2	0	0	0	0	4
Gemmano.....	0	2	1	0	0	0	0	0	3
Maiolo.....	0	0	0	0	0	0	0	0	0
Misano Adriatico.....	0	0	4	1	0	0	0	0	5
Mondaino.....	0	0	0	0	0	0	0	0	0
Montefiore Conca.....	0	0	0	0	0	0	0	0	0
Montegridolfo.....	0	0	0	0	0	0	0	0	0
Montescudo-Monte Colombo.....	1	0	0	0	0	0	0	0	1
Morciano di Romagna.....	0	0	0	0	0	0	0	0	0
Novafeltria.....	1	1	0	1	0	0	0	0	3
Pennabilli.....	0	1	0	0	0	0	0	0	1
Poggio Torriana.....	0	2	1	0	0	0	0	0	3
Riccione.....	0	0	3	0	0	0	0	0	3
Rimini.....	0	2	4	0	0	0	0	0	6
Saludecio.....	0	0	3	0	0	0	0	0	3
San Clemente.....	0	1	1	0	0	0	0	0	2
San Giovanni in Marignano.....	0	0	0	0	0	0	0	0	0
San Leo.....	0	0	0	0	0	0	0	0	0
Sant'Agata Feltria.....	0	0	0	0	0	0	0	0	0
Santarcangelo di Romagna.....	1	2	6	0	0	0	0	0	9
Talamello.....	0	0	0	0	0	0	0	0	0
Verucchio.....	0	0	1	0	0	0	0	0	1
<b>Rimini.....</b>	<b>3</b>	<b>14</b>	<b>29</b>	<b>4</b>	<b>1</b>	<b>0</b>	<b>0</b>	<b>0</b>	<b>51</b>
Montagna -RN-.....	0	1	0	0	0	0	0	0	1
Collina -RN-.....	2	6	9	3	0	0	0	0	20
Pianura -RN-.....	1	7	20	1	1	0	0	0	30
Valconca.....	1	3	5	0	0	0	0	0	9
Valmarecchia.....	1	4	2	1	0	0	0	0	8
Area del Basso Conca.....	0	0	4	1	0	0	0	0	5
Grandi Centri -RN-.....	0	2	4	0	0	0	0	0	6
Comuni di Cintura -RN-.....	1	5	14	2	1	0	0	0	23
Comuni Marittimi -RN-.....	0	5	14	1	1	0	0	0	21
Unione di Comuni Valmarecchia.....	2	6	8	1	0	0	0	0	17
Unione della Valconca.....	1	3	5	0	0	0	0	0	9

Fonte: StockView - Infocamere

Elaborazione: SIMET - Camera di commercio della Romagna - Forlì-Cesena e Rimini

TAB. AM.03.05.18 - Imprese attive per classe di addetti e territorio - C 16.1 - Taglio e piallatura del legno  
Rimini - Situazione al 31/12/2020

	0 addetti	1 addetto	2 - 9 addetti	10 - 19 addetti	20 - 49 addetti	50 - 99 addetti	100 - 249 addetti	più di 250 addetti	Totale
Bellaria-Igea Marina.....	0	0	0	0	0	0	0	0	0
Casteldelci.....	0	0	0	0	0	0	0	0	0
Cattolica.....	0	0	0	0	0	0	0	0	0
Coriano.....	0	0	0	0	0	1	0	0	1
Gemmano.....	0	0	0	0	0	0	0	0	0
Maiolo.....	0	0	0	0	0	0	0	0	0
Misano Adriatico.....	0	0	0	0	0	0	0	0	0
Mondaino.....	0	0	0	0	0	0	0	0	0
Montefiore Conca.....	0	0	0	0	0	0	0	0	0
Montegridolfo.....	0	0	0	0	0	0	0	0	0
Montescudo-Monte Colombo.....	0	0	0	0	0	0	0	0	0
Morciano di Romagna.....	0	0	0	0	0	0	0	0	0
Novafeltria.....	0	1	0	0	0	0	0	0	1
Pennabilli.....	0	0	0	0	0	0	0	0	0
Poggio Torriana.....	0	0	0	1	0	0	0	0	1
Riccione.....	0	0	0	0	0	0	0	0	0
Rimini.....	0	1	0	0	0	0	0	0	1
Saludecio.....	0	0	0	0	0	0	0	0	0
San Clemente.....	0	0	0	0	0	0	0	0	0
San Giovanni in Marignano.....	0	0	0	0	0	0	0	0	0
San Leo.....	0	0	0	0	0	0	0	0	0
Sant'Agata Feltria.....	0	0	0	0	0	0	0	0	0
Santarcangelo di Romagna.....	0	0	0	0	0	0	0	0	0
Talamello.....	0	0	0	0	0	0	0	0	0
Verucchio.....	0	0	0	0	0	0	0	0	0
<b>Rimini.....</b>	<b>0</b>	<b>2</b>	<b>0</b>	<b>1</b>	<b>0</b>	<b>1</b>	<b>0</b>	<b>0</b>	<b>4</b>
Montagna -RN-.....	0	0	0	0	0	0	0	0	0
Collina -RN-.....	0	1	0	1	0	1	0	0	3
Pianura -RN-.....	0	1	0	0	0	0	0	0	1
Valconca.....	0	0	0	0	0	0	0	0	0
Valmarecchia.....	0	1	0	1	0	0	0	0	2
Area del Basso Conca.....	0	0	0	0	0	0	0	0	0
Grandi Centri -RN-.....	0	1	0	0	0	0	0	0	1
Comuni di Cintura -RN-.....	0	0	0	0	0	1	0	0	1
Comuni Marittimi -RN-.....	0	1	0	0	0	0	0	0	1
Unione di Comuni Valmarecchia.....	0	1	0	1	0	0	0	0	2
Unione della Valconca.....	0	0	0	0	0	0	0	0	0

Fonte: StockView - Infocamere

Elaborazione: SIMET - Camera di commercio della Romagna - Forlì-Cesena e Rimini

TAB. AM.03.05.19 - Imprese attive per classe di addetti e territorio - C 16.2 - Fabbricazione di prodotti in legno, sughero, paglia e materiali da intreccio  
Rimini - Situazione al 31/12/2020

	0 addetti	1 addetto	2 - 9 addetti	10 - 19 addetti	20 - 49 addetti	50 - 99 addetti	100 - 249 addetti	più di 250 addetti	Totale
Bellaria-Igea Marina.....	0	3	2	0	0	0	0	0	5
Casteldelci.....	0	1	0	0	0	0	0	0	1
Cattolica.....	0	2	2	0	0	0	0	0	4
Coriano.....	1	2	6	2	0	0	1	0	12
Gemmano.....	0	0	0	0	0	0	0	0	0
Maiolo.....	0	1	0	0	0	0	0	0	1
Misano Adriatico.....	1	3	4	0	1	0	0	0	9
Mondaino.....	0	0	1	0	0	0	0	0	1
Montefiore Conca.....	0	1	0	0	0	0	0	0	1
Montegridolfo.....	0	0	3	0	0	0	0	0	3
Montescudo-Monte Colombo.....	0	0	2	0	0	0	0	0	2
Morciano di Romagna.....	0	2	1	0	0	0	0	0	3
Novafeltria.....	0	4	0	1	1	0	0	0	6
Pennabilli.....	1	1	0	0	0	0	0	0	2
Poggio Torriana.....	0	0	2	2	1	0	0	0	5
Riccione.....	0	7	3	1	0	0	0	0	11
Rimini.....	2	23	11	1	1	0	1	0	39
Saludecio.....	0	2	2	0	0	0	0	0	4
San Clemente.....	0	0	3	2	0	0	0	0	5
San Giovanni in Marignano.....	1	3	2	0	0	0	0	0	6
San Leo.....	0	0	3	0	0	0	0	0	3
Sant'Agata Feltria.....	0	1	1	0	0	0	0	0	2
Santarcangelo di Romagna.....	0	6	5	1	1	0	0	0	13
Talamello.....	0	2	1	0	0	0	0	0	3
Verucchio.....	0	3	5	0	0	0	0	0	8
<b>Rimini.....</b>	<b>6</b>	<b>67</b>	<b>59</b>	<b>10</b>	<b>5</b>	<b>0</b>	<b>2</b>	<b>0</b>	<b>149</b>
Montagna -RN-.....	1	2	0	0	0	0	0	0	3
Collina -RN-.....	1	18	30	7	2	0	1	0	59
Pianura -RN-.....	4	47	29	3	3	0	1	0	87
Valconca.....	0	5	12	2	0	0	0	0	19
Valmarecchia.....	1	13	12	3	2	0	0	0	31
Area del Basso Conca.....	2	8	8	0	1	0	0	0	19
Grandi Centri -RN-.....	2	23	11	1	1	0	1	0	39
Comuni di Cintura -RN-.....	1	18	16	4	1	0	1	0	41
Comuni Marittimi -RN-.....	3	38	22	2	2	0	1	0	68
Unione di Comuni Valmarecchia.....	1	19	17	4	3	0	0	0	44
Unione della Valconca.....	0	5	12	2	0	0	0	0	19

Fonte: StockView - Infocamere

Elaborazione: SIMET - Camera di commercio della Romagna - Forlì-Cesena e Rimini

TAB. AM.03.05.20 - Imprese attive per classe di addetti e territorio - C 17.2 - Fabbricazione di articoli di carta e cartone

Rimini - Situazione al 31/12/2020

	0 addetti	1 addetto	2 - 9 addetti	10 - 19 addetti	20 - 49 addetti	50 - 99 addetti	100 - 249 addetti	più di 250 addetti	Totale
Bellaria-Igea Marina.....	0	0	0	0	0	0	0	0	0
Casteldelci.....	0	0	0	0	0	0	0	0	0
Cattolica.....	0	0	0	0	0	0	0	0	0
Coriano.....	0	0	0	0	0	0	0	0	0
Gemmano.....	0	0	0	0	0	0	0	0	0
Maiolo.....	0	0	0	0	0	0	0	0	0
Misano Adriatico.....	0	0	0	0	0	0	0	0	0
Mondaino.....	0	0	0	0	0	0	0	0	0
Montefiore Conca.....	0	0	0	0	0	0	0	0	0
Montegridolfo.....	0	0	0	0	0	0	0	0	0
Montescudo-Monte Colombo.....	0	0	0	0	0	0	0	0	0
Morciano di Romagna.....	0	0	1	0	0	0	0	0	1
Novafeltria.....	0	0	0	0	0	0	0	0	0
Pennabilli.....	0	0	1	0	0	0	0	0	1
Poggio Torriana.....	0	0	0	0	0	0	0	0	0
Riccione.....	1	1	1	0	1	0	0	0	4
Rimini.....	0	0	0	0	0	0	0	0	0
Saludecio.....	0	0	0	1	0	0	0	0	1
San Clemente.....	0	1	1	0	0	0	0	0	2
San Giovanni in Marignano.....	0	0	0	0	0	0	0	0	0
San Leo.....	0	0	0	0	0	0	0	0	0
Sant'Agata Feltria.....	0	0	0	0	0	0	0	0	0
Santarcangelo di Romagna.....	0	0	0	0	1	0	0	0	1
Talamello.....	0	0	0	0	0	0	0	0	0
Verucchio.....	0	0	0	0	0	0	0	0	0
<b>Rimini.....</b>	<b>1</b>	<b>2</b>	<b>4</b>	<b>1</b>	<b>2</b>	<b>0</b>	<b>0</b>	<b>0</b>	<b>10</b>
Montagna -RN-.....	0	0	1	0	0	0	0	0	1
Collina -RN-.....	0	1	2	1	0	0	0	0	4
Pianura -RN-.....	1	1	1	0	2	0	0	0	5
Valconca.....	0	1	2	1	0	0	0	0	4
Valmarecchia.....	0	0	1	0	0	0	0	0	1
Area del Basso Conca.....	0	0	0	0	0	0	0	0	0
Grandi Centri -RN-.....	0	0	0	0	0	0	0	0	0
Comuni di Cintura -RN-.....	1	1	1	0	2	0	0	0	5
Comuni Marittimi -RN-.....	1	1	1	0	1	0	0	0	4
Unione di Comuni Valmarecchia.....	0	0	1	0	1	0	0	0	2
Unione della Valconca.....	0	1	2	1	0	0	0	0	4

Fonte: StockView - Infocamere

Elaborazione: SIMET - Camera di commercio della Romagna - Forlì-Cesena e Rimini

TAB. AM.03.05.21 - Imprese attive per classe di addetti e territorio - C 18.1 - Stampa e servizi connessi alla stampa

Rimini - Situazione al 31/12/2020

	0 addetti	1 addetto	2 - 9 addetti	10 - 19 addetti	20 - 49 addetti	50 - 99 addetti	100 - 249 addetti	più di 250 addetti	Totale
Bellaria-Igea Marina.....	0	2	2	0	0	0	0	0	4
Casteldelci.....	0	0	0	0	0	0	0	0	0
Cattolica.....	0	0	3	0	0	0	0	0	3
Coriano.....	0	0	1	0	1	0	0	0	2
Gemmano.....	0	0	1	0	0	0	0	0	1
Maiolo.....	0	0	0	0	0	0	0	0	0
Misano Adriatico.....	0	0	0	1	0	0	0	0	1
Mondaino.....	0	0	0	0	0	0	0	0	0
Montefiore Conca.....	0	1	0	0	0	0	0	0	1
Montegridolfo.....	0	0	0	0	0	0	0	0	0
Montescudo-Monte Colombo.....	0	0	0	0	0	0	0	0	0
Morciano di Romagna.....	0	1	5	1	0	0	0	0	7
Novafeltria.....	0	2	2	0	0	0	0	0	4
Pennabilli.....	1	0	0	0	0	0	0	0	1
Poggio Torriana.....	0	1	0	0	0	0	0	0	1
Riccione.....	2	2	7	1	0	0	0	0	12
Rimini.....	0	16	23	3	1	1	0	0	44
Saludecio.....	0	1	2	0	0	0	0	0	3
San Clemente.....	0	1	0	0	0	0	0	0	1
San Giovanni in Marignano.....	0	0	2	0	0	0	0	0	2
San Leo.....	0	0	0	0	0	0	0	0	0
Sant'Agata Feltria.....	0	0	0	0	0	0	0	0	0
Santarcangelo di Romagna.....	1	3	7	0	1	0	0	0	12
Talamello.....	0	0	0	0	0	0	0	0	0
Verucchio.....	0	2	2	1	4	0	0	0	9
<b>Rimini.....</b>	<b>4</b>	<b>32</b>	<b>57</b>	<b>7</b>	<b>7</b>	<b>1</b>	<b>0</b>	<b>0</b>	<b>108</b>
Montagna -RN-.....	1	0	0	0	0	0	0	0	1
Collina -RN-.....	0	9	13	2	5	0	0	0	29
Pianura -RN-.....	3	23	44	5	2	1	0	0	78
Valconca.....	0	4	8	1	0	0	0	0	13
Valmarecchia.....	1	5	4	1	4	0	0	0	15
Area del Basso Conca.....	0	0	5	1	0	0	0	0	6
Grandi Centri -RN-.....	0	16	23	3	1	1	0	0	44
Comuni di Cintura -RN-.....	3	7	17	1	2	0	0	0	30
Comuni Marittimi -RN-.....	2	20	35	5	1	1	0	0	64
Unione di Comuni Valmarecchia.....	2	8	11	1	5	0	0	0	27
Unione della Valconca.....	0	4	8	1	0	0	0	0	13

Fonte: StockView - Infocamere

Elaborazione: SIMET - Camera di commercio della Romagna - Forlì-Cesena e Rimini

TAB. AM.03.05.22 - Imprese attive per classe di addetti e territorio - C 20.1 - Fabbricazione di prodotti chimici di base, di fertilizzanti e composti azotati, di materie plastiche e gomma sintetica in forme primarie  
Rimini - Situazione al 31/12/2020

	0 addetti	1 addetto	2 - 9 addetti	10 - 19 addetti	20 - 49 addetti	50 - 99 addetti	100 - 249 addetti	più di 250 addetti	Totale
Bellaria-Igea Marina.....	0	0	0	0	0	0	0	0	0
Casteldelci.....	0	0	0	0	0	0	0	0	0
Cattolica.....	0	0	0	0	0	0	0	0	0
Coriano.....	0	0	0	0	0	0	0	0	0
Gemmano.....	0	0	0	0	0	0	0	0	0
Maiolo.....	0	0	0	0	0	0	0	0	0
Misano Adriatico.....	0	0	0	0	0	0	0	0	0
Mondaino.....	0	0	0	0	0	0	0	0	0
Montefiore Conca.....	0	0	0	0	0	0	0	0	0
Montegridolfo.....	0	0	0	0	0	0	0	0	0
Montescudo-Monte Colombo.....	0	0	0	0	0	0	0	0	0
Morciano di Romagna.....	0	0	0	0	0	0	0	0	0
Novafeltria.....	0	0	1	0	0	0	0	0	1
Pennabilli.....	0	0	0	0	0	0	0	0	0
Poggio Torriana.....	0	1	0	0	0	0	0	0	1
Riccione.....	0	0	1	0	0	0	0	0	1
Rimini.....	1	0	1	0	0	0	0	0	2
Saludecio.....	0	0	0	0	0	0	0	0	0
San Clemente.....	0	0	0	0	0	0	0	0	0
San Giovanni in Marignano.....	0	0	0	0	0	0	0	0	0
San Leo.....	0	0	0	0	0	0	0	0	0
Sant'Agata Feltria.....	0	0	0	0	0	0	0	0	0
Santarcangelo di Romagna.....	0	0	0	0	0	0	0	0	0
Talamello.....	0	0	0	0	0	0	0	0	0
Verucchio.....	0	0	0	0	0	0	0	0	0
<b>Rimini.....</b>	<b>1</b>	<b>1</b>	<b>3</b>	<b>0</b>	<b>0</b>	<b>0</b>	<b>0</b>	<b>0</b>	<b>5</b>
Montagna -RN-.....	0	0	0	0	0	0	0	0	0
Collina -RN-.....	0	1	1	0	0	0	0	0	2
Pianura -RN-.....	1	0	2	0	0	0	0	0	3
Valconca.....	0	0	0	0	0	0	0	0	0
Valmarecchia.....	0	1	1	0	0	0	0	0	2
Area del Basso Conca.....	0	0	0	0	0	0	0	0	0
Grandi Centri -RN-.....	1	0	1	0	0	0	0	0	2
Comuni di Cintura -RN-.....	0	0	1	0	0	0	0	0	1
Comuni Marittimi -RN-.....	1	0	2	0	0	0	0	0	3
Unione di Comuni Valmarecchia.....	0	1	1	0	0	0	0	0	2
Unione della Valconca.....	0	0	0	0	0	0	0	0	0

Fonte: StockView - Infocamere

Elaborazione: SIMET - Camera di commercio della Romagna - Forlì-Cesena e Rimini

TAB. AM.03.05.23 - Imprese attive per classe di addetti e territorio - C 20.3 - Fabbricazione di pitture, vernici e smalti, inchiostri da stampa e adesivi sintetici (mastici)

Rimini - Situazione al 31/12/2020

	0 addetti	1 addetto	2 - 9 addetti	10 - 19 addetti	20 - 49 addetti	50 - 99 addetti	100 - 249 addetti	più di 250 addetti	Totale
Bellaria-Igea Marina.....	0	0	0	0	0	0	0	0	0
Casteldelci.....	0	0	0	0	0	0	0	0	0
Cattolica.....	0	0	0	0	0	0	0	0	0
Coriano.....	0	0	0	0	0	0	0	0	0
Gemmano.....	0	0	0	0	0	0	0	0	0
Maiolo.....	0	0	0	0	0	0	0	0	0
Misano Adriatico.....	0	0	0	0	0	0	0	0	0
Mondaino.....	0	0	0	0	0	0	0	0	0
Montefiore Conca.....	0	0	0	0	0	0	0	0	0
Montegridolfo.....	0	0	0	0	0	0	0	0	0
Montescudo-Monte Colombo.....	0	0	0	0	0	0	0	0	0
Morciano di Romagna.....	0	0	0	0	0	0	0	0	0
Novafeltria.....	0	0	0	0	0	0	0	0	0
Pennabilli.....	0	0	0	0	0	0	0	0	0
Poggio Torriana.....	0	0	0	0	0	0	0	0	0
Riccione.....	0	0	0	0	0	0	0	0	0
Rimini.....	0	0	2	0	0	0	0	0	2
Saludecio.....	0	0	0	0	0	0	0	0	0
San Clemente.....	0	0	0	0	0	0	0	0	0
San Giovanni in Marignano.....	0	0	0	0	0	0	0	0	0
San Leo.....	0	0	0	0	0	0	0	0	0
Sant'Agata Feltria.....	0	0	0	0	0	0	0	0	0
Santarcangelo di Romagna.....	0	0	0	0	0	0	0	0	0
Talamello.....	0	0	0	0	0	0	0	0	0
Verucchio.....	0	0	0	0	0	0	0	0	0
<b>Rimini.....</b>	<b>0</b>	<b>0</b>	<b>2</b>	<b>0</b>	<b>0</b>	<b>0</b>	<b>0</b>	<b>0</b>	<b>2</b>
Montagna -RN-.....	0	0	0	0	0	0	0	0	0
Collina -RN-.....	0	0	0	0	0	0	0	0	0
Pianura -RN-.....	0	0	2	0	0	0	0	0	2
Valconca.....	0	0	0	0	0	0	0	0	0
Valmarecchia.....	0	0	0	0	0	0	0	0	0
Area del Basso Conca.....	0	0	0	0	0	0	0	0	0
Grandi Centri -RN-.....	0	0	2	0	0	0	0	0	2
Comuni di Cintura -RN-.....	0	0	0	0	0	0	0	0	0
Comuni Marittimi -RN-.....	0	0	2	0	0	0	0	0	2
Unione di Comuni Valmarecchia.....	0	0	0	0	0	0	0	0	0
Unione della Valconca.....	0	0	0	0	0	0	0	0	0

Fonte: StockView - Infocamere

Elaborazione: SIMET - Camera di commercio della Romagna - Forlì-Cesena e Rimini



TAB. AM.03.05.24 - Imprese attive per classe di addetti e territorio - C 20.4 - Fabbricazione di saponi e detergenti, di prodotti per la pulizia e la lucidatura, di profumi e cosmetici  
Rimini - Situazione al 31/12/2020

	0 addetti	1 addetto	2 - 9 addetti	10 - 19 addetti	20 - 49 addetti	50 - 99 addetti	100 - 249 addetti	più di 250 addetti	Totale
Bellaria-Igea Marina.....	0	0	0	0	0	0	0	0	0
Casteldelci.....	0	0	0	0	0	0	0	0	0
Cattolica.....	0	0	0	0	0	0	0	0	0
Coriano.....	0	0	1	0	0	0	0	0	1
Gemmano.....	0	0	0	0	0	0	0	0	0
Maiolo.....	0	0	0	0	0	0	0	0	0
Misano Adriatico.....	0	0	2	1	0	0	0	0	3
Mondaino.....	0	0	0	0	0	0	0	0	0
Montefiore Conca.....	0	0	0	0	0	0	0	0	0
Montegridolfo.....	0	0	0	0	0	0	0	0	0
Montescudo-Monte Colombo.....	0	0	0	0	0	0	0	0	0
Morciano di Romagna.....	0	0	0	0	0	0	0	0	0
Novafeltria.....	0	0	0	0	0	0	0	0	0
Pennabilli.....	0	0	0	0	0	0	0	0	0
Poggio Torriana.....	0	0	0	0	0	0	0	0	0
Riccione.....	1	2	1	0	0	0	0	0	4
Rimini.....	1	1	1	1	0	0	0	0	4
Saludecio.....	0	0	0	0	0	0	0	0	0
San Clemente.....	0	0	0	0	0	0	0	0	0
San Giovanni in Marignano.....	0	0	0	0	0	0	0	0	0
San Leo.....	0	0	0	0	0	0	0	0	0
Sant'Agata Feltria.....	0	0	0	0	0	0	0	0	0
Santarcangelo di Romagna.....	0	0	2	0	0	0	0	0	2
Talamello.....	0	0	0	0	0	0	0	0	0
Verucchio.....	0	0	0	0	0	0	0	0	0
<b>Rimini.....</b>	<b>2</b>	<b>3</b>	<b>7</b>	<b>2</b>	<b>0</b>	<b>0</b>	<b>0</b>	<b>0</b>	<b>14</b>
Montagna -RN-.....	0	0	0	0	0	0	0	0	0
Collina -RN-.....	0	0	1	0	0	0	0	0	1
Pianura -RN-.....	2	3	6	2	0	0	0	0	13
Valconca.....	0	0	0	0	0	0	0	0	0
Valmarecchia.....	0	0	0	0	0	0	0	0	0
Area del Basso Conca.....	0	0	2	1	0	0	0	0	3
Grandi Centri -RN-.....	1	1	1	1	0	0	0	0	4
Comuni di Cintura -RN-.....	1	2	4	0	0	0	0	0	7
Comuni Marittimi -RN-.....	2	3	4	2	0	0	0	0	11
Unione di Comuni Valmarecchia.....	0	0	2	0	0	0	0	0	2
Unione della Valconca.....	0	0	0	0	0	0	0	0	0

Fonte: StockView - Infocamere

Elaborazione: SIMET - Camera di commercio della Romagna - Forlì-Cesena e Rimini

TAB. AM.03.05.25 - Imprese attive per classe di addetti e territorio - C 20.5 - Fabbricazione di altri prodotti chimici

Rimini - Situazione al 31/12/2020

	0 addetti	1 addetto	2 - 9 addetti	10 - 19 addetti	20 - 49 addetti	50 - 99 addetti	100 - 249 addetti	più di 250 addetti	Totale
Bellaria-Igea Marina.....	0	0	1	1	0	0	0	0	2
Casteldelci.....	0	0	0	0	0	0	0	0	0
Cattolica.....	0	0	0	0	0	0	0	0	0
Coriano.....	0	0	1	0	0	0	0	0	1
Gemmano.....	0	0	0	1	0	0	0	0	1
Maiolo.....	0	0	0	0	0	0	0	0	0
Misano Adriatico.....	0	0	0	0	0	0	0	0	0
Mondaino.....	0	0	0	0	0	0	0	0	0
Montefiore Conca.....	0	0	0	0	0	0	0	0	0
Montegridolfo.....	0	0	0	0	0	0	0	0	0
Montescudo-Monte Colombo.....	0	0	0	0	0	0	0	0	0
Morciano di Romagna.....	0	0	0	0	0	0	0	0	0
Novafeltria.....	0	0	0	0	0	0	0	0	0
Pennabilli.....	0	0	0	0	0	0	0	0	0
Poggio Torriana.....	0	0	0	0	0	0	0	0	0
Riccione.....	0	0	0	0	0	0	1	0	1
Rimini.....	2	0	1	0	1	0	0	0	4
Saludecio.....	0	0	0	1	0	0	0	0	1
San Clemente.....	0	0	0	1	0	0	0	0	1
San Giovanni in Marignano.....	0	0	0	0	0	0	0	0	0
San Leo.....	0	0	0	0	0	0	0	0	0
Sant'Agata Feltria.....	0	0	0	0	0	0	0	0	0
Santarcangelo di Romagna.....	0	0	0	0	0	0	0	0	0
Talamello.....	0	0	0	0	0	0	0	0	0
Verucchio.....	0	0	0	0	0	0	0	0	0
<b>Rimini.....</b>	<b>2</b>	<b>0</b>	<b>3</b>	<b>4</b>	<b>1</b>	<b>0</b>	<b>1</b>	<b>0</b>	<b>11</b>
Montagna -RN-.....	0	0	0	0	0	0	0	0	0
Collina -RN-.....	0	0	1	3	0	0	0	0	4
Pianura -RN-.....	2	0	2	1	1	0	1	0	7
Valconca.....	0	0	0	3	0	0	0	0	3
Valmarecchia.....	0	0	0	0	0	0	0	0	0
Area del Basso Conca.....	0	0	0	0	0	0	0	0	0
Grandi Centri -RN-.....	2	0	1	0	1	0	0	0	4
Comuni di Cintura -RN-.....	0	0	2	1	0	0	1	0	4
Comuni Marittimi -RN-.....	2	0	2	1	1	0	1	0	7
Unione di Comuni Valmarecchia.....	0	0	0	0	0	0	0	0	0
Unione della Valconca.....	0	0	0	3	0	0	0	0	3

Fonte: StockView - Infocamere

Elaborazione: SIMET - Camera di commercio della Romagna - Forlì-Cesena e Rimini

TAB. AM.03.05.26 - Imprese attive per classe di addetti e territorio - C 21.2 - Fabbricazione di medicinali e preparati farmaceutici  
Rimini - Situazione al 31/12/2020

	0 addetti	1 addetto	2 - 9 addetti	10 - 19 addetti	20 - 49 addetti	50 - 99 addetti	100 - 249 addetti	più di 250 addetti	Totale
Bellaria-Igea Marina.....	0	0	0	0	0	0	0	0	0
Castel delci.....	0	0	0	0	0	0	0	0	0
Cattolica.....	0	0	0	0	0	0	0	0	0
Coriano.....	0	0	0	0	0	0	0	0	0
Gemmano.....	0	0	0	0	0	0	0	0	0
Maiolo.....	0	0	0	0	0	0	0	0	0
Misano Adriatico.....	0	0	0	0	0	0	0	0	0
Mondaino.....	0	0	0	0	0	0	0	0	0
Montefiore Conca.....	0	0	0	0	0	0	0	0	0
Montegridolfo.....	0	0	0	0	0	0	0	0	0
Montescudo-Monte Colombo.....	0	0	0	0	0	0	0	0	0
Morciano di Romagna.....	0	0	0	0	0	0	0	0	0
Novafeltria.....	0	0	0	0	0	0	0	0	0
Pennabilli.....	0	0	0	0	0	0	0	0	0
Poggio Torriana.....	0	0	0	0	0	0	0	0	0
Riccione.....	0	0	0	0	0	0	0	0	0
Rimini.....	0	0	1	0	0	0	0	0	1
Saludecio.....	0	0	0	0	0	0	0	0	0
San Clemente.....	0	0	0	0	0	0	0	0	0
San Giovanni in Marignano.....	0	0	0	0	0	0	0	0	0
San Leo.....	0	0	0	0	0	0	0	0	0
Sant'Agata Feltria.....	0	0	0	0	0	0	0	0	0
Santarcangelo di Romagna.....	0	0	0	0	0	0	0	0	0
Talamello.....	0	0	0	0	0	0	0	0	0
Verucchio.....	0	0	0	0	0	0	0	0	0
<b>Rimini.....</b>	<b>0</b>	<b>0</b>	<b>1</b>	<b>0</b>	<b>0</b>	<b>0</b>	<b>0</b>	<b>0</b>	<b>1</b>
Montagna -RN-.....	0	0	0	0	0	0	0	0	0
Collina -RN-.....	0	0	0	0	0	0	0	0	0
Pianura -RN-.....	0	0	1	0	0	0	0	0	1
Valconca.....	0	0	0	0	0	0	0	0	0
Valmarecchia.....	0	0	0	0	0	0	0	0	0
Area del Basso Conca.....	0	0	0	0	0	0	0	0	0
Grandi Centri -RN-.....	0	0	1	0	0	0	0	0	1
Comuni di Cintura -RN-.....	0	0	0	0	0	0	0	0	0
Comuni Marittimi -RN-.....	0	0	1	0	0	0	0	0	1
Unione di Comuni Valmarecchia.....	0	0	0	0	0	0	0	0	0
Unione della Valconca.....	0	0	0	0	0	0	0	0	0

Fonte: StockView - Infocamere

Elaborazione: SIMET - Camera di commercio della Romagna - Forlì-Cesena e Rimini

TAB. AM.03.05.27 - Imprese attive per classe di addetti e territorio - C 22.1 - Fabbricazione di articoli in gomma  
Rimini - Situazione al 31/12/2020

	0 addetti	1 addetto	2 - 9 addetti	10 - 19 addetti	20 - 49 addetti	50 - 99 addetti	100 - 249 addetti	più di 250 addetti	Totale
Bellaria-Igea Marina.....	0	0	0	0	0	0	0	0	0
Casteldelci.....	0	0	0	0	0	0	0	0	0
Cattolica.....	0	0	0	1	0	0	0	0	1
Coriano.....	0	0	0	0	1	0	0	0	1
Gemmano.....	0	0	0	0	0	0	0	0	0
Maiolo.....	0	0	0	0	0	0	0	0	0
Misano Adriatico.....	0	0	0	0	0	0	0	0	0
Mondaino.....	0	0	0	0	0	0	0	0	0
Montefiore Conca.....	0	0	0	0	0	0	0	0	0
Montegridolfo.....	0	0	0	0	0	0	0	0	0
Montescudo-Monte Colombo.....	0	0	0	0	0	0	0	0	0
Morciano di Romagna.....	0	0	0	0	0	0	0	0	0
Novafeltria.....	0	0	0	0	0	0	0	0	0
Pennabilli.....	0	0	0	0	0	0	0	0	0
Poggio Torriana.....	0	0	0	0	0	0	0	0	0
Riccione.....	0	0	0	0	0	0	0	0	0
Rimini.....	0	0	0	0	0	0	0	0	0
Saludecio.....	0	0	0	0	0	0	0	0	0
San Clemente.....	0	0	0	0	0	0	0	0	0
San Giovanni in Marignano.....	0	0	0	0	0	0	0	0	0
San Leo.....	0	0	0	0	1	0	0	0	1
Sant'Agata Feltria.....	0	0	0	0	0	0	0	0	0
Santarcangelo di Romagna.....	0	0	0	0	0	0	0	0	0
Talamello.....	0	0	0	0	0	0	0	0	0
Verucchio.....	0	0	0	0	0	0	0	0	0
<b>Rimini.....</b>	<b>0</b>	<b>0</b>	<b>0</b>	<b>1</b>	<b>2</b>	<b>0</b>	<b>0</b>	<b>0</b>	<b>3</b>
Montagna -RN-.....	0	0	0	0	0	0	0	0	0
Collina -RN-.....	0	0	0	0	2	0	0	0	2
Pianura -RN-.....	0	0	0	1	0	0	0	0	1
Valconca.....	0	0	0	0	0	0	0	0	0
Valmarecchia.....	0	0	0	0	1	0	0	0	1
Area del Basso Conca.....	0	0	0	1	0	0	0	0	1
Grandi Centri -RN-.....	0	0	0	0	0	0	0	0	0
Comuni di Cintura -RN-.....	0	0	0	0	1	0	0	0	1
Comuni Marittimi -RN-.....	0	0	0	1	0	0	0	0	1
Unione di Comuni Valmarecchia.....	0	0	0	0	1	0	0	0	1
Unione della Valconca.....	0	0	0	0	0	0	0	0	0

Fonte: StockView - Infocamere

Elaborazione: SIMET - Camera di commercio della Romagna - Forlì-Cesena e Rimini

TAB. AM.03.05.28 - Imprese attive per classe di addetti e territorio - C 22.2 - Fabbricazione di articoli in materie plastiche

Rimini - Situazione al 31/12/2020

	0 addetti	1 addetto	2 - 9 addetti	10 - 19 addetti	20 - 49 addetti	50 - 99 addetti	100 - 249 addetti	più di 250 addetti	Totale
Bellaria-Igea Marina.....	1	0	1	0	0	0	0	0	2
Casteldelci.....	0	0	0	0	0	0	0	0	0
Cattolica.....	0	0	2	0	0	0	0	0	2
Coriano.....	0	1	0	0	0	0	0	0	1
Gemmano.....	0	0	0	0	0	0	0	0	0
Maiolo.....	0	0	0	0	0	0	0	0	0
Misano Adriatico.....	0	1	1	0	0	0	0	0	2
Mondaino.....	0	0	0	0	0	0	0	0	0
Montefiore Conca.....	0	0	0	0	0	0	0	0	0
Montegridolfo.....	0	0	0	0	0	0	0	0	0
Montescudo-Monte Colombo.....	0	0	0	0	0	0	0	0	0
Morciano di Romagna.....	0	0	0	0	0	0	0	0	0
Novafeltria.....	0	0	0	0	0	0	0	0	0
Pennabilli.....	0	0	0	0	0	0	0	0	0
Poggio Torriana.....	0	0	2	0	1	0	0	0	3
Riccione.....	2	0	2	0	0	0	0	0	4
Rimini.....	0	2	6	0	0	1	0	0	9
Saludecio.....	0	0	0	1	0	0	0	0	1
San Clemente.....	0	0	1	0	0	0	0	0	1
San Giovanni in Marignano.....	0	2	0	0	0	1	0	0	3
San Leo.....	0	0	0	0	1	0	0	0	1
Sant'Agata Feltria.....	0	0	0	1	0	0	0	0	1
Santarcangelo di Romagna.....	0	1	0	2	0	1	0	0	4
Talamello.....	0	0	0	0	0	0	0	0	0
Verucchio.....	0	0	0	0	0	0	0	0	0
<b>Rimini.....</b>	<b>3</b>	<b>7</b>	<b>15</b>	<b>4</b>	<b>2</b>	<b>3</b>	<b>0</b>	<b>0</b>	<b>34</b>
Montagna -RN-.....	0	0	0	0	0	0	0	0	0
Collina -RN-.....	0	1	3	2	2	0	0	0	8
Pianura -RN-.....	3	6	12	2	0	3	0	0	26
Valconca.....	0	0	1	1	0	0	0	0	2
Valmarecchia.....	0	0	2	1	2	0	0	0	5
Area del Basso Conca.....	0	3	3	0	0	1	0	0	7
Grandi Centri -RN-.....	0	2	6	0	0	1	0	0	9
Comuni di Cintura -RN-.....	3	2	3	2	0	1	0	0	11
Comuni Marittimi -RN-.....	3	3	12	0	0	1	0	0	19
Unione di Comuni Valmarecchia.....	0	1	2	3	2	1	0	0	9
Unione della Valconca.....	0	0	1	1	0	0	0	0	2

Fonte: StockView - Infocamere

Elaborazione: SIMET - Camera di commercio della Romagna - Forlì-Cesena e Rimini

TAB. AM.03.05.29 - Imprese attive per classe di addetti e territorio - C 23.1 - Fabbricazione di vetro e di prodotti in vetro

Rimini - Situazione al 31/12/2020

	0 addetti	1 addetto	2 - 9 addetti	10 - 19 addetti	20 - 49 addetti	50 - 99 addetti	100 - 249 addetti	più di 250 addetti	Totale
Bellaria-Igea Marina.....	0	0	2	0	0	0	0	0	2
Casteldelci.....	0	0	0	0	0	0	0	0	0
Cattolica.....	0	0	1	1	0	0	0	0	2
Coriano.....	0	1	0	0	1	0	0	0	2
Gemmano.....	0	0	0	0	0	0	0	0	0
Maiolo.....	0	0	0	0	0	0	0	0	0
Misano Adriatico.....	0	0	2	0	0	0	0	0	2
Mondaino.....	0	0	0	0	0	0	0	0	0
Montefiore Conca.....	0	1	0	0	0	0	0	0	1
Montegridolfo.....	0	0	0	0	0	0	0	0	0
Montescudo-Monte Colombo.....	0	0	0	0	0	0	0	0	0
Morciano di Romagna.....	0	1	0	0	0	0	0	0	1
Novafeltria.....	0	0	0	0	0	0	0	0	0
Pennabilli.....	0	0	0	0	0	0	0	0	0
Poggio Torriana.....	0	0	0	0	0	0	0	0	0
Riccione.....	0	0	3	0	0	0	0	0	3
Rimini.....	0	3	4	0	0	0	0	0	7
Saludecio.....	0	0	0	0	0	0	0	0	0
San Clemente.....	0	0	0	0	0	0	0	0	0
San Giovanni in Marignano.....	0	0	1	0	0	0	0	0	1
San Leo.....	0	0	0	0	0	0	0	0	0
Sant'Agata Feltria.....	0	0	0	0	0	0	0	0	0
Santarcangelo di Romagna.....	0	1	1	1	0	0	0	0	3
Talamello.....	0	0	0	0	0	0	0	0	0
Verucchio.....	0	0	0	1	0	0	0	0	1
<b>Rimini.....</b>	<b>0</b>	<b>7</b>	<b>14</b>	<b>3</b>	<b>1</b>	<b>0</b>	<b>0</b>	<b>0</b>	<b>25</b>
Montagna -RN-.....	0	0	0	0	0	0	0	0	0
Collina -RN-.....	0	3	0	1	1	0	0	0	5
Pianura -RN-.....	0	4	14	2	0	0	0	0	20
Valconca.....	0	2	0	0	0	0	0	0	2
Valmarecchia.....	0	0	0	1	0	0	0	0	1
Area del Basso Conca.....	0	0	4	1	0	0	0	0	5
Grandi Centri -RN-.....	0	3	4	0	0	0	0	0	7
Comuni di Cintura -RN-.....	0	2	6	1	1	0	0	0	10
Comuni Marittimi -RN-.....	0	3	12	1	0	0	0	0	16
Unione di Comuni Valmarecchia.....	0	1	1	2	0	0	0	0	4
Unione della Valconca.....	0	2	0	0	0	0	0	0	2

Fonte: StockView - Infocamere

Elaborazione: SIMET - Camera di commercio della Romagna - Forlì-Cesena e Rimini

TAB. AM.03.05.30 - Imprese attive per classe di addetti e territorio - C 23.3 - Fabbricazione di materiali da costruzione in terracotta  
Rimini - Situazione al 31/12/2020

	0 addetti	1 addetto	2 - 9 addetti	10 - 19 addetti	20 - 49 addetti	50 - 99 addetti	100 - 249 addetti	più di 250 addetti	Totale
Bellaria-Igea Marina.....	0	0	0	0	0	0	0	0	0
Casteldelci.....	0	0	0	0	0	0	0	0	0
Cattolica.....	0	0	0	0	0	0	0	0	0
Coriano.....	0	0	0	0	0	0	0	0	0
Gemmano.....	0	0	0	0	0	0	0	0	0
Maiolo.....	0	0	0	0	0	0	0	0	0
Misano Adriatico.....	0	0	0	0	0	0	0	0	0
Mondaino.....	0	0	0	0	0	0	0	0	0
Montefiore Conca.....	0	0	0	0	0	0	0	0	0
Montegridolfo.....	0	0	0	0	0	0	0	0	0
Montescudo-Monte Colombo.....	0	0	0	0	0	0	0	0	0
Morciano di Romagna.....	0	0	0	0	0	0	0	0	0
Novafeltria.....	0	0	0	0	0	0	0	0	0
Pennabilli.....	0	0	0	0	0	0	0	0	0
Poggio Torriana.....	0	0	0	0	0	0	0	0	0
Riccione.....	0	0	0	0	0	0	0	0	0
Rimini.....	0	0	0	0	0	0	0	0	0
Saludecio.....	0	0	0	0	0	0	0	0	0
San Clemente.....	0	0	0	0	0	0	0	1	1
San Giovanni in Marignano.....	0	0	0	0	0	0	0	0	0
San Leo.....	0	0	0	0	0	0	0	0	0
Sant'Agata Feltria.....	0	0	0	0	0	0	0	0	0
Santarcangelo di Romagna.....	0	0	0	0	1	0	0	0	1
Talamello.....	0	0	0	0	0	0	0	0	0
Verucchio.....	0	0	0	0	0	0	0	0	0
<b>Rimini.....</b>	<b>0</b>	<b>0</b>	<b>0</b>	<b>0</b>	<b>1</b>	<b>0</b>	<b>0</b>	<b>1</b>	<b>2</b>
Montagna -RN-.....	0	0	0	0	0	0	0	0	0
Collina -RN-.....	0	0	0	0	0	0	0	1	1
Pianura -RN-.....	0	0	0	0	1	0	0	0	1
Valconca.....	0	0	0	0	0	0	0	1	1
Valmarecchia.....	0	0	0	0	0	0	0	0	0
Area del Basso Conca.....	0	0	0	0	0	0	0	0	0
Grandi Centri -RN-.....	0	0	0	0	0	0	0	0	0
Comuni di Cintura -RN-.....	0	0	0	0	1	0	0	0	1
Comuni Marittimi -RN-.....	0	0	0	0	0	0	0	0	0
Unione di Comuni Valmarecchia.....	0	0	0	0	1	0	0	0	1
Unione della Valconca.....	0	0	0	0	0	0	0	1	1

Fonte: StockView - Infocamere

Elaborazione: SIMET - Camera di commercio della Romagna - Forlì-Cesena e Rimini

TAB. AM.03.05.31 - Imprese attive per classe di addetti e territorio - C 23.4 - Fabbricazione di altri prodotti in porcellana e in ceramica  
Rimini - Situazione al 31/12/2020

	0 addetti	1 addetto	2 - 9 addetti	10 - 19 addetti	20 - 49 addetti	50 - 99 addetti	100 - 249 addetti	più di 250 addetti	Totale
Bellaria-Igea Marina.....	0	1	0	0	0	0	0	0	1
Casteldelci.....	0	0	0	0	0	0	0	0	0
Cattolica.....	0	0	0	0	0	0	0	0	0
Coriano.....	0	2	2	0	0	0	0	0	4
Gemmano.....	0	0	0	0	0	0	0	0	0
Maiolo.....	0	0	0	0	0	0	0	0	0
Misano Adriatico.....	0	0	0	0	0	0	0	0	0
Mondaino.....	0	0	0	0	0	0	0	0	0
Montefiore Conca.....	0	0	0	0	0	0	0	0	0
Montegridolfo.....	0	0	0	0	0	0	0	0	0
Montescudo-Monte Colombo.....	0	1	0	0	0	0	0	0	1
Morciano di Romagna.....	0	0	0	0	0	0	0	0	0
Novafeltria.....	0	0	0	0	0	0	0	0	0
Pennabilli.....	0	0	0	0	0	0	0	0	0
Poggio Torriana.....	0	0	0	0	0	0	0	0	0
Riccione.....	0	1	0	0	0	0	0	0	1
Rimini.....	0	2	0	0	0	0	0	0	2
Saludecio.....	0	0	0	0	0	0	0	0	0
San Clemente.....	0	0	0	0	0	0	0	0	0
San Giovanni in Marignano.....	0	0	0	0	0	0	0	0	0
San Leo.....	0	1	0	0	0	0	0	0	1
Sant'Agata Feltria.....	0	0	0	0	0	0	0	0	0
Santarcangelo di Romagna.....	0	1	0	0	0	0	0	0	1
Talamello.....	0	0	0	0	0	0	0	0	0
Verucchio.....	0	0	1	0	1	0	0	0	2
<b>Rimini.....</b>	<b>0</b>	<b>9</b>	<b>3</b>	<b>0</b>	<b>1</b>	<b>0</b>	<b>0</b>	<b>0</b>	<b>13</b>
Montagna -RN-.....	0	0	0	0	0	0	0	0	0
Collina -RN-.....	0	4	3	0	1	0	0	0	8
Pianura -RN-.....	0	5	0	0	0	0	0	0	5
Valconca.....	0	1	0	0	0	0	0	0	1
Valmarecchia.....	0	1	1	0	1	0	0	0	3
Area del Basso Conca.....	0	0	0	0	0	0	0	0	0
Grandi Centri -RN-.....	0	2	0	0	0	0	0	0	2
Comuni di Cintura -RN-.....	0	5	2	0	0	0	0	0	7
Comuni Marittimi -RN-.....	0	4	0	0	0	0	0	0	4
Unione di Comuni Valmarecchia.....	0	2	1	0	1	0	0	0	4
Unione della Valconca.....	0	1	0	0	0	0	0	0	1

Fonte: StockView - Infocamere

Elaborazione: SIMET - Camera di commercio della Romagna - Forlì-Cesena e Rimini



TAB. AM.03.05.32 - Imprese attive per classe di addetti e territorio - C 23.6 - Fabbricazione di prodotti in calcestruzzo, cemento e gesso  
Rimini - Situazione al 31/12/2020

	0 addetti	1 addetto	2 - 9 addetti	10 - 19 addetti	20 - 49 addetti	50 - 99 addetti	100 - 249 addetti	più di 250 addetti	Totale
Bellaria-Igea Marina.....	0	0	1	0	0	0	0	0	1
Casteldelci.....	0	0	0	0	0	0	0	0	0
Cattolica.....	0	0	0	0	0	0	0	0	0
Coriano.....	0	0	0	0	0	0	0	0	0
Gemmano.....	0	0	0	0	0	0	0	0	0
Maiolo.....	0	0	0	0	0	0	0	0	0
Misano Adriatico.....	0	0	0	0	0	0	0	0	0
Mondaino.....	0	0	0	0	0	0	0	0	0
Montefiore Conca.....	0	0	0	0	0	0	0	0	0
Montegridolfo.....	0	0	0	0	0	0	0	0	0
Montescudo-Monte Colombo.....	0	1	0	0	0	0	0	0	1
Morciano di Romagna.....	0	0	0	0	0	0	0	0	0
Novafeltria.....	0	0	1	0	0	0	0	0	1
Pennabilli.....	0	0	0	0	0	0	0	0	0
Poggio Torriana.....	0	1	0	0	0	0	0	0	1
Riccione.....	0	2	1	0	0	0	0	0	3
Rimini.....	0	0	3	1	0	0	0	0	4
Saludecio.....	0	0	0	0	0	0	0	0	0
San Clemente.....	0	0	0	0	0	0	0	0	0
San Giovanni in Marignano.....	0	1	0	0	0	0	0	0	1
San Leo.....	0	0	0	0	0	0	0	0	0
Sant'Agata Feltria.....	0	0	0	0	0	0	0	0	0
Santarcangelo di Romagna.....	0	0	1	1	1	1	0	0	4
Talamello.....	0	0	0	0	0	0	0	0	0
Verucchio.....	0	0	0	0	0	0	0	0	0
<b>Rimini.....</b>	<b>0</b>	<b>5</b>	<b>7</b>	<b>2</b>	<b>1</b>	<b>1</b>	<b>0</b>	<b>0</b>	<b>16</b>
Montagna -RN-.....	0	0	0	0	0	0	0	0	0
Collina -RN-.....	0	2	1	0	0	0	0	0	3
Pianura -RN-.....	0	3	6	2	1	1	0	0	13
Valconca.....	0	1	0	0	0	0	0	0	1
Valmarecchia.....	0	1	1	0	0	0	0	0	2
Area del Basso Conca.....	0	1	0	0	0	0	0	0	1
Grandi Centri -RN-.....	0	0	3	1	0	0	0	0	4
Comuni di Cintura -RN-.....	0	2	3	1	1	1	0	0	8
Comuni Marittimi -RN-.....	0	2	5	1	0	0	0	0	8
Unione di Comuni Valmarecchia.....	0	1	2	1	1	1	0	0	6
Unione della Valconca.....	0	1	0	0	0	0	0	0	1

Fonte: StockView - Infocamere

Elaborazione: SIMET - Camera di commercio della Romagna - Forlì-Cesena e Rimini

TAB. AM.03.05.33 - Imprese attive per classe di addetti e territorio - C 23.7 - Taglio, modellatura e finitura di pietre  
 Rimini - Situazione al 31/12/2020

	0 addetti	1 addetto	2 - 9 addetti	10 - 19 addetti	20 - 49 addetti	50 - 99 addetti	100 - 249 addetti	più di 250 addetti	Totale
Bellaria-Igea Marina.....	1	0	2	0	0	0	0	0	3
Casteldelci.....	0	0	0	0	0	0	0	0	0
Cattolica.....	0	0	0	0	0	0	0	0	0
Coriano.....	0	0	1	0	0	0	0	0	1
Gemmano.....	0	0	0	0	0	0	0	0	0
Maiolo.....	0	0	0	0	0	0	0	0	0
Misano Adriatico.....	1	1	1	0	0	0	0	0	3
Mondaino.....	0	0	0	0	0	0	0	0	0
Montefiore Conca.....	0	1	0	0	0	0	0	0	1
Montegridolfo.....	0	0	0	0	0	0	0	0	0
Montescudo-Monte Colombo.....	0	0	0	0	0	0	0	0	0
Morciano di Romagna.....	0	0	2	0	0	0	0	0	2
Novafeltria.....	0	0	0	0	0	0	0	0	0
Pennabilli.....	0	2	0	0	0	0	0	0	2
Poggio Torriana.....	0	0	1	0	0	0	0	0	1
Riccione.....	0	0	1	0	0	0	0	0	1
Rimini.....	1	2	8	0	0	0	0	0	11
Saludecio.....	0	0	0	0	0	0	0	0	0
San Clemente.....	0	1	0	0	0	0	0	0	1
San Giovanni in Marignano.....	0	1	2	0	0	0	0	0	3
San Leo.....	0	0	1	0	0	0	0	0	1
Sant'Agata Feltria.....	0	0	0	0	0	0	0	0	0
Santarcangelo di Romagna.....	1	0	3	0	1	0	0	0	5
Talamello.....	0	0	0	0	0	0	0	0	0
Verucchio.....	0	0	0	0	0	0	0	0	0
<b>Rimini.....</b>	<b>4</b>	<b>8</b>	<b>22</b>	<b>0</b>	<b>1</b>	<b>0</b>	<b>0</b>	<b>0</b>	<b>35</b>
Montagna -RN-.....	0	2	0	0	0	0	0	0	2
Collina -RN-.....	0	2	5	0	0	0	0	0	7
Pianura -RN-.....	4	4	17	0	1	0	0	0	26
Valconca.....	0	2	2	0	0	0	0	0	4
Valmarecchia.....	0	2	2	0	0	0	0	0	4
Area del Basso Conca.....	1	2	3	0	0	0	0	0	6
Grandi Centri -RN-.....	1	2	8	0	0	0	0	0	11
Comuni di Cintura -RN-.....	2	0	7	0	1	0	0	0	10
Comuni Marittimi -RN-.....	3	3	12	0	0	0	0	0	18
Unione di Comuni Valmarecchia.....	1	2	5	0	1	0	0	0	9
Unione della Valconca.....	0	2	2	0	0	0	0	0	4

Fonte: StockView - Infocamere

Elaborazione: SIMET - Camera di commercio della Romagna - Forlì-Cesena e Rimini

TAB. AM.03.05.34 - Imprese attive per classe di addetti e territorio - C 23.9 - Fabbricazione di prodotti abrasivi e di prodotti in minerali non metalliferi nca  
Rimini - Situazione al 31/12/2020

	0 addetti	1 addetto	2 - 9 addetti	10 - 19 addetti	20 - 49 addetti	50 - 99 addetti	100 - 249 addetti	più di 250 addetti	Totale
Bellaria-Igea Marina.....	0	0	0	0	0	0	0	0	0
Casteldelci.....	0	0	0	0	0	0	0	0	0
Cattolica.....	0	0	0	0	0	0	0	0	0
Coriano.....	0	0	0	0	0	0	0	0	0
Gemmano.....	0	0	0	0	0	0	0	0	0
Maiolo.....	0	0	0	0	0	0	0	0	0
Misano Adriatico.....	0	0	0	0	0	0	0	0	0
Mondaino.....	0	0	0	0	0	0	0	0	0
Montefiore Conca.....	0	0	0	0	0	0	0	0	0
Montegridolfo.....	0	0	0	0	0	0	0	0	0
Montescudo-Monte Colombo.....	0	0	0	0	0	0	0	0	0
Morciano di Romagna.....	0	0	0	0	0	0	0	0	0
Novafeltria.....	0	0	0	0	0	0	0	0	0
Pennabilli.....	0	0	0	0	0	0	0	0	0
Poggio Torriana.....	0	0	0	0	0	0	0	0	0
Riccione.....	0	0	0	0	0	0	0	0	0
Rimini.....	0	0	1	0	1	0	0	0	2
Saludecio.....	0	0	0	0	0	0	0	0	0
San Clemente.....	0	0	0	0	0	0	0	0	0
San Giovanni in Marignano.....	0	0	0	0	0	0	0	0	0
San Leo.....	0	0	0	0	1	0	0	0	1
Sant'Agata Feltria.....	0	0	0	0	0	0	0	0	0
Santarcangelo di Romagna.....	0	0	0	0	0	0	0	0	0
Talamello.....	0	0	0	0	0	0	0	0	0
Verucchio.....	0	0	0	0	0	0	0	0	0
<b>Rimini.....</b>	<b>0</b>	<b>0</b>	<b>1</b>	<b>0</b>	<b>2</b>	<b>0</b>	<b>0</b>	<b>0</b>	<b>3</b>
Montagna -RN-.....	0	0	0	0	0	0	0	0	0
Collina -RN-.....	0	0	0	0	1	0	0	0	1
Pianura -RN-.....	0	0	1	0	1	0	0	0	2
Valconca.....	0	0	0	0	0	0	0	0	0
Valmarecchia.....	0	0	0	0	1	0	0	0	1
Area del Basso Conca.....	0	0	0	0	0	0	0	0	0
Grandi Centri -RN-.....	0	0	1	0	1	0	0	0	2
Comuni di Cintura -RN-.....	0	0	0	0	0	0	0	0	0
Comuni Marittimi -RN-.....	0	0	1	0	1	0	0	0	2
Unione di Comuni Valmarecchia.....	0	0	0	0	1	0	0	0	1
Unione della Valconca.....	0	0	0	0	0	0	0	0	0

Fonte: StockView - Infocamere

Elaborazione: SIMET - Camera di commercio della Romagna - Forlì-Cesena e Rimini

TAB. AM.03.05.36 - Imprese attive per classe di addetti e territorio - C 24.3 - Fabbricazione di altri prodotti della prima trasformazione dell'acciaio  
Rimini - Situazione al 31/12/2020

	0 addetti	1 addetto	2 - 9 addetti	10 - 19 addetti	20 - 49 addetti	50 - 99 addetti	100 - 249 addetti	più di 250 addetti	Totale
Bellaria-Igea Marina.....	0	0	0	0	0	0	0	0	0
Castel delci.....	0	0	0	0	0	0	0	0	0
Cattolica.....	0	0	0	0	0	0	0	0	0
Coriano.....	0	0	0	0	0	0	0	0	0
Gemmano.....	0	0	0	0	0	0	0	0	0
Maiolo.....	0	0	0	0	0	0	0	0	0
Misano Adriatico.....	0	0	0	0	0	0	0	0	0
Mondaino.....	0	0	0	0	0	0	0	0	0
Montefiore Conca.....	0	0	0	0	0	0	0	0	0
Montegrolfo.....	0	0	0	0	0	0	0	0	0
Montescudo-Monte Colombo.....	0	0	0	0	0	0	0	0	0
Morciano di Romagna.....	0	0	0	0	0	0	0	0	0
Novafeltria.....	0	0	0	0	0	0	0	0	0
Pennabilli.....	0	0	0	0	0	0	0	0	0
Poggio Torriana.....	0	0	0	0	0	0	0	0	0
Riccione.....	1	0	0	0	0	0	0	0	1
Rimini.....	0	0	0	1	0	0	0	0	1
Saludecio.....	0	0	0	0	0	0	0	0	0
San Clemente.....	0	0	0	0	0	0	0	0	0
San Giovanni in Marignano.....	0	0	0	0	0	0	0	0	0
San Leo.....	0	0	0	0	0	0	0	0	0
Sant'Agata Feltria.....	0	0	0	0	0	0	0	0	0
Santarcangelo di Romagna.....	0	0	0	0	0	0	0	0	0
Talamello.....	0	0	0	0	0	0	0	0	0
Verucchio.....	0	0	0	0	0	0	0	0	0
<b>Rimini.....</b>	<b>1</b>	<b>0</b>	<b>0</b>	<b>1</b>	<b>0</b>	<b>0</b>	<b>0</b>	<b>0</b>	<b>2</b>
Montagna -RN-.....	0	0	0	0	0	0	0	0	0
Collina -RN-.....	0	0	0	0	0	0	0	0	0
Pianura -RN-.....	1	0	0	1	0	0	0	0	2
Valconca.....	0	0	0	0	0	0	0	0	0
Valmarecchia.....	0	0	0	0	0	0	0	0	0
Area del Basso Conca.....	0	0	0	0	0	0	0	0	0
Grandi Centri -RN-.....	0	0	0	1	0	0	0	0	1
Comuni di Cintura -RN-.....	1	0	0	0	0	0	0	0	1
Comuni Marittimi -RN-.....	1	0	0	1	0	0	0	0	2
Unione di Comuni Valmarecchia.....	0	0	0	0	0	0	0	0	0
Unione della Valconca.....	0	0	0	0	0	0	0	0	0

Fonte: StockView - Infocamere

Elaborazione: SIMET - Camera di commercio della Romagna - Forlì-Cesena e Rimini

TAB. AM.03.05.37 - Imprese attive per classe di addetti e territorio - C 24.5 - Fonderie  
Rimini - Situazione al 31/12/2020

	0 addetti	1 addetto	2 - 9 addetti	10 - 19 addetti	20 - 49 addetti	50 - 99 addetti	100 - 249 addetti	più di 250 addetti	Totale
Bellaria-Igea Marina.....	0	0	0	0	0	0	0	0	0
Casteldelci.....	0	0	0	0	0	0	0	0	0
Cattolica.....	0	0	0	0	0	0	0	0	0
Coriano.....	0	0	1	1	1	0	0	0	3
Gemmano.....	0	0	0	0	0	0	0	0	0
Maiolo.....	0	0	0	0	0	0	0	0	0
Misano Adriatico.....	0	0	0	0	0	0	0	0	0
Mondaino.....	0	0	0	0	0	0	0	0	0
Montefiore Conca.....	0	0	0	0	0	0	0	0	0
Montegridolfo.....	0	0	0	0	0	0	0	0	0
Montescudo-Monte Colombo.....	0	0	0	0	0	0	0	0	0
Morciano di Romagna.....	0	0	0	0	0	0	0	0	0
Novafeltria.....	0	0	0	0	0	0	0	0	0
Pennabilli.....	0	0	0	0	0	0	0	0	0
Poggio Torriana.....	0	0	0	0	0	0	0	0	0
Riccione.....	0	0	0	1	0	0	0	0	1
Rimini.....	1	0	1	1	0	1	1	0	5
Saludecio.....	0	0	0	0	0	0	0	0	0
San Clemente.....	0	0	0	1	0	0	0	0	1
San Giovanni in Marignano.....	0	0	0	0	0	0	0	0	0
San Leo.....	0	0	0	0	0	0	0	0	0
Sant'Agata Feltria.....	0	0	0	0	0	0	0	0	0
Santarcangelo di Romagna.....	0	0	0	0	0	0	0	0	0
Talamello.....	0	0	0	0	0	0	0	0	0
Verucchio.....	0	0	0	0	0	0	1	0	1
<b>Rimini.....</b>	<b>1</b>	<b>0</b>	<b>2</b>	<b>4</b>	<b>1</b>	<b>1</b>	<b>2</b>	<b>0</b>	<b>11</b>
Montagna -RN-.....	0	0	0	0	0	0	0	0	0
Collina -RN-.....	0	0	1	2	1	0	1	0	5
Pianura -RN-.....	1	0	1	2	0	1	1	0	6
Valconca.....	0	0	0	1	0	0	0	0	1
Valmarecchia.....	0	0	0	0	0	0	1	0	1
Area del Basso Conca.....	0	0	0	0	0	0	0	0	0
Grandi Centri -RN-.....	1	0	1	1	0	1	1	0	5
Comuni di Cintura -RN-.....	0	0	1	2	1	0	0	0	4
Comuni Marittimi -RN-.....	1	0	1	2	0	1	1	0	6
Unione di Comuni Valmarecchia.....	0	0	0	0	0	0	1	0	1
Unione della Valconca.....	0	0	0	1	0	0	0	0	1

Fonte: StockView - Infocamere

Elaborazione: SIMET - Camera di commercio della Romagna - Forlì-Cesena e Rimini

TAB. AM.03.05.38 - Imprese attive per classe di addetti e territorio - C 25.1 - Fabbricazione di elementi da costruzione in metallo  
Rimini - Situazione al 31/12/2020

	0 addetti	1 addetto	2 - 9 addetti	10 - 19 addetti	20 - 49 addetti	50 - 99 addetti	100 - 249 addetti	più di 250 addetti	Totale
Bellaria-Igea Marina.....	0	0	4	1	0	1	0	0	6
Casteldelci.....	0	0	3	0	0	0	0	0	3
Cattolica.....	0	0	2	0	1	0	0	0	3
Coriano.....	0	1	3	1	1	0	0	0	6
Gemmano.....	0	0	0	0	0	0	0	0	0
Maiolo.....	0	0	2	0	0	0	0	0	2
Misano Adriatico.....	0	3	1	0	0	0	0	0	4
Mondaino.....	0	0	0	0	0	0	0	0	0
Montefiore Conca.....	0	1	0	0	0	0	0	0	1
Montegridolfo.....	0	0	0	0	0	0	0	0	0
Montescudo-Monte Colombo.....	0	1	0	0	0	0	0	0	1
Morciano di Romagna.....	0	0	1	0	0	0	0	0	1
Novafeltria.....	2	1	5	0	1	0	0	0	9
Pennabilli.....	0	0	1	0	0	0	0	0	1
Poggio Torriana.....	0	2	1	3	0	0	1	0	7
Riccione.....	0	2	5	1	0	0	0	0	8
Rimini.....	0	19	19	4	1	0	0	0	43
Saludecio.....	0	1	0	0	0	0	0	0	1
San Clemente.....	0	1	1	0	0	0	0	0	2
San Giovanni in Marignano.....	0	1	4	0	1	0	0	0	6
San Leo.....	0	2	4	1	0	0	0	0	7
Sant'Agata Feltria.....	0	0	1	1	0	0	0	0	2
Santarcangelo di Romagna.....	1	3	5	4	0	0	1	0	14
Talamello.....	0	1	2	0	1	0	0	0	4
Verucchio.....	0	2	2	1	0	0	0	0	5
<b>Rimini.....</b>	<b>3</b>	<b>41</b>	<b>66</b>	<b>17</b>	<b>6</b>	<b>1</b>	<b>2</b>	<b>0</b>	<b>136</b>
Montagna -RN-.....	0	0	4	0	0	0	0	0	4
Collina -RN-.....	2	13	22	7	3	0	1	0	48
Pianura -RN-.....	1	28	40	10	3	1	1	0	84
Valconca.....	0	4	2	0	0	0	0	0	6
Valmarecchia.....	2	8	21	6	2	0	1	0	40
Area del Basso Conca.....	0	4	7	0	2	0	0	0	13
Grandi Centri -RN-.....	0	19	19	4	1	0	0	0	43
Comuni di Cintura -RN-.....	1	6	17	7	1	1	1	0	34
Comuni Marittimi -RN-.....	0	24	31	6	2	1	0	0	64
Unione di Comuni Valmarecchia.....	3	11	26	10	2	0	2	0	54
Unione della Valconca.....	0	4	2	0	0	0	0	0	6

Fonte: StockView - Infocamere

Elaborazione: SIMET - Camera di commercio della Romagna - Forlì-Cesena e Rimini

TAB. AM.03.05.39 - Imprese attive per classe di addetti e territorio - C 25.2 - Fabbricazione di cisterne, serbatoi, radiatori e contenitori in metallo  
Rimini - Situazione al 31/12/2020

	0 addetti	1 addetto	2 - 9 addetti	10 - 19 addetti	20 - 49 addetti	50 - 99 addetti	100 - 249 addetti	più di 250 addetti	Totale
Bellaria-Igea Marina.....	0	0	0	0	0	0	0	0	0
Casteldelci.....	0	0	0	0	0	0	0	0	0
Cattolica.....	0	0	0	0	0	0	0	0	0
Coriano.....	0	0	0	0	0	0	0	0	0
Gemmano.....	0	0	0	0	0	0	0	0	0
Maiolo.....	0	0	0	0	0	0	0	0	0
Misano Adriatico.....	0	0	0	0	0	0	0	0	0
Mondaino.....	0	0	0	0	0	0	0	0	0
Montefiore Conca.....	0	0	0	0	0	0	0	0	0
Montegridolfo.....	0	0	0	0	0	0	0	0	0
Montescudo-Monte Colombo.....	0	0	0	0	0	0	0	0	0
Morciano di Romagna.....	0	0	0	0	0	0	0	0	0
Novafeltria.....	0	0	0	0	0	0	0	0	0
Pennabilli.....	0	0	0	0	0	0	0	0	0
Poggio Torriana.....	0	0	0	0	0	0	0	0	0
Riccione.....	0	0	0	0	0	0	0	0	0
Rimini.....	1	0	1	0	0	0	0	0	2
Saludecio.....	0	0	0	0	0	0	0	0	0
San Clemente.....	0	0	0	0	0	0	0	0	0
San Giovanni in Marignano.....	0	0	0	0	0	0	0	0	0
San Leo.....	0	0	0	0	0	0	0	0	0
Sant'Agata Feltria.....	0	0	0	0	0	0	0	0	0
Santarcangelo di Romagna.....	0	0	0	0	0	0	0	0	0
Talamello.....	0	0	0	0	0	0	0	0	0
Verucchio.....	0	0	0	0	0	0	0	0	0
<b>Rimini.....</b>	<b>1</b>	<b>0</b>	<b>1</b>	<b>0</b>	<b>0</b>	<b>0</b>	<b>0</b>	<b>0</b>	<b>2</b>
Montagna -RN-.....	0	0	0	0	0	0	0	0	0
Collina -RN-.....	0	0	0	0	0	0	0	0	0
Pianura -RN-.....	1	0	1	0	0	0	0	0	2
Valconca.....	0	0	0	0	0	0	0	0	0
Valmarecchia.....	0	0	0	0	0	0	0	0	0
Area del Basso Conca.....	0	0	0	0	0	0	0	0	0
Grandi Centri -RN-.....	1	0	1	0	0	0	0	0	2
Comuni di Cintura -RN-.....	0	0	0	0	0	0	0	0	0
Comuni Marittimi -RN-.....	1	0	1	0	0	0	0	0	2
Unione di Comuni Valmarecchia.....	0	0	0	0	0	0	0	0	0
Unione della Valconca.....	0	0	0	0	0	0	0	0	0

Fonte: StockView - Infocamere

Elaborazione: SIMET - Camera di commercio della Romagna - Forlì-Cesena e Rimini

TAB. AM.03.05.40 - Imprese attive per classe di addetti e territorio - C 25.5 - Fucinatura, imbutitura, stampaggio e profilatura dei metalli; metallurgia delle polveri  
Rimini - Situazione al 31/12/2020

	0 addetti	1 addetto	2 - 9 addetti	10 - 19 addetti	20 - 49 addetti	50 - 99 addetti	100 - 249 addetti	più di 250 addetti	Totale
Bellaria-Igea Marina.....	0	0	0	0	0	0	0	0	0
Casteldelci.....	0	0	0	0	0	0	0	0	0
Cattolica.....	0	0	0	0	0	0	0	0	0
Coriano.....	0	0	0	1	2	0	0	0	3
Gemmano.....	0	0	0	0	0	0	0	0	0
Maiolo.....	0	0	0	0	0	0	0	0	0
Misano Adriatico.....	0	0	1	0	0	0	0	0	1
Mondaino.....	0	0	0	0	0	0	0	0	0
Montefiore Conca.....	0	0	0	0	0	0	0	0	0
Montegridolfo.....	0	0	0	0	0	0	0	0	0
Montescudo-Monte Colombo.....	0	1	1	0	0	0	0	0	2
Morciano di Romagna.....	0	0	0	0	0	0	0	0	0
Novafeltria.....	0	0	0	0	1	0	0	0	1
Pennabilli.....	0	0	0	0	0	0	0	0	0
Poggio Torriana.....	0	0	0	1	0	0	0	0	1
Riccione.....	0	0	0	0	0	0	0	0	0
Rimini.....	0	0	2	0	0	0	0	0	2
Saludecio.....	0	0	0	0	0	0	0	0	0
San Clemente.....	0	0	1	0	0	0	0	0	1
San Giovanni in Marignano.....	0	0	0	1	1	1	0	0	3
San Leo.....	0	0	0	0	0	0	0	0	0
Sant'Agata Feltria.....	0	0	0	0	0	0	0	0	0
Santarcangelo di Romagna.....	0	0	0	0	0	0	0	0	0
Talamello.....	0	0	0	0	0	0	0	0	0
Verucchio.....	0	0	0	0	0	0	0	0	0
<b>Rimini.....</b>	<b>0</b>	<b>1</b>	<b>5</b>	<b>3</b>	<b>4</b>	<b>1</b>	<b>0</b>	<b>0</b>	<b>14</b>
Montagna -RN-.....	0	0	0	0	0	0	0	0	0
Collina -RN-.....	0	1	2	2	3	0	0	0	8
Pianura -RN-.....	0	0	3	1	1	1	0	0	6
Valconca.....	0	1	2	0	0	0	0	0	3
Valmarecchia.....	0	0	0	1	1	0	0	0	2
Area del Basso Conca.....	0	0	1	1	1	1	0	0	4
Grandi Centri -RN-.....	0	0	2	0	0	0	0	0	2
Comuni di Cintura -RN-.....	0	0	0	1	2	0	0	0	3
Comuni Marittimi -RN-.....	0	0	3	0	0	0	0	0	3
Unione di Comuni Valmarecchia.....	0	0	0	1	1	0	0	0	2
Unione della Valconca.....	0	1	2	0	0	0	0	0	3

Fonte: StockView - Infocamere

Elaborazione: SIMET - Camera di commercio della Romagna - Forlì-Cesena e Rimini



TAB. AM.03.05.41 - Imprese attive per classe di addetti e territorio - C 25.6 - Trattamento e rivestimento dei metalli; lavori di meccanica generale  
Rimini - Situazione al 31/12/2020

	0 addetti	1 addetto	2 - 9 addetti	10 - 19 addetti	20 - 49 addetti	50 - 99 addetti	100 - 249 addetti	più di 250 addetti	Totale
Bellaria-Igea Marina.....	0	0	0	0	0	0	0	0	0
Casteldelci.....	0	0	0	0	0	0	0	0	0
Cattolica.....	1	0	1	1	1	0	0	0	4
Coriano.....	0	0	9	8	1	0	0	0	18
Gemmano.....	0	0	0	0	0	0	0	0	0
Maiolo.....	0	0	0	0	0	0	0	0	0
Misano Adriatico.....	0	1	1	3	0	1	0	0	6
Mondaino.....	0	1	0	1	0	0	0	0	2
Montefiore Conca.....	0	0	1	0	0	0	0	0	1
Montegridolfo.....	0	0	0	1	0	0	0	0	1
Montescudo-Monte Colombo.....	0	1	0	1	0	0	0	0	2
Morciano di Romagna.....	0	0	2	1	0	0	0	0	3
Novafeltria.....	0	1	1	0	0	0	0	0	2
Pennabilli.....	0	1	2	0	0	0	0	0	3
Poggio Torriana.....	0	0	1	1	1	0	0	0	3
Riccione.....	1	0	2	2	0	0	0	0	5
Rimini.....	2	13	11	7	2	0	0	0	35
Saludecio.....	0	0	2	0	0	0	0	0	2
San Clemente.....	0	1	0	1	0	0	0	0	2
San Giovanni in Marignano.....	0	0	3	1	1	0	0	0	5
San Leo.....	0	1	0	2	0	0	0	0	3
Sant'Agata Feltria.....	1	0	4	0	0	0	0	0	5
Santarcangelo di Romagna.....	0	5	4	2	0	0	0	0	11
Talamello.....	0	1	2	0	0	0	0	0	3
Verucchio.....	0	3	1	5	3	0	0	0	12
<b>Rimini.....</b>	<b>5</b>	<b>29</b>	<b>47</b>	<b>37</b>	<b>9</b>	<b>1</b>	<b>0</b>	<b>0</b>	<b>128</b>
Montagna -RN-.....	0	1	2	0	0	0	0	0	3
Collina -RN-.....	1	9	23	21	5	0	0	0	59
Pianura -RN-.....	4	19	22	16	4	1	0	0	66
Valconca.....	0	3	5	5	0	0	0	0	13
Valmarecchia.....	1	7	11	8	4	0	0	0	31
Area del Basso Conca.....	1	1	5	5	2	1	0	0	15
Grandi Centri -RN-.....	2	13	11	7	2	0	0	0	35
Comuni di Cintura -RN-.....	1	5	15	12	1	0	0	0	34
Comuni Marittimi -RN-.....	4	14	15	13	3	1	0	0	50
Unione di Comuni Valmarecchia.....	1	12	15	10	4	0	0	0	42
Unione della Valconca.....	0	3	5	5	0	0	0	0	13

Fonte: StockView - Infocamere

Elaborazione: SIMET - Camera di commercio della Romagna - Forlì-Cesena e Rimini

TAB. AM.03.05.42 - Imprese attive per classe di addetti e territorio - C 25.7 - Fabbricazione di articoli di coltelleria, utensili e oggetti di ferramenta  
Rimini - Situazione al 31/12/2020

	0 addetti	1 addetto	2 - 9 addetti	10 - 19 addetti	20 - 49 addetti	50 - 99 addetti	100 - 249 addetti	più di 250 addetti	Totale
Bellaria-Igea Marina.....	0	0	0	0	0	0	0	0	0
Casteldelci.....	0	0	0	0	0	0	0	0	0
Cattolica.....	0	0	0	0	0	0	0	0	0
Coriano.....	0	0	0	1	0	1	0	0	2
Gemmano.....	0	0	0	0	0	0	0	0	0
Maiolo.....	0	0	0	0	0	0	0	0	0
Misano Adriatico.....	0	0	0	0	0	0	0	0	0
Mondaino.....	0	0	0	0	0	0	0	0	0
Montefiore Conca.....	0	0	0	0	0	0	0	0	0
Montegridolfo.....	0	0	1	1	0	0	0	0	2
Montescudo-Monte Colombo.....	0	0	0	0	0	0	0	0	0
Morciano di Romagna.....	0	0	0	0	0	0	0	0	0
Novafeltria.....	0	0	0	0	0	0	0	0	0
Pennabilli.....	0	0	0	0	0	0	0	0	0
Poggio Torriana.....	0	0	1	0	0	0	0	0	1
Riccione.....	0	0	0	0	0	0	0	0	0
Rimini.....	0	0	4	1	0	0	0	0	5
Saludecio.....	0	0	0	0	0	0	0	0	0
San Clemente.....	0	0	0	0	0	0	0	0	0
San Giovanni in Marignano.....	0	0	0	0	0	0	1	0	1
San Leo.....	0	0	0	0	0	0	0	0	0
Sant'Agata Feltria.....	0	0	0	0	0	0	0	0	0
Santarcangelo di Romagna.....	0	0	0	0	0	0	0	0	0
Talamello.....	0	0	0	0	0	0	0	0	0
Verucchio.....	0	0	0	0	0	0	0	0	0
<b>Rimini.....</b>	<b>0</b>	<b>0</b>	<b>6</b>	<b>3</b>	<b>0</b>	<b>1</b>	<b>1</b>	<b>0</b>	<b>11</b>
Montagna -RN-.....	0	0	0	0	0	0	0	0	0
Collina -RN-.....	0	0	2	2	0	1	0	0	5
Pianura -RN-.....	0	0	4	1	0	0	1	0	6
Valconca.....	0	0	1	1	0	0	0	0	2
Valmarecchia.....	0	0	1	0	0	0	0	0	1
Area del Basso Conca.....	0	0	0	0	0	0	1	0	1
Grandi Centri -RN-.....	0	0	4	1	0	0	0	0	5
Comuni di Cintura -RN-.....	0	0	0	1	0	1	0	0	2
Comuni Marittimi -RN-.....	0	0	4	1	0	0	0	0	5
Unione di Comuni Valmarecchia.....	0	0	1	0	0	0	0	0	1
Unione della Valconca.....	0	0	1	1	0	0	0	0	2

Fonte: StockView - Infocamere

Elaborazione: SIMET - Camera di commercio della Romagna - Forlì-Cesena e Rimini

TAB. AM.03.05.43 - Imprese attive per classe di addetti e territorio - C 25.9 - Fabbricazione di altri prodotti in metallo

Rimini - Situazione al 31/12/2020

	0 addetti	1 addetto	2 - 9 addetti	10 - 19 addetti	20 - 49 addetti	50 - 99 addetti	100 - 249 addetti	più di 250 addetti	Totale
Bellaria-Igea Marina.....	0	1	1	0	0	0	0	0	2
Casteldelci.....	0	0	0	0	0	0	0	0	0
Cattolica.....	0	2	1	0	0	0	0	0	3
Coriano.....	2	0	3	0	0	0	0	0	5
Gemmano.....	0	0	0	0	0	0	0	0	0
Maiolo.....	0	0	0	0	0	0	0	0	0
Misano Adriatico.....	0	3	3	0	0	0	0	0	6
Mondaino.....	0	0	0	1	0	0	0	0	1
Montefiore Conca.....	0	0	0	0	0	0	0	0	0
Montegridolfo.....	0	0	0	0	0	0	0	0	0
Montescudo-Monte Colombo.....	0	2	1	0	0	0	0	0	3
Morciano di Romagna.....	0	1	0	0	0	0	0	0	1
Novafeltria.....	0	1	4	0	0	0	0	0	5
Pennabilli.....	0	0	0	0	0	0	0	0	0
Poggio Torriana.....	0	3	2	1	0	0	0	0	6
Riccione.....	0	6	1	0	0	0	0	0	7
Rimini.....	3	16	12	3	0	0	0	0	34
Saludecio.....	0	0	0	0	0	0	0	0	0
San Clemente.....	0	0	2	0	0	0	0	0	2
San Giovanni in Marignano.....	0	3	1	1	1	0	0	0	6
San Leo.....	0	0	0	0	0	0	0	0	0
Sant'Agata Feltria.....	0	1	0	1	0	0	0	0	2
Santarcangelo di Romagna.....	1	1	3	2	0	0	0	0	7
Talamello.....	0	2	0	0	0	0	0	0	2
Verucchio.....	0	2	2	0	0	0	0	0	4
<b>Rimini.....</b>	<b>6</b>	<b>45</b>	<b>36</b>	<b>9</b>	<b>1</b>	<b>0</b>	<b>0</b>	<b>0</b>	<b>97</b>
Montagna -RN-.....	0	0	0	0	0	0	0	0	0
Collina -RN-.....	2	13	14	3	0	0	0	0	32
Pianura -RN-.....	4	32	22	6	1	0	0	0	65
Valconca.....	0	4	3	1	0	0	0	0	8
Valmarecchia.....	0	9	8	2	0	0	0	0	19
Area del Basso Conca.....	0	8	5	1	1	0	0	0	15
Grandi Centri -RN-.....	3	16	12	3	0	0	0	0	34
Comuni di Cintura -RN-.....	3	8	8	2	0	0	0	0	21
Comuni Marittimi -RN-.....	3	28	18	3	0	0	0	0	52
Unione di Comuni Valmarecchia.....	1	10	11	4	0	0	0	0	26
Unione della Valconca.....	0	4	3	1	0	0	0	0	8

Fonte: StockView - Infocamere

Elaborazione: SIMET - Camera di commercio della Romagna - Forlì-Cesena e Rimini

TAB. AM.03.05.44 - Imprese attive per classe di addetti e territorio - C 26.1 - Fabbricazione di componenti elettronici e schede elettroniche  
Rimini - Situazione al 31/12/2020

	0 addetti	1 addetto	2 - 9 addetti	10 - 19 addetti	20 - 49 addetti	50 - 99 addetti	100 - 249 addetti	più di 250 addetti	Totale
Bellaria-Igea Marina.....	0	0	0	0	0	0	0	0	0
Casteldelci.....	0	0	0	0	0	0	0	0	0
Cattolica.....	0	0	0	0	0	0	0	0	0
Coriano.....	0	0	0	0	0	0	0	0	0
Gemmano.....	0	4	0	0	0	0	0	0	4
Maiolo.....	0	0	0	0	0	0	0	0	0
Misano Adriatico.....	2	0	0	0	0	0	0	0	2
Mondaino.....	1	0	0	0	1	0	0	0	2
Montefiore Conca.....	0	1	0	0	0	0	0	0	1
Montegridolfo.....	0	2	0	0	0	0	0	0	2
Montescudo-Monte Colombo.....	0	0	1	0	0	1	0	0	2
Morciano di Romagna.....	0	3	0	0	0	1	0	0	4
Novafeltria.....	0	1	0	0	0	0	0	0	1
Pennabilli.....	0	0	0	0	0	0	0	0	0
Poggio Torriana.....	0	0	0	0	0	0	0	0	0
Riccione.....	0	0	2	0	0	0	0	0	2
Rimini.....	1	0	2	1	0	0	0	0	4
Saludecio.....	0	0	0	1	0	0	0	0	1
San Clemente.....	0	1	2	0	0	0	0	0	3
San Giovanni in Marignano.....	0	0	0	0	0	0	0	0	0
San Leo.....	0	0	0	0	0	0	0	0	0
Sant'Agata Feltria.....	0	0	0	0	0	0	0	0	0
Santarcangelo di Romagna.....	0	1	0	0	1	0	0	0	2
Talamello.....	0	0	0	0	0	0	0	0	0
Verucchio.....	0	0	1	0	0	0	0	0	1
<b>Rimini.....</b>	<b>4</b>	<b>13</b>	<b>8</b>	<b>2</b>	<b>2</b>	<b>2</b>	<b>0</b>	<b>0</b>	<b>31</b>
Montagna -RN-.....	0	0	0	0	0	0	0	0	0
Collina -RN-.....	1	12	4	1	1	2	0	0	21
Pianura -RN-.....	3	1	4	1	1	0	0	0	10
Valconca.....	1	11	3	1	1	2	0	0	19
Valmarecchia.....	0	1	1	0	0	0	0	0	2
Area del Basso Conca.....	2	0	0	0	0	0	0	0	2
Grandi Centri -RN-.....	1	0	2	1	0	0	0	0	4
Comuni di Cintura -RN-.....	0	1	2	0	1	0	0	0	4
Comuni Marittimi -RN-.....	3	0	4	1	0	0	0	0	8
Unione di Comuni Valmarecchia.....	0	2	1	0	1	0	0	0	4
Unione della Valconca.....	1	11	3	1	1	2	0	0	19

Fonte: StockView - Infocamere

Elaborazione: SIMET - Camera di commercio della Romagna - Forlì-Cesena e Rimini

TAB. AM.03.05.45 - Imprese attive per classe di addetti e territorio - C 26.2 - Fabbricazione di computer e unità periferiche  
Rimini - Situazione al 31/12/2020

	0 addetti	1 addetto	2 - 9 addetti	10 - 19 addetti	20 - 49 addetti	50 - 99 addetti	100 - 249 addetti	più di 250 addetti	Totale
Bellaria-Igea Marina.....	0	0	0	0	0	0	0	0	0
Casteldelci.....	0	0	0	0	0	0	0	0	0
Cattolica.....	0	0	2	0	0	0	0	0	2
Coriano.....	0	0	0	0	0	0	0	0	0
Gemmano.....	0	0	0	0	0	0	0	0	0
Maiolo.....	0	0	0	0	0	0	0	0	0
Misano Adriatico.....	0	0	0	0	0	0	0	0	0
Mondaino.....	0	0	0	0	0	0	0	0	0
Montefiore Conca.....	0	0	0	0	0	0	0	0	0
Montegridolfo.....	0	0	0	0	0	0	0	0	0
Montescudo-Monte Colombo.....	0	0	0	0	0	0	0	0	0
Morciano di Romagna.....	0	0	0	0	0	0	0	0	0
Novafeltria.....	0	2	1	0	0	0	0	0	3
Pennabilli.....	0	0	0	0	0	0	0	0	0
Poggio Torriana.....	0	0	0	0	0	0	0	0	0
Riccione.....	0	1	0	0	0	0	0	0	1
Rimini.....	2	1	1	0	0	0	0	0	4
Saludecio.....	0	0	0	0	0	0	0	0	0
San Clemente.....	0	0	0	0	0	0	0	0	0
San Giovanni in Marignano.....	0	0	0	0	0	0	0	0	0
San Leo.....	0	0	0	0	0	0	0	0	0
Sant'Agata Feltria.....	0	0	0	0	0	0	0	0	0
Santarcangelo di Romagna.....	0	0	0	0	0	0	0	0	0
Talamello.....	0	0	0	0	0	0	0	0	0
Verucchio.....	0	0	0	0	0	0	0	0	0
<b>Rimini.....</b>	<b>2</b>	<b>4</b>	<b>4</b>	<b>0</b>	<b>0</b>	<b>0</b>	<b>0</b>	<b>0</b>	<b>10</b>
Montagna -RN-.....	0	0	0	0	0	0	0	0	0
Collina -RN-.....	0	2	1	0	0	0	0	0	3
Pianura -RN-.....	2	2	3	0	0	0	0	0	7
Valconca.....	0	0	0	0	0	0	0	0	0
Valmarecchia.....	0	2	1	0	0	0	0	0	3
Area del Basso Conca.....	0	0	2	0	0	0	0	0	2
Grandi Centri -RN-.....	2	1	1	0	0	0	0	0	4
Comuni di Cintura -RN-.....	0	1	0	0	0	0	0	0	1
Comuni Marittimi -RN-.....	2	2	3	0	0	0	0	0	7
Unione di Comuni Valmarecchia.....	0	2	1	0	0	0	0	0	3
Unione della Valconca.....	0	0	0	0	0	0	0	0	0

Fonte: StockView - Infocamere

Elaborazione: SIMET - Camera di commercio della Romagna - Forlì-Cesena e Rimini

TAB. AM.03.05.46 - Imprese attive per classe di addetti e territorio - C 26.3 - Fabbricazione di apparecchiature per le telecomunicazioni  
Rimini - Situazione al 31/12/2020

	0 addetti	1 addetto	2 - 9 addetti	10 - 19 addetti	20 - 49 addetti	50 - 99 addetti	100 - 249 addetti	più di 250 addetti	Totale
Bellaria-Igea Marina.....	0	0	0	0	0	0	0	0	0
Casteldelci.....	0	0	0	0	0	0	0	0	0
Cattolica.....	0	0	1	0	0	0	0	0	1
Coriano.....	0	1	0	0	0	0	0	0	1
Gemmano.....	0	0	0	0	0	0	0	0	0
Maiolo.....	0	0	0	0	0	0	0	0	0
Misano Adriatico.....	0	0	0	0	0	0	0	0	0
Mondaino.....	0	0	0	0	0	0	0	0	0
Montefiore Conca.....	0	0	0	0	0	0	0	0	0
Montegridolfo.....	0	0	0	0	0	0	0	0	0
Montescudo-Monte Colombo.....	0	0	0	0	0	0	0	0	0
Morciano di Romagna.....	0	0	0	0	0	0	0	0	0
Novafeltria.....	0	0	0	0	0	0	0	0	0
Pennabilli.....	0	0	0	0	0	0	0	0	0
Poggio Torriana.....	0	0	0	0	0	0	0	0	0
Riccione.....	1	0	0	0	1	0	0	0	2
Rimini.....	1	0	2	0	1	0	0	0	4
Saludecio.....	0	0	0	0	0	0	0	0	0
San Clemente.....	0	0	0	0	0	0	0	0	0
San Giovanni in Marignano.....	0	0	0	0	0	0	0	0	0
San Leo.....	0	0	0	0	0	0	0	0	0
Sant'Agata Feltria.....	0	0	0	0	0	0	0	0	0
Santarcangelo di Romagna.....	0	0	0	1	0	0	0	0	1
Talamello.....	0	0	0	0	0	0	0	0	0
Verucchio.....	0	0	0	0	0	0	0	0	0
<b>Rimini.....</b>	<b>2</b>	<b>1</b>	<b>3</b>	<b>1</b>	<b>2</b>	<b>0</b>	<b>0</b>	<b>0</b>	<b>9</b>
Montagna -RN-.....	0	0	0	0	0	0	0	0	0
Collina -RN-.....	0	1	0	0	0	0	0	0	1
Pianura -RN-.....	2	0	3	1	2	0	0	0	8
Valconca.....	0	0	0	0	0	0	0	0	0
Valmarecchia.....	0	0	0	0	0	0	0	0	0
Area del Basso Conca.....	0	0	1	0	0	0	0	0	1
Grandi Centri -RN-.....	1	0	2	0	1	0	0	0	4
Comuni di Cintura -RN-.....	1	1	0	1	1	0	0	0	4
Comuni Marittimi -RN-.....	2	0	3	0	2	0	0	0	7
Unione di Comuni Valmarecchia.....	0	0	0	1	0	0	0	0	1
Unione della Valconca.....	0	0	0	0	0	0	0	0	0

Fonte: StockView - Infocamere

Elaborazione: SIMET - Camera di commercio della Romagna - Forlì-Cesena e Rimini

TAB. AM.03.05.47 - Imprese attive per classe di addetti e territorio - C 26.4 - Fabbricazione di prodotti di elettronica di consumo audio e video  
Rimini - Situazione al 31/12/2020

	0 addetti	1 addetto	2 - 9 addetti	10 - 19 addetti	20 - 49 addetti	50 - 99 addetti	100 - 249 addetti	più di 250 addetti	Totale
Bellaria-Igea Marina.....	0	0	0	0	0	0	0	0	0
Casteldelci.....	0	0	0	0	0	0	0	0	0
Cattolica.....	0	0	0	0	0	0	0	0	0
Coriano.....	0	0	0	0	0	0	0	0	0
Gemmano.....	0	0	0	0	0	0	0	0	0
Maiolo.....	0	0	0	0	0	0	0	0	0
Misano Adriatico.....	0	0	0	0	0	0	0	0	0
Mondaino.....	0	0	0	0	0	0	0	0	0
Montefiore Conca.....	0	0	0	0	0	0	0	0	0
Montegridolfo.....	0	0	0	0	0	0	0	0	0
Montescudo-Monte Colombo.....	0	0	0	0	0	0	0	0	0
Morciano di Romagna.....	0	0	0	0	0	0	0	0	0
Novafeltria.....	0	0	0	0	0	0	0	0	0
Pennabilli.....	0	0	0	0	0	0	0	0	0
Poggio Torriana.....	0	0	0	0	0	0	0	0	0
Riccione.....	0	1	1	0	0	0	0	0	2
Rimini.....	0	0	0	0	0	0	0	0	0
Saludecio.....	0	0	0	0	0	0	0	0	0
San Clemente.....	0	0	0	0	0	0	0	0	0
San Giovanni in Marignano.....	0	0	1	1	0	0	0	0	2
San Leo.....	0	0	0	0	0	0	0	0	0
Sant'Agata Feltria.....	0	0	0	0	0	0	0	0	0
Santarcangelo di Romagna.....	0	1	0	0	0	0	0	0	1
Talamello.....	0	0	0	0	0	0	0	0	0
Verucchio.....	0	0	1	0	0	0	0	0	1
<b>Rimini.....</b>	<b>0</b>	<b>2</b>	<b>3</b>	<b>1</b>	<b>0</b>	<b>0</b>	<b>0</b>	<b>0</b>	<b>6</b>
Montagna -RN-.....	0	0	0	0	0	0	0	0	0
Collina -RN-.....	0	0	1	0	0	0	0	0	1
Pianura -RN-.....	0	2	2	1	0	0	0	0	5
Valconca.....	0	0	0	0	0	0	0	0	0
Valmarecchia.....	0	0	1	0	0	0	0	0	1
Area del Basso Conca.....	0	0	1	1	0	0	0	0	2
Grandi Centri -RN-.....	0	0	0	0	0	0	0	0	0
Comuni di Cintura -RN-.....	0	2	1	0	0	0	0	0	3
Comuni Marittimi -RN-.....	0	1	1	0	0	0	0	0	2
Unione di Comuni Valmarecchia.....	0	1	1	0	0	0	0	0	2
Unione della Valconca.....	0	0	0	0	0	0	0	0	0

Fonte: StockView - Infocamere

Elaborazione: SIMET - Camera di commercio della Romagna - Forlì-Cesena e Rimini

TAB. AM.03.05.48 - Imprese attive per classe di addetti e territorio - C 26.5 - Fabbricazione di strumenti e apparecchi di misurazione, prova e navigazione; orologi  
Rimini - Situazione al 31/12/2020

	0 addetti	1 addetto	2 - 9 addetti	10 - 19 addetti	20 - 49 addetti	50 - 99 addetti	100 - 249 addetti	più di 250 addetti	Totale
Bellaria-Igea Marina.....	0	0	0	0	0	0	0	0	0
Casteldelci.....	0	0	0	0	0	0	0	0	0
Cattolica.....	0	0	0	0	1	0	0	0	1
Coriano.....	0	0	0	0	0	0	0	0	0
Gemmano.....	0	0	0	0	0	0	0	0	0
Maiolo.....	0	0	0	0	0	0	0	0	0
Misano Adriatico.....	1	0	0	0	0	0	0	0	1
Mondaino.....	0	0	0	0	0	0	0	0	0
Montefiore Conca.....	0	0	0	0	0	0	0	0	0
Montegridolfo.....	0	0	0	0	0	0	0	0	0
Montescudo-Monte Colombo.....	0	0	0	0	0	0	0	0	0
Morciano di Romagna.....	0	0	0	0	0	0	0	0	0
Novafeltria.....	0	0	0	0	0	0	0	0	0
Pennabilli.....	0	0	0	0	0	0	0	0	0
Poggio Torriana.....	0	0	0	0	0	0	0	0	0
Riccione.....	0	0	0	0	0	0	0	0	0
Rimini.....	0	0	0	0	0	0	0	0	0
Saludecio.....	0	0	0	0	0	0	0	0	0
San Clemente.....	0	0	0	0	0	0	0	0	0
San Giovanni in Marignano.....	0	0	0	0	0	0	0	0	0
San Leo.....	0	0	0	0	0	0	0	0	0
Sant'Agata Feltria.....	0	0	0	0	0	0	0	0	0
Santarcangelo di Romagna.....	0	0	0	0	0	0	0	0	0
Talamello.....	0	0	0	0	0	0	0	0	0
Verucchio.....	0	0	0	0	0	0	0	0	0
<b>Rimini.....</b>	<b>1</b>	<b>0</b>	<b>0</b>	<b>0</b>	<b>1</b>	<b>0</b>	<b>0</b>	<b>0</b>	<b>2</b>
Montagna -RN-.....	0	0	0	0	0	0	0	0	0
Collina -RN-.....	0	0	0	0	0	0	0	0	0
Pianura -RN-.....	1	0	0	0	1	0	0	0	2
Valconca.....	0	0	0	0	0	0	0	0	0
Valmarecchia.....	0	0	0	0	0	0	0	0	0
Area del Basso Conca.....	1	0	0	0	1	0	0	0	2
Grandi Centri -RN-.....	0	0	0	0	0	0	0	0	0
Comuni di Cintura -RN-.....	0	0	0	0	0	0	0	0	0
Comuni Marittimi -RN-.....	1	0	0	0	1	0	0	0	2
Unione di Comuni Valmarecchia.....	0	0	0	0	0	0	0	0	0
Unione della Valconca.....	0	0	0	0	0	0	0	0	0

Fonte: StockView - Infocamere

Elaborazione: SIMET - Camera di commercio della Romagna - Forlì-Cesena e Rimini



TAB. AM.03.05.49 - Imprese attive per classe di addetti e territorio - C 26.6 - Fabbricazione di strumenti per irradiazione, apparecchiature elettromedicali ed elettroterapeutiche  
Rimini - Situazione al 31/12/2020

	0 addetti	1 addetto	2 - 9 addetti	10 - 19 addetti	20 - 49 addetti	50 - 99 addetti	100 - 249 addetti	più di 250 addetti	Totale
Bellaria-Igea Marina.....	0	0	0	0	0	0	0	0	0
Castel delci.....	0	0	0	0	0	0	0	0	0
Cattolica.....	0	1	0	0	0	0	0	0	1
Coriano.....	0	0	0	0	0	0	0	0	0
Gemmano.....	0	0	0	0	0	0	0	0	0
Maiolo.....	0	0	0	0	0	0	0	0	0
Misano Adriatico.....	0	1	0	0	0	0	0	0	1
Mondaino.....	0	0	0	0	0	0	0	0	0
Montefiore Conca.....	0	0	0	0	0	0	0	0	0
Montegrolfo.....	0	0	0	0	0	0	0	0	0
Montescudo-Monte Colombo.....	0	0	0	0	0	0	0	0	0
Morciano di Romagna.....	0	0	0	0	0	0	0	0	0
Novafeltria.....	0	0	0	0	0	0	0	0	0
Pennabilli.....	0	0	0	0	0	0	0	0	0
Poggio Torriana.....	0	0	0	0	0	0	0	0	0
Riccione.....	0	0	0	0	0	0	0	0	0
Rimini.....	1	3	5	0	0	0	0	0	9
Saludecio.....	0	0	0	0	0	0	0	0	0
San Clemente.....	0	0	0	0	0	0	0	0	0
San Giovanni in Marignano.....	0	0	0	0	0	0	0	0	0
San Leo.....	0	0	0	0	0	0	0	0	0
Sant'Agata Feltria.....	0	0	0	0	0	0	0	0	0
Santarcangelo di Romagna.....	0	0	0	0	0	0	0	0	0
Talamello.....	0	0	0	0	0	0	0	0	0
Verucchio.....	0	0	0	0	0	0	0	0	0
<b>Rimini.....</b>	<b>1</b>	<b>5</b>	<b>5</b>	<b>0</b>	<b>0</b>	<b>0</b>	<b>0</b>	<b>0</b>	<b>11</b>
Montagna -RN-.....	0	0	0	0	0	0	0	0	0
Collina -RN-.....	0	0	0	0	0	0	0	0	0
Pianura -RN-.....	1	5	5	0	0	0	0	0	11
Valconca.....	0	0	0	0	0	0	0	0	0
Valmarecchia.....	0	0	0	0	0	0	0	0	0
Area del Basso Conca.....	0	2	0	0	0	0	0	0	2
Grandi Centri -RN-.....	1	3	5	0	0	0	0	0	9
Comuni di Cintura -RN-.....	0	0	0	0	0	0	0	0	0
Comuni Marittimi -RN-.....	1	5	5	0	0	0	0	0	11
Unione di Comuni Valmarecchia.....	0	0	0	0	0	0	0	0	0
Unione della Valconca.....	0	0	0	0	0	0	0	0	0

Fonte: StockView - Infocamere

Elaborazione: SIMET - Camera di commercio della Romagna - Forlì-Cesena e Rimini

TAB. AM.03.05.51 - Imprese attive per classe di addetti e territorio - C 27.1 - Fabbricazione di motori, generatori e trasformatori elettrici e di apparecchiature per la distribuzione e il controllo dell'elettricità  
Rimini - Situazione al 31/12/2020

	0 addetti	1 addetto	2 - 9 addetti	10 - 19 addetti	20 - 49 addetti	50 - 99 addetti	100 - 249 addetti	più di 250 addetti	Totale
Bellaria-Igea Marina.....	0	0	0	0	0	0	0	0	0
Casteldelci.....	0	0	0	0	0	0	0	0	0
Cattolica.....	0	0	0	0	1	0	0	0	1
Coriano.....	0	0	0	1	0	0	0	0	1
Gemmano.....	0	0	0	0	0	0	0	0	0
Maiolo.....	0	0	0	0	0	0	0	0	0
Misano Adriatico.....	0	0	0	1	0	0	0	0	1
Mondaino.....	0	0	0	0	0	0	0	0	0
Montefiore Conca.....	0	1	0	0	0	0	0	0	1
Montegridolfo.....	0	0	0	0	0	0	0	0	0
Montescudo-Monte Colombo.....	0	0	0	0	0	0	0	0	0
Morciano di Romagna.....	0	0	0	0	0	0	0	0	0
Novafeltria.....	1	0	0	1	0	0	0	0	2
Pennabilli.....	0	0	0	0	0	0	0	0	0
Poggio Torriana.....	0	0	0	0	0	0	0	0	0
Riccione.....	0	1	0	1	0	0	0	0	2
Rimini.....	2	0	2	2	0	0	0	0	6
Saludecio.....	0	0	0	0	0	0	0	0	0
San Clemente.....	0	0	0	1	0	0	0	0	1
San Giovanni in Marignano.....	0	0	0	0	0	0	0	0	0
San Leo.....	0	0	0	0	0	0	0	0	0
Sant'Agata Feltria.....	0	0	1	0	0	0	0	0	1
Santarcangelo di Romagna.....	0	1	0	0	0	0	0	0	1
Talamello.....	0	0	2	0	0	0	0	0	2
Verucchio.....	0	0	0	0	0	0	0	0	0
<b>Rimini.....</b>	<b>3</b>	<b>3</b>	<b>5</b>	<b>7</b>	<b>1</b>	<b>0</b>	<b>0</b>	<b>0</b>	<b>19</b>
Montagna -RN-.....	0	0	0	0	0	0	0	0	0
Collina -RN-.....	1	1	3	3	0	0	0	0	8
Pianura -RN-.....	2	2	2	4	1	0	0	0	11
Valconca.....	0	1	0	1	0	0	0	0	2
Valmarecchia.....	1	0	3	1	0	0	0	0	5
Area del Basso Conca.....	0	0	0	1	1	0	0	0	2
Grandi Centri -RN-.....	2	0	2	2	0	0	0	0	6
Comuni di Cintura -RN-.....	0	2	0	2	0	0	0	0	4
Comuni Marittimi -RN-.....	2	1	2	4	1	0	0	0	10
Unione di Comuni Valmarecchia.....	1	1	3	1	0	0	0	0	6
Unione della Valconca.....	0	1	0	1	0	0	0	0	2

Fonte: StockView - Infocamere

Elaborazione: SIMET - Camera di commercio della Romagna - Forlì-Cesena e Rimini

TAB. AM.03.05.52 - Imprese attive per classe di addetti e territorio - C 27.3 - Fabbricazione di cablaggi e apparecchiature di cablaggio  
 Rimini - Situazione al 31/12/2020

	0 addetti	1 addetto	2 - 9 addetti	10 - 19 addetti	20 - 49 addetti	50 - 99 addetti	100 - 249 addetti	più di 250 addetti	Totale
Bellaria-Igea Marina.....	0	0	0	0	0	0	0	0	0
Casteldelci.....	0	0	0	0	0	0	0	0	0
Cattolica.....	0	0	0	0	1	0	0	0	1
Coriano.....	0	0	0	0	0	0	0	0	0
Gemmano.....	0	0	0	0	0	0	0	0	0
Maiolo.....	0	0	0	0	0	0	0	0	0
Misano Adriatico.....	1	0	0	0	0	0	0	0	1
Mondaino.....	0	0	0	0	0	0	0	0	0
Montefiore Conca.....	0	0	0	0	0	0	0	0	0
Montegridolfo.....	0	0	0	0	0	0	0	0	0
Montescudo-Monte Colombo.....	0	0	0	0	0	0	0	0	0
Morciano di Romagna.....	0	0	0	0	0	0	0	0	0
Novafeltria.....	0	0	0	0	0	0	0	0	0
Pennabilli.....	0	0	0	0	0	0	0	0	0
Poggio Torriana.....	0	0	0	0	0	0	0	0	0
Riccione.....	0	0	0	0	0	0	0	0	0
Rimini.....	0	1	0	0	0	0	0	0	1
Saludecio.....	0	0	0	0	0	0	0	0	0
San Clemente.....	0	1	0	0	0	0	0	0	1
San Giovanni in Marignano.....	0	0	0	0	0	0	0	0	0
San Leo.....	0	0	0	0	0	0	0	0	0
Sant'Agata Feltria.....	0	0	0	0	0	0	0	0	0
Santarcangelo di Romagna.....	0	1	0	0	0	0	0	0	1
Talamello.....	0	0	0	0	1	1	0	0	2
Verucchio.....	0	1	0	0	0	0	0	0	1
<b>Rimini.....</b>	<b>1</b>	<b>4</b>	<b>0</b>	<b>0</b>	<b>2</b>	<b>1</b>	<b>0</b>	<b>0</b>	<b>8</b>
Montagna -RN-.....	0	0	0	0	0	0	0	0	0
Collina -RN-.....	0	2	0	0	1	1	0	0	4
Pianura -RN-.....	1	2	0	0	1	0	0	0	4
Valconca.....	0	1	0	0	0	0	0	0	1
Valmarecchia.....	0	1	0	0	1	1	0	0	3
Area del Basso Conca.....	1	0	0	0	1	0	0	0	2
Grandi Centri -RN-.....	0	1	0	0	0	0	0	0	1
Comuni di Cintura -RN-.....	0	1	0	0	0	0	0	0	1
Comuni Marittimi -RN-.....	1	1	0	0	1	0	0	0	3
Unione di Comuni Valmarecchia.....	0	2	0	0	1	1	0	0	4
Unione della Valconca.....	0	1	0	0	0	0	0	0	1

Fonte: StockView - Infocamere

Elaborazione: SIMET - Camera di commercio della Romagna - Forlì-Cesena e Rimini

TAB. AM.03.05.53 - Imprese attive per classe di addetti e territorio - C 27.4 - Fabbricazione di apparecchiature per illuminazione  
Rimini - Situazione al 31/12/2020

	0 addetti	1 addetto	2 - 9 addetti	10 - 19 addetti	20 - 49 addetti	50 - 99 addetti	100 - 249 addetti	più di 250 addetti	Totale
Bellaria-Igea Marina.....	0	1	0	0	0	0	0	0	1
Casteldelci.....	0	0	0	0	0	0	0	0	0
Cattolica.....	0	0	0	0	0	0	0	0	0
Coriano.....	0	0	1	0	0	0	0	0	1
Gemmano.....	0	0	0	0	0	0	0	0	0
Maiolo.....	0	0	0	0	0	0	0	0	0
Misano Adriatico.....	0	0	0	1	0	0	0	0	1
Mondaino.....	0	0	0	0	0	0	0	0	0
Montefiore Conca.....	0	0	0	1	0	0	0	0	1
Montegridolfo.....	0	0	0	0	0	0	0	0	0
Montescudo-Monte Colombo.....	0	0	0	0	0	0	0	0	0
Morciano di Romagna.....	0	1	0	0	0	0	0	0	1
Novafeltria.....	0	0	0	0	0	0	0	0	0
Pennabilli.....	0	0	0	0	0	0	0	0	0
Poggio Torriana.....	0	0	0	1	0	0	0	0	1
Riccione.....	0	0	1	0	0	0	0	0	1
Rimini.....	3	0	0	0	0	0	0	0	3
Saludecio.....	0	0	0	0	0	0	0	0	0
San Clemente.....	0	0	0	1	0	0	0	0	1
San Giovanni in Marignano.....	0	0	0	1	0	0	0	0	1
San Leo.....	0	0	0	0	0	0	0	0	0
Sant'Agata Feltria.....	0	0	0	0	0	0	0	0	0
Santarcangelo di Romagna.....	0	0	0	0	0	0	0	0	0
Talamello.....	0	0	0	0	0	0	0	0	0
Verucchio.....	0	0	0	0	0	0	0	0	0
<b>Rimini.....</b>	<b>3</b>	<b>2</b>	<b>2</b>	<b>5</b>	<b>0</b>	<b>0</b>	<b>0</b>	<b>0</b>	<b>12</b>
Montagna -RN-.....	0	0	0	0	0	0	0	0	0
Collina -RN-.....	0	1	1	3	0	0	0	0	5
Pianura -RN-.....	3	1	1	2	0	0	0	0	7
Valconca.....	0	1	0	2	0	0	0	0	3
Valmarecchia.....	0	0	0	1	0	0	0	0	1
Area del Basso Conca.....	0	0	0	2	0	0	0	0	2
Grandi Centri -RN-.....	3	0	0	0	0	0	0	0	3
Comuni di Cintura -RN-.....	0	1	2	0	0	0	0	0	3
Comuni Marittimi -RN-.....	3	1	1	1	0	0	0	0	6
Unione di Comuni Valmarecchia.....	0	0	0	1	0	0	0	0	1
Unione della Valconca.....	0	1	0	2	0	0	0	0	3

Fonte: StockView - Infocamere

Elaborazione: SIMET - Camera di commercio della Romagna - Forlì-Cesena e Rimini

TAB. AM.03.05.54 - Imprese attive per classe di addetti e territorio - C 27.5 - Fabbricazione di apparecchi per uso domestico

Rimini - Situazione al 31/12/2020

	0 addetti	1 addetto	2 - 9 addetti	10 - 19 addetti	20 - 49 addetti	50 - 99 addetti	100 - 249 addetti	più di 250 addetti	Totale
Bellaria-Igea Marina.....	0	0	0	0	0	0	0	0	0
Casteldelci.....	0	0	0	0	0	0	0	0	0
Cattolica.....	0	0	0	0	0	0	0	0	0
Coriano.....	0	0	0	0	0	0	0	0	0
Gemmano.....	0	0	0	0	0	0	0	0	0
Maiolo.....	0	0	0	0	0	0	0	0	0
Misano Adriatico.....	0	0	0	0	0	0	0	0	0
Mondaino.....	0	0	0	0	0	0	0	0	0
Montefiore Conca.....	0	1	0	0	0	0	0	0	1
Montegridolfo.....	0	0	0	0	0	0	0	0	0
Montescudo-Monte Colombo.....	0	0	0	0	0	0	0	0	0
Morciano di Romagna.....	0	1	0	0	0	0	0	0	1
Novafeltria.....	0	0	0	0	0	0	0	0	0
Pennabilli.....	0	0	0	0	0	0	0	0	0
Poggio Torriana.....	0	0	0	0	0	0	0	0	0
Riccione.....	0	0	0	0	0	0	0	0	0
Rimini.....	0	0	2	0	0	0	0	0	2
Saludecio.....	0	0	0	0	0	0	0	0	0
San Clemente.....	0	0	0	0	0	0	0	0	0
San Giovanni in Marignano.....	0	0	0	0	0	0	0	0	0
San Leo.....	0	0	0	0	0	0	0	0	0
Sant'Agata Feltria.....	0	0	0	0	0	0	1	1	2
Santarcangelo di Romagna.....	0	0	1	0	0	0	0	0	1
Talamello.....	0	0	0	0	0	0	0	0	0
Verucchio.....	0	0	0	0	0	0	0	0	0
<b>Rimini.....</b>	<b>0</b>	<b>2</b>	<b>3</b>	<b>0</b>	<b>0</b>	<b>0</b>	<b>1</b>	<b>1</b>	<b>7</b>
Montagna -RN-.....	0	0	0	0	0	0	0	0	0
Collina -RN-.....	0	2	0	0	0	0	1	1	4
Pianura -RN-.....	0	0	3	0	0	0	0	0	3
Valconca.....	0	2	0	0	0	0	0	0	2
Valmarecchia.....	0	0	0	0	0	0	1	1	2
Area del Basso Conca.....	0	0	0	0	0	0	0	0	0
Grandi Centri -RN-.....	0	0	2	0	0	0	0	0	2
Comuni di Cintura -RN-.....	0	0	1	0	0	0	0	0	1
Comuni Marittimi -RN-.....	0	0	2	0	0	0	0	0	2
Unione di Comuni Valmarecchia.....	0	0	1	0	0	0	1	1	3
Unione della Valconca.....	0	2	0	0	0	0	0	0	2

Fonte: StockView - Infocamere

Elaborazione: SIMET - Camera di commercio della Romagna - Forlì-Cesena e Rimini

TAB. AM.03.05.55 - Imprese attive per classe di addetti e territorio - C 27.9 - Fabbricazione di altre apparecchiature elettriche  
Rimini - Situazione al 31/12/2020

	0 addetti	1 addetto	2 - 9 addetti	10 - 19 addetti	20 - 49 addetti	50 - 99 addetti	100 - 249 addetti	più di 250 addetti	Totale
Bellaria-Igea Marina.....	0	1	1	0	0	0	0	0	2
Casteldelci.....	0	0	0	0	0	0	0	0	0
Cattolica.....	0	0	0	0	0	0	0	0	0
Coriano.....	0	0	1	0	0	0	0	0	1
Gemmano.....	0	0	0	0	0	0	0	0	0
Maiolo.....	0	0	0	0	0	0	0	0	0
Misano Adriatico.....	0	0	0	0	0	0	0	0	0
Mondaino.....	0	0	0	0	0	0	0	0	0
Montefiore Conca.....	0	0	0	0	0	0	0	0	0
Montegridolfo.....	0	0	0	0	0	0	0	0	0
Montescudo-Monte Colombo.....	0	0	1	0	0	0	0	0	1
Morciano di Romagna.....	0	0	0	0	0	0	0	0	0
Novafeltria.....	0	0	0	0	0	0	0	0	0
Pennabilli.....	0	0	0	0	0	0	0	0	0
Poggio Torriana.....	0	0	0	2	0	0	0	0	2
Riccione.....	0	1	0	1	0	0	0	0	2
Rimini.....	0	7	3	2	0	0	0	0	12
Saludecio.....	0	0	0	0	1	0	0	0	1
San Clemente.....	0	0	1	0	0	0	0	0	1
San Giovanni in Marignano.....	0	0	0	0	0	0	0	0	0
San Leo.....	0	0	0	0	0	0	0	0	0
Sant'Agata Feltria.....	0	0	0	0	1	0	0	0	1
Santarcangelo di Romagna.....	1	0	0	0	1	0	1	0	3
Talamello.....	0	0	0	0	0	0	0	0	0
Verucchio.....	0	0	0	0	0	0	0	0	0
<b>Rimini.....</b>	<b>1</b>	<b>9</b>	<b>7</b>	<b>5</b>	<b>3</b>	<b>0</b>	<b>1</b>	<b>0</b>	<b>26</b>
Montagna -RN-.....	0	0	0	0	0	0	0	0	0
Collina -RN-.....	0	0	3	2	2	0	0	0	7
Pianura -RN-.....	1	9	4	3	1	0	1	0	19
Valconca.....	0	0	2	0	1	0	0	0	3
Valmarecchia.....	0	0	0	2	1	0	0	0	3
Area del Basso Conca.....	0	0	0	0	0	0	0	0	0
Grandi Centri -RN-.....	0	7	3	2	0	0	0	0	12
Comuni di Cintura -RN-.....	1	2	2	1	1	0	1	0	8
Comuni Marittimi -RN-.....	0	9	4	3	0	0	0	0	16
Unione di Comuni Valmarecchia.....	1	0	0	2	2	0	1	0	6
Unione della Valconca.....	0	0	2	0	1	0	0	0	3

Fonte: StockView - Infocamere

Elaborazione: SIMET - Camera di commercio della Romagna - Forlì-Cesena e Rimini

TAB. AM.03.05.56 - Imprese attive per classe di addetti e territorio - C 28.1 - Fabbricazione di macchine di impiego generale  
Rimini - Situazione al 31/12/2020

	0 addetti	1 addetto	2 - 9 addetti	10 - 19 addetti	20 - 49 addetti	50 - 99 addetti	100 - 249 addetti	più di 250 addetti	Totale
Bellaria-Igea Marina.....	0	0	0	0	0	0	0	0	0
Casteldelci.....	0	0	0	0	0	0	0	0	0
Cattolica.....	0	1	1	0	0	0	0	0	2
Coriano.....	0	0	0	0	0	0	0	0	0
Gemmano.....	0	0	0	0	0	0	0	0	0
Maiolo.....	0	0	0	0	0	0	0	0	0
Misano Adriatico.....	0	0	1	0	0	0	0	0	1
Mondaino.....	0	0	0	0	0	0	0	0	0
Montefiore Conca.....	0	0	0	0	0	0	0	0	0
Montegridolfo.....	0	0	0	0	0	0	0	0	0
Montescudo-Monte Colombo.....	0	0	0	0	0	0	0	0	0
Morciano di Romagna.....	0	0	0	0	0	0	0	0	0
Novafeltria.....	0	1	0	0	0	0	0	0	1
Pennabilli.....	0	0	0	0	0	0	0	0	0
Poggio Torriana.....	0	0	0	0	0	0	0	0	0
Riccione.....	0	0	0	0	0	0	0	0	0
Rimini.....	0	0	2	1	0	0	0	0	3
Saludecio.....	0	0	0	0	0	0	0	0	0
San Clemente.....	0	0	0	0	0	0	0	0	0
San Giovanni in Marignano.....	0	1	1	0	0	0	0	0	2
San Leo.....	0	0	0	0	0	0	0	0	0
Sant'Agata Feltria.....	0	0	0	0	0	0	0	0	0
Santarcangelo di Romagna.....	0	0	0	0	0	0	0	0	0
Talamello.....	0	0	0	0	0	0	0	0	0
Verucchio.....	0	0	0	0	0	0	0	0	0
<b>Rimini.....</b>	<b>0</b>	<b>3</b>	<b>5</b>	<b>1</b>	<b>0</b>	<b>0</b>	<b>0</b>	<b>0</b>	<b>9</b>
Montagna -RN-.....	0	0	0	0	0	0	0	0	0
Collina -RN-.....	0	1	0	0	0	0	0	0	1
Pianura -RN-.....	0	2	5	1	0	0	0	0	8
Valconca.....	0	0	0	0	0	0	0	0	0
Valmarecchia.....	0	1	0	0	0	0	0	0	1
Area del Basso Conca.....	0	2	3	0	0	0	0	0	5
Grandi Centri -RN-.....	0	0	2	1	0	0	0	0	3
Comuni di Cintura -RN-.....	0	0	0	0	0	0	0	0	0
Comuni Marittimi -RN-.....	0	1	4	1	0	0	0	0	6
Unione di Comuni Valmarecchia.....	0	1	0	0	0	0	0	0	1
Unione della Valconca.....	0	0	0	0	0	0	0	0	0

Fonte: StockView - Infocamere

Elaborazione: SIMET - Camera di commercio della Romagna - Forlì-Cesena e Rimini

TAB. AM.03.05.57 - Imprese attive per classe di addetti e territorio - C 28.2 - Fabbricazione di altre macchine di impiego generale  
Rimini - Situazione al 31/12/2020

	0 addetti	1 addetto	2 - 9 addetti	10 - 19 addetti	20 - 49 addetti	50 - 99 addetti	100 - 249 addetti	più di 250 addetti	Totale
Bellaria-Igea Marina.....	0	1	1	0	1	0	0	0	3
Casteldelci.....	0	0	0	0	0	0	0	0	0
Cattolica.....	0	2	1	1	0	0	0	0	4
Coriano.....	1	1	1	1	1	0	0	0	5
Gemmano.....	0	0	0	0	0	0	0	0	0
Maiolo.....	0	0	0	0	0	0	0	0	0
Misano Adriatico.....	0	0	1	1	0	0	0	0	2
Mondaino.....	0	0	0	0	0	0	0	0	0
Montefiore Conca.....	0	1	0	0	0	0	0	0	1
Montegridolfo.....	0	0	0	0	0	0	0	0	0
Montescudo-Monte Colombo.....	0	1	0	0	0	1	0	0	2
Morciano di Romagna.....	0	0	0	0	0	0	0	0	0
Novafeltria.....	0	1	0	1	0	0	0	0	2
Pennabilli.....	0	0	1	0	0	0	0	0	1
Poggio Torriana.....	0	0	2	1	1	2	0	0	6
Riccione.....	0	0	1	1	0	0	0	0	2
Rimini.....	3	3	11	3	3	0	0	0	23
Saludecio.....	0	0	0	0	0	0	0	0	0
San Clemente.....	0	0	1	0	0	0	0	0	1
San Giovanni in Marignano.....	0	1	1	2	0	0	1	0	5
San Leo.....	0	0	0	0	0	0	0	0	0
Sant'Agata Feltria.....	1	0	0	2	1	1	0	0	5
Santarcangelo di Romagna.....	0	2	2	1	2	0	0	0	7
Talamello.....	0	0	2	0	0	0	0	0	2
Verucchio.....	0	1	1	1	0	0	0	1	4
<b>Rimini.....</b>	<b>5</b>	<b>14</b>	<b>26</b>	<b>15</b>	<b>9</b>	<b>4</b>	<b>1</b>	<b>1</b>	<b>75</b>
Montagna -RN-.....	0	0	1	0	0	0	0	0	1
Collina -RN-.....	2	5	7	6	3	4	0	1	28
Pianura -RN-.....	3	9	18	9	6	0	1	0	46
Valconca.....	0	2	1	0	0	1	0	0	4
Valmarecchia.....	1	2	6	5	2	3	0	1	20
Area del Basso Conca.....	0	3	3	4	0	0	1	0	11
Grandi Centri -RN-.....	3	3	11	3	3	0	0	0	23
Comuni di Cintura -RN-.....	1	4	5	3	4	0	0	0	17
Comuni Marittimi -RN-.....	3	6	15	6	4	0	0	0	34
Unione di Comuni Valmarecchia.....	1	4	8	6	4	3	0	1	27
Unione della Valconca.....	0	2	1	0	0	1	0	0	4

Fonte: StockView - Infocamere

Elaborazione: SIMET - Camera di commercio della Romagna - Forlì-Cesena e Rimini



TAB. AM.03.05.58 - Imprese attive per classe di addetti e territorio - C 28.3 - Fabbricazione di macchine per l'agricoltura e la silvicoltura  
Rimini - Situazione al 31/12/2020

	0 addetti	1 addetto	2 - 9 addetti	10 - 19 addetti	20 - 49 addetti	50 - 99 addetti	100 - 249 addetti	più di 250 addetti	Totale
Bellaria-Igea Marina.....	0	0	0	0	0	0	0	0	0
Casteldelci.....	0	0	0	0	0	0	0	0	0
Cattolica.....	0	0	0	0	0	0	0	0	0
Coriano.....	0	0	0	0	0	0	0	0	0
Gemmano.....	0	0	0	0	0	0	0	0	0
Maiolo.....	0	0	0	0	0	0	0	0	0
Misano Adriatico.....	0	0	0	0	0	0	0	0	0
Mondaino.....	0	0	0	0	0	0	0	0	0
Montefiore Conca.....	0	0	1	0	0	0	0	0	1
Montegridolfo.....	0	0	0	0	0	0	0	0	0
Montescudo-Monte Colombo.....	0	1	0	0	0	0	0	0	1
Morciano di Romagna.....	0	0	0	0	0	0	0	0	0
Novafeltria.....	0	0	0	0	0	0	0	0	0
Pennabilli.....	0	0	0	0	0	0	0	0	0
Poggio Torriana.....	0	0	0	0	1	0	0	0	1
Riccione.....	0	0	0	0	0	0	0	0	0
Rimini.....	0	1	0	0	0	0	0	0	1
Saludecio.....	0	0	0	0	0	0	0	0	0
San Clemente.....	0	0	0	0	0	0	0	0	0
San Giovanni in Marignano.....	0	0	1	0	0	0	0	0	1
San Leo.....	0	0	0	0	0	0	0	0	0
Sant'Agata Feltria.....	0	0	0	0	0	0	0	0	0
Santarcangelo di Romagna.....	0	0	0	1	0	0	0	0	1
Talamello.....	0	0	0	0	0	0	0	0	0
Verucchio.....	0	0	0	0	0	0	0	0	0
<b>Rimini.....</b>	<b>0</b>	<b>2</b>	<b>2</b>	<b>1</b>	<b>1</b>	<b>0</b>	<b>0</b>	<b>0</b>	<b>6</b>
Montagna -RN-.....	0	0	0	0	0	0	0	0	0
Collina -RN-.....	0	1	1	0	1	0	0	0	3
Pianura -RN-.....	0	1	1	1	0	0	0	0	3
Valconca.....	0	1	1	0	0	0	0	0	2
Valmarecchia.....	0	0	0	0	1	0	0	0	1
Area del Basso Conca.....	0	0	1	0	0	0	0	0	1
Grandi Centri -RN-.....	0	1	0	0	0	0	0	0	1
Comuni di Cintura -RN-.....	0	0	0	1	0	0	0	0	1
Comuni Marittimi -RN-.....	0	1	0	0	0	0	0	0	1
Unione di Comuni Valmarecchia.....	0	0	0	1	1	0	0	0	2
Unione della Valconca.....	0	1	1	0	0	0	0	0	2

Fonte: StockView - Infocamere

Elaborazione: SIMET - Camera di commercio della Romagna - Forlì-Cesena e Rimini

TAB. AM.03.05.59 - Imprese attive per classe di addetti e territorio - C 28.4 - Fabbricazione di macchine per la formatura dei metalli e di altre macchine utensili  
Rimini - Situazione al 31/12/2020

	0 addetti	1 addetto	2 - 9 addetti	10 - 19 addetti	20 - 49 addetti	50 - 99 addetti	100 - 249 addetti	più di 250 addetti	Totale
Bellaria-Igea Marina.....	0	1	0	0	0	0	0	0	1
Casteldelci.....	0	0	0	0	0	0	0	0	0
Cattolica.....	0	0	0	0	0	0	0	1	1
Coriano.....	0	0	3	0	0	0	0	0	3
Gemmano.....	0	0	0	0	0	0	0	0	0
Maiolo.....	0	0	0	0	0	0	0	0	0
Misano Adriatico.....	0	1	1	0	0	0	0	0	2
Mondaino.....	0	0	0	0	0	0	0	0	0
Montefiore Conca.....	0	0	0	0	0	0	0	0	0
Montegridolfo.....	0	1	0	0	0	0	0	0	1
Montescudo-Monte Colombo.....	0	0	0	0	0	0	0	0	0
Morciano di Romagna.....	0	0	0	0	0	0	0	0	0
Novafeltria.....	0	0	0	0	0	0	0	0	0
Pennabilli.....	0	0	0	0	0	0	0	0	0
Poggio Torriana.....	1	0	1	1	0	1	0	0	4
Riccione.....	0	1	0	0	0	0	0	0	1
Rimini.....	5	3	3	1	0	1	0	1	14
Saludecio.....	0	0	0	0	0	0	0	0	0
San Clemente.....	0	0	0	0	0	0	0	0	0
San Giovanni in Marignano.....	0	0	0	0	0	0	0	0	0
San Leo.....	0	0	0	0	0	0	0	0	0
Sant'Agata Feltria.....	0	0	0	0	0	0	0	0	0
Santarcangelo di Romagna.....	0	2	0	0	0	0	0	0	2
Talamello.....	0	0	0	0	0	0	0	0	0
Verucchio.....	0	1	1	2	0	0	0	0	4
<b>Rimini.....</b>	<b>6</b>	<b>10</b>	<b>9</b>	<b>4</b>	<b>0</b>	<b>2</b>	<b>0</b>	<b>2</b>	<b>33</b>
Montagna -RN-.....	0	0	0	0	0	0	0	0	0
Collina -RN-.....	1	2	5	3	0	1	0	0	12
Pianura -RN-.....	5	8	4	1	0	1	0	2	21
Valconca.....	0	1	0	0	0	0	0	0	1
Valmarecchia.....	1	1	2	3	0	1	0	0	8
Area del Basso Conca.....	0	1	1	0	0	0	0	1	3
Grandi Centri -RN-.....	5	3	3	1	0	1	0	1	14
Comuni di Cintura -RN-.....	0	4	3	0	0	0	0	0	7
Comuni Marittimi -RN-.....	5	6	4	1	0	1	0	2	19
Unione di Comuni Valmarecchia.....	1	3	2	3	0	1	0	0	10
Unione della Valconca.....	0	1	0	0	0	0	0	0	1

Fonte: StockView - Infocamere

Elaborazione: SIMET - Camera di commercio della Romagna - Forlì-Cesena e Rimini

TAB. AM.03.05.60 - Imprese attive per classe di addetti e territorio - C 28.9 - Fabbricazione di altre macchine per impieghi speciali  
Rimini - Situazione al 31/12/2020

	0 addetti	1 addetto	2 - 9 addetti	10 - 19 addetti	20 - 49 addetti	50 - 99 addetti	100 - 249 addetti	più di 250 addetti	Totale
Bellaria-Igea Marina.....	0	2	1	0	1	0	0	0	4
Casteldelci.....	0	0	0	0	0	0	0	0	0
Cattolica.....	0	0	0	0	0	0	0	0	0
Coriano.....	0	1	2	1	0	0	0	0	4
Gemmano.....	0	0	0	0	0	0	0	0	0
Maiolo.....	0	0	0	0	0	0	0	0	0
Misano Adriatico.....	0	1	1	0	0	0	0	0	2
Mondaino.....	0	0	0	0	0	0	0	0	0
Montefiore Conca.....	0	0	1	0	0	0	0	0	1
Montegridolfo.....	0	0	0	0	0	0	0	0	0
Montescudo-Monte Colombo.....	0	0	0	0	0	0	0	0	0
Morciano di Romagna.....	0	0	0	0	0	0	0	0	0
Novafeltria.....	0	0	0	0	0	0	0	0	0
Pennabilli.....	0	0	1	0	1	0	0	0	2
Poggio Torriana.....	0	0	0	0	0	0	0	0	0
Riccione.....	2	0	2	0	0	0	0	0	4
Rimini.....	0	2	8	0	1	0	0	0	11
Saludecio.....	0	0	0	0	0	0	0	0	0
San Clemente.....	0	0	0	0	0	0	0	0	0
San Giovanni in Marignano.....	0	1	0	0	0	0	1	0	2
San Leo.....	0	0	0	0	1	0	0	0	1
Sant'Agata Feltria.....	0	0	0	1	0	0	0	0	1
Santarcangelo di Romagna.....	0	0	2	1	0	0	0	0	3
Talamello.....	0	0	0	0	0	0	0	0	0
Verucchio.....	1	1	0	0	1	1	0	0	4
<b>Rimini.....</b>	<b>3</b>	<b>8</b>	<b>18</b>	<b>3</b>	<b>5</b>	<b>1</b>	<b>1</b>	<b>0</b>	<b>39</b>
Montagna -RN-.....	0	0	1	0	1	0	0	0	2
Collina -RN-.....	1	2	3	2	2	1	0	0	11
Pianura -RN-.....	2	6	14	1	2	0	1	0	26
Valconca.....	0	0	1	0	0	0	0	0	1
Valmarecchia.....	1	1	1	1	3	1	0	0	8
Area del Basso Conca.....	0	2	1	0	0	0	1	0	4
Grandi Centri -RN-.....	0	2	8	0	1	0	0	0	11
Comuni di Cintura -RN-.....	2	3	7	2	1	0	0	0	15
Comuni Marittimi -RN-.....	2	5	12	0	2	0	0	0	21
Unione di Comuni Valmarecchia.....	1	1	3	2	3	1	0	0	11
Unione della Valconca.....	0	0	1	0	0	0	0	0	1

Fonte: StockView - Infocamere

Elaborazione: SIMET - Camera di commercio della Romagna - Forlì-Cesena e Rimini

TAB. AM.03.05.62 - Imprese attive per classe di addetti e territorio - C 29.2 - Fabbricazione di carrozzerie per autoveicoli, rimorchi e semirimorchi  
Rimini - Situazione al 31/12/2020

	0 addetti	1 addetto	2 - 9 addetti	10 - 19 addetti	20 - 49 addetti	50 - 99 addetti	100 - 249 addetti	più di 250 addetti	Totale
Bellaria-Igea Marina.....	0	0	0	0	0	0	0	0	0
Casteldelci.....	0	0	0	0	0	0	0	0	0
Cattolica.....	0	0	0	0	0	0	0	0	0
Coriano.....	0	0	0	0	0	0	0	0	0
Gemmano.....	0	0	0	0	0	0	0	0	0
Maiolo.....	0	0	0	0	0	0	0	0	0
Misano Adriatico.....	0	0	0	0	0	0	0	0	0
Mondaino.....	0	0	0	0	0	0	0	0	0
Montefiore Conca.....	0	0	0	0	0	0	0	0	0
Montegridolfo.....	0	0	0	0	0	0	0	0	0
Montescudo-Monte Colombo.....	0	0	0	0	0	0	0	0	0
Morciano di Romagna.....	0	0	0	0	0	0	0	0	0
Novafeltria.....	0	0	0	0	0	0	0	0	0
Pennabilli.....	0	0	0	0	0	0	0	0	0
Poggio Torriana.....	0	0	0	0	0	0	0	0	0
Riccione.....	0	0	0	0	0	0	0	0	0
Rimini.....	0	1	0	0	0	0	0	0	1
Saludecio.....	0	0	0	0	0	0	0	0	0
San Clemente.....	0	0	0	0	0	0	0	0	0
San Giovanni in Marignano.....	0	0	0	1	0	0	0	0	1
San Leo.....	0	0	0	0	0	0	0	0	0
Sant'Agata Feltria.....	0	0	0	0	0	0	0	0	0
Santarcangelo di Romagna.....	0	0	0	0	0	0	0	0	0
Talamello.....	0	0	0	0	0	0	0	0	0
Verucchio.....	0	0	0	0	0	0	0	0	0
<b>Rimini.....</b>	<b>0</b>	<b>1</b>	<b>0</b>	<b>1</b>	<b>0</b>	<b>0</b>	<b>0</b>	<b>0</b>	<b>2</b>
Montagna -RN-.....	0	0	0	0	0	0	0	0	0
Collina -RN-.....	0	0	0	0	0	0	0	0	0
Pianura -RN-.....	0	1	0	1	0	0	0	0	2
Valconca.....	0	0	0	0	0	0	0	0	0
Valmarecchia.....	0	0	0	0	0	0	0	0	0
Area del Basso Conca.....	0	0	0	1	0	0	0	0	1
Grandi Centri -RN-.....	0	1	0	0	0	0	0	0	1
Comuni di Cintura -RN-.....	0	0	0	0	0	0	0	0	0
Comuni Marittimi -RN-.....	0	1	0	0	0	0	0	0	1
Unione di Comuni Valmarecchia.....	0	0	0	0	0	0	0	0	0
Unione della Valconca.....	0	0	0	0	0	0	0	0	0

Fonte: StockView - Infocamere

Elaborazione: SIMET - Camera di commercio della Romagna - Forlì-Cesena e Rimini

TAB. AM.03.05.63 - Imprese attive per classe di addetti e territorio - C 29.3 - Fabbricazione di parti ed accessori per autoveicoli e loro motori  
Rimini - Situazione al 31/12/2020

	0 addetti	1 addetto	2 - 9 addetti	10 - 19 addetti	20 - 49 addetti	50 - 99 addetti	100 - 249 addetti	più di 250 addetti	Totale
Bellaria-Igea Marina.....	0	0	0	0	0	0	0	0	0
Casteldelci.....	0	0	0	0	0	0	0	0	0
Cattolica.....	0	0	0	0	0	0	0	0	0
Coriano.....	0	0	0	0	0	0	0	0	0
Gemmano.....	0	0	0	0	0	0	0	0	0
Maiolo.....	0	0	0	0	0	0	0	0	0
Misano Adriatico.....	0	0	0	0	0	0	0	0	0
Mondaino.....	0	0	0	0	0	0	0	0	0
Montefiore Conca.....	0	0	0	0	0	0	0	0	0
Montegridolfo.....	0	0	0	0	0	0	0	0	0
Montescudo-Monte Colombo.....	0	0	0	0	0	0	0	0	0
Morciano di Romagna.....	1	0	0	0	0	0	0	0	1
Novafeltria.....	0	0	0	0	0	0	0	0	0
Pennabilli.....	0	0	0	0	0	0	0	0	0
Poggio Torriana.....	0	0	0	0	0	0	0	0	0
Riccione.....	0	0	0	0	0	0	0	0	0
Rimini.....	0	0	0	0	0	0	0	0	0
Saludecio.....	0	0	0	0	0	0	0	0	0
San Clemente.....	0	0	0	0	0	0	0	0	0
San Giovanni in Marignano.....	0	0	0	0	0	0	0	0	0
San Leo.....	0	0	0	0	0	0	0	0	0
Sant'Agata Feltria.....	0	0	0	0	0	0	0	0	0
Santarcangelo di Romagna.....	0	0	1	0	0	0	0	0	1
Talamello.....	0	0	0	0	0	0	0	0	0
Verucchio.....	0	0	0	0	0	0	0	0	0
<b>Rimini.....</b>	<b>1</b>	<b>0</b>	<b>1</b>	<b>0</b>	<b>0</b>	<b>0</b>	<b>0</b>	<b>0</b>	<b>2</b>
Montagna -RN-.....	0	0	0	0	0	0	0	0	0
Collina -RN-.....	1	0	0	0	0	0	0	0	1
Pianura -RN-.....	0	0	1	0	0	0	0	0	1
Valconca.....	1	0	0	0	0	0	0	0	1
Valmarecchia.....	0	0	0	0	0	0	0	0	0
Area del Basso Conca.....	0	0	0	0	0	0	0	0	0
Grandi Centri -RN-.....	0	0	0	0	0	0	0	0	0
Comuni di Cintura -RN-.....	0	0	1	0	0	0	0	0	1
Comuni Marittimi -RN-.....	0	0	0	0	0	0	0	0	0
Unione di Comuni Valmarecchia.....	0	0	1	0	0	0	0	0	1
Unione della Valconca.....	1	0	0	0	0	0	0	0	1

Fonte: StockView - Infocamere

Elaborazione: SIMET - Camera di commercio della Romagna - Forlì-Cesena e Rimini

TAB. AM.03.05.64 - Imprese attive per classe di addetti e territorio - C 30.1 - Costruzione di navi e imbarcazioni  
Rimini - Situazione al 31/12/2020

	0 addetti	1 addetto	2 - 9 addetti	10 - 19 addetti	20 - 49 addetti	50 - 99 addetti	100 - 249 addetti	più di 250 addetti	Totale
Bellaria-Igea Marina.....	0	3	0	1	0	0	0	0	4
Casteldelci.....	0	0	0	0	0	0	0	0	0
Cattolica.....	1	2	3	0	3	0	1	1	11
Coriano.....	0	0	1	0	0	0	0	0	1
Gemmano.....	0	0	0	0	0	0	0	0	0
Maiolo.....	0	0	0	0	0	0	0	0	0
Misano Adriatico.....	0	0	0	0	3	0	0	0	3
Mondaino.....	0	0	0	0	0	0	0	0	0
Montefiore Conca.....	0	0	0	0	0	0	0	0	0
Montegridolfo.....	0	0	0	0	0	0	0	0	0
Montescudo-Monte Colombo.....	0	0	1	0	0	0	0	0	1
Morciano di Romagna.....	0	0	0	0	0	0	0	0	0
Novafeltria.....	0	0	0	0	0	0	0	0	0
Pennabilli.....	0	0	0	0	0	0	0	0	0
Poggio Torriana.....	0	0	0	0	0	0	0	0	0
Riccione.....	0	2	0	0	0	0	0	0	2
Rimini.....	0	3	3	0	0	0	0	0	6
Saludecio.....	0	0	0	0	0	0	0	0	0
San Clemente.....	0	0	0	0	0	0	0	0	0
San Giovanni in Marignano.....	0	0	1	0	1	0	0	0	2
San Leo.....	0	0	0	0	0	0	0	0	0
Sant'Agata Feltria.....	0	0	0	0	0	0	0	0	0
Santarcangelo di Romagna.....	0	0	0	0	0	0	0	0	0
Talamello.....	0	0	0	0	0	0	0	0	0
Verucchio.....	0	0	0	0	0	0	0	0	0
<b>Rimini.....</b>	<b>1</b>	<b>10</b>	<b>9</b>	<b>1</b>	<b>7</b>	<b>0</b>	<b>1</b>	<b>1</b>	<b>30</b>
Montagna -RN-.....	0	0	0	0	0	0	0	0	0
Collina -RN-.....	0	0	2	0	0	0	0	0	2
Pianura -RN-.....	1	10	7	1	7	0	1	1	28
Valconca.....	0	0	1	0	0	0	0	0	1
Valmarecchia.....	0	0	0	0	0	0	0	0	0
Area del Basso Conca.....	1	2	4	0	7	0	1	1	16
Grandi Centri -RN-.....	0	3	3	0	0	0	0	0	6
Comuni di Cintura -RN-.....	0	5	1	1	0	0	0	0	7
Comuni Marittimi -RN-.....	1	10	6	1	6	0	1	1	26
Unione di Comuni Valmarecchia.....	0	0	0	0	0	0	0	0	0
Unione della Valconca.....	0	0	1	0	0	0	0	0	1

Fonte: StockView - Infocamere

Elaborazione: SIMET - Camera di commercio della Romagna - Forlì-Cesena e Rimini

TAB. AM.03.05.65 - Imprese attive per classe di addetti e territorio - C 30.9 - Fabbricazione di mezzi di trasporto nca

Rimini - Situazione al 31/12/2020

	0 addetti	1 addetto	2 - 9 addetti	10 - 19 addetti	20 - 49 addetti	50 - 99 addetti	100 - 249 addetti	più di 250 addetti	Totale
Bellaria-Igea Marina.....	0	1	0	0	0	0	0	0	1
Casteldelci.....	0	0	0	0	0	0	0	0	0
Cattolica.....	0	0	0	0	0	0	0	0	0
Coriano.....	0	0	2	0	0	0	0	0	2
Gemmano.....	0	0	0	0	0	0	0	0	0
Maiolo.....	0	0	0	0	0	0	0	0	0
Misano Adriatico.....	0	0	0	0	0	0	0	0	0
Mondaino.....	0	0	0	0	0	0	0	0	0
Montefiore Conca.....	0	0	0	0	0	0	0	0	0
Montegridolfo.....	0	0	0	0	0	0	0	0	0
Montescudo-Monte Colombo.....	1	0	0	0	0	0	0	0	1
Morciano di Romagna.....	0	0	1	0	0	0	0	0	1
Novafeltria.....	0	0	0	0	0	0	0	0	0
Pennabilli.....	0	0	0	0	0	0	0	0	0
Poggio Torriana.....	0	0	1	0	0	0	0	0	1
Riccione.....	0	0	0	0	1	0	0	0	1
Rimini.....	0	3	3	0	0	0	0	0	6
Saludecio.....	0	0	1	0	0	0	0	0	1
San Clemente.....	0	0	0	0	0	0	0	0	0
San Giovanni in Marignano.....	0	0	0	0	0	0	0	0	0
San Leo.....	0	0	0	0	0	0	0	0	0
Sant'Agata Feltria.....	0	0	0	0	0	0	0	0	0
Santarcangelo di Romagna.....	0	0	0	0	0	0	0	0	0
Talamello.....	0	0	0	0	0	0	0	0	0
Verucchio.....	0	0	0	0	0	0	0	0	0
<b>Rimini.....</b>	<b>1</b>	<b>4</b>	<b>8</b>	<b>0</b>	<b>1</b>	<b>0</b>	<b>0</b>	<b>0</b>	<b>14</b>
Montagna -RN-.....	0	0	0	0	0	0	0	0	0
Collina -RN-.....	1	0	5	0	0	0	0	0	6
Pianura -RN-.....	0	4	3	0	1	0	0	0	8
Valconca.....	1	0	2	0	0	0	0	0	3
Valmarecchia.....	0	0	1	0	0	0	0	0	1
Area del Basso Conca.....	0	0	0	0	0	0	0	0	0
Grandi Centri -RN-.....	0	3	3	0	0	0	0	0	6
Comuni di Cintura -RN-.....	0	1	2	0	1	0	0	0	4
Comuni Marittimi -RN-.....	0	4	3	0	1	0	0	0	8
Unione di Comuni Valmarecchia.....	0	0	1	0	0	0	0	0	1
Unione della Valconca.....	1	0	2	0	0	0	0	0	3

Fonte: StockView - Infocamere

Elaborazione: SIMET - Camera di commercio della Romagna - Forlì-Cesena e Rimini

TAB. AM.03.05.66 - Imprese attive per classe di addetti e territorio - C 32.1 - Fabbricazione di gioielleria, bigiotteria e articoli connessi; lavorazione delle pietre preziose  
Rimini - Situazione al 31/12/2020

	0 addetti	1 addetto	2 - 9 addetti	10 - 19 addetti	20 - 49 addetti	50 - 99 addetti	100 - 249 addetti	più di 250 addetti	Totale
Bellaria-Igea Marina.....	0	2	0	0	0	0	0	0	2
Casteldelci.....	0	0	0	0	0	0	0	0	0
Cattolica.....	0	4	1	0	0	0	0	0	5
Coriano.....	1	1	0	0	0	0	0	0	2
Gemmano.....	0	0	0	0	0	0	0	0	0
Maiolo.....	0	0	0	0	0	0	0	0	0
Misano Adriatico.....	0	2	2	0	1	0	0	0	5
Mondaino.....	0	0	1	0	0	0	0	0	1
Montefiore Conca.....	0	1	0	0	0	0	0	0	1
Montegridolfo.....	0	0	0	0	0	0	0	0	0
Montescudo-Monte Colombo.....	0	0	0	0	0	0	0	0	0
Morciano di Romagna.....	0	1	0	0	0	0	0	0	1
Novafeltria.....	0	0	0	0	0	0	0	0	0
Pennabilli.....	0	0	0	0	0	0	0	0	0
Poggio Torriana.....	0	0	0	0	0	0	0	0	0
Riccione.....	0	9	6	0	1	0	0	0	16
Rimini.....	3	22	7	0	0	0	0	0	32
Saludecio.....	0	0	0	0	0	0	0	0	0
San Clemente.....	0	0	0	0	0	0	0	0	0
San Giovanni in Marignano.....	0	2	6	0	0	0	0	0	8
San Leo.....	0	0	0	0	0	0	0	0	0
Sant'Agata Feltria.....	0	0	0	0	0	0	0	0	0
Santarcangelo di Romagna.....	0	3	3	0	0	0	0	0	6
Talamello.....	0	0	0	0	0	0	0	0	0
Verucchio.....	0	0	0	0	0	0	0	0	0
<b>Rimini.....</b>	<b>4</b>	<b>47</b>	<b>26</b>	<b>0</b>	<b>2</b>	<b>0</b>	<b>0</b>	<b>0</b>	<b>79</b>
Montagna -RN-.....	0	0	0	0	0	0	0	0	0
Collina -RN-.....	1	3	1	0	0	0	0	0	5
Pianura -RN-.....	3	44	25	0	2	0	0	0	74
Valconca.....	0	2	1	0	0	0	0	0	3
Valmarecchia.....	0	0	0	0	0	0	0	0	0
Area del Basso Conca.....	0	8	9	0	1	0	0	0	18
Grandi Centri -RN-.....	3	22	7	0	0	0	0	0	32
Comuni di Cintura -RN-.....	1	15	9	0	1	0	0	0	26
Comuni Marittimi -RN-.....	3	39	16	0	2	0	0	0	60
Unione di Comuni Valmarecchia.....	0	3	3	0	0	0	0	0	6
Unione della Valconca.....	0	2	1	0	0	0	0	0	3

Fonte: StockView - Infocamere

Elaborazione: SIMET - Camera di commercio della Romagna - Forlì-Cesena e Rimini



TAB. AM.03.05.67 - Imprese attive per classe di addetti e territorio - C 32.3 - Fabbricazione di articoli sportivi  
Rimini - Situazione al 31/12/2020

	0 addetti	1 addetto	2 - 9 addetti	10 - 19 addetti	20 - 49 addetti	50 - 99 addetti	100 - 249 addetti	più di 250 addetti	Totale
Bellaria-Igea Marina.....	0	0	0	0	0	0	0	0	0
Casteldelci.....	0	0	0	0	0	0	0	0	0
Cattolica.....	0	0	0	0	0	0	0	0	0
Coriano.....	0	0	1	0	0	0	0	0	1
Gemmano.....	0	0	0	0	0	0	0	0	0
Maiolo.....	0	0	0	0	0	0	0	0	0
Misano Adriatico.....	0	0	0	0	0	0	0	0	0
Mondaino.....	0	0	0	0	0	0	0	0	0
Montefiore Conca.....	0	0	0	0	0	0	0	0	0
Montegridolfo.....	0	0	0	0	0	0	0	0	0
Montescudo-Monte Colombo.....	0	0	0	0	0	0	0	0	0
Morciano di Romagna.....	0	0	0	0	0	0	0	0	0
Novafeltria.....	0	0	0	0	0	0	0	0	0
Pennabilli.....	0	0	0	0	0	0	0	0	0
Poggio Torriana.....	0	0	0	0	0	0	0	0	0
Riccione.....	0	0	0	0	0	0	0	0	0
Rimini.....	1	3	2	0	0	0	0	0	6
Saludecio.....	0	0	0	0	0	0	0	0	0
San Clemente.....	0	0	0	0	0	0	0	0	0
San Giovanni in Marignano.....	0	0	0	0	0	0	0	0	0
San Leo.....	0	0	0	0	0	0	0	0	0
Sant'Agata Feltria.....	0	0	0	0	0	0	0	0	0
Santarcangelo di Romagna.....	0	0	0	0	0	0	0	0	0
Talamello.....	0	0	0	0	0	0	0	0	0
Verucchio.....	0	1	0	0	0	0	0	0	1
<b>Rimini.....</b>	<b>1</b>	<b>4</b>	<b>3</b>	<b>0</b>	<b>0</b>	<b>0</b>	<b>0</b>	<b>0</b>	<b>8</b>
Montagna -RN-.....	0	0	0	0	0	0	0	0	0
Collina -RN-.....	0	1	1	0	0	0	0	0	2
Pianura -RN-.....	1	3	2	0	0	0	0	0	6
Valconca.....	0	0	0	0	0	0	0	0	0
Valmarecchia.....	0	1	0	0	0	0	0	0	1
Area del Basso Conca.....	0	0	0	0	0	0	0	0	0
Grandi Centri -RN-.....	1	3	2	0	0	0	0	0	6
Comuni di Cintura -RN-.....	0	0	1	0	0	0	0	0	1
Comuni Marittimi -RN-.....	1	3	2	0	0	0	0	0	6
Unione di Comuni Valmarecchia.....	0	1	0	0	0	0	0	0	1
Unione della Valconca.....	0	0	0	0	0	0	0	0	0

Fonte: StockView - Infocamere

Elaborazione: SIMET - Camera di commercio della Romagna - Forlì-Cesena e Rimini

TAB. AM.03.05.68 - Imprese attive per classe di addetti e territorio - C 32.4 - Fabbricazione di giochi e giocattoli  
Rimini - Situazione al 31/12/2020

	0 addetti	1 addetto	2 - 9 addetti	10 - 19 addetti	20 - 49 addetti	50 - 99 addetti	100 - 249 addetti	più di 250 addetti	Totale
Bellaria-Igea Marina.....	0	0	1	0	0	0	0	0	1
Casteldelci.....	0	0	0	0	0	0	0	0	0
Cattolica.....	0	0	0	0	0	0	0	0	0
Coriano.....	0	0	0	0	0	0	1	0	1
Gemmano.....	0	0	0	0	0	0	0	0	0
Maiolo.....	0	0	0	0	0	0	0	0	0
Misano Adriatico.....	0	0	0	0	0	0	0	0	0
Mondaino.....	0	0	0	0	0	0	0	0	0
Montefiore Conca.....	0	0	0	0	0	0	0	0	0
Montegridolfo.....	0	0	0	0	0	0	0	0	0
Montescudo-Monte Colombo.....	0	0	0	0	0	0	0	0	0
Morciano di Romagna.....	0	0	0	0	0	0	0	0	0
Novafeltria.....	0	0	0	0	0	0	0	0	0
Pennabilli.....	0	0	0	0	0	0	0	0	0
Poggio Torriana.....	0	0	0	0	0	0	0	0	0
Riccione.....	0	0	1	0	0	0	0	0	1
Rimini.....	1	0	0	0	1	0	0	0	2
Saludecio.....	0	0	0	0	0	0	0	0	0
San Clemente.....	0	0	0	0	0	0	0	0	0
San Giovanni in Marignano.....	0	0	0	0	0	0	0	0	0
San Leo.....	0	0	0	0	0	0	0	0	0
Sant'Agata Feltria.....	0	0	0	0	0	0	0	0	0
Santarcangelo di Romagna.....	0	0	0	0	0	0	0	0	0
Talamello.....	0	0	0	0	0	0	0	0	0
Verucchio.....	0	0	0	0	0	0	0	0	0
<b>Rimini.....</b>	<b>1</b>	<b>0</b>	<b>2</b>	<b>0</b>	<b>1</b>	<b>0</b>	<b>1</b>	<b>0</b>	<b>5</b>
Montagna -RN-.....	0	0	0	0	0	0	0	0	0
Collina -RN-.....	0	0	0	0	0	0	1	0	1
Pianura -RN-.....	1	0	2	0	1	0	0	0	4
Valconca.....	0	0	0	0	0	0	0	0	0
Valmarecchia.....	0	0	0	0	0	0	0	0	0
Area del Basso Conca.....	0	0	0	0	0	0	0	0	0
Grandi Centri -RN-.....	1	0	0	0	1	0	0	0	2
Comuni di Cintura -RN-.....	0	0	2	0	0	0	1	0	3
Comuni Marittimi -RN-.....	1	0	2	0	1	0	0	0	4
Unione di Comuni Valmarecchia.....	0	0	0	0	0	0	0	0	0
Unione della Valconca.....	0	0	0	0	0	0	0	0	0

Fonte: StockView - Infocamere

Elaborazione: SIMET - Camera di commercio della Romagna - Forlì-Cesena e Rimini

TAB. AM.03.05.69 - Imprese attive per classe di addetti e territorio - C 32.5 - Fabbricazione di strumenti e forniture mediche e dentistiche  
Rimini - Situazione al 31/12/2020

	0 addetti	1 addetto	2 - 9 addetti	10 - 19 addetti	20 - 49 addetti	50 - 99 addetti	100 - 249 addetti	più di 250 addetti	Totale
Bellaria-Igea Marina.....	0	1	1	0	0	0	0	0	2
Castel delci.....	0	0	0	0	0	0	0	0	0
Cattolica.....	1	7	4	0	0	0	0	0	12
Coriano.....	0	0	2	0	0	0	0	0	2
Gemmano.....	0	0	0	0	0	0	0	0	0
Maiolo.....	0	0	0	0	0	0	0	0	0
Misano Adriatico.....	0	1	0	0	0	0	0	0	1
Mondaino.....	0	0	0	0	0	0	0	0	0
Montefiore Conca.....	0	1	0	0	0	0	0	0	1
Montegrolfo.....	0	1	0	0	0	0	0	0	1
Montescudo-Monte Colombo.....	0	0	0	0	0	0	0	0	0
Morciano di Romagna.....	0	4	0	0	0	0	0	0	4
Novafeltria.....	0	0	1	0	0	0	0	0	1
Pennabilli.....	0	0	0	0	0	0	0	0	0
Poggio Torriana.....	0	0	0	0	0	0	0	0	0
Riccione.....	1	6	5	0	0	0	0	0	12
Rimini.....	1	36	22	0	0	0	0	0	59
Saludecio.....	0	1	0	0	0	0	0	0	1
San Clemente.....	0	0	0	0	0	0	0	0	0
San Giovanni in Marignano.....	0	2	3	0	0	0	0	0	5
San Leo.....	0	0	0	0	0	0	0	0	0
Sant'Agata Feltria.....	0	0	0	0	0	0	0	0	0
Santarcangelo di Romagna.....	0	7	3	0	1	0	0	0	11
Talamello.....	0	0	0	0	0	0	0	0	0
Verucchio.....	0	1	0	0	0	0	0	0	1
<b>Rimini.....</b>	<b>3</b>	<b>68</b>	<b>41</b>	<b>0</b>	<b>1</b>	<b>0</b>	<b>0</b>	<b>0</b>	<b>113</b>
Montagna -RN-.....	0	0	0	0	0	0	0	0	0
Collina -RN-.....	0	8	3	0	0	0	0	0	11
Pianura -RN-.....	3	60	38	0	1	0	0	0	102
Valconca.....	0	7	0	0	0	0	0	0	7
Valmarecchia.....	0	1	1	0	0	0	0	0	2
Area del Basso Conca.....	1	10	7	0	0	0	0	0	18
Grandi Centri -RN-.....	1	36	22	0	0	0	0	0	59
Comuni di Cintura -RN-.....	1	14	11	0	1	0	0	0	27
Comuni Marittimi -RN-.....	3	51	32	0	0	0	0	0	86
Unione di Comuni Valmarecchia.....	0	8	4	0	1	0	0	0	13
Unione della Valconca.....	0	7	0	0	0	0	0	0	7

Fonte: StockView - Infocamere

Elaborazione: SIMET - Camera di commercio della Romagna - Forlì-Cesena e Rimini

TAB. AM.03.05.70 - Imprese attive per classe di addetti e territorio - C 32.9 - Industrie manifatturiere nca  
Rimini - Situazione al 31/12/2020

	0 addetti	1 addetto	2 - 9 addetti	10 - 19 addetti	20 - 49 addetti	50 - 99 addetti	100 - 249 addetti	più di 250 addetti	Totale
Bellaria-Igea Marina.....	0	1	0	0	0	0	0	0	1
Casteldelci.....	0	0	0	0	0	0	0	0	0
Cattolica.....	0	2	1	0	0	0	0	0	3
Coriano.....	0	2	1	0	0	0	0	0	3
Gemmano.....	0	0	0	0	0	0	0	0	0
Maiolo.....	0	0	0	0	0	0	0	0	0
Misano Adriatico.....	0	2	0	0	0	0	0	0	2
Mondaino.....	0	0	0	0	0	0	0	0	0
Montefiore Conca.....	0	0	0	0	0	0	0	0	0
Montegridolfo.....	0	0	0	0	0	0	0	0	0
Montescudo-Monte Colombo.....	0	0	0	0	0	0	0	0	0
Morciano di Romagna.....	0	1	0	0	0	0	0	0	1
Novafeltria.....	0	0	0	0	0	0	0	0	0
Pennabilli.....	0	0	0	0	0	0	0	0	0
Poggio Torriana.....	0	0	2	0	0	0	0	0	2
Riccione.....	1	1	4	0	0	0	0	0	6
Rimini.....	6	8	4	0	0	0	0	0	18
Saludecio.....	0	0	0	0	0	0	0	0	0
San Clemente.....	1	0	0	0	0	0	0	0	1
San Giovanni in Marignano.....	0	0	0	0	2	0	0	0	2
San Leo.....	0	1	0	0	0	0	0	0	1
Sant'Agata Feltria.....	0	0	0	0	0	0	0	0	0
Santarcangelo di Romagna.....	0	1	1	1	0	0	0	0	3
Talamello.....	0	0	0	0	0	0	0	0	0
Verucchio.....	0	1	0	0	0	0	0	0	1
<b>Rimini.....</b>	<b>8</b>	<b>20</b>	<b>13</b>	<b>1</b>	<b>2</b>	<b>0</b>	<b>0</b>	<b>0</b>	<b>44</b>
Montagna -RN-.....	0	0	0	0	0	0	0	0	0
Collina -RN-.....	1	5	3	0	0	0	0	0	9
Pianura -RN-.....	7	15	10	1	2	0	0	0	35
Valconca.....	1	1	0	0	0	0	0	0	2
Valmarecchia.....	0	2	2	0	0	0	0	0	4
Area del Basso Conca.....	0	4	1	0	2	0	0	0	7
Grandi Centri -RN-.....	6	8	4	0	0	0	0	0	18
Comuni di Cintura -RN-.....	1	5	6	1	0	0	0	0	13
Comuni Marittimi -RN-.....	7	14	9	0	0	0	0	0	30
Unione di Comuni Valmarecchia.....	0	3	3	1	0	0	0	0	7
Unione della Valconca.....	1	1	0	0	0	0	0	0	2

Fonte: StockView - Infocamere

Elaborazione: SIMET - Camera di commercio della Romagna - Forlì-Cesena e Rimini

TAB. AM.03.05.71 - Imprese attive per classe di addetti e territorio - C 33.1 - Riparazione e manutenzione di prodotti in metallo, macchine ed apparecchiature  
Rimini - Situazione al 31/12/2020

	0 addetti	1 addetto	2 - 9 addetti	10 - 19 addetti	20 - 49 addetti	50 - 99 addetti	100 - 249 addetti	più di 250 addetti	Totale
Bellaria-Igea Marina.....	1	4	1	0	0	0	0	0	6
Casteldelci.....	0	0	0	0	0	0	0	0	0
Cattolica.....	1	2	3	1	0	0	0	0	7
Coriano.....	0	11	2	0	0	0	1	0	14
Gemmano.....	0	0	0	0	0	0	0	0	0
Maiolo.....	0	0	0	0	0	0	0	0	0
Misano Adriatico.....	3	4	1	0	0	0	0	0	8
Mondaino.....	0	0	0	0	0	0	0	0	0
Montefiore Conca.....	0	1	0	0	0	0	0	0	1
Montegridolfo.....	0	0	0	0	0	0	0	0	0
Montescudo-Monte Colombo.....	1	3	0	0	0	0	0	0	4
Morciano di Romagna.....	0	4	1	0	0	0	0	0	5
Novafeltria.....	1	2	1	1	0	0	0	0	5
Pennabilli.....	0	1	0	0	0	0	0	0	1
Poggio Torriana.....	0	1	1	0	0	0	0	0	2
Riccione.....	1	8	5	0	0	0	0	0	14
Rimini.....	3	31	18	6	0	0	0	0	58
Saludecio.....	0	0	1	0	0	0	0	0	1
San Clemente.....	0	2	1	0	0	0	0	0	3
San Giovanni in Marignano.....	2	3	2	0	0	0	0	0	7
San Leo.....	0	0	1	0	0	0	0	0	1
Sant'Agata Feltria.....	0	0	1	0	0	0	0	0	1
Santarcangelo di Romagna.....	2	3	5	1	0	0	0	0	11
Talamello.....	0	0	0	0	0	0	0	0	0
Verucchio.....	0	3	6	0	0	0	0	0	9
<b>Rimini.....</b>	<b>15</b>	<b>83</b>	<b>50</b>	<b>9</b>	<b>0</b>	<b>0</b>	<b>1</b>	<b>0</b>	<b>158</b>
Montagna -RN-.....	0	1	0	0	0	0	0	0	1
Collina -RN-.....	2	27	15	1	0	0	1	0	46
Pianura -RN-.....	13	55	35	8	0	0	0	0	111
Valconca.....	1	10	3	0	0	0	0	0	14
Valmarecchia.....	1	7	10	1	0	0	0	0	19
Area del Basso Conca.....	6	9	6	1	0	0	0	0	22
Grandi Centri -RN-.....	3	31	18	6	0	0	0	0	58
Comuni di Cintura -RN-.....	4	26	13	1	0	0	1	0	45
Comuni Marittimi -RN-.....	9	49	28	7	0	0	0	0	93
Unione di Comuni Valmarecchia.....	3	10	15	2	0	0	0	0	30
Unione della Valconca.....	1	10	3	0	0	0	0	0	14

Fonte: StockView - Infocamere

Elaborazione: SIMET - Camera di commercio della Romagna - Forlì-Cesena e Rimini

TAB. AM.03.05.72 - Imprese attive per classe di addetti e territorio - C 33.2 - Installazione di macchine ed apparecchiature industriali  
Rimini - Situazione al 31/12/2020

	0 addetti	1 addetto	2 - 9 addetti	10 - 19 addetti	20 - 49 addetti	50 - 99 addetti	100 - 249 addetti	più di 250 addetti	Totale
Bellaria-Igea Marina.....	1	3	1	0	0	0	0	0	5
Casteldelci.....	0	0	0	0	0	0	0	0	0
Cattolica.....	0	1	1	0	0	0	0	0	2
Coriano.....	0	1	0	0	0	0	0	0	1
Gemmano.....	0	0	0	0	0	0	0	0	0
Maiolo.....	0	0	0	0	0	0	0	0	0
Misano Adriatico.....	0	0	1	0	0	0	0	0	1
Mondaino.....	0	0	0	0	0	0	0	0	0
Montefiore Conca.....	0	0	0	0	0	0	0	0	0
Montegridolfo.....	0	0	0	0	0	0	0	0	0
Montescudo-Monte Colombo.....	0	1	0	0	0	0	0	0	1
Morciano di Romagna.....	0	0	0	0	0	0	0	0	0
Novafeltria.....	0	0	3	0	0	0	0	0	3
Pennabilli.....	0	0	0	0	0	0	0	0	0
Poggio Torriana.....	0	0	0	1	0	0	0	0	1
Riccione.....	0	2	1	0	0	0	0	0	3
Rimini.....	0	4	8	1	0	0	0	0	13
Saludecio.....	0	1	0	0	0	0	0	0	1
San Clemente.....	0	2	0	1	0	0	0	0	3
San Giovanni in Marignano.....	0	0	0	0	0	0	0	0	0
San Leo.....	0	0	0	1	0	0	0	0	1
Sant'Agata Feltria.....	0	0	0	0	0	0	0	0	0
Santarcangelo di Romagna.....	1	1	2	0	0	0	0	0	4
Talamello.....	0	0	0	0	0	0	0	0	0
Verucchio.....	1	1	1	0	0	0	0	0	3
<b>Rimini.....</b>	<b>3</b>	<b>17</b>	<b>18</b>	<b>4</b>	<b>0</b>	<b>0</b>	<b>0</b>	<b>0</b>	<b>42</b>
Montagna -RN-.....	0	0	0	0	0	0	0	0	0
Collina -RN-.....	1	6	4	3	0	0	0	0	14
Pianura -RN-.....	2	11	14	1	0	0	0	0	28
Valconca.....	0	4	0	1	0	0	0	0	5
Valmarecchia.....	1	1	4	2	0	0	0	0	8
Area del Basso Conca.....	0	1	2	0	0	0	0	0	3
Grandi Centri -RN-.....	0	4	8	1	0	0	0	0	13
Comuni di Cintura -RN-.....	2	7	4	0	0	0	0	0	13
Comuni Marittimi -RN-.....	1	10	12	1	0	0	0	0	24
Unione di Comuni Valmarecchia.....	2	2	6	2	0	0	0	0	12
Unione della Valconca.....	0	4	0	1	0	0	0	0	5

Fonte: StockView - Infocamere

Elaborazione: SIMET - Camera di commercio della Romagna - Forlì-Cesena e Rimini

## Addetti alle imprese attive per classe di addetti

---

TAB. AM.04.01 - Addetti alle imprese attive per classe di addetti e divisione Ateco - C - Attività manifatturiere  
Rimini - Situazione al 31/12/2020

	0 addetti	1 addetto	2 - 9 addetti	10 - 19 addetti	20 - 49 addetti	50 - 99 addetti	100 - 249 addetti	più di 250 addetti	Totale
C 10 - Industrie alimentari.....	0	52	789	344	529	187	145	262	2.308
C 11 - Industria delle bevande.....	0	4	13	29	26	0	117	0	189
C 12 - Industria del tabacco.....	0	0	0	0	0	0	0	0	0
C 13 - Industrie tessili.....	0	27	92	82	24	0	0	0	225
C 14 - Confezione di articol. ....	0	119	269	190	270	0	267	364	1.479
C 15 - Fabbricazione di arti. ....	0	36	236	77	21	0	0	0	370
C 16 - Industria del legno e. ....	0	69	202	146	121	90	273	0	901
C 17 - Fabbricazione di cart. ....	0	2	20	13	81	0	0	0	116
C 18 - Stampa e riproduzione. ....	0	34	204	81	174	74	0	0	567
C 19 - Fabbricazione di coke. ....	0	0	0	0	0	0	0	0	0
C 20 - Fabbricazione di prod. ....	0	4	67	79	23	0	165	0	338
C 21 - Fabbricazione di prod. ....	0	0	4	14	0	0	205	0	223
C 22 - Fabbricazione di prod. ....	0	7	70	64	134	191	0	0	466
C 23 - Fabbricazione di altr. ....	0	30	212	71	186	64	0	340	903
C 24 - Metallurgia.....	0	2	19	86	21	153	230	0	511
C 25 - Fabbricazione di prod. ....	0	117	714	909	648	289	502	0	3.179
C 26 - Fabbricazione di comp. ....	0	25	90	61	171	112	0	0	459
C 27 - Fabbricazione di appa. ....	0	21	87	223	197	92	332	393	1.345
C 28 - Fabbricazione di macc. ....	0	38	321	340	518	509	341	2.353	4.420
C 29 - Fabbricazione di auto. ....	0	1	6	14	0	0	0	0	21
C 30 - Fabbricazione di altr. ....	0	14	79	10	236	0	236	1.184	1.759
C 31 - Fabbricazione di mobili.....	0	55	241	176	123	50	0	0	645
C 32 - Altre industrie manif. ....	0	147	286	31	176	63	120	0	823
C 33 - Riparazione, manutenz. ....	0	100	250	167	0	0	202	0	719
<b>C - Attività manifatturiere.....</b>	<b>0</b>	<b>904</b>	<b>4.271</b>	<b>3.207</b>	<b>3.679</b>	<b>1.874</b>	<b>3.135</b>	<b>4.896</b>	<b>21.966</b>

Fonte: StockView - Infocamere

Elaborazione: SIMET - Camera di commercio della Romagna - Forlì-Cesena e Rimini



TAB. AM.04.02 - Addetti alle imprese attive per classe di addetti e gruppo Ateco - C - Attività manifatturiere  
Rimini - Situazione al 31/12/2020

	0 addetti	1 addetto	2 - 9 addetti	10 - 19 addetti	20 - 49 addetti	50 - 99 addetti	100 - 249 addetti	più di 250 addetti	Totale
C 10.0 - Industrie alimentari.....	0	0	2	0	0	0	0	0	2
C 10.1 - Lavorazione e conse.. .....	0	8	61	38	32	0	145	0	284
C 10.2 - Lavorazione e conse.. .....	0	0	10	0	55	0	0	0	65
C 10.3 - Lavorazione e conse.. .....	0	3	25	10	34	0	0	0	72
C 10.4 - Produzione di oli e.. .....	0	3	53	0	0	0	0	0	56
C 10.5 - Industria lattiero-.. .....	0	0	8	12	0	0	0	0	20
C 10.6 - Lavorazione delle g.. .....	0	4	21	0	0	0	0	0	25
C 10.7 - Produzione di prodo.. .....	0	24	547	211	290	129	0	0	1.201
C 10.8 - Produzione di altri.. .....	0	10	62	56	63	58	0	262	511
C 10.9 - Produzione di prodo.. .....	0	0	0	17	55	0	0	0	72
C 11.0 - Industria delle bev.. .....	0	4	13	29	26	0	117	0	189
C 12.0 - Industria del tabacco.....	0	0	0	0	0	0	0	0	0
C 13.0 - Industrie tessili.....	0	0	0	0	0	0	0	0	0
C 13.1 - Preparazione e fila.. .....	0	1	0	23	0	0	0	0	24
C 13.2 - Tessitura.....	0	0	0	0	24	0	0	0	24
C 13.3 - Finissaggio dei tes.. .....	0	9	36	16	0	0	0	0	61
C 13.9 - Altre industrie tes.. .....	0	17	56	43	0	0	0	0	116
C 14.0 - Confezione di artic.. .....	0	0	0	0	0	0	0	0	0
C 14.1 - Confezione di artic.. .....	0	109	227	175	270	0	100	364	1.245
C 14.2 - Confezione di artic.. .....	0	6	10	0	0	0	0	0	16
C 14.3 - Fabbricazione di ar.. .....	0	4	32	15	0	0	167	0	218
C 15.0 - Fabbricazione di ar.. .....	0	0	0	0	0	0	0	0	0
C 15.1 - Preparazione e conc.. .....	0	22	120	15	0	0	0	0	157
C 15.2 - Fabbricazione di ca.. .....	0	14	116	62	21	0	0	0	213
C 16.0 - Industria del legno.. .....	0	0	0	0	0	0	0	0	0
C 16.1 - Taglio e piallatura.. .....	0	2	0	13	0	90	0	0	105
C 16.2 - Fabbricazione di pr.. .....	0	67	202	133	121	0	273	0	796
C 17.0 - Fabbricazione di ca.. .....	0	0	0	0	0	0	0	0	0
C 17.1 - Fabbricazione di pa.. .....	0	0	0	0	0	0	0	0	0
C 17.2 - Fabbricazione di ar.. .....	0	2	20	13	81	0	0	0	116
C 18.0 - Stampa e riproduzio.. .....	0	0	0	0	0	0	0	0	0
C 18.1 - Stampa e servizi co.. .....	0	32	204	81	174	74	0	0	565
C 18.2 - Riproduzione di sup.. .....	0	2	0	0	0	0	0	0	2
C 19.0 - Fabbricazione di co.. .....	0	0	0	0	0	0	0	0	0
C 19.1 - Fabbricazione di pr.. .....	0	0	0	0	0	0	0	0	0
C 19.2 - Fabbricazione di pr.. .....	0	0	0	0	0	0	0	0	0
C 20.0 - Fabbricazione di pr.. .....	0	0	0	0	0	0	0	0	0
C 20.1 - Fabbricazione di pr.. .....	0	1	10	0	0	0	0	0	11
C 20.2 - Fabbricazione di ag.. .....	0	0	0	0	0	0	0	0	0
C 20.3 - Fabbricazione di pi.. .....	0	0	11	0	0	0	0	0	11
C 20.4 - Fabbricazione di sa.. .....	0	3	33	27	0	0	0	0	63
C 20.5 - Fabbricazione di al.. .....	0	0	13	52	23	0	165	0	253
C 20.6 - Fabbricazione di fi.. .....	0	0	0	0	0	0	0	0	0
C 21.0 - Fabbricazione di pr.. .....	0	0	0	0	0	0	205	0	205
C 21.1 - Fabbricazione di pr.. .....	0	0	0	14	0	0	0	0	14
C 21.2 - Fabbricazione di me.. .....	0	0	4	0	0	0	0	0	4
C 22.0 - Fabbricazione di ar.. .....	0	0	8	0	0	0	0	0	8
C 22.1 - Fabbricazione di ar.. .....	0	0	0	10	80	0	0	0	90
C 22.2 - Fabbricazione di ar.. .....	0	7	62	54	54	191	0	0	368
C 23.0 - Fabbricazione di al.. .....	0	0	0	11	0	0	0	0	11
C 23.1 - Fabbricazione di ve.. .....	0	7	57	36	23	0	0	0	123
C 23.2 - Fabbricazione di pr.. .....	0	0	0	0	0	0	0	0	0
C 23.3 - Fabbricazione di ma.. .....	0	0	0	0	21	0	0	340	361
C 23.4 - Fabbricazione di al.. .....	0	9	8	0	20	0	0	0	37
C 23.5 - Produzione di cemen.. .....	0	1	16	0	0	0	0	0	17
C 23.6 - Fabbricazione di pr.. .....	0	5	33	24	25	64	0	0	151
C 23.7 - Taglio, modellatura.. .....	0	8	95	0	29	0	0	0	132
C 23.9 - Fabbricazione di pr.. .....	0	0	3	0	68	0	0	0	71
C 24.0 - Metallurgia.....	0	0	0	13	0	0	0	0	13
C 24.1 - Siderurgia.....	0	1	5	0	0	55	0	0	61
C 24.2 - Fabbricazione di tu.. .....	0	0	0	0	0	0	0	0	0

TAB. AM.04.02 - Addetti alle imprese attive per classe di addetti e gruppo Ateco - C - Attività manifatturiere  
Rimini - Situazione al 31/12/2020

	0 addetti	1 addetto	2 - 9 addetti	10 - 19 addetti	20 - 49 addetti	50 - 99 addetti	100 - 249 addetti	più di 250 addetti	Totale
C 24.3 - Fabbricazione di al.. .....	0	0	0	10	0	0	0	0	10
C 24.4 - Produzione di metal.. .....	0	1	0	0	0	0	0	0	1
C 24.5 - Fonderie.....	0	0	14	63	21	98	230	0	426
C 25.0 - Fabbricazione di pr.. .....	0	1	5	12	46	0	0	0	64
C 25.1 - Fabbricazione di el.. .....	0	41	264	224	192	53	390	0	1.164
C 25.2 - Fabbricazione di ci.. .....	0	0	3	0	0	0	0	0	3
C 25.3 - Fabbricazione di ge.. .....	0	0	0	0	0	0	0	0	0
C 25.4 - Fabbricazione di ar.. .....	0	0	0	0	0	0	0	0	0
C 25.5 - Fucinatura, imbutit.. .....	0	1	31	41	131	78	0	0	282
C 25.6 - Trattamento e rives.. .....	0	29	231	480	252	79	0	0	1.071
C 25.7 - Fabbricazione di ar.. .....	0	0	22	38	0	79	112	0	251
C 25.9 - Fabbricazione di al.. .....	0	45	158	114	27	0	0	0	344
C 26.0 - Fabbricazione di co.. .....	0	0	3	0	0	0	0	0	3
C 26.1 - Fabbricazione di co.. .....	0	13	35	34	52	112	0	0	246
C 26.2 - Fabbricazione di co.. .....	0	4	11	0	0	0	0	0	15
C 26.3 - Fabbricazione di ap.. .....	0	1	15	13	93	0	0	0	122
C 26.4 - Fabbricazione di pr.. .....	0	2	7	14	0	0	0	0	23
C 26.5 - Fabbricazione di st.. .....	0	0	0	0	26	0	0	0	26
C 26.6 - Fabbricazione di st.. .....	0	5	19	0	0	0	0	0	24
C 26.7 - Fabbricazione di st.. .....	0	0	0	0	0	0	0	0	0
C 26.8 - Fabbricazione di su.. .....	0	0	0	0	0	0	0	0	0
C 27.0 - Fabbricazione di ap.. .....	0	1	11	0	0	0	0	0	12
C 27.1 - Fabbricazione di mo.. .....	0	3	15	96	26	0	0	0	140
C 27.2 - Fabbricazione di ba.. .....	0	0	6	0	25	0	0	0	31
C 27.3 - Fabbricazione di ca.. .....	0	4	0	0	74	92	0	0	170
C 27.4 - Fabbricazione di ap.. .....	0	2	9	64	0	0	0	0	75
C 27.5 - Fabbricazione di ap.. .....	0	2	15	0	0	0	198	393	608
C 27.9 - Fabbricazione di al.. .....	0	9	31	63	72	0	134	0	309
C 28.0 - Fabbricazione di ma.. .....	0	1	0	0	0	0	0	0	1
C 28.1 - Fabbricazione di ma.. .....	0	3	28	15	0	0	0	0	46
C 28.2 - Fabbricazione di al.. .....	0	14	135	219	316	281	151	368	1.484
C 28.3 - Fabbricazione di ma.. .....	0	2	8	10	47	0	0	0	67
C 28.4 - Fabbricazione di ma.. .....	0	10	55	57	0	178	0	1.985	2.285
C 28.9 - Fabbricazione di al.. .....	0	8	95	39	155	50	190	0	537
C 29.0 - Fabbricazione di au.. .....	0	0	0	0	0	0	0	0	0
C 29.1 - Fabbricazione di au.. .....	0	0	0	0	0	0	0	0	0
C 29.2 - Fabbricazione di ca.. .....	0	1	0	14	0	0	0	0	15
C 29.3 - Fabbricazione di pa.. .....	0	0	6	0	0	0	0	0	6
C 30.0 - Fabbricazione di al.. .....	0	0	0	0	0	0	0	0	0
C 30.1 - Costruzione di navi.. .....	0	10	50	10	203	0	236	1.184	1.693
C 30.2 - Costruzione di loco.. .....	0	0	0	0	0	0	0	0	0
C 30.3 - Fabbricazione di ae.. .....	0	0	2	0	0	0	0	0	2
C 30.4 - Fabbricazione di ve.. .....	0	0	0	0	0	0	0	0	0
C 30.9 - Fabbricazione di me.. .....	0	4	27	0	33	0	0	0	64
C 31.0 - Fabbricazione di mo.. .....	0	55	241	176	123	50	0	0	645
C 32.0 - Altre industrie man.. .....	0	0	0	0	0	0	0	0	0
C 32.1 - Fabbricazione di gi.. .....	0	47	91	0	55	0	0	0	193
C 32.2 - Fabbricazione di st.. .....	0	8	0	14	0	63	0	0	85
C 32.3 - Fabbricazione di ar.. .....	0	4	6	0	0	0	0	0	10
C 32.4 - Fabbricazione di gi.. .....	0	0	6	0	22	0	120	0	148
C 32.5 - Fabbricazione di st.. .....	0	68	133	0	31	0	0	0	232
C 32.9 - Industrie manifattu.. .....	0	20	50	17	68	0	0	0	155
C 33.0 - Riparazione, manute.. .....	0	0	0	0	0	0	0	0	0
C 33.1 - Riparazione e manut.. .....	0	83	176	119	0	0	202	0	580
C 33.2 - Installazione di ma.. .....	0	17	74	48	0	0	0	0	139
<b>C - Attività manifatturiere.....</b>	<b>0</b>	<b>904</b>	<b>4.271</b>	<b>3.207</b>	<b>3.679</b>	<b>1.874</b>	<b>3.135</b>	<b>4.896</b>	<b>21.966</b>

Fonte: StockView - Infocamere

Elaborazione: SIMET - Camera di commercio della Romagna - Forlì-Cesena e Rimini

TAB. AM.04.03 - Addetti alle imprese attive per classe di addetti e territorio - C - Attività manifatturiere  
Rimini - Situazione al 31/12/2020

	0 addetti	1 addetto	2 - 9 addetti	10 - 19 addetti	20 - 49 addetti	50 - 99 addetti	100 - 249 addetti	più di 250 addetti	Totale
Bellaria-Igea Marina.....	0	44	162	69	120	53	0	0	448
Casteldelci.....	0	1	22	0	0	0	0	0	23
Cattolica.....	0	44	206	77	272	0	336	1.485	2.420
Coriano.....	0	38	333	327	357	169	436	0	1.660
Gemmano.....	0	7	13	12	0	0	0	0	32
Maiolo.....	0	1	5	0	0	0	0	0	6
Misano Adriatico.....	0	35	158	165	193	79	0	0	630
Mondaino.....	0	6	7	33	32	63	0	0	141
Montefiore Conca.....	0	12	33	12	31	0	0	0	88
Montegridolfo.....	0	8	31	31	0	0	0	0	70
Montescudo-Monte Colombo.....	0	21	49	22	0	110	0	0	202
Morciano di Romagna.....	0	27	98	28	57	53	0	0	263
Novafeltria.....	0	20	143	78	73	0	0	0	314
Pennabilli.....	0	12	65	16	30	0	205	0	328
Poggio Torriana.....	0	17	144	225	187	249	232	0	1.054
Riccione.....	0	86	376	233	291	74	165	0	1.225
Rimini.....	0	344	1.431	804	702	349	551	1.684	5.865
Saludecio.....	0	10	52	57	23	0	0	0	142
San Clemente.....	0	20	143	169	0	105	0	602	1.039
San Giovanni in Marignano.....	0	29	155	158	371	140	453	364	1.670
San Leo.....	0	8	38	48	175	0	0	0	269
Sant'Agata Feltria.....	0	7	52	82	68	61	198	393	861
Santarcangelo di Romagna.....	0	66	350	376	377	169	459	0	1.797
Talamello.....	0	7	42	0	93	92	0	0	234
Verucchio.....	0	33	161	185	227	108	100	368	1.182
<b>Rimini.....</b>	<b>0</b>	<b>904</b>	<b>4.271</b>	<b>3.207</b>	<b>3.679</b>	<b>1.874</b>	<b>3.135</b>	<b>4.896</b>	<b>21.966</b>
Montagna -RN-.....	0	13	87	16	30	0	205	0	351
Collina -RN-.....	0	243	1.346	1.309	1.323	1.010	966	1.363	7.560
Pianura -RN-.....	0	648	2.838	1.882	2.326	864	1.964	3.533	14.055
Valconca.....	0	112	426	364	143	331	0	602	1.978
Valmarecchia.....	0	106	674	634	853	510	735	761	4.273
Area del Basso Conca.....	0	108	519	400	836	219	789	1.849	4.720
Grandi Centri -RN-.....	0	344	1.431	804	702	349	551	1.684	5.865
Comuni di Cintura -RN-.....	0	234	1.221	1.005	1.145	465	1.060	0	5.130
Comuni Marittimi -RN-.....	0	553	2.333	1.348	1.578	555	1.052	3.169	10.588
Unione di Comuni Valmarecchia.....	0	172	1.024	1.010	1.230	679	1.194	761	6.070
Unione della Valconca.....	0	112	426	364	143	331	0	602	1.978

Fonte: StockView - Infocamere

Elaborazione: SIMET - Camera di commercio della Romagna - Forlì-Cesena e Rimini

TAB. AM.04.04.01 - Addetti alle imprese attive per classe di addetti e territorio - C 10 - Industrie alimentari  
Rimini - Situazione al 31/12/2020

	0 addetti	1 addetto	2 - 9 addetti	10 - 19 addetti	20 - 49 addetti	50 - 99 addetti	100 - 249 addetti	più di 250 addetti	Totale
Bellaria-Igea Marina.....	0	3	51	0	34	0	0	0	88
Casteldelci.....	0	0	6	0	0	0	0	0	6
Cattolica.....	0	3	64	0	0	0	0	0	67
Coriano.....	0	2	49	0	36	0	0	0	87
Gemmano.....	0	1	5	0	0	0	0	0	6
Maiolo.....	0	0	0	0	0	0	0	0	0
Misano Adriatico.....	0	4	17	37	28	0	0	0	86
Mondaino.....	0	0	3	0	0	0	0	0	3
Montefiore Conca.....	0	0	20	0	31	0	0	0	51
Montegridolfo.....	0	1	5	0	0	0	0	0	6
Montescudo-Monte Colombo.....	0	1	15	0	0	0	0	0	16
Morciano di Romagna.....	0	2	27	0	57	0	0	0	86
Novafeltria.....	0	1	36	0	0	0	0	0	37
Pennabilli.....	0	0	21	0	0	0	0	0	21
Poggio Torriana.....	0	3	5	0	27	0	0	0	35
Riccione.....	0	6	106	64	101	74	0	0	351
Rimini.....	0	14	212	138	139	0	145	0	648
Saludecio.....	0	1	5	0	0	0	0	0	6
San Clemente.....	0	1	28	10	0	55	0	262	356
San Giovanni in Marignano.....	0	2	16	10	21	0	0	0	49
San Leo.....	0	1	5	0	31	0	0	0	37
Sant'Agata Feltria.....	0	1	6	0	0	0	0	0	7
Santarcangelo di Romagna.....	0	3	48	85	24	0	0	0	160
Talamello.....	0	0	8	0	0	0	0	0	8
Verucchio.....	0	2	31	0	0	58	0	0	91
<b>Rimini.....</b>	<b>0</b>	<b>52</b>	<b>789</b>	<b>344</b>	<b>529</b>	<b>187</b>	<b>145</b>	<b>262</b>	<b>2.308</b>
Montagna -RN-.....	0	0	27	0	0	0	0	0	27
Collina -RN-.....	0	17	248	10	182	113	0	262	832
Pianura -RN-.....	0	35	514	334	347	74	145	0	1.449
Valconca.....	0	7	108	10	88	55	0	262	530
Valmarecchia.....	0	8	118	0	58	58	0	0	242
Area del Basso Conca.....	0	9	97	47	49	0	0	0	202
Grandi Centri -RN-.....	0	14	212	138	139	0	145	0	648
Comuni di Cintura -RN-.....	0	14	254	149	195	74	0	0	686
Comuni Marittimi -RN-.....	0	30	450	239	302	74	145	0	1.240
Unione di Comuni Valmarecchia.....	0	11	166	85	82	58	0	0	402
Unione della Valconca.....	0	7	108	10	88	55	0	262	530

Fonte: StockView - Infocamere

Elaborazione: SIMET - Camera di commercio della Romagna - Forlì-Cesena e Rimini

TAB. AM.04.04.02 - Addetti alle imprese attive per classe di addetti e territorio - C 11 - Industria delle bevande  
Rimini - Situazione al 31/12/2020

	0 addetti	1 addetto	2 - 9 addetti	10 - 19 addetti	20 - 49 addetti	50 - 99 addetti	100 - 249 addetti	più di 250 addetti	Totale
Bellaria-Igea Marina.....	0	0	0	0	0	0	0	0	0
Casteldelci.....	0	0	0	0	0	0	0	0	0
Cattolica.....	0	0	0	0	0	0	0	0	0
Coriano.....	0	0	0	13	0	0	0	0	13
Gemmano.....	0	0	0	0	0	0	0	0	0
Maiolo.....	0	0	0	0	0	0	0	0	0
Misano Adriatico.....	0	0	0	0	0	0	0	0	0
Mondaino.....	0	0	0	0	0	0	0	0	0
Montefiore Conca.....	0	0	0	0	0	0	0	0	0
Montegridolfo.....	0	0	0	0	0	0	0	0	0
Montescudo-Monte Colombo.....	0	0	0	0	0	0	0	0	0
Morciano di Romagna.....	0	0	0	0	0	0	0	0	0
Novafeltria.....	0	0	0	0	0	0	0	0	0
Pennabilli.....	0	0	0	0	0	0	0	0	0
Poggio Torriana.....	0	0	0	0	0	0	0	0	0
Riccione.....	0	0	0	0	0	0	0	0	0
Rimini.....	0	0	3	16	26	0	117	0	162
Saludecio.....	0	1	0	0	0	0	0	0	1
San Clemente.....	0	1	3	0	0	0	0	0	4
San Giovanni in Marignano.....	0	0	0	0	0	0	0	0	0
San Leo.....	0	0	0	0	0	0	0	0	0
Sant'Agata Feltria.....	0	0	0	0	0	0	0	0	0
Santarcangelo di Romagna.....	0	1	4	0	0	0	0	0	5
Talamello.....	0	0	0	0	0	0	0	0	0
Verucchio.....	0	1	3	0	0	0	0	0	4
<b>Rimini.....</b>	<b>0</b>	<b>4</b>	<b>13</b>	<b>29</b>	<b>26</b>	<b>0</b>	<b>117</b>	<b>0</b>	<b>189</b>
Montagna -RN-.....	0	0	0	0	0	0	0	0	0
Collina -RN-.....	0	3	6	13	0	0	0	0	22
Pianura -RN-.....	0	1	7	16	26	0	117	0	167
Valconca.....	0	2	3	0	0	0	0	0	5
Valmarecchia.....	0	1	3	0	0	0	0	0	4
Area del Basso Conca.....	0	0	0	0	0	0	0	0	0
Grandi Centri -RN-.....	0	0	3	16	26	0	117	0	162
Comuni di Cintura -RN-.....	0	1	4	13	0	0	0	0	18
Comuni Marittimi -RN-.....	0	0	3	16	26	0	117	0	162
Unione di Comuni Valmarecchia.....	0	2	7	0	0	0	0	0	9
Unione della Valconca.....	0	2	3	0	0	0	0	0	5

Fonte: StockView - Infocamere

Elaborazione: SIMET - Camera di commercio della Romagna - Forlì-Cesena e Rimini

TAB. AM.04.04.03 - Addetti alle imprese attive per classe di addetti e territorio - C 13 - Industrie tessili  
Rimini - Situazione al 31/12/2020

	0 addetti	1 addetto	2 - 9 addetti	10 - 19 addetti	20 - 49 addetti	50 - 99 addetti	100 - 249 addetti	più di 250 addetti	Totale
Bellaria-Igea Marina.....	0	3	0	0	0	0	0	0	3
Casteldelci.....	0	0	5	0	0	0	0	0	5
Cattolica.....	0	2	8	0	0	0	0	0	10
Coriano.....	0	2	7	12	0	0	0	0	21
Gemmano.....	0	0	0	0	0	0	0	0	0
Maiolo.....	0	0	0	0	0	0	0	0	0
Misano Adriatico.....	0	0	3	0	0	0	0	0	3
Mondaino.....	0	1	0	0	0	0	0	0	1
Montefiore Conca.....	0	0	0	0	0	0	0	0	0
Montegridolfo.....	0	0	0	0	0	0	0	0	0
Montescudo-Monte Colombo.....	0	1	0	0	0	0	0	0	1
Morciano di Romagna.....	0	1	2	0	0	0	0	0	3
Novafeltria.....	0	0	0	0	0	0	0	0	0
Pennabilli.....	0	0	0	0	0	0	0	0	0
Poggio Torriana.....	0	0	0	0	24	0	0	0	24
Riccione.....	0	1	4	11	0	0	0	0	16
Rimini.....	0	13	53	43	0	0	0	0	109
Saludecio.....	0	0	0	0	0	0	0	0	0
San Clemente.....	0	0	0	0	0	0	0	0	0
San Giovanni in Marignano.....	0	1	2	16	0	0	0	0	19
San Leo.....	0	0	0	0	0	0	0	0	0
Sant'Agata Feltria.....	0	0	0	0	0	0	0	0	0
Santarcangelo di Romagna.....	0	2	8	0	0	0	0	0	10
Talamello.....	0	0	0	0	0	0	0	0	0
Verucchio.....	0	0	0	0	0	0	0	0	0
<b>Rimini.....</b>	<b>0</b>	<b>27</b>	<b>92</b>	<b>82</b>	<b>24</b>	<b>0</b>	<b>0</b>	<b>0</b>	<b>225</b>
Montagna -RN-.....	0	0	5	0	0	0	0	0	5
Collina -RN-.....	0	5	9	12	24	0	0	0	50
Pianura -RN-.....	0	22	78	70	0	0	0	0	170
Valconca.....	0	3	2	0	0	0	0	0	5
Valmarecchia.....	0	0	5	0	24	0	0	0	29
Area del Basso Conca.....	0	3	13	16	0	0	0	0	32
Grandi Centri -RN-.....	0	13	53	43	0	0	0	0	109
Comuni di Cintura -RN-.....	0	8	19	23	0	0	0	0	50
Comuni Marittimi -RN-.....	0	19	68	54	0	0	0	0	141
Unione di Comuni Valmarecchia.....	0	2	13	0	24	0	0	0	39
Unione della Valconca.....	0	3	2	0	0	0	0	0	5

Fonte: StockView - Infocamere

Elaborazione: SIMET - Camera di commercio della Romagna - Forlì-Cesena e Rimini

TAB. AM.04.04.04 - Addetti alle imprese attive per classe di addetti e territorio - C 14 - Confezione di articoli di abbigliamento; confezione di articoli in pelle e pelliccia  
Rimini - Situazione al 31/12/2020

	0 addetti	1 addetto	2 - 9 addetti	10 - 19 addetti	20 - 49 addetti	50 - 99 addetti	100 - 249 addetti	più di 250 addetti	Totale
Bellaria-Igea Marina.....	0	6	11	0	0	0	0	0	17
Castel delci.....	0	0	0	0	0	0	0	0	0
Cattolica.....	0	10	13	0	30	0	100	0	153
Coriano.....	0	4	12	0	42	0	0	0	58
Gemmano.....	0	0	0	0	0	0	0	0	0
Maiolo.....	0	0	0	0	0	0	0	0	0
Misano Adriatico.....	0	4	2	0	0	0	0	0	6
Mondaino.....	0	1	0	0	0	0	0	0	1
Montefiore Conca.....	0	0	0	0	0	0	0	0	0
Montegridolfo.....	0	2	2	0	0	0	0	0	4
Montescudo-Monte Colombo.....	0	4	2	0	0	0	0	0	6
Morciano di Romagna.....	0	2	11	0	0	0	0	0	13
Novafeltria.....	0	0	7	13	0	0	0	0	20
Pennabilli.....	0	5	8	16	0	0	0	0	29
Poggio Torriana.....	0	1	16	0	0	0	0	0	17
Riccione.....	0	10	7	44	29	0	0	0	90
Rimini.....	0	44	120	80	62	0	0	0	306
Saludecio.....	0	1	0	0	0	0	0	0	1
San Clemente.....	0	5	19	0	0	0	0	0	24
San Giovanni in Marignano.....	0	2	7	11	86	0	0	364	470
San Leo.....	0	0	0	0	21	0	0	0	21
Sant'Agata Feltria.....	0	3	2	11	0	0	0	0	16
Santarcangelo di Romagna.....	0	9	24	0	0	0	167	0	200
Talamello.....	0	1	0	0	0	0	0	0	1
Verucchio.....	0	5	6	15	0	0	0	0	26
<b>Rimini.....</b>	<b>0</b>	<b>119</b>	<b>269</b>	<b>190</b>	<b>270</b>	<b>0</b>	<b>267</b>	<b>364</b>	<b>1.479</b>
Montagna -RN-.....	0	5	8	16	0	0	0	0	29
Collina -RN-.....	0	29	77	39	63	0	0	0	208
Pianura -RN-.....	0	85	184	135	207	0	267	364	1.242
Valconca.....	0	15	34	0	0	0	0	0	49
Valmarecchia.....	0	15	39	55	21	0	0	0	130
Area del Basso Conca.....	0	16	22	11	116	0	100	364	629
Grandi Centri -RN-.....	0	44	120	80	62	0	0	0	306
Comuni di Cintura -RN-.....	0	29	54	44	71	0	167	0	365
Comuni Marittimi -RN-.....	0	74	153	124	121	0	100	0	572
Unione di Comuni Valmarecchia.....	0	24	63	55	21	0	167	0	330
Unione della Valconca.....	0	15	34	0	0	0	0	0	49

Fonte: StockView - Infocamere

Elaborazione: SIMET - Camera di commercio della Romagna - Forlì-Cesena e Rimini

TAB. AM.04.04.05 - Addetti alle imprese attive per classe di addetti e territorio - C 15 - Fabbricazione di articoli in pelle e simili  
Rimini - Situazione al 31/12/2020

	0 addetti	1 addetto	2 - 9 addetti	10 - 19 addetti	20 - 49 addetti	50 - 99 addetti	100 - 249 addetti	più di 250 addetti	Totale
Bellaria-Igea Marina.....	0	4	11	0	21	0	0	0	36
Casteldelci.....	0	0	0	0	0	0	0	0	0
Cattolica.....	0	1	4	0	0	0	0	0	5
Coriano.....	0	0	18	45	0	0	0	0	63
Gemmano.....	0	2	2	0	0	0	0	0	4
Maiolo.....	0	0	0	0	0	0	0	0	0
Misano Adriatico.....	0	0	11	19	0	0	0	0	30
Mondaino.....	0	1	0	0	0	0	0	0	1
Montefiore Conca.....	0	0	0	0	0	0	0	0	0
Montegridolfo.....	0	0	0	0	0	0	0	0	0
Montescudo-Monte Colombo.....	0	0	0	0	0	0	0	0	0
Morciano di Romagna.....	0	0	2	0	0	0	0	0	2
Novafeltria.....	0	1	13	13	0	0	0	0	27
Pennabilli.....	0	1	0	0	0	0	0	0	1
Poggio Torriana.....	0	3	7	0	0	0	0	0	10
Riccione.....	0	3	14	0	0	0	0	0	17
Rimini.....	0	13	91	0	0	0	0	0	104
Saludecio.....	0	1	13	0	0	0	0	0	14
San Clemente.....	0	1	4	0	0	0	0	0	5
San Giovanni in Marignano.....	0	0	0	0	0	0	0	0	0
San Leo.....	0	0	0	0	0	0	0	0	0
Sant'Agata Feltria.....	0	0	0	0	0	0	0	0	0
Santarcangelo di Romagna.....	0	4	35	0	0	0	0	0	39
Talamello.....	0	0	0	0	0	0	0	0	0
Verucchio.....	0	1	9	0	0	0	0	0	10
<b>Rimini.....</b>	<b>0</b>	<b>36</b>	<b>236</b>	<b>77</b>	<b>21</b>	<b>0</b>	<b>0</b>	<b>0</b>	<b>370</b>
Montagna -RN-.....	0	1	0	0	0	0	0	0	1
Collina -RN-.....	0	10	70	58	0	0	0	0	138
Pianura -RN-.....	0	25	166	19	21	0	0	0	231
Valconca.....	0	5	21	0	0	0	0	0	26
Valmarecchia.....	0	6	31	13	0	0	0	0	50
Area del Basso Conca.....	0	1	15	19	0	0	0	0	35
Grandi Centri -RN-.....	0	13	91	0	0	0	0	0	104
Comuni di Cintura -RN-.....	0	11	78	45	21	0	0	0	155
Comuni Marittimi -RN-.....	0	21	131	19	21	0	0	0	192
Unione di Comuni Valmarecchia.....	0	10	66	13	0	0	0	0	89
Unione della Valconca.....	0	5	21	0	0	0	0	0	26

Fonte: StockView - Infocamere

Elaborazione: SIMET - Camera di commercio della Romagna - Forlì-Cesena e Rimini



TAB. AM.04.04.06 - Addetti alle imprese attive per classe di addetti e territorio - C 16 - Industria del legno e dei prodotti in legno e sughero (esclusi i mobili); fabbricazione di articoli in paglia e materiali da intreccio  
Rimini - Situazione al 31/12/2020

	0 addetti	1 addetto	2 - 9 addetti	10 - 19 addetti	20 - 49 addetti	50 - 99 addetti	100 - 249 addetti	più di 250 addetti	Totale
Bellaria-Igea Marina.....	0	3	8	0	0	0	0	0	11
Casteldelci.....	0	1	0	0	0	0	0	0	1
Cattolica.....	0	2	8	0	0	0	0	0	10
Coriano.....	0	2	31	26	0	90	114	0	263
Gemmano.....	0	0	0	0	0	0	0	0	0
Maiolo.....	0	1	0	0	0	0	0	0	1
Misano Adriatico.....	0	3	12	0	22	0	0	0	37
Mondaino.....	0	0	2	0	0	0	0	0	2
Montefiore Conca.....	0	1	0	0	0	0	0	0	1
Montegridolfo.....	0	0	13	0	0	0	0	0	13
Montescudo-Monte Colombo.....	0	0	6	0	0	0	0	0	6
Morciano di Romagna.....	0	2	2	0	0	0	0	0	4
Novafeltria.....	0	5	0	14	20	0	0	0	39
Pennabilli.....	0	1	0	0	0	0	0	0	1
Poggio Torriana.....	0	0	5	36	23	0	0	0	64
Riccione.....	0	7	8	13	0	0	0	0	28
Rimini.....	0	24	32	11	24	0	159	0	250
Saludecio.....	0	2	7	0	0	0	0	0	9
San Clemente.....	0	0	15	29	0	0	0	0	44
San Giovanni in Marignano.....	0	3	5	0	0	0	0	0	8
San Leo.....	0	0	10	0	0	0	0	0	10
Sant'Agata Feltria.....	0	1	2	0	0	0	0	0	3
Santarcangelo di Romagna.....	0	6	16	17	32	0	0	0	71
Talamello.....	0	2	3	0	0	0	0	0	5
Verucchio.....	0	3	17	0	0	0	0	0	20
<b>Rimini.....</b>	<b>0</b>	<b>69</b>	<b>202</b>	<b>146</b>	<b>121</b>	<b>90</b>	<b>273</b>	<b>0</b>	<b>901</b>
Montagna -RN-.....	0	2	0	0	0	0	0	0	2
Collina -RN-.....	0	19	113	105	43	90	114	0	484
Pianura -RN-.....	0	48	89	41	78	0	159	0	415
Valconca.....	0	5	45	29	0	0	0	0	79
Valmarecchia.....	0	14	37	50	43	0	0	0	144
Area del Basso Conca.....	0	8	25	0	22	0	0	0	55
Grandi Centri -RN-.....	0	24	32	11	24	0	159	0	250
Comuni di Cintura -RN-.....	0	18	63	56	32	90	114	0	373
Comuni Marittimi -RN-.....	0	39	68	24	46	0	159	0	336
Unione di Comuni Valmarecchia.....	0	20	53	67	75	0	0	0	215
Unione della Valconca.....	0	5	45	29	0	0	0	0	79

Fonte: StockView - Infocamere

Elaborazione: SIMET - Camera di commercio della Romagna - Forlì-Cesena e Rimini

TAB. AM.04.04.07 - Addetti alle imprese attive per classe di addetti e territorio - C 17 - Fabbricazione di carta e di prodotti di carta

Rimini - Situazione al 31/12/2020

	0 addetti	1 addetto	2 - 9 addetti	10 - 19 addetti	20 - 49 addetti	50 - 99 addetti	100 - 249 addetti	più di 250 addetti	Totale
Bellaria-Igea Marina.....	0	0	0	0	0	0	0	0	0
Casteldelci.....	0	0	0	0	0	0	0	0	0
Cattolica.....	0	0	0	0	0	0	0	0	0
Coriano.....	0	0	0	0	0	0	0	0	0
Gemmano.....	0	0	0	0	0	0	0	0	0
Maiolo.....	0	0	0	0	0	0	0	0	0
Misano Adriatico.....	0	0	0	0	0	0	0	0	0
Mondaino.....	0	0	0	0	0	0	0	0	0
Montefiore Conca.....	0	0	0	0	0	0	0	0	0
Montegridolfo.....	0	0	0	0	0	0	0	0	0
Montescudo-Monte Colombo.....	0	0	0	0	0	0	0	0	0
Morciano di Romagna.....	0	0	2	0	0	0	0	0	2
Novafeltria.....	0	0	0	0	0	0	0	0	0
Pennabilli.....	0	0	9	0	0	0	0	0	9
Poggio Torriana.....	0	0	0	0	0	0	0	0	0
Riccione.....	0	1	3	0	47	0	0	0	51
Rimini.....	0	0	0	0	0	0	0	0	0
Saludecio.....	0	0	0	13	0	0	0	0	13
San Clemente.....	0	1	6	0	0	0	0	0	7
San Giovanni in Marignano.....	0	0	0	0	0	0	0	0	0
San Leo.....	0	0	0	0	0	0	0	0	0
Sant'Agata Feltria.....	0	0	0	0	0	0	0	0	0
Santarcangelo di Romagna.....	0	0	0	0	34	0	0	0	34
Talamello.....	0	0	0	0	0	0	0	0	0
Verucchio.....	0	0	0	0	0	0	0	0	0
<b>Rimini.....</b>	<b>0</b>	<b>2</b>	<b>20</b>	<b>13</b>	<b>81</b>	<b>0</b>	<b>0</b>	<b>0</b>	<b>116</b>
Montagna -RN-.....	0	0	9	0	0	0	0	0	9
Collina -RN-.....	0	1	8	13	0	0	0	0	22
Pianura -RN-.....	0	1	3	0	81	0	0	0	85
Valconca.....	0	1	8	13	0	0	0	0	22
Valmarecchia.....	0	0	9	0	0	0	0	0	9
Area del Basso Conca.....	0	0	0	0	0	0	0	0	0
Grandi Centri -RN-.....	0	0	0	0	0	0	0	0	0
Comuni di Cintura -RN-.....	0	1	3	0	81	0	0	0	85
Comuni Marittimi -RN-.....	0	1	3	0	47	0	0	0	51
Unione di Comuni Valmarecchia.....	0	0	9	0	34	0	0	0	43
Unione della Valconca.....	0	1	8	13	0	0	0	0	22

Fonte: StockView - Infocamere

Elaborazione: SIMET - Camera di commercio della Romagna - Forlì-Cesena e Rimini

TAB. AM.04.04.08 - Addetti alle imprese attive per classe di addetti e territorio - C 18 - Stampa e riproduzione di supporti registrati  
Rimini - Situazione al 31/12/2020

	0 addetti	1 addetto	2 - 9 addetti	10 - 19 addetti	20 - 49 addetti	50 - 99 addetti	100 - 249 addetti	più di 250 addetti	Totale
Bellaria-Igea Marina.....	0	2	6	0	0	0	0	0	8
Casteldelci.....	0	0	0	0	0	0	0	0	0
Cattolica.....	0	0	10	0	0	0	0	0	10
Coriano.....	0	0	2	0	33	0	0	0	35
Gemmano.....	0	0	6	0	0	0	0	0	6
Maiolo.....	0	0	0	0	0	0	0	0	0
Misano Adriatico.....	0	0	0	10	0	0	0	0	10
Mondaino.....	0	0	0	0	0	0	0	0	0
Montefiore Conca.....	0	1	0	0	0	0	0	0	1
Montegridolfo.....	0	0	0	0	0	0	0	0	0
Montescudo-Monte Colombo.....	0	0	0	0	0	0	0	0	0
Morciano di Romagna.....	0	1	14	15	0	0	0	0	30
Novafeltria.....	0	2	15	0	0	0	0	0	17
Pennabilli.....	0	0	0	0	0	0	0	0	0
Poggio Torriana.....	0	1	0	0	0	0	0	0	1
Riccione.....	0	2	21	10	0	0	0	0	33
Rimini.....	0	18	84	32	24	74	0	0	232
Saludecio.....	0	1	11	0	0	0	0	0	12
San Clemente.....	0	1	0	0	0	0	0	0	1
San Giovanni in Marignano.....	0	0	4	0	0	0	0	0	4
San Leo.....	0	0	0	0	0	0	0	0	0
Sant'Agata Feltria.....	0	0	0	0	0	0	0	0	0
Santarcangelo di Romagna.....	0	3	22	0	24	0	0	0	49
Talamello.....	0	0	0	0	0	0	0	0	0
Verucchio.....	0	2	9	14	93	0	0	0	118
<b>Rimini.....</b>	<b>0</b>	<b>34</b>	<b>204</b>	<b>81</b>	<b>174</b>	<b>74</b>	<b>0</b>	<b>0</b>	<b>567</b>
Montagna -RN-.....	0	0	0	0	0	0	0	0	0
Collina -RN-.....	0	9	57	29	126	0	0	0	221
Pianura -RN-.....	0	25	147	52	48	74	0	0	346
Valconca.....	0	4	31	15	0	0	0	0	50
Valmarecchia.....	0	5	24	14	93	0	0	0	136
Area del Basso Conca.....	0	0	14	10	0	0	0	0	24
Grandi Centri -RN-.....	0	18	84	32	24	74	0	0	232
Comuni di Cintura -RN-.....	0	7	51	10	57	0	0	0	125
Comuni Marittimi -RN-.....	0	22	121	52	24	74	0	0	293
Unione di Comuni Valmarecchia.....	0	8	46	14	117	0	0	0	185
Unione della Valconca.....	0	4	31	15	0	0	0	0	50

Fonte: StockView - Infocamere

Elaborazione: SIMET - Camera di commercio della Romagna - Forlì-Cesena e Rimini

TAB. AM.04.04.09 - Addetti alle imprese attive per classe di addetti e territorio - C 20 - Fabbricazione di prodotti chimici

Rimini - Situazione al 31/12/2020

	0 addetti	1 addetto	2 - 9 addetti	10 - 19 addetti	20 - 49 addetti	50 - 99 addetti	100 - 249 addetti	più di 250 addetti	Totale
Bellaria-Igea Marina.....	0	0	3	11	0	0	0	0	14
Casteldelci.....	0	0	0	0	0	0	0	0	0
Cattolica.....	0	0	0	0	0	0	0	0	0
Coriano.....	0	0	10	0	0	0	0	0	10
Gemmano.....	0	0	0	12	0	0	0	0	12
Maiolo.....	0	0	0	0	0	0	0	0	0
Misano Adriatico.....	0	0	8	17	0	0	0	0	25
Mondaino.....	0	0	0	0	0	0	0	0	0
Montefiore Conca.....	0	0	0	0	0	0	0	0	0
Montegridolfo.....	0	0	0	0	0	0	0	0	0
Montescudo-Monte Colombo.....	0	0	0	0	0	0	0	0	0
Morciano di Romagna.....	0	0	0	0	0	0	0	0	0
Novafeltria.....	0	0	6	0	0	0	0	0	6
Pennabilli.....	0	0	0	0	0	0	0	0	0
Poggio Torriana.....	0	1	0	0	0	0	0	0	1
Riccione.....	0	2	9	0	0	0	165	0	176
Rimini.....	0	1	19	10	23	0	0	0	53
Saludecio.....	0	0	0	16	0	0	0	0	16
San Clemente.....	0	0	0	13	0	0	0	0	13
San Giovanni in Marignano.....	0	0	0	0	0	0	0	0	0
San Leo.....	0	0	0	0	0	0	0	0	0
Sant'Agata Feltria.....	0	0	0	0	0	0	0	0	0
Santarcangelo di Romagna.....	0	0	12	0	0	0	0	0	12
Talamello.....	0	0	0	0	0	0	0	0	0
Verucchio.....	0	0	0	0	0	0	0	0	0
<b>Rimini.....</b>	<b>0</b>	<b>4</b>	<b>67</b>	<b>79</b>	<b>23</b>	<b>0</b>	<b>165</b>	<b>0</b>	<b>338</b>
Montagna -RN-.....	0	0	0	0	0	0	0	0	0
Collina -RN-.....	0	1	16	41	0	0	0	0	58
Pianura -RN-.....	0	3	51	38	23	0	165	0	280
Valconca.....	0	0	0	41	0	0	0	0	41
Valmarecchia.....	0	1	6	0	0	0	0	0	7
Area del Basso Conca.....	0	0	8	17	0	0	0	0	25
Grandi Centri -RN-.....	0	1	19	10	23	0	0	0	53
Comuni di Cintura -RN-.....	0	2	34	11	0	0	165	0	212
Comuni Marittimi -RN-.....	0	3	39	38	23	0	165	0	268
Unione di Comuni Valmarecchia.....	0	1	18	0	0	0	0	0	19
Unione della Valconca.....	0	0	0	41	0	0	0	0	41

Fonte: StockView - Infocamere

Elaborazione: SIMET - Camera di commercio della Romagna - Forlì-Cesena e Rimini

TAB. AM.04.04.10 - Addetti alle imprese attive per classe di addetti e territorio - C 21 - Fabbricazione di prodotti farmaceutici di base e di preparati farmaceutici  
Rimini - Situazione al 31/12/2020

	0 addetti	1 addetto	2 - 9 addetti	10 - 19 addetti	20 - 49 addetti	50 - 99 addetti	100 - 249 addetti	più di 250 addetti	Totale
Bellaria-Igea Marina.....	0	0	0	0	0	0	0	0	0
Casteldelci.....	0	0	0	0	0	0	0	0	0
Cattolica.....	0	0	0	0	0	0	0	0	0
Coriano.....	0	0	0	14	0	0	0	0	14
Gemmano.....	0	0	0	0	0	0	0	0	0
Maiolo.....	0	0	0	0	0	0	0	0	0
Misano Adriatico.....	0	0	0	0	0	0	0	0	0
Mondaino.....	0	0	0	0	0	0	0	0	0
Montefiore Conca.....	0	0	0	0	0	0	0	0	0
Montegridolfo.....	0	0	0	0	0	0	0	0	0
Montescudo-Monte Colombo.....	0	0	0	0	0	0	0	0	0
Morciano di Romagna.....	0	0	0	0	0	0	0	0	0
Novafeltria.....	0	0	0	0	0	0	0	0	0
Pennabilli.....	0	0	0	0	0	0	205	0	205
Poggio Torriana.....	0	0	0	0	0	0	0	0	0
Riccione.....	0	0	0	0	0	0	0	0	0
Rimini.....	0	0	4	0	0	0	0	0	4
Saludecio.....	0	0	0	0	0	0	0	0	0
San Clemente.....	0	0	0	0	0	0	0	0	0
San Giovanni in Marignano.....	0	0	0	0	0	0	0	0	0
San Leo.....	0	0	0	0	0	0	0	0	0
Sant'Agata Feltria.....	0	0	0	0	0	0	0	0	0
Santarcangelo di Romagna.....	0	0	0	0	0	0	0	0	0
Talamello.....	0	0	0	0	0	0	0	0	0
Verucchio.....	0	0	0	0	0	0	0	0	0
<b>Rimini.....</b>	<b>0</b>	<b>0</b>	<b>4</b>	<b>14</b>	<b>0</b>	<b>0</b>	<b>205</b>	<b>0</b>	<b>223</b>
Montagna -RN-.....	0	0	0	0	0	0	205	0	205
Collina -RN-.....	0	0	0	14	0	0	0	0	14
Pianura -RN-.....	0	0	4	0	0	0	0	0	4
Valconca.....	0	0	0	0	0	0	0	0	0
Valmarecchia.....	0	0	0	0	0	0	205	0	205
Area del Basso Conca.....	0	0	0	0	0	0	0	0	0
Grandi Centri -RN-.....	0	0	4	0	0	0	0	0	4
Comuni di Cintura -RN-.....	0	0	0	14	0	0	0	0	14
Comuni Marittimi -RN-.....	0	0	4	0	0	0	0	0	4
Unione di Comuni Valmarecchia.....	0	0	0	0	0	0	205	0	205
Unione della Valconca.....	0	0	0	0	0	0	0	0	0

Fonte: StockView - Infocamere

Elaborazione: SIMET - Camera di commercio della Romagna - Forlì-Cesena e Rimini

TAB. AM.04.04.11 - Addetti alle imprese attive per classe di addetti e territorio - C 22 - Fabbricazione di articoli in gomma e materie plastiche  
Rimini - Situazione al 31/12/2020

	0 addetti	1 addetto	2 - 9 addetti	10 - 19 addetti	20 - 49 addetti	50 - 99 addetti	100 - 249 addetti	più di 250 addetti	Totale
Bellaria-Igea Marina.....	0	0	2	0	0	0	0	0	2
Casteldelci.....	0	0	0	0	0	0	0	0	0
Cattolica.....	0	0	6	10	0	0	0	0	16
Coriano.....	0	1	0	0	33	0	0	0	34
Gemmano.....	0	0	0	0	0	0	0	0	0
Maiolo.....	0	0	0	0	0	0	0	0	0
Misano Adriatico.....	0	1	5	0	0	0	0	0	6
Mondaino.....	0	0	0	0	0	0	0	0	0
Montefiore Conca.....	0	0	0	0	0	0	0	0	0
Montegridolfo.....	0	0	0	0	0	0	0	0	0
Montescudo-Monte Colombo.....	0	0	0	0	0	0	0	0	0
Morciano di Romagna.....	0	0	0	0	0	0	0	0	0
Novafeltria.....	0	0	0	0	0	0	0	0	0
Pennabilli.....	0	0	0	0	0	0	0	0	0
Poggio Torriana.....	0	0	9	0	20	0	0	0	29
Riccione.....	0	0	13	0	0	0	0	0	13
Rimini.....	0	2	21	0	0	79	0	0	102
Saludecio.....	0	0	0	12	0	0	0	0	12
San Clemente.....	0	0	6	0	0	0	0	0	6
San Giovanni in Marignano.....	0	2	0	0	0	62	0	0	64
San Leo.....	0	0	0	0	81	0	0	0	81
Sant'Agata Feltria.....	0	0	0	15	0	0	0	0	15
Santarcangelo di Romagna.....	0	1	8	27	0	50	0	0	86
Talamello.....	0	0	0	0	0	0	0	0	0
Verucchio.....	0	0	0	0	0	0	0	0	0
<b>Rimini.....</b>	<b>0</b>	<b>7</b>	<b>70</b>	<b>64</b>	<b>134</b>	<b>191</b>	<b>0</b>	<b>0</b>	<b>466</b>
Montagna -RN-.....	0	0	0	0	0	0	0	0	0
Collina -RN-.....	0	1	15	27	134	0	0	0	177
Pianura -RN-.....	0	6	55	37	0	191	0	0	289
Valconca.....	0	0	6	12	0	0	0	0	18
Valmarecchia.....	0	0	9	15	101	0	0	0	125
Area del Basso Conca.....	0	3	11	10	0	62	0	0	86
Grandi Centri -RN-.....	0	2	21	0	0	79	0	0	102
Comuni di Cintura -RN-.....	0	2	23	27	33	50	0	0	135
Comuni Marittimi -RN-.....	0	3	47	10	0	79	0	0	139
Unione di Comuni Valmarecchia.....	0	1	17	42	101	50	0	0	211
Unione della Valconca.....	0	0	6	12	0	0	0	0	18

Fonte: StockView - Infocamere

Elaborazione: SIMET - Camera di commercio della Romagna - Forlì-Cesena e Rimini

TAB. AM.04.04.12 - Addetti alle imprese attive per classe di addetti e territorio - C 23 - Fabbricazione di altri prodotti della lavorazione di minerali non metalliferi  
Rimini - Situazione al 31/12/2020

	0 addetti	1 addetto	2 - 9 addetti	10 - 19 addetti	20 - 49 addetti	50 - 99 addetti	100 - 249 addetti	più di 250 addetti	Totale
Bellaria-Igea Marina.....	0	1	19	11	0	0	0	0	31
Castel delci.....	0	0	0	0	0	0	0	0	0
Cattolica.....	0	0	4	10	0	0	0	0	14
Coriano.....	0	3	9	0	23	0	0	0	35
Gemmano.....	0	0	0	0	0	0	0	0	0
Maiolo.....	0	0	0	0	0	0	0	0	0
Misano Adriatico.....	0	1	15	0	0	0	0	0	16
Mondaino.....	0	0	0	0	0	0	0	0	0
Montefiore Conca.....	0	2	0	0	0	0	0	0	2
Montegridolfo.....	0	0	0	0	0	0	0	0	0
Montescudo-Monte Colombo.....	0	2	0	0	0	0	0	0	2
Morciano di Romagna.....	0	1	11	0	0	0	0	0	12
Novafeltria.....	0	0	3	0	0	0	0	0	3
Pennabilli.....	0	2	0	0	0	0	0	0	2
Poggio Torriana.....	0	1	18	0	0	0	0	0	19
Riccione.....	0	3	22	0	0	0	0	0	25
Rimini.....	0	8	66	14	46	0	0	0	134
Saludecio.....	0	0	0	0	0	0	0	0	0
San Clemente.....	0	1	0	0	0	0	0	340	341
San Giovanni in Marignano.....	0	2	20	0	0	0	0	0	22
San Leo.....	0	1	2	0	22	0	0	0	25
Sant'Agata Feltria.....	0	0	0	0	0	0	0	0	0
Santarcangelo di Romagna.....	0	2	21	22	75	64	0	0	184
Talamello.....	0	0	0	0	0	0	0	0	0
Verucchio.....	0	0	2	14	20	0	0	0	36
<b>Rimini.....</b>	<b>0</b>	<b>30</b>	<b>212</b>	<b>71</b>	<b>186</b>	<b>64</b>	<b>0</b>	<b>340</b>	<b>903</b>
Montagna -RN-.....	0	2	0	0	0	0	0	0	2
Collina -RN-.....	0	11	45	14	65	0	0	340	475
Pianura -RN-.....	0	17	167	57	121	64	0	0	426
Valconca.....	0	6	11	0	0	0	0	340	357
Valmarecchia.....	0	4	25	14	42	0	0	0	85
Area del Basso Conca.....	0	3	39	10	0	0	0	0	52
Grandi Centri -RN-.....	0	8	66	14	46	0	0	0	134
Comuni di Cintura -RN-.....	0	9	71	33	98	64	0	0	275
Comuni Marittimi -RN-.....	0	13	126	35	46	0	0	0	220
Unione di Comuni Valmarecchia.....	0	6	46	36	117	64	0	0	269
Unione della Valconca.....	0	6	11	0	0	0	0	340	357

Fonte: StockView - Infocamere

Elaborazione: SIMET - Camera di commercio della Romagna - Forlì-Cesena e Rimini

TAB. AM.04.04.13 - Addetti alle imprese attive per classe di addetti e territorio - C 24 - Metallurgia  
Rimini - Situazione al 31/12/2020

	0 addetti	1 addetto	2 - 9 addetti	10 - 19 addetti	20 - 49 addetti	50 - 99 addetti	100 - 249 addetti	più di 250 addetti	Totale
Bellaria-Igea Marina.....	0	0	0	0	0	0	0	0	0
Casteldelci.....	0	0	0	0	0	0	0	0	0
Cattolica.....	0	0	0	0	0	0	0	0	0
Coriano.....	0	1	13	19	21	0	0	0	54
Gemmano.....	0	0	0	0	0	0	0	0	0
Maiolo.....	0	0	0	0	0	0	0	0	0
Misano Adriatico.....	0	0	0	0	0	0	0	0	0
Mondaino.....	0	0	0	0	0	0	0	0	0
Montefiore Conca.....	0	0	0	0	0	0	0	0	0
Montegridolfo.....	0	0	0	0	0	0	0	0	0
Montescudo-Monte Colombo.....	0	0	0	0	0	0	0	0	0
Morciano di Romagna.....	0	0	0	0	0	0	0	0	0
Novafeltria.....	0	0	0	0	0	0	0	0	0
Pennabilli.....	0	0	0	0	0	0	0	0	0
Poggio Torriana.....	0	0	0	0	0	0	0	0	0
Riccione.....	0	0	0	16	0	0	0	0	16
Rimini.....	0	1	6	20	0	98	130	0	255
Saludecio.....	0	0	0	0	0	0	0	0	0
San Clemente.....	0	0	0	31	0	0	0	0	31
San Giovanni in Marignano.....	0	0	0	0	0	0	0	0	0
San Leo.....	0	0	0	0	0	0	0	0	0
Sant'Agata Feltria.....	0	0	0	0	0	0	0	0	0
Santarcangelo di Romagna.....	0	0	0	0	0	55	0	0	55
Talamello.....	0	0	0	0	0	0	0	0	0
Verucchio.....	0	0	0	0	0	0	100	0	100
<b>Rimini.....</b>	<b>0</b>	<b>2</b>	<b>19</b>	<b>86</b>	<b>21</b>	<b>153</b>	<b>230</b>	<b>0</b>	<b>511</b>
Montagna -RN-.....	0	0	0	0	0	0	0	0	0
Collina -RN-.....	0	1	13	50	21	0	100	0	185
Pianura -RN-.....	0	1	6	36	0	153	130	0	326
Valconca.....	0	0	0	31	0	0	0	0	31
Valmarecchia.....	0	0	0	0	0	0	100	0	100
Area del Basso Conca.....	0	0	0	0	0	0	0	0	0
Grandi Centri -RN-.....	0	1	6	20	0	98	130	0	255
Comuni di Cintura -RN-.....	0	1	13	35	21	55	0	0	125
Comuni Marittimi -RN-.....	0	1	6	36	0	98	130	0	271
Unione di Comuni Valmarecchia.....	0	0	0	0	0	55	100	0	155
Unione della Valconca.....	0	0	0	31	0	0	0	0	31

Fonte: StockView - Infocamere

Elaborazione: SIMET - Camera di commercio della Romagna - Forlì-Cesena e Rimini



TAB. AM.04.04.14 - Addetti alle imprese attive per classe di addetti e territorio - C 25 - Fabbricazione di prodotti in metallo (esclusi macchinari e attrezzature)

Rimini - Situazione al 31/12/2020

	0 addetti	1 addetto	2 - 9 addetti	10 - 19 addetti	20 - 49 addetti	50 - 99 addetti	100 - 249 addetti	più di 250 addetti	Totale
Bellaria-Igea Marina.....	0	1	18	10	0	53	0	0	82
Casteldelci.....	0	0	11	0	0	0	0	0	11
Cattolica.....	0	2	20	24	57	0	0	0	103
Coriano.....	0	1	77	137	124	79	0	0	418
Gemmano.....	0	0	0	0	0	0	0	0	0
Maiolo.....	0	0	5	0	0	0	0	0	5
Misano Adriatico.....	0	7	18	41	46	79	0	0	191
Mondaino.....	0	1	0	23	0	0	0	0	24
Montefiore Conca.....	0	1	6	0	0	0	0	0	7
Montegridolfo.....	0	0	2	31	0	0	0	0	33
Montescudo-Monte Colombo.....	0	5	13	12	0	0	0	0	30
Morciano di Romagna.....	0	1	9	13	0	0	0	0	23
Novafeltria.....	0	3	38	0	53	0	0	0	94
Pennabilli.....	0	1	14	0	0	0	0	0	15
Poggio Torriana.....	0	5	26	89	26	0	232	0	378
Riccione.....	0	8	35	37	0	0	0	0	80
Rimini.....	0	49	208	183	81	0	0	0	521
Saludecio.....	0	1	10	0	0	0	0	0	11
San Clemente.....	0	2	20	10	0	0	0	0	32
San Giovanni in Marignano.....	0	4	31	34	132	78	112	0	391
San Leo.....	0	3	14	38	0	0	0	0	55
Sant'Agata Feltria.....	0	1	29	20	0	0	0	0	50
Santarcangelo di Romagna.....	0	9	66	126	0	0	158	0	359
Talamello.....	0	4	13	0	46	0	0	0	63
Verucchio.....	0	7	31	81	83	0	0	0	202
<b>Rimini.....</b>	<b>0</b>	<b>117</b>	<b>714</b>	<b>909</b>	<b>648</b>	<b>289</b>	<b>502</b>	<b>0</b>	<b>3.179</b>
Montagna -RN-.....	0	1	25	0	0	0	0	0	26
Collina -RN-.....	0	36	293	454	332	79	232	0	1.426
Pianura -RN-.....	0	80	396	455	316	210	270	0	1.727
Valconca.....	0	12	60	89	0	0	0	0	161
Valmarecchia.....	0	24	181	228	208	0	232	0	873
Area del Basso Conca.....	0	13	69	99	235	157	112	0	685
Grandi Centri -RN-.....	0	49	208	183	81	0	0	0	521
Comuni di Cintura -RN-.....	0	19	196	310	124	132	158	0	939
Comuni Marittimi -RN-.....	0	67	299	295	184	132	0	0	977
Unione di Comuni Valmarecchia.....	0	33	247	354	208	0	390	0	1.232
Unione della Valconca.....	0	12	60	89	0	0	0	0	161

Fonte: StockView - Infocamere

Elaborazione: SIMET - Camera di commercio della Romagna - Forlì-Cesena e Rimini

TAB. AM.04.04.15 - Addetti alle imprese attive per classe di addetti e territorio - C 26 - Fabbricazione di computer e prodotti di elettronica e ottica; apparecchi elettromedicali, apparecchi di misurazione e di orologi  
Rimini - Situazione al 31/12/2020

	0 addetti	1 addetto	2 - 9 addetti	10 - 19 addetti	20 - 49 addetti	50 - 99 addetti	100 - 249 addetti	più di 250 addetti	Totale
Bellaria-Igea Marina.....	0	0	0	0	0	0	0	0	0
Castel delci.....	0	0	0	0	0	0	0	0	0
Cattolica.....	0	1	8	0	26	0	0	0	35
Coriano.....	0	1	0	0	0	0	0	0	1
Gemmano.....	0	4	0	0	0	0	0	0	4
Maiolo.....	0	0	0	0	0	0	0	0	0
Misano Adriatico.....	0	1	0	0	0	0	0	0	1
Mondaino.....	0	0	0	0	32	0	0	0	32
Montefiore Conca.....	0	1	0	0	0	0	0	0	1
Montegridolfo.....	0	2	0	0	0	0	0	0	2
Montescudo-Monte Colombo.....	0	0	4	0	0	59	0	0	63
Morciano di Romagna.....	0	3	0	0	0	53	0	0	56
Novafeltria.....	0	3	3	0	0	0	0	0	6
Pennabilli.....	0	0	0	0	0	0	0	0	0
Poggio Torriana.....	0	0	0	0	0	0	0	0	0
Riccione.....	0	2	11	0	47	0	0	0	60
Rimini.....	0	4	43	18	46	0	0	0	111
Saludecio.....	0	0	0	16	0	0	0	0	16
San Clemente.....	0	1	12	0	0	0	0	0	13
San Giovanni in Marignano.....	0	0	2	14	0	0	0	0	16
San Leo.....	0	0	0	0	0	0	0	0	0
Sant'Agata Feltria.....	0	0	0	0	0	0	0	0	0
Santarcangelo di Romagna.....	0	2	0	13	20	0	0	0	35
Talamello.....	0	0	0	0	0	0	0	0	0
Verucchio.....	0	0	7	0	0	0	0	0	7
<b>Rimini.....</b>	<b>0</b>	<b>25</b>	<b>90</b>	<b>61</b>	<b>171</b>	<b>112</b>	<b>0</b>	<b>0</b>	<b>459</b>
Montagna -RN-.....	0	0	0	0	0	0	0	0	0
Collina -RN-.....	0	15	26	16	32	112	0	0	201
Pianura -RN-.....	0	10	64	45	139	0	0	0	258
Valconca.....	0	11	16	16	32	112	0	0	187
Valmarecchia.....	0	3	10	0	0	0	0	0	13
Area del Basso Conca.....	0	2	10	14	26	0	0	0	52
Grandi Centri -RN-.....	0	4	43	18	46	0	0	0	111
Comuni di Cintura -RN-.....	0	5	11	13	67	0	0	0	96
Comuni Marittimi -RN-.....	0	8	62	18	119	0	0	0	207
Unione di Comuni Valmarecchia.....	0	5	10	13	20	0	0	0	48
Unione della Valconca.....	0	11	16	16	32	112	0	0	187

Fonte: StockView - Infocamere

Elaborazione: SIMET - Camera di commercio della Romagna - Forlì-Cesena e Rimini

TAB. AM.04.04.16 - Addetti alle imprese attive per classe di addetti e territorio - C 27 - Fabbricazione di apparecchiature elettriche ed apparecchiature per uso domestico non elettriche  
Rimini - Situazione al 31/12/2020

	0 addetti	1 addetto	2 - 9 addetti	10 - 19 addetti	20 - 49 addetti	50 - 99 addetti	100 - 249 addetti	più di 250 addetti	Totale
Bellaria-Igea Marina.....	0	2	10	0	0	0	0	0	12
Casteldelci.....	0	0	0	0	0	0	0	0	0
Cattolica.....	0	0	0	0	53	0	0	0	53
Coriano.....	0	0	11	13	0	0	0	0	24
Gemmano.....	0	0	0	0	0	0	0	0	0
Maiolo.....	0	0	0	0	0	0	0	0	0
Misano Adriatico.....	0	0	8	28	0	0	0	0	36
Mondaino.....	0	0	0	0	0	0	0	0	0
Montefiore Conca.....	0	2	0	12	0	0	0	0	14
Montegridolfo.....	0	0	0	0	0	0	0	0	0
Montescudo-Monte Colombo.....	0	0	6	0	0	0	0	0	6
Morciano di Romagna.....	0	3	0	0	0	0	0	0	3
Novafeltria.....	0	0	0	11	0	0	0	0	11
Pennabilli.....	0	0	0	0	0	0	0	0	0
Poggio Torriana.....	0	0	0	36	0	0	0	0	36
Riccione.....	0	2	3	26	0	0	0	0	31
Rimini.....	0	8	31	49	25	0	0	0	113
Saludecio.....	0	0	0	0	23	0	0	0	23
San Clemente.....	0	1	8	36	0	0	0	0	45
San Giovanni in Marignano.....	0	0	0	12	0	0	0	0	12
San Leo.....	0	0	0	0	0	0	0	0	0
Sant'Agata Feltria.....	0	0	3	0	22	0	198	393	616
Santarcangelo di Romagna.....	0	2	3	0	27	0	134	0	166
Talamello.....	0	0	4	0	47	92	0	0	143
Verucchio.....	0	1	0	0	0	0	0	0	1
<b>Rimini.....</b>	<b>0</b>	<b>21</b>	<b>87</b>	<b>223</b>	<b>197</b>	<b>92</b>	<b>332</b>	<b>393</b>	<b>1.345</b>
Montagna -RN-.....	0	0	0	0	0	0	0	0	0
Collina -RN-.....	0	7	32	108	92	92	198	393	922
Pianura -RN-.....	0	14	55	115	105	0	134	0	423
Valconca.....	0	6	14	48	23	0	0	0	91
Valmarecchia.....	0	1	7	47	69	92	198	393	807
Area del Basso Conca.....	0	0	8	40	53	0	0	0	101
Grandi Centri -RN-.....	0	8	31	49	25	0	0	0	113
Comuni di Cintura -RN-.....	0	6	27	39	27	0	134	0	233
Comuni Marittimi -RN-.....	0	12	52	103	78	0	0	0	245
Unione di Comuni Valmarecchia.....	0	3	10	47	96	92	332	393	973
Unione della Valconca.....	0	6	14	48	23	0	0	0	91

Fonte: StockView - Infocamere

Elaborazione: SIMET - Camera di commercio della Romagna - Forlì-Cesena e Rimini

TAB. AM.04.04.17 - Addetti alle imprese attive per classe di addetti e territorio - C 28 - Fabbricazione di macchinari ed apparecchiature nca  
Rimini - Situazione al 31/12/2020

	0 addetti	1 addetto	2 - 9 addetti	10 - 19 addetti	20 - 49 addetti	50 - 99 addetti	100 - 249 addetti	più di 250 addetti	Totale
Bellaria-Igea Marina.....	0	4	5	0	65	0	0	0	74
Casteldelci.....	0	0	0	0	0	0	0	0	0
Cattolica.....	0	3	5	18	0	0	0	301	327
Coriano.....	0	2	41	34	24	0	0	0	101
Gemmano.....	0	0	0	0	0	0	0	0	0
Maiolo.....	0	0	0	0	0	0	0	0	0
Misano Adriatico.....	0	2	24	13	0	0	0	0	39
Mondaino.....	0	0	0	0	0	0	0	0	0
Montefiore Conca.....	0	1	7	0	0	0	0	0	8
Montegridolfo.....	0	1	0	0	0	0	0	0	1
Montescudo-Monte Colombo.....	0	2	0	0	0	51	0	0	53
Morciano di Romagna.....	0	0	0	0	0	0	0	0	0
Novafeltria.....	0	2	0	13	0	0	0	0	15
Pennabilli.....	0	0	13	0	30	0	0	0	43
Poggio Torriana.....	0	0	18	22	67	249	0	0	356
Riccione.....	0	2	12	12	0	0	0	0	26
Rimini.....	0	9	130	72	147	98	0	1.684	2.140
Saludecio.....	0	0	0	0	0	0	0	0	0
San Clemente.....	0	0	3	0	0	0	0	0	3
San Giovanni in Marignano.....	0	3	13	37	0	0	341	0	394
San Leo.....	0	0	0	0	20	0	0	0	20
Sant'Agata Feltria.....	0	0	0	36	46	61	0	0	143
Santarcangelo di Romagna.....	0	4	22	32	88	0	0	0	146
Talamello.....	0	0	14	0	0	0	0	0	14
Verucchio.....	0	3	14	51	31	50	0	368	517
<b>Rimini.....</b>	<b>0</b>	<b>38</b>	<b>321</b>	<b>340</b>	<b>518</b>	<b>509</b>	<b>341</b>	<b>2.353</b>	<b>4.420</b>
Montagna -RN-.....	0	0	13	0	30	0	0	0	43
Collina -RN-.....	0	11	97	156	188	411	0	368	1.231
Pianura -RN-.....	0	27	211	184	300	98	341	1.985	3.146
Valconca.....	0	4	10	0	0	51	0	0	65
Valmarecchia.....	0	5	59	122	194	360	0	368	1.108
Area del Basso Conca.....	0	8	42	68	0	0	341	301	760
Grandi Centri -RN-.....	0	9	130	72	147	98	0	1.684	2.140
Comuni di Cintura -RN-.....	0	12	80	78	177	0	0	0	347
Comuni Marittimi -RN-.....	0	20	176	115	212	98	0	1.985	2.606
Unione di Comuni Valmarecchia.....	0	9	81	154	282	360	0	368	1.254
Unione della Valconca.....	0	4	10	0	0	51	0	0	65

Fonte: StockView - Infocamere

Elaborazione: SIMET - Camera di commercio della Romagna - Forlì-Cesena e Rimini

TAB. AM.04.04.18 - Addetti alle imprese attive per classe di addetti e territorio - C 29 - Fabbricazione di autoveicoli, rimorchi e semirimorchi  
Rimini - Situazione al 31/12/2020

	0 addetti	1 addetto	2 - 9 addetti	10 - 19 addetti	20 - 49 addetti	50 - 99 addetti	100 - 249 addetti	più di 250 addetti	Totale
Bellaria-Igea Marina.....	0	0	0	0	0	0	0	0	0
Casteldelci.....	0	0	0	0	0	0	0	0	0
Cattolica.....	0	0	0	0	0	0	0	0	0
Coriano.....	0	0	0	0	0	0	0	0	0
Gemmano.....	0	0	0	0	0	0	0	0	0
Maiolo.....	0	0	0	0	0	0	0	0	0
Misano Adriatico.....	0	0	0	0	0	0	0	0	0
Mondaino.....	0	0	0	0	0	0	0	0	0
Montefiore Conca.....	0	0	0	0	0	0	0	0	0
Montegridolfo.....	0	0	0	0	0	0	0	0	0
Montescudo-Monte Colombo.....	0	0	0	0	0	0	0	0	0
Morciano di Romagna.....	0	0	0	0	0	0	0	0	0
Novafeltria.....	0	0	0	0	0	0	0	0	0
Pennabilli.....	0	0	0	0	0	0	0	0	0
Poggio Torriana.....	0	0	0	0	0	0	0	0	0
Riccione.....	0	0	0	0	0	0	0	0	0
Rimini.....	0	1	0	0	0	0	0	0	1
Saludecio.....	0	0	0	0	0	0	0	0	0
San Clemente.....	0	0	0	0	0	0	0	0	0
San Giovanni in Marignano.....	0	0	0	14	0	0	0	0	14
San Leo.....	0	0	0	0	0	0	0	0	0
Sant'Agata Feltria.....	0	0	0	0	0	0	0	0	0
Santarcangelo di Romagna.....	0	0	6	0	0	0	0	0	6
Talamello.....	0	0	0	0	0	0	0	0	0
Verucchio.....	0	0	0	0	0	0	0	0	0
<b>Rimini.....</b>	<b>0</b>	<b>1</b>	<b>6</b>	<b>14</b>	<b>0</b>	<b>0</b>	<b>0</b>	<b>0</b>	<b>21</b>
Montagna -RN-.....	0	0	0	0	0	0	0	0	0
Collina -RN-.....	0	0	0	0	0	0	0	0	0
Pianura -RN-.....	0	1	6	14	0	0	0	0	21
Valconca.....	0	0	0	0	0	0	0	0	0
Valmarecchia.....	0	0	0	0	0	0	0	0	0
Area del Basso Conca.....	0	0	0	14	0	0	0	0	14
Grandi Centri -RN-.....	0	1	0	0	0	0	0	0	1
Comuni di Cintura -RN-.....	0	0	6	0	0	0	0	0	6
Comuni Marittimi -RN-.....	0	1	0	0	0	0	0	0	1
Unione di Comuni Valmarecchia.....	0	0	6	0	0	0	0	0	6
Unione della Valconca.....	0	0	0	0	0	0	0	0	0

Fonte: StockView - Infocamere

Elaborazione: SIMET - Camera di commercio della Romagna - Forlì-Cesena e Rimini

TAB. AM.04.04.19 - Addetti alle imprese attive per classe di addetti e territorio - C 30 - Fabbricazione di altri mezzi di trasporto  
Rimini - Situazione al 31/12/2020

	0 addetti	1 addetto	2 - 9 addetti	10 - 19 addetti	20 - 49 addetti	50 - 99 addetti	100 - 249 addetti	più di 250 addetti	Totale
Bellaria-Igea Marina.....	0	4	0	10	0	0	0	0	14
Castel delci.....	0	0	0	0	0	0	0	0	0
Cattolica.....	0	2	21	0	106	0	236	1.184	1.549
Coriano.....	0	0	16	0	0	0	0	0	16
Gemmano.....	0	0	0	0	0	0	0	0	0
Maiolo.....	0	0	0	0	0	0	0	0	0
Misano Adriatico.....	0	0	0	0	76	0	0	0	76
Mondaino.....	0	0	0	0	0	0	0	0	0
Montefiore Conca.....	0	0	0	0	0	0	0	0	0
Montegrolfo.....	0	0	0	0	0	0	0	0	0
Montescudo-Monte Colombo.....	0	0	3	0	0	0	0	0	3
Morciano di Romagna.....	0	0	4	0	0	0	0	0	4
Novafeltria.....	0	0	0	0	0	0	0	0	0
Pennabilli.....	0	0	0	0	0	0	0	0	0
Poggio Torriana.....	0	0	2	0	0	0	0	0	2
Riccione.....	0	2	2	0	33	0	0	0	37
Rimini.....	0	6	22	0	0	0	0	0	28
Saludecio.....	0	0	4	0	0	0	0	0	4
San Clemente.....	0	0	0	0	0	0	0	0	0
San Giovanni in Marignano.....	0	0	5	0	21	0	0	0	26
San Leo.....	0	0	0	0	0	0	0	0	0
Sant'Agata Feltria.....	0	0	0	0	0	0	0	0	0
Santarcangelo di Romagna.....	0	0	0	0	0	0	0	0	0
Talamello.....	0	0	0	0	0	0	0	0	0
Verucchio.....	0	0	0	0	0	0	0	0	0
<b>Rimini.....</b>	<b>0</b>	<b>14</b>	<b>79</b>	<b>10</b>	<b>236</b>	<b>0</b>	<b>236</b>	<b>1.184</b>	<b>1.759</b>
Montagna -RN-.....	0	0	0	0	0	0	0	0	0
Collina -RN-.....	0	0	29	0	0	0	0	0	29
Pianura -RN-.....	0	14	50	10	236	0	236	1.184	1.730
Valconca.....	0	0	11	0	0	0	0	0	11
Valmarecchia.....	0	0	2	0	0	0	0	0	2
Area del Basso Conca.....	0	2	26	0	203	0	236	1.184	1.651
Grandi Centri -RN-.....	0	6	22	0	0	0	0	0	28
Comuni di Cintura -RN-.....	0	6	18	10	33	0	0	0	67
Comuni Marittimi -RN-.....	0	14	45	10	215	0	236	1.184	1.704
Unione di Comuni Valmarecchia.....	0	0	2	0	0	0	0	0	2
Unione della Valconca.....	0	0	11	0	0	0	0	0	11

Fonte: StockView - Infocamere

Elaborazione: SIMET - Camera di commercio della Romagna - Forlì-Cesena e Rimini

TAB. AM.04.04.20 - Addetti alle imprese attive per classe di addetti e territorio - C 31 - Fabbricazione di mobili  
Rimini - Situazione al 31/12/2020

	0 addetti	1 addetto	2 - 9 addetti	10 - 19 addetti	20 - 49 addetti	50 - 99 addetti	100 - 249 addetti	più di 250 addetti	Totale
Bellaria-Igea Marina.....	0	0	8	27	0	0	0	0	35
Casteldelci.....	0	0	0	0	0	0	0	0	0
Cattolica.....	0	1	4	0	0	0	0	0	5
Coriano.....	0	4	17	14	21	0	0	0	56
Gemmano.....	0	0	0	0	0	0	0	0	0
Maiolo.....	0	0	0	0	0	0	0	0	0
Misano Adriatico.....	0	3	15	0	0	0	0	0	18
Mondaino.....	0	1	0	10	0	0	0	0	11
Montefiore Conca.....	0	0	0	0	0	0	0	0	0
Montegridolfo.....	0	1	9	0	0	0	0	0	10
Montescudo-Monte Colombo.....	0	2	0	10	0	0	0	0	12
Morciano di Romagna.....	0	1	11	0	0	0	0	0	12
Novafeltria.....	0	1	0	0	0	0	0	0	1
Pennabilli.....	0	1	0	0	0	0	0	0	1
Poggio Torriana.....	0	1	14	29	0	0	0	0	44
Riccione.....	0	8	31	0	0	0	0	0	39
Rimini.....	0	22	83	27	37	0	0	0	169
Saludecio.....	0	0	0	0	0	0	0	0	0
San Clemente.....	0	1	17	12	0	50	0	0	80
San Giovanni in Marignano.....	0	3	4	10	43	0	0	0	60
San Leo.....	0	2	3	0	0	0	0	0	5
Sant'Agata Feltria.....	0	0	8	0	0	0	0	0	8
Santarcangelo di Romagna.....	0	2	8	27	22	0	0	0	59
Talamello.....	0	0	0	0	0	0	0	0	0
Verucchio.....	0	1	9	10	0	0	0	0	20
<b>Rimini.....</b>	<b>0</b>	<b>55</b>	<b>241</b>	<b>176</b>	<b>123</b>	<b>50</b>	<b>0</b>	<b>0</b>	<b>645</b>
Montagna -RN-.....	0	1	0	0	0	0	0	0	1
Collina -RN-.....	0	15	88	85	21	50	0	0	259
Pianura -RN-.....	0	39	153	91	102	0	0	0	385
Valconca.....	0	6	37	32	0	50	0	0	125
Valmarecchia.....	0	6	34	39	0	0	0	0	79
Area del Basso Conca.....	0	7	23	10	43	0	0	0	83
Grandi Centri -RN-.....	0	22	83	27	37	0	0	0	169
Comuni di Cintura -RN-.....	0	14	64	68	43	0	0	0	189
Comuni Marittimi -RN-.....	0	34	141	54	37	0	0	0	266
Unione di Comuni Valmarecchia.....	0	8	42	66	22	0	0	0	138
Unione della Valconca.....	0	6	37	32	0	50	0	0	125

Fonte: StockView - Infocamere

Elaborazione: SIMET - Camera di commercio della Romagna - Forlì-Cesena e Rimini

TAB. AM.04.04.21 - Addetti alle imprese attive per classe di addetti e territorio - C 32 - Altre industrie manifatturiere  
Rimini - Situazione al 31/12/2020

	0 addetti	1 addetto	2 - 9 addetti	10 - 19 addetti	20 - 49 addetti	50 - 99 addetti	100 - 249 addetti	più di 250 addetti	Totale
Bellaria-Igea Marina.....	0	4	5	0	0	0	0	0	9
Casteldelci.....	0	0	0	0	0	0	0	0	0
Cattolica.....	0	14	19	0	0	0	0	0	33
Coriano.....	0	3	11	0	0	0	120	0	134
Gemmano.....	0	0	0	0	0	0	0	0	0
Maiolo.....	0	0	0	0	0	0	0	0	0
Misano Adriatico.....	0	5	12	0	21	0	0	0	38
Mondaino.....	0	1	2	0	0	63	0	0	66
Montefiore Conca.....	0	2	0	0	0	0	0	0	2
Montegridolfo.....	0	1	0	0	0	0	0	0	1
Montescudo-Monte Colombo.....	0	0	0	0	0	0	0	0	0
Morciano di Romagna.....	0	6	0	0	0	0	0	0	6
Novafeltria.....	0	0	2	0	0	0	0	0	2
Pennabilli.....	0	0	0	0	0	0	0	0	0
Poggio Torriana.....	0	0	17	0	0	0	0	0	17
Riccione.....	0	17	50	0	34	0	0	0	101
Rimini.....	0	72	111	0	22	0	0	0	205
Saludecio.....	0	1	0	0	0	0	0	0	1
San Clemente.....	0	0	0	14	0	0	0	0	14
San Giovanni in Marignano.....	0	4	35	0	68	0	0	0	107
San Leo.....	0	1	0	0	0	0	0	0	1
Sant'Agata Feltria.....	0	1	0	0	0	0	0	0	1
Santarcangelo di Romagna.....	0	12	22	17	31	0	0	0	82
Talamello.....	0	0	0	0	0	0	0	0	0
Verucchio.....	0	3	0	0	0	0	0	0	3
<b>Rimini.....</b>	<b>0</b>	<b>147</b>	<b>286</b>	<b>31</b>	<b>176</b>	<b>63</b>	<b>120</b>	<b>0</b>	<b>823</b>
Montagna -RN-.....	0	0	0	0	0	0	0	0	0
Collina -RN-.....	0	19	32	14	0	63	120	0	248
Pianura -RN-.....	0	128	254	17	176	0	0	0	575
Valconca.....	0	11	2	14	0	63	0	0	90
Valmarecchia.....	0	5	19	0	0	0	0	0	24
Area del Basso Conca.....	0	23	66	0	89	0	0	0	178
Grandi Centri -RN-.....	0	72	111	0	22	0	0	0	205
Comuni di Cintura -RN-.....	0	36	88	17	65	0	120	0	326
Comuni Marittimi -RN-.....	0	112	197	0	77	0	0	0	386
Unione di Comuni Valmarecchia.....	0	17	41	17	31	0	0	0	106
Unione della Valconca.....	0	11	2	14	0	63	0	0	90

Fonte: StockView - Infocamere

Elaborazione: SIMET - Camera di commercio della Romagna - Forlì-Cesena e Rimini



TAB. AM.04.04.22 - Addetti alle imprese attive per classe di addetti e territorio - C 33 - Riparazione, manutenzione ed installazione di macchine ed apparecchiature  
Rimini - Situazione al 31/12/2020

	0 addetti	1 addetto	2 - 9 addetti	10 - 19 addetti	20 - 49 addetti	50 - 99 addetti	100 - 249 addetti	più di 250 addetti	Totale
Bellaria-Igea Marina.....	0	7	5	0	0	0	0	0	12
Casteldelci.....	0	0	0	0	0	0	0	0	0
Cattolica.....	0	3	12	15	0	0	0	0	30
Coriano.....	0	12	9	0	0	0	202	0	223
Gemmano.....	0	0	0	0	0	0	0	0	0
Maiolo.....	0	0	0	0	0	0	0	0	0
Misano Adriatico.....	0	4	8	0	0	0	0	0	12
Mondaino.....	0	0	0	0	0	0	0	0	0
Montefiore Conca.....	0	1	0	0	0	0	0	0	1
Montegridolfo.....	0	0	0	0	0	0	0	0	0
Montescudo-Monte Colombo.....	0	4	0	0	0	0	0	0	4
Morciano di Romagna.....	0	4	3	0	0	0	0	0	7
Novafeltria.....	0	2	20	14	0	0	0	0	36
Pennabilli.....	0	1	0	0	0	0	0	0	1
Poggio Torriana.....	0	1	7	13	0	0	0	0	21
Riccione.....	0	10	25	0	0	0	0	0	35
Rimini.....	0	35	92	91	0	0	0	0	218
Saludecio.....	0	1	2	0	0	0	0	0	3
San Clemente.....	0	4	2	14	0	0	0	0	20
San Giovanni in Marignano.....	0	3	11	0	0	0	0	0	14
San Leo.....	0	0	4	10	0	0	0	0	14
Sant'Agata Feltria.....	0	0	2	0	0	0	0	0	2
Santarcangelo di Romagna.....	0	4	25	10	0	0	0	0	39
Talamello.....	0	0	0	0	0	0	0	0	0
Verucchio.....	0	4	23	0	0	0	0	0	27
<b>Rimini.....</b>	<b>0</b>	<b>100</b>	<b>250</b>	<b>167</b>	<b>0</b>	<b>0</b>	<b>202</b>	<b>0</b>	<b>719</b>
Montagna -RN-.....	0	1	0	0	0	0	0	0	1
Collina -RN-.....	0	33	72	51	0	0	202	0	358
Pianura -RN-.....	0	66	178	116	0	0	0	0	360
Valconca.....	0	14	7	14	0	0	0	0	35
Valmarecchia.....	0	8	56	37	0	0	0	0	101
Area del Basso Conca.....	0	10	31	15	0	0	0	0	56
Grandi Centri -RN-.....	0	35	92	91	0	0	0	0	218
Comuni di Cintura -RN-.....	0	33	64	10	0	0	202	0	309
Comuni Marittimi -RN-.....	0	59	142	106	0	0	0	0	307
Unione di Comuni Valmarecchia.....	0	12	81	47	0	0	0	0	140
Unione della Valconca.....	0	14	7	14	0	0	0	0	35

Fonte: StockView - Infocamere

Elaborazione: SIMET - Camera di commercio della Romagna - Forlì-Cesena e Rimini

TAB. AM.04.05.01 - Addetti alle imprese attive per classe di addetti e territorio - C 10.1 - Lavorazione e conservazione di carne e produzione di prodotti a base di carne  
Rimini - Situazione al 31/12/2020

	0 addetti	1 addetto	2 - 9 addetti	10 - 19 addetti	20 - 49 addetti	50 - 99 addetti	100 - 249 addetti	più di 250 addetti	Totale
Bellaria-Igea Marina.....	0	0	0	0	0	0	0	0	0
Casteldelci.....	0	0	0	0	0	0	0	0	0
Cattolica.....	0	1	0	0	0	0	0	0	1
Coriano.....	0	0	3	0	0	0	0	0	3
Gemmano.....	0	0	0	0	0	0	0	0	0
Maiolo.....	0	0	0	0	0	0	0	0	0
Misano Adriatico.....	0	2	17	11	0	0	0	0	30
Mondaino.....	0	0	0	0	0	0	0	0	0
Montefiore Conca.....	0	0	12	0	0	0	0	0	12
Montegridolfo.....	0	0	0	0	0	0	0	0	0
Montescudo-Monte Colombo.....	0	0	0	0	0	0	0	0	0
Morciano di Romagna.....	0	1	0	0	32	0	0	0	33
Novafeltria.....	0	1	5	0	0	0	0	0	6
Pennabilli.....	0	0	0	0	0	0	0	0	0
Poggio Torriana.....	0	0	0	0	0	0	0	0	0
Riccione.....	0	1	5	0	0	0	0	0	6
Rimini.....	0	0	0	14	0	0	145	0	159
Saludecio.....	0	0	0	0	0	0	0	0	0
San Clemente.....	0	0	7	0	0	0	0	0	7
San Giovanni in Marignano.....	0	0	0	0	0	0	0	0	0
San Leo.....	0	0	0	0	0	0	0	0	0
Sant'Agata Feltria.....	0	1	0	0	0	0	0	0	1
Santarcangelo di Romagna.....	0	1	0	13	0	0	0	0	14
Talamello.....	0	0	4	0	0	0	0	0	4
Verucchio.....	0	0	8	0	0	0	0	0	8
<b>Rimini.....</b>	<b>0</b>	<b>8</b>	<b>61</b>	<b>38</b>	<b>32</b>	<b>0</b>	<b>145</b>	<b>0</b>	<b>284</b>
Montagna -RN-.....	0	0	0	0	0	0	0	0	0
Collina -RN-.....	0	3	39	0	32	0	0	0	74
Pianura -RN-.....	0	5	22	38	0	0	145	0	210
Valconca.....	0	1	19	0	32	0	0	0	52
Valmarecchia.....	0	2	17	0	0	0	0	0	19
Area del Basso Conca.....	0	3	17	11	0	0	0	0	31
Grandi Centri -RN-.....	0	0	0	14	0	0	145	0	159
Comuni di Cintura -RN-.....	0	2	8	13	0	0	0	0	23
Comuni Marittimi -RN-.....	0	4	22	25	0	0	145	0	196
Unione di Comuni Valmarecchia.....	0	3	17	13	0	0	0	0	33
Unione della Valconca.....	0	1	19	0	32	0	0	0	52

Fonte: StockView - Infocamere

Elaborazione: SIMET - Camera di commercio della Romagna - Forlì-Cesena e Rimini

TAB. AM.04.05.02 - Addetti alle imprese attive per classe di addetti e territorio - C 10.2 - Lavorazione e conservazione di pesce, crostacei e molluschi  
Rimini - Situazione al 31/12/2020

	0 addetti	1 addetto	2 - 9 addetti	10 - 19 addetti	20 - 49 addetti	50 - 99 addetti	100 - 249 addetti	più di 250 addetti	Totale
Bellaria-Igea Marina.....	0	0	6	0	0	0	0	0	6
Casteldelci.....	0	0	0	0	0	0	0	0	0
Cattolica.....	0	0	0	0	0	0	0	0	0
Coriano.....	0	0	0	0	0	0	0	0	0
Gemmano.....	0	0	0	0	0	0	0	0	0
Maiolo.....	0	0	0	0	0	0	0	0	0
Misano Adriatico.....	0	0	0	0	0	0	0	0	0
Mondaino.....	0	0	0	0	0	0	0	0	0
Montefiore Conca.....	0	0	0	0	0	0	0	0	0
Montegridolfo.....	0	0	0	0	0	0	0	0	0
Montescudo-Monte Colombo.....	0	0	0	0	0	0	0	0	0
Morciano di Romagna.....	0	0	0	0	25	0	0	0	25
Novafeltria.....	0	0	0	0	0	0	0	0	0
Pennabilli.....	0	0	0	0	0	0	0	0	0
Poggio Torriana.....	0	0	0	0	0	0	0	0	0
Riccione.....	0	0	0	0	30	0	0	0	30
Rimini.....	0	0	0	0	0	0	0	0	0
Saludecio.....	0	0	0	0	0	0	0	0	0
San Clemente.....	0	0	4	0	0	0	0	0	4
San Giovanni in Marignano.....	0	0	0	0	0	0	0	0	0
San Leo.....	0	0	0	0	0	0	0	0	0
Sant'Agata Feltria.....	0	0	0	0	0	0	0	0	0
Santarcangelo di Romagna.....	0	0	0	0	0	0	0	0	0
Talamello.....	0	0	0	0	0	0	0	0	0
Verucchio.....	0	0	0	0	0	0	0	0	0
<b>Rimini.....</b>	<b>0</b>	<b>0</b>	<b>10</b>	<b>0</b>	<b>55</b>	<b>0</b>	<b>0</b>	<b>0</b>	<b>65</b>
Montagna -RN-.....	0	0	0	0	0	0	0	0	0
Collina -RN-.....	0	0	4	0	25	0	0	0	29
Pianura -RN-.....	0	0	6	0	30	0	0	0	36
Valconca.....	0	0	4	0	25	0	0	0	29
Valmarecchia.....	0	0	0	0	0	0	0	0	0
Area del Basso Conca.....	0	0	0	0	0	0	0	0	0
Grandi Centri -RN-.....	0	0	0	0	0	0	0	0	0
Comuni di Cintura -RN-.....	0	0	6	0	30	0	0	0	36
Comuni Marittimi -RN-.....	0	0	6	0	30	0	0	0	36
Unione di Comuni Valmarecchia.....	0	0	0	0	0	0	0	0	0
Unione della Valconca.....	0	0	4	0	25	0	0	0	29

Fonte: StockView - Infocamere

Elaborazione: SIMET - Camera di commercio della Romagna - Forlì-Cesena e Rimini

TAB. AM.04.05.03 - Addetti alle imprese attive per classe di addetti e territorio - C 10.3 - Lavorazione e conservazione di frutta e ortaggi  
Rimini - Situazione al 31/12/2020

	0 addetti	1 addetto	2 - 9 addetti	10 - 19 addetti	20 - 49 addetti	50 - 99 addetti	100 - 249 addetti	più di 250 addetti	Totale
Bellaria-Igea Marina.....	0	0	0	0	34	0	0	0	34
Casteldelci.....	0	0	0	0	0	0	0	0	0
Cattolica.....	0	0	0	0	0	0	0	0	0
Coriano.....	0	0	0	0	0	0	0	0	0
Gemmano.....	0	0	0	0	0	0	0	0	0
Maiolo.....	0	0	0	0	0	0	0	0	0
Misano Adriatico.....	0	0	0	0	0	0	0	0	0
Mondaino.....	0	0	0	0	0	0	0	0	0
Montefiore Conca.....	0	0	0	0	0	0	0	0	0
Montegridolfo.....	0	0	0	0	0	0	0	0	0
Montescudo-Monte Colombo.....	0	1	0	0	0	0	0	0	1
Morciano di Romagna.....	0	0	0	0	0	0	0	0	0
Novafeltria.....	0	0	0	0	0	0	0	0	0
Pennabilli.....	0	0	0	0	0	0	0	0	0
Poggio Torriana.....	0	0	0	0	0	0	0	0	0
Riccione.....	0	0	8	0	0	0	0	0	8
Rimini.....	0	1	5	0	0	0	0	0	6
Saludecio.....	0	0	0	0	0	0	0	0	0
San Clemente.....	0	0	0	10	0	0	0	0	10
San Giovanni in Marignano.....	0	1	9	0	0	0	0	0	10
San Leo.....	0	0	0	0	0	0	0	0	0
Sant'Agata Feltria.....	0	0	3	0	0	0	0	0	3
Santarcangelo di Romagna.....	0	0	0	0	0	0	0	0	0
Talamello.....	0	0	0	0	0	0	0	0	0
Verucchio.....	0	0	0	0	0	0	0	0	0
<b>Rimini.....</b>	<b>0</b>	<b>3</b>	<b>25</b>	<b>10</b>	<b>34</b>	<b>0</b>	<b>0</b>	<b>0</b>	<b>72</b>
Montagna -RN-.....	0	0	0	0	0	0	0	0	0
Collina -RN-.....	0	1	3	10	0	0	0	0	14
Pianura -RN-.....	0	2	22	0	34	0	0	0	58
Valconca.....	0	1	0	10	0	0	0	0	11
Valmarecchia.....	0	0	3	0	0	0	0	0	3
Area del Basso Conca.....	0	1	9	0	0	0	0	0	10
Grandi Centri -RN-.....	0	1	5	0	0	0	0	0	6
Comuni di Cintura -RN-.....	0	0	8	0	34	0	0	0	42
Comuni Marittimi -RN-.....	0	1	13	0	34	0	0	0	48
Unione di Comuni Valmarecchia.....	0	0	3	0	0	0	0	0	3
Unione della Valconca.....	0	1	0	10	0	0	0	0	11

Fonte: StockView - Infocamere

Elaborazione: SIMET - Camera di commercio della Romagna - Forlì-Cesena e Rimini

TAB. AM.04.05.04 - Addetti alle imprese attive per classe di addetti e territorio - C 10.4 - Produzione di oli e grassi vegetali e animali  
Rimini - Situazione al 31/12/2020

	0 addetti	1 addetto	2 - 9 addetti	10 - 19 addetti	20 - 49 addetti	50 - 99 addetti	100 - 249 addetti	più di 250 addetti	Totale
Bellaria-Igea Marina.....	0	0	0	0	0	0	0	0	0
Casteldelci.....	0	0	0	0	0	0	0	0	0
Cattolica.....	0	0	0	0	0	0	0	0	0
Coriano.....	0	1	12	0	0	0	0	0	13
Gemmano.....	0	0	0	0	0	0	0	0	0
Maiolo.....	0	0	0	0	0	0	0	0	0
Misano Adriatico.....	0	0	0	0	0	0	0	0	0
Mondaino.....	0	0	0	0	0	0	0	0	0
Montefiore Conca.....	0	0	8	0	0	0	0	0	8
Montegridolfo.....	0	1	2	0	0	0	0	0	3
Montescudo-Monte Colombo.....	0	0	7	0	0	0	0	0	7
Morciano di Romagna.....	0	1	2	0	0	0	0	0	3
Novafeltria.....	0	0	0	0	0	0	0	0	0
Pennabilli.....	0	0	0	0	0	0	0	0	0
Poggio Torriana.....	0	0	0	0	0	0	0	0	0
Riccione.....	0	0	0	0	0	0	0	0	0
Rimini.....	0	0	5	0	0	0	0	0	5
Saludecio.....	0	0	2	0	0	0	0	0	2
San Clemente.....	0	0	0	0	0	0	0	0	0
San Giovanni in Marignano.....	0	0	0	0	0	0	0	0	0
San Leo.....	0	0	0	0	0	0	0	0	0
Sant'Agata Feltria.....	0	0	0	0	0	0	0	0	0
Santarcangelo di Romagna.....	0	0	8	0	0	0	0	0	8
Talamello.....	0	0	0	0	0	0	0	0	0
Verucchio.....	0	0	7	0	0	0	0	0	7
<b>Rimini.....</b>	<b>0</b>	<b>3</b>	<b>53</b>	<b>0</b>	<b>0</b>	<b>0</b>	<b>0</b>	<b>0</b>	<b>56</b>
Montagna -RN-.....	0	0	0	0	0	0	0	0	0
Collina -RN-.....	0	3	40	0	0	0	0	0	43
Pianura -RN-.....	0	0	13	0	0	0	0	0	13
Valconca.....	0	2	21	0	0	0	0	0	23
Valmarecchia.....	0	0	7	0	0	0	0	0	7
Area del Basso Conca.....	0	0	0	0	0	0	0	0	0
Grandi Centri -RN-.....	0	0	5	0	0	0	0	0	5
Comuni di Cintura -RN-.....	0	1	20	0	0	0	0	0	21
Comuni Marittimi -RN-.....	0	0	5	0	0	0	0	0	5
Unione di Comuni Valmarecchia.....	0	0	15	0	0	0	0	0	15
Unione della Valconca.....	0	2	21	0	0	0	0	0	23

Fonte: StockView - Infocamere

Elaborazione: SIMET - Camera di commercio della Romagna - Forlì-Cesena e Rimini

TAB. AM.04.05.05 - Addetti alle imprese attive per classe di addetti e territorio - C 10.5 - Industria lattiero-casearia  
Rimini - Situazione al 31/12/2020

	0 addetti	1 addetto	2 - 9 addetti	10 - 19 addetti	20 - 49 addetti	50 - 99 addetti	100 - 249 addetti	più di 250 addetti	Totale
Bellaria-Igea Marina.....	0	0	0	0	0	0	0	0	0
Casteldelci.....	0	0	0	0	0	0	0	0	0
Cattolica.....	0	0	0	0	0	0	0	0	0
Coriano.....	0	0	3	0	0	0	0	0	3
Gemmano.....	0	0	0	0	0	0	0	0	0
Maiolo.....	0	0	0	0	0	0	0	0	0
Misano Adriatico.....	0	0	0	0	0	0	0	0	0
Mondaino.....	0	0	3	0	0	0	0	0	3
Montefiore Conca.....	0	0	0	0	0	0	0	0	0
Montegridolfo.....	0	0	0	0	0	0	0	0	0
Montescudo-Monte Colombo.....	0	0	0	0	0	0	0	0	0
Morciano di Romagna.....	0	0	0	0	0	0	0	0	0
Novafeltria.....	0	0	0	0	0	0	0	0	0
Pennabilli.....	0	0	0	0	0	0	0	0	0
Poggio Torriana.....	0	0	0	0	0	0	0	0	0
Riccione.....	0	0	2	0	0	0	0	0	2
Rimini.....	0	0	0	0	0	0	0	0	0
Saludecio.....	0	0	0	0	0	0	0	0	0
San Clemente.....	0	0	0	0	0	0	0	0	0
San Giovanni in Marignano.....	0	0	0	0	0	0	0	0	0
San Leo.....	0	0	0	0	0	0	0	0	0
Sant'Agata Feltria.....	0	0	0	0	0	0	0	0	0
Santarcangelo di Romagna.....	0	0	0	12	0	0	0	0	12
Talamello.....	0	0	0	0	0	0	0	0	0
Verucchio.....	0	0	0	0	0	0	0	0	0
<b>Rimini.....</b>	<b>0</b>	<b>0</b>	<b>8</b>	<b>12</b>	<b>0</b>	<b>0</b>	<b>0</b>	<b>0</b>	<b>20</b>
Montagna -RN-.....	0	0	0	0	0	0	0	0	0
Collina -RN-.....	0	0	6	0	0	0	0	0	6
Pianura -RN-.....	0	0	2	12	0	0	0	0	14
Valconca.....	0	0	3	0	0	0	0	0	3
Valmarecchia.....	0	0	0	0	0	0	0	0	0
Area del Basso Conca.....	0	0	0	0	0	0	0	0	0
Grandi Centri -RN-.....	0	0	0	0	0	0	0	0	0
Comuni di Cintura -RN-.....	0	0	5	12	0	0	0	0	17
Comuni Marittimi -RN-.....	0	0	2	0	0	0	0	0	2
Unione di Comuni Valmarecchia.....	0	0	0	12	0	0	0	0	12
Unione della Valconca.....	0	0	3	0	0	0	0	0	3

Fonte: StockView - Infocamere

Elaborazione: SIMET - Camera di commercio della Romagna - Forlì-Cesena e Rimini

TAB. AM.04.05.06 - Addetti alle imprese attive per classe di addetti e territorio - C 10.6 - Lavorazione delle granaglie, produzione di amidi e di prodotti amidacei  
Rimini - Situazione al 31/12/2020

	0 addetti	1 addetto	2 - 9 addetti	10 - 19 addetti	20 - 49 addetti	50 - 99 addetti	100 - 249 addetti	più di 250 addetti	Totale
Bellaria-Igea Marina.....	0	0	0	0	0	0	0	0	0
Casteldelci.....	0	0	0	0	0	0	0	0	0
Cattolica.....	0	0	0	0	0	0	0	0	0
Coriano.....	0	0	0	0	0	0	0	0	0
Gemmano.....	0	1	0	0	0	0	0	0	1
Maiolo.....	0	0	0	0	0	0	0	0	0
Misano Adriatico.....	0	1	0	0	0	0	0	0	1
Mondaino.....	0	0	0	0	0	0	0	0	0
Montefiore Conca.....	0	0	0	0	0	0	0	0	0
Montegridolfo.....	0	0	0	0	0	0	0	0	0
Montescudo-Monte Colombo.....	0	0	0	0	0	0	0	0	0
Morciano di Romagna.....	0	0	2	0	0	0	0	0	2
Novafeltria.....	0	0	0	0	0	0	0	0	0
Pennabilli.....	0	0	7	0	0	0	0	0	7
Poggio Torriana.....	0	0	0	0	0	0	0	0	0
Riccione.....	0	0	12	0	0	0	0	0	12
Rimini.....	0	0	0	0	0	0	0	0	0
Saludecio.....	0	0	0	0	0	0	0	0	0
San Clemente.....	0	1	0	0	0	0	0	0	1
San Giovanni in Marignano.....	0	0	0	0	0	0	0	0	0
San Leo.....	0	0	0	0	0	0	0	0	0
Sant'Agata Feltria.....	0	0	0	0	0	0	0	0	0
Santarcangelo di Romagna.....	0	1	0	0	0	0	0	0	1
Talamello.....	0	0	0	0	0	0	0	0	0
Verucchio.....	0	0	0	0	0	0	0	0	0
<b>Rimini.....</b>	<b>0</b>	<b>4</b>	<b>21</b>	<b>0</b>	<b>0</b>	<b>0</b>	<b>0</b>	<b>0</b>	<b>25</b>
Montagna -RN-.....	0	0	7	0	0	0	0	0	7
Collina -RN-.....	0	2	2	0	0	0	0	0	4
Pianura -RN-.....	0	2	12	0	0	0	0	0	14
Valconca.....	0	2	2	0	0	0	0	0	4
Valmarecchia.....	0	0	7	0	0	0	0	0	7
Area del Basso Conca.....	0	1	0	0	0	0	0	0	1
Grandi Centri -RN-.....	0	0	0	0	0	0	0	0	0
Comuni di Cintura -RN-.....	0	1	12	0	0	0	0	0	13
Comuni Marittimi -RN-.....	0	1	12	0	0	0	0	0	13
Unione di Comuni Valmarecchia.....	0	1	7	0	0	0	0	0	8
Unione della Valconca.....	0	2	2	0	0	0	0	0	4

Fonte: StockView - Infocamere

Elaborazione: SIMET - Camera di commercio della Romagna - Forlì-Cesena e Rimini

TAB. AM.04.05.07 - Addetti alle imprese attive per classe di addetti e territorio - C 10.7 - Produzione di prodotti da forno e farinacei

Rimini - Situazione al 31/12/2020

	0 addetti	1 addetto	2 - 9 addetti	10 - 19 addetti	20 - 49 addetti	50 - 99 addetti	100 - 249 addetti	più di 250 addetti	Totale
Bellaria-Igea Marina.....	0	2	45	0	0	0	0	0	47
Casteldelci.....	0	0	6	0	0	0	0	0	6
Cattolica.....	0	2	64	0	0	0	0	0	66
Coriano.....	0	0	25	0	0	0	0	0	25
Gemmano.....	0	0	5	0	0	0	0	0	5
Maiolo.....	0	0	0	0	0	0	0	0	0
Misano Adriatico.....	0	1	0	26	28	0	0	0	55
Mondaino.....	0	0	0	0	0	0	0	0	0
Montefiore Conca.....	0	0	0	0	31	0	0	0	31
Montegridolfo.....	0	0	3	0	0	0	0	0	3
Montescudo-Monte Colombo.....	0	0	8	0	0	0	0	0	8
Morciano di Romagna.....	0	0	21	0	0	0	0	0	21
Novafeltria.....	0	0	27	0	0	0	0	0	27
Pennabilli.....	0	0	14	0	0	0	0	0	14
Poggio Torriana.....	0	2	5	0	0	0	0	0	7
Riccione.....	0	3	72	52	71	74	0	0	272
Rimini.....	0	9	185	97	139	0	0	0	430
Saludecio.....	0	1	3	0	0	0	0	0	4
San Clemente.....	0	0	17	0	0	55	0	0	72
San Giovanni in Marignano.....	0	0	2	10	21	0	0	0	33
San Leo.....	0	1	5	0	0	0	0	0	6
Sant'Agata Feltria.....	0	0	3	0	0	0	0	0	3
Santarcangelo di Romagna.....	0	1	25	26	0	0	0	0	52
Talamello.....	0	0	4	0	0	0	0	0	4
Verucchio.....	0	2	8	0	0	0	0	0	10
<b>Rimini.....</b>	<b>0</b>	<b>24</b>	<b>547</b>	<b>211</b>	<b>290</b>	<b>129</b>	<b>0</b>	<b>0</b>	<b>1.201</b>
Montagna -RN-.....	0	0	20	0	0	0	0	0	20
Collina -RN-.....	0	6	134	0	31	55	0	0	226
Pianura -RN-.....	0	18	393	211	259	74	0	0	955
Valconca.....	0	1	57	0	31	55	0	0	144
Valmarecchia.....	0	5	72	0	0	0	0	0	77
Area del Basso Conca.....	0	3	66	36	49	0	0	0	154
Grandi Centri -RN-.....	0	9	185	97	139	0	0	0	430
Comuni di Cintura -RN-.....	0	6	167	78	71	74	0	0	396
Comuni Marittimi -RN-.....	0	17	366	175	238	74	0	0	870
Unione di Comuni Valmarecchia.....	0	6	97	26	0	0	0	0	129
Unione della Valconca.....	0	1	57	0	31	55	0	0	144

Fonte: StockView - Infocamere

Elaborazione: SIMET - Camera di commercio della Romagna - Forlì-Cesena e Rimini



TAB. AM.04.05.08 - Addetti alle imprese attive per classe di addetti e territorio - C 10.8 - Produzione di altri prodotti alimentari  
Rimini - Situazione al 31/12/2020

	0 addetti	1 addetto	2 - 9 addetti	10 - 19 addetti	20 - 49 addetti	50 - 99 addetti	100 - 249 addetti	più di 250 addetti	Totale
Bellaria-Igea Marina.....	0	1	0	0	0	0	0	0	1
Casteldelci.....	0	0	0	0	0	0	0	0	0
Cattolica.....	0	0	0	0	0	0	0	0	0
Coriano.....	0	1	6	0	36	0	0	0	43
Gemmano.....	0	0	0	0	0	0	0	0	0
Maiolo.....	0	0	0	0	0	0	0	0	0
Misano Adriatico.....	0	0	0	0	0	0	0	0	0
Mondaino.....	0	0	0	0	0	0	0	0	0
Montefiore Conca.....	0	0	0	0	0	0	0	0	0
Montegridolfo.....	0	0	0	0	0	0	0	0	0
Montescudo-Monte Colombo.....	0	0	0	0	0	0	0	0	0
Morciano di Romagna.....	0	0	2	0	0	0	0	0	2
Novafeltria.....	0	0	4	0	0	0	0	0	4
Pennabilli.....	0	0	0	0	0	0	0	0	0
Poggio Torriana.....	0	1	0	0	27	0	0	0	28
Riccione.....	0	2	5	12	0	0	0	0	19
Rimini.....	0	4	17	10	0	0	0	0	31
Saludecio.....	0	0	0	0	0	0	0	0	0
San Clemente.....	0	0	0	0	0	0	0	262	262
San Giovanni in Marignano.....	0	1	5	0	0	0	0	0	6
San Leo.....	0	0	0	0	0	0	0	0	0
Sant'Agata Feltria.....	0	0	0	0	0	0	0	0	0
Santarcangelo di Romagna.....	0	0	15	34	0	0	0	0	49
Talamello.....	0	0	0	0	0	0	0	0	0
Verucchio.....	0	0	8	0	0	58	0	0	66
<b>Rimini.....</b>	<b>0</b>	<b>10</b>	<b>62</b>	<b>56</b>	<b>63</b>	<b>58</b>	<b>0</b>	<b>262</b>	<b>511</b>
Montagna -RN-.....	0	0	0	0	0	0	0	0	0
Collina -RN-.....	0	2	20	0	63	58	0	262	405
Pianura -RN-.....	0	8	42	56	0	0	0	0	106
Valconca.....	0	0	2	0	0	0	0	262	264
Valmarecchia.....	0	1	12	0	27	58	0	0	98
Area del Basso Conca.....	0	1	5	0	0	0	0	0	6
Grandi Centri -RN-.....	0	4	17	10	0	0	0	0	31
Comuni di Cintura -RN-.....	0	4	26	46	36	0	0	0	112
Comuni Marittimi -RN-.....	0	7	22	22	0	0	0	0	51
Unione di Comuni Valmarecchia.....	0	1	27	34	27	58	0	0	147
Unione della Valconca.....	0	0	2	0	0	0	0	262	264

Fonte: StockView - Infocamere

Elaborazione: SIMET - Camera di commercio della Romagna - Forlì-Cesena e Rimini

TAB. AM.04.05.09 - Addetti alle imprese attive per classe di addetti e territorio - C 10.9 - Produzione di prodotti per l'alimentazione degli animali  
Rimini - Situazione al 31/12/2020

	0 addetti	1 addetto	2 - 9 addetti	10 - 19 addetti	20 - 49 addetti	50 - 99 addetti	100 - 249 addetti	più di 250 addetti	Totale
Bellaria-Igea Marina.....	0	0	0	0	0	0	0	0	0
Casteldelci.....	0	0	0	0	0	0	0	0	0
Cattolica.....	0	0	0	0	0	0	0	0	0
Coriano.....	0	0	0	0	0	0	0	0	0
Gemmano.....	0	0	0	0	0	0	0	0	0
Maiolo.....	0	0	0	0	0	0	0	0	0
Misano Adriatico.....	0	0	0	0	0	0	0	0	0
Mondaino.....	0	0	0	0	0	0	0	0	0
Montefiore Conca.....	0	0	0	0	0	0	0	0	0
Montegridolfo.....	0	0	0	0	0	0	0	0	0
Montescudo-Monte Colombo.....	0	0	0	0	0	0	0	0	0
Morciano di Romagna.....	0	0	0	0	0	0	0	0	0
Novafeltria.....	0	0	0	0	0	0	0	0	0
Pennabilli.....	0	0	0	0	0	0	0	0	0
Poggio Torriana.....	0	0	0	0	0	0	0	0	0
Riccione.....	0	0	0	0	0	0	0	0	0
Rimini.....	0	0	0	17	0	0	0	0	17
Saludecio.....	0	0	0	0	0	0	0	0	0
San Clemente.....	0	0	0	0	0	0	0	0	0
San Giovanni in Marignano.....	0	0	0	0	0	0	0	0	0
San Leo.....	0	0	0	0	31	0	0	0	31
Sant'Agata Feltria.....	0	0	0	0	0	0	0	0	0
Santarcangelo di Romagna.....	0	0	0	0	24	0	0	0	24
Talamello.....	0	0	0	0	0	0	0	0	0
Verucchio.....	0	0	0	0	0	0	0	0	0
<b>Rimini.....</b>	<b>0</b>	<b>0</b>	<b>0</b>	<b>17</b>	<b>55</b>	<b>0</b>	<b>0</b>	<b>0</b>	<b>72</b>
Montagna -RN-.....	0	0	0	0	0	0	0	0	0
Collina -RN-.....	0	0	0	0	31	0	0	0	31
Pianura -RN-.....	0	0	0	17	24	0	0	0	41
Valconca.....	0	0	0	0	0	0	0	0	0
Valmarecchia.....	0	0	0	0	31	0	0	0	31
Area del Basso Conca.....	0	0	0	0	0	0	0	0	0
Grandi Centri -RN-.....	0	0	0	17	0	0	0	0	17
Comuni di Cintura -RN-.....	0	0	0	0	24	0	0	0	24
Comuni Marittimi -RN-.....	0	0	0	17	0	0	0	0	17
Unione di Comuni Valmarecchia.....	0	0	0	0	55	0	0	0	55
Unione della Valconca.....	0	0	0	0	0	0	0	0	0

Fonte: StockView - Infocamere

Elaborazione: SIMET - Camera di commercio della Romagna - Forlì-Cesena e Rimini

TAB. AM.04.05.10 - Addetti alle imprese attive per classe di addetti e territorio - C 13.1 - Preparazione e filatura di fibre tessili

Rimini - Situazione al 31/12/2020

	0 addetti	1 addetto	2 - 9 addetti	10 - 19 addetti	20 - 49 addetti	50 - 99 addetti	100 - 249 addetti	più di 250 addetti	Totale
Bellaria-Igea Marina.....	0	0	0	0	0	0	0	0	0
Casteldelci.....	0	0	0	0	0	0	0	0	0
Cattolica.....	0	0	0	0	0	0	0	0	0
Coriano.....	0	1	0	0	0	0	0	0	1
Gemmano.....	0	0	0	0	0	0	0	0	0
Maiolo.....	0	0	0	0	0	0	0	0	0
Misano Adriatico.....	0	0	0	0	0	0	0	0	0
Mondaino.....	0	0	0	0	0	0	0	0	0
Montefiore Conca.....	0	0	0	0	0	0	0	0	0
Montegridolfo.....	0	0	0	0	0	0	0	0	0
Montescudo-Monte Colombo.....	0	0	0	0	0	0	0	0	0
Morciano di Romagna.....	0	0	0	0	0	0	0	0	0
Novafeltria.....	0	0	0	0	0	0	0	0	0
Pennabilli.....	0	0	0	0	0	0	0	0	0
Poggio Torriana.....	0	0	0	0	0	0	0	0	0
Riccione.....	0	0	0	11	0	0	0	0	11
Rimini.....	0	0	0	12	0	0	0	0	12
Saludecio.....	0	0	0	0	0	0	0	0	0
San Clemente.....	0	0	0	0	0	0	0	0	0
San Giovanni in Marignano.....	0	0	0	0	0	0	0	0	0
San Leo.....	0	0	0	0	0	0	0	0	0
Sant'Agata Feltria.....	0	0	0	0	0	0	0	0	0
Santarcangelo di Romagna.....	0	0	0	0	0	0	0	0	0
Talamello.....	0	0	0	0	0	0	0	0	0
Verucchio.....	0	0	0	0	0	0	0	0	0
<b>Rimini.....</b>	<b>0</b>	<b>1</b>	<b>0</b>	<b>23</b>	<b>0</b>	<b>0</b>	<b>0</b>	<b>0</b>	<b>24</b>
Montagna -RN-.....	0	0	0	0	0	0	0	0	0
Collina -RN-.....	0	1	0	0	0	0	0	0	1
Pianura -RN-.....	0	0	0	23	0	0	0	0	23
Valconca.....	0	0	0	0	0	0	0	0	0
Valmarecchia.....	0	0	0	0	0	0	0	0	0
Area del Basso Conca.....	0	0	0	0	0	0	0	0	0
Grandi Centri -RN-.....	0	0	0	12	0	0	0	0	12
Comuni di Cintura -RN-.....	0	1	0	11	0	0	0	0	12
Comuni Marittimi -RN-.....	0	0	0	23	0	0	0	0	23
Unione di Comuni Valmarecchia.....	0	0	0	0	0	0	0	0	0
Unione della Valconca.....	0	0	0	0	0	0	0	0	0

Fonte: StockView - Infocamere

Elaborazione: SIMET - Camera di commercio della Romagna - Forlì-Cesena e Rimini

TAB. AM.04.05.11 - Addetti alle imprese attive per classe di addetti e territorio - C 13.2 - Tessitura  
Rimini - Situazione al 31/12/2020

	0 addetti	1 addetto	2 - 9 addetti	10 - 19 addetti	20 - 49 addetti	50 - 99 addetti	100 - 249 addetti	più di 250 addetti	Totale
Bellaria-Igea Marina.....	0	0	0	0	0	0	0	0	0
Casteldelci.....	0	0	0	0	0	0	0	0	0
Cattolica.....	0	0	0	0	0	0	0	0	0
Coriano.....	0	0	0	0	0	0	0	0	0
Gemmano.....	0	0	0	0	0	0	0	0	0
Maiolo.....	0	0	0	0	0	0	0	0	0
Misano Adriatico.....	0	0	0	0	0	0	0	0	0
Mondaino.....	0	0	0	0	0	0	0	0	0
Montefiore Conca.....	0	0	0	0	0	0	0	0	0
Montegridolfo.....	0	0	0	0	0	0	0	0	0
Montescudo-Monte Colombo.....	0	0	0	0	0	0	0	0	0
Morciano di Romagna.....	0	0	0	0	0	0	0	0	0
Novafeltria.....	0	0	0	0	0	0	0	0	0
Pennabilli.....	0	0	0	0	0	0	0	0	0
Poggio Torriana.....	0	0	0	0	24	0	0	0	24
Riccione.....	0	0	0	0	0	0	0	0	0
Rimini.....	0	0	0	0	0	0	0	0	0
Saludecio.....	0	0	0	0	0	0	0	0	0
San Clemente.....	0	0	0	0	0	0	0	0	0
San Giovanni in Marignano.....	0	0	0	0	0	0	0	0	0
San Leo.....	0	0	0	0	0	0	0	0	0
Sant'Agata Feltria.....	0	0	0	0	0	0	0	0	0
Santarcangelo di Romagna.....	0	0	0	0	0	0	0	0	0
Talamello.....	0	0	0	0	0	0	0	0	0
Verucchio.....	0	0	0	0	0	0	0	0	0
<b>Rimini.....</b>	<b>0</b>	<b>0</b>	<b>0</b>	<b>0</b>	<b>24</b>	<b>0</b>	<b>0</b>	<b>0</b>	<b>24</b>
Montagna -RN-.....	0	0	0	0	0	0	0	0	0
Collina -RN-.....	0	0	0	0	24	0	0	0	24
Pianura -RN-.....	0	0	0	0	0	0	0	0	0
Valconca.....	0	0	0	0	0	0	0	0	0
Valmarecchia.....	0	0	0	0	24	0	0	0	24
Area del Basso Conca.....	0	0	0	0	0	0	0	0	0
Grandi Centri -RN-.....	0	0	0	0	0	0	0	0	0
Comuni di Cintura -RN-.....	0	0	0	0	0	0	0	0	0
Comuni Marittimi -RN-.....	0	0	0	0	0	0	0	0	0
Unione di Comuni Valmarecchia.....	0	0	0	0	24	0	0	0	24
Unione della Valconca.....	0	0	0	0	0	0	0	0	0

Fonte: StockView - Infocamere

Elaborazione: SIMET - Camera di commercio della Romagna - Forlì-Cesena e Rimini

TAB. AM.04.05.12 - Addetti alle imprese attive per classe di addetti e territorio - C 13.3 - Finissaggio dei tessuti  
Rimini - Situazione al 31/12/2020

	0 addetti	1 addetto	2 - 9 addetti	10 - 19 addetti	20 - 49 addetti	50 - 99 addetti	100 - 249 addetti	più di 250 addetti	Totale
Bellaria-Igea Marina.....	0	1	0	0	0	0	0	0	1
Casteldelci.....	0	0	0	0	0	0	0	0	0
Cattolica.....	0	0	0	0	0	0	0	0	0
Coriano.....	0	0	7	0	0	0	0	0	7
Gemmano.....	0	0	0	0	0	0	0	0	0
Maiolo.....	0	0	0	0	0	0	0	0	0
Misano Adriatico.....	0	0	0	0	0	0	0	0	0
Mondaino.....	0	0	0	0	0	0	0	0	0
Montefiore Conca.....	0	0	0	0	0	0	0	0	0
Montegridolfo.....	0	0	0	0	0	0	0	0	0
Montescudo-Monte Colombo.....	0	1	0	0	0	0	0	0	1
Morciano di Romagna.....	0	1	0	0	0	0	0	0	1
Novafeltria.....	0	0	0	0	0	0	0	0	0
Pennabilli.....	0	0	0	0	0	0	0	0	0
Poggio Torriana.....	0	0	0	0	0	0	0	0	0
Riccione.....	0	0	0	0	0	0	0	0	0
Rimini.....	0	5	29	16	0	0	0	0	50
Saludecio.....	0	0	0	0	0	0	0	0	0
San Clemente.....	0	0	0	0	0	0	0	0	0
San Giovanni in Marignano.....	0	0	0	0	0	0	0	0	0
San Leo.....	0	0	0	0	0	0	0	0	0
Sant'Agata Feltria.....	0	0	0	0	0	0	0	0	0
Santarcangelo di Romagna.....	0	1	0	0	0	0	0	0	1
Talamello.....	0	0	0	0	0	0	0	0	0
Verucchio.....	0	0	0	0	0	0	0	0	0
<b>Rimini.....</b>	<b>0</b>	<b>9</b>	<b>36</b>	<b>16</b>	<b>0</b>	<b>0</b>	<b>0</b>	<b>0</b>	<b>61</b>
Montagna -RN-.....	0	0	0	0	0	0	0	0	0
Collina -RN-.....	0	2	7	0	0	0	0	0	9
Pianura -RN-.....	0	7	29	16	0	0	0	0	52
Valconca.....	0	2	0	0	0	0	0	0	2
Valmarecchia.....	0	0	0	0	0	0	0	0	0
Area del Basso Conca.....	0	0	0	0	0	0	0	0	0
Grandi Centri -RN-.....	0	5	29	16	0	0	0	0	50
Comuni di Cintura -RN-.....	0	2	7	0	0	0	0	0	9
Comuni Marittimi -RN-.....	0	6	29	16	0	0	0	0	51
Unione di Comuni Valmarecchia.....	0	1	0	0	0	0	0	0	1
Unione della Valconca.....	0	2	0	0	0	0	0	0	2

Fonte: StockView - Infocamere

Elaborazione: SIMET - Camera di commercio della Romagna - Forlì-Cesena e Rimini

TAB. AM.04.05.13 - Addetti alle imprese attive per classe di addetti e territorio - C 13.9 - Altre industrie tessili  
Rimini - Situazione al 31/12/2020

	0 addetti	1 addetto	2 - 9 addetti	10 - 19 addetti	20 - 49 addetti	50 - 99 addetti	100 - 249 addetti	più di 250 addetti	Totale
Bellaria-Igea Marina.....	0	2	0	0	0	0	0	0	2
Casteldelci.....	0	0	5	0	0	0	0	0	5
Cattolica.....	0	2	8	0	0	0	0	0	10
Coriano.....	0	1	0	12	0	0	0	0	13
Gemmano.....	0	0	0	0	0	0	0	0	0
Maiolo.....	0	0	0	0	0	0	0	0	0
Misano Adriatico.....	0	0	3	0	0	0	0	0	3
Mondaino.....	0	1	0	0	0	0	0	0	1
Montefiore Conca.....	0	0	0	0	0	0	0	0	0
Montegridolfo.....	0	0	0	0	0	0	0	0	0
Montescudo-Monte Colombo.....	0	0	0	0	0	0	0	0	0
Morciano di Romagna.....	0	0	2	0	0	0	0	0	2
Novafeltria.....	0	0	0	0	0	0	0	0	0
Pennabilli.....	0	0	0	0	0	0	0	0	0
Poggio Torriana.....	0	0	0	0	0	0	0	0	0
Riccione.....	0	1	4	0	0	0	0	0	5
Rimini.....	0	8	24	15	0	0	0	0	47
Saludecio.....	0	0	0	0	0	0	0	0	0
San Clemente.....	0	0	0	0	0	0	0	0	0
San Giovanni in Marignano.....	0	1	2	16	0	0	0	0	19
San Leo.....	0	0	0	0	0	0	0	0	0
Sant'Agata Feltria.....	0	0	0	0	0	0	0	0	0
Santarcangelo di Romagna.....	0	1	8	0	0	0	0	0	9
Talamello.....	0	0	0	0	0	0	0	0	0
Verucchio.....	0	0	0	0	0	0	0	0	0
<b>Rimini.....</b>	<b>0</b>	<b>17</b>	<b>56</b>	<b>43</b>	<b>0</b>	<b>0</b>	<b>0</b>	<b>0</b>	<b>116</b>
Montagna -RN-.....	0	0	5	0	0	0	0	0	5
Collina -RN-.....	0	2	2	12	0	0	0	0	16
Pianura -RN-.....	0	15	49	31	0	0	0	0	95
Valconca.....	0	1	2	0	0	0	0	0	3
Valmarecchia.....	0	0	5	0	0	0	0	0	5
Area del Basso Conca.....	0	3	13	16	0	0	0	0	32
Grandi Centri -RN-.....	0	8	24	15	0	0	0	0	47
Comuni di Cintura -RN-.....	0	5	12	12	0	0	0	0	29
Comuni Marittimi -RN-.....	0	13	39	15	0	0	0	0	67
Unione di Comuni Valmarecchia.....	0	1	13	0	0	0	0	0	14
Unione della Valconca.....	0	1	2	0	0	0	0	0	3

Fonte: StockView - Infocamere

Elaborazione: SIMET - Camera di commercio della Romagna - Forlì-Cesena e Rimini

TAB. AM.04.05.14 - Addetti alle imprese attive per classe di addetti e territorio - C 14.1 - Confezione di articoli di abbigliamento (escluso abbigliamento in pelliccia)

Rimini - Situazione al 31/12/2020

	0 addetti	1 addetto	2 - 9 addetti	10 - 19 addetti	20 - 49 addetti	50 - 99 addetti	100 - 249 addetti	più di 250 addetti	Totale
Bellaria-Igea Marina.....	0	6	11	0	0	0	0	0	17
Casteldelci.....	0	0	0	0	0	0	0	0	0
Cattolica.....	0	9	13	0	30	0	100	0	152
Coriano.....	0	3	12	0	42	0	0	0	57
Gemmano.....	0	0	0	0	0	0	0	0	0
Maiolo.....	0	0	0	0	0	0	0	0	0
Misano Adriatico.....	0	4	0	0	0	0	0	0	4
Mondaino.....	0	1	0	0	0	0	0	0	1
Montefiore Conca.....	0	0	0	0	0	0	0	0	0
Montegridolfo.....	0	1	2	0	0	0	0	0	3
Montescudo-Monte Colombo.....	0	4	2	0	0	0	0	0	6
Morciano di Romagna.....	0	2	11	0	0	0	0	0	13
Novafeltria.....	0	0	7	13	0	0	0	0	20
Pennabilli.....	0	5	8	16	0	0	0	0	29
Poggio Torriana.....	0	1	13	0	0	0	0	0	14
Riccione.....	0	9	4	44	29	0	0	0	86
Rimini.....	0	39	90	80	62	0	0	0	271
Saludecio.....	0	1	0	0	0	0	0	0	1
San Clemente.....	0	5	19	0	0	0	0	0	24
San Giovanni in Marignano.....	0	2	3	11	86	0	0	364	466
San Leo.....	0	0	0	0	21	0	0	0	21
Sant'Agata Feltria.....	0	3	2	11	0	0	0	0	16
Santarcangelo di Romagna.....	0	8	24	0	0	0	0	0	32
Talamello.....	0	1	0	0	0	0	0	0	1
Verucchio.....	0	5	6	0	0	0	0	0	11
<b>Rimini.....</b>	<b>0</b>	<b>109</b>	<b>227</b>	<b>175</b>	<b>270</b>	<b>0</b>	<b>100</b>	<b>364</b>	<b>1.245</b>
Montagna -RN-.....	0	5	8	16	0	0	0	0	29
Collina -RN-.....	0	27	74	24	63	0	0	0	188
Pianura -RN-.....	0	77	145	135	207	0	100	364	1.028
Valconca.....	0	14	34	0	0	0	0	0	48
Valmarecchia.....	0	15	36	40	21	0	0	0	112
Area del Basso Conca.....	0	15	16	11	116	0	100	364	622
Grandi Centri -RN-.....	0	39	90	80	62	0	0	0	271
Comuni di Cintura -RN-.....	0	26	51	44	71	0	0	0	192
Comuni Marittimi -RN-.....	0	67	118	124	121	0	100	0	530
Unione di Comuni Valmarecchia.....	0	23	60	40	21	0	0	0	144
Unione della Valconca.....	0	14	34	0	0	0	0	0	48

Fonte: StockView - Infocamere

Elaborazione: SIMET - Camera di commercio della Romagna - Forlì-Cesena e Rimini

TAB. AM.04.05.15 - Addetti alle imprese attive per classe di addetti e territorio - C 14.3 - Fabbricazione di articoli di maglieria  
Rimini - Situazione al 31/12/2020

	0 addetti	1 addetto	2 - 9 addetti	10 - 19 addetti	20 - 49 addetti	50 - 99 addetti	100 - 249 addetti	più di 250 addetti	Totale
Bellaria-Igea Marina.....	0	0	0	0	0	0	0	0	0
Casteldelci.....	0	0	0	0	0	0	0	0	0
Cattolica.....	0	1	0	0	0	0	0	0	1
Coriano.....	0	0	0	0	0	0	0	0	0
Gemmano.....	0	0	0	0	0	0	0	0	0
Maiolo.....	0	0	0	0	0	0	0	0	0
Misano Adriatico.....	0	0	2	0	0	0	0	0	2
Mondaino.....	0	0	0	0	0	0	0	0	0
Montefiore Conca.....	0	0	0	0	0	0	0	0	0
Montegridolfo.....	0	1	0	0	0	0	0	0	1
Montescudo-Monte Colombo.....	0	0	0	0	0	0	0	0	0
Morciano di Romagna.....	0	0	0	0	0	0	0	0	0
Novafeltria.....	0	0	0	0	0	0	0	0	0
Pennabilli.....	0	0	0	0	0	0	0	0	0
Poggio Torriana.....	0	0	3	0	0	0	0	0	3
Riccione.....	0	0	0	0	0	0	0	0	0
Rimini.....	0	2	23	0	0	0	0	0	25
Saludecio.....	0	0	0	0	0	0	0	0	0
San Clemente.....	0	0	0	0	0	0	0	0	0
San Giovanni in Marignano.....	0	0	4	0	0	0	0	0	4
San Leo.....	0	0	0	0	0	0	0	0	0
Sant'Agata Feltria.....	0	0	0	0	0	0	0	0	0
Santarcangelo di Romagna.....	0	0	0	0	0	0	167	0	167
Talamello.....	0	0	0	0	0	0	0	0	0
Verucchio.....	0	0	0	15	0	0	0	0	15
<b>Rimini.....</b>	<b>0</b>	<b>4</b>	<b>32</b>	<b>15</b>	<b>0</b>	<b>0</b>	<b>167</b>	<b>0</b>	<b>218</b>
Montagna -RN-.....	0	0	0	0	0	0	0	0	0
Collina -RN-.....	0	1	3	15	0	0	0	0	19
Pianura -RN-.....	0	3	29	0	0	0	167	0	199
Valconca.....	0	1	0	0	0	0	0	0	1
Valmarecchia.....	0	0	3	15	0	0	0	0	18
Area del Basso Conca.....	0	1	6	0	0	0	0	0	7
Grandi Centri -RN-.....	0	2	23	0	0	0	0	0	25
Comuni di Cintura -RN-.....	0	0	0	0	0	0	167	0	167
Comuni Marittimi -RN-.....	0	3	25	0	0	0	0	0	28
Unione di Comuni Valmarecchia.....	0	0	3	15	0	0	167	0	185
Unione della Valconca.....	0	1	0	0	0	0	0	0	1

Fonte: StockView - Infocamere

Elaborazione: SIMET - Camera di commercio della Romagna - Forlì-Cesena e Rimini



TAB. AM.04.05.16 - Addetti alle imprese attive per classe di addetti e territorio - C 15.1 - Preparazione e concia del cuoio; fabbricazione di articoli da viaggio, borse, pelletteria e selleria; preparazione e tintura di pellicce  
Rimini - Situazione al 31/12/2020

	0 addetti	1 addetto	2 - 9 addetti	10 - 19 addetti	20 - 49 addetti	50 - 99 addetti	100 - 249 addetti	più di 250 addetti	Totale
Bellaria-Igea Marina.....	0	1	0	0	0	0	0	0	1
Casteldelci.....	0	0	0	0	0	0	0	0	0
Cattolica.....	0	1	4	0	0	0	0	0	5
Coriano.....	0	0	11	15	0	0	0	0	26
Gemmano.....	0	0	0	0	0	0	0	0	0
Maiolo.....	0	0	0	0	0	0	0	0	0
Misano Adriatico.....	0	0	0	0	0	0	0	0	0
Mondaino.....	0	1	0	0	0	0	0	0	1
Montefiore Conca.....	0	0	0	0	0	0	0	0	0
Montegridolfo.....	0	0	0	0	0	0	0	0	0
Montescudo-Monte Colombo.....	0	0	0	0	0	0	0	0	0
Morciano di Romagna.....	0	0	2	0	0	0	0	0	2
Novafeltria.....	0	0	13	0	0	0	0	0	13
Pennabilli.....	0	0	0	0	0	0	0	0	0
Poggio Torriana.....	0	1	2	0	0	0	0	0	3
Riccione.....	0	3	0	0	0	0	0	0	3
Rimini.....	0	11	75	0	0	0	0	0	86
Saludecio.....	0	1	0	0	0	0	0	0	1
San Clemente.....	0	0	2	0	0	0	0	0	2
San Giovanni in Marignano.....	0	0	0	0	0	0	0	0	0
San Leo.....	0	0	0	0	0	0	0	0	0
Sant'Agata Feltria.....	0	0	0	0	0	0	0	0	0
Santarcangelo di Romagna.....	0	2	7	0	0	0	0	0	9
Talamello.....	0	0	0	0	0	0	0	0	0
Verucchio.....	0	1	2	0	0	0	0	0	3
<b>Rimini.....</b>	<b>0</b>	<b>22</b>	<b>120</b>	<b>15</b>	<b>0</b>	<b>0</b>	<b>0</b>	<b>0</b>	<b>157</b>
Montagna -RN-.....	0	0	0	0	0	0	0	0	0
Collina -RN-.....	0	4	34	15	0	0	0	0	53
Pianura -RN-.....	0	18	86	0	0	0	0	0	104
Valconca.....	0	2	4	0	0	0	0	0	6
Valmarecchia.....	0	2	19	0	0	0	0	0	21
Area del Basso Conca.....	0	1	4	0	0	0	0	0	5
Grandi Centri -RN-.....	0	11	75	0	0	0	0	0	86
Comuni di Cintura -RN-.....	0	6	18	15	0	0	0	0	39
Comuni Marittimi -RN-.....	0	16	79	0	0	0	0	0	95
Unione di Comuni Valmarecchia.....	0	4	26	0	0	0	0	0	30
Unione della Valconca.....	0	2	4	0	0	0	0	0	6

Fonte: StockView - Infocamere

Elaborazione: SIMET - Camera di commercio della Romagna - Forlì-Cesena e Rimini

TAB. AM.04.05.17 - Addetti alle imprese attive per classe di addetti e territorio - C 15.2 - Fabbricazione di calzature

Rimini - Situazione al 31/12/2020

	0 addetti	1 addetto	2 - 9 addetti	10 - 19 addetti	20 - 49 addetti	50 - 99 addetti	100 - 249 addetti	più di 250 addetti	Totale
Bellaria-Igea Marina.....	0	3	11	0	21	0	0	0	35
Castel delci.....	0	0	0	0	0	0	0	0	0
Cattolica.....	0	0	0	0	0	0	0	0	0
Coriano.....	0	0	7	30	0	0	0	0	37
Gemmano.....	0	2	2	0	0	0	0	0	4
Maiolo.....	0	0	0	0	0	0	0	0	0
Misano Adriatico.....	0	0	11	19	0	0	0	0	30
Mondaino.....	0	0	0	0	0	0	0	0	0
Montefiore Conca.....	0	0	0	0	0	0	0	0	0
Montegridolfo.....	0	0	0	0	0	0	0	0	0
Montescudo-Monte Colombo.....	0	0	0	0	0	0	0	0	0
Morciano di Romagna.....	0	0	0	0	0	0	0	0	0
Novafeltria.....	0	1	0	13	0	0	0	0	14
Pennabilli.....	0	1	0	0	0	0	0	0	1
Poggio Torriana.....	0	2	5	0	0	0	0	0	7
Riccione.....	0	0	14	0	0	0	0	0	14
Rimini.....	0	2	16	0	0	0	0	0	18
Saludecio.....	0	0	13	0	0	0	0	0	13
San Clemente.....	0	1	2	0	0	0	0	0	3
San Giovanni in Marignano.....	0	0	0	0	0	0	0	0	0
San Leo.....	0	0	0	0	0	0	0	0	0
Sant'Agata Feltria.....	0	0	0	0	0	0	0	0	0
Santarcangelo di Romagna.....	0	2	28	0	0	0	0	0	30
Talamello.....	0	0	0	0	0	0	0	0	0
Verucchio.....	0	0	7	0	0	0	0	0	7
<b>Rimini.....</b>	<b>0</b>	<b>14</b>	<b>116</b>	<b>62</b>	<b>21</b>	<b>0</b>	<b>0</b>	<b>0</b>	<b>213</b>
Montagna -RN-.....	0	1	0	0	0	0	0	0	1
Collina -RN-.....	0	6	36	43	0	0	0	0	85
Pianura -RN-.....	0	7	80	19	21	0	0	0	127
Valconca.....	0	3	17	0	0	0	0	0	20
Valmarecchia.....	0	4	12	13	0	0	0	0	29
Area del Basso Conca.....	0	0	11	19	0	0	0	0	30
Grandi Centri -RN-.....	0	2	16	0	0	0	0	0	18
Comuni di Cintura -RN-.....	0	5	60	30	21	0	0	0	116
Comuni Marittimi -RN-.....	0	5	52	19	21	0	0	0	97
Unione di Comuni Valmarecchia.....	0	6	40	13	0	0	0	0	59
Unione della Valconca.....	0	3	17	0	0	0	0	0	20

Fonte: StockView - Infocamere

Elaborazione: SIMET - Camera di commercio della Romagna - Forlì-Cesena e Rimini

TAB. AM.04.05.18 - Addetti alle imprese attive per classe di addetti e territorio - C 16.1 - Taglio e piallatura del legno

Rimini - Situazione al 31/12/2020

	0 addetti	1 addetto	2 - 9 addetti	10 - 19 addetti	20 - 49 addetti	50 - 99 addetti	100 - 249 addetti	più di 250 addetti	Totale
Bellaria-Igea Marina.....	0	0	0	0	0	0	0	0	0
Casteldelci.....	0	0	0	0	0	0	0	0	0
Cattolica.....	0	0	0	0	0	0	0	0	0
Coriano.....	0	0	0	0	0	90	0	0	90
Gemmano.....	0	0	0	0	0	0	0	0	0
Maiolo.....	0	0	0	0	0	0	0	0	0
Misano Adriatico.....	0	0	0	0	0	0	0	0	0
Mondaino.....	0	0	0	0	0	0	0	0	0
Montefiore Conca.....	0	0	0	0	0	0	0	0	0
Montegridolfo.....	0	0	0	0	0	0	0	0	0
Montescudo-Monte Colombo.....	0	0	0	0	0	0	0	0	0
Morciano di Romagna.....	0	0	0	0	0	0	0	0	0
Novafeltria.....	0	1	0	0	0	0	0	0	1
Pennabilli.....	0	0	0	0	0	0	0	0	0
Poggio Torriana.....	0	0	0	13	0	0	0	0	13
Riccione.....	0	0	0	0	0	0	0	0	0
Rimini.....	0	1	0	0	0	0	0	0	1
Saludecio.....	0	0	0	0	0	0	0	0	0
San Clemente.....	0	0	0	0	0	0	0	0	0
San Giovanni in Marignano.....	0	0	0	0	0	0	0	0	0
San Leo.....	0	0	0	0	0	0	0	0	0
Sant'Agata Feltria.....	0	0	0	0	0	0	0	0	0
Santarcangelo di Romagna.....	0	0	0	0	0	0	0	0	0
Talamello.....	0	0	0	0	0	0	0	0	0
Verucchio.....	0	0	0	0	0	0	0	0	0
<b>Rimini.....</b>	<b>0</b>	<b>2</b>	<b>0</b>	<b>13</b>	<b>0</b>	<b>90</b>	<b>0</b>	<b>0</b>	<b>105</b>
Montagna -RN-.....	0	0	0	0	0	0	0	0	0
Collina -RN-.....	0	1	0	13	0	90	0	0	104
Pianura -RN-.....	0	1	0	0	0	0	0	0	1
Valconca.....	0	0	0	0	0	0	0	0	0
Valmarecchia.....	0	1	0	13	0	0	0	0	14
Area del Basso Conca.....	0	0	0	0	0	0	0	0	0
Grandi Centri -RN-.....	0	1	0	0	0	0	0	0	1
Comuni di Cintura -RN-.....	0	0	0	0	0	90	0	0	90
Comuni Marittimi -RN-.....	0	1	0	0	0	0	0	0	1
Unione di Comuni Valmarecchia.....	0	1	0	13	0	0	0	0	14
Unione della Valconca.....	0	0	0	0	0	0	0	0	0

Fonte: StockView - Infocamere

Elaborazione: SIMET - Camera di commercio della Romagna - Forlì-Cesena e Rimini

TAB. AM.04.05.19 - Addetti alle imprese attive per classe di addetti e territorio - C 16.2 - Fabbricazione di prodotti in legno, sughero, paglia e materiali da intreccio  
Rimini - Situazione al 31/12/2020

	0 addetti	1 addetto	2 - 9 addetti	10 - 19 addetti	20 - 49 addetti	50 - 99 addetti	100 - 249 addetti	più di 250 addetti	Totale
Bellaria-Igea Marina.....	0	3	8	0	0	0	0	0	11
Casteldelci.....	0	1	0	0	0	0	0	0	1
Cattolica.....	0	2	8	0	0	0	0	0	10
Coriano.....	0	2	31	26	0	0	114	0	173
Gemmano.....	0	0	0	0	0	0	0	0	0
Maiolo.....	0	1	0	0	0	0	0	0	1
Misano Adriatico.....	0	3	12	0	22	0	0	0	37
Mondaino.....	0	0	2	0	0	0	0	0	2
Montefiore Conca.....	0	1	0	0	0	0	0	0	1
Montegridolfo.....	0	0	13	0	0	0	0	0	13
Montescudo-Monte Colombo.....	0	0	6	0	0	0	0	0	6
Morciano di Romagna.....	0	2	2	0	0	0	0	0	4
Novafeltria.....	0	4	0	14	20	0	0	0	38
Pennabilli.....	0	1	0	0	0	0	0	0	1
Poggio Torriana.....	0	0	5	23	23	0	0	0	51
Riccione.....	0	7	8	13	0	0	0	0	28
Rimini.....	0	23	32	11	24	0	159	0	249
Saludecio.....	0	2	7	0	0	0	0	0	9
San Clemente.....	0	0	15	29	0	0	0	0	44
San Giovanni in Marignano.....	0	3	5	0	0	0	0	0	8
San Leo.....	0	0	10	0	0	0	0	0	10
Sant'Agata Feltria.....	0	1	2	0	0	0	0	0	3
Santarcangelo di Romagna.....	0	6	16	17	32	0	0	0	71
Talamello.....	0	2	3	0	0	0	0	0	5
Verucchio.....	0	3	17	0	0	0	0	0	20
<b>Rimini.....</b>	<b>0</b>	<b>67</b>	<b>202</b>	<b>133</b>	<b>121</b>	<b>0</b>	<b>273</b>	<b>0</b>	<b>796</b>
Montagna -RN-.....	0	2	0	0	0	0	0	0	2
Collina -RN-.....	0	18	113	92	43	0	114	0	380
Pianura -RN-.....	0	47	89	41	78	0	159	0	414
Valconca.....	0	5	45	29	0	0	0	0	79
Valmarecchia.....	0	13	37	37	43	0	0	0	130
Area del Basso Conca.....	0	8	25	0	22	0	0	0	55
Grandi Centri -RN-.....	0	23	32	11	24	0	159	0	249
Comuni di Cintura -RN-.....	0	18	63	56	32	0	114	0	283
Comuni Marittimi -RN-.....	0	38	68	24	46	0	159	0	335
Unione di Comuni Valmarecchia.....	0	19	53	54	75	0	0	0	201
Unione della Valconca.....	0	5	45	29	0	0	0	0	79

Fonte: StockView - Infocamere

Elaborazione: SIMET - Camera di commercio della Romagna - Forlì-Cesena e Rimini

TAB. AM.04.05.20 - Addetti alle imprese attive per classe di addetti e territorio - C 17.2 - Fabbricazione di articoli di carta e cartone  
Rimini - Situazione al 31/12/2020

	0 addetti	1 addetto	2 - 9 addetti	10 - 19 addetti	20 - 49 addetti	50 - 99 addetti	100 - 249 addetti	più di 250 addetti	Totale
Bellaria-Igea Marina.....	0	0	0	0	0	0	0	0	0
Casteldelci.....	0	0	0	0	0	0	0	0	0
Cattolica.....	0	0	0	0	0	0	0	0	0
Coriano.....	0	0	0	0	0	0	0	0	0
Gemmano.....	0	0	0	0	0	0	0	0	0
Maiolo.....	0	0	0	0	0	0	0	0	0
Misano Adriatico.....	0	0	0	0	0	0	0	0	0
Mondaino.....	0	0	0	0	0	0	0	0	0
Montefiore Conca.....	0	0	0	0	0	0	0	0	0
Montegridolfo.....	0	0	0	0	0	0	0	0	0
Montescudo-Monte Colombo.....	0	0	0	0	0	0	0	0	0
Morciano di Romagna.....	0	0	2	0	0	0	0	0	2
Novafeltria.....	0	0	0	0	0	0	0	0	0
Pennabilli.....	0	0	9	0	0	0	0	0	9
Poggio Torriana.....	0	0	0	0	0	0	0	0	0
Riccione.....	0	1	3	0	47	0	0	0	51
Rimini.....	0	0	0	0	0	0	0	0	0
Saludecio.....	0	0	0	13	0	0	0	0	13
San Clemente.....	0	1	6	0	0	0	0	0	7
San Giovanni in Marignano.....	0	0	0	0	0	0	0	0	0
San Leo.....	0	0	0	0	0	0	0	0	0
Sant'Agata Feltria.....	0	0	0	0	0	0	0	0	0
Santarcangelo di Romagna.....	0	0	0	0	34	0	0	0	34
Talamello.....	0	0	0	0	0	0	0	0	0
Verucchio.....	0	0	0	0	0	0	0	0	0
<b>Rimini.....</b>	<b>0</b>	<b>2</b>	<b>20</b>	<b>13</b>	<b>81</b>	<b>0</b>	<b>0</b>	<b>0</b>	<b>116</b>
Montagna -RN-.....	0	0	9	0	0	0	0	0	9
Collina -RN-.....	0	1	8	13	0	0	0	0	22
Pianura -RN-.....	0	1	3	0	81	0	0	0	85
Valconca.....	0	1	8	13	0	0	0	0	22
Valmarecchia.....	0	0	9	0	0	0	0	0	9
Area del Basso Conca.....	0	0	0	0	0	0	0	0	0
Grandi Centri -RN-.....	0	0	0	0	0	0	0	0	0
Comuni di Cintura -RN-.....	0	1	3	0	81	0	0	0	85
Comuni Marittimi -RN-.....	0	1	3	0	47	0	0	0	51
Unione di Comuni Valmarecchia.....	0	0	9	0	34	0	0	0	43
Unione della Valconca.....	0	1	8	13	0	0	0	0	22

Fonte: StockView - Infocamere

Elaborazione: SIMET - Camera di commercio della Romagna - Forlì-Cesena e Rimini

TAB. AM.04.05.21 - Addetti alle imprese attive per classe di addetti e territorio - C 18.1 - Stampa e servizi connessi alla stampa  
Rimini - Situazione al 31/12/2020

	0 addetti	1 addetto	2 - 9 addetti	10 - 19 addetti	20 - 49 addetti	50 - 99 addetti	100 - 249 addetti	più di 250 addetti	Totale
Bellaria-Igea Marina.....	0	2	6	0	0	0	0	0	8
Casteldelci.....	0	0	0	0	0	0	0	0	0
Cattolica.....	0	0	10	0	0	0	0	0	10
Coriano.....	0	0	2	0	33	0	0	0	35
Gemmano.....	0	0	6	0	0	0	0	0	6
Maiolo.....	0	0	0	0	0	0	0	0	0
Misano Adriatico.....	0	0	0	10	0	0	0	0	10
Mondaino.....	0	0	0	0	0	0	0	0	0
Montefiore Conca.....	0	1	0	0	0	0	0	0	1
Montegridolfo.....	0	0	0	0	0	0	0	0	0
Montescudo-Monte Colombo.....	0	0	0	0	0	0	0	0	0
Morciano di Romagna.....	0	1	14	15	0	0	0	0	30
Novafeltria.....	0	2	15	0	0	0	0	0	17
Pennabilli.....	0	0	0	0	0	0	0	0	0
Poggio Torriana.....	0	1	0	0	0	0	0	0	1
Riccione.....	0	2	21	10	0	0	0	0	33
Rimini.....	0	16	84	32	24	74	0	0	230
Saludecio.....	0	1	11	0	0	0	0	0	12
San Clemente.....	0	1	0	0	0	0	0	0	1
San Giovanni in Marignano.....	0	0	4	0	0	0	0	0	4
San Leo.....	0	0	0	0	0	0	0	0	0
Sant'Agata Feltria.....	0	0	0	0	0	0	0	0	0
Santarcangelo di Romagna.....	0	3	22	0	24	0	0	0	49
Talamello.....	0	0	0	0	0	0	0	0	0
Verucchio.....	0	2	9	14	93	0	0	0	118
<b>Rimini.....</b>	<b>0</b>	<b>32</b>	<b>204</b>	<b>81</b>	<b>174</b>	<b>74</b>	<b>0</b>	<b>0</b>	<b>565</b>
Montagna -RN-.....	0	0	0	0	0	0	0	0	0
Collina -RN-.....	0	9	57	29	126	0	0	0	221
Pianura -RN-.....	0	23	147	52	48	74	0	0	344
Valconca.....	0	4	31	15	0	0	0	0	50
Valmarecchia.....	0	5	24	14	93	0	0	0	136
Area del Basso Conca.....	0	0	14	10	0	0	0	0	24
Grandi Centri -RN-.....	0	16	84	32	24	74	0	0	230
Comuni di Cintura -RN-.....	0	7	51	10	57	0	0	0	125
Comuni Marittimi -RN-.....	0	20	121	52	24	74	0	0	291
Unione di Comuni Valmarecchia.....	0	8	46	14	117	0	0	0	185
Unione della Valconca.....	0	4	31	15	0	0	0	0	50

Fonte: StockView - Infocamere

Elaborazione: SIMET - Camera di commercio della Romagna - Forlì-Cesena e Rimini

TAB. AM.04.05.22 - Addetti alle imprese attive per classe di addetti e territorio - C 20.1 - Fabbricazione di prodotti chimici di base, di fertilizzanti e composti azotati, di materie plastiche e gomma sintetica in forme primarie

Rimini - Situazione al 31/12/2020

	0 addetti	1 addetto	2 - 9 addetti	10 - 19 addetti	20 - 49 addetti	50 - 99 addetti	100 - 249 addetti	più di 250 addetti	Totale
Bellaria-Igea Marina.....	0	0	0	0	0	0	0	0	0
Casteldelci.....	0	0	0	0	0	0	0	0	0
Cattolica.....	0	0	0	0	0	0	0	0	0
Coriano.....	0	0	0	0	0	0	0	0	0
Gemmano.....	0	0	0	0	0	0	0	0	0
Maiolo.....	0	0	0	0	0	0	0	0	0
Misano Adriatico.....	0	0	0	0	0	0	0	0	0
Mondaino.....	0	0	0	0	0	0	0	0	0
Montefiore Conca.....	0	0	0	0	0	0	0	0	0
Montegridolfo.....	0	0	0	0	0	0	0	0	0
Montescudo-Monte Colombo.....	0	0	0	0	0	0	0	0	0
Morciano di Romagna.....	0	0	0	0	0	0	0	0	0
Novafeltria.....	0	0	6	0	0	0	0	0	6
Pennabilli.....	0	0	0	0	0	0	0	0	0
Poggio Torriana.....	0	1	0	0	0	0	0	0	1
Riccione.....	0	0	2	0	0	0	0	0	2
Rimini.....	0	0	2	0	0	0	0	0	2
Saludecio.....	0	0	0	0	0	0	0	0	0
San Clemente.....	0	0	0	0	0	0	0	0	0
San Giovanni in Marignano.....	0	0	0	0	0	0	0	0	0
San Leo.....	0	0	0	0	0	0	0	0	0
Sant'Agata Feltria.....	0	0	0	0	0	0	0	0	0
Santarcangelo di Romagna.....	0	0	0	0	0	0	0	0	0
Talamello.....	0	0	0	0	0	0	0	0	0
Verucchio.....	0	0	0	0	0	0	0	0	0
<b>Rimini.....</b>	<b>0</b>	<b>1</b>	<b>10</b>	<b>0</b>	<b>0</b>	<b>0</b>	<b>0</b>	<b>0</b>	<b>11</b>
Montagna -RN-.....	0	0	0	0	0	0	0	0	0
Collina -RN-.....	0	1	6	0	0	0	0	0	7
Pianura -RN-.....	0	0	4	0	0	0	0	0	4
Valconca.....	0	0	0	0	0	0	0	0	0
Valmarecchia.....	0	1	6	0	0	0	0	0	7
Area del Basso Conca.....	0	0	0	0	0	0	0	0	0
Grandi Centri -RN-.....	0	0	2	0	0	0	0	0	2
Comuni di Cintura -RN-.....	0	0	2	0	0	0	0	0	2
Comuni Marittimi -RN-.....	0	0	4	0	0	0	0	0	4
Unione di Comuni Valmarecchia.....	0	1	6	0	0	0	0	0	7
Unione della Valconca.....	0	0	0	0	0	0	0	0	0

Fonte: StockView - Infocamere

Elaborazione: SIMET - Camera di commercio della Romagna - Forlì-Cesena e Rimini

TAB. AM.04.05.23 - Addetti alle imprese attive per classe di addetti e territorio - C 20.3 - Fabbricazione di pitture, vernici e smalti, inchiostri da stampa e adesivi sintetici (mastici)  
Rimini - Situazione al 31/12/2020

	0 addetti	1 addetto	2 - 9 addetti	10 - 19 addetti	20 - 49 addetti	50 - 99 addetti	100 - 249 addetti	più di 250 addetti	Totale
Bellaria-Igea Marina.....	0	0	0	0	0	0	0	0	0
Casteldelci.....	0	0	0	0	0	0	0	0	0
Cattolica.....	0	0	0	0	0	0	0	0	0
Coriano.....	0	0	0	0	0	0	0	0	0
Gemmano.....	0	0	0	0	0	0	0	0	0
Maiolo.....	0	0	0	0	0	0	0	0	0
Misano Adriatico.....	0	0	0	0	0	0	0	0	0
Mondaino.....	0	0	0	0	0	0	0	0	0
Montefiore Conca.....	0	0	0	0	0	0	0	0	0
Montegridolfo.....	0	0	0	0	0	0	0	0	0
Montescudo-Monte Colombo.....	0	0	0	0	0	0	0	0	0
Morciano di Romagna.....	0	0	0	0	0	0	0	0	0
Novafeltria.....	0	0	0	0	0	0	0	0	0
Pennabilli.....	0	0	0	0	0	0	0	0	0
Poggio Torriana.....	0	0	0	0	0	0	0	0	0
Riccione.....	0	0	0	0	0	0	0	0	0
Rimini.....	0	0	11	0	0	0	0	0	11
Saludecio.....	0	0	0	0	0	0	0	0	0
San Clemente.....	0	0	0	0	0	0	0	0	0
San Giovanni in Marignano.....	0	0	0	0	0	0	0	0	0
San Leo.....	0	0	0	0	0	0	0	0	0
Sant'Agata Feltria.....	0	0	0	0	0	0	0	0	0
Santarcangelo di Romagna.....	0	0	0	0	0	0	0	0	0
Talamello.....	0	0	0	0	0	0	0	0	0
Verucchio.....	0	0	0	0	0	0	0	0	0
<b>Rimini.....</b>	<b>0</b>	<b>0</b>	<b>11</b>	<b>0</b>	<b>0</b>	<b>0</b>	<b>0</b>	<b>0</b>	<b>11</b>
Montagna -RN-.....	0	0	0	0	0	0	0	0	0
Collina -RN-.....	0	0	0	0	0	0	0	0	0
Pianura -RN-.....	0	0	11	0	0	0	0	0	11
Valconca.....	0	0	0	0	0	0	0	0	0
Valmarecchia.....	0	0	0	0	0	0	0	0	0
Area del Basso Conca.....	0	0	0	0	0	0	0	0	0
Grandi Centri -RN-.....	0	0	11	0	0	0	0	0	11
Comuni di Cintura -RN-.....	0	0	0	0	0	0	0	0	0
Comuni Marittimi -RN-.....	0	0	11	0	0	0	0	0	11
Unione di Comuni Valmarecchia.....	0	0	0	0	0	0	0	0	0
Unione della Valconca.....	0	0	0	0	0	0	0	0	0

Fonte: StockView - Infocamere

Elaborazione: SIMET - Camera di commercio della Romagna - Forlì-Cesena e Rimini



TAB. AM.04.05.24 - Addetti alle imprese attive per classe di addetti e territorio - C 20.4 - Fabbricazione di saponi e detersivi, di prodotti per la pulizia e la lucidatura, di profumi e cosmetici  
Rimini - Situazione al 31/12/2020

	0 addetti	1 addetto	2 - 9 addetti	10 - 19 addetti	20 - 49 addetti	50 - 99 addetti	100 - 249 addetti	più di 250 addetti	Totale
Bellaria-Igea Marina.....	0	0	0	0	0	0	0	0	0
Casteldelci.....	0	0	0	0	0	0	0	0	0
Cattolica.....	0	0	0	0	0	0	0	0	0
Coriano.....	0	0	4	0	0	0	0	0	4
Gemmano.....	0	0	0	0	0	0	0	0	0
Maiolo.....	0	0	0	0	0	0	0	0	0
Misano Adriatico.....	0	0	8	17	0	0	0	0	25
Mondaino.....	0	0	0	0	0	0	0	0	0
Montefiore Conca.....	0	0	0	0	0	0	0	0	0
Montegridolfo.....	0	0	0	0	0	0	0	0	0
Montescudo-Monte Colombo.....	0	0	0	0	0	0	0	0	0
Morciano di Romagna.....	0	0	0	0	0	0	0	0	0
Novafeltria.....	0	0	0	0	0	0	0	0	0
Pennabilli.....	0	0	0	0	0	0	0	0	0
Poggio Torriana.....	0	0	0	0	0	0	0	0	0
Riccione.....	0	2	7	0	0	0	0	0	9
Rimini.....	0	1	2	10	0	0	0	0	13
Saludecio.....	0	0	0	0	0	0	0	0	0
San Clemente.....	0	0	0	0	0	0	0	0	0
San Giovanni in Marignano.....	0	0	0	0	0	0	0	0	0
San Leo.....	0	0	0	0	0	0	0	0	0
Sant'Agata Feltria.....	0	0	0	0	0	0	0	0	0
Santarcangelo di Romagna.....	0	0	12	0	0	0	0	0	12
Talamello.....	0	0	0	0	0	0	0	0	0
Verucchio.....	0	0	0	0	0	0	0	0	0
<b>Rimini.....</b>	<b>0</b>	<b>3</b>	<b>33</b>	<b>27</b>	<b>0</b>	<b>0</b>	<b>0</b>	<b>0</b>	<b>63</b>
Montagna -RN-.....	0	0	0	0	0	0	0	0	0
Collina -RN-.....	0	0	4	0	0	0	0	0	4
Pianura -RN-.....	0	3	29	27	0	0	0	0	59
Valconca.....	0	0	0	0	0	0	0	0	0
Valmarecchia.....	0	0	0	0	0	0	0	0	0
Area del Basso Conca.....	0	0	8	17	0	0	0	0	25
Grandi Centri -RN-.....	0	1	2	10	0	0	0	0	13
Comuni di Cintura -RN-.....	0	2	23	0	0	0	0	0	25
Comuni Marittimi -RN-.....	0	3	17	27	0	0	0	0	47
Unione di Comuni Valmarecchia.....	0	0	12	0	0	0	0	0	12
Unione della Valconca.....	0	0	0	0	0	0	0	0	0

Fonte: StockView - Infocamere

Elaborazione: SIMET - Camera di commercio della Romagna - Forlì-Cesena e Rimini

TAB. AM.04.05.25 - Addetti alle imprese attive per classe di addetti e territorio - C 20.5 - Fabbricazione di altri prodotti chimici  
Rimini - Situazione al 31/12/2020

	0 addetti	1 addetto	2 - 9 addetti	10 - 19 addetti	20 - 49 addetti	50 - 99 addetti	100 - 249 addetti	più di 250 addetti	Totale
Bellaria-Igea Marina.....	0	0	3	11	0	0	0	0	14
Casteldelci.....	0	0	0	0	0	0	0	0	0
Cattolica.....	0	0	0	0	0	0	0	0	0
Coriano.....	0	0	6	0	0	0	0	0	6
Gemmano.....	0	0	0	12	0	0	0	0	12
Maiolo.....	0	0	0	0	0	0	0	0	0
Misano Adriatico.....	0	0	0	0	0	0	0	0	0
Mondaino.....	0	0	0	0	0	0	0	0	0
Montefiore Conca.....	0	0	0	0	0	0	0	0	0
Montegridolfo.....	0	0	0	0	0	0	0	0	0
Montescudo-Monte Colombo.....	0	0	0	0	0	0	0	0	0
Morciano di Romagna.....	0	0	0	0	0	0	0	0	0
Novafeltria.....	0	0	0	0	0	0	0	0	0
Pennabilli.....	0	0	0	0	0	0	0	0	0
Poggio Torriana.....	0	0	0	0	0	0	0	0	0
Riccione.....	0	0	0	0	0	0	165	0	165
Rimini.....	0	0	4	0	23	0	0	0	27
Saludecio.....	0	0	0	16	0	0	0	0	16
San Clemente.....	0	0	0	13	0	0	0	0	13
San Giovanni in Marignano.....	0	0	0	0	0	0	0	0	0
San Leo.....	0	0	0	0	0	0	0	0	0
Sant'Agata Feltria.....	0	0	0	0	0	0	0	0	0
Santarcangelo di Romagna.....	0	0	0	0	0	0	0	0	0
Talamello.....	0	0	0	0	0	0	0	0	0
Verucchio.....	0	0	0	0	0	0	0	0	0
<b>Rimini.....</b>	<b>0</b>	<b>0</b>	<b>13</b>	<b>52</b>	<b>23</b>	<b>0</b>	<b>165</b>	<b>0</b>	<b>253</b>
Montagna -RN-.....	0	0	0	0	0	0	0	0	0
Collina -RN-.....	0	0	6	41	0	0	0	0	47
Pianura -RN-.....	0	0	7	11	23	0	165	0	206
Valconca.....	0	0	0	41	0	0	0	0	41
Valmarecchia.....	0	0	0	0	0	0	0	0	0
Area del Basso Conca.....	0	0	0	0	0	0	0	0	0
Grandi Centri -RN-.....	0	0	4	0	23	0	0	0	27
Comuni di Cintura -RN-.....	0	0	9	11	0	0	165	0	185
Comuni Marittimi -RN-.....	0	0	7	11	23	0	165	0	206
Unione di Comuni Valmarecchia.....	0	0	0	0	0	0	0	0	0
Unione della Valconca.....	0	0	0	41	0	0	0	0	41

Fonte: StockView - Infocamere

Elaborazione: SIMET - Camera di commercio della Romagna - Forlì-Cesena e Rimini

TAB. AM.04.05.26 - Addetti alle imprese attive per classe di addetti e territorio - C 21.2 - Fabbricazione di medicinali e preparati farmaceutici  
Rimini - Situazione al 31/12/2020

	0 addetti	1 addetto	2 - 9 addetti	10 - 19 addetti	20 - 49 addetti	50 - 99 addetti	100 - 249 addetti	più di 250 addetti	Totale
Bellaria-Igea Marina.....	0	0	0	0	0	0	0	0	0
Casteldelci.....	0	0	0	0	0	0	0	0	0
Cattolica.....	0	0	0	0	0	0	0	0	0
Coriano.....	0	0	0	0	0	0	0	0	0
Gemmano.....	0	0	0	0	0	0	0	0	0
Maiolo.....	0	0	0	0	0	0	0	0	0
Misano Adriatico.....	0	0	0	0	0	0	0	0	0
Mondaino.....	0	0	0	0	0	0	0	0	0
Montefiore Conca.....	0	0	0	0	0	0	0	0	0
Montegridolfo.....	0	0	0	0	0	0	0	0	0
Montescudo-Monte Colombo.....	0	0	0	0	0	0	0	0	0
Morciano di Romagna.....	0	0	0	0	0	0	0	0	0
Novafeltria.....	0	0	0	0	0	0	0	0	0
Pennabilli.....	0	0	0	0	0	0	0	0	0
Poggio Torriana.....	0	0	0	0	0	0	0	0	0
Riccione.....	0	0	0	0	0	0	0	0	0
Rimini.....	0	0	4	0	0	0	0	0	4
Saludecio.....	0	0	0	0	0	0	0	0	0
San Clemente.....	0	0	0	0	0	0	0	0	0
San Giovanni in Marignano.....	0	0	0	0	0	0	0	0	0
San Leo.....	0	0	0	0	0	0	0	0	0
Sant'Agata Feltria.....	0	0	0	0	0	0	0	0	0
Santarcangelo di Romagna.....	0	0	0	0	0	0	0	0	0
Talamello.....	0	0	0	0	0	0	0	0	0
Verucchio.....	0	0	0	0	0	0	0	0	0
<b>Rimini.....</b>	<b>0</b>	<b>0</b>	<b>4</b>	<b>0</b>	<b>0</b>	<b>0</b>	<b>0</b>	<b>0</b>	<b>4</b>
Montagna -RN-.....	0	0	0	0	0	0	0	0	0
Collina -RN-.....	0	0	0	0	0	0	0	0	0
Pianura -RN-.....	0	0	4	0	0	0	0	0	4
Valconca.....	0	0	0	0	0	0	0	0	0
Valmarecchia.....	0	0	0	0	0	0	0	0	0
Area del Basso Conca.....	0	0	0	0	0	0	0	0	0
Grandi Centri -RN-.....	0	0	4	0	0	0	0	0	4
Comuni di Cintura -RN-.....	0	0	0	0	0	0	0	0	0
Comuni Marittimi -RN-.....	0	0	4	0	0	0	0	0	4
Unione di Comuni Valmarecchia.....	0	0	0	0	0	0	0	0	0
Unione della Valconca.....	0	0	0	0	0	0	0	0	0

Fonte: StockView - Infocamere

Elaborazione: SIMET - Camera di commercio della Romagna - Forlì-Cesena e Rimini

TAB. AM.04.05.27 - Addetti alle imprese attive per classe di addetti e territorio - C 22.1 - Fabbricazione di articoli in gomma

Rimini - Situazione al 31/12/2020

	0 addetti	1 addetto	2 - 9 addetti	10 - 19 addetti	20 - 49 addetti	50 - 99 addetti	100 - 249 addetti	più di 250 addetti	Totale
Bellaria-Igea Marina.....	0	0	0	0	0	0	0	0	0
Castel delci.....	0	0	0	0	0	0	0	0	0
Cattolica.....	0	0	0	10	0	0	0	0	10
Coriano.....	0	0	0	0	33	0	0	0	33
Gemmano.....	0	0	0	0	0	0	0	0	0
Maiolo.....	0	0	0	0	0	0	0	0	0
Misano Adriatico.....	0	0	0	0	0	0	0	0	0
Mondaino.....	0	0	0	0	0	0	0	0	0
Montefiore Conca.....	0	0	0	0	0	0	0	0	0
Montegrolfo.....	0	0	0	0	0	0	0	0	0
Montescudo-Monte Colombo.....	0	0	0	0	0	0	0	0	0
Morciano di Romagna.....	0	0	0	0	0	0	0	0	0
Novafeltria.....	0	0	0	0	0	0	0	0	0
Pennabilli.....	0	0	0	0	0	0	0	0	0
Poggio Torriana.....	0	0	0	0	0	0	0	0	0
Riccione.....	0	0	0	0	0	0	0	0	0
Rimini.....	0	0	0	0	0	0	0	0	0
Saludecio.....	0	0	0	0	0	0	0	0	0
San Clemente.....	0	0	0	0	0	0	0	0	0
San Giovanni in Marignano.....	0	0	0	0	0	0	0	0	0
San Leo.....	0	0	0	0	47	0	0	0	47
Sant'Agata Feltria.....	0	0	0	0	0	0	0	0	0
Santarcangelo di Romagna.....	0	0	0	0	0	0	0	0	0
Talamello.....	0	0	0	0	0	0	0	0	0
Verucchio.....	0	0	0	0	0	0	0	0	0
<b>Rimini.....</b>	<b>0</b>	<b>0</b>	<b>0</b>	<b>10</b>	<b>80</b>	<b>0</b>	<b>0</b>	<b>0</b>	<b>90</b>
Montagna -RN-.....	0	0	0	0	0	0	0	0	0
Collina -RN-.....	0	0	0	0	80	0	0	0	80
Pianura -RN-.....	0	0	0	10	0	0	0	0	10
Valconca.....	0	0	0	0	0	0	0	0	0
Valmarecchia.....	0	0	0	0	47	0	0	0	47
Area del Basso Conca.....	0	0	0	10	0	0	0	0	10
Grandi Centri -RN-.....	0	0	0	0	0	0	0	0	0
Comuni di Cintura -RN-.....	0	0	0	0	33	0	0	0	33
Comuni Marittimi -RN-.....	0	0	0	10	0	0	0	0	10
Unione di Comuni Valmarecchia.....	0	0	0	0	47	0	0	0	47
Unione della Valconca.....	0	0	0	0	0	0	0	0	0

Fonte: StockView - Infocamere

Elaborazione: SIMET - Camera di commercio della Romagna - Forlì-Cesena e Rimini

TAB. AM.04.05.28 - Addetti alle imprese attive per classe di addetti e territorio - C 22.2 - Fabbricazione di articoli in materie plastiche  
Rimini - Situazione al 31/12/2020

	0 addetti	1 addetto	2 - 9 addetti	10 - 19 addetti	20 - 49 addetti	50 - 99 addetti	100 - 249 addetti	più di 250 addetti	Totale
Bellaria-Igea Marina.....	0	0	2	0	0	0	0	0	2
Casteldelci.....	0	0	0	0	0	0	0	0	0
Cattolica.....	0	0	6	0	0	0	0	0	6
Coriano.....	0	1	0	0	0	0	0	0	1
Gemmano.....	0	0	0	0	0	0	0	0	0
Maiolo.....	0	0	0	0	0	0	0	0	0
Misano Adriatico.....	0	1	5	0	0	0	0	0	6
Mondaino.....	0	0	0	0	0	0	0	0	0
Montefiore Conca.....	0	0	0	0	0	0	0	0	0
Montegridolfo.....	0	0	0	0	0	0	0	0	0
Montescudo-Monte Colombo.....	0	0	0	0	0	0	0	0	0
Morciano di Romagna.....	0	0	0	0	0	0	0	0	0
Novafeltria.....	0	0	0	0	0	0	0	0	0
Pennabilli.....	0	0	0	0	0	0	0	0	0
Poggio Torriana.....	0	0	9	0	20	0	0	0	29
Riccione.....	0	0	13	0	0	0	0	0	13
Rimini.....	0	2	21	0	0	79	0	0	102
Saludecio.....	0	0	0	12	0	0	0	0	12
San Clemente.....	0	0	6	0	0	0	0	0	6
San Giovanni in Marignano.....	0	2	0	0	0	62	0	0	64
San Leo.....	0	0	0	0	34	0	0	0	34
Sant'Agata Feltria.....	0	0	0	15	0	0	0	0	15
Santarcangelo di Romagna.....	0	1	0	27	0	50	0	0	78
Talamello.....	0	0	0	0	0	0	0	0	0
Verucchio.....	0	0	0	0	0	0	0	0	0
<b>Rimini.....</b>	<b>0</b>	<b>7</b>	<b>62</b>	<b>54</b>	<b>54</b>	<b>191</b>	<b>0</b>	<b>0</b>	<b>368</b>
Montagna -RN-.....	0	0	0	0	0	0	0	0	0
Collina -RN-.....	0	1	15	27	54	0	0	0	97
Pianura -RN-.....	0	6	47	27	0	191	0	0	271
Valconca.....	0	0	6	12	0	0	0	0	18
Valmarecchia.....	0	0	9	15	54	0	0	0	78
Area del Basso Conca.....	0	3	11	0	0	62	0	0	76
Grandi Centri -RN-.....	0	2	21	0	0	79	0	0	102
Comuni di Cintura -RN-.....	0	2	15	27	0	50	0	0	94
Comuni Marittimi -RN-.....	0	3	47	0	0	79	0	0	129
Unione di Comuni Valmarecchia.....	0	1	9	42	54	50	0	0	156
Unione della Valconca.....	0	0	6	12	0	0	0	0	18

Fonte: StockView - Infocamere

Elaborazione: SIMET - Camera di commercio della Romagna - Forlì-Cesena e Rimini

TAB. AM.04.05.29 - Addetti alle imprese attive per classe di addetti e territorio - C 23.1 - Fabbricazione di vetro e di prodotti in vetro

Rimini - Situazione al 31/12/2020

	0 addetti	1 addetto	2 - 9 addetti	10 - 19 addetti	20 - 49 addetti	50 - 99 addetti	100 - 249 addetti	più di 250 addetti	Totale
Bellaria-Igea Marina.....	0	0	6	0	0	0	0	0	6
Castel delci.....	0	0	0	0	0	0	0	0	0
Cattolica.....	0	0	4	10	0	0	0	0	14
Coriano.....	0	1	0	0	23	0	0	0	24
Gemmano.....	0	0	0	0	0	0	0	0	0
Maiolo.....	0	0	0	0	0	0	0	0	0
Misano Adriatico.....	0	0	7	0	0	0	0	0	7
Mondaino.....	0	0	0	0	0	0	0	0	0
Montefiore Conca.....	0	1	0	0	0	0	0	0	1
Montegridolfo.....	0	0	0	0	0	0	0	0	0
Montescudo-Monte Colombo.....	0	0	0	0	0	0	0	0	0
Morciano di Romagna.....	0	1	0	0	0	0	0	0	1
Novafeltria.....	0	0	0	0	0	0	0	0	0
Pennabilli.....	0	0	0	0	0	0	0	0	0
Poggio Torriana.....	0	0	0	0	0	0	0	0	0
Riccione.....	0	0	13	0	0	0	0	0	13
Rimini.....	0	3	17	0	0	0	0	0	20
Saludecio.....	0	0	0	0	0	0	0	0	0
San Clemente.....	0	0	0	0	0	0	0	0	0
San Giovanni in Marignano.....	0	0	8	0	0	0	0	0	8
San Leo.....	0	0	0	0	0	0	0	0	0
Sant'Agata Feltria.....	0	0	0	0	0	0	0	0	0
Santarcangelo di Romagna.....	0	1	2	12	0	0	0	0	15
Talamello.....	0	0	0	0	0	0	0	0	0
Verucchio.....	0	0	0	14	0	0	0	0	14
<b>Rimini.....</b>	<b>0</b>	<b>7</b>	<b>57</b>	<b>36</b>	<b>23</b>	<b>0</b>	<b>0</b>	<b>0</b>	<b>123</b>
Montagna -RN-.....	0	0	0	0	0	0	0	0	0
Collina -RN-.....	0	3	0	14	23	0	0	0	40
Pianura -RN-.....	0	4	57	22	0	0	0	0	83
Valconca.....	0	2	0	0	0	0	0	0	2
Valmarecchia.....	0	0	0	14	0	0	0	0	14
Area del Basso Conca.....	0	0	19	10	0	0	0	0	29
Grandi Centri -RN-.....	0	3	17	0	0	0	0	0	20
Comuni di Cintura -RN-.....	0	2	21	12	23	0	0	0	58
Comuni Marittimi -RN-.....	0	3	47	10	0	0	0	0	60
Unione di Comuni Valmarecchia.....	0	1	2	26	0	0	0	0	29
Unione della Valconca.....	0	2	0	0	0	0	0	0	2

Fonte: StockView - Infocamere

Elaborazione: SIMET - Camera di commercio della Romagna - Forlì-Cesena e Rimini

TAB. AM.04.05.30 - Addetti alle imprese attive per classe di addetti e territorio - C 23.3 - Fabbricazione di materiali da costruzione in terracotta  
Rimini - Situazione al 31/12/2020

	0 addetti	1 addetto	2 - 9 addetti	10 - 19 addetti	20 - 49 addetti	50 - 99 addetti	100 - 249 addetti	più di 250 addetti	Totale
Bellaria-Igea Marina.....	0	0	0	0	0	0	0	0	0
Castel delci.....	0	0	0	0	0	0	0	0	0
Cattolica.....	0	0	0	0	0	0	0	0	0
Coriano.....	0	0	0	0	0	0	0	0	0
Gemmano.....	0	0	0	0	0	0	0	0	0
Maiolo.....	0	0	0	0	0	0	0	0	0
Misano Adriatico.....	0	0	0	0	0	0	0	0	0
Mondaino.....	0	0	0	0	0	0	0	0	0
Montefiore Conca.....	0	0	0	0	0	0	0	0	0
Montegridolfo.....	0	0	0	0	0	0	0	0	0
Montescudo-Monte Colombo.....	0	0	0	0	0	0	0	0	0
Morciano di Romagna.....	0	0	0	0	0	0	0	0	0
Novafeltria.....	0	0	0	0	0	0	0	0	0
Pennabilli.....	0	0	0	0	0	0	0	0	0
Poggio Torriana.....	0	0	0	0	0	0	0	0	0
Riccione.....	0	0	0	0	0	0	0	0	0
Rimini.....	0	0	0	0	0	0	0	0	0
Saludecio.....	0	0	0	0	0	0	0	0	0
San Clemente.....	0	0	0	0	0	0	0	340	340
San Giovanni in Marignano.....	0	0	0	0	0	0	0	0	0
San Leo.....	0	0	0	0	0	0	0	0	0
Sant'Agata Feltria.....	0	0	0	0	0	0	0	0	0
Santarcangelo di Romagna.....	0	0	0	0	21	0	0	0	21
Talamello.....	0	0	0	0	0	0	0	0	0
Verucchio.....	0	0	0	0	0	0	0	0	0
<b>Rimini.....</b>	<b>0</b>	<b>0</b>	<b>0</b>	<b>0</b>	<b>21</b>	<b>0</b>	<b>0</b>	<b>340</b>	<b>361</b>
Montagna -RN-.....	0	0	0	0	0	0	0	0	0
Collina -RN-.....	0	0	0	0	0	0	0	340	340
Pianura -RN-.....	0	0	0	0	21	0	0	0	21
Valconca.....	0	0	0	0	0	0	0	340	340
Valmarecchia.....	0	0	0	0	0	0	0	0	0
Area del Basso Conca.....	0	0	0	0	0	0	0	0	0
Grandi Centri -RN-.....	0	0	0	0	0	0	0	0	0
Comuni di Cintura -RN-.....	0	0	0	0	21	0	0	0	21
Comuni Marittimi -RN-.....	0	0	0	0	0	0	0	0	0
Unione di Comuni Valmarecchia.....	0	0	0	0	21	0	0	0	21
Unione della Valconca.....	0	0	0	0	0	0	0	340	340

Fonte: StockView - Infocamere

Elaborazione: SIMET - Camera di commercio della Romagna - Forlì-Cesena e Rimini

TAB. AM.04.05.31 - Addetti alle imprese attive per classe di addetti e territorio - C 23.4 - Fabbricazione di altri prodotti in porcellana e in ceramica  
Rimini - Situazione al 31/12/2020

	0 addetti	1 addetto	2 - 9 addetti	10 - 19 addetti	20 - 49 addetti	50 - 99 addetti	100 - 249 addetti	più di 250 addetti	Totale
Bellaria-Igea Marina.....	0	1	0	0	0	0	0	0	1
Castel delci.....	0	0	0	0	0	0	0	0	0
Cattolica.....	0	0	0	0	0	0	0	0	0
Coriano.....	0	2	6	0	0	0	0	0	8
Gemmano.....	0	0	0	0	0	0	0	0	0
Maiolo.....	0	0	0	0	0	0	0	0	0
Misano Adriatico.....	0	0	0	0	0	0	0	0	0
Mondaino.....	0	0	0	0	0	0	0	0	0
Montefiore Conca.....	0	0	0	0	0	0	0	0	0
Montegrolfo.....	0	0	0	0	0	0	0	0	0
Montescudo-Monte Colombo.....	0	1	0	0	0	0	0	0	1
Morciano di Romagna.....	0	0	0	0	0	0	0	0	0
Novafeltria.....	0	0	0	0	0	0	0	0	0
Pennabilli.....	0	0	0	0	0	0	0	0	0
Poggio Torriana.....	0	0	0	0	0	0	0	0	0
Riccione.....	0	1	0	0	0	0	0	0	1
Rimini.....	0	2	0	0	0	0	0	0	2
Saludecio.....	0	0	0	0	0	0	0	0	0
San Clemente.....	0	0	0	0	0	0	0	0	0
San Giovanni in Marignano.....	0	0	0	0	0	0	0	0	0
San Leo.....	0	1	0	0	0	0	0	0	1
Sant'Agata Feltria.....	0	0	0	0	0	0	0	0	0
Santarcangelo di Romagna.....	0	1	0	0	0	0	0	0	1
Talamello.....	0	0	0	0	0	0	0	0	0
Verucchio.....	0	0	2	0	20	0	0	0	22
<b>Rimini.....</b>	<b>0</b>	<b>9</b>	<b>8</b>	<b>0</b>	<b>20</b>	<b>0</b>	<b>0</b>	<b>0</b>	<b>37</b>
Montagna -RN-.....	0	0	0	0	0	0	0	0	0
Collina -RN-.....	0	4	8	0	20	0	0	0	32
Pianura -RN-.....	0	5	0	0	0	0	0	0	5
Valconca.....	0	1	0	0	0	0	0	0	1
Valmarecchia.....	0	1	2	0	20	0	0	0	23
Area del Basso Conca.....	0	0	0	0	0	0	0	0	0
Grandi Centri -RN-.....	0	2	0	0	0	0	0	0	2
Comuni di Cintura -RN-.....	0	5	6	0	0	0	0	0	11
Comuni Marittimi -RN-.....	0	4	0	0	0	0	0	0	4
Unione di Comuni Valmarecchia.....	0	2	2	0	20	0	0	0	24
Unione della Valconca.....	0	1	0	0	0	0	0	0	1

Fonte: StockView - Infocamere

Elaborazione: SIMET - Camera di commercio della Romagna - Forlì-Cesena e Rimini



TAB. AM.04.05.32 - Addetti alle imprese attive per classe di addetti e territorio - C 23.6 - Fabbricazione di prodotti in calcestruzzo, cemento e gesso  
Rimini - Situazione al 31/12/2020

	0 addetti	1 addetto	2 - 9 addetti	10 - 19 addetti	20 - 49 addetti	50 - 99 addetti	100 - 249 addetti	più di 250 addetti	Totale
Bellaria-Igea Marina.....	0	0	7	0	0	0	0	0	7
Castel delci.....	0	0	0	0	0	0	0	0	0
Cattolica.....	0	0	0	0	0	0	0	0	0
Coriano.....	0	0	0	0	0	0	0	0	0
Gemmano.....	0	0	0	0	0	0	0	0	0
Maiolo.....	0	0	0	0	0	0	0	0	0
Misano Adriatico.....	0	0	0	0	0	0	0	0	0
Mondaino.....	0	0	0	0	0	0	0	0	0
Montefiore Conca.....	0	0	0	0	0	0	0	0	0
Montegrolfo.....	0	0	0	0	0	0	0	0	0
Montescudo-Monte Colombo.....	0	1	0	0	0	0	0	0	1
Morciano di Romagna.....	0	0	0	0	0	0	0	0	0
Novafeltria.....	0	0	3	0	0	0	0	0	3
Pennabilli.....	0	0	0	0	0	0	0	0	0
Poggio Torriana.....	0	1	0	0	0	0	0	0	1
Riccione.....	0	2	2	0	0	0	0	0	4
Rimini.....	0	0	16	14	0	0	0	0	30
Saludecio.....	0	0	0	0	0	0	0	0	0
San Clemente.....	0	0	0	0	0	0	0	0	0
San Giovanni in Marignano.....	0	1	0	0	0	0	0	0	1
San Leo.....	0	0	0	0	0	0	0	0	0
Sant'Agata Feltria.....	0	0	0	0	0	0	0	0	0
Santarcangelo di Romagna.....	0	0	5	10	25	64	0	0	104
Talamello.....	0	0	0	0	0	0	0	0	0
Verucchio.....	0	0	0	0	0	0	0	0	0
<b>Rimini.....</b>	<b>0</b>	<b>5</b>	<b>33</b>	<b>24</b>	<b>25</b>	<b>64</b>	<b>0</b>	<b>0</b>	<b>151</b>
Montagna -RN-.....	0	0	0	0	0	0	0	0	0
Collina -RN-.....	0	2	3	0	0	0	0	0	5
Pianura -RN-.....	0	3	30	24	25	64	0	0	146
Valconca.....	0	1	0	0	0	0	0	0	1
Valmarecchia.....	0	1	3	0	0	0	0	0	4
Area del Basso Conca.....	0	1	0	0	0	0	0	0	1
Grandi Centri -RN-.....	0	0	16	14	0	0	0	0	30
Comuni di Cintura -RN-.....	0	2	14	10	25	64	0	0	115
Comuni Marittimi -RN-.....	0	2	25	14	0	0	0	0	41
Unione di Comuni Valmarecchia.....	0	1	8	10	25	64	0	0	108
Unione della Valconca.....	0	1	0	0	0	0	0	0	1

Fonte: StockView - Infocamere

Elaborazione: SIMET - Camera di commercio della Romagna - Forlì-Cesena e Rimini

TAB. AM.04.05.33 - Addetti alle imprese attive per classe di addetti e territorio - C 23.7 - Taglio, modellatura e finitura di pietre  
Rimini - Situazione al 31/12/2020

	0 addetti	1 addetto	2 - 9 addetti	10 - 19 addetti	20 - 49 addetti	50 - 99 addetti	100 - 249 addetti	più di 250 addetti	Totale
Bellaria-Igea Marina.....	0	0	6	0	0	0	0	0	6
Casteldelci.....	0	0	0	0	0	0	0	0	0
Cattolica.....	0	0	0	0	0	0	0	0	0
Coriano.....	0	0	3	0	0	0	0	0	3
Gemmano.....	0	0	0	0	0	0	0	0	0
Maiolo.....	0	0	0	0	0	0	0	0	0
Misano Adriatico.....	0	1	8	0	0	0	0	0	9
Mondaino.....	0	0	0	0	0	0	0	0	0
Montefiore Conca.....	0	1	0	0	0	0	0	0	1
Montegridolfo.....	0	0	0	0	0	0	0	0	0
Montescudo-Monte Colombo.....	0	0	0	0	0	0	0	0	0
Morciano di Romagna.....	0	0	11	0	0	0	0	0	11
Novafeltria.....	0	0	0	0	0	0	0	0	0
Pennabilli.....	0	2	0	0	0	0	0	0	2
Poggio Torriana.....	0	0	9	0	0	0	0	0	9
Riccione.....	0	0	7	0	0	0	0	0	7
Rimini.....	0	2	30	0	0	0	0	0	32
Saludecio.....	0	0	0	0	0	0	0	0	0
San Clemente.....	0	1	0	0	0	0	0	0	1
San Giovanni in Marignano.....	0	1	12	0	0	0	0	0	13
San Leo.....	0	0	2	0	0	0	0	0	2
Sant'Agata Feltria.....	0	0	0	0	0	0	0	0	0
Santarcangelo di Romagna.....	0	0	7	0	29	0	0	0	36
Talamello.....	0	0	0	0	0	0	0	0	0
Verucchio.....	0	0	0	0	0	0	0	0	0
<b>Rimini.....</b>	<b>0</b>	<b>8</b>	<b>95</b>	<b>0</b>	<b>29</b>	<b>0</b>	<b>0</b>	<b>0</b>	<b>132</b>
Montagna -RN-.....	0	2	0	0	0	0	0	0	2
Collina -RN-.....	0	2	25	0	0	0	0	0	27
Pianura -RN-.....	0	4	70	0	29	0	0	0	103
Valconca.....	0	2	11	0	0	0	0	0	13
Valmarecchia.....	0	2	11	0	0	0	0	0	13
Area del Basso Conca.....	0	2	20	0	0	0	0	0	22
Grandi Centri -RN-.....	0	2	30	0	0	0	0	0	32
Comuni di Cintura -RN-.....	0	0	23	0	29	0	0	0	52
Comuni Marittimi -RN-.....	0	3	51	0	0	0	0	0	54
Unione di Comuni Valmarecchia.....	0	2	18	0	29	0	0	0	49
Unione della Valconca.....	0	2	11	0	0	0	0	0	13

Fonte: StockView - Infocamere

Elaborazione: SIMET - Camera di commercio della Romagna - Forlì-Cesena e Rimini

TAB. AM.04.05.34 - Addetti alle imprese attive per classe di addetti e territorio - C 23.9 - Fabbricazione di prodotti abrasivi e di prodotti in minerali non metalliferi nca  
Rimini - Situazione al 31/12/2020

	0 addetti	1 addetto	2 - 9 addetti	10 - 19 addetti	20 - 49 addetti	50 - 99 addetti	100 - 249 addetti	più di 250 addetti	Totale
Bellaria-Igea Marina.....	0	0	0	0	0	0	0	0	0
Casteldelci.....	0	0	0	0	0	0	0	0	0
Cattolica.....	0	0	0	0	0	0	0	0	0
Coriano.....	0	0	0	0	0	0	0	0	0
Gemmano.....	0	0	0	0	0	0	0	0	0
Maiolo.....	0	0	0	0	0	0	0	0	0
Misano Adriatico.....	0	0	0	0	0	0	0	0	0
Mondaino.....	0	0	0	0	0	0	0	0	0
Montefiore Conca.....	0	0	0	0	0	0	0	0	0
Montegridolfo.....	0	0	0	0	0	0	0	0	0
Montescudo-Monte Colombo.....	0	0	0	0	0	0	0	0	0
Morciano di Romagna.....	0	0	0	0	0	0	0	0	0
Novafeltria.....	0	0	0	0	0	0	0	0	0
Pennabilli.....	0	0	0	0	0	0	0	0	0
Poggio Torriana.....	0	0	0	0	0	0	0	0	0
Riccione.....	0	0	0	0	0	0	0	0	0
Rimini.....	0	0	3	0	46	0	0	0	49
Saludecio.....	0	0	0	0	0	0	0	0	0
San Clemente.....	0	0	0	0	0	0	0	0	0
San Giovanni in Marignano.....	0	0	0	0	0	0	0	0	0
San Leo.....	0	0	0	0	22	0	0	0	22
Sant'Agata Feltria.....	0	0	0	0	0	0	0	0	0
Santarcangelo di Romagna.....	0	0	0	0	0	0	0	0	0
Talamello.....	0	0	0	0	0	0	0	0	0
Verucchio.....	0	0	0	0	0	0	0	0	0
<b>Rimini.....</b>	<b>0</b>	<b>0</b>	<b>3</b>	<b>0</b>	<b>68</b>	<b>0</b>	<b>0</b>	<b>0</b>	<b>71</b>
Montagna -RN-.....	0	0	0	0	0	0	0	0	0
Collina -RN-.....	0	0	0	0	22	0	0	0	22
Pianura -RN-.....	0	0	3	0	46	0	0	0	49
Valconca.....	0	0	0	0	0	0	0	0	0
Valmarecchia.....	0	0	0	0	22	0	0	0	22
Area del Basso Conca.....	0	0	0	0	0	0	0	0	0
Grandi Centri -RN-.....	0	0	3	0	46	0	0	0	49
Comuni di Cintura -RN-.....	0	0	0	0	0	0	0	0	0
Comuni Marittimi -RN-.....	0	0	3	0	46	0	0	0	49
Unione di Comuni Valmarecchia.....	0	0	0	0	22	0	0	0	22
Unione della Valconca.....	0	0	0	0	0	0	0	0	0

Fonte: StockView - Infocamere

Elaborazione: SIMET - Camera di commercio della Romagna - Forlì-Cesena e Rimini

TAB. AM.04.05.36 - Addetti alle imprese attive per classe di addetti e territorio - C 24.3 - Fabbricazione di altri prodotti della prima trasformazione dell'acciaio  
Rimini - Situazione al 31/12/2020

	0 addetti	1 addetto	2 - 9 addetti	10 - 19 addetti	20 - 49 addetti	50 - 99 addetti	100 - 249 addetti	più di 250 addetti	Totale
Bellaria-Igea Marina.....	0	0	0	0	0	0	0	0	0
Casteldelci.....	0	0	0	0	0	0	0	0	0
Cattolica.....	0	0	0	0	0	0	0	0	0
Coriano.....	0	0	0	0	0	0	0	0	0
Gemmano.....	0	0	0	0	0	0	0	0	0
Maiolo.....	0	0	0	0	0	0	0	0	0
Misano Adriatico.....	0	0	0	0	0	0	0	0	0
Mondaino.....	0	0	0	0	0	0	0	0	0
Montefiore Conca.....	0	0	0	0	0	0	0	0	0
Montegridolfo.....	0	0	0	0	0	0	0	0	0
Montescudo-Monte Colombo.....	0	0	0	0	0	0	0	0	0
Morciano di Romagna.....	0	0	0	0	0	0	0	0	0
Novafeltria.....	0	0	0	0	0	0	0	0	0
Pennabilli.....	0	0	0	0	0	0	0	0	0
Poggio Torriana.....	0	0	0	0	0	0	0	0	0
Riccione.....	0	0	0	0	0	0	0	0	0
Rimini.....	0	0	0	10	0	0	0	0	10
Saludecio.....	0	0	0	0	0	0	0	0	0
San Clemente.....	0	0	0	0	0	0	0	0	0
San Giovanni in Marignano.....	0	0	0	0	0	0	0	0	0
San Leo.....	0	0	0	0	0	0	0	0	0
Sant'Agata Feltria.....	0	0	0	0	0	0	0	0	0
Santarcangelo di Romagna.....	0	0	0	0	0	0	0	0	0
Talamello.....	0	0	0	0	0	0	0	0	0
Verucchio.....	0	0	0	0	0	0	0	0	0
<b>Rimini.....</b>	<b>0</b>	<b>0</b>	<b>0</b>	<b>10</b>	<b>0</b>	<b>0</b>	<b>0</b>	<b>0</b>	<b>10</b>
Montagna -RN-.....	0	0	0	0	0	0	0	0	0
Collina -RN-.....	0	0	0	0	0	0	0	0	0
Pianura -RN-.....	0	0	0	10	0	0	0	0	10
Valconca.....	0	0	0	0	0	0	0	0	0
Valmarecchia.....	0	0	0	0	0	0	0	0	0
Area del Basso Conca.....	0	0	0	0	0	0	0	0	0
Grandi Centri -RN-.....	0	0	0	10	0	0	0	0	10
Comuni di Cintura -RN-.....	0	0	0	0	0	0	0	0	0
Comuni Marittimi -RN-.....	0	0	0	10	0	0	0	0	10
Unione di Comuni Valmarecchia.....	0	0	0	0	0	0	0	0	0
Unione della Valconca.....	0	0	0	0	0	0	0	0	0

Fonte: StockView - Infocamere

Elaborazione: SIMET - Camera di commercio della Romagna - Forlì-Cesena e Rimini

TAB. AM.04.05.37 - Addetti alle imprese attive per classe di addetti e territorio - C 24.5 - Fonderie  
Rimini - Situazione al 31/12/2020

	0 addetti	1 addetto	2 - 9 addetti	10 - 19 addetti	20 - 49 addetti	50 - 99 addetti	100 - 249 addetti	più di 250 addetti	Totale
Bellaria-Igea Marina.....	0	0	0	0	0	0	0	0	0
Casteldelci.....	0	0	0	0	0	0	0	0	0
Cattolica.....	0	0	0	0	0	0	0	0	0
Coriano.....	0	0	8	19	21	0	0	0	48
Gemmano.....	0	0	0	0	0	0	0	0	0
Maiolo.....	0	0	0	0	0	0	0	0	0
Misano Adriatico.....	0	0	0	0	0	0	0	0	0
Mondaino.....	0	0	0	0	0	0	0	0	0
Montefiore Conca.....	0	0	0	0	0	0	0	0	0
Montegridolfo.....	0	0	0	0	0	0	0	0	0
Montescudo-Monte Colombo.....	0	0	0	0	0	0	0	0	0
Morciano di Romagna.....	0	0	0	0	0	0	0	0	0
Novafeltria.....	0	0	0	0	0	0	0	0	0
Pennabilli.....	0	0	0	0	0	0	0	0	0
Poggio Torriana.....	0	0	0	0	0	0	0	0	0
Riccione.....	0	0	0	16	0	0	0	0	16
Rimini.....	0	0	6	10	0	98	130	0	244
Saludecio.....	0	0	0	0	0	0	0	0	0
San Clemente.....	0	0	0	18	0	0	0	0	18
San Giovanni in Marignano.....	0	0	0	0	0	0	0	0	0
San Leo.....	0	0	0	0	0	0	0	0	0
Sant'Agata Feltria.....	0	0	0	0	0	0	0	0	0
Santarcangelo di Romagna.....	0	0	0	0	0	0	0	0	0
Talamello.....	0	0	0	0	0	0	0	0	0
Verucchio.....	0	0	0	0	0	0	100	0	100
<b>Rimini.....</b>	<b>0</b>	<b>0</b>	<b>14</b>	<b>63</b>	<b>21</b>	<b>98</b>	<b>230</b>	<b>0</b>	<b>426</b>
Montagna -RN-.....	0	0	0	0	0	0	0	0	0
Collina -RN-.....	0	0	8	37	21	0	100	0	166
Pianura -RN-.....	0	0	6	26	0	98	130	0	260
Valconca.....	0	0	0	18	0	0	0	0	18
Valmarecchia.....	0	0	0	0	0	0	100	0	100
Area del Basso Conca.....	0	0	0	0	0	0	0	0	0
Grandi Centri -RN-.....	0	0	6	10	0	98	130	0	244
Comuni di Cintura -RN-.....	0	0	8	35	21	0	0	0	64
Comuni Marittimi -RN-.....	0	0	6	26	0	98	130	0	260
Unione di Comuni Valmarecchia.....	0	0	0	0	0	0	100	0	100
Unione della Valconca.....	0	0	0	18	0	0	0	0	18

Fonte: StockView - Infocamere

Elaborazione: SIMET - Camera di commercio della Romagna - Forlì-Cesena e Rimini

TAB. AM.04.05.38 - Addetti alle imprese attive per classe di addetti e territorio - C 25.1 - Fabbricazione di elementi da costruzione in metallo  
Rimini - Situazione al 31/12/2020

	0 addetti	1 addetto	2 - 9 addetti	10 - 19 addetti	20 - 49 addetti	50 - 99 addetti	100 - 249 addetti	più di 250 addetti	Totale
Bellaria-Igea Marina.....	0	0	16	10	0	53	0	0	79
Casteldelci.....	0	0	11	0	0	0	0	0	11
Cattolica.....	0	0	11	0	34	0	0	0	45
Coriano.....	0	1	12	11	30	0	0	0	54
Gemmano.....	0	0	0	0	0	0	0	0	0
Maiolo.....	0	0	5	0	0	0	0	0	5
Misano Adriatico.....	0	3	2	0	0	0	0	0	5
Mondaino.....	0	0	0	0	0	0	0	0	0
Montefiore Conca.....	0	1	0	0	0	0	0	0	1
Montegridolfo.....	0	0	0	0	0	0	0	0	0
Montescudo-Monte Colombo.....	0	1	0	0	0	0	0	0	1
Morciano di Romagna.....	0	0	5	0	0	0	0	0	5
Novafeltria.....	0	1	18	0	25	0	0	0	44
Pennabilli.....	0	0	2	0	0	0	0	0	2
Poggio Torriana.....	0	2	2	45	0	0	232	0	281
Riccione.....	0	2	21	10	0	0	0	0	33
Rimini.....	0	19	76	48	23	0	0	0	166
Saludecio.....	0	1	0	0	0	0	0	0	1
San Clemente.....	0	1	4	0	0	0	0	0	5
San Giovanni in Marignano.....	0	1	16	0	34	0	0	0	51
San Leo.....	0	2	14	11	0	0	0	0	27
Sant'Agata Feltria.....	0	0	5	10	0	0	0	0	15
Santarcangelo di Romagna.....	0	3	28	64	0	0	158	0	253
Talamello.....	0	1	5	0	46	0	0	0	52
Verucchio.....	0	2	11	15	0	0	0	0	28
<b>Rimini.....</b>	<b>0</b>	<b>41</b>	<b>264</b>	<b>224</b>	<b>192</b>	<b>53</b>	<b>390</b>	<b>0</b>	<b>1.164</b>
Montagna -RN-.....	0	0	13	0	0	0	0	0	13
Collina -RN-.....	0	13	81	92	101	0	232	0	519
Pianura -RN-.....	0	28	170	132	91	53	158	0	632
Valconca.....	0	4	9	0	0	0	0	0	13
Valmarecchia.....	0	8	73	81	71	0	232	0	465
Area del Basso Conca.....	0	4	29	0	68	0	0	0	101
Grandi Centri -RN-.....	0	19	76	48	23	0	0	0	166
Comuni di Cintura -RN-.....	0	6	77	95	30	53	158	0	419
Comuni Marittimi -RN-.....	0	24	126	68	57	53	0	0	328
Unione di Comuni Valmarecchia.....	0	11	101	145	71	0	390	0	718
Unione della Valconca.....	0	4	9	0	0	0	0	0	13

Fonte: StockView - Infocamere

Elaborazione: SIMET - Camera di commercio della Romagna - Forlì-Cesena e Rimini

TAB. AM.04.05.39 - Addetti alle imprese attive per classe di addetti e territorio - C 25.2 - Fabbricazione di cisterne, serbatoi, radiatori e contenitori in metallo  
Rimini - Situazione al 31/12/2020

	0 addetti	1 addetto	2 - 9 addetti	10 - 19 addetti	20 - 49 addetti	50 - 99 addetti	100 - 249 addetti	più di 250 addetti	Totale
Bellaria-Igea Marina.....	0	0	0	0	0	0	0	0	0
Casteldelci.....	0	0	0	0	0	0	0	0	0
Cattolica.....	0	0	0	0	0	0	0	0	0
Coriano.....	0	0	0	0	0	0	0	0	0
Gemmano.....	0	0	0	0	0	0	0	0	0
Maiolo.....	0	0	0	0	0	0	0	0	0
Misano Adriatico.....	0	0	0	0	0	0	0	0	0
Mondaino.....	0	0	0	0	0	0	0	0	0
Montefiore Conca.....	0	0	0	0	0	0	0	0	0
Montegridolfo.....	0	0	0	0	0	0	0	0	0
Montescudo-Monte Colombo.....	0	0	0	0	0	0	0	0	0
Morciano di Romagna.....	0	0	0	0	0	0	0	0	0
Novafeltria.....	0	0	0	0	0	0	0	0	0
Pennabilli.....	0	0	0	0	0	0	0	0	0
Poggio Torriana.....	0	0	0	0	0	0	0	0	0
Riccione.....	0	0	0	0	0	0	0	0	0
Rimini.....	0	0	3	0	0	0	0	0	3
Saludecio.....	0	0	0	0	0	0	0	0	0
San Clemente.....	0	0	0	0	0	0	0	0	0
San Giovanni in Marignano.....	0	0	0	0	0	0	0	0	0
San Leo.....	0	0	0	0	0	0	0	0	0
Sant'Agata Feltria.....	0	0	0	0	0	0	0	0	0
Santarcangelo di Romagna.....	0	0	0	0	0	0	0	0	0
Talamello.....	0	0	0	0	0	0	0	0	0
Verucchio.....	0	0	0	0	0	0	0	0	0
<b>Rimini.....</b>	<b>0</b>	<b>0</b>	<b>3</b>	<b>0</b>	<b>0</b>	<b>0</b>	<b>0</b>	<b>0</b>	<b>3</b>
Montagna -RN-.....	0	0	0	0	0	0	0	0	0
Collina -RN-.....	0	0	0	0	0	0	0	0	0
Pianura -RN-.....	0	0	3	0	0	0	0	0	3
Valconca.....	0	0	0	0	0	0	0	0	0
Valmarecchia.....	0	0	0	0	0	0	0	0	0
Area del Basso Conca.....	0	0	0	0	0	0	0	0	0
Grandi Centri -RN-.....	0	0	3	0	0	0	0	0	3
Comuni di Cintura -RN-.....	0	0	0	0	0	0	0	0	0
Comuni Marittimi -RN-.....	0	0	3	0	0	0	0	0	3
Unione di Comuni Valmarecchia.....	0	0	0	0	0	0	0	0	0
Unione della Valconca.....	0	0	0	0	0	0	0	0	0

Fonte: StockView - Infocamere

Elaborazione: SIMET - Camera di commercio della Romagna - Forlì-Cesena e Rimini

TAB. AM.04.05.40 - Addetti alle imprese attive per classe di addetti e territorio - C 25.5 - Fucinatura, imbutitura, stampaggio e profilatura dei metalli; metallurgia delle polveri  
Rimini - Situazione al 31/12/2020

	0 addetti	1 addetto	2 - 9 addetti	10 - 19 addetti	20 - 49 addetti	50 - 99 addetti	100 - 249 addetti	più di 250 addetti	Totale
Bellaria-Igea Marina.....	0	0	0	0	0	0	0	0	0
Castel delci.....	0	0	0	0	0	0	0	0	0
Cattolica.....	0	0	0	0	0	0	0	0	0
Coriano.....	0	0	0	17	55	0	0	0	72
Gemmano.....	0	0	0	0	0	0	0	0	0
Maiolo.....	0	0	0	0	0	0	0	0	0
Misano Adriatico.....	0	0	3	0	0	0	0	0	3
Mondaino.....	0	0	0	0	0	0	0	0	0
Montefiore Conca.....	0	0	0	0	0	0	0	0	0
Montegridolfo.....	0	0	0	0	0	0	0	0	0
Montescudo-Monte Colombo.....	0	1	8	0	0	0	0	0	9
Morciano di Romagna.....	0	0	0	0	0	0	0	0	0
Novafeltria.....	0	0	0	0	28	0	0	0	28
Pennabilli.....	0	0	0	0	0	0	0	0	0
Poggio Torriana.....	0	0	0	12	0	0	0	0	12
Riccione.....	0	0	0	0	0	0	0	0	0
Rimini.....	0	0	14	0	0	0	0	0	14
Saludecio.....	0	0	0	0	0	0	0	0	0
San Clemente.....	0	0	6	0	0	0	0	0	6
San Giovanni in Marignano.....	0	0	0	12	48	78	0	0	138
San Leo.....	0	0	0	0	0	0	0	0	0
Sant'Agata Feltria.....	0	0	0	0	0	0	0	0	0
Santarcangelo di Romagna.....	0	0	0	0	0	0	0	0	0
Talamello.....	0	0	0	0	0	0	0	0	0
Verucchio.....	0	0	0	0	0	0	0	0	0
<b>Rimini.....</b>	<b>0</b>	<b>1</b>	<b>31</b>	<b>41</b>	<b>131</b>	<b>78</b>	<b>0</b>	<b>0</b>	<b>282</b>
Montagna -RN-.....	0	0	0	0	0	0	0	0	0
Collina -RN-.....	0	1	14	29	83	0	0	0	127
Pianura -RN-.....	0	0	17	12	48	78	0	0	155
Valconca.....	0	1	14	0	0	0	0	0	15
Valmarecchia.....	0	0	0	12	28	0	0	0	40
Area del Basso Conca.....	0	0	3	12	48	78	0	0	141
Grandi Centri -RN-.....	0	0	14	0	0	0	0	0	14
Comuni di Cintura -RN-.....	0	0	0	17	55	0	0	0	72
Comuni Marittimi -RN-.....	0	0	17	0	0	0	0	0	17
Unione di Comuni Valmarecchia.....	0	0	0	12	28	0	0	0	40
Unione della Valconca.....	0	1	14	0	0	0	0	0	15

Fonte: StockView - Infocamere

Elaborazione: SIMET - Camera di commercio della Romagna - Forlì-Cesena e Rimini



TAB. AM.04.05.41 - Addetti alle imprese attive per classe di addetti e territorio - C 25.6 - Trattamento e rivestimento dei metalli; lavori di meccanica generale  
Rimini - Situazione al 31/12/2020

	0 addetti	1 addetto	2 - 9 addetti	10 - 19 addetti	20 - 49 addetti	50 - 99 addetti	100 - 249 addetti	più di 250 addetti	Totale
Bellaria-Igea Marina.....	0	0	0	0	0	0	0	0	0
Castel delci.....	0	0	0	0	0	0	0	0	0
Cattolica.....	0	0	6	12	23	0	0	0	41
Coriano.....	0	0	50	98	39	0	0	0	187
Gemmano.....	0	0	0	0	0	0	0	0	0
Maiolo.....	0	0	0	0	0	0	0	0	0
Misano Adriatico.....	0	1	5	41	0	79	0	0	126
Mondaino.....	0	1	0	13	0	0	0	0	14
Montefiore Conca.....	0	0	6	0	0	0	0	0	6
Montegrolfo.....	0	0	0	14	0	0	0	0	14
Montescudo-Monte Colombo.....	0	1	0	12	0	0	0	0	13
Morciano di Romagna.....	0	0	4	13	0	0	0	0	17
Novafeltria.....	0	1	3	0	0	0	0	0	4
Pennabilli.....	0	1	12	0	0	0	0	0	13
Poggio Torriana.....	0	0	3	13	26	0	0	0	42
Riccione.....	0	0	12	27	0	0	0	0	39
Rimini.....	0	13	52	91	58	0	0	0	214
Saludecio.....	0	0	10	0	0	0	0	0	10
San Clemente.....	0	1	0	10	0	0	0	0	11
San Giovanni in Marignano.....	0	0	12	10	23	0	0	0	45
San Leo.....	0	1	0	27	0	0	0	0	28
Sant'Agata Feltria.....	0	0	24	0	0	0	0	0	24
Santarcangelo di Romagna.....	0	5	17	33	0	0	0	0	55
Talamello.....	0	1	8	0	0	0	0	0	9
Verucchio.....	0	3	7	66	83	0	0	0	159
<b>Rimini.....</b>	<b>0</b>	<b>29</b>	<b>231</b>	<b>480</b>	<b>252</b>	<b>79</b>	<b>0</b>	<b>0</b>	<b>1.071</b>
Montagna -RN-.....	0	1	12	0	0	0	0	0	13
Collina -RN-.....	0	9	115	266	148	0	0	0	538
Pianura -RN-.....	0	19	104	214	104	79	0	0	520
Valconca.....	0	3	20	62	0	0	0	0	85
Valmarecchia.....	0	7	57	106	109	0	0	0	279
Area del Basso Conca.....	0	1	23	63	46	79	0	0	212
Grandi Centri -RN-.....	0	13	52	91	58	0	0	0	214
Comuni di Cintura -RN-.....	0	5	79	158	39	0	0	0	281
Comuni Marittimi -RN-.....	0	14	75	171	81	79	0	0	420
Unione di Comuni Valmarecchia.....	0	12	74	139	109	0	0	0	334
Unione della Valconca.....	0	3	20	62	0	0	0	0	85

Fonte: StockView - Infocamere

Elaborazione: SIMET - Camera di commercio della Romagna - Forlì-Cesena e Rimini

TAB. AM.04.05.42 - Addetti alle imprese attive per classe di addetti e territorio - C 25.7 - Fabbricazione di articoli di coltelleria, utensili e oggetti di ferramenta  
Rimini - Situazione al 31/12/2020

	0 addetti	1 addetto	2 - 9 addetti	10 - 19 addetti	20 - 49 addetti	50 - 99 addetti	100 - 249 addetti	più di 250 addetti	Totale
Bellaria-Igea Marina.....	0	0	0	0	0	0	0	0	0
Casteldelci.....	0	0	0	0	0	0	0	0	0
Cattolica.....	0	0	0	0	0	0	0	0	0
Coriano.....	0	0	0	11	0	79	0	0	90
Gemmano.....	0	0	0	0	0	0	0	0	0
Maiolo.....	0	0	0	0	0	0	0	0	0
Misano Adriatico.....	0	0	0	0	0	0	0	0	0
Mondaino.....	0	0	0	0	0	0	0	0	0
Montefiore Conca.....	0	0	0	0	0	0	0	0	0
Montegridolfo.....	0	0	2	17	0	0	0	0	19
Montescudo-Monte Colombo.....	0	0	0	0	0	0	0	0	0
Morciano di Romagna.....	0	0	0	0	0	0	0	0	0
Novafeltria.....	0	0	0	0	0	0	0	0	0
Pennabilli.....	0	0	0	0	0	0	0	0	0
Poggio Torriana.....	0	0	3	0	0	0	0	0	3
Riccione.....	0	0	0	0	0	0	0	0	0
Rimini.....	0	0	17	10	0	0	0	0	27
Saludecio.....	0	0	0	0	0	0	0	0	0
San Clemente.....	0	0	0	0	0	0	0	0	0
San Giovanni in Marignano.....	0	0	0	0	0	0	112	0	112
San Leo.....	0	0	0	0	0	0	0	0	0
Sant'Agata Feltria.....	0	0	0	0	0	0	0	0	0
Santarcangelo di Romagna.....	0	0	0	0	0	0	0	0	0
Talamello.....	0	0	0	0	0	0	0	0	0
Verucchio.....	0	0	0	0	0	0	0	0	0
<b>Rimini.....</b>	<b>0</b>	<b>0</b>	<b>22</b>	<b>38</b>	<b>0</b>	<b>79</b>	<b>112</b>	<b>0</b>	<b>251</b>
Montagna -RN-.....	0	0	0	0	0	0	0	0	0
Collina -RN-.....	0	0	5	28	0	79	0	0	112
Pianura -RN-.....	0	0	17	10	0	0	112	0	139
Valconca.....	0	0	2	17	0	0	0	0	19
Valmarecchia.....	0	0	3	0	0	0	0	0	3
Area del Basso Conca.....	0	0	0	0	0	0	112	0	112
Grandi Centri -RN-.....	0	0	17	10	0	0	0	0	27
Comuni di Cintura -RN-.....	0	0	0	11	0	79	0	0	90
Comuni Marittimi -RN-.....	0	0	17	10	0	0	0	0	27
Unione di Comuni Valmarecchia.....	0	0	3	0	0	0	0	0	3
Unione della Valconca.....	0	0	2	17	0	0	0	0	19

Fonte: StockView - Infocamere

Elaborazione: SIMET - Camera di commercio della Romagna - Forlì-Cesena e Rimini

TAB. AM.04.05.43 - Addetti alle imprese attive per classe di addetti e territorio - C 25.9 - Fabbricazione di altri prodotti in metallo

Rimini - Situazione al 31/12/2020

	0 addetti	1 addetto	2 - 9 addetti	10 - 19 addetti	20 - 49 addetti	50 - 99 addetti	100 - 249 addetti	più di 250 addetti	Totale
Bellaria-Igea Marina.....	0	1	2	0	0	0	0	0	3
Casteldelci.....	0	0	0	0	0	0	0	0	0
Cattolica.....	0	2	3	0	0	0	0	0	5
Coriano.....	0	0	15	0	0	0	0	0	15
Gemmano.....	0	0	0	0	0	0	0	0	0
Maiolo.....	0	0	0	0	0	0	0	0	0
Misano Adriatico.....	0	3	8	0	0	0	0	0	11
Mondaino.....	0	0	0	10	0	0	0	0	10
Montefiore Conca.....	0	0	0	0	0	0	0	0	0
Montegridolfo.....	0	0	0	0	0	0	0	0	0
Montescudo-Monte Colombo.....	0	2	5	0	0	0	0	0	7
Morciano di Romagna.....	0	1	0	0	0	0	0	0	1
Novafeltria.....	0	1	17	0	0	0	0	0	18
Pennabilli.....	0	0	0	0	0	0	0	0	0
Poggio Torriana.....	0	3	15	19	0	0	0	0	37
Riccione.....	0	6	2	0	0	0	0	0	8
Rimini.....	0	16	44	34	0	0	0	0	94
Saludecio.....	0	0	0	0	0	0	0	0	0
San Clemente.....	0	0	10	0	0	0	0	0	10
San Giovanni in Marignano.....	0	3	3	12	27	0	0	0	45
San Leo.....	0	0	0	0	0	0	0	0	0
Sant'Agata Feltria.....	0	1	0	10	0	0	0	0	11
Santarcangelo di Romagna.....	0	1	21	29	0	0	0	0	51
Talamello.....	0	2	0	0	0	0	0	0	2
Verucchio.....	0	2	13	0	0	0	0	0	15
<b>Rimini.....</b>	<b>0</b>	<b>45</b>	<b>158</b>	<b>114</b>	<b>27</b>	<b>0</b>	<b>0</b>	<b>0</b>	<b>344</b>
Montagna -RN-.....	0	0	0	0	0	0	0	0	0
Collina -RN-.....	0	13	75	39	0	0	0	0	127
Pianura -RN-.....	0	32	83	75	27	0	0	0	217
Valconca.....	0	4	15	10	0	0	0	0	29
Valmarecchia.....	0	9	45	29	0	0	0	0	83
Area del Basso Conca.....	0	8	14	12	27	0	0	0	61
Grandi Centri -RN-.....	0	16	44	34	0	0	0	0	94
Comuni di Cintura -RN-.....	0	8	40	29	0	0	0	0	77
Comuni Marittimi -RN-.....	0	28	59	34	0	0	0	0	121
Unione di Comuni Valmarecchia.....	0	10	66	58	0	0	0	0	134
Unione della Valconca.....	0	4	15	10	0	0	0	0	29

Fonte: StockView - Infocamere

Elaborazione: SIMET - Camera di commercio della Romagna - Forlì-Cesena e Rimini

TAB. AM.04.05.44 - Addetti alle imprese attive per classe di addetti e territorio - C 26.1 - Fabbricazione di componenti elettronici e schede elettroniche  
Rimini - Situazione al 31/12/2020

	0 addetti	1 addetto	2 - 9 addetti	10 - 19 addetti	20 - 49 addetti	50 - 99 addetti	100 - 249 addetti	più di 250 addetti	Totale
Bellaria-Igea Marina.....	0	0	0	0	0	0	0	0	0
Casteldelci.....	0	0	0	0	0	0	0	0	0
Cattolica.....	0	0	0	0	0	0	0	0	0
Coriano.....	0	0	0	0	0	0	0	0	0
Gemmano.....	0	4	0	0	0	0	0	0	4
Maiolo.....	0	0	0	0	0	0	0	0	0
Misano Adriatico.....	0	0	0	0	0	0	0	0	0
Mondaino.....	0	0	0	0	32	0	0	0	32
Montefiore Conca.....	0	1	0	0	0	0	0	0	1
Montegridolfo.....	0	2	0	0	0	0	0	0	2
Montescudo-Monte Colombo.....	0	0	4	0	0	59	0	0	63
Morciano di Romagna.....	0	3	0	0	0	53	0	0	56
Novafeltria.....	0	1	0	0	0	0	0	0	1
Pennabilli.....	0	0	0	0	0	0	0	0	0
Poggio Torriana.....	0	0	0	0	0	0	0	0	0
Riccione.....	0	0	6	0	0	0	0	0	6
Rimini.....	0	0	9	18	0	0	0	0	27
Saludecio.....	0	0	0	16	0	0	0	0	16
San Clemente.....	0	1	12	0	0	0	0	0	13
San Giovanni in Marignano.....	0	0	0	0	0	0	0	0	0
San Leo.....	0	0	0	0	0	0	0	0	0
Sant'Agata Feltria.....	0	0	0	0	0	0	0	0	0
Santarcangelo di Romagna.....	0	1	0	0	20	0	0	0	21
Talamello.....	0	0	0	0	0	0	0	0	0
Verucchio.....	0	0	4	0	0	0	0	0	4
<b>Rimini.....</b>	<b>0</b>	<b>13</b>	<b>35</b>	<b>34</b>	<b>52</b>	<b>112</b>	<b>0</b>	<b>0</b>	<b>246</b>
Montagna -RN-.....	0	0	0	0	0	0	0	0	0
Collina -RN-.....	0	12	20	16	32	112	0	0	192
Pianura -RN-.....	0	1	15	18	20	0	0	0	54
Valconca.....	0	11	16	16	32	112	0	0	187
Valmarecchia.....	0	1	4	0	0	0	0	0	5
Area del Basso Conca.....	0	0	0	0	0	0	0	0	0
Grandi Centri -RN-.....	0	0	9	18	0	0	0	0	27
Comuni di Cintura -RN-.....	0	1	6	0	20	0	0	0	27
Comuni Marittimi -RN-.....	0	0	15	18	0	0	0	0	33
Unione di Comuni Valmarecchia.....	0	2	4	0	20	0	0	0	26
Unione della Valconca.....	0	11	16	16	32	112	0	0	187

Fonte: StockView - Infocamere

Elaborazione: SIMET - Camera di commercio della Romagna - Forlì-Cesena e Rimini

TAB. AM.04.05.45 - Addetti alle imprese attive per classe di addetti e territorio - C 26.2 - Fabbricazione di computer e unità periferiche  
Rimini - Situazione al 31/12/2020

	0 addetti	1 addetto	2 - 9 addetti	10 - 19 addetti	20 - 49 addetti	50 - 99 addetti	100 - 249 addetti	più di 250 addetti	Totale
Bellaria-Igea Marina.....	0	0	0	0	0	0	0	0	0
Casteldelci.....	0	0	0	0	0	0	0	0	0
Cattolica.....	0	0	5	0	0	0	0	0	5
Coriano.....	0	0	0	0	0	0	0	0	0
Gemmano.....	0	0	0	0	0	0	0	0	0
Maiolo.....	0	0	0	0	0	0	0	0	0
Misano Adriatico.....	0	0	0	0	0	0	0	0	0
Mondaino.....	0	0	0	0	0	0	0	0	0
Montefiore Conca.....	0	0	0	0	0	0	0	0	0
Montegridolfo.....	0	0	0	0	0	0	0	0	0
Montescudo-Monte Colombo.....	0	0	0	0	0	0	0	0	0
Morciano di Romagna.....	0	0	0	0	0	0	0	0	0
Novafeltria.....	0	2	3	0	0	0	0	0	5
Pennabilli.....	0	0	0	0	0	0	0	0	0
Poggio Torriana.....	0	0	0	0	0	0	0	0	0
Riccione.....	0	1	0	0	0	0	0	0	1
Rimini.....	0	1	3	0	0	0	0	0	4
Saludecio.....	0	0	0	0	0	0	0	0	0
San Clemente.....	0	0	0	0	0	0	0	0	0
San Giovanni in Marignano.....	0	0	0	0	0	0	0	0	0
San Leo.....	0	0	0	0	0	0	0	0	0
Sant'Agata Feltria.....	0	0	0	0	0	0	0	0	0
Santarcangelo di Romagna.....	0	0	0	0	0	0	0	0	0
Talamello.....	0	0	0	0	0	0	0	0	0
Verucchio.....	0	0	0	0	0	0	0	0	0
<b>Rimini.....</b>	<b>0</b>	<b>4</b>	<b>11</b>	<b>0</b>	<b>0</b>	<b>0</b>	<b>0</b>	<b>0</b>	<b>15</b>
Montagna -RN-.....	0	0	0	0	0	0	0	0	0
Collina -RN-.....	0	2	3	0	0	0	0	0	5
Pianura -RN-.....	0	2	8	0	0	0	0	0	10
Valconca.....	0	0	0	0	0	0	0	0	0
Valmarecchia.....	0	2	3	0	0	0	0	0	5
Area del Basso Conca.....	0	0	5	0	0	0	0	0	5
Grandi Centri -RN-.....	0	1	3	0	0	0	0	0	4
Comuni di Cintura -RN-.....	0	1	0	0	0	0	0	0	1
Comuni Marittimi -RN-.....	0	2	8	0	0	0	0	0	10
Unione di Comuni Valmarecchia.....	0	2	3	0	0	0	0	0	5
Unione della Valconca.....	0	0	0	0	0	0	0	0	0

Fonte: StockView - Infocamere

Elaborazione: SIMET - Camera di commercio della Romagna - Forlì-Cesena e Rimini

TAB. AM.04.05.46 - Addetti alle imprese attive per classe di addetti e territorio - C 26.3 - Fabbricazione di apparecchiature per le telecomunicazioni  
Rimini - Situazione al 31/12/2020

	0 addetti	1 addetto	2 - 9 addetti	10 - 19 addetti	20 - 49 addetti	50 - 99 addetti	100 - 249 addetti	più di 250 addetti	Totale
Bellaria-Igea Marina.....	0	0	0	0	0	0	0	0	0
Casteldelci.....	0	0	0	0	0	0	0	0	0
Cattolica.....	0	0	3	0	0	0	0	0	3
Coriano.....	0	1	0	0	0	0	0	0	1
Gemmano.....	0	0	0	0	0	0	0	0	0
Maiolo.....	0	0	0	0	0	0	0	0	0
Misano Adriatico.....	0	0	0	0	0	0	0	0	0
Mondaino.....	0	0	0	0	0	0	0	0	0
Montefiore Conca.....	0	0	0	0	0	0	0	0	0
Montegridolfo.....	0	0	0	0	0	0	0	0	0
Montescudo-Monte Colombo.....	0	0	0	0	0	0	0	0	0
Morciano di Romagna.....	0	0	0	0	0	0	0	0	0
Novafeltria.....	0	0	0	0	0	0	0	0	0
Pennabilli.....	0	0	0	0	0	0	0	0	0
Poggio Torriana.....	0	0	0	0	0	0	0	0	0
Riccione.....	0	0	0	0	47	0	0	0	47
Rimini.....	0	0	12	0	46	0	0	0	58
Saludecio.....	0	0	0	0	0	0	0	0	0
San Clemente.....	0	0	0	0	0	0	0	0	0
San Giovanni in Marignano.....	0	0	0	0	0	0	0	0	0
San Leo.....	0	0	0	0	0	0	0	0	0
Sant'Agata Feltria.....	0	0	0	0	0	0	0	0	0
Santarcangelo di Romagna.....	0	0	0	13	0	0	0	0	13
Talamello.....	0	0	0	0	0	0	0	0	0
Verucchio.....	0	0	0	0	0	0	0	0	0
<b>Rimini.....</b>	<b>0</b>	<b>1</b>	<b>15</b>	<b>13</b>	<b>93</b>	<b>0</b>	<b>0</b>	<b>0</b>	<b>122</b>
Montagna -RN-.....	0	0	0	0	0	0	0	0	0
Collina -RN-.....	0	1	0	0	0	0	0	0	1
Pianura -RN-.....	0	0	15	13	93	0	0	0	121
Valconca.....	0	0	0	0	0	0	0	0	0
Valmarecchia.....	0	0	0	0	0	0	0	0	0
Area del Basso Conca.....	0	0	3	0	0	0	0	0	3
Grandi Centri -RN-.....	0	0	12	0	46	0	0	0	58
Comuni di Cintura -RN-.....	0	1	0	13	47	0	0	0	61
Comuni Marittimi -RN-.....	0	0	15	0	93	0	0	0	108
Unione di Comuni Valmarecchia.....	0	0	0	13	0	0	0	0	13
Unione della Valconca.....	0	0	0	0	0	0	0	0	0

Fonte: StockView - Infocamere

Elaborazione: SIMET - Camera di commercio della Romagna - Forlì-Cesena e Rimini

TAB. AM.04.05.47 - Addetti alle imprese attive per classe di addetti e territorio - C 26.4 - Fabbricazione di prodotti di elettronica di consumo audio e video  
Rimini - Situazione al 31/12/2020

	0 addetti	1 addetto	2 - 9 addetti	10 - 19 addetti	20 - 49 addetti	50 - 99 addetti	100 - 249 addetti	più di 250 addetti	Totale
Bellaria-Igea Marina.....	0	0	0	0	0	0	0	0	0
Casteldelci.....	0	0	0	0	0	0	0	0	0
Cattolica.....	0	0	0	0	0	0	0	0	0
Coriano.....	0	0	0	0	0	0	0	0	0
Gemmano.....	0	0	0	0	0	0	0	0	0
Maiolo.....	0	0	0	0	0	0	0	0	0
Misano Adriatico.....	0	0	0	0	0	0	0	0	0
Mondaino.....	0	0	0	0	0	0	0	0	0
Montefiore Conca.....	0	0	0	0	0	0	0	0	0
Montegridolfo.....	0	0	0	0	0	0	0	0	0
Montescudo-Monte Colombo.....	0	0	0	0	0	0	0	0	0
Morciano di Romagna.....	0	0	0	0	0	0	0	0	0
Novafeltria.....	0	0	0	0	0	0	0	0	0
Pennabilli.....	0	0	0	0	0	0	0	0	0
Poggio Torriana.....	0	0	0	0	0	0	0	0	0
Riccione.....	0	1	2	0	0	0	0	0	3
Rimini.....	0	0	0	0	0	0	0	0	0
Saludecio.....	0	0	0	0	0	0	0	0	0
San Clemente.....	0	0	0	0	0	0	0	0	0
San Giovanni in Marignano.....	0	0	2	14	0	0	0	0	16
San Leo.....	0	0	0	0	0	0	0	0	0
Sant'Agata Feltria.....	0	0	0	0	0	0	0	0	0
Santarcangelo di Romagna.....	0	1	0	0	0	0	0	0	1
Talamello.....	0	0	0	0	0	0	0	0	0
Verucchio.....	0	0	3	0	0	0	0	0	3
<b>Rimini.....</b>	<b>0</b>	<b>2</b>	<b>7</b>	<b>14</b>	<b>0</b>	<b>0</b>	<b>0</b>	<b>0</b>	<b>23</b>
Montagna -RN-.....	0	0	0	0	0	0	0	0	0
Collina -RN-.....	0	0	3	0	0	0	0	0	3
Pianura -RN-.....	0	2	4	14	0	0	0	0	20
Valconca.....	0	0	0	0	0	0	0	0	0
Valmarecchia.....	0	0	3	0	0	0	0	0	3
Area del Basso Conca.....	0	0	2	14	0	0	0	0	16
Grandi Centri -RN-.....	0	0	0	0	0	0	0	0	0
Comuni di Cintura -RN-.....	0	2	2	0	0	0	0	0	4
Comuni Marittimi -RN-.....	0	1	2	0	0	0	0	0	3
Unione di Comuni Valmarecchia.....	0	1	3	0	0	0	0	0	4
Unione della Valconca.....	0	0	0	0	0	0	0	0	0

Fonte: StockView - Infocamere

Elaborazione: SIMET - Camera di commercio della Romagna - Forlì-Cesena e Rimini

TAB. AM.04.05.48 - Addetti alle imprese attive per classe di addetti e territorio - C 26.5 - Fabbricazione di strumenti e apparecchi di misurazione, prova e navigazione; orologi  
Rimini - Situazione al 31/12/2020

	0 addetti	1 addetto	2 - 9 addetti	10 - 19 addetti	20 - 49 addetti	50 - 99 addetti	100 - 249 addetti	più di 250 addetti	Totale
Bellaria-Igea Marina.....	0	0	0	0	0	0	0	0	0
Casteldelci.....	0	0	0	0	0	0	0	0	0
Cattolica.....	0	0	0	0	26	0	0	0	26
Coriano.....	0	0	0	0	0	0	0	0	0
Gemmano.....	0	0	0	0	0	0	0	0	0
Maiolo.....	0	0	0	0	0	0	0	0	0
Misano Adriatico.....	0	0	0	0	0	0	0	0	0
Mondaino.....	0	0	0	0	0	0	0	0	0
Montefiore Conca.....	0	0	0	0	0	0	0	0	0
Montegridolfo.....	0	0	0	0	0	0	0	0	0
Montescudo-Monte Colombo.....	0	0	0	0	0	0	0	0	0
Morciano di Romagna.....	0	0	0	0	0	0	0	0	0
Novafeltria.....	0	0	0	0	0	0	0	0	0
Pennabilli.....	0	0	0	0	0	0	0	0	0
Poggio Torriana.....	0	0	0	0	0	0	0	0	0
Riccione.....	0	0	0	0	0	0	0	0	0
Rimini.....	0	0	0	0	0	0	0	0	0
Saludecio.....	0	0	0	0	0	0	0	0	0
San Clemente.....	0	0	0	0	0	0	0	0	0
San Giovanni in Marignano.....	0	0	0	0	0	0	0	0	0
San Leo.....	0	0	0	0	0	0	0	0	0
Sant'Agata Feltria.....	0	0	0	0	0	0	0	0	0
Santarcangelo di Romagna.....	0	0	0	0	0	0	0	0	0
Talamello.....	0	0	0	0	0	0	0	0	0
Verucchio.....	0	0	0	0	0	0	0	0	0
<b>Rimini.....</b>	<b>0</b>	<b>0</b>	<b>0</b>	<b>0</b>	<b>26</b>	<b>0</b>	<b>0</b>	<b>0</b>	<b>26</b>
Montagna -RN-.....	0	0	0	0	0	0	0	0	0
Collina -RN-.....	0	0	0	0	0	0	0	0	0
Pianura -RN-.....	0	0	0	0	26	0	0	0	26
Valconca.....	0	0	0	0	0	0	0	0	0
Valmarecchia.....	0	0	0	0	0	0	0	0	0
Area del Basso Conca.....	0	0	0	0	26	0	0	0	26
Grandi Centri -RN-.....	0	0	0	0	0	0	0	0	0
Comuni di Cintura -RN-.....	0	0	0	0	0	0	0	0	0
Comuni Marittimi -RN-.....	0	0	0	0	26	0	0	0	26
Unione di Comuni Valmarecchia.....	0	0	0	0	0	0	0	0	0
Unione della Valconca.....	0	0	0	0	0	0	0	0	0

Fonte: StockView - Infocamere

Elaborazione: SIMET - Camera di commercio della Romagna - Forlì-Cesena e Rimini



TAB. AM.04.05.49 - Addetti alle imprese attive per classe di addetti e territorio - C 26.6 - Fabbricazione di strumenti per irradiazione, apparecchiature elettromedicali ed elettroterapeutiche  
Rimini - Situazione al 31/12/2020

	0 addetti	1 addetto	2 - 9 addetti	10 - 19 addetti	20 - 49 addetti	50 - 99 addetti	100 - 249 addetti	più di 250 addetti	Totale
Bellaria-Igea Marina.....	0	0	0	0	0	0	0	0	0
Castel delci.....	0	0	0	0	0	0	0	0	0
Cattolica.....	0	1	0	0	0	0	0	0	1
Coriano.....	0	0	0	0	0	0	0	0	0
Gemmano.....	0	0	0	0	0	0	0	0	0
Maiolo.....	0	0	0	0	0	0	0	0	0
Misano Adriatico.....	0	1	0	0	0	0	0	0	1
Mondaino.....	0	0	0	0	0	0	0	0	0
Montefiore Conca.....	0	0	0	0	0	0	0	0	0
Montegrolfo.....	0	0	0	0	0	0	0	0	0
Montescudo-Monte Colombo.....	0	0	0	0	0	0	0	0	0
Morciano di Romagna.....	0	0	0	0	0	0	0	0	0
Novafeltria.....	0	0	0	0	0	0	0	0	0
Pennabilli.....	0	0	0	0	0	0	0	0	0
Poggio Torriana.....	0	0	0	0	0	0	0	0	0
Riccione.....	0	0	0	0	0	0	0	0	0
Rimini.....	0	3	19	0	0	0	0	0	22
Saludecio.....	0	0	0	0	0	0	0	0	0
San Clemente.....	0	0	0	0	0	0	0	0	0
San Giovanni in Marignano.....	0	0	0	0	0	0	0	0	0
San Leo.....	0	0	0	0	0	0	0	0	0
Sant'Agata Feltria.....	0	0	0	0	0	0	0	0	0
Santarcangelo di Romagna.....	0	0	0	0	0	0	0	0	0
Talamello.....	0	0	0	0	0	0	0	0	0
Verucchio.....	0	0	0	0	0	0	0	0	0
<b>Rimini.....</b>	<b>0</b>	<b>5</b>	<b>19</b>	<b>0</b>	<b>0</b>	<b>0</b>	<b>0</b>	<b>0</b>	<b>24</b>
Montagna -RN-.....	0	0	0	0	0	0	0	0	0
Collina -RN-.....	0	0	0	0	0	0	0	0	0
Pianura -RN-.....	0	5	19	0	0	0	0	0	24
Valconca.....	0	0	0	0	0	0	0	0	0
Valmarecchia.....	0	0	0	0	0	0	0	0	0
Area del Basso Conca.....	0	2	0	0	0	0	0	0	2
Grandi Centri -RN-.....	0	3	19	0	0	0	0	0	22
Comuni di Cintura -RN-.....	0	0	0	0	0	0	0	0	0
Comuni Marittimi -RN-.....	0	5	19	0	0	0	0	0	24
Unione di Comuni Valmarecchia.....	0	0	0	0	0	0	0	0	0
Unione della Valconca.....	0	0	0	0	0	0	0	0	0

Fonte: StockView - Infocamere

Elaborazione: SIMET - Camera di commercio della Romagna - Forlì-Cesena e Rimini

TAB. AM.04.05.51 - Addetti alle imprese attive per classe di addetti e territorio - C 27.1 - Fabbricazione di motori, generatori e trasformatori elettrici e di apparecchiature per la distribuzione e il controllo dell'elettricità Rimini - Situazione al 31/12/2020

	0 addetti	1 addetto	2 - 9 addetti	10 - 19 addetti	20 - 49 addetti	50 - 99 addetti	100 - 249 addetti	più di 250 addetti	Totale
Bellaria-Igea Marina.....	0	0	0	0	0	0	0	0	0
Casteldelci.....	0	0	0	0	0	0	0	0	0
Cattolica.....	0	0	0	0	26	0	0	0	26
Coriano.....	0	0	0	13	0	0	0	0	13
Gemmano.....	0	0	0	0	0	0	0	0	0
Maiolo.....	0	0	0	0	0	0	0	0	0
Misano Adriatico.....	0	0	0	17	0	0	0	0	17
Mondaino.....	0	0	0	0	0	0	0	0	0
Montefiore Conca.....	0	1	0	0	0	0	0	0	1
Montegridolfo.....	0	0	0	0	0	0	0	0	0
Montescudo-Monte Colombo.....	0	0	0	0	0	0	0	0	0
Morciano di Romagna.....	0	0	0	0	0	0	0	0	0
Novafeltria.....	0	0	0	11	0	0	0	0	11
Pennabilli.....	0	0	0	0	0	0	0	0	0
Poggio Torriana.....	0	0	0	0	0	0	0	0	0
Riccione.....	0	1	0	13	0	0	0	0	14
Rimini.....	0	0	8	23	0	0	0	0	31
Saludecio.....	0	0	0	0	0	0	0	0	0
San Clemente.....	0	0	0	19	0	0	0	0	19
San Giovanni in Marignano.....	0	0	0	0	0	0	0	0	0
San Leo.....	0	0	0	0	0	0	0	0	0
Sant'Agata Feltria.....	0	0	3	0	0	0	0	0	3
Santarcangelo di Romagna.....	0	1	0	0	0	0	0	0	1
Talamello.....	0	0	4	0	0	0	0	0	4
Verucchio.....	0	0	0	0	0	0	0	0	0
<b>Rimini.....</b>	<b>0</b>	<b>3</b>	<b>15</b>	<b>96</b>	<b>26</b>	<b>0</b>	<b>0</b>	<b>0</b>	<b>140</b>
Montagna -RN-.....	0	0	0	0	0	0	0	0	0
Collina -RN-.....	0	1	7	43	0	0	0	0	51
Pianura -RN-.....	0	2	8	53	26	0	0	0	89
Valconca.....	0	1	0	19	0	0	0	0	20
Valmarecchia.....	0	0	7	11	0	0	0	0	18
Area del Basso Conca.....	0	0	0	17	26	0	0	0	43
Grandi Centri -RN-.....	0	0	8	23	0	0	0	0	31
Comuni di Cintura -RN-.....	0	2	0	26	0	0	0	0	28
Comuni Marittimi -RN-.....	0	1	8	53	26	0	0	0	88
Unione di Comuni Valmarecchia.....	0	1	7	11	0	0	0	0	19
Unione della Valconca.....	0	1	0	19	0	0	0	0	20

Fonte: StockView - Infocamere

Elaborazione: SIMET - Camera di commercio della Romagna - Forlì-Cesena e Rimini

TAB. AM.04.05.52 - Addetti alle imprese attive per classe di addetti e territorio - C 27.3 - Fabbricazione di cablaggi e apparecchiature di cablaggio  
Rimini - Situazione al 31/12/2020

	0 addetti	1 addetto	2 - 9 addetti	10 - 19 addetti	20 - 49 addetti	50 - 99 addetti	100 - 249 addetti	più di 250 addetti	Totale
Bellaria-Igea Marina.....	0	0	0	0	0	0	0	0	0
Casteldelci.....	0	0	0	0	0	0	0	0	0
Cattolica.....	0	0	0	0	27	0	0	0	27
Coriano.....	0	0	0	0	0	0	0	0	0
Gemmano.....	0	0	0	0	0	0	0	0	0
Maiolo.....	0	0	0	0	0	0	0	0	0
Misano Adriatico.....	0	0	0	0	0	0	0	0	0
Mondaino.....	0	0	0	0	0	0	0	0	0
Montefiore Conca.....	0	0	0	0	0	0	0	0	0
Montegridolfo.....	0	0	0	0	0	0	0	0	0
Montescudo-Monte Colombo.....	0	0	0	0	0	0	0	0	0
Morciano di Romagna.....	0	0	0	0	0	0	0	0	0
Novafeltria.....	0	0	0	0	0	0	0	0	0
Pennabilli.....	0	0	0	0	0	0	0	0	0
Poggio Torriana.....	0	0	0	0	0	0	0	0	0
Riccione.....	0	0	0	0	0	0	0	0	0
Rimini.....	0	1	0	0	0	0	0	0	1
Saludecio.....	0	0	0	0	0	0	0	0	0
San Clemente.....	0	1	0	0	0	0	0	0	1
San Giovanni in Marignano.....	0	0	0	0	0	0	0	0	0
San Leo.....	0	0	0	0	0	0	0	0	0
Sant'Agata Feltria.....	0	0	0	0	0	0	0	0	0
Santarcangelo di Romagna.....	0	1	0	0	0	0	0	0	1
Talamello.....	0	0	0	0	47	92	0	0	139
Verucchio.....	0	1	0	0	0	0	0	0	1
<b>Rimini.....</b>	<b>0</b>	<b>4</b>	<b>0</b>	<b>0</b>	<b>74</b>	<b>92</b>	<b>0</b>	<b>0</b>	<b>170</b>
Montagna -RN-.....	0	0	0	0	0	0	0	0	0
Collina -RN-.....	0	2	0	0	47	92	0	0	141
Pianura -RN-.....	0	2	0	0	27	0	0	0	29
Valconca.....	0	1	0	0	0	0	0	0	1
Valmarecchia.....	0	1	0	0	47	92	0	0	140
Area del Basso Conca.....	0	0	0	0	27	0	0	0	27
Grandi Centri -RN-.....	0	1	0	0	0	0	0	0	1
Comuni di Cintura -RN-.....	0	1	0	0	0	0	0	0	1
Comuni Marittimi -RN-.....	0	1	0	0	27	0	0	0	28
Unione di Comuni Valmarecchia.....	0	2	0	0	47	92	0	0	141
Unione della Valconca.....	0	1	0	0	0	0	0	0	1

Fonte: StockView - Infocamere

Elaborazione: SIMET - Camera di commercio della Romagna - Forlì-Cesena e Rimini

TAB. AM.04.05.53 - Addetti alle imprese attive per classe di addetti e territorio - C 27.4 - Fabbricazione di apparecchiature per illuminazione  
Rimini - Situazione al 31/12/2020

	0 addetti	1 addetto	2 - 9 addetti	10 - 19 addetti	20 - 49 addetti	50 - 99 addetti	100 - 249 addetti	più di 250 addetti	Totale
Bellaria-Igea Marina.....	0	1	0	0	0	0	0	0	1
Casteldelci.....	0	0	0	0	0	0	0	0	0
Cattolica.....	0	0	0	0	0	0	0	0	0
Coriano.....	0	0	6	0	0	0	0	0	6
Gemmano.....	0	0	0	0	0	0	0	0	0
Maiolo.....	0	0	0	0	0	0	0	0	0
Misano Adriatico.....	0	0	0	11	0	0	0	0	11
Mondaino.....	0	0	0	0	0	0	0	0	0
Montefiore Conca.....	0	0	0	12	0	0	0	0	12
Montegridolfo.....	0	0	0	0	0	0	0	0	0
Montescudo-Monte Colombo.....	0	0	0	0	0	0	0	0	0
Morciano di Romagna.....	0	1	0	0	0	0	0	0	1
Novafeltria.....	0	0	0	0	0	0	0	0	0
Pennabilli.....	0	0	0	0	0	0	0	0	0
Poggio Torriana.....	0	0	0	12	0	0	0	0	12
Riccione.....	0	0	3	0	0	0	0	0	3
Rimini.....	0	0	0	0	0	0	0	0	0
Saludecio.....	0	0	0	0	0	0	0	0	0
San Clemente.....	0	0	0	17	0	0	0	0	17
San Giovanni in Marignano.....	0	0	0	12	0	0	0	0	12
San Leo.....	0	0	0	0	0	0	0	0	0
Sant'Agata Feltria.....	0	0	0	0	0	0	0	0	0
Santarcangelo di Romagna.....	0	0	0	0	0	0	0	0	0
Talamello.....	0	0	0	0	0	0	0	0	0
Verucchio.....	0	0	0	0	0	0	0	0	0
<b>Rimini.....</b>	<b>0</b>	<b>2</b>	<b>9</b>	<b>64</b>	<b>0</b>	<b>0</b>	<b>0</b>	<b>0</b>	<b>75</b>
Montagna -RN-.....	0	0	0	0	0	0	0	0	0
Collina -RN-.....	0	1	6	41	0	0	0	0	48
Pianura -RN-.....	0	1	3	23	0	0	0	0	27
Valconca.....	0	1	0	29	0	0	0	0	30
Valmarecchia.....	0	0	0	12	0	0	0	0	12
Area del Basso Conca.....	0	0	0	23	0	0	0	0	23
Grandi Centri -RN-.....	0	0	0	0	0	0	0	0	0
Comuni di Cintura -RN-.....	0	1	9	0	0	0	0	0	10
Comuni Marittimi -RN-.....	0	1	3	11	0	0	0	0	15
Unione di Comuni Valmarecchia.....	0	0	0	12	0	0	0	0	12
Unione della Valconca.....	0	1	0	29	0	0	0	0	30

Fonte: StockView - Infocamere

Elaborazione: SIMET - Camera di commercio della Romagna - Forlì-Cesena e Rimini

TAB. AM.04.05.54 - Addetti alle imprese attive per classe di addetti e territorio - C 27.5 - Fabbricazione di apparecchi per uso domestico  
Rimini - Situazione al 31/12/2020

	0 addetti	1 addetto	2 - 9 addetti	10 - 19 addetti	20 - 49 addetti	50 - 99 addetti	100 - 249 addetti	più di 250 addetti	Totale
Bellaria-Igea Marina.....	0	0	0	0	0	0	0	0	0
Casteldelci.....	0	0	0	0	0	0	0	0	0
Cattolica.....	0	0	0	0	0	0	0	0	0
Coriano.....	0	0	0	0	0	0	0	0	0
Gemmano.....	0	0	0	0	0	0	0	0	0
Maiolo.....	0	0	0	0	0	0	0	0	0
Misano Adriatico.....	0	0	0	0	0	0	0	0	0
Mondaino.....	0	0	0	0	0	0	0	0	0
Montefiore Conca.....	0	1	0	0	0	0	0	0	1
Montegridolfo.....	0	0	0	0	0	0	0	0	0
Montescudo-Monte Colombo.....	0	0	0	0	0	0	0	0	0
Morciano di Romagna.....	0	1	0	0	0	0	0	0	1
Novafeltria.....	0	0	0	0	0	0	0	0	0
Pennabilli.....	0	0	0	0	0	0	0	0	0
Poggio Torriana.....	0	0	0	0	0	0	0	0	0
Riccione.....	0	0	0	0	0	0	0	0	0
Rimini.....	0	0	12	0	0	0	0	0	12
Saludecio.....	0	0	0	0	0	0	0	0	0
San Clemente.....	0	0	0	0	0	0	0	0	0
San Giovanni in Marignano.....	0	0	0	0	0	0	0	0	0
San Leo.....	0	0	0	0	0	0	0	0	0
Sant'Agata Feltria.....	0	0	0	0	0	0	198	393	591
Santarcangelo di Romagna.....	0	0	3	0	0	0	0	0	3
Talamello.....	0	0	0	0	0	0	0	0	0
Verucchio.....	0	0	0	0	0	0	0	0	0
<b>Rimini.....</b>	<b>0</b>	<b>2</b>	<b>15</b>	<b>0</b>	<b>0</b>	<b>0</b>	<b>198</b>	<b>393</b>	<b>608</b>
Montagna -RN-.....	0	0	0	0	0	0	0	0	0
Collina -RN-.....	0	2	0	0	0	0	198	393	593
Pianura -RN-.....	0	0	15	0	0	0	0	0	15
Valconca.....	0	2	0	0	0	0	0	0	2
Valmarecchia.....	0	0	0	0	0	0	198	393	591
Area del Basso Conca.....	0	0	0	0	0	0	0	0	0
Grandi Centri -RN-.....	0	0	12	0	0	0	0	0	12
Comuni di Cintura -RN-.....	0	0	3	0	0	0	0	0	3
Comuni Marittimi -RN-.....	0	0	12	0	0	0	0	0	12
Unione di Comuni Valmarecchia.....	0	0	3	0	0	0	198	393	594
Unione della Valconca.....	0	2	0	0	0	0	0	0	2

Fonte: StockView - Infocamere

Elaborazione: SIMET - Camera di commercio della Romagna - Forlì-Cesena e Rimini

TAB. AM.04.05.55 - Addetti alle imprese attive per classe di addetti e territorio - C 27.9 - Fabbricazione di altre apparecchiature elettriche  
Rimini - Situazione al 31/12/2020

	0 addetti	1 addetto	2 - 9 addetti	10 - 19 addetti	20 - 49 addetti	50 - 99 addetti	100 - 249 addetti	più di 250 addetti	Totale
Bellaria-Igea Marina.....	0	1	4	0	0	0	0	0	5
Casteldelci.....	0	0	0	0	0	0	0	0	0
Cattolica.....	0	0	0	0	0	0	0	0	0
Coriano.....	0	0	5	0	0	0	0	0	5
Gemmano.....	0	0	0	0	0	0	0	0	0
Maiolo.....	0	0	0	0	0	0	0	0	0
Misano Adriatico.....	0	0	0	0	0	0	0	0	0
Mondaino.....	0	0	0	0	0	0	0	0	0
Montefiore Conca.....	0	0	0	0	0	0	0	0	0
Montegridolfo.....	0	0	0	0	0	0	0	0	0
Montescudo-Monte Colombo.....	0	0	6	0	0	0	0	0	6
Morciano di Romagna.....	0	0	0	0	0	0	0	0	0
Novafeltria.....	0	0	0	0	0	0	0	0	0
Pennabilli.....	0	0	0	0	0	0	0	0	0
Poggio Torriana.....	0	0	0	24	0	0	0	0	24
Riccione.....	0	1	0	13	0	0	0	0	14
Rimini.....	0	7	8	26	0	0	0	0	41
Saludecio.....	0	0	0	0	23	0	0	0	23
San Clemente.....	0	0	8	0	0	0	0	0	8
San Giovanni in Marignano.....	0	0	0	0	0	0	0	0	0
San Leo.....	0	0	0	0	0	0	0	0	0
Sant'Agata Feltria.....	0	0	0	0	22	0	0	0	22
Santarcangelo di Romagna.....	0	0	0	0	27	0	134	0	161
Talamello.....	0	0	0	0	0	0	0	0	0
Verucchio.....	0	0	0	0	0	0	0	0	0
<b>Rimini.....</b>	<b>0</b>	<b>9</b>	<b>31</b>	<b>63</b>	<b>72</b>	<b>0</b>	<b>134</b>	<b>0</b>	<b>309</b>
Montagna -RN-.....	0	0	0	0	0	0	0	0	0
Collina -RN-.....	0	0	19	24	45	0	0	0	88
Pianura -RN-.....	0	9	12	39	27	0	134	0	221
Valconca.....	0	0	14	0	23	0	0	0	37
Valmarecchia.....	0	0	0	24	22	0	0	0	46
Area del Basso Conca.....	0	0	0	0	0	0	0	0	0
Grandi Centri -RN-.....	0	7	8	26	0	0	0	0	41
Comuni di Cintura -RN-.....	0	2	9	13	27	0	134	0	185
Comuni Marittimi -RN-.....	0	9	12	39	0	0	0	0	60
Unione di Comuni Valmarecchia.....	0	0	0	24	49	0	134	0	207
Unione della Valconca.....	0	0	14	0	23	0	0	0	37

Fonte: StockView - Infocamere

Elaborazione: SIMET - Camera di commercio della Romagna - Forlì-Cesena e Rimini

TAB. AM.04.05.56 - Addetti alle imprese attive per classe di addetti e territorio - C 28.1 - Fabbricazione di macchine di impiego generale  
Rimini - Situazione al 31/12/2020

	0 addetti	1 addetto	2 - 9 addetti	10 - 19 addetti	20 - 49 addetti	50 - 99 addetti	100 - 249 addetti	più di 250 addetti	Totale
Bellaria-Igea Marina.....	0	0	0	0	0	0	0	0	0
Casteldelci.....	0	0	0	0	0	0	0	0	0
Cattolica.....	0	1	2	0	0	0	0	0	3
Coriano.....	0	0	0	0	0	0	0	0	0
Gemmano.....	0	0	0	0	0	0	0	0	0
Maiolo.....	0	0	0	0	0	0	0	0	0
Misano Adriatico.....	0	0	7	0	0	0	0	0	7
Mondaino.....	0	0	0	0	0	0	0	0	0
Montefiore Conca.....	0	0	0	0	0	0	0	0	0
Montegridolfo.....	0	0	0	0	0	0	0	0	0
Montescudo-Monte Colombo.....	0	0	0	0	0	0	0	0	0
Morciano di Romagna.....	0	0	0	0	0	0	0	0	0
Novafeltria.....	0	1	0	0	0	0	0	0	1
Pennabilli.....	0	0	0	0	0	0	0	0	0
Poggio Torriana.....	0	0	0	0	0	0	0	0	0
Riccione.....	0	0	0	0	0	0	0	0	0
Rimini.....	0	0	12	15	0	0	0	0	27
Saludecio.....	0	0	0	0	0	0	0	0	0
San Clemente.....	0	0	0	0	0	0	0	0	0
San Giovanni in Marignano.....	0	1	7	0	0	0	0	0	8
San Leo.....	0	0	0	0	0	0	0	0	0
Sant'Agata Feltria.....	0	0	0	0	0	0	0	0	0
Santarcangelo di Romagna.....	0	0	0	0	0	0	0	0	0
Talamello.....	0	0	0	0	0	0	0	0	0
Verucchio.....	0	0	0	0	0	0	0	0	0
<b>Rimini.....</b>	<b>0</b>	<b>3</b>	<b>28</b>	<b>15</b>	<b>0</b>	<b>0</b>	<b>0</b>	<b>0</b>	<b>46</b>
Montagna -RN-.....	0	0	0	0	0	0	0	0	0
Collina -RN-.....	0	1	0	0	0	0	0	0	1
Pianura -RN-.....	0	2	28	15	0	0	0	0	45
Valconca.....	0	0	0	0	0	0	0	0	0
Valmarecchia.....	0	1	0	0	0	0	0	0	1
Area del Basso Conca.....	0	2	16	0	0	0	0	0	18
Grandi Centri -RN-.....	0	0	12	15	0	0	0	0	27
Comuni di Cintura -RN-.....	0	0	0	0	0	0	0	0	0
Comuni Marittimi -RN-.....	0	1	21	15	0	0	0	0	37
Unione di Comuni Valmarecchia.....	0	1	0	0	0	0	0	0	1
Unione della Valconca.....	0	0	0	0	0	0	0	0	0

Fonte: StockView - Infocamere

Elaborazione: SIMET - Camera di commercio della Romagna - Forlì-Cesena e Rimini

TAB. AM.04.05.57 - Addetti alle imprese attive per classe di addetti e territorio - C 28.2 - Fabbricazione di altre macchine di impiego generale  
Rimini - Situazione al 31/12/2020

	0 addetti	1 addetto	2 - 9 addetti	10 - 19 addetti	20 - 49 addetti	50 - 99 addetti	100 - 249 addetti	più di 250 addetti	Totale
Bellaria-Igea Marina.....	0	1	2	0	33	0	0	0	36
Casteldelci.....	0	0	0	0	0	0	0	0	0
Cattolica.....	0	2	3	18	0	0	0	0	23
Coriano.....	0	1	9	18	24	0	0	0	52
Gemmano.....	0	0	0	0	0	0	0	0	0
Maiolo.....	0	0	0	0	0	0	0	0	0
Misano Adriatico.....	0	0	6	13	0	0	0	0	19
Mondaino.....	0	0	0	0	0	0	0	0	0
Montefiore Conca.....	0	1	0	0	0	0	0	0	1
Montegridolfo.....	0	0	0	0	0	0	0	0	0
Montescudo-Monte Colombo.....	0	1	0	0	0	51	0	0	52
Morciano di Romagna.....	0	0	0	0	0	0	0	0	0
Novafeltria.....	0	1	0	13	0	0	0	0	14
Pennabilli.....	0	0	6	0	0	0	0	0	6
Poggio Torriana.....	0	0	12	10	20	169	0	0	211
Riccione.....	0	0	6	12	0	0	0	0	18
Rimini.....	0	3	55	44	105	0	0	0	207
Saludecio.....	0	0	0	0	0	0	0	0	0
San Clemente.....	0	0	3	0	0	0	0	0	3
San Giovanni in Marignano.....	0	1	3	37	0	0	151	0	192
San Leo.....	0	0	0	0	0	0	0	0	0
Sant'Agata Feltria.....	0	0	0	24	46	61	0	0	131
Santarcangelo di Romagna.....	0	2	8	11	88	0	0	0	109
Talamello.....	0	0	14	0	0	0	0	0	14
Verucchio.....	0	1	8	19	0	0	0	368	396
<b>Rimini.....</b>	<b>0</b>	<b>14</b>	<b>135</b>	<b>219</b>	<b>316</b>	<b>281</b>	<b>151</b>	<b>368</b>	<b>1.484</b>
Montagna -RN-.....	0	0	6	0	0	0	0	0	6
Collina -RN-.....	0	5	46	84	90	281	0	368	874
Pianura -RN-.....	0	9	83	135	226	0	151	0	604
Valconca.....	0	2	3	0	0	51	0	0	56
Valmarecchia.....	0	2	40	66	66	230	0	368	772
Area del Basso Conca.....	0	3	12	68	0	0	151	0	234
Grandi Centri -RN-.....	0	3	55	44	105	0	0	0	207
Comuni di Cintura -RN-.....	0	4	25	41	145	0	0	0	215
Comuni Marittimi -RN-.....	0	6	72	87	138	0	0	0	303
Unione di Comuni Valmarecchia.....	0	4	48	77	154	230	0	368	881
Unione della Valconca.....	0	2	3	0	0	51	0	0	56

Fonte: StockView - Infocamere

Elaborazione: SIMET - Camera di commercio della Romagna - Forlì-Cesena e Rimini



TAB. AM.04.05.58 - Addetti alle imprese attive per classe di addetti e territorio - C 28.3 - Fabbricazione di macchine per l'agricoltura e la silvicoltura  
Rimini - Situazione al 31/12/2020

	0 addetti	1 addetto	2 - 9 addetti	10 - 19 addetti	20 - 49 addetti	50 - 99 addetti	100 - 249 addetti	più di 250 addetti	Totale
Bellaria-Igea Marina.....	0	0	0	0	0	0	0	0	0
Casteldelci.....	0	0	0	0	0	0	0	0	0
Cattolica.....	0	0	0	0	0	0	0	0	0
Coriano.....	0	0	0	0	0	0	0	0	0
Gemmano.....	0	0	0	0	0	0	0	0	0
Maiolo.....	0	0	0	0	0	0	0	0	0
Misano Adriatico.....	0	0	0	0	0	0	0	0	0
Mondaino.....	0	0	0	0	0	0	0	0	0
Montefiore Conca.....	0	0	5	0	0	0	0	0	5
Montegridolfo.....	0	0	0	0	0	0	0	0	0
Montescudo-Monte Colombo.....	0	1	0	0	0	0	0	0	1
Morciano di Romagna.....	0	0	0	0	0	0	0	0	0
Novafeltria.....	0	0	0	0	0	0	0	0	0
Pennabilli.....	0	0	0	0	0	0	0	0	0
Poggio Torriana.....	0	0	0	0	47	0	0	0	47
Riccione.....	0	0	0	0	0	0	0	0	0
Rimini.....	0	1	0	0	0	0	0	0	1
Saludecio.....	0	0	0	0	0	0	0	0	0
San Clemente.....	0	0	0	0	0	0	0	0	0
San Giovanni in Marignano.....	0	0	3	0	0	0	0	0	3
San Leo.....	0	0	0	0	0	0	0	0	0
Sant'Agata Feltria.....	0	0	0	0	0	0	0	0	0
Santarcangelo di Romagna.....	0	0	0	10	0	0	0	0	10
Talamello.....	0	0	0	0	0	0	0	0	0
Verucchio.....	0	0	0	0	0	0	0	0	0
<b>Rimini.....</b>	<b>0</b>	<b>2</b>	<b>8</b>	<b>10</b>	<b>47</b>	<b>0</b>	<b>0</b>	<b>0</b>	<b>67</b>
Montagna -RN-.....	0	0	0	0	0	0	0	0	0
Collina -RN-.....	0	1	5	0	47	0	0	0	53
Pianura -RN-.....	0	1	3	10	0	0	0	0	14
Valconca.....	0	1	5	0	0	0	0	0	6
Valmarecchia.....	0	0	0	0	47	0	0	0	47
Area del Basso Conca.....	0	0	3	0	0	0	0	0	3
Grandi Centri -RN-.....	0	1	0	0	0	0	0	0	1
Comuni di Cintura -RN-.....	0	0	0	10	0	0	0	0	10
Comuni Marittimi -RN-.....	0	1	0	0	0	0	0	0	1
Unione di Comuni Valmarecchia.....	0	0	0	10	47	0	0	0	57
Unione della Valconca.....	0	1	5	0	0	0	0	0	6

Fonte: StockView - Infocamere

Elaborazione: SIMET - Camera di commercio della Romagna - Forlì-Cesena e Rimini

TAB. AM.04.05.59 - Addetti alle imprese attive per classe di addetti e territorio - C 28.4 - Fabbricazione di macchine per la formatura dei metalli e di altre macchine utensili  
Rimini - Situazione al 31/12/2020

	0 addetti	1 addetto	2 - 9 addetti	10 - 19 addetti	20 - 49 addetti	50 - 99 addetti	100 - 249 addetti	più di 250 addetti	Totale
Bellaria-Igea Marina.....	0	1	0	0	0	0	0	0	1
Castel delci.....	0	0	0	0	0	0	0	0	0
Cattolica.....	0	0	0	0	0	0	0	301	301
Coriano.....	0	0	21	0	0	0	0	0	21
Gemmano.....	0	0	0	0	0	0	0	0	0
Maiolo.....	0	0	0	0	0	0	0	0	0
Misano Adriatico.....	0	1	2	0	0	0	0	0	3
Mondaino.....	0	0	0	0	0	0	0	0	0
Montefiore Conca.....	0	0	0	0	0	0	0	0	0
Montegrolfo.....	0	1	0	0	0	0	0	0	1
Montescudo-Monte Colombo.....	0	0	0	0	0	0	0	0	0
Morciano di Romagna.....	0	0	0	0	0	0	0	0	0
Novafeltria.....	0	0	0	0	0	0	0	0	0
Pennabilli.....	0	0	0	0	0	0	0	0	0
Poggio Torriana.....	0	0	6	12	0	80	0	0	98
Riccione.....	0	1	0	0	0	0	0	0	1
Rimini.....	0	3	20	13	0	98	0	1.684	1.818
Saludecio.....	0	0	0	0	0	0	0	0	0
San Clemente.....	0	0	0	0	0	0	0	0	0
San Giovanni in Marignano.....	0	0	0	0	0	0	0	0	0
San Leo.....	0	0	0	0	0	0	0	0	0
Sant'Agata Feltria.....	0	0	0	0	0	0	0	0	0
Santarcangelo di Romagna.....	0	2	0	0	0	0	0	0	2
Talamello.....	0	0	0	0	0	0	0	0	0
Verucchio.....	0	1	6	32	0	0	0	0	39
<b>Rimini.....</b>	<b>0</b>	<b>10</b>	<b>55</b>	<b>57</b>	<b>0</b>	<b>178</b>	<b>0</b>	<b>1.985</b>	<b>2.285</b>
Montagna -RN-.....	0	0	0	0	0	0	0	0	0
Collina -RN-.....	0	2	33	44	0	80	0	0	159
Pianura -RN-.....	0	8	22	13	0	98	0	1.985	2.126
Valconca.....	0	1	0	0	0	0	0	0	1
Valmarecchia.....	0	1	12	44	0	80	0	0	137
Area del Basso Conca.....	0	1	2	0	0	0	0	301	304
Grandi Centri -RN-.....	0	3	20	13	0	98	0	1.684	1.818
Comuni di Cintura -RN-.....	0	4	21	0	0	0	0	0	25
Comuni Marittimi -RN-.....	0	6	22	13	0	98	0	1.985	2.124
Unione di Comuni Valmarecchia.....	0	3	12	44	0	80	0	0	139
Unione della Valconca.....	0	1	0	0	0	0	0	0	1

Fonte: StockView - Infocamere

Elaborazione: SIMET - Camera di commercio della Romagna - Forlì-Cesena e Rimini

TAB. AM.04.05.60 - Addetti alle imprese attive per classe di addetti e territorio - C 28.9 - Fabbricazione di altre macchine per impieghi speciali  
Rimini - Situazione al 31/12/2020

	0 addetti	1 addetto	2 - 9 addetti	10 - 19 addetti	20 - 49 addetti	50 - 99 addetti	100 - 249 addetti	più di 250 addetti	Totale
Bellaria-Igea Marina.....	0	2	3	0	32	0	0	0	37
Casteldelci.....	0	0	0	0	0	0	0	0	0
Cattolica.....	0	0	0	0	0	0	0	0	0
Coriano.....	0	1	11	16	0	0	0	0	28
Gemmano.....	0	0	0	0	0	0	0	0	0
Maiolo.....	0	0	0	0	0	0	0	0	0
Misano Adriatico.....	0	1	9	0	0	0	0	0	10
Mondaino.....	0	0	0	0	0	0	0	0	0
Montefiore Conca.....	0	0	2	0	0	0	0	0	2
Montegridolfo.....	0	0	0	0	0	0	0	0	0
Montescudo-Monte Colombo.....	0	0	0	0	0	0	0	0	0
Morciano di Romagna.....	0	0	0	0	0	0	0	0	0
Novafeltria.....	0	0	0	0	0	0	0	0	0
Pennabilli.....	0	0	7	0	30	0	0	0	37
Poggio Torriana.....	0	0	0	0	0	0	0	0	0
Riccione.....	0	0	6	0	0	0	0	0	6
Rimini.....	0	2	43	0	42	0	0	0	87
Saludecio.....	0	0	0	0	0	0	0	0	0
San Clemente.....	0	0	0	0	0	0	0	0	0
San Giovanni in Marignano.....	0	1	0	0	0	0	190	0	191
San Leo.....	0	0	0	0	20	0	0	0	20
Sant'Agata Feltria.....	0	0	0	12	0	0	0	0	12
Santarcangelo di Romagna.....	0	0	14	11	0	0	0	0	25
Talamello.....	0	0	0	0	0	0	0	0	0
Verucchio.....	0	1	0	0	31	50	0	0	82
<b>Rimini.....</b>	<b>0</b>	<b>8</b>	<b>95</b>	<b>39</b>	<b>155</b>	<b>50</b>	<b>190</b>	<b>0</b>	<b>537</b>
Montagna -RN-.....	0	0	7	0	30	0	0	0	37
Collina -RN-.....	0	2	13	28	51	50	0	0	144
Pianura -RN-.....	0	6	75	11	74	0	190	0	356
Valconca.....	0	0	2	0	0	0	0	0	2
Valmarecchia.....	0	1	7	12	81	50	0	0	151
Area del Basso Conca.....	0	2	9	0	0	0	190	0	201
Grandi Centri -RN-.....	0	2	43	0	42	0	0	0	87
Comuni di Cintura -RN-.....	0	3	34	27	32	0	0	0	96
Comuni Marittimi -RN-.....	0	5	61	0	74	0	0	0	140
Unione di Comuni Valmarecchia.....	0	1	21	23	81	50	0	0	176
Unione della Valconca.....	0	0	2	0	0	0	0	0	2

Fonte: StockView - Infocamere

Elaborazione: SIMET - Camera di commercio della Romagna - Forlì-Cesena e Rimini

TAB. AM.04.05.62 - Addetti alle imprese attive per classe di addetti e territorio - C 29.2 - Fabbricazione di carrozzerie per autoveicoli, rimorchi e semirimorchi  
Rimini - Situazione al 31/12/2020

	0 addetti	1 addetto	2 - 9 addetti	10 - 19 addetti	20 - 49 addetti	50 - 99 addetti	100 - 249 addetti	più di 250 addetti	Totale
Bellaria-Igea Marina.....	0	0	0	0	0	0	0	0	0
Casteldelci.....	0	0	0	0	0	0	0	0	0
Cattolica.....	0	0	0	0	0	0	0	0	0
Coriano.....	0	0	0	0	0	0	0	0	0
Gemmano.....	0	0	0	0	0	0	0	0	0
Maiolo.....	0	0	0	0	0	0	0	0	0
Misano Adriatico.....	0	0	0	0	0	0	0	0	0
Mondaino.....	0	0	0	0	0	0	0	0	0
Montefiore Conca.....	0	0	0	0	0	0	0	0	0
Montegridolfo.....	0	0	0	0	0	0	0	0	0
Montescudo-Monte Colombo.....	0	0	0	0	0	0	0	0	0
Morciano di Romagna.....	0	0	0	0	0	0	0	0	0
Novafeltria.....	0	0	0	0	0	0	0	0	0
Pennabilli.....	0	0	0	0	0	0	0	0	0
Poggio Torriana.....	0	0	0	0	0	0	0	0	0
Riccione.....	0	0	0	0	0	0	0	0	0
Rimini.....	0	1	0	0	0	0	0	0	1
Saludecio.....	0	0	0	0	0	0	0	0	0
San Clemente.....	0	0	0	0	0	0	0	0	0
San Giovanni in Marignano.....	0	0	0	14	0	0	0	0	14
San Leo.....	0	0	0	0	0	0	0	0	0
Sant'Agata Feltria.....	0	0	0	0	0	0	0	0	0
Santarcangelo di Romagna.....	0	0	0	0	0	0	0	0	0
Talamello.....	0	0	0	0	0	0	0	0	0
Verucchio.....	0	0	0	0	0	0	0	0	0
<b>Rimini.....</b>	<b>0</b>	<b>1</b>	<b>0</b>	<b>14</b>	<b>0</b>	<b>0</b>	<b>0</b>	<b>0</b>	<b>15</b>
Montagna -RN-.....	0	0	0	0	0	0	0	0	0
Collina -RN-.....	0	0	0	0	0	0	0	0	0
Pianura -RN-.....	0	1	0	14	0	0	0	0	15
Valconca.....	0	0	0	0	0	0	0	0	0
Valmarecchia.....	0	0	0	0	0	0	0	0	0
Area del Basso Conca.....	0	0	0	14	0	0	0	0	14
Grandi Centri -RN-.....	0	1	0	0	0	0	0	0	1
Comuni di Cintura -RN-.....	0	0	0	0	0	0	0	0	0
Comuni Marittimi -RN-.....	0	1	0	0	0	0	0	0	1
Unione di Comuni Valmarecchia.....	0	0	0	0	0	0	0	0	0
Unione della Valconca.....	0	0	0	0	0	0	0	0	0

Fonte: StockView - Infocamere

Elaborazione: SIMET - Camera di commercio della Romagna - Forlì-Cesena e Rimini

TAB. AM.04.05.63 - Addetti alle imprese attive per classe di addetti e territorio - C 29.3 - Fabbricazione di parti ed accessori per autoveicoli e loro motori  
Rimini - Situazione al 31/12/2020

	0 addetti	1 addetto	2 - 9 addetti	10 - 19 addetti	20 - 49 addetti	50 - 99 addetti	100 - 249 addetti	più di 250 addetti	Totale
Bellaria-Igea Marina.....	0	0	0	0	0	0	0	0	0
Casteldelci.....	0	0	0	0	0	0	0	0	0
Cattolica.....	0	0	0	0	0	0	0	0	0
Coriano.....	0	0	0	0	0	0	0	0	0
Gemmano.....	0	0	0	0	0	0	0	0	0
Maiolo.....	0	0	0	0	0	0	0	0	0
Misano Adriatico.....	0	0	0	0	0	0	0	0	0
Mondaino.....	0	0	0	0	0	0	0	0	0
Montefiore Conca.....	0	0	0	0	0	0	0	0	0
Montegridolfo.....	0	0	0	0	0	0	0	0	0
Montescudo-Monte Colombo.....	0	0	0	0	0	0	0	0	0
Morciano di Romagna.....	0	0	0	0	0	0	0	0	0
Novafeltria.....	0	0	0	0	0	0	0	0	0
Pennabilli.....	0	0	0	0	0	0	0	0	0
Poggio Torriana.....	0	0	0	0	0	0	0	0	0
Riccione.....	0	0	0	0	0	0	0	0	0
Rimini.....	0	0	0	0	0	0	0	0	0
Saludecio.....	0	0	0	0	0	0	0	0	0
San Clemente.....	0	0	0	0	0	0	0	0	0
San Giovanni in Marignano.....	0	0	0	0	0	0	0	0	0
San Leo.....	0	0	0	0	0	0	0	0	0
Sant'Agata Feltria.....	0	0	0	0	0	0	0	0	0
Santarcangelo di Romagna.....	0	0	6	0	0	0	0	0	6
Talamello.....	0	0	0	0	0	0	0	0	0
Verucchio.....	0	0	0	0	0	0	0	0	0
<b>Rimini.....</b>	<b>0</b>	<b>0</b>	<b>6</b>	<b>0</b>	<b>0</b>	<b>0</b>	<b>0</b>	<b>0</b>	<b>6</b>
Montagna -RN-.....	0	0	0	0	0	0	0	0	0
Collina -RN-.....	0	0	0	0	0	0	0	0	0
Pianura -RN-.....	0	0	6	0	0	0	0	0	6
Valconca.....	0	0	0	0	0	0	0	0	0
Valmarecchia.....	0	0	0	0	0	0	0	0	0
Area del Basso Conca.....	0	0	0	0	0	0	0	0	0
Grandi Centri -RN-.....	0	0	0	0	0	0	0	0	0
Comuni di Cintura -RN-.....	0	0	6	0	0	0	0	0	6
Comuni Marittimi -RN-.....	0	0	0	0	0	0	0	0	0
Unione di Comuni Valmarecchia.....	0	0	6	0	0	0	0	0	6
Unione della Valconca.....	0	0	0	0	0	0	0	0	0

Fonte: StockView - Infocamere

Elaborazione: SIMET - Camera di commercio della Romagna - Forlì-Cesena e Rimini

TAB. AM.04.05.64 - Addetti alle imprese attive per classe di addetti e territorio - C 30.1 - Costruzione di navi e imbarcazioni

Rimini - Situazione al 31/12/2020

	0 addetti	1 addetto	2 - 9 addetti	10 - 19 addetti	20 - 49 addetti	50 - 99 addetti	100 - 249 addetti	più di 250 addetti	Totale
Bellaria-Igea Marina.....	0	3	0	10	0	0	0	0	13
Castel delci.....	0	0	0	0	0	0	0	0	0
Cattolica.....	0	2	21	0	106	0	236	1.184	1.549
Coriano.....	0	0	5	0	0	0	0	0	5
Gemmano.....	0	0	0	0	0	0	0	0	0
Maiolo.....	0	0	0	0	0	0	0	0	0
Misano Adriatico.....	0	0	0	0	76	0	0	0	76
Mondaino.....	0	0	0	0	0	0	0	0	0
Montefiore Conca.....	0	0	0	0	0	0	0	0	0
Montegridolfo.....	0	0	0	0	0	0	0	0	0
Montescudo-Monte Colombo.....	0	0	3	0	0	0	0	0	3
Morciano di Romagna.....	0	0	0	0	0	0	0	0	0
Novafeltria.....	0	0	0	0	0	0	0	0	0
Pennabilli.....	0	0	0	0	0	0	0	0	0
Poggio Torriana.....	0	0	0	0	0	0	0	0	0
Riccione.....	0	2	0	0	0	0	0	0	2
Rimini.....	0	3	16	0	0	0	0	0	19
Saludecio.....	0	0	0	0	0	0	0	0	0
San Clemente.....	0	0	0	0	0	0	0	0	0
San Giovanni in Marignano.....	0	0	5	0	21	0	0	0	26
San Leo.....	0	0	0	0	0	0	0	0	0
Sant'Agata Feltria.....	0	0	0	0	0	0	0	0	0
Santarcangelo di Romagna.....	0	0	0	0	0	0	0	0	0
Talamello.....	0	0	0	0	0	0	0	0	0
Verucchio.....	0	0	0	0	0	0	0	0	0
<b>Rimini.....</b>	<b>0</b>	<b>10</b>	<b>50</b>	<b>10</b>	<b>203</b>	<b>0</b>	<b>236</b>	<b>1.184</b>	<b>1.693</b>
Montagna -RN-.....	0	0	0	0	0	0	0	0	0
Collina -RN-.....	0	0	8	0	0	0	0	0	8
Pianura -RN-.....	0	10	42	10	203	0	236	1.184	1.685
Valconca.....	0	0	3	0	0	0	0	0	3
Valmarecchia.....	0	0	0	0	0	0	0	0	0
Area del Basso Conca.....	0	2	26	0	203	0	236	1.184	1.651
Grandi Centri -RN-.....	0	3	16	0	0	0	0	0	19
Comuni di Cintura -RN-.....	0	5	5	10	0	0	0	0	20
Comuni Marittimi -RN-.....	0	10	37	10	182	0	236	1.184	1.659
Unione di Comuni Valmarecchia.....	0	0	0	0	0	0	0	0	0
Unione della Valconca.....	0	0	3	0	0	0	0	0	3

Fonte: StockView - Infocamere

Elaborazione: SIMET - Camera di commercio della Romagna - Forlì-Cesena e Rimini

TAB. AM.04.05.65 - Addetti alle imprese attive per classe di addetti e territorio - C 30.9 - Fabbricazione di mezzi di trasporto nca  
Rimini - Situazione al 31/12/2020

	0 addetti	1 addetto	2 - 9 addetti	10 - 19 addetti	20 - 49 addetti	50 - 99 addetti	100 - 249 addetti	più di 250 addetti	Totale
Bellaria-Igea Marina.....	0	1	0	0	0	0	0	0	1
Castel delci.....	0	0	0	0	0	0	0	0	0
Cattolica.....	0	0	0	0	0	0	0	0	0
Coriano.....	0	0	11	0	0	0	0	0	11
Gemmano.....	0	0	0	0	0	0	0	0	0
Maiolo.....	0	0	0	0	0	0	0	0	0
Misano Adriatico.....	0	0	0	0	0	0	0	0	0
Mondaino.....	0	0	0	0	0	0	0	0	0
Montefiore Conca.....	0	0	0	0	0	0	0	0	0
Montegrolfo.....	0	0	0	0	0	0	0	0	0
Montescudo-Monte Colombo.....	0	0	0	0	0	0	0	0	0
Morciano di Romagna.....	0	0	4	0	0	0	0	0	4
Novafeltria.....	0	0	0	0	0	0	0	0	0
Pennabilli.....	0	0	0	0	0	0	0	0	0
Poggio Torriana.....	0	0	2	0	0	0	0	0	2
Riccione.....	0	0	0	0	33	0	0	0	33
Rimini.....	0	3	6	0	0	0	0	0	9
Saludecio.....	0	0	4	0	0	0	0	0	4
San Clemente.....	0	0	0	0	0	0	0	0	0
San Giovanni in Marignano.....	0	0	0	0	0	0	0	0	0
San Leo.....	0	0	0	0	0	0	0	0	0
Sant'Agata Feltria.....	0	0	0	0	0	0	0	0	0
Santarcangelo di Romagna.....	0	0	0	0	0	0	0	0	0
Talamello.....	0	0	0	0	0	0	0	0	0
Verucchio.....	0	0	0	0	0	0	0	0	0
<b>Rimini.....</b>	<b>0</b>	<b>4</b>	<b>27</b>	<b>0</b>	<b>33</b>	<b>0</b>	<b>0</b>	<b>0</b>	<b>64</b>
Montagna -RN-.....	0	0	0	0	0	0	0	0	0
Collina -RN-.....	0	0	21	0	0	0	0	0	21
Pianura -RN-.....	0	4	6	0	33	0	0	0	43
Valconca.....	0	0	8	0	0	0	0	0	8
Valmarecchia.....	0	0	2	0	0	0	0	0	2
Area del Basso Conca.....	0	0	0	0	0	0	0	0	0
Grandi Centri -RN-.....	0	3	6	0	0	0	0	0	9
Comuni di Cintura -RN-.....	0	1	11	0	33	0	0	0	45
Comuni Marittimi -RN-.....	0	4	6	0	33	0	0	0	43
Unione di Comuni Valmarecchia.....	0	0	2	0	0	0	0	0	2
Unione della Valconca.....	0	0	8	0	0	0	0	0	8

Fonte: StockView - Infocamere

Elaborazione: SIMET - Camera di commercio della Romagna - Forlì-Cesena e Rimini

TAB. AM.04.05.66 - Addetti alle imprese attive per classe di addetti e territorio - C 32.1 - Fabbricazione di gioielleria, bigiotteria e articoli connessi; lavorazione delle pietre preziose  
Rimini - Situazione al 31/12/2020

	0 addetti	1 addetto	2 - 9 addetti	10 - 19 addetti	20 - 49 addetti	50 - 99 addetti	100 - 249 addetti	più di 250 addetti	Totale
Bellaria-Igea Marina.....	0	2	0	0	0	0	0	0	2
Casteldelci.....	0	0	0	0	0	0	0	0	0
Cattolica.....	0	4	2	0	0	0	0	0	6
Coriano.....	0	1	0	0	0	0	0	0	1
Gemmano.....	0	0	0	0	0	0	0	0	0
Maiolo.....	0	0	0	0	0	0	0	0	0
Misano Adriatico.....	0	2	12	0	21	0	0	0	35
Mondaino.....	0	0	2	0	0	0	0	0	2
Montefiore Conca.....	0	1	0	0	0	0	0	0	1
Montegridolfo.....	0	0	0	0	0	0	0	0	0
Montescudo-Monte Colombo.....	0	0	0	0	0	0	0	0	0
Morciano di Romagna.....	0	1	0	0	0	0	0	0	1
Novafeltria.....	0	0	0	0	0	0	0	0	0
Pennabilli.....	0	0	0	0	0	0	0	0	0
Poggio Torriana.....	0	0	0	0	0	0	0	0	0
Riccione.....	0	9	21	0	34	0	0	0	64
Rimini.....	0	22	22	0	0	0	0	0	44
Saludecio.....	0	0	0	0	0	0	0	0	0
San Clemente.....	0	0	0	0	0	0	0	0	0
San Giovanni in Marignano.....	0	2	21	0	0	0	0	0	23
San Leo.....	0	0	0	0	0	0	0	0	0
Sant'Agata Feltria.....	0	0	0	0	0	0	0	0	0
Santarcangelo di Romagna.....	0	3	11	0	0	0	0	0	14
Talamello.....	0	0	0	0	0	0	0	0	0
Verucchio.....	0	0	0	0	0	0	0	0	0
<b>Rimini.....</b>	<b>0</b>	<b>47</b>	<b>91</b>	<b>0</b>	<b>55</b>	<b>0</b>	<b>0</b>	<b>0</b>	<b>193</b>
Montagna -RN-.....	0	0	0	0	0	0	0	0	0
Collina -RN-.....	0	3	2	0	0	0	0	0	5
Pianura -RN-.....	0	44	89	0	55	0	0	0	188
Valconca.....	0	2	2	0	0	0	0	0	4
Valmarecchia.....	0	0	0	0	0	0	0	0	0
Area del Basso Conca.....	0	8	35	0	21	0	0	0	64
Grandi Centri -RN-.....	0	22	22	0	0	0	0	0	44
Comuni di Cintura -RN-.....	0	15	32	0	34	0	0	0	81
Comuni Marittimi -RN-.....	0	39	57	0	55	0	0	0	151
Unione di Comuni Valmarecchia.....	0	3	11	0	0	0	0	0	14
Unione della Valconca.....	0	2	2	0	0	0	0	0	4

Fonte: StockView - Infocamere

Elaborazione: SIMET - Camera di commercio della Romagna - Forlì-Cesena e Rimini



TAB. AM.04.05.67 - Addetti alle imprese attive per classe di addetti e territorio - C 32.3 - Fabbricazione di articoli sportivi  
Rimini - Situazione al 31/12/2020

	0 addetti	1 addetto	2 - 9 addetti	10 - 19 addetti	20 - 49 addetti	50 - 99 addetti	100 - 249 addetti	più di 250 addetti	Totale
Bellaria-Igea Marina.....	0	0	0	0	0	0	0	0	0
Casteldelci.....	0	0	0	0	0	0	0	0	0
Cattolica.....	0	0	0	0	0	0	0	0	0
Coriano.....	0	0	2	0	0	0	0	0	2
Gemmano.....	0	0	0	0	0	0	0	0	0
Maiolo.....	0	0	0	0	0	0	0	0	0
Misano Adriatico.....	0	0	0	0	0	0	0	0	0
Mondaino.....	0	0	0	0	0	0	0	0	0
Montefiore Conca.....	0	0	0	0	0	0	0	0	0
Montegridolfo.....	0	0	0	0	0	0	0	0	0
Montescudo-Monte Colombo.....	0	0	0	0	0	0	0	0	0
Morciano di Romagna.....	0	0	0	0	0	0	0	0	0
Novafeltria.....	0	0	0	0	0	0	0	0	0
Pennabilli.....	0	0	0	0	0	0	0	0	0
Poggio Torriana.....	0	0	0	0	0	0	0	0	0
Riccione.....	0	0	0	0	0	0	0	0	0
Rimini.....	0	3	4	0	0	0	0	0	7
Saludecio.....	0	0	0	0	0	0	0	0	0
San Clemente.....	0	0	0	0	0	0	0	0	0
San Giovanni in Marignano.....	0	0	0	0	0	0	0	0	0
San Leo.....	0	0	0	0	0	0	0	0	0
Sant'Agata Feltria.....	0	0	0	0	0	0	0	0	0
Santarcangelo di Romagna.....	0	0	0	0	0	0	0	0	0
Talamello.....	0	0	0	0	0	0	0	0	0
Verucchio.....	0	1	0	0	0	0	0	0	1
<b>Rimini.....</b>	<b>0</b>	<b>4</b>	<b>6</b>	<b>0</b>	<b>0</b>	<b>0</b>	<b>0</b>	<b>0</b>	<b>10</b>
Montagna -RN-.....	0	0	0	0	0	0	0	0	0
Collina -RN-.....	0	1	2	0	0	0	0	0	3
Pianura -RN-.....	0	3	4	0	0	0	0	0	7
Valconca.....	0	0	0	0	0	0	0	0	0
Valmarecchia.....	0	1	0	0	0	0	0	0	1
Area del Basso Conca.....	0	0	0	0	0	0	0	0	0
Grandi Centri -RN-.....	0	3	4	0	0	0	0	0	7
Comuni di Cintura -RN-.....	0	0	2	0	0	0	0	0	2
Comuni Marittimi -RN-.....	0	3	4	0	0	0	0	0	7
Unione di Comuni Valmarecchia.....	0	1	0	0	0	0	0	0	1
Unione della Valconca.....	0	0	0	0	0	0	0	0	0

Fonte: StockView - Infocamere

Elaborazione: SIMET - Camera di commercio della Romagna - Forlì-Cesena e Rimini

TAB. AM.04.05.68 - Addetti alle imprese attive per classe di addetti e territorio - C 32.4 - Fabbricazione di giochi e giocattoli  
Rimini - Situazione al 31/12/2020

	0 addetti	1 addetto	2 - 9 addetti	10 - 19 addetti	20 - 49 addetti	50 - 99 addetti	100 - 249 addetti	più di 250 addetti	Totale
Bellaria-Igea Marina.....	0	0	3	0	0	0	0	0	3
Casteldelci.....	0	0	0	0	0	0	0	0	0
Cattolica.....	0	0	0	0	0	0	0	0	0
Coriano.....	0	0	0	0	0	0	120	0	120
Gemmano.....	0	0	0	0	0	0	0	0	0
Maiolo.....	0	0	0	0	0	0	0	0	0
Misano Adriatico.....	0	0	0	0	0	0	0	0	0
Mondaino.....	0	0	0	0	0	0	0	0	0
Montefiore Conca.....	0	0	0	0	0	0	0	0	0
Montegridolfo.....	0	0	0	0	0	0	0	0	0
Montescudo-Monte Colombo.....	0	0	0	0	0	0	0	0	0
Morciano di Romagna.....	0	0	0	0	0	0	0	0	0
Novafeltria.....	0	0	0	0	0	0	0	0	0
Pennabilli.....	0	0	0	0	0	0	0	0	0
Poggio Torriana.....	0	0	0	0	0	0	0	0	0
Riccione.....	0	0	3	0	0	0	0	0	3
Rimini.....	0	0	0	0	22	0	0	0	22
Saludecio.....	0	0	0	0	0	0	0	0	0
San Clemente.....	0	0	0	0	0	0	0	0	0
San Giovanni in Marignano.....	0	0	0	0	0	0	0	0	0
San Leo.....	0	0	0	0	0	0	0	0	0
Sant'Agata Feltria.....	0	0	0	0	0	0	0	0	0
Santarcangelo di Romagna.....	0	0	0	0	0	0	0	0	0
Talamello.....	0	0	0	0	0	0	0	0	0
Verucchio.....	0	0	0	0	0	0	0	0	0
<b>Rimini.....</b>	<b>0</b>	<b>0</b>	<b>6</b>	<b>0</b>	<b>22</b>	<b>0</b>	<b>120</b>	<b>0</b>	<b>148</b>
Montagna -RN-.....	0	0	0	0	0	0	0	0	0
Collina -RN-.....	0	0	0	0	0	0	120	0	120
Pianura -RN-.....	0	0	6	0	22	0	0	0	28
Valconca.....	0	0	0	0	0	0	0	0	0
Valmarecchia.....	0	0	0	0	0	0	0	0	0
Area del Basso Conca.....	0	0	0	0	0	0	0	0	0
Grandi Centri -RN-.....	0	0	0	0	22	0	0	0	22
Comuni di Cintura -RN-.....	0	0	6	0	0	0	120	0	126
Comuni Marittimi -RN-.....	0	0	6	0	22	0	0	0	28
Unione di Comuni Valmarecchia.....	0	0	0	0	0	0	0	0	0
Unione della Valconca.....	0	0	0	0	0	0	0	0	0

Fonte: StockView - Infocamere

Elaborazione: SIMET - Camera di commercio della Romagna - Forlì-Cesena e Rimini

TAB. AM.04.05.69 - Addetti alle imprese attive per classe di addetti e territorio - C 32.5 - Fabbricazione di strumenti e forniture mediche e dentistiche  
Rimini - Situazione al 31/12/2020

	0 addetti	1 addetto	2 - 9 addetti	10 - 19 addetti	20 - 49 addetti	50 - 99 addetti	100 - 249 addetti	più di 250 addetti	Totale
Bellaria-Igea Marina.....	0	1	2	0	0	0	0	0	3
Castel delci.....	0	0	0	0	0	0	0	0	0
Cattolica.....	0	7	13	0	0	0	0	0	20
Coriano.....	0	0	6	0	0	0	0	0	6
Gemmano.....	0	0	0	0	0	0	0	0	0
Maiolo.....	0	0	0	0	0	0	0	0	0
Misano Adriatico.....	0	1	0	0	0	0	0	0	1
Mondaino.....	0	0	0	0	0	0	0	0	0
Montefiore Conca.....	0	1	0	0	0	0	0	0	1
Montegrolfo.....	0	1	0	0	0	0	0	0	1
Montescudo-Monte Colombo.....	0	0	0	0	0	0	0	0	0
Morciano di Romagna.....	0	4	0	0	0	0	0	0	4
Novafeltria.....	0	0	2	0	0	0	0	0	2
Pennabilli.....	0	0	0	0	0	0	0	0	0
Poggio Torriana.....	0	0	0	0	0	0	0	0	0
Riccione.....	0	6	12	0	0	0	0	0	18
Rimini.....	0	36	75	0	0	0	0	0	111
Saludecio.....	0	1	0	0	0	0	0	0	1
San Clemente.....	0	0	0	0	0	0	0	0	0
San Giovanni in Marignano.....	0	2	14	0	0	0	0	0	16
San Leo.....	0	0	0	0	0	0	0	0	0
Sant'Agata Feltria.....	0	0	0	0	0	0	0	0	0
Santarcangelo di Romagna.....	0	7	9	0	31	0	0	0	47
Talamello.....	0	0	0	0	0	0	0	0	0
Verucchio.....	0	1	0	0	0	0	0	0	1
<b>Rimini.....</b>	<b>0</b>	<b>68</b>	<b>133</b>	<b>0</b>	<b>31</b>	<b>0</b>	<b>0</b>	<b>0</b>	<b>232</b>
Montagna -RN-.....	0	0	0	0	0	0	0	0	0
Collina -RN-.....	0	8	8	0	0	0	0	0	16
Pianura -RN-.....	0	60	125	0	31	0	0	0	216
Valconca.....	0	7	0	0	0	0	0	0	7
Valmarecchia.....	0	1	2	0	0	0	0	0	3
Area del Basso Conca.....	0	10	27	0	0	0	0	0	37
Grandi Centri -RN-.....	0	36	75	0	0	0	0	0	111
Comuni di Cintura -RN-.....	0	14	29	0	31	0	0	0	74
Comuni Marittimi -RN-.....	0	51	102	0	0	0	0	0	153
Unione di Comuni Valmarecchia.....	0	8	11	0	31	0	0	0	50
Unione della Valconca.....	0	7	0	0	0	0	0	0	7

Fonte: StockView - Infocamere

Elaborazione: SIMET - Camera di commercio della Romagna - Forlì-Cesena e Rimini

TAB. AM.04.05.70 - Addetti alle imprese attive per classe di addetti e territorio - C 32.9 - Industrie manifatturiere nca

Rimini - Situazione al 31/12/2020

	0 addetti	1 addetto	2 - 9 addetti	10 - 19 addetti	20 - 49 addetti	50 - 99 addetti	100 - 249 addetti	più di 250 addetti	Totale
Bellaria-Igea Marina.....	0	1	0	0	0	0	0	0	1
Casteldelci.....	0	0	0	0	0	0	0	0	0
Cattolica.....	0	2	4	0	0	0	0	0	6
Coriano.....	0	2	3	0	0	0	0	0	5
Gemmano.....	0	0	0	0	0	0	0	0	0
Maiolo.....	0	0	0	0	0	0	0	0	0
Misano Adriatico.....	0	2	0	0	0	0	0	0	2
Mondaino.....	0	0	0	0	0	0	0	0	0
Montefiore Conca.....	0	0	0	0	0	0	0	0	0
Montegridolfo.....	0	0	0	0	0	0	0	0	0
Montescudo-Monte Colombo.....	0	0	0	0	0	0	0	0	0
Morciano di Romagna.....	0	1	0	0	0	0	0	0	1
Novafeltria.....	0	0	0	0	0	0	0	0	0
Pennabilli.....	0	0	0	0	0	0	0	0	0
Poggio Torriana.....	0	0	17	0	0	0	0	0	17
Riccione.....	0	1	14	0	0	0	0	0	15
Rimini.....	0	8	10	0	0	0	0	0	18
Saludecio.....	0	0	0	0	0	0	0	0	0
San Clemente.....	0	0	0	0	0	0	0	0	0
San Giovanni in Marignano.....	0	0	0	0	68	0	0	0	68
San Leo.....	0	1	0	0	0	0	0	0	1
Sant'Agata Feltria.....	0	0	0	0	0	0	0	0	0
Santarcangelo di Romagna.....	0	1	2	17	0	0	0	0	20
Talamello.....	0	0	0	0	0	0	0	0	0
Verucchio.....	0	1	0	0	0	0	0	0	1
<b>Rimini.....</b>	<b>0</b>	<b>20</b>	<b>50</b>	<b>17</b>	<b>68</b>	<b>0</b>	<b>0</b>	<b>0</b>	<b>155</b>
Montagna -RN-.....	0	0	0	0	0	0	0	0	0
Collina -RN-.....	0	5	20	0	0	0	0	0	25
Pianura -RN-.....	0	15	30	17	68	0	0	0	130
Valconca.....	0	1	0	0	0	0	0	0	1
Valmarecchia.....	0	2	17	0	0	0	0	0	19
Area del Basso Conca.....	0	4	4	0	68	0	0	0	76
Grandi Centri -RN-.....	0	8	10	0	0	0	0	0	18
Comuni di Cintura -RN-.....	0	5	19	17	0	0	0	0	41
Comuni Marittimi -RN-.....	0	14	28	0	0	0	0	0	42
Unione di Comuni Valmarecchia.....	0	3	19	17	0	0	0	0	39
Unione della Valconca.....	0	1	0	0	0	0	0	0	1

Fonte: StockView - Infocamere

Elaborazione: SIMET - Camera di commercio della Romagna - Forlì-Cesena e Rimini

TAB. AM.04.05.71 - Addetti alle imprese attive per classe di addetti e territorio - C 33.1 - Riparazione e manutenzione di prodotti in metallo, macchine ed apparecchiature  
Rimini - Situazione al 31/12/2020

	0 addetti	1 addetto	2 - 9 addetti	10 - 19 addetti	20 - 49 addetti	50 - 99 addetti	100 - 249 addetti	più di 250 addetti	Totale
Bellaria-Igea Marina.....	0	4	2	0	0	0	0	0	6
Casteldelci.....	0	0	0	0	0	0	0	0	0
Cattolica.....	0	2	7	15	0	0	0	0	24
Coriano.....	0	11	9	0	0	0	202	0	222
Gemmano.....	0	0	0	0	0	0	0	0	0
Maiolo.....	0	0	0	0	0	0	0	0	0
Misano Adriatico.....	0	4	5	0	0	0	0	0	9
Mondaino.....	0	0	0	0	0	0	0	0	0
Montefiore Conca.....	0	1	0	0	0	0	0	0	1
Montegridolfo.....	0	0	0	0	0	0	0	0	0
Montescudo-Monte Colombo.....	0	3	0	0	0	0	0	0	3
Morciano di Romagna.....	0	4	3	0	0	0	0	0	7
Novafeltria.....	0	2	5	14	0	0	0	0	21
Pennabilli.....	0	1	0	0	0	0	0	0	1
Poggio Torriana.....	0	1	7	0	0	0	0	0	8
Riccione.....	0	8	20	0	0	0	0	0	28
Rimini.....	0	31	57	80	0	0	0	0	168
Saludecio.....	0	0	2	0	0	0	0	0	2
San Clemente.....	0	2	2	0	0	0	0	0	4
San Giovanni in Marignano.....	0	3	11	0	0	0	0	0	14
San Leo.....	0	0	4	0	0	0	0	0	4
Sant'Agata Feltria.....	0	0	2	0	0	0	0	0	2
Santarcangelo di Romagna.....	0	3	20	10	0	0	0	0	33
Talamello.....	0	0	0	0	0	0	0	0	0
Verucchio.....	0	3	20	0	0	0	0	0	23
<b>Rimini.....</b>	<b>0</b>	<b>83</b>	<b>176</b>	<b>119</b>	<b>0</b>	<b>0</b>	<b>202</b>	<b>0</b>	<b>580</b>
Montagna -RN-.....	0	1	0	0	0	0	0	0	1
Collina -RN-.....	0	27	54	14	0	0	202	0	297
Pianura -RN-.....	0	55	122	105	0	0	0	0	282
Valconca.....	0	10	7	0	0	0	0	0	17
Valmarecchia.....	0	7	38	14	0	0	0	0	59
Area del Basso Conca.....	0	9	23	15	0	0	0	0	47
Grandi Centri -RN-.....	0	31	57	80	0	0	0	0	168
Comuni di Cintura -RN-.....	0	26	51	10	0	0	202	0	289
Comuni Marittimi -RN-.....	0	49	91	95	0	0	0	0	235
Unione di Comuni Valmarecchia.....	0	10	58	24	0	0	0	0	92
Unione della Valconca.....	0	10	7	0	0	0	0	0	17

Fonte: StockView - Infocamere

Elaborazione: SIMET - Camera di commercio della Romagna - Forlì-Cesena e Rimini

TAB. AM.04.05.72 - Addetti alle imprese attive per classe di addetti e territorio - C 33.2 - Installazione di macchine ed apparecchiature industriali  
Rimini - Situazione al 31/12/2020

	0 addetti	1 addetto	2 - 9 addetti	10 - 19 addetti	20 - 49 addetti	50 - 99 addetti	100 - 249 addetti	più di 250 addetti	Totale
Bellaria-Igea Marina.....	0	3	3	0	0	0	0	0	6
Casteldelci.....	0	0	0	0	0	0	0	0	0
Cattolica.....	0	1	5	0	0	0	0	0	6
Coriano.....	0	1	0	0	0	0	0	0	1
Gemmano.....	0	0	0	0	0	0	0	0	0
Maiolo.....	0	0	0	0	0	0	0	0	0
Misano Adriatico.....	0	0	3	0	0	0	0	0	3
Mondaino.....	0	0	0	0	0	0	0	0	0
Montefiore Conca.....	0	0	0	0	0	0	0	0	0
Montegridolfo.....	0	0	0	0	0	0	0	0	0
Montescudo-Monte Colombo.....	0	1	0	0	0	0	0	0	1
Morciano di Romagna.....	0	0	0	0	0	0	0	0	0
Novafeltria.....	0	0	15	0	0	0	0	0	15
Pennabilli.....	0	0	0	0	0	0	0	0	0
Poggio Torriana.....	0	0	0	13	0	0	0	0	13
Riccione.....	0	2	5	0	0	0	0	0	7
Rimini.....	0	4	35	11	0	0	0	0	50
Saludecio.....	0	1	0	0	0	0	0	0	1
San Clemente.....	0	2	0	14	0	0	0	0	16
San Giovanni in Marignano.....	0	0	0	0	0	0	0	0	0
San Leo.....	0	0	0	10	0	0	0	0	10
Sant'Agata Feltria.....	0	0	0	0	0	0	0	0	0
Santarcangelo di Romagna.....	0	1	5	0	0	0	0	0	6
Talamello.....	0	0	0	0	0	0	0	0	0
Verucchio.....	0	1	3	0	0	0	0	0	4
<b>Rimini.....</b>	<b>0</b>	<b>17</b>	<b>74</b>	<b>48</b>	<b>0</b>	<b>0</b>	<b>0</b>	<b>0</b>	<b>139</b>
Montagna -RN-.....	0	0	0	0	0	0	0	0	0
Collina -RN-.....	0	6	18	37	0	0	0	0	61
Pianura -RN-.....	0	11	56	11	0	0	0	0	78
Valconca.....	0	4	0	14	0	0	0	0	18
Valmarecchia.....	0	1	18	23	0	0	0	0	42
Area del Basso Conca.....	0	1	8	0	0	0	0	0	9
Grandi Centri -RN-.....	0	4	35	11	0	0	0	0	50
Comuni di Cintura -RN-.....	0	7	13	0	0	0	0	0	20
Comuni Marittimi -RN-.....	0	10	51	11	0	0	0	0	72
Unione di Comuni Valmarecchia.....	0	2	23	23	0	0	0	0	48
Unione della Valconca.....	0	4	0	14	0	0	0	0	18

Fonte: StockView - Infocamere

Elaborazione: SIMET - Camera di commercio della Romagna - Forlì-Cesena e Rimini

# Appendice

---

- ISTAT "Produzione industriale" – Dicembre 2020





Dicembre 2020

## PRODUZIONE INDUSTRIALE

- A dicembre 2020 si stima che l'indice destagionalizzato della produzione industriale diminuisca dello 0,2% rispetto a novembre. Nella media del quarto trimestre la flessione è dello 0,8% rispetto al trimestre precedente.
- L'indice destagionalizzato mensile mostra un aumento congiunturale sostenuto per l'energia (+1,8%) e un più modesto incremento per i beni intermedi (+1,0%), mentre diminuzioni contraddistinguono i beni strumentali (-0,8%) e, in misura più contenuta, i beni di consumo (-0,3%).
- Corretto per gli effetti di calendario, a dicembre 2020 l'indice complessivo diminuisce in termini tendenziali del 2,0% (i giorni lavorativi di calendario sono stati 21, contro i 20 di dicembre 2019). Si registra un incremento tendenziale solo per i beni intermedi (+4,1%), mentre i restanti comparti mostrano flessioni, con un calo pronunciato per i beni di consumo (-9,8%) e meno marcato per gli altri aggregati (-2,1% per i beni strumentali e -0,7% per l'energia).
- I settori di attività economica che registrano i maggiori incrementi tendenziali sono la fabbricazione di articoli in gomma e materie plastiche (+10,9%), la fabbricazione di prodotti chimici (+7,5%) e la fabbricazione di apparecchiature elettriche (+6,8%). Viceversa, le flessioni maggiori si registrano nelle industrie tessili, abbigliamento, pelli e accessori (-28,5%), nella fabbricazione di coke e prodotti petroliferi raffinati (-16,5%) e nella fabbricazione di prodotti farmaceutici di base e preparati (-10,9%).



### Il commento

Il 2020 si chiude con una diminuzione rispetto all'anno precedente dell'11,4%, il secondo peggior risultato dall'inizio della serie storica (che parte dal 1990), dopo la caduta registrata nel 2009.

La flessione è estesa a tutti i principali raggruppamenti di industrie e, nel caso dei beni di consumo, è la più ampia mai registrata.

Il progressivo recupero dopo il crollo di marzo e aprile ha subito una battuta d'arresto nei mesi recenti, impedendo il ritorno ai livelli produttivi precedenti l'emergenza sanitaria: nella media del quarto trimestre l'indice destagionalizzato è, infatti, ancora inferiore del 3,1% rispetto a febbraio 2020.

### PROSSIMA DIFFUSIONE

9 Marzo 2021

### Link utili

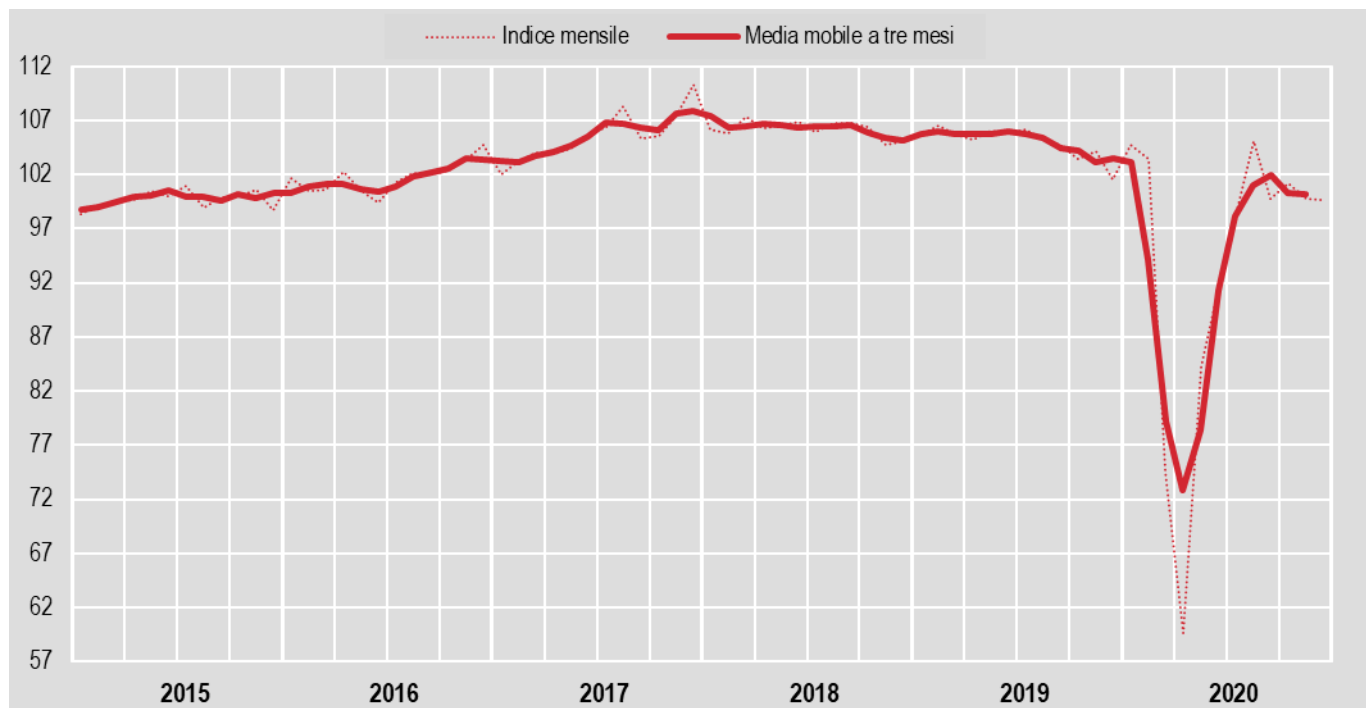
<http://dati.istat.it/><http://www.istat.it/it/congiuntura>

### L'approfondimento

[pagina 7](#)

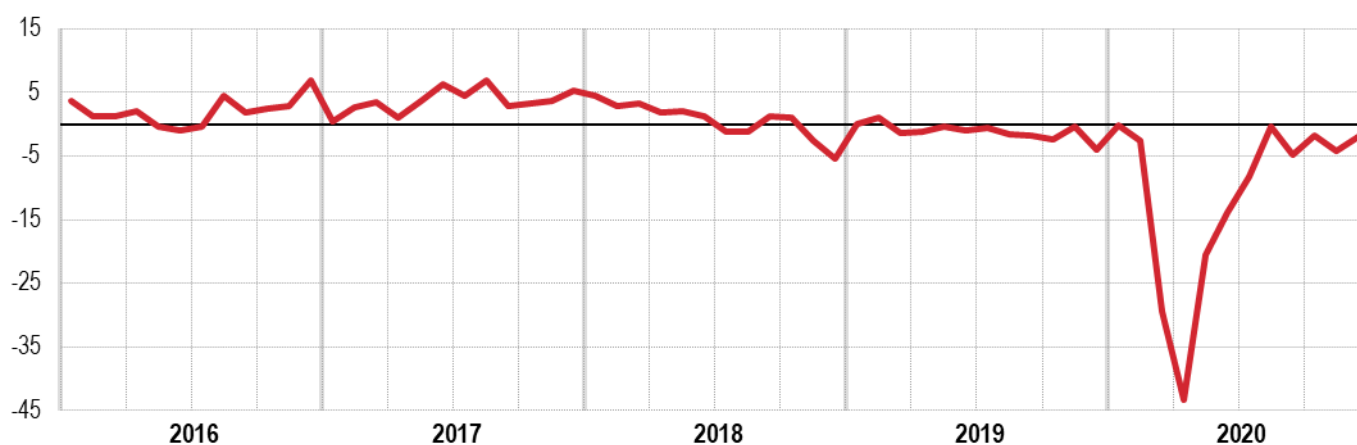
**FIGURA 1. PRODUZIONE INDUSTRIALE, INDICE DESTAGIONALIZZATO E MEDIA MOBILE A TRE MESI**

Gennaio 2015 – dicembre 2020 (base 2015=100)



**FIGURA 2. PRODUZIONE INDUSTRIALE, VARIAZIONI PERCENTUALI TENDENZIALI**

Gennaio 2016 – dicembre 2020, dati corretti per gli effetti di calendario (base 2015=100)



**PROSPETTO 1. PRODUZIONE INDUSTRIALE**

Dicembre 2020 (a), indice e variazioni percentuali congiunturali e tendenziali (base 2015=100)

	Indice	Variazioni congiunturali		Variazioni tendenziali	
		dic 20 nov 20	ott 20-dic 20 lug 20-set 20	dic 20 dic 19	anno 20 anno 19
Dati destagionalizzati	99,6	-0,2	-0,8	-	-
Dati corretti per gli effetti di calendario	87,6	-	-	-2,0	-11,4
Dati grezzi	90,0	-	-	+1,0	-10,9

(a) I dati di dicembre 2020 sono provvisori; il prospetto 4 riporta le revisioni dei dati relativi a novembre. Le serie complete degli indici sono disponibili nella banca dati I.Stat all'indirizzo <http://dati.istat.it/?lang=it>.

**PROSPETTO 2. PRODUZIONE INDUSTRIALE PER RAGGRUPPAMENTO PRINCIPALE DI INDUSTRIE**

Dicembre 2020 (a), variazioni percentuali congiunturali e tendenziali (base 2015=100)

RAGGRUPPAMENTI PRINCIPALI DI INDUSTRIE	Dati destagionalizzati		Dati corretti per gli effetti di calendario	
	dic 20 nov 20	ott 20-dic 20 lug 20-set 20	dic 20 dic 19	anno 20 anno 19
Beni di consumo	-0,3	-3,3	-9,8	-11,4
<i>Durevoli</i>	+1,3	-0,7	+5,9	-11,7
<i>Non durevoli</i>	-0,8	-3,8	-13,0	-11,4
Beni strumentali	-0,8	+0,5	-2,1	-13,0
Beni intermedi	+1,0	+2,9	+4,1	-11,9
Energia	+1,8	-4,0	-0,7	-5,1
<b>Totale</b>	<b>-0,2</b>	<b>-0,8</b>	<b>-2,0</b>	<b>-11,4</b>

(a) Gli indici vengono corretti per gli effetti di calendario e destagionalizzati utilizzando il metodo diretto, ossia separatamente per ciascun settore di attività economica, raggruppamento principale di industrie e per l'indice generale. Le serie aggregate, trattate con tale metodo, possono differire da quelle che si otterrebbero dalla sintesi degli indici corretti e destagionalizzati dei livelli inferiori di classificazione (metodo indiretto). Fanno eccezione gli indici relativi ai beni di consumo che vengono ottenuti per aggregazione delle due componenti.

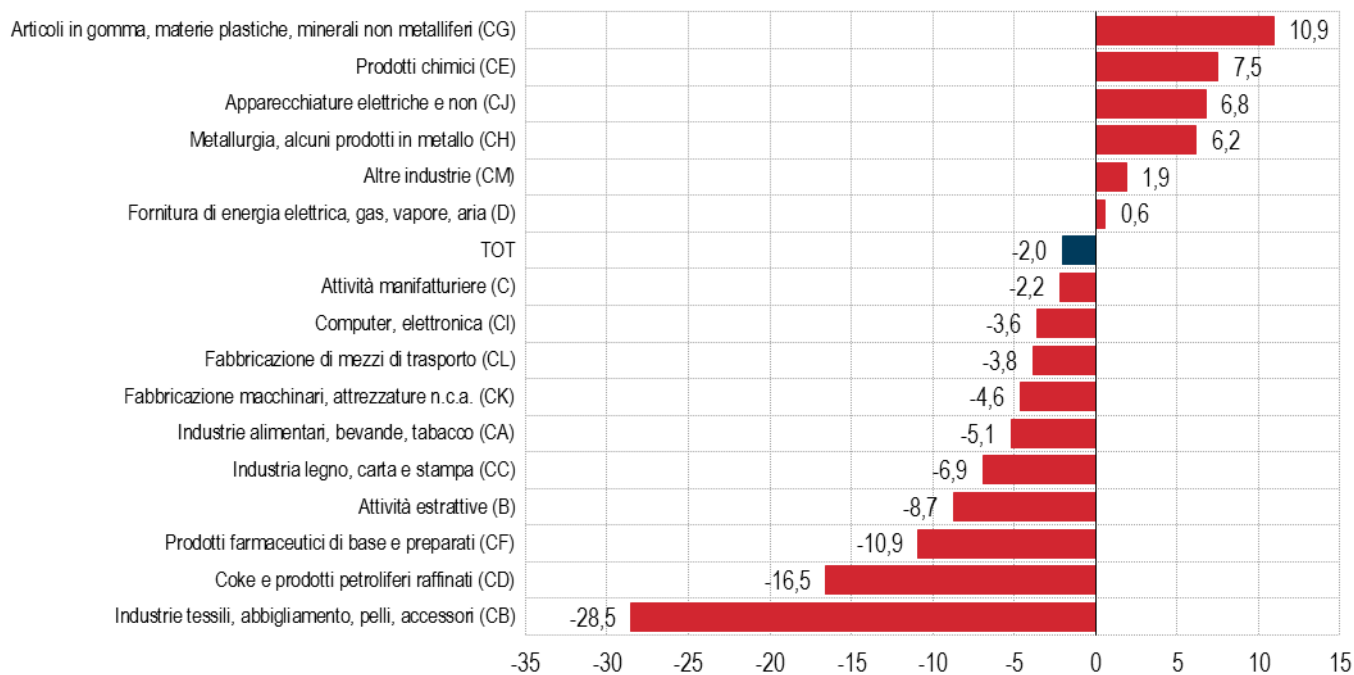
**PROSPETTO 3. PRODUZIONE INDUSTRIALE PER SETTORE DI ATTIVITÀ ECONOMICA**

Dicembre 2020, variazioni percentuali congiunturali e tendenziali (base 2015=100)

SETTORI DI ATTIVITÀ ECONOMICA	Dati destagionalizzati		Dati corretti per gli effetti di calendario	
	dic 20 nov 20	ott 20-dic 20 lug 20-set 20	dic 20 dic 19	anno 20 anno 19
	<b>B</b> <b>Attività estrattiva</b>	-3,1	-4,0	-8,7
<b>C</b> <b>Attività manifatturiere</b>	-0,2	-0,6	-2,2	-12,2
CA      Industrie alimentari, bevande e tabacco	-0,5	-1,3	-5,1	-2,5
CB      Industrie tessili, abbigliamento, pelli e accessori	-0,9	-13,5	-28,5	-28,5
CC      Industria del legno, della carta e stampa	-1,8	-0,7	-6,9	-8,4
CD      Fabbricazione di coke e prodotti petroliferi raffinati	-2,2	-5,0	-16,5	-15,6
CE      Fabbricazioni di prodotti chimici	+3,4	+4,4	+7,5	-7,8
CF      Produzione di prodotti farmaceutici di base e preparati farmaceutici	-4,6	-3,3	-10,9	-5,4
CG      Fabbricazione di articoli in gomma e materie plastiche, altri prodotti della lavorazione di minerali non metalliferi	+1,4	+4,3	+10,9	-10,5
CH      Metallurgia e fabbricazione di prodotti in metallo (esclusi macchine e impianti)	+2,2	+1,9	+6,2	-13,0
CI      Fabbricazione di computer, prodotti di elettronica e ottica, apparecchi elettromedicali, apparecchi di misurazione e orologi	+1,1	0,0	-3,6	-7,3
CJ      Fabbricazione di apparecchiature elettriche e apparecchiature per uso domestico non elettriche	-0,7	+5,3	+6,8	-9,8
CK      Fabbricazione di macchinari e attrezzature n.c.a.	-0,6	+0,1	-4,6	-14,8
CL      Fabbricazione di mezzi di trasporto	-4,9	0,0	-3,8	-18,3
CM      Altre industrie manifatturiere, riparazione e installazione di macchine ed apparecchiature	+0,8	+0,3	+1,9	-9,3
<b>D</b> <b>Fornitura di energia elettrica, gas, vapore ed aria</b>	+2,0	-3,8	+0,6	-4,6
<b>Totale</b>	<b>-0,2</b>	<b>-0,8</b>	<b>-2,0</b>	<b>-11,4</b>

**FIGURA 3. PRODUZIONE INDUSTRIALE, GRADUATORIA DEI SETTORI SECONDO LE VARIAZIONI TENDENZIALI**

Dicembre 2020 indici corretti per gli effetti di calendario (base 2015=100)



Il prospetto 4 riepiloga le revisioni ordinarie che sono calcolate come differenza tra i tassi di variazione rilasciati in occasione del comunicato stampa odierno e quelli diffusi nel comunicato precedente. Per le variazioni tendenziali, calcolate sugli indici grezzi, si tratta della revisione corrente che viene effettuata ogni mese; per le variazioni congiunturali, calcolate sugli indici destagionalizzati, alla revisione corrente si associa la revisione prodotta dalla procedura di destagionalizzazione all'aggiunta di una nuova osservazione.

#### PROSPETTO 4. PRODUZIONE INDUSTRIALE PER RAGGRUPPAMENTO PRINCIPALE DI INDUSTRIE, REVISIONI

Novembre 2020, revisioni delle variazioni percentuali, differenze in punti percentuali (base 2015=100)

Indice generale		Beni di consumo durevoli		Beni di consumo non durevoli		Beni strumentali		Beni intermedi		Energia	
Cong (a)	Tend (b)	Cong (a)	Tend (b)	Cong (a)	Tend (b)	Cong (a)	Tend (b)	Cong (a)	Tend (b)	Cong (a)	Tend (b)
0,0	0,0	+0,4	+0,5	-0,1	0,0	-0,1	0,0	+0,1	-0,1	+0,2	0,0

(a) Calcolate sugli indici destagionalizzati (b) Calcolate sugli indici grezzi.

## La cronologia ciclica della produzione industriale. Anni 1991-2020

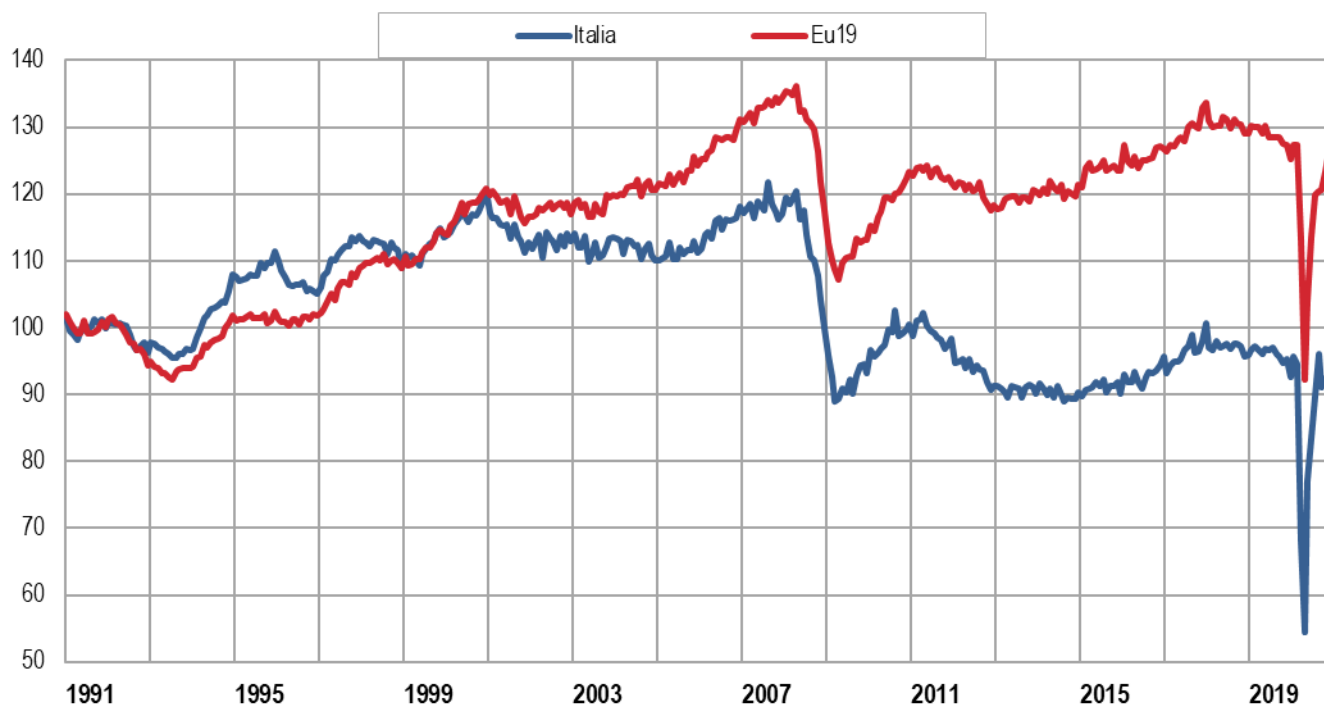
Le fluttuazioni cicliche di un'economia possono essere misurate e descritte attraverso l'esame di molteplici indicatori congiunturali. La rilevanza del settore industriale nelle moderne economie, in termini sia diretti sia di attivazione interna ed esterna, rende le fluttuazioni della produzione industriale particolarmente significative dal punto di vista dell'analisi del ciclo economico. L'alternanza di fasi di espansione e di contrazione è segnata dai cosiddetti "punti di svolta". Uno dei metodi ampiamente utilizzati per individuarli è quello proposto dal National Bureau of Economic Research (NBER), che propone una definizione di "contrazione" basata sull'osservazione di una diminuzione dei livelli di attività economica sufficientemente prolungata e diffusa tra i settori dell'economia. Da un punto di vista operativo, le fasi di espansione iniziano da un punto di minimo e sono concluse da uno di massimo (picco), mentre le fasi di contrazione vanno da un punto di massimo a uno di minimo; convenzionalmente, un ciclo completo è compreso tra due punti di minimo.

In questo approfondimento viene proposta l'individuazione dei momenti rilevanti nell'evoluzione ciclica della produzione industriale italiana nell'arco dell'ultimo trentennio nel quadro di un confronto con lo stesso indicatore riferito all'area euro a 19 Paesi (Eu19). Il confronto si riferisce al periodo 1991:01-2020:10, per il quale sono disponibili entrambi gli indicatori, espressi in base 1991.

Il primo aspetto da sottolineare è che, dalla fine degli anni '90, l'Italia ha registrato una dinamica industriale più lenta di quella media dell'area Eu19. Sebbene gli episodi recessivi più gravi siano comuni alle due serie, che mostrano fluttuazioni nel complesso non dissimili, appare evidente dal 2000 una divaricazione via via sempre più ampia tra i rispettivi livelli, segno della perdita di slancio dell'Italia nel confronto con l'area euro (figura 4).

**FIGURA 4. INDICE DELLA PRODUZIONE INDUSTRIALE DELL'ITALIA E DELL'AREA EU19**

Gennaio 1991 – ottobre 2020, indici destagionalizzati (1991=100)



Va peraltro rilevata la più marcata asimmetria in termini di durata delle fasi cicliche che ha caratterizzato l'area euro (prospetto 5), ove, rispetto all'Italia, le espansioni sono state ben più prolungate delle fasi recessive (48,2 mesi versus 16,2 mesi) rispetto a quanto è avvenuto in Italia (25,3 mesi versus 20,8 mesi). In termini di crescita registrata nei periodi di ripresa, la produzione industriale ha segnato in Italia un incremento medio pari a +10,8%, di quasi cinque punti inferiore a quella dell'area Eu19 (+15,6%).

Sebbene la riduzione media nelle fasi di contrazione sia stata di entità simile per l'Italia e per l'area Eu19, sia includendo che escludendo l'ultimo punto di minimo connesso all'emergenza sanitaria SARS-CoV2, la più estesa durata media delle recessioni nel nostro Paese ha condotto ad una perdita cumulata di produzione decisamente più consistente.

## PROSPETTO 5. ESPANSIONI E CONTRAZIONI DELLA PRODUZIONE INDUSTRIALE DELL'ITALIA E DELL'AREA EU19: DURATA MEDIA E TASSI MEDI PERCENTUALI DI VARIAZIONE.

Gennaio 1991 – ottobre 2020

	Durata media (mesi)				Variazioni medie percentuali dell'indice della produzione industriale			
	espansione		contrazione		ciclo completo		espansione	contrazione
	compreso il minimo del 2020:04	escluso il minimo del 2020:04	compreso il minimo del 2020:04	escluso il minimo del 2020:04	compreso il minimo del 2020:04	escluso il minimo del 2020:04		
Italia	25,3	20,8	19,7	45,9	42,2	10,8	-15,5	-9,8
Eu19	48,2	16,2	13,8	64,2	58,0	15,6	-15,2	-8,7

Nel complesso le cronologie cicliche della produzione industriale italiana e di quella dell'area Eu19 presentano caratteristiche simili per quanto riguarda la collocazione dei punti di svolta.

Occorre sottolineare che l'algoritmo di individuazione dei punti di svolta non rileva punti di inversione ciclica successivi al massimo riscontrato a dicembre del 2017; tuttavia, nelle statistiche presentate nel prospetto 5 è stato provvisoriamente incluso, come possibile punto di svolta, anche il minimo dell'aprile 2020.

Risalendo indietro nel tempo agli episodi ciclici maggiori, si rileva che nel contesto della recessione del 1992-1993, piuttosto severa per tutta l'area euro, l'Italia ha subito una consistente contrazione della produzione industriale, ma di entità inferiore rispetto a quella degli altri paesi della zona complessivamente considerati. La successiva espansione è stata in Italia più lunga e intensa, raggiungendo il picco nel 1995:12, cioè posticipato di 7 mesi rispetto all'Uem (prospetto 6).

## PROSPETTO 6. PUNTI DI SVOLTA DELLA PRODUZIONE INDUSTRIALE ITALIANA E DELL'AREA EU19.

Gennaio 1991 – ottobre 2020

Italia		Eu19	
periodo	punto di svolta	periodo	punto di svolta
1991:09	massimo	1992:02	massimo
1993:07	minimo	1993:07	minimo
1995:12	massimo	1995:05	massimo
1996:12	minimo	1996:04	minimo
1997:12	massimo		
1998:12	minimo		
2000:12	massimo	2000:12	massimo
2002:04	minimo	2001:11	minimo
2002:11	massimo		
2004:12	minimo		
2008:04	massimo	2008:04	massimo
2009:03	minimo	2009:04	minimo
2011:04	massimo	2011:05	massimo
2014:08	minimo	2012:11	minimo
2017:12	massimo	2017:12	massimo

Dal picco di aprile 2008 si avvia la grave recessione innescata dalla crisi finanziaria del 2007-2008 ed estesa a tutta la zona euro. La produzione industriale italiana ha subito in questa fase un calo più pronunciato (-26,2%) di quello rilevato per la Uem (-21,2%).

Il successivo momento di inversione ciclica è pressoché sincrono in Italia (2009:03) e in Europa (2009:04). Nel 2011 è il picco della produzione industriale dell'Italia a precedere di un mese quello della produzione della zona euro ma, mentre per la seconda inizia un breve rallentamento dell'attività manifatturiera (un anno e mezzo circa), l'Italia permane in una fase recessiva di durata quasi doppia.

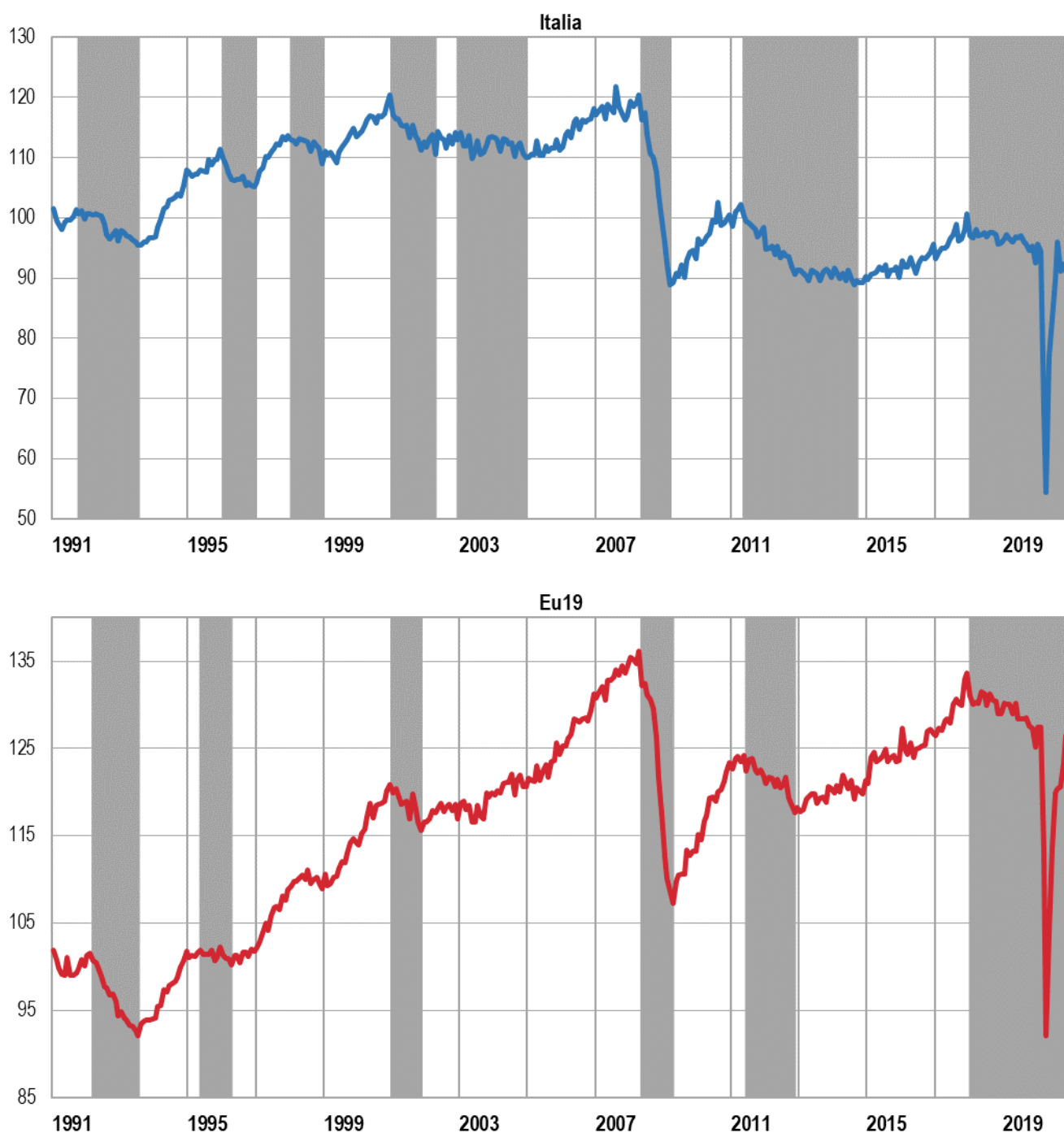
Ad aprile 2017 la produzione industriale italiana e quella europea raggiungono simultaneamente l'ultimo punto di massimo identificato sulla base dei dati finora disponibili, definendo una fase in cui l'output della nostra attività manifatturiera segna una dinamica stabilmente più modesta rispetto a quella complessiva dell'Uem.



La caduta di attività avvenuta a partire dal marzo scorso, dovuta alle misure di contenimento per l'emergenza sanitaria tuttora in corso, ha comportato in tutta l'area Eu19 una perdita di produzione senza precedenti, pur nel quadro di una contrazione già in atto. Il punto di minimo rilevato ad aprile 2020 potrà essere interpretato meglio nei mesi a venire, grazie all'acquisizione di nuovi dati che potrebbero determinare una diversa collocazione dei punti di svolta al momento individuati.

## FIGURA 5. INDICE DELLA PRODUZIONE INDUSTRIALE DELL'ITALIA E DELL'AREA EU19: RECESSIONI ED ESPANSIONI

Gennaio 1991 – ottobre 2020, indici destagionalizzati (1991=100). Le aree ombreggiate rappresentano periodi di recessione.



**Beni di consumo durevoli:** includono, tra gli altri, la fabbricazione di apparecchi per uso domestico, la fabbricazione di mobili, motocicli, la fabbricazione di apparecchi per la riproduzione del suono e dell'immagine.

**Beni di consumo non durevoli:** includono, tra gli altri, la produzione, la lavorazione e la conservazione di prodotti alimentari e bevande, alcune industrie tessili, la fabbricazione di prodotti farmaceutici.

**Beni intermedi:** includono, tra gli altri, la fabbricazione di prodotti chimici, la fabbricazione di metalli e prodotti in metallo, la fabbricazione di apparecchi elettrici, l'industria del legno, la fabbricazione di tessuti.

**Beni strumentali:** includono, tra gli altri, la fabbricazione di macchine e motori, la fabbricazione di strumenti e apparecchi di misurazione e controllo, la fabbricazione di autoveicoli.

**Campione teorico:** l'insieme delle unità sottoposte a rilevazione. Nell'ambito delle rilevazioni congiunturali viene definito in modo ragionato in occasione del ribasamento quinquennale degli indici e mantenuto in modalità longitudinale o panel nei periodi successivi tenendo conto degli eventi societari di trasformazione delle imprese.

**Dati corretti per gli effetti di calendario:** dati depurati, mediante apposite tecniche statistiche, dalla variabilità attribuibile alla composizione del calendario nei singoli periodi (mesi o trimestri), dell'anno, dovuta al diverso numero di giorni di lavorativi o di giorni specifici della settimana in essi contenuti e alla presenza di festività nazionali civili e religiose, fisse e mobili (festività pasquali) nonché dell'anno bisestile. Il ricorso a tale trasformazione dei dati consente di cogliere in maniera più adeguata sia le variazioni tendenziali (calcolate rispetto allo stesso periodo dell'anno precedente) sia le variazioni medie annue.

**Dati destagionalizzati:** dati depurati, mediante apposite tecniche statistiche, dalle fluttuazioni attribuibili alla componente stagionale (dovute a fattori meteorologici, consuetudinari, legislativi, ecc.) e, se significativi, dagli effetti calendario. Questa trasformazione dei dati è la più idonea a cogliere l'evoluzione congiunturale di un indicatore.

**Energia:** include l'industria estrattiva di materie prime energetiche (petrolio, gas naturale), l'industria della raffinazione e la fornitura di energia elettrica, gas, vapore ed aria.

**Giorni lavorativi di calendario:** giorni di calendario del mese diminuiti dei sabati, domeniche e festività civili e religiose nazionali.

**Indice della produzione industriale:** numero indice che misura la variazione nel tempo del volume fisico della produzione effettuata dall'industria in senso stretto (ovvero dell'industria con esclusione delle costruzioni).

**Raggruppamenti principali di industrie (Rpi):** beni di consumo durevoli, beni di consumo non durevoli, beni strumentali, beni intermedi ed energia. Il regolamento della Commissione europea n. 656/2007 (G.U. delle Comunità europee del 15 giugno 2007) fissa, per tutti i paesi membri, i criteri per la definizione degli Rpi: a ciascuno di essi vengono attribuiti, secondo il criterio della prevalenza, interi gruppi e/o divisioni di attività economica. L'Istat provvede a pubblicare anche l'indice per i beni di consumo nel loro complesso, ottenuto come media ponderata degli indici dei beni di consumo durevoli e quelli non durevoli.

**Settori di attività economica:** secondo la classificazione [SNA/ISIC A38](#). La classificazione [NACE Rev. 2](#) - da cui la classificazione [Ateco 2007](#) nasce - non prevede, nella struttura degli aggregati, le Sotto-Sezioni. Per continuità storica con l'informazione precedentemente fornita prima del gennaio 2009, nel Prospetto 3 sono pubblicati gli indici per settore di attività economica.

**Variazione congiunturale:** variazione percentuale rispetto al mese o periodo precedente.

**Variazione tendenziale:** variazione percentuale rispetto allo stesso mese o periodo dell'anno precedente.

## Quadro normativo

L'indice della produzione industriale misura la variazione nel tempo del volume fisico della produzione effettuata dall'industria in senso stretto (ovvero dell'industria con esclusione delle costruzioni).

A partire dal 1 gennaio 2021 ha effetto il [Regolamento \(UE\) 2019/2152](#) del Parlamento europeo e del Consiglio del 27 novembre 2019 (con successivo [Regolamento di esecuzione \(UE\) 2020/1197](#) della Commissione europea del 30 luglio 2020) che sostituisce il regolamento (CE) n. 1165/1998 del Consiglio europeo (successivamente emendato dal regolamento (CE) n. 1158/2005) e stabilisce il livello di dettaglio, la metodologia e la cadenza con cui gli indicatori congiunturali devono essere prodotti e trasmessi a Eurostat.

La rilevazione è prevista dal Programma statistico nazionale in vigore, consultabile sul sito internet dell'Istat all'indirizzo <https://www.istat.it/it/istituto-nazionale-di-statistica/organizzazione/normativa>.

## Fonti, popolazione, unità di analisi e di rilevazione

L'indice della produzione industriale si basa sui risultati di una rilevazione statistica campionaria, condotta presso le imprese (unità di rilevazione), che misura il volume di produzione dei beni inclusi in un paniere rappresentativo di prodotti (unità di analisi). Ciò consente di calcolare numeri indici per voci di prodotto che, a loro volta, sono sintetizzati per attività economica secondo la formula di Laspeyres utilizzando una struttura di pesi fissi che riflette la distribuzione settoriale del valore aggiunto industriale nell'anno base.

La lista di riferimento per l'individuazione delle imprese che entrano a far parte del campione è costituita dall'Archivio Statistico delle Imprese Attive (Asia) mentre la selezione avviene a partire dall'analisi dei risultati dell'indagine annuale PRODCOM<sup>1</sup>.

## Disegno di rilevazione e raccolta dei dati

L'indagine mensile sulla produzione industriale viene effettuata direttamente presso un *panel* di circa 4.600 imprese che comunicano i dati relativi a circa 8.500 flussi mensili di produzione, definiti generalmente in termini di quantità fisiche. In aggiunta a tali dati, per la stima degli andamenti produttivi di specifici settori industriali, vengono utilizzate altre fonti statistiche. Tra di esse vi sono: l'indagine sul bestiame macellato a carni rosse e bianche condotta dall'Istat; le informazioni fornite dalla Associazione di categoria della siderurgia e quelle provenienti dal Ministero dello sviluppo economico per i prodotti delle industrie estrattive e della distribuzione del gas; i dati della produzione di energia elettrica rilevati da TERNA (Rete Elettrica Nazionale).

Allo scopo di mantenere la significatività dell'indice e di tenere conto dei cambiamenti di qualità dei prodotti industriali nel corso del tempo, per una parte di essi (il 13%) la produzione viene rilevata tramite le ore lavorate: i relativi indici elementari di prodotto vengono calcolati utilizzando coefficienti di produttività stimati sulla base degli aggregati provenienti dalle statistiche congiunturali (indice di fatturato e ore lavorate). Per una quota minore (con un peso pari al 10,5%) l'attività è misurata tramite il valore della produzione, opportunamente deflazionato con un indice di prezzo alla produzione.

## Indicatori e strutture dei pesi, sistemi di classificazione utilizzati

A partire dal comunicato stampa relativo a gennaio 2018 l'indice viene calcolato con base 2015=100, secondo la classificazione delle attività economiche Ateco 2007, versione italiana della Nace Rev. 2. L'aggiornamento al 2015 della base di riferimento dell'indicatore è coerente con quanto richiesto dal Regolamento europeo sulle statistiche congiunturali (Regolamento n. 1165/98 del Consiglio dell'Unione europea) e si inserisce all'interno del processo di ridefinizione delle basi di riferimento effettuato in tutti i paesi dell'Unione europea nel corso del 2018. Per i dettagli relativi alle modifiche apportate rispetto al precedente indice in base 2010 e per una descrizione più approfondita delle caratteristiche del nuovo indice si veda la Nota informativa: "Il nuovo indice della produzione industriale in base 2015" del 19 marzo 2018.

Attraverso i risultati dell'indagine vengono calcolati gli indici di produzione di 614 voci di prodotto e, per aggregazione di queste ultime, gli indici di attività economica (secondo la classificazione delle attività economiche Ateco 2007), quello generale e quelli per Raggruppamenti Principali di Industrie (Rpi), definiti dal Regolamento

<sup>1</sup> Rilevazione annuale della produzione industriale

della Commissione n. 656/2007 (G.U. delle Comunità europee del 14 giugno 2007).

I Raggruppamenti Principali di Industrie sono: beni di consumo durevoli, beni di consumo non durevoli, beni strumentali, beni intermedi ed energia.

Il Regolamento comunitario ha fissato, per tutti i paesi membri, i criteri per la definizione degli RPI: a ciascuno di essi vengono attribuiti, secondo il criterio della prevalenza, interi gruppi e/o divisioni di attività economica. L'Istat provvede a pubblicare anche l'indice per i beni di consumo nel loro complesso, ottenuto come media ponderata degli indici dei beni di consumo durevoli e di quelli non durevoli.

Nella tabella seguente si riportano i pesi, assegnati all'interno del sistema di ponderazione utilizzato per il calcolo dell'indice della produzione industriale, dei raggruppamenti principali di industrie e dei settori di attività economica.

## PROSPETTO 1. STRUTTURE DI PONDERAZIONE PER SETTORE DI ATTIVITÀ ECONOMICA, Base 2015, valori percentuali

Raggruppamenti Principali di Industrie		Anno 2015
Beni di consumo		26,6911
<i>Beni di consumo durevoli</i>		4,0978
<i>Beni di consumo non durevoli</i>		22,5933
Beni strumentali		28,8806
Prodotti intermedi		32,4075
Energia		12,0208
Settori di attività economica		
<b>B</b>	<b>Attività estrattiva</b>	<b>1,5676</b>
<b>C</b>	<b>Attività manifatturiere</b>	<b>88,5313</b>
CA	Industrie alimentari, bevande e tabacco	10,1647
CB	Industrie tessili, abbigliamento, pelli	8,2629
CC	Industria del legno, carta e stampa	4,9902
CD	Fabbricazione di coke e prodotti petroliferi raffinati	1,0032
CE	Fabbricazioni di prodotti chimici	4,2956
CF	Produzione di prodotti farmaceutici di base e di preparati farmaceutici	3,3349
CG	Fabbricazione di articoli in gomma e materie plastiche; altri prodotti della lavorazione di minerali non metalliferi	8,1168
CH	Metallurgia e fabbricazione di prodotti in metallo (esclusi macchine e impianti)	13,7787
CI	Fabbricazione di computer, prodotti di elettronica e ottica, apparecchi elettromedicali, apparecchi di misurazione e orologi	2,7032
CJ	Fabbricazione di apparecchiature elettriche e apparecchiature per uso domestico non elettriche	4,1327
CK	Fabbricazione di macchinari e attrezzature n.c.a.	13,639
CL	Fabbricazione di mezzi di trasporto	6,6613
CM	Altre industrie manifatturiere, riparazione e installazione di macchine ed apparecchiature	7,4481
<b>D</b>	<b>Fornitura di energia elettrica, gas, vapore ed aria</b>	<b>9,9011</b>
<b>Indice generale</b>		<b>100,0000</b>

## Le serie corrette per gli effetti di calendario e le serie destagionalizzate

In aggiunta agli indici originali (cosiddetti "grezzi") vengono pubblicati gli indici corretti per gli effetti di calendario. Conformemente alle linee guida sulla destagionalizzazione per il Sistema statistico europeo, la correzione viene operata con il metodo di regressione (applicato utilizzando la procedura TRAMO), il quale individua l'effetto dei giorni lavorativi (giorni di calendario del mese diminuiti dei sabati, domeniche e festività civili e religiose nazionali non coincidenti con i sabati e le domeniche), degli anni bisestili e della Pasqua attraverso l'introduzione di un set di regressori nel modello univariato che descrive l'andamento della serie. Va segnalato che le serie di indici corretti per gli effetti di calendario tramite questo metodo non presenterebbero necessariamente una media pari a 100 per l'anno base (il 2015 nel caso specifico), in quanto l'effetto dovuto ai giorni lavorativi non è a media nulla su base annuale. Al fine di diffondere un set di indici con una base comune e permettere a Eurostat di compiere più agevolmente le operazioni necessarie alla costruzione degli aggregati europei, le serie storiche corrette vengono riportate in base 2015=100 attraverso un riproporzionamento che ne mantiene inalterato il profilo dinamico. Inoltre, il metodo dei regressori comporta la revisione dei dati poiché ogni informazione mensile che si aggiunge alla serie può determinare nuove stime dei parametri di regressione.

Le caratteristiche delle procedure sin qui descritte rendono possibile che, a parità di numero di giorni lavorativi, emerga una differenza nella variazione tendenziale calcolata sulla serie grezza e su quella corretta. Differenze di entità trascurabile possono essere determinate dal riproporzionamento e dal successivo arrotondamento; differenze più significative sono dovute, invece, all'effetto attribuito all'anno bisestile e alla Pasqua e al tipo di modello utilizzato per la correzione degli effetti di calendario. Nel caso del modello additivo, infatti, le differenze risultano inversamente proporzionali al livello degli indici e direttamente proporzionali al valore assoluto delle variazioni tendenziali calcolate sulle serie grezze.

In occasione della diffusione degli indici relativi ad agosto 2018, la revisione dei modelli utilizzati per la stima degli effetti di calendario e della stagionalità viene completata fino al livello delle classi ATECO. In continuità con le scelte già fatte in occasione del precedente cambio base, il periodo di stima delle serie è fissato a gennaio 2001, al fine di superare i diffusi problemi di instabilità dei modelli dovuti alla crisi economica del 2008-2009, e gli indici relativi al periodo 1990-2000 non saranno soggetti ad ulteriori modifiche.

Gli indici destagionalizzati, infine, sono ottenuti attraverso la procedura TRAMO-SEATS. Come le altre procedure di destagionalizzazione, anche TRAMO-SEATS si basa sull'ipotesi che ogni serie storica a cadenza infrannuale sia rappresentabile come una combinazione di diverse componenti, non osservabili direttamente: una componente di ciclo-trend, che descrive la tendenza di medio e lungo periodo; una componente stagionale, costituita da movimenti periodici, la cui influenza si esaurisce nel corso di un anno; una componente irregolare, dovuta a fattori erratici. TRAMO-SEATS, in particolare, utilizza un approccio model-based, cioè si fonda sull'identificazione di un modello statistico rappresentativo del comportamento della serie storica da destagionalizzare.

Per procedere all'eliminazione della stagionalità, è necessario ipotizzare una modalità di scomposizione della serie "grezza" nelle diverse componenti prima elencate: gli indici della produzione industriale vengono destagionalizzati utilizzando sia una scomposizione di tipo additivo (il dato osservato è costituito dalla somma delle componenti non osservabili), sia una scomposizione di tipo moltiplicativo (il dato osservato è il prodotto delle componenti non osservabili).

Gli indici della produzione industriale vengono corretti e destagionalizzati separatamente per ciascun settore di attività economica, raggruppamento principale di industrie e per l'indice generale, per cui gli indici più aggregati non sono calcolati come sintesi dei dati destagionalizzati riferiti ai livelli inferiori di classificazione. Fanno eccezione gli indici relativi ai beni di consumo che vengono corretti per gli effetti di calendario e destagionalizzati separatamente per le componenti durevole e non durevole, ottenendo poi il totale come media ponderata.

Poiché l'aggiunta di una nuova informazione mensile consente una migliore valutazione delle diverse componenti delle serie, ogni mese i dati già pubblicati relativi agli ultimi anni sono soggetti a revisione.

Come è pratica consolidata, i modelli statistici utilizzati per la destagionalizzazione e per la correzione, vengono rivisti, all'inizio di ogni anno, per assicurare la capacità di rappresentare correttamente l'andamento della singola serie storica. In corrispondenza della diffusione degli indici relativi a gennaio 2019, oltre alla rettifica delle serie grezze, è stata operata, quindi, anche la revisione dei modelli utilizzati per la destagionalizzazione.

Al fine di consentire all'utente di adottare, per proprie finalità di analisi, le stesse specifiche di elaborazione utilizzate dall'Istat nell'ambito della procedura TRAMO-SEATS, le specifiche dei modelli statistici impiegate per la destagionalizzazione e per la correzione per gli effetti di calendario sono disponibili su richiesta.

## La revisione degli indici

Gli indici della produzione industriale relativi al mese più recente sono provvisori e sono soggetti ad una revisione che viene effettuata nel mese successivo, sulla base di informazioni aggiuntive che pervengono dalle imprese (gli indici rettificati sono diffusi con il relativo comunicato).

Un secondo tipo di revisione avviene a cadenza annuale e riguarda le serie storiche degli indici. Tale revisione ha lo scopo di incorporare negli indici tre tipologie di informazioni che si rendono disponibili successivamente alla pubblicazione della prima rettifica. Nello specifico, gli elementi considerati nel processo di revisione sono i seguenti:

- ▶ le risposte pervenute dalle imprese dopo la chiusura degli indici rettificati (che avviene di regola intorno a 60 giorni dalla fine del periodo di riferimento); si tratta di una quota di risposte molto limitata, che pesa in media per circa il 1,2% del campione (misurato in termini di volume di produzione) ma che può determinare rettifiche di un qualche rilievo sugli indici disaggregati.

- ▶ Le correzioni a posteriori di informazioni già pervenute dalle imprese e che sulla base di successive verifiche sono risultate affette da imprecisioni nella misurazione del fenomeno. Si tratta di modifiche che hanno, in media, un effetto contenuto sugli indici aggregati ma che, occasionalmente, possono causare revisioni significative per specifici settori.
- ▶ L'aggiornamento e la periodica revisione, delle statistiche congiunturali (indice di fatturato e ore lavorate) su cui si basano i coefficienti annuali di produttività utilizzati, come accennato in precedenza, per i prodotti rilevati tramite i flussi mensili di ore lavorate. Tali prodotti, il cui peso come già segnalato in precedenza è del 13,1%, risultano concentrati in alcuni settori (in particolare, macchine e apparecchi meccanici, apparecchi elettrici e di precisione, mezzi di trasporto, riparazioni ed installazione impianti). Ne deriva che l'effetto della revisione dei coefficienti può risultare sensibile per quegli specifici settori.

Queste revisioni, di regola, avvengono in occasione della diffusione degli indici relativi al mese di febbraio e incorporano sia le nuove stime delle statistiche congiunturali per i tre anni precedenti, sia le rettifiche basate sulle risposte giunte con ritardo e sulle correzioni di informazioni già pervenute.

La revisione retrospettiva operata in occasione del rilascio dei dati di febbraio 2020, ha riguardato gli indici mensili del triennio 2017-2019. Con riferimento all'indice generale grezzo, per il 2017 il tasso di variazione annuo è rimasto invariato, mentre per il 2018 è stato visto al rialzo di un decimo di punto (da +1,3% a +1,4%) e per il 2019 di 3 decimi di punto (da -1,3% a -1,0%). Risultati simili si hanno anche relativamente al tasso di variazione annuo dell'indice generale corretto per gli effetti di calendario: è, infatti, rimasto invariato per l'anno 2017. Per l'anno 2018, invece, è stato rivisto al rialzo di un decimo di punto (da +0,6% a +0,7%) e per l'anno 2019 al rialzo di quattro decimi di punto (da -1,4% a -1,0%). Per ulteriori informazioni relative alle revisioni degli indicatori congiunturali, consultare la [sezione dedicata](#), in particolare la scheda <https://www.istat.it/files//2016/07/scheda-ProduzioneIndustriale.pdf>,

## Dettaglio territoriale

Gli indici vengono calcolati e diffusi a livello nazionale.

## Tempestività

La diffusione degli indici mensili della produzione industriale avviene mediante comunicati stampa e data warehouse [I.Stat](#) entro 40 giorni dalla fine del periodo di riferimento.

## Diffusione

I comunicati stampa contengono anche una descrizione dei principali aspetti metodologici della rilevazione e sono disponibili sul sito internet [www.istat.it](http://www.istat.it).

Gli indici mensili della produzione industriale sono resi disponibili gratuitamente su [I.Stat](#), il data warehouse dell'Istat, alla sezione "Industria e costruzioni-Produzione-Indice della produzione industriale". Le serie storiche relative all'indice generale ed ai Raggruppamenti Principali di Industrie, in forma grezza, corretta per gli effetti di calendario e destagionalizzati, sono disponibili per il periodo più recente anche nella pagina web del comunicato stampa nel file excel "Serie storiche".

La descrizione delle modalità di esecuzione della rilevazione e delle attività svolte per garantire la qualità dell'informazione prodotta è disponibile nel Sistema Informativo sulla Qualità (SIQual) dei processi statistici dell'Istat (<http://siqua.istat.it/SIQual/visualizza.do?id=0026000>).

## La gestione degli effetti dell'emergenza sanitaria sulla rilevazione

L'emergenza sanitaria Covid-19 non ha determinato, nel periodo di conduzione della raccolta dei dati, protrattasi nel corso del mese di gennaio, alcuna criticità nella rilevazione sulla produzione industriale.

Con riferimento alla procedura di destagionalizzazione utilizzata per trattare gli indicatori usualmente diffusi, al fine di gestire le eccezionali variazioni registrate dal mese di marzo 2020, si è proceduto a rivedere i modelli di destagionalizzazione, prendendo in considerazione le indicazioni contenute nelle linee guida diffuse da Eurostat,

disponibili all'URL:

[https://ec.europa.eu/eurostat/documents/10186/10693286/Time\\_series\\_treatment\\_guidance.pdf](https://ec.europa.eu/eurostat/documents/10186/10693286/Time_series_treatment_guidance.pdf)

Pertanto, nelle serie storiche si è tenuto conto – a partire da marzo – dell'ampiezza inusuale delle variazioni dei dati grezzi inserendo nei modelli statistici di destagionalizzazione, ove statisticamente significativi, regressori aggiuntivi (cosiddetti valori anomali additivi). Tale procedura, che tende a rendere minime, al momento, le revisioni dei valori passati delle serie destagionalizzate, è stata mantenuta anche nello scorso mese di dicembre. Non appena le informazioni disponibili consentiranno una valutazione complessiva della fase di accresciuta variabilità degli indicatori, si procederà a una eventuale revisione/modifica dei modelli statistici di destagionalizzazione. In quella circostanza potranno emergere revisioni dei dati destagionalizzati già diffusi più ampie di quelle usuali.

## Per chiarimenti tecnici e metodologici

---

### **Angela Golino**

tel. 06 4673.6577

[golino@istat.it](mailto:golino@istat.it)

### **Carolina Corea per l'approfondimento**

tel. 06 4673.6322

[corea@istat.it](mailto:corea@istat.it)





## Indici

---



# Indice generale

*pagina*    *titolo*

---

3	Avvertenze generali e legende
13	Imprese attive per natura giuridica
109	Unità locali attive per tipo di unità locale
207	Imprese attive per classe di addetti
303	Addetti alle imprese attive per classe di addetti
399	Appendice
417	Indici



# Indice delle tavole

*pagina*

*tabella*

*titolo*

## **Imprese attive per natura giuridica**

14	AM.01.01	Imprese attive per natura giuridica e divisione Ateco - C - Attività manifatturiere
15	AM.01.02	Imprese attive per natura giuridica e gruppo Ateco - C - Attività manifatturiere
17	AM.01.03	Imprese attive per natura giuridica e territorio - C - Attività manifatturiere
18	AM.01.04.01	Imprese attive per natura giuridica e territorio - C 10 - Industrie alimentari
19	AM.01.04.02	Imprese attive per natura giuridica e territorio - C 11 - Industria delle bevande
20	AM.01.04.03	Imprese attive per natura giuridica e territorio - C 13 - Industrie tessili
21	AM.01.04.04	Imprese attive per natura giuridica e territorio - C 14 - Confezione di articoli di abbigliamento; confezione di articoli in pelle e pelliccia
22	AM.01.04.05	Imprese attive per natura giuridica e territorio - C 15 - Fabbricazione di articoli in pelle e simili
23	AM.01.04.06	Imprese attive per natura giuridica e territorio - C 16 - Industria del legno e dei prodotti in legno e sughero (esclusi i mobili); fabbricazione di articoli in paglia e materiali da intreccio
24	AM.01.04.07	Imprese attive per natura giuridica e territorio - C 17 - Fabbricazione di carta e di prodotti di carta
25	AM.01.04.08	Imprese attive per natura giuridica e territorio - C 18 - Stampa e riproduzione di supporti registrati
26	AM.01.04.09	Imprese attive per natura giuridica e territorio - C 20 - Fabbricazione di prodotti chimici
27	AM.01.04.10	Imprese attive per natura giuridica e territorio - C 21 - Fabbricazione di prodotti farmaceutici di base e di preparati farmaceutici
28	AM.01.04.11	Imprese attive per natura giuridica e territorio - C 22 - Fabbricazione di articoli in gomma e materie plastiche
29	AM.01.04.12	Imprese attive per natura giuridica e territorio - C 23 - Fabbricazione di altri prodotti della lavorazione di minerali non metalliferi
30	AM.01.04.13	Imprese attive per natura giuridica e territorio - C 24 - Metallurgia
31	AM.01.04.14	Imprese attive per natura giuridica e territorio - C 25 - Fabbricazione di prodotti in metallo (esclusi macchinari e attrezzature)
32	AM.01.04.15	Imprese attive per natura giuridica e territorio - C 26 - Fabbricazione di computer e prodotti di elettronica e ottica; apparecchi elettromedicali, apparecchi di misurazione e di orologi
33	AM.01.04.16	Imprese attive per natura giuridica e territorio - C 27 - Fabbricazione di apparecchiature elettriche ed apparecchiature per uso domestico non elettriche
34	AM.01.04.17	Imprese attive per natura giuridica e territorio - C 28 - Fabbricazione di macchinari ed apparecchiature nca
35	AM.01.04.18	Imprese attive per natura giuridica e territorio - C 29 - Fabbricazione di autoveicoli, rimorchi e semirimorchi
36	AM.01.04.19	Imprese attive per natura giuridica e territorio - C 30 - Fabbricazione di altri mezzi di trasporto
37	AM.01.04.20	Imprese attive per natura giuridica e territorio - C 31 - Fabbricazione di mobili
38	AM.01.04.21	Imprese attive per natura giuridica e territorio - C 32 - Altre industrie manifatturiere
39	AM.01.04.22	Imprese attive per natura giuridica e territorio - C 33 - Riparazione, manutenzione ed installazione di macchine ed apparecchiature
40	AM.01.05.01	Imprese attive per natura giuridica e territorio - C 10.1 - Lavorazione e conservazione di carne e produzione di prodotti a base di carne
41	AM.01.05.02	Imprese attive per natura giuridica e territorio - C 10.2 - Lavorazione e conservazione di pesce, crostacei e molluschi

42	AM.01.05.03	Imprese attive per natura giuridica e territorio - C 10.3 - Lavorazione e conservazione di frutta e ortaggi
43	AM.01.05.04	Imprese attive per natura giuridica e territorio - C 10.4 - Produzione di oli e grassi vegetali e animali
44	AM.01.05.05	Imprese attive per natura giuridica e territorio - C 10.5 - Industria lattiero-casearia
45	AM.01.05.06	Imprese attive per natura giuridica e territorio - C 10.6 - Lavorazione delle granaglie, produzione di amidi e di prodotti amidacei
46	AM.01.05.07	Imprese attive per natura giuridica e territorio - C 10.7 - Produzione di prodotti da forno e farinacei
47	AM.01.05.08	Imprese attive per natura giuridica e territorio - C 10.8 - Produzione di altri prodotti alimentari
48	AM.01.05.09	Imprese attive per natura giuridica e territorio - C 10.9 - Produzione di prodotti per l'alimentazione degli animali
49	AM.01.05.10	Imprese attive per natura giuridica e territorio - C 13.1 - Preparazione e filatura di fibre tessili
50	AM.01.05.11	Imprese attive per natura giuridica e territorio - C 13.2 - Tessitura
51	AM.01.05.12	Imprese attive per natura giuridica e territorio - C 13.3 - Finissaggio dei tessuti
52	AM.01.05.13	Imprese attive per natura giuridica e territorio - C 13.9 - Altre industrie tessili
53	AM.01.05.14	Imprese attive per natura giuridica e territorio - C 14.1 - Confezione di articoli di abbigliamento (escluso abbigliamento in pelliccia)
54	AM.01.05.15	Imprese attive per natura giuridica e territorio - C 14.3 - Fabbricazione di articoli di maglieria
55	AM.01.05.16	Imprese attive per natura giuridica e territorio - C 15.1 - Preparazione e concia del cuoio; fabbricazione di articoli da viaggio, borse, pelletteria e selleria; preparazione e tintura di pellicce
56	AM.01.05.17	Imprese attive per natura giuridica e territorio - C 15.2 - Fabbricazione di calzature
57	AM.01.05.18	Imprese attive per natura giuridica e territorio - C 16.1 - Taglio e piallatura del legno
58	AM.01.05.19	Imprese attive per natura giuridica e territorio - C 16.2 - Fabbricazione di prodotti in legno, sughero, paglia e materiali da intreccio
59	AM.01.05.20	Imprese attive per natura giuridica e territorio - C 17.2 - Fabbricazione di articoli di carta e cartone
60	AM.01.05.21	Imprese attive per natura giuridica e territorio - C 18.1 - Stampa e servizi connessi alla stampa
61	AM.01.05.22	Imprese attive per natura giuridica e territorio - C 20.1 - Fabbricazione di prodotti chimici di base, di fertilizzanti e composti azotati, di materie plastiche e gomma sintetica in forme primarie
62	AM.01.05.23	Imprese attive per natura giuridica e territorio - C 20.3 - Fabbricazione di pitture, vernici e smalti, inchiostri da stampa e adesivi sintetici (mastici)
63	AM.01.05.24	Imprese attive per natura giuridica e territorio - C 20.4 - Fabbricazione di saponi e detergenti, di prodotti per la pulizia e la lucidatura, di profumi e cosmetici
64	AM.01.05.25	Imprese attive per natura giuridica e territorio - C 20.5 - Fabbricazione di altri prodotti chimici
65	AM.01.05.26	Imprese attive per natura giuridica e territorio - C 21.2 - Fabbricazione di medicinali e preparati farmaceutici
66	AM.01.05.27	Imprese attive per natura giuridica e territorio - C 22.1 - Fabbricazione di articoli in gomma
67	AM.01.05.28	Imprese attive per natura giuridica e territorio - C 22.2 - Fabbricazione di articoli in materie plastiche
68	AM.01.05.29	Imprese attive per natura giuridica e territorio - C 23.1 - Fabbricazione di vetro e di prodotti in vetro
69	AM.01.05.30	Imprese attive per natura giuridica e territorio - C 23.3 - Fabbricazione di materiali da costruzione in terracotta
70	AM.01.05.31	Imprese attive per natura giuridica e territorio - C 23.4 - Fabbricazione di altri prodotti in porcellana e in ceramica
71	AM.01.05.32	Imprese attive per natura giuridica e territorio - C 23.6 - Fabbricazione di prodotti in calcestruzzo, cemento e gesso
72	AM.01.05.33	Imprese attive per natura giuridica e territorio - C 23.7 - Taglio, modellatura e finitura di pietre
73	AM.01.05.34	Imprese attive per natura giuridica e territorio - C 23.9 - Fabbricazione di prodotti abrasivi e di prodotti in minerali non metalliferi nca
74	AM.01.05.36	Imprese attive per natura giuridica e territorio - C 24.3 - Fabbricazione di altri prodotti della prima trasformazione dell'acciaio
75	AM.01.05.37	Imprese attive per natura giuridica e territorio - C 24.5 - Fonderie
76	AM.01.05.38	Imprese attive per natura giuridica e territorio - C 25.1 - Fabbricazione di elementi da costruzione in metallo

77	AM.01.05.39	Imprese attive per natura giuridica e territorio - C 25.2 - Fabbricazione di cisterne, serbatoi, radiatori e contenitori in metallo
78	AM.01.05.40	Imprese attive per natura giuridica e territorio - C 25.5 - Fucinatura, imbutitura, stampaggio e profilatura dei metalli; metallurgia delle polveri
79	AM.01.05.41	Imprese attive per natura giuridica e territorio - C 25.6 - Trattamento e rivestimento dei metalli; lavori di meccanica generale
80	AM.01.05.42	Imprese attive per natura giuridica e territorio - C 25.7 - Fabbricazione di articoli di coltelleria, utensili e oggetti di ferramenta
81	AM.01.05.43	Imprese attive per natura giuridica e territorio - C 25.9 - Fabbricazione di altri prodotti in metallo
82	AM.01.05.44	Imprese attive per natura giuridica e territorio - C 26.1 - Fabbricazione di componenti elettronici e schede elettroniche
83	AM.01.05.45	Imprese attive per natura giuridica e territorio - C 26.2 - Fabbricazione di computer e unità periferiche
84	AM.01.05.46	Imprese attive per natura giuridica e territorio - C 26.3 - Fabbricazione di apparecchiature per le telecomunicazioni
85	AM.01.05.47	Imprese attive per natura giuridica e territorio - C 26.4 - Fabbricazione di prodotti di elettronica di consumo audio e video
86	AM.01.05.48	Imprese attive per natura giuridica e territorio - C 26.5 - Fabbricazione di strumenti e apparecchi di misurazione, prova e navigazione; orologi
87	AM.01.05.49	Imprese attive per natura giuridica e territorio - C 26.6 - Fabbricazione di strumenti per irradiazione, apparecchiature elettromedicali ed elettroterapeutiche
88	AM.01.05.51	Imprese attive per natura giuridica e territorio - C 27.1 - Fabbricazione di motori, generatori e trasformatori elettrici e di apparecchiature per la distribuzione e il controllo dell'elettricità
89	AM.01.05.52	Imprese attive per natura giuridica e territorio - C 27.3 - Fabbricazione di cablaggi e apparecchiature di cablaggio
90	AM.01.05.53	Imprese attive per natura giuridica e territorio - C 27.4 - Fabbricazione di apparecchiature per illuminazione
91	AM.01.05.54	Imprese attive per natura giuridica e territorio - C 27.5 - Fabbricazione di apparecchi per uso domestico
92	AM.01.05.55	Imprese attive per natura giuridica e territorio - C 27.9 - Fabbricazione di altre apparecchiature elettriche
93	AM.01.05.56	Imprese attive per natura giuridica e territorio - C 28.1 - Fabbricazione di macchine di impiego generale
94	AM.01.05.57	Imprese attive per natura giuridica e territorio - C 28.2 - Fabbricazione di altre macchine di impiego generale
95	AM.01.05.58	Imprese attive per natura giuridica e territorio - C 28.3 - Fabbricazione di macchine per l'agricoltura e la silvicoltura
96	AM.01.05.59	Imprese attive per natura giuridica e territorio - C 28.4 - Fabbricazione di macchine per la formatura dei metalli e di altre macchine utensili
97	AM.01.05.60	Imprese attive per natura giuridica e territorio - C 28.9 - Fabbricazione di altre macchine per impieghi speciali
98	AM.01.05.62	Imprese attive per natura giuridica e territorio - C 29.2 - Fabbricazione di carrozzerie per autoveicoli, rimorchi e semirimorchi
99	AM.01.05.63	Imprese attive per natura giuridica e territorio - C 29.3 - Fabbricazione di parti ed accessori per autoveicoli e loro motori
100	AM.01.05.64	Imprese attive per natura giuridica e territorio - C 30.1 - Costruzione di navi e imbarcazioni
101	AM.01.05.65	Imprese attive per natura giuridica e territorio - C 30.9 - Fabbricazione di mezzi di trasporto nca
102	AM.01.05.66	Imprese attive per natura giuridica e territorio - C 32.1 - Fabbricazione di gioielleria, bigiotteria e articoli connessi; lavorazione delle pietre preziose
103	AM.01.05.67	Imprese attive per natura giuridica e territorio - C 32.3 - Fabbricazione di articoli sportivi
104	AM.01.05.68	Imprese attive per natura giuridica e territorio - C 32.4 - Fabbricazione di giochi e giocattoli
105	AM.01.05.69	Imprese attive per natura giuridica e territorio - C 32.5 - Fabbricazione di strumenti e forniture mediche e dentistiche

106	AM.01.05.70	Imprese attive per natura giuridica e territorio - C 32.9 - Industrie manifatturiere nca
107	AM.01.05.71	Imprese attive per natura giuridica e territorio - C 33.1 - Riparazione e manutenzione di prodotti in metallo, macchine ed apparecchiature
108	AM.01.05.72	Imprese attive per natura giuridica e territorio - C 33.2 - Installazione di macchine ed apparecchiature industriali

**Unità locali attive per tipo di unità locale**

110	AM.02.01	Unità locali delle imprese attive per tipologia di unità locale e divisione Ateco - C - Attività manifatturiere
111	AM.02.02	Unità locali delle imprese attive per tipologia di unità locale e gruppo Ateco - C - Attività manifatturiere
113	AM.02.03	Unità locali delle imprese attive per tipologia di unità locale e territorio - C - Attività manifatturiere
114	AM.02.04.01	Unità locali delle imprese attive per tipologia di unità locale e territorio - C 10 - Industrie alimentari
115	AM.02.04.02	Unità locali delle imprese attive per tipologia di unità locale e territorio - C 11 - Industria delle bevande
116	AM.02.04.03	Unità locali delle imprese attive per tipologia di unità locale e territorio - C 13 - Industrie tessili
117	AM.02.04.04	Unità locali delle imprese attive per tipologia di unità locale e territorio - C 14 - Confezione di articoli di abbigliamento; confezione di articoli in pelle e pelliccia
118	AM.02.04.05	Unità locali delle imprese attive per tipologia di unità locale e territorio - C 15 - Fabbricazione di articoli in pelle e simili
119	AM.02.04.06	Unità locali delle imprese attive per tipologia di unità locale e territorio - C 16 - Industria del legno e dei prodotti in legno e sughero (esclusi i mobili); fabbricazione di articoli in paglia e materiali da intreccio
120	AM.02.04.07	Unità locali delle imprese attive per tipologia di unità locale e territorio - C 17 - Fabbricazione di carta e di prodotti di carta
121	AM.02.04.08	Unità locali delle imprese attive per tipologia di unità locale e territorio - C 18 - Stampa e riproduzione di supporti registrati
122	AM.02.04.09	Unità locali delle imprese attive per tipologia di unità locale e territorio - C 20 - Fabbricazione di prodotti chimici
123	AM.02.04.10	Unità locali delle imprese attive per tipologia di unità locale e territorio - C 21 - Fabbricazione di prodotti farmaceutici di base e di preparati farmaceutici
124	AM.02.04.11	Unità locali delle imprese attive per tipologia di unità locale e territorio - C 22 - Fabbricazione di articoli in gomma e materie plastiche
125	AM.02.04.12	Unità locali delle imprese attive per tipologia di unità locale e territorio - C 23 - Fabbricazione di altri prodotti della lavorazione di minerali non metalliferi
126	AM.02.04.13	Unità locali delle imprese attive per tipologia di unità locale e territorio - C 24 - Metallurgia
127	AM.02.04.14	Unità locali delle imprese attive per tipologia di unità locale e territorio - C 25 - Fabbricazione di prodotti in metallo (esclusi macchinari e attrezzature)
128	AM.02.04.15	Unità locali delle imprese attive per tipologia di unità locale e territorio - C 26 - Fabbricazione di computer e prodotti di elettronica e ottica; apparecchi elettromedicali, apparecchi di misurazione e di orologi
129	AM.02.04.16	Unità locali delle imprese attive per tipologia di unità locale e territorio - C 27 - Fabbricazione di apparecchiature elettriche ed apparecchiature per uso domestico non elettriche
130	AM.02.04.17	Unità locali delle imprese attive per tipologia di unità locale e territorio - C 28 - Fabbricazione di macchinari ed apparecchiature nca
131	AM.02.04.18	Unità locali delle imprese attive per tipologia di unità locale e territorio - C 29 - Fabbricazione di autoveicoli, rimorchi e semirimorchi
132	AM.02.04.19	Unità locali delle imprese attive per tipologia di unità locale e territorio - C 30 - Fabbricazione di altri mezzi di trasporto
133	AM.02.04.20	Unità locali delle imprese attive per tipologia di unità locale e territorio - C 31 - Fabbricazione di mobili



134	AM.02.04.21	Unità locali delle imprese attive per tipologia di unità locale e territorio - C 32 - Altre industrie manifatturiere
135	AM.02.04.22	Unità locali delle imprese attive per tipologia di unità locale e territorio - C 33 - Riparazione, manutenzione ed installazione di macchine ed apparecchiature
136	AM.02.05.01	Unità locali delle imprese attive per tipologia di unità locale e territorio - C 10.1 - Lavorazione e conservazione di carne e produzione di prodotti a base di carne
137	AM.02.05.02	Unità locali delle imprese attive per tipologia di unità locale e territorio - C 10.2 - Lavorazione e conservazione di pesce, crostacei e molluschi
138	AM.02.05.03	Unità locali delle imprese attive per tipologia di unità locale e territorio - C 10.3 - Lavorazione e conservazione di frutta e ortaggi
139	AM.02.05.04	Unità locali delle imprese attive per tipologia di unità locale e territorio - C 10.4 - Produzione di oli e grassi vegetali e animali
140	AM.02.05.05	Unità locali delle imprese attive per tipologia di unità locale e territorio - C 10.5 - Industria lattiero-casearia
141	AM.02.05.06	Unità locali delle imprese attive per tipologia di unità locale e territorio - C 10.6 - Lavorazione delle granaglie, produzione di amidi e di prodotti amidacei
142	AM.02.05.07	Unità locali delle imprese attive per tipologia di unità locale e territorio - C 10.7 - Produzione di prodotti da forno e farinacei
143	AM.02.05.08	Unità locali delle imprese attive per tipologia di unità locale e territorio - C 10.8 - Produzione di altri prodotti alimentari
144	AM.02.05.09	Unità locali delle imprese attive per tipologia di unità locale e territorio - C 10.9 - Produzione di prodotti per l'alimentazione degli animali
145	AM.02.05.10	Unità locali delle imprese attive per tipologia di unità locale e territorio - C 13.1 - Preparazione e filatura di fibre tessili
146	AM.02.05.11	Unità locali delle imprese attive per tipologia di unità locale e territorio - C 13.2 - Tessitura
147	AM.02.05.12	Unità locali delle imprese attive per tipologia di unità locale e territorio - C 13.3 - Finissaggio dei tessuti
148	AM.02.05.13	Unità locali delle imprese attive per tipologia di unità locale e territorio - C 13.9 - Altre industrie tessili
149	AM.02.05.14	Unità locali delle imprese attive per tipologia di unità locale e territorio - C 14.1 - Confezione di articoli di abbigliamento (escluso abbigliamento in pelliccia)
150	AM.02.05.15	Unità locali delle imprese attive per tipologia di unità locale e territorio - C 14.3 - Fabbricazione di articoli di maglieria
151	AM.02.05.16	Unità locali delle imprese attive per tipologia di unità locale e territorio - C 15.1 - Preparazione e concia del cuoio; fabbricazione di articoli da viaggio, borse, pelletteria e selleria; preparazione e tintura di pellicce
152	AM.02.05.17	Unità locali delle imprese attive per tipologia di unità locale e territorio - C 15.2 - Fabbricazione di calzature
153	AM.02.05.18	Unità locali delle imprese attive per tipologia di unità locale e territorio - C 16.1 - Taglio e piallatura del legno
154	AM.02.05.19	Unità locali delle imprese attive per tipologia di unità locale e territorio - C 16.2 - Fabbricazione di prodotti in legno, sughero, paglia e materiali da intreccio
155	AM.02.05.20	Unità locali delle imprese attive per tipologia di unità locale e territorio - C 17.2 - Fabbricazione di articoli di carta e cartone
156	AM.02.05.21	Unità locali delle imprese attive per tipologia di unità locale e territorio - C 18.1 - Stampa e servizi connessi alla stampa
157	AM.02.05.22	Unità locali delle imprese attive per tipologia di unità locale e territorio - C 20.1 - Fabbricazione di prodotti chimici di base, di fertilizzanti e composti azotati, di materie plastiche e gomma sintetica in forme primarie
158	AM.02.05.23	Unità locali delle imprese attive per tipologia di unità locale e territorio - C 20.3 - Fabbricazione di pitture, vernici e smalti, inchiostri da stampa e adesivi sintetici (mastici)

159	AM.02.05.24	Unità locali delle imprese attive per tipologia di unità locale e territorio - C 20.4 - Fabbricazione di saponi e detergenti, di prodotti per la pulizia e la lucidatura, di profumi e cosmetici
160	AM.02.05.25	Unità locali delle imprese attive per tipologia di unità locale e territorio - C 20.5 - Fabbricazione di altri prodotti chimici
161	AM.02.05.26	Unità locali delle imprese attive per tipologia di unità locale e territorio - C 21.2 - Fabbricazione di medicinali e preparati farmaceutici
162	AM.02.05.27	Unità locali delle imprese attive per tipologia di unità locale e territorio - C 22.1 - Fabbricazione di articoli in gomma
163	AM.02.05.28	Unità locali delle imprese attive per tipologia di unità locale e territorio - C 22.2 - Fabbricazione di articoli in materie plastiche
164	AM.02.05.29	Unità locali delle imprese attive per tipologia di unità locale e territorio - C 23.1 - Fabbricazione di vetro e di prodotti in vetro
165	AM.02.05.30	Unità locali delle imprese attive per tipologia di unità locale e territorio - C 23.3 - Fabbricazione di materiali da costruzione in terracotta
166	AM.02.05.31	Unità locali delle imprese attive per tipologia di unità locale e territorio - C 23.4 - Fabbricazione di altri prodotti in porcellana e in ceramica
167	AM.02.05.32	Unità locali delle imprese attive per tipologia di unità locale e territorio - C 23.6 - Fabbricazione di prodotti in calcestruzzo, cemento e gesso
168	AM.02.05.33	Unità locali delle imprese attive per tipologia di unità locale e territorio - C 23.7 - Taglio, modellatura e finitura di pietre
169	AM.02.05.34	Unità locali delle imprese attive per tipologia di unità locale e territorio - C 23.9 - Fabbricazione di prodotti abrasivi e di prodotti in minerali non metalliferi nca
170	AM.02.05.35	Unità locali delle imprese attive per tipologia di unità locale e territorio - C 24.2 - Fabbricazione di tubi, condotti, profilati cavi e relativi accessori in acciaio (esclusi quelli in acciaio colato)
171	AM.02.05.36	Unità locali delle imprese attive per tipologia di unità locale e territorio - C 24.3 - Fabbricazione di altri prodotti della prima trasformazione dell'acciaio
172	AM.02.05.37	Unità locali delle imprese attive per tipologia di unità locale e territorio - C 24.5 - Fonderie
173	AM.02.05.38	Unità locali delle imprese attive per tipologia di unità locale e territorio - C 25.1 - Fabbricazione di elementi da costruzione in metallo
174	AM.02.05.39	Unità locali delle imprese attive per tipologia di unità locale e territorio - C 25.2 - Fabbricazione di cisterne, serbatoi, radiatori e contenitori in metallo
175	AM.02.05.40	Unità locali delle imprese attive per tipologia di unità locale e territorio - C 25.5 - Fucinatura, imbutitura, stampaggio e profilatura dei metalli; metallurgia delle polveri
176	AM.02.05.41	Unità locali delle imprese attive per tipologia di unità locale e territorio - C 25.6 - Trattamento e rivestimento dei metalli; lavori di meccanica generale
177	AM.02.05.42	Unità locali delle imprese attive per tipologia di unità locale e territorio - C 25.7 - Fabbricazione di articoli di coltelleria, utensili e oggetti di ferramenta
178	AM.02.05.43	Unità locali delle imprese attive per tipologia di unità locale e territorio - C 25.9 - Fabbricazione di altri prodotti in metallo
179	AM.02.05.44	Unità locali delle imprese attive per tipologia di unità locale e territorio - C 26.1 - Fabbricazione di componenti elettronici e schede elettroniche
180	AM.02.05.45	Unità locali delle imprese attive per tipologia di unità locale e territorio - C 26.2 - Fabbricazione di computer e unità periferiche
181	AM.02.05.46	Unità locali delle imprese attive per tipologia di unità locale e territorio - C 26.3 - Fabbricazione di apparecchiature per le telecomunicazioni
182	AM.02.05.47	Unità locali delle imprese attive per tipologia di unità locale e territorio - C 26.4 - Fabbricazione di prodotti di elettronica di consumo audio e video
183	AM.02.05.48	Unità locali delle imprese attive per tipologia di unità locale e territorio - C 26.5 - Fabbricazione di strumenti e apparecchi di misurazione, prova e navigazione; orologi
184	AM.02.05.49	Unità locali delle imprese attive per tipologia di unità locale e territorio - C 26.6 - Fabbricazione di strumenti per irradiazione, apparecchiature elettromedicali ed elettroterapeutiche

185	AM.02.05.51	Unità locali delle imprese attive per tipologia di unità locale e territorio - C 27.1 - Fabbricazione di motori, generatori e trasformatori elettrici e di apparecchiature per la distribuzione e il controllo dell'elettricità
186	AM.02.05.52	Unità locali delle imprese attive per tipologia di unità locale e territorio - C 27.3 - Fabbricazione di cablaggi e apparecchiature di cablaggio
187	AM.02.05.53	Unità locali delle imprese attive per tipologia di unità locale e territorio - C 27.4 - Fabbricazione di apparecchiature per illuminazione
188	AM.02.05.54	Unità locali delle imprese attive per tipologia di unità locale e territorio - C 27.5 - Fabbricazione di apparecchi per uso domestico
189	AM.02.05.55	Unità locali delle imprese attive per tipologia di unità locale e territorio - C 27.9 - Fabbricazione di altre apparecchiature elettriche
190	AM.02.05.56	Unità locali delle imprese attive per tipologia di unità locale e territorio - C 28.1 - Fabbricazione di macchine di impiego generale
191	AM.02.05.57	Unità locali delle imprese attive per tipologia di unità locale e territorio - C 28.2 - Fabbricazione di altre macchine di impiego generale
192	AM.02.05.58	Unità locali delle imprese attive per tipologia di unità locale e territorio - C 28.3 - Fabbricazione di macchine per l'agricoltura e la silvicoltura
193	AM.02.05.59	Unità locali delle imprese attive per tipologia di unità locale e territorio - C 28.4 - Fabbricazione di macchine per la formatura dei metalli e di altre macchine utensili
194	AM.02.05.60	Unità locali delle imprese attive per tipologia di unità locale e territorio - C 28.9 - Fabbricazione di altre macchine per impieghi speciali
195	AM.02.05.61	Unità locali delle imprese attive per tipologia di unità locale e territorio - C 29.1 - Fabbricazione di autoveicoli
196	AM.02.05.62	Unità locali delle imprese attive per tipologia di unità locale e territorio - C 29.2 - Fabbricazione di carrozzerie per autoveicoli, rimorchi e semirimorchi
197	AM.02.05.63	Unità locali delle imprese attive per tipologia di unità locale e territorio - C 29.3 - Fabbricazione di parti ed accessori per autoveicoli e loro motori
198	AM.02.05.64	Unità locali delle imprese attive per tipologia di unità locale e territorio - C 30.1 - Costruzione di navi e imbarcazioni
199	AM.02.05.65	Unità locali delle imprese attive per tipologia di unità locale e territorio - C 30.9 - Fabbricazione di mezzi di trasporto nca
200	AM.02.05.66	Unità locali delle imprese attive per tipologia di unità locale e territorio - C 32.1 - Fabbricazione di gioielleria, bigiotteria e articoli connessi; lavorazione delle pietre preziose
201	AM.02.05.67	Unità locali delle imprese attive per tipologia di unità locale e territorio - C 32.3 - Fabbricazione di articoli sportivi
202	AM.02.05.68	Unità locali delle imprese attive per tipologia di unità locale e territorio - C 32.4 - Fabbricazione di giochi e giocattoli
203	AM.02.05.69	Unità locali delle imprese attive per tipologia di unità locale e territorio - C 32.5 - Fabbricazione di strumenti e forniture mediche e dentistiche
204	AM.02.05.70	Unità locali delle imprese attive per tipologia di unità locale e territorio - C 32.9 - Industrie manifatturiere nca
205	AM.02.05.71	Unità locali delle imprese attive per tipologia di unità locale e territorio - C 33.1 - Riparazione e manutenzione di prodotti in metallo, macchine ed apparecchiature
206	AM.02.05.72	Unità locali delle imprese attive per tipologia di unità locale e territorio - C 33.2 - Installazione di macchine ed apparecchiature industriali

**Imprese attive per classe di addetti**

208	AM.03.01	Imprese attive per classe di addetti e divisione Ateco - C - Attività manifatturiere
209	AM.03.02	Imprese attive per classe di addetti e gruppo Ateco - C - Attività manifatturiere
211	AM.03.03	Imprese attive per classe di addetti e territorio - C - Attività manifatturiere
212	AM.03.04.01	Imprese attive per classe di addetti e territorio - C 10 - Industrie alimentari

213	AM.03.04.02	Imprese attive per classe di addetti e territorio - C 11 - Industria delle bevande
214	AM.03.04.03	Imprese attive per classe di addetti e territorio - C 13 - Industrie tessili
215	AM.03.04.04	Imprese attive per classe di addetti e territorio - C 14 - Confezione di articoli di abbigliamento; confezione di articoli in pelle e pelliccia
216	AM.03.04.05	Imprese attive per classe di addetti e territorio - C 15 - Fabbricazione di articoli in pelle e simili
217	AM.03.04.06	Imprese attive per classe di addetti e territorio - C 16 - Industria del legno e dei prodotti in legno e sughero (esclusi i mobili); fabbricazione di articoli in paglia e materiali da intreccio
218	AM.03.04.07	Imprese attive per classe di addetti e territorio - C 17 - Fabbricazione di carta e di prodotti di carta
219	AM.03.04.08	Imprese attive per classe di addetti e territorio - C 18 - Stampa e riproduzione di supporti registrati
220	AM.03.04.09	Imprese attive per classe di addetti e territorio - C 20 - Fabbricazione di prodotti chimici
221	AM.03.04.10	Imprese attive per classe di addetti e territorio - C 21 - Fabbricazione di prodotti farmaceutici di base e di preparati farmaceutici
222	AM.03.04.11	Imprese attive per classe di addetti e territorio - C 22 - Fabbricazione di articoli in gomma e materie plastiche
223	AM.03.04.12	Imprese attive per classe di addetti e territorio - C 23 - Fabbricazione di altri prodotti della lavorazione di minerali non metalliferi
224	AM.03.04.13	Imprese attive per classe di addetti e territorio - C 24 - Metallurgia
225	AM.03.04.14	Imprese attive per classe di addetti e territorio - C 25 - Fabbricazione di prodotti in metallo (esclusi macchinari e attrezzature)
226	AM.03.04.15	Imprese attive per classe di addetti e territorio - C 26 - Fabbricazione di computer e prodotti di elettronica e ottica; apparecchi elettromedicali, apparecchi di misurazione e di orologi
227	AM.03.04.16	Imprese attive per classe di addetti e territorio - C 27 - Fabbricazione di apparecchiature elettriche ed apparecchiature per uso domestico non elettriche
228	AM.03.04.17	Imprese attive per classe di addetti e territorio - C 28 - Fabbricazione di macchinari ed apparecchiature nca
229	AM.03.04.18	Imprese attive per classe di addetti e territorio - C 29 - Fabbricazione di autoveicoli, rimorchi e semirimorchi
230	AM.03.04.19	Imprese attive per classe di addetti e territorio - C 30 - Fabbricazione di altri mezzi di trasporto
231	AM.03.04.20	Imprese attive per classe di addetti e territorio - C 31 - Fabbricazione di mobili
232	AM.03.04.21	Imprese attive per classe di addetti e territorio - C 32 - Altre industrie manifatturiere
233	AM.03.04.22	Imprese attive per classe di addetti e territorio - C 33 - Riparazione, manutenzione ed installazione di macchine ed apparecchiature
234	AM.03.05.01	Imprese attive per classe di addetti e territorio - C 10.1 - Lavorazione e conservazione di carne e produzione di prodotti a base di carne
235	AM.03.05.02	Imprese attive per classe di addetti e territorio - C 10.2 - Lavorazione e conservazione di pesce, crostacei e molluschi
236	AM.03.05.03	Imprese attive per classe di addetti e territorio - C 10.3 - Lavorazione e conservazione di frutta e ortaggi
237	AM.03.05.04	Imprese attive per classe di addetti e territorio - C 10.4 - Produzione di oli e grassi vegetali e animali
238	AM.03.05.05	Imprese attive per classe di addetti e territorio - C 10.5 - Industria lattiero-casearia
239	AM.03.05.06	Imprese attive per classe di addetti e territorio - C 10.6 - Lavorazione delle granaglie, produzione di amidi e di prodotti amidacei
240	AM.03.05.07	Imprese attive per classe di addetti e territorio - C 10.7 - Produzione di prodotti da forno e farinacei
241	AM.03.05.08	Imprese attive per classe di addetti e territorio - C 10.8 - Produzione di altri prodotti alimentari
242	AM.03.05.09	Imprese attive per classe di addetti e territorio - C 10.9 - Produzione di prodotti per l'alimentazione degli animali
243	AM.03.05.10	Imprese attive per classe di addetti e territorio - C 13.1 - Preparazione e filatura di fibre tessili
244	AM.03.05.11	Imprese attive per classe di addetti e territorio - C 13.2 - Tessitura
245	AM.03.05.12	Imprese attive per classe di addetti e territorio - C 13.3 - Finissaggio dei tessuti
246	AM.03.05.13	Imprese attive per classe di addetti e territorio - C 13.9 - Altre industrie tessili

247	AM.03.05.14	Imprese attive per classe di addetti e territorio - C 14.1 - Confezione di articoli di abbigliamento (escluso abbigliamento in pelliccia)
248	AM.03.05.15	Imprese attive per classe di addetti e territorio - C 14.3 - Fabbricazione di articoli di maglieria
249	AM.03.05.16	Imprese attive per classe di addetti e territorio - C 15.1 - Preparazione e concia del cuoio; fabbricazione di articoli da viaggio, borse, pelletteria e selleria; preparazione e tintura di pellicce
250	AM.03.05.17	Imprese attive per classe di addetti e territorio - C 15.2 - Fabbricazione di calzature
251	AM.03.05.18	Imprese attive per classe di addetti e territorio - C 16.1 - Taglio e piallatura del legno
252	AM.03.05.19	Imprese attive per classe di addetti e territorio - C 16.2 - Fabbricazione di prodotti in legno, sughero, paglia e materiali da intreccio
253	AM.03.05.20	Imprese attive per classe di addetti e territorio - C 17.2 - Fabbricazione di articoli di carta e cartone
254	AM.03.05.21	Imprese attive per classe di addetti e territorio - C 18.1 - Stampa e servizi connessi alla stampa
255	AM.03.05.22	Imprese attive per classe di addetti e territorio - C 20.1 - Fabbricazione di prodotti chimici di base, di fertilizzanti e composti azotati, di materie plastiche e gomma sintetica in forme primarie
256	AM.03.05.23	Imprese attive per classe di addetti e territorio - C 20.3 - Fabbricazione di pitture, vernici e smalti, inchiostri da stampa e adesivi sintetici (mastici)
257	AM.03.05.24	Imprese attive per classe di addetti e territorio - C 20.4 - Fabbricazione di saponi e detergenti, di prodotti per la pulizia e la lucidatura, di profumi e cosmetici
258	AM.03.05.25	Imprese attive per classe di addetti e territorio - C 20.5 - Fabbricazione di altri prodotti chimici
259	AM.03.05.26	Imprese attive per classe di addetti e territorio - C 21.2 - Fabbricazione di medicinali e preparati farmaceutici
260	AM.03.05.27	Imprese attive per classe di addetti e territorio - C 22.1 - Fabbricazione di articoli in gomma
261	AM.03.05.28	Imprese attive per classe di addetti e territorio - C 22.2 - Fabbricazione di articoli in materie plastiche
262	AM.03.05.29	Imprese attive per classe di addetti e territorio - C 23.1 - Fabbricazione di vetro e di prodotti in vetro
263	AM.03.05.30	Imprese attive per classe di addetti e territorio - C 23.3 - Fabbricazione di materiali da costruzione in terracotta
264	AM.03.05.31	Imprese attive per classe di addetti e territorio - C 23.4 - Fabbricazione di altri prodotti in porcellana e in ceramica
265	AM.03.05.32	Imprese attive per classe di addetti e territorio - C 23.6 - Fabbricazione di prodotti in calcestruzzo, cemento e gesso
266	AM.03.05.33	Imprese attive per classe di addetti e territorio - C 23.7 - Taglio, modellatura e finitura di pietre
267	AM.03.05.34	Imprese attive per classe di addetti e territorio - C 23.9 - Fabbricazione di prodotti abrasivi e di prodotti in minerali non metalliferi nca
268	AM.03.05.36	Imprese attive per classe di addetti e territorio - C 24.3 - Fabbricazione di altri prodotti della prima trasformazione dell'acciaio
269	AM.03.05.37	Imprese attive per classe di addetti e territorio - C 24.5 - Fonderie
270	AM.03.05.38	Imprese attive per classe di addetti e territorio - C 25.1 - Fabbricazione di elementi da costruzione in metallo
271	AM.03.05.39	Imprese attive per classe di addetti e territorio - C 25.2 - Fabbricazione di cisterne, serbatoi, radiatori e contenitori in metallo
272	AM.03.05.40	Imprese attive per classe di addetti e territorio - C 25.5 - Fucinatura, imbutitura, stampaggio e profilatura dei metalli; metallurgia delle polveri
273	AM.03.05.41	Imprese attive per classe di addetti e territorio - C 25.6 - Trattamento e rivestimento dei metalli; lavori di meccanica generale
274	AM.03.05.42	Imprese attive per classe di addetti e territorio - C 25.7 - Fabbricazione di articoli di coltelleria, utensili e oggetti di ferramenta
275	AM.03.05.43	Imprese attive per classe di addetti e territorio - C 25.9 - Fabbricazione di altri prodotti in metallo
276	AM.03.05.44	Imprese attive per classe di addetti e territorio - C 26.1 - Fabbricazione di componenti elettronici e schede elettroniche
277	AM.03.05.45	Imprese attive per classe di addetti e territorio - C 26.2 - Fabbricazione di computer e unità periferiche
278	AM.03.05.46	Imprese attive per classe di addetti e territorio - C 26.3 - Fabbricazione di apparecchiature per le telecomunicazioni

279	AM.03.05.47	Imprese attive per classe di addetti e territorio - C 26.4 - Fabbricazione di prodotti di elettronica di consumo audio e video
280	AM.03.05.48	Imprese attive per classe di addetti e territorio - C 26.5 - Fabbricazione di strumenti e apparecchi di misurazione, prova e navigazione; orologi
281	AM.03.05.49	Imprese attive per classe di addetti e territorio - C 26.6 - Fabbricazione di strumenti per irradiazione, apparecchiature elettromedicali ed elettroterapeutiche
282	AM.03.05.51	Imprese attive per classe di addetti e territorio - C 27.1 - Fabbricazione di motori, generatori e trasformatori elettrici e di apparecchiature per la distribuzione e il controllo dell'elettricità
283	AM.03.05.52	Imprese attive per classe di addetti e territorio - C 27.3 - Fabbricazione di cablaggi e apparecchiature di cablaggio
284	AM.03.05.53	Imprese attive per classe di addetti e territorio - C 27.4 - Fabbricazione di apparecchiature per illuminazione
285	AM.03.05.54	Imprese attive per classe di addetti e territorio - C 27.5 - Fabbricazione di apparecchi per uso domestico
286	AM.03.05.55	Imprese attive per classe di addetti e territorio - C 27.9 - Fabbricazione di altre apparecchiature elettriche
287	AM.03.05.56	Imprese attive per classe di addetti e territorio - C 28.1 - Fabbricazione di macchine di impiego generale
288	AM.03.05.57	Imprese attive per classe di addetti e territorio - C 28.2 - Fabbricazione di altre macchine di impiego generale
289	AM.03.05.58	Imprese attive per classe di addetti e territorio - C 28.3 - Fabbricazione di macchine per l'agricoltura e la silvicoltura
290	AM.03.05.59	Imprese attive per classe di addetti e territorio - C 28.4 - Fabbricazione di macchine per la formatura dei metalli e di altre macchine utensili
291	AM.03.05.60	Imprese attive per classe di addetti e territorio - C 28.9 - Fabbricazione di altre macchine per impieghi speciali
292	AM.03.05.62	Imprese attive per classe di addetti e territorio - C 29.2 - Fabbricazione di carrozzerie per autoveicoli, rimorchi e semirimorchi
293	AM.03.05.63	Imprese attive per classe di addetti e territorio - C 29.3 - Fabbricazione di parti ed accessori per autoveicoli e loro motori
294	AM.03.05.64	Imprese attive per classe di addetti e territorio - C 30.1 - Costruzione di navi e imbarcazioni
295	AM.03.05.65	Imprese attive per classe di addetti e territorio - C 30.9 - Fabbricazione di mezzi di trasporto nca
296	AM.03.05.66	Imprese attive per classe di addetti e territorio - C 32.1 - Fabbricazione di gioielleria, bigiotteria e articoli connessi; lavorazione delle pietre preziose
297	AM.03.05.67	Imprese attive per classe di addetti e territorio - C 32.3 - Fabbricazione di articoli sportivi
298	AM.03.05.68	Imprese attive per classe di addetti e territorio - C 32.4 - Fabbricazione di giochi e giocattoli
299	AM.03.05.69	Imprese attive per classe di addetti e territorio - C 32.5 - Fabbricazione di strumenti e forniture mediche e dentistiche
300	AM.03.05.70	Imprese attive per classe di addetti e territorio - C 32.9 - Industrie manifatturiere nca
301	AM.03.05.71	Imprese attive per classe di addetti e territorio - C 33.1 - Riparazione e manutenzione di prodotti in metallo, macchine ed apparecchiature
302	AM.03.05.72	Imprese attive per classe di addetti e territorio - C 33.2 - Installazione di macchine ed apparecchiature industriali

#### **Addetti alle imprese attive per classe di addetti**

304	AM.04.01	Addetti alle imprese attive per classe di addetti e divisione Ateco - C - Attività manifatturiere
305	AM.04.02	Addetti alle imprese attive per classe di addetti e gruppo Ateco - C - Attività manifatturiere
307	AM.04.03	Addetti alle imprese attive per classe di addetti e territorio - C - Attività manifatturiere
308	AM.04.04.01	Addetti alle imprese attive per classe di addetti e territorio - C 10 - Industrie alimentari
309	AM.04.04.02	Addetti alle imprese attive per classe di addetti e territorio - C 11 - Industria delle bevande
310	AM.04.04.03	Addetti alle imprese attive per classe di addetti e territorio - C 13 - Industrie tessili

311	AM.04.04.04	Addetti alle imprese attive per classe di addetti e territorio - C 14 - Confezione di articoli di abbigliamento; confezione di articoli in pelle e pelliccia
312	AM.04.04.05	Addetti alle imprese attive per classe di addetti e territorio - C 15 - Fabbricazione di articoli in pelle e simili
313	AM.04.04.06	Addetti alle imprese attive per classe di addetti e territorio - C 16 - Industria del legno e dei prodotti in legno e sughero (esclusi i mobili); fabbricazione di articoli in paglia e materiali da intreccio
314	AM.04.04.07	Addetti alle imprese attive per classe di addetti e territorio - C 17 - Fabbricazione di carta e di prodotti di carta
315	AM.04.04.08	Addetti alle imprese attive per classe di addetti e territorio - C 18 - Stampa e riproduzione di supporti registrati
316	AM.04.04.09	Addetti alle imprese attive per classe di addetti e territorio - C 20 - Fabbricazione di prodotti chimici
317	AM.04.04.10	Addetti alle imprese attive per classe di addetti e territorio - C 21 - Fabbricazione di prodotti farmaceutici di base e di preparati farmaceutici
318	AM.04.04.11	Addetti alle imprese attive per classe di addetti e territorio - C 22 - Fabbricazione di articoli in gomma e materie plastiche
319	AM.04.04.12	Addetti alle imprese attive per classe di addetti e territorio - C 23 - Fabbricazione di altri prodotti della lavorazione di minerali non metalliferi
320	AM.04.04.13	Addetti alle imprese attive per classe di addetti e territorio - C 24 - Metallurgia
321	AM.04.04.14	Addetti alle imprese attive per classe di addetti e territorio - C 25 - Fabbricazione di prodotti in metallo (esclusi macchinari e attrezzature)
322	AM.04.04.15	Addetti alle imprese attive per classe di addetti e territorio - C 26 - Fabbricazione di computer e prodotti di elettronica e ottica; apparecchi elettromedicali, apparecchi di misurazione e di orologi
323	AM.04.04.16	Addetti alle imprese attive per classe di addetti e territorio - C 27 - Fabbricazione di apparecchiature elettriche ed apparecchiature per uso domestico non elettriche
324	AM.04.04.17	Addetti alle imprese attive per classe di addetti e territorio - C 28 - Fabbricazione di macchinari ed apparecchiature nca
325	AM.04.04.18	Addetti alle imprese attive per classe di addetti e territorio - C 29 - Fabbricazione di autoveicoli, rimorchi e semirimorchi
326	AM.04.04.19	Addetti alle imprese attive per classe di addetti e territorio - C 30 - Fabbricazione di altri mezzi di trasporto
327	AM.04.04.20	Addetti alle imprese attive per classe di addetti e territorio - C 31 - Fabbricazione di mobili
328	AM.04.04.21	Addetti alle imprese attive per classe di addetti e territorio - C 32 - Altre industrie manifatturiere
329	AM.04.04.22	Addetti alle imprese attive per classe di addetti e territorio - C 33 - Riparazione, manutenzione ed installazione di macchine ed apparecchiature
330	AM.04.05.01	Addetti alle imprese attive per classe di addetti e territorio - C 10.1 - Lavorazione e conservazione di carne e produzione di prodotti a base di carne
331	AM.04.05.02	Addetti alle imprese attive per classe di addetti e territorio - C 10.2 - Lavorazione e conservazione di pesce, crostacei e molluschi
332	AM.04.05.03	Addetti alle imprese attive per classe di addetti e territorio - C 10.3 - Lavorazione e conservazione di frutta e ortaggi
333	AM.04.05.04	Addetti alle imprese attive per classe di addetti e territorio - C 10.4 - Produzione di oli e grassi vegetali e animali
334	AM.04.05.05	Addetti alle imprese attive per classe di addetti e territorio - C 10.5 - Industria lattiero-casearia
335	AM.04.05.06	Addetti alle imprese attive per classe di addetti e territorio - C 10.6 - Lavorazione delle granaglie, produzione di amidi e di prodotti amidacei
336	AM.04.05.07	Addetti alle imprese attive per classe di addetti e territorio - C 10.7 - Produzione di prodotti da forno e farinacei
337	AM.04.05.08	Addetti alle imprese attive per classe di addetti e territorio - C 10.8 - Produzione di altri prodotti alimentari
338	AM.04.05.09	Addetti alle imprese attive per classe di addetti e territorio - C 10.9 - Produzione di prodotti per l'alimentazione degli animali

339	AM.04.05.10	Addetti alle imprese attive per classe di addetti e territorio - C 13.1 - Preparazione e filatura di fibre tessili
340	AM.04.05.11	Addetti alle imprese attive per classe di addetti e territorio - C 13.2 - Tessitura
341	AM.04.05.12	Addetti alle imprese attive per classe di addetti e territorio - C 13.3 - Finissaggio dei tessuti
342	AM.04.05.13	Addetti alle imprese attive per classe di addetti e territorio - C 13.9 - Altre industrie tessili
343	AM.04.05.14	Addetti alle imprese attive per classe di addetti e territorio - C 14.1 - Confezione di articoli di abbigliamento (escluso abbigliamento in pelliccia)
344	AM.04.05.15	Addetti alle imprese attive per classe di addetti e territorio - C 14.3 - Fabbricazione di articoli di maglieria
345	AM.04.05.16	Addetti alle imprese attive per classe di addetti e territorio - C 15.1 - Preparazione e concia del cuoio; fabbricazione di articoli da viaggio, borse, pelletteria e selleria; preparazione e tintura di pellicce
346	AM.04.05.17	Addetti alle imprese attive per classe di addetti e territorio - C 15.2 - Fabbricazione di calzature
347	AM.04.05.18	Addetti alle imprese attive per classe di addetti e territorio - C 16.1 - Taglio e piallatura del legno
348	AM.04.05.19	Addetti alle imprese attive per classe di addetti e territorio - C 16.2 - Fabbricazione di prodotti in legno, sughero, paglia e materiali da intreccio
349	AM.04.05.20	Addetti alle imprese attive per classe di addetti e territorio - C 17.2 - Fabbricazione di articoli di carta e cartone
350	AM.04.05.21	Addetti alle imprese attive per classe di addetti e territorio - C 18.1 - Stampa e servizi connessi alla stampa
351	AM.04.05.22	Addetti alle imprese attive per classe di addetti e territorio - C 20.1 - Fabbricazione di prodotti chimici di base, di fertilizzanti e composti azotati, di materie plastiche e gomma sintetica in forme primarie
352	AM.04.05.23	Addetti alle imprese attive per classe di addetti e territorio - C 20.3 - Fabbricazione di pitture, vernici e smalti, inchiostri da stampa e adesivi sintetici (mastici)
353	AM.04.05.24	Addetti alle imprese attive per classe di addetti e territorio - C 20.4 - Fabbricazione di saponi e detergenti, di prodotti per la pulizia e la lucidatura, di profumi e cosmetici
354	AM.04.05.25	Addetti alle imprese attive per classe di addetti e territorio - C 20.5 - Fabbricazione di altri prodotti chimici
355	AM.04.05.26	Addetti alle imprese attive per classe di addetti e territorio - C 21.2 - Fabbricazione di medicinali e preparati farmaceutici
356	AM.04.05.27	Addetti alle imprese attive per classe di addetti e territorio - C 22.1 - Fabbricazione di articoli in gomma
357	AM.04.05.28	Addetti alle imprese attive per classe di addetti e territorio - C 22.2 - Fabbricazione di articoli in materie plastiche
358	AM.04.05.29	Addetti alle imprese attive per classe di addetti e territorio - C 23.1 - Fabbricazione di vetro e di prodotti in vetro
359	AM.04.05.30	Addetti alle imprese attive per classe di addetti e territorio - C 23.3 - Fabbricazione di materiali da costruzione in terracotta
360	AM.04.05.31	Addetti alle imprese attive per classe di addetti e territorio - C 23.4 - Fabbricazione di altri prodotti in porcellana e in ceramica
361	AM.04.05.32	Addetti alle imprese attive per classe di addetti e territorio - C 23.6 - Fabbricazione di prodotti in calcestruzzo, cemento e gesso
362	AM.04.05.33	Addetti alle imprese attive per classe di addetti e territorio - C 23.7 - Taglio, modellatura e finitura di pietre
363	AM.04.05.34	Addetti alle imprese attive per classe di addetti e territorio - C 23.9 - Fabbricazione di prodotti abrasivi e di prodotti in minerali non metalliferi nca
364	AM.04.05.36	Addetti alle imprese attive per classe di addetti e territorio - C 24.3 - Fabbricazione di altri prodotti della prima trasformazione dell'acciaio
365	AM.04.05.37	Addetti alle imprese attive per classe di addetti e territorio - C 24.5 - Fonderie
366	AM.04.05.38	Addetti alle imprese attive per classe di addetti e territorio - C 25.1 - Fabbricazione di elementi da costruzione in metallo



367	AM.04.05.39	Addetti alle imprese attive per classe di addetti e territorio - C 25.2 - Fabbricazione di cisterne, serbatoi, radiatori e contenitori in metallo
368	AM.04.05.40	Addetti alle imprese attive per classe di addetti e territorio - C 25.5 - Fucinatura, imbutitura, stampaggio e profilatura dei metalli; metallurgia delle polveri
369	AM.04.05.41	Addetti alle imprese attive per classe di addetti e territorio - C 25.6 - Trattamento e rivestimento dei metalli; lavori di meccanica generale
370	AM.04.05.42	Addetti alle imprese attive per classe di addetti e territorio - C 25.7 - Fabbricazione di articoli di coltelleria, utensili e oggetti di ferramenta
371	AM.04.05.43	Addetti alle imprese attive per classe di addetti e territorio - C 25.9 - Fabbricazione di altri prodotti in metallo
372	AM.04.05.44	Addetti alle imprese attive per classe di addetti e territorio - C 26.1 - Fabbricazione di componenti elettronici e schede elettroniche
373	AM.04.05.45	Addetti alle imprese attive per classe di addetti e territorio - C 26.2 - Fabbricazione di computer e unità periferiche
374	AM.04.05.46	Addetti alle imprese attive per classe di addetti e territorio - C 26.3 - Fabbricazione di apparecchiature per le telecomunicazioni
375	AM.04.05.47	Addetti alle imprese attive per classe di addetti e territorio - C 26.4 - Fabbricazione di prodotti di elettronica di consumo audio e video
376	AM.04.05.48	Addetti alle imprese attive per classe di addetti e territorio - C 26.5 - Fabbricazione di strumenti e apparecchi di misurazione, prova e navigazione; orologi
377	AM.04.05.49	Addetti alle imprese attive per classe di addetti e territorio - C 26.6 - Fabbricazione di strumenti per irradiazione, apparecchiature elettromedicali ed elettroterapeutiche
378	AM.04.05.51	Addetti alle imprese attive per classe di addetti e territorio - C 27.1 - Fabbricazione di motori, generatori e trasformatori elettrici e di apparecchiature per la distribuzione e il controllo dell'elettricità
379	AM.04.05.52	Addetti alle imprese attive per classe di addetti e territorio - C 27.3 - Fabbricazione di cablaggi e apparecchiature di cablaggio
380	AM.04.05.53	Addetti alle imprese attive per classe di addetti e territorio - C 27.4 - Fabbricazione di apparecchiature per illuminazione
381	AM.04.05.54	Addetti alle imprese attive per classe di addetti e territorio - C 27.5 - Fabbricazione di apparecchi per uso domestico
382	AM.04.05.55	Addetti alle imprese attive per classe di addetti e territorio - C 27.9 - Fabbricazione di altre apparecchiature elettriche
383	AM.04.05.56	Addetti alle imprese attive per classe di addetti e territorio - C 28.1 - Fabbricazione di macchine di impiego generale
384	AM.04.05.57	Addetti alle imprese attive per classe di addetti e territorio - C 28.2 - Fabbricazione di altre macchine di impiego generale
385	AM.04.05.58	Addetti alle imprese attive per classe di addetti e territorio - C 28.3 - Fabbricazione di macchine per l'agricoltura e la silvicoltura
386	AM.04.05.59	Addetti alle imprese attive per classe di addetti e territorio - C 28.4 - Fabbricazione di macchine per la formatura dei metalli e di altre macchine utensili
387	AM.04.05.60	Addetti alle imprese attive per classe di addetti e territorio - C 28.9 - Fabbricazione di altre macchine per impieghi speciali
388	AM.04.05.62	Addetti alle imprese attive per classe di addetti e territorio - C 29.2 - Fabbricazione di carrozzerie per autoveicoli, rimorchi e semirimorchi
389	AM.04.05.63	Addetti alle imprese attive per classe di addetti e territorio - C 29.3 - Fabbricazione di parti ed accessori per autoveicoli e loro motori
390	AM.04.05.64	Addetti alle imprese attive per classe di addetti e territorio - C 30.1 - Costruzione di navi e imbarcazioni
391	AM.04.05.65	Addetti alle imprese attive per classe di addetti e territorio - C 30.9 - Fabbricazione di mezzi di trasporto nca
392	AM.04.05.66	Addetti alle imprese attive per classe di addetti e territorio - C 32.1 - Fabbricazione di gioielleria, bigiotteria e articoli connessi; lavorazione delle pietre preziose

<i>pagina</i>	<i>tabella</i>	<i>titolo</i>
393	AM.04.05.67	Addetti alle imprese attive per classe di addetti e territorio - C 32.3 - Fabbricazione di articoli sportivi
394	AM.04.05.68	Addetti alle imprese attive per classe di addetti e territorio - C 32.4 - Fabbricazione di giochi e giocattoli
395	AM.04.05.69	Addetti alle imprese attive per classe di addetti e territorio - C 32.5 - Fabbricazione di strumenti e forniture mediche e dentistiche
396	AM.04.05.70	Addetti alle imprese attive per classe di addetti e territorio - C 32.9 - Industrie manifatturiere nca
397	AM.04.05.71	Addetti alle imprese attive per classe di addetti e territorio - C 33.1 - Riparazione e manutenzione di prodotti in metallo, macchine ed apparecchiature
398	AM.04.05.72	Addetti alle imprese attive per classe di addetti e territorio - C 33.2 - Installazione di macchine ed apparecchiature industriali



QUADERNI DI STATISTICA – ATTIVITÀ MANIFATTURIERE 2020

Camera di commercio della Romagna - Forlì-Cesena e Rimini

Presidente: Alberto Zambianchi

Segretario Generale: Roberto Albonetti

Responsabile Redazione Ufficio Informazione Economica: Cinzia Cimatti

Redazione: Andrea Donati

I dati contenuti in questa pubblicazione sono forniti da INFOCAMERE (banca dati StockView)  
ed elaborati tramite SIMET, Sistema Integrato di Monitoraggio dell'Economia del Territorio  
realizzato dall'Azienda Speciale CISE per la Camera di commercio  
MAGGIO 2021