

**quaderni di statistica**

# ATTIVITA' TERZIARIE

---

## 2020

Provincia di Rimini

- \* commercio
- \* trasporti
- \* servizi di alloggio alla ristorazione
- \* servizi di informazione e comunicazioni
- \* servizi finanziari
- \* attività immobiliari
- \* attività professionali, scientifiche e tecniche
- \* noleggio, agenzie di viaggio, servizi di supporto alle imprese
- \* istruzione
- \* sanità e assistenza sociale
- \* attività artistiche, sportive, di intrattenimento e divertimento
- \* altre attività di servizi

a cura dell'ufficio studi della

**camera di commercio della Romagna -  
Forlì-Cesena e Rimini**



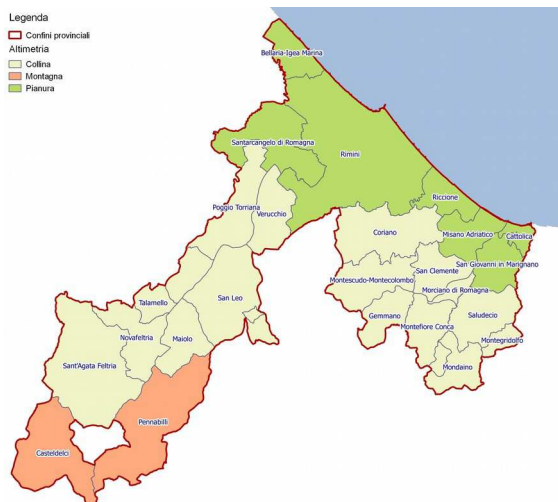
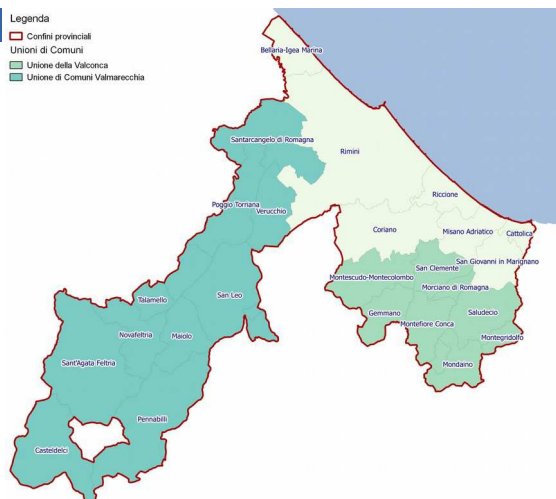
## Aggregazioni territoriali

---

## UNIONI AMMINISTRATIVE

**Unione della Valconca:** Gemmano; Mondaino; Montefiore Conca; Montegrolfo; Montescudo-Montecolombo; Morciano di Romagna; Saludecio; San Clemente

**Unione di Comuni Valmarecchia:** Casteldelci; Maiolo; Novafeltria; Pennabilli; Poggio Torriana; San Leo; Sant'Agata Feltria; Santarcangelo di Romagna; Talamello; Verucchio



## ALTIMETRIA

**Montagna Riminese:** Casteldelci; Pennabilli

**Collina Riminese:** Coriano; Gemmano; Maiolo; Mondaino; Montefiore Conca; Montegrolfo; Montescudo-Montecolombo; Morciano di Romagna; Novafeltria; Poggio Torriana; Saludecio; San Clemente; San Leo; Sant'Agata Feltria; Talamello; Verucchio

**Pianura Riminese:** Bellaria-Igea Marina; Cattolica; Misano Adriatico; Riccione; Rimini; San Giovanni in Marignano; Santarcangelo di Romagna

## VALLATE E ALTRE AGGREGAZIONI

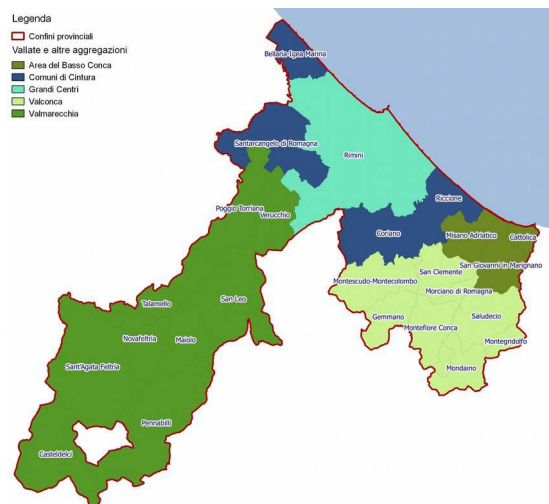
**Valconca:** Gemmano; Mondaino; Montefiore Conca; Montegrolfo; Montescudo-Montecolombo; Morciano di Romagna; Saludecio; San Clemente

**Valmarecchia:** Casteldelci; Maiolo; Novafeltria; Pennabilli; Poggio Torriana; San Leo; Sant'Agata Feltria; Talamello; Verucchio

**Area del Basso Conca:** Cattolica; Misano Adriatico; San Giovanni in Marignano

**Grandi centri:** Rimini

**Comuni di cintura:** Bellaria-Igea Marina; Coriano; Riccione; Santarcangelo di Romagna



## VOCAZIONE TURISTICA

**Comuni della Riviera:** Bellaria-Igea Marina; Cattolica; Misano Adriatico; Riccione; Rimini  
di cui **Comuni Termali:** Riccione

**Città di interesse storico artistico:** Rimini

**Entroterra Valconca:** Coriano; Gemmano; Mondaino; Montefiore Conca; Montegrolfo; Montescudo-Montecolombo; Morciano di Romagna; Saludecio; San Clemente; San Giovanni in Marignano

**Entroterra Valmarecchia:** Casteldelci; Maiolo; Novafeltria; Pennabilli; Poggio Torriana; San Leo; Sant'Agata Feltria; Santarcangelo di Romagna; Talamello; Verucchio

## Avvertenze generali e legende

---



## AVVERTENZE GENERALI

Nella presente pubblicazione per i dati di struttura, riportati, laddove disponibili, nella parte iniziale di ogni sezione, si è utilizzata come fonte dei dati il Registro delle Imprese tenuto dalla Camera di commercio.

In particolare si precisa che dal 2008 i dati relativi agli addetti si riferiscono alle imprese e non più alle unità locali e riguardano tutto il personale occupato nell'impresa in tutte le sue unità locali siano esse situate sul territorio provinciale o in altre province.

Per ulteriori precisazioni sui dati aventi come fonte il Registro delle Imprese si rimanda alle Avvertenze Generali dell'ultima edizione del Quaderno Attività Economiche consultabile sul sito della Camera di commercio Area Informazione economica.

Per la definizione dei settori di attività economica è stata utilizzata la classificazione ATECO 2007.

ad una catena distributiva a succursali) che tratta in modo esclusivo o prevalente una specifica gamma merceologica di prodotti su di una superficie di vendita non inferiore ai 1.500 mq.

### DEFINIZIONI STATISTICHE DEGLI ESERCIZI DELLA GRANDE DISTRIBUZIONE

(tavole QCO.02.03-05-06-07)

**GRANDE MAGAZZINO:** esercizio al dettaglio in sede fissa operante nel campo prevalentemente non alimentare che dispone di una superficie di vendita superiore a 400 mq. e di almeno cinque distinti reparti (oltre l'eventuale annesso reparto alimentare) ciascuno dei quali destinato alla vendita di articoli appartenenti a settori merceologici diversi ed in massima parte di largo consumo.

**SUPERMERCATO:** esercizio al dettaglio in sede fissa operante nel campo alimentare organizzato prevalentemente a libero servizio e con pagamento all'uscita, che dispone di una superficie di vendita superiore a 400 mq. e di un vasto assortimento di prodotti di largo consumo ed in massima parte confezionati nonché, eventualmente, di alcuni articoli non alimentari di uso domestico corrente.

**IPERMERCATO:** esercizio al dettaglio in sede fissa con superficie di vendita superiore a 2.500 mq., suddiviso in reparti (alimentare e non alimentare), ciascuno dei quali aventi, rispettivamente, le caratteristiche di supermercato e di grande magazzino.

**MINIMERCATO:** esercizio al dettaglio in sede fissa operante nel campo alimentare con una superficie di vendita compresa fra 200 e 399 mq. che presenta le medesime caratteristiche del supermercato.

**GRANDE SUPERFICIE SPECIALIZZATA:** esercizio al dettaglio in sede fissa operante nel settore non alimentare (spesso appartenente





## Legenda delle attività economiche per sezioni in codifica Ateco 2007

- A - Agricoltura, silvicoltura e pesca
- B - Estrazione di minerali da cave e miniere
- C - Attività manifatturiere
- D - Fornitura di energia elettrica, gas, vapore e aria condizionata
- E - Fornitura di acqua; reti fognarie, attività di gestione dei rifiuti e risanamento
- F - Costruzioni
- G - Commercio all'ingrosso e al dettaglio; riparazione di autoveicoli e motocicli
- H - Trasporto e magazzinaggio
- I - Attività dei servizi di alloggio e di ristorazione
- J - Servizi di informazione e comunicazione
- K - Attività finanziarie e assicurative
- L - Attività immobiliari
- M - Attività professionali, scientifiche e tecniche
- N - Noleggio, agenzie di viaggio, servizi di supporto alle imprese
- O - Amministrazione pubblica e difesa; assicurazione sociale obbligatoria
- P - Istruzione
- Q - Sanità e assistenza sociale
- R - Attività artistiche, sportive, di intrattenimento e divertimento
- S - Altre attività di servizi
- T - Attività di famiglie e convivenze come datori di lavoro per personale domestico; produzione di beni e servizi indifferenziati per uso proprio da parte di famiglie e convivenze
- U - Organizzazioni ed organismi extraterritoriali
- X - Imprese non classificate

**G - Commercio all'ingrosso e al dettaglio;  
riparazione di autoveicoli e motocicli**

***G 45 - Commercio all'ingrosso e al dettaglio e  
riparazione di autoveicoli e motocicli***

G 45.0 - Commercio all'ingrosso e al dettaglio e riparazione di autoveicoli e motocicli

G 45.1 - Commercio di autoveicoli

G 45.2 - Manutenzione e riparazione di autoveicoli

G 45.3 - Commercio di parti e accessori di autoveicoli

G 45.4 - Commercio, manutenzione e riparazione di motocicli e relative parti ed accessori

***G 46 - Commercio all'ingrosso (escluso quello di autoveicoli e di motocicli)***

G 46.0 - Commercio all'ingrosso (escluso quello di autoveicoli e di motocicli)

G 46.1 - Intermediari del commercio

G 46.2 - Commercio all'ingrosso di materie prime agricole e di animali vivi

G 46.3 - Commercio all'ingrosso di prodotti alimentari, bevande e prodotti del tabacco

G 46.4 - Commercio all'ingrosso di beni di consumo finale

G 46.5 - Commercio all'ingrosso di apparecchiature ict

G 46.6 - Commercio all'ingrosso di altri macchinari, attrezzature e forniture

G 46.7 - Commercio all'ingrosso specializzato di altri prodotti

G 46.9 - Commercio all'ingrosso non specializzato

***G 47 - Commercio al dettaglio (escluso quello di autoveicoli e di motocicli)***

G 47.0 - Commercio al dettaglio (escluso quello di autoveicoli e di motocicli)

G 47.1 - Commercio al dettaglio in esercizi non specializzati

G 47.2 - Commercio al dettaglio di prodotti alimentari, bevande e tabacco in esercizi specializzati

G 47.3 - Commercio al dettaglio di carburante per autotrazione in esercizi specializzati

G 47.4 - Commercio al dettaglio di apparecchiature informatiche e per le telecomunicazioni (ict) in esercizi specializzati

G 47.5 - Commercio al dettaglio di altri prodotti per uso domestico in esercizi specializzati

G 47.6 - Commercio al dettaglio di articoli culturali e ricreativi in esercizi specializzati

G 47.7 - Commercio al dettaglio di altri prodotti in esercizi specializzati

G 47.8 - Commercio al dettaglio ambulante

G 47.9 - Commercio al dettaglio al di fuori di negozi, banche e mercati

## Commercio

---

imprese attive per natura giuridica; unità locali attive per tipo di unità locale; imprese attive per classe di addetti; addetti alle imprese attive per classe di addetti

TAB. AT.01.01 - Imprese attive per natura giuridica e divisione Ateco - G - Commercio  
 Rimini - Situazione al 31/12/2020

	Imprese individuali	Società di persone	Società di capitale	Consorzi	Cooperative	Altre forme	Totale
G 45 - Commercio all'ingross.. .....	379	256	202	0	1	0	838
G 46 - Commercio all'ingross.. .....	1.784	356	763	2	13	3	2.921
G 47 - Commercio al dettagli.. .....	3.416	918	502	0	6	9	4.851
<b>G - Commercio all'ingrosso e.. .....</b>	<b>5.579</b>	<b>1.530</b>	<b>1.467</b>	<b>2</b>	<b>20</b>	<b>12</b>	<b>8.610</b>

Fonte: StockView - Infocamere

Elaborazione: SIMET - Camera di commercio della Romagna - Forlì-Cesena e Rimini

TAB. AT.01.02 - Imprese attive per natura giuridica e gruppo Ateco - G - Commercio  
Rimini - Situazione al 31/12/2020

	Imprese individuali	Società di persone	Società di capitale	Consorzi	Cooperative	Altre forme	Totale
G 45.0 - Commercio all'ingro.. .....	0	0	0	0	0	0	0
G 45.1 - Commercio di autove.. .....	117	29	107	0	0	0	253
G 45.2 - Manutenzione e ripa.. .....	179	187	55	0	0	0	421
G 45.3 - Commercio di parti .. .....	26	14	23	0	1	0	64
G 45.4 - Commercio, manutenz.. .....	57	26	17	0	0	0	100
G 46.0 - Commercio all'ingro.. .....	0	0	0	0	0	0	0
G 46.1 - Intermediari del co.. .....	1.424	123	85	2	6	1	1.641
G 46.2 - Commercio all'ingro.. .....	7	5	11	0	0	0	23
G 46.3 - Commercio all'ingro.. .....	66	63	148	0	6	2	285
G 46.4 - Commercio all'ingro.. .....	180	67	253	0	0	0	500
G 46.5 - Commercio all'ingro.. .....	15	8	33	0	0	0	56
G 46.6 - Commercio all'ingro.. .....	29	37	88	0	0	0	154
G 46.7 - Commercio all'ingro.. .....	49	44	120	0	1	0	214
G 46.9 - Commercio all'ingro.. .....	14	9	25	0	0	0	48
G 47.0 - Commercio al dettag.. .....	0	1	2	0	0	1	4
G 47.1 - Commercio al dettag.. .....	296	124	48	0	3	0	471
G 47.2 - Commercio al dettag.. .....	483	89	40	0	1	0	613
G 47.3 - Commercio al dettag.. .....	29	47	13	0	0	0	89
G 47.4 - Commercio al dettag.. .....	33	12	19	0	2	0	66
G 47.5 - Commercio al dettag.. .....	193	120	65	0	0	0	378
G 47.6 - Commercio al dettag.. .....	195	71	34	0	0	1	301
G 47.7 - Commercio al dettag.. .....	1.080	364	190	0	0	6	1.640
G 47.8 - Commercio al dettag.. .....	912	63	11	0	0	0	986
G 47.9 - Commercio al dettag.. .....	195	27	80	0	0	1	303
<b>G - Commercio all'ingrosso e.. .....</b>	<b>5.579</b>	<b>1.530</b>	<b>1.467</b>	<b>2</b>	<b>20</b>	<b>12</b>	<b>8.610</b>

Fonte: StockView - Infocamere

Elaborazione: SIMET - Camera di commercio della Romagna - Forlì-Cesena e Rimini

TAB. AT.01.03 - Imprese attive per natura giuridica e territorio - G - Commercio  
Rimini - Situazione al 31/12/2020

	Imprese individuali	Società di persone	Società di capitale	Consorzi	Cooperative	Altre forme	Totale
Bellaria-Igea Marina.....	353	83	43	0	1	1	481
Casteldelci.....	2	0	1	0	0	0	3
Cattolica.....	395	122	90	1	2	2	612
Coriano.....	136	47	55	0	0	0	238
Gemmano.....	15	0	1	0	0	0	16
Maiolo.....	2	1	1	0	0	1	5
Misano Adriatico.....	223	59	65	0	1	0	348
Mondaino.....	15	1	1	0	0	0	17
Montefiore Conca.....	35	4	2	0	0	1	42
Montegridolfo.....	14	2	1	0	0	0	17
Montescudo-Monte Colombo.....	92	9	7	0	0	0	108
Morciano di Romagna.....	148	41	20	0	0	0	209
Novafeltria.....	107	37	7	0	1	0	152
Pennabilli.....	25	6	5	0	0	0	36
Poggio Torriana.....	63	16	19	0	0	0	98
Riccione.....	679	241	198	0	0	0	1.118
Rimini.....	2.525	668	746	1	12	5	3.957
Saludecio.....	25	4	3	0	0	0	32
San Clemente.....	67	11	15	0	0	1	94
San Giovanni in Marignano.....	152	35	39	0	1	0	227
San Leo.....	26	9	2	0	1	0	38
Sant'Agata Feltria.....	23	9	6	0	0	0	38
Santarcangelo di Romagna.....	333	91	109	0	0	1	534
Talamello.....	11	5	3	0	0	0	19
Verucchio.....	112	29	28	0	1	0	170
<b>Rimini.....</b>	<b>5.579</b>	<b>1.530</b>	<b>1.467</b>	<b>2</b>	<b>20</b>	<b>12</b>	<b>8.610</b>
Montagna -RN-.....	27	6	6	0	0	0	39
Collina -RN-.....	892	225	171	0	3	3	1.294
Pianura -RN-.....	4.660	1.299	1.290	2	17	9	7.277
Valconca.....	412	72	50	0	0	2	536
Valmarecchia.....	371	112	72	0	3	1	559
Area del Basso Conca.....	770	216	194	1	4	2	1.187
Grandi Centri -RN-.....	2.525	668	746	1	12	5	3.957
Comuni di Cintura -RN-.....	1.501	462	405	0	1	2	2.371
Comuni Marittimi -RN-.....	4.175	1.173	1.142	2	16	8	6.516
Unione di Comuni Valmarecchia.....	704	203	181	0	3	2	1.093
Unione della Valconca.....	412	72	50	0	0	2	536

Fonte: StockView - Infocamere

Elaborazione: SIMET - Camera di commercio della Romagna - Forlì-Cesena e Rimini

TAB. AT.01.04.01 - Imprese attive per natura giuridica e territorio - G 45 - Commercio all'ingrosso e al dettaglio e riparazione di autoveicoli e motocicli  
Rimini - Situazione al 31/12/2020

	Imprese individuali	Società di persone	Società di capitale	Consorzi	Cooperative	Altre forme	Totale
Bellaria-Igea Marina.....	11	9	1	0	0	0	21
Casteldelci.....	0	0	0	0	0	0	0
Cattolica.....	13	19	10	0	0	0	42
Coriano.....	17	10	6	0	0	0	33
Gemmano.....	0	0	0	0	0	0	0
Maiolo.....	0	0	1	0	0	0	1
Misano Adriatico.....	21	13	17	0	0	0	51
Mondaino.....	5	0	1	0	0	0	6
Montefiore Conca.....	2	0	0	0	0	0	2
Montegridolfo.....	3	0	0	0	0	0	3
Montescudo-Monte Colombo.....	6	1	1	0	0	0	8
Morciano di Romagna.....	8	7	2	0	0	0	17
Novafeltria.....	10	14	3	0	0	0	27
Pennabilli.....	6	2	2	0	0	0	10
Poggio Torriana.....	8	4	2	0	0	0	14
Riccione.....	38	35	23	0	0	0	96
Rimini.....	158	103	103	0	1	0	365
Saludecio.....	1	1	0	0	0	0	2
San Clemente.....	10	2	2	0	0	0	14
San Giovanni in Marignano.....	15	8	6	0	0	0	29
San Leo.....	3	3	1	0	0	0	7
Sant'Agata Feltria.....	2	1	0	0	0	0	3
Santarcangelo di Romagna.....	31	16	20	0	0	0	67
Talamello.....	4	1	0	0	0	0	5
Verucchio.....	7	7	1	0	0	0	15
<b>Rimini.....</b>	<b>379</b>	<b>256</b>	<b>202</b>	<b>0</b>	<b>1</b>	<b>0</b>	<b>838</b>
Montagna -RN-.....	6	2	2	0	0	0	10
Collina -RN-.....	86	51	20	0	0	0	157
Pianura -RN-.....	287	203	180	0	1	0	671
Valconca.....	35	11	6	0	0	0	52
Valmarecchia.....	40	32	10	0	0	0	82
Area del Basso Conca.....	49	40	33	0	0	0	122
Grandi Centri -RN-.....	158	103	103	0	1	0	365
Comuni di Cintura -RN-.....	97	70	50	0	0	0	217
Comuni Marittimi -RN-.....	241	179	154	0	1	0	575
Unione di Comuni Valmarecchia.....	71	48	30	0	0	0	149
Unione della Valconca.....	35	11	6	0	0	0	52

Fonte: StockView - Infocamere

Elaborazione: SIMET - Camera di commercio della Romagna - Forlì-Cesena e Rimini

TAB. AT.01.04.02 - Imprese attive per natura giuridica e territorio - G 46 - Commercio all'ingrosso (escluso quello di autoveicoli e di motocicli)  
Rimini - Situazione al 31/12/2020

	Imprese individuali	Società di persone	Società di capitale	Consorzi	Cooperative	Altre forme	Totale
Bellaria-Igea Marina.....	83	21	26	0	1	1	132
Casteldelci.....	0	0	0	0	0	0	0
Cattolica.....	94	27	39	1	2	0	163
Coriano.....	61	16	35	0	0	0	112
Gemmano.....	7	0	1	0	0	0	8
Maiolo.....	1	0	0	0	0	0	1
Misano Adriatico.....	84	13	28	0	1	0	126
Mondaino.....	4	1	0	0	0	0	5
Montefiore Conca.....	17	4	2	0	0	0	23
Montegridolfo.....	6	1	1	0	0	0	8
Montescudo-Monte Colombo.....	40	2	4	0	0	0	46
Morciano di Romagna.....	51	9	9	0	0	0	69
Novafeltria.....	19	4	1	0	0	0	24
Pennabilli.....	3	1	2	0	0	0	6
Poggio Torriana.....	15	6	15	0	0	0	36
Riccione.....	235	40	92	0	0	0	367
Rimini.....	815	173	411	1	8	2	1.410
Saludecio.....	12	0	2	0	0	0	14
San Clemente.....	33	3	8	0	0	0	44
San Giovanni in Marignano.....	63	7	22	0	1	0	93
San Leo.....	2	1	1	0	0	0	4
Sant'Agata Feltria.....	2	1	3	0	0	0	6
Santarcangelo di Romagna.....	96	21	44	0	0	0	161
Talamello.....	1	1	2	0	0	0	4
Verucchio.....	39	4	15	0	0	0	58
<b>Rimini.....</b>	<b>1.784</b>	<b>356</b>	<b>763</b>	<b>2</b>	<b>13</b>	<b>3</b>	<b>2.921</b>
Montagna -RN-.....	3	1	2	0	0	0	6
Collina -RN-.....	311	53	99	0	0	0	463
Pianura -RN-.....	1.470	302	662	2	13	3	2.452
Valconca.....	171	20	27	0	0	0	218
Valmarecchia.....	82	18	39	0	0	0	139
Area del Basso Conca.....	241	47	89	1	4	0	382
Grandi Centri -RN-.....	815	173	411	1	8	2	1.410
Comuni di Cintura -RN-.....	475	98	197	0	1	1	772
Comuni Marittimi -RN-.....	1.311	274	596	2	12	3	2.198
Unione di Comuni Valmarecchia.....	178	39	83	0	0	0	300
Unione della Valconca.....	171	20	27	0	0	0	218

Fonte: StockView - Infocamere

Elaborazione: SIMET - Camera di commercio della Romagna - Forlì-Cesena e Rimini



TAB. AT.01.04.03 - Imprese attive per natura giuridica e territorio - G 47 - Commercio al dettaglio (escluso quello di autoveicoli e di motocicli)  
Rimini - Situazione al 31/12/2020

	Imprese individuali	Società di persone	Società di capitale	Consorzi	Cooperative	Altre forme	Totale
Bellaria-Igea Marina.....	259	53	16	0	0	0	328
Casteldelci.....	2	0	1	0	0	0	3
Cattolica.....	288	76	41	0	0	2	407
Coriano.....	58	21	14	0	0	0	93
Gemmano.....	8	0	0	0	0	0	8
Maiolo.....	1	1	0	0	0	1	3
Misano Adriatico.....	118	33	20	0	0	0	171
Mondaino.....	6	0	0	0	0	0	6
Montefiore Conca.....	16	0	0	0	0	1	17
Montegridolfo.....	5	1	0	0	0	0	6
Montescudo-Monte Colombo.....	46	6	2	0	0	0	54
Morciano di Romagna.....	89	25	9	0	0	0	123
Novafeltria.....	78	19	3	0	1	0	101
Pennabilli.....	16	3	1	0	0	0	20
Poggio Torriana.....	40	6	2	0	0	0	48
Riccione.....	406	166	83	0	0	0	655
Rimini.....	1.552	392	232	0	3	3	2.182
Saludecio.....	12	3	1	0	0	0	16
San Clemente.....	24	6	5	0	0	1	36
San Giovanni in Marignano.....	74	20	11	0	0	0	105
San Leo.....	21	5	0	0	1	0	27
Sant'Agata Feltria.....	19	7	3	0	0	0	29
Santarcangelo di Romagna.....	206	54	45	0	0	1	306
Talamello.....	6	3	1	0	0	0	10
Verucchio.....	66	18	12	0	1	0	97
<b>Rimini.....</b>	<b>3.416</b>	<b>918</b>	<b>502</b>	<b>0</b>	<b>6</b>	<b>9</b>	<b>4.851</b>
Montagna -RN-.....	18	3	2	0	0	0	23
Collina -RN-.....	495	121	52	0	3	3	674
Pianura -RN-.....	2.903	794	448	0	3	6	4.154
Valconca.....	206	41	17	0	0	2	266
Valmarecchia.....	249	62	23	0	3	1	338
Area del Basso Conca.....	480	129	72	0	0	2	683
Grandi Centri -RN-.....	1.552	392	232	0	3	3	2.182
Comuni di Cintura -RN-.....	929	294	158	0	0	1	1.382
Comuni Marittimi -RN-.....	2.623	720	392	0	3	5	3.743
Unione di Comuni Valmarecchia.....	455	116	68	0	3	2	644
Unione della Valconca.....	206	41	17	0	0	2	266

Fonte: StockView - Infocamere

Elaborazione: SIMET - Camera di commercio della Romagna - Forlì-Cesena e Rimini

TAB. AT.01.05.01 - Imprese attive per natura giuridica e territorio - G 45.1 - Commercio di autoveicoli  
Rimini - Situazione al 31/12/2020

	Imprese individuali	Società di persone	Società di capitale	Consorzi	Cooperative	Altre forme	Totale
Bellaria-Igea Marina.....	3	1	0	0	0	0	4
Casteldelci.....	0	0	0	0	0	0	0
Cattolica.....	2	1	6	0	0	0	9
Coriano.....	5	0	6	0	0	0	11
Gemmano.....	0	0	0	0	0	0	0
Maiolo.....	0	0	1	0	0	0	1
Misano Adriatico.....	8	3	11	0	0	0	22
Mondaino.....	1	0	0	0	0	0	1
Montefiore Conca.....	0	0	0	0	0	0	0
Montegridolfo.....	0	0	0	0	0	0	0
Montescudo-Monte Colombo.....	2	0	1	0	0	0	3
Morciano di Romagna.....	1	0	1	0	0	0	2
Novafeltria.....	1	1	1	0	0	0	3
Pennabilli.....	1	0	1	0	0	0	2
Poggio Torriana.....	4	0	1	0	0	0	5
Riccione.....	14	6	13	0	0	0	33
Rimini.....	59	14	55	0	0	0	128
Saludecio.....	0	0	0	0	0	0	0
San Clemente.....	3	0	2	0	0	0	5
San Giovanni in Marignano.....	3	0	0	0	0	0	3
San Leo.....	2	1	0	0	0	0	3
Sant'Agata Feltria.....	0	0	0	0	0	0	0
Santarcangelo di Romagna.....	7	1	8	0	0	0	16
Talamello.....	0	0	0	0	0	0	0
Verucchio.....	1	1	0	0	0	0	2
<b>Rimini.....</b>	<b>117</b>	<b>29</b>	<b>107</b>	<b>0</b>	<b>0</b>	<b>0</b>	<b>253</b>
Montagna -RN-.....	1	0	1	0	0	0	2
Collina -RN-.....	20	3	13	0	0	0	36
Pianura -RN-.....	96	26	93	0	0	0	215
Valconca.....	7	0	4	0	0	0	11
Valmarecchia.....	9	3	4	0	0	0	16
Area del Basso Conca.....	13	4	17	0	0	0	34
Grandi Centri -RN-.....	59	14	55	0	0	0	128
Comuni di Cintura -RN-.....	29	8	27	0	0	0	64
Comuni Marittimi -RN-.....	86	25	85	0	0	0	196
Unione di Comuni Valmarecchia.....	16	4	12	0	0	0	32
Unione della Valconca.....	7	0	4	0	0	0	11

Fonte: StockView - Infocamere

Elaborazione: SIMET - Camera di commercio della Romagna - Forlì-Cesena e Rimini

TAB. AT.01.05.02 - Imprese attive per natura giuridica e territorio - G 45.2 - Manutenzione e riparazione di autoveicoli  
 Rimini - Situazione al 31/12/2020

	Imprese individuali	Società di persone	Società di capitale	Consorzi	Cooperative	Altre forme	Totale
Bellaria-Igea Marina.....	6	6	1	0	0	0	13
Casteldelci.....	0	0	0	0	0	0	0
Cattolica.....	4	15	1	0	0	0	20
Coriano.....	9	10	0	0	0	0	19
Gemmano.....	0	0	0	0	0	0	0
Maiolo.....	0	0	0	0	0	0	0
Misano Adriatico.....	6	8	2	0	0	0	16
Mondaino.....	3	0	1	0	0	0	4
Montefiore Conca.....	1	0	0	0	0	0	1
Montegridolfo.....	2	0	0	0	0	0	2
Montescudo-Monte Colombo.....	3	1	0	0	0	0	4
Morciano di Romagna.....	6	6	1	0	0	0	13
Novafeltria.....	8	12	1	0	0	0	21
Pennabilli.....	5	2	1	0	0	0	8
Poggio Torriana.....	4	3	1	0	0	0	8
Riccione.....	19	21	6	0	0	0	46
Rimini.....	62	71	23	0	0	0	156
Saludecio.....	1	1	0	0	0	0	2
San Clemente.....	4	1	0	0	0	0	5
San Giovanni in Marignano.....	7	7	5	0	0	0	19
San Leo.....	1	2	1	0	0	0	4
Sant'Agata Feltria.....	2	1	0	0	0	0	3
Santarcangelo di Romagna.....	18	13	10	0	0	0	41
Talamello.....	3	1	0	0	0	0	4
Verucchio.....	5	6	1	0	0	0	12
<b>Rimini.....</b>	<b>179</b>	<b>187</b>	<b>55</b>	<b>0</b>	<b>0</b>	<b>0</b>	<b>421</b>
Montagna -RN-.....	5	2	1	0	0	0	8
Collina -RN-.....	52	44	6	0	0	0	102
Pianura -RN-.....	122	141	48	0	0	0	311
Valconca.....	20	9	2	0	0	0	31
Valmarecchia.....	28	27	5	0	0	0	60
Area del Basso Conca.....	17	30	8	0	0	0	55
Grandi Centri -RN-.....	62	71	23	0	0	0	156
Comuni di Cintura -RN-.....	52	50	17	0	0	0	119
Comuni Marittimi -RN-.....	97	121	33	0	0	0	251
Unione di Comuni Valmarecchia.....	46	40	15	0	0	0	101
Unione della Valconca.....	20	9	2	0	0	0	31

Fonte: StockView - Infocamere

Elaborazione: SIMET - Camera di commercio della Romagna - Forlì-Cesena e Rimini

TAB. AT.01.05.03 - Imprese attive per natura giuridica e territorio - G 45.3 - Commercio di parti e accessori di autoveicoli  
Rimini - Situazione al 31/12/2020

	Imprese individuali	Società di persone	Società di capitale	Consorzi	Cooperative	Altre forme	Totale
Bellaria-Igea Marina.....	0	0	0	0	0	0	0
Casteldelci.....	0	0	0	0	0	0	0
Cattolica.....	2	1	2	0	0	0	5
Coriano.....	1	0	0	0	0	0	1
Gemmano.....	0	0	0	0	0	0	0
Maiolo.....	0	0	0	0	0	0	0
Misano Adriatico.....	1	1	2	0	0	0	4
Mondaino.....	0	0	0	0	0	0	0
Montefiore Conca.....	0	0	0	0	0	0	0
Montegridolfo.....	0	0	0	0	0	0	0
Montescudo-Monte Colombo.....	1	0	0	0	0	0	1
Morciano di Romagna.....	1	1	0	0	0	0	2
Novafeltria.....	1	0	1	0	0	0	2
Pennabilli.....	0	0	0	0	0	0	0
Poggio Torriana.....	0	0	0	0	0	0	0
Riccione.....	2	2	2	0	0	0	6
Rimini.....	10	7	13	0	1	0	31
Saludecio.....	0	0	0	0	0	0	0
San Clemente.....	1	0	0	0	0	0	1
San Giovanni in Marignano.....	2	0	1	0	0	0	3
San Leo.....	0	0	0	0	0	0	0
Sant'Agata Feltria.....	0	0	0	0	0	0	0
Santarcangelo di Romagna.....	3	2	2	0	0	0	7
Talamello.....	1	0	0	0	0	0	1
Verucchio.....	0	0	0	0	0	0	0
<b>Rimini.....</b>	<b>26</b>	<b>14</b>	<b>23</b>	<b>0</b>	<b>1</b>	<b>0</b>	<b>64</b>
Montagna -RN-.....	0	0	0	0	0	0	0
Collina -RN-.....	6	1	1	0	0	0	8
Pianura -RN-.....	20	13	22	0	1	0	56
Valconca.....	3	1	0	0	0	0	4
Valmarecchia.....	2	0	1	0	0	0	3
Area del Basso Conca.....	5	2	5	0	0	0	12
Grandi Centri -RN-.....	10	7	13	0	1	0	31
Comuni di Cintura -RN-.....	6	4	4	0	0	0	14
Comuni Marittimi -RN-.....	15	11	19	0	1	0	46
Unione di Comuni Valmarecchia.....	5	2	3	0	0	0	10
Unione della Valconca.....	3	1	0	0	0	0	4

Fonte: StockView - Infocamere

Elaborazione: SIMET - Camera di commercio della Romagna - Forlì-Cesena e Rimini

TAB. AT.01.05.04 - Imprese attive per natura giuridica e territorio - G 45.4 - Commercio, manutenzione e riparazione di motocicli e relative parti ed accessori  
Rimini - Situazione al 31/12/2020

	Imprese individuali	Società di persone	Società di capitale	Consorzi	Cooperative	Altre forme	Totale
Bellaria-Igea Marina.....	2	2	0	0	0	0	4
Casteldelci.....	0	0	0	0	0	0	0
Cattolica.....	5	2	1	0	0	0	8
Coriano.....	2	0	0	0	0	0	2
Gemmano.....	0	0	0	0	0	0	0
Maiolo.....	0	0	0	0	0	0	0
Misano Adriatico.....	6	1	2	0	0	0	9
Mondaino.....	1	0	0	0	0	0	1
Montefiore Conca.....	1	0	0	0	0	0	1
Montegridolfo.....	1	0	0	0	0	0	1
Montescudo-Monte Colombo.....	0	0	0	0	0	0	0
Morciano di Romagna.....	0	0	0	0	0	0	0
Novafeltria.....	0	1	0	0	0	0	1
Pennabilli.....	0	0	0	0	0	0	0
Poggio Torriana.....	0	1	0	0	0	0	1
Riccione.....	3	6	2	0	0	0	11
Rimini.....	27	11	12	0	0	0	50
Saludecio.....	0	0	0	0	0	0	0
San Clemente.....	2	1	0	0	0	0	3
San Giovanni in Marignano.....	3	1	0	0	0	0	4
San Leo.....	0	0	0	0	0	0	0
Sant'Agata Feltria.....	0	0	0	0	0	0	0
Santarcangelo di Romagna.....	3	0	0	0	0	0	3
Talamello.....	0	0	0	0	0	0	0
Verucchio.....	1	0	0	0	0	0	1
<b>Rimini.....</b>	<b>57</b>	<b>26</b>	<b>17</b>	<b>0</b>	<b>0</b>	<b>0</b>	<b>100</b>
Montagna -RN-.....	0	0	0	0	0	0	0
Collina -RN-.....	8	3	0	0	0	0	11
Pianura -RN-.....	49	23	17	0	0	0	89
Valconca.....	5	1	0	0	0	0	6
Valmarecchia.....	1	2	0	0	0	0	3
Area del Basso Conca.....	14	4	3	0	0	0	21
Grandi Centri -RN-.....	27	11	12	0	0	0	50
Comuni di Cintura -RN-.....	10	8	2	0	0	0	20
Comuni Marittimi -RN-.....	43	22	17	0	0	0	82
Unione di Comuni Valmarecchia.....	4	2	0	0	0	0	6
Unione della Valconca.....	5	1	0	0	0	0	6

Fonte: StockView - Infocamere

Elaborazione: SIMET - Camera di commercio della Romagna - Forlì-Cesena e Rimini

TAB. AT.01.05.05 - Imprese attive per natura giuridica e territorio - G 46.1 - Intermediari del commercio  
Rimini - Situazione al 31/12/2020

	Imprese individuali	Società di persone	Società di capitale	Consorzi	Cooperative	Altre forme	Totale
Bellaria-Igea Marina.....	61	5	1	0	1	0	68
Casteldelci.....	0	0	0	0	0	0	0
Cattolica.....	68	11	3	1	0	0	83
Coriano.....	45	5	0	0	0	0	50
Gemmano.....	3	0	0	0	0	0	3
Maiolo.....	0	0	0	0	0	0	0
Misano Adriatico.....	63	5	2	0	1	0	71
Mondaino.....	4	1	0	0	0	0	5
Montefiore Conca.....	15	0	0	0	0	0	15
Montegridolfo.....	5	1	0	0	0	0	6
Montescudo-Monte Colombo.....	32	1	1	0	0	0	34
Morciano di Romagna.....	39	1	1	0	0	0	41
Novafeltria.....	13	0	0	0	0	0	13
Pennabilli.....	1	0	1	0	0	0	2
Poggio Torriana.....	11	3	1	0	0	0	15
Riccione.....	199	17	8	0	0	0	224
Rimini.....	649	57	55	1	3	1	766
Saludecio.....	9	0	0	0	0	0	9
San Clemente.....	31	0	1	0	0	0	32
San Giovanni in Marignano.....	55	2	3	0	1	0	61
San Leo.....	2	0	0	0	0	0	2
Sant'Agata Feltria.....	2	1	1	0	0	0	4
Santarcangelo di Romagna.....	82	10	5	0	0	0	97
Talamello.....	0	1	0	0	0	0	1
Verucchio.....	34	2	2	0	0	0	38
<b>Rimini.....</b>	<b>1.424</b>	<b>123</b>	<b>85</b>	<b>2</b>	<b>6</b>	<b>1</b>	<b>1.641</b>
Montagna -RN-.....	1	0	1	0	0	0	2
Collina -RN-.....	246	16	7	0	0	0	269
Pianura -RN-.....	1.177	107	77	2	6	1	1.370
Valconca.....	139	4	3	0	0	0	146
Valmarecchia.....	63	7	5	0	0	0	75
Area del Basso Conca.....	186	18	8	1	2	0	215
Grandi Centri -RN-.....	649	57	55	1	3	1	766
Comuni di Cintura -RN-.....	387	37	14	0	1	0	439
Comuni Marittimi -RN-.....	1.040	95	69	2	5	1	1.212
Unione di Comuni Valmarecchia.....	145	17	10	0	0	0	172
Unione della Valconca.....	139	4	3	0	0	0	146

Fonte: StockView - Infocamere

Elaborazione: SIMET - Camera di commercio della Romagna - Forlì-Cesena e Rimini

TAB. AT.01.05.06 - Imprese attive per natura giuridica e territorio - G 46.2 - Commercio all'ingrosso di materie prime agricole e di animali vivi  
Rimini - Situazione al 31/12/2020

	Imprese individuali	Società di persone	Società di capitale	Consorzi	Cooperative	Altre forme	Totale
Bellaria-Igea Marina.....	1	0	0	0	0	0	1
Casteldelci.....	0	0	0	0	0	0	0
Cattolica.....	1	0	1	0	0	0	2
Coriano.....	0	1	0	0	0	0	1
Gemmano.....	1	0	0	0	0	0	1
Maiolo.....	0	0	0	0	0	0	0
Misano Adriatico.....	0	0	0	0	0	0	0
Mondaino.....	0	0	0	0	0	0	0
Montefiore Conca.....	0	0	0	0	0	0	0
Montegridolfo.....	0	0	0	0	0	0	0
Montescudo-Monte Colombo.....	0	0	0	0	0	0	0
Morciano di Romagna.....	1	0	0	0	0	0	1
Novafeltria.....	0	0	0	0	0	0	0
Pennabilli.....	1	0	0	0	0	0	1
Poggio Torriana.....	0	0	0	0	0	0	0
Riccione.....	1	4	1	0	0	0	6
Rimini.....	0	0	8	0	0	0	8
Saludecio.....	0	0	0	0	0	0	0
San Clemente.....	0	0	0	0	0	0	0
San Giovanni in Marignano.....	0	0	0	0	0	0	0
San Leo.....	0	0	0	0	0	0	0
Sant'Agata Feltria.....	0	0	0	0	0	0	0
Santarcangelo di Romagna.....	1	0	1	0	0	0	2
Talamello.....	0	0	0	0	0	0	0
Verucchio.....	0	0	0	0	0	0	0
<b>Rimini.....</b>	<b>7</b>	<b>5</b>	<b>11</b>	<b>0</b>	<b>0</b>	<b>0</b>	<b>23</b>
Montagna -RN-.....	1	0	0	0	0	0	1
Collina -RN-.....	2	1	0	0	0	0	3
Pianura -RN-.....	4	4	11	0	0	0	19
Valconca.....	2	0	0	0	0	0	2
Valmarecchia.....	1	0	0	0	0	0	1
Area del Basso Conca.....	1	0	1	0	0	0	2
Grandi Centri -RN-.....	0	0	8	0	0	0	8
Comuni di Cintura -RN-.....	3	5	2	0	0	0	10
Comuni Marittimi -RN-.....	3	4	10	0	0	0	17
Unione di Comuni Valmarecchia.....	2	0	1	0	0	0	3
Unione della Valconca.....	2	0	0	0	0	0	2

Fonte: StockView - Infocamere

Elaborazione: SIMET - Camera di commercio della Romagna - Forlì-Cesena e Rimini

TAB. AT.01.05.07 - Imprese attive per natura giuridica e territorio - G 46.3 - Commercio all'ingrosso di prodotti alimentari, bevande e prodotti del tabacco  
Rimini - Situazione al 31/12/2020

	Imprese individuali	Società di persone	Società di capitale	Consorzi	Cooperative	Altre forme	Totale
Bellaria-Igea Marina.....	9	7	8	0	0	1	25
Casteldelci.....	0	0	0	0	0	0	0
Cattolica.....	3	3	11	0	1	0	18
Coriano.....	1	4	12	0	0	0	17
Gemmano.....	2	0	0	0	0	0	2
Maiolo.....	1	0	0	0	0	0	1
Misano Adriatico.....	3	3	8	0	0	0	14
Mondaino.....	0	0	0	0	0	0	0
Montefiore Conca.....	0	3	1	0	0	0	4
Montegridolfo.....	0	0	0	0	0	0	0
Montescudo-Monte Colombo.....	1	1	1	0	0	0	3
Morciano di Romagna.....	3	2	2	0	0	0	7
Novafeltria.....	0	0	0	0	0	0	0
Pennabilli.....	0	0	0	0	0	0	0
Poggio Torriana.....	2	2	2	0	0	0	6
Riccione.....	5	8	18	0	0	0	31
Rimini.....	33	26	71	0	5	1	136
Saludecio.....	1	0	1	0	0	0	2
San Clemente.....	0	0	1	0	0	0	1
San Giovanni in Marignano.....	1	1	1	0	0	0	3
San Leo.....	0	0	0	0	0	0	0
Sant'Agata Feltria.....	0	0	0	0	0	0	0
Santarcangelo di Romagna.....	1	2	8	0	0	0	11
Talamello.....	0	0	0	0	0	0	0
Verucchio.....	0	1	3	0	0	0	4
<b>Rimini.....</b>	<b>66</b>	<b>63</b>	<b>148</b>	<b>0</b>	<b>6</b>	<b>2</b>	<b>285</b>
Montagna -RN-.....	0	0	0	0	0	0	0
Collina -RN-.....	11	13	23	0	0	0	47
Pianura -RN-.....	55	50	125	0	6	2	238
Valconca.....	7	6	6	0	0	0	19
Valmarecchia.....	3	3	5	0	0	0	11
Area del Basso Conca.....	7	7	20	0	1	0	35
Grandi Centri -RN-.....	33	26	71	0	5	1	136
Comuni di Cintura -RN-.....	16	21	46	0	0	1	84
Comuni Marittimi -RN-.....	53	47	116	0	6	2	224
Unione di Comuni Valmarecchia.....	4	5	13	0	0	0	22
Unione della Valconca.....	7	6	6	0	0	0	19

Fonte: StockView - Infocamere

Elaborazione: SIMET - Camera di commercio della Romagna - Forlì-Cesena e Rimini



TAB. AT.01.05.08 - Imprese attive per natura giuridica e territorio - G 46.4 - Commercio all'ingrosso di beni di consumo finale

Rimini - Situazione al 31/12/2020

	Imprese individuali	Società di persone	Società di capitale	Consorzi	Cooperative	Altre forme	Totale
Bellaria-Igea Marina.....	6	5	7	0	0	0	18
Casteldelci.....	0	0	0	0	0	0	0
Cattolica.....	13	7	9	0	0	0	29
Coriano.....	7	2	9	0	0	0	18
Gemmano.....	0	0	0	0	0	0	0
Maiolo.....	0	0	0	0	0	0	0
Misano Adriatico.....	11	2	8	0	0	0	21
Mondaino.....	0	0	0	0	0	0	0
Montefiore Conca.....	1	0	1	0	0	0	2
Montegridolfo.....	0	0	1	0	0	0	1
Montescudo-Monte Colombo.....	5	0	1	0	0	0	6
Morciano di Romagna.....	6	3	3	0	0	0	12
Novafeltria.....	3	1	0	0	0	0	4
Pennabilli.....	0	0	1	0	0	0	1
Poggio Torriana.....	0	0	5	0	0	0	5
Riccione.....	21	2	31	0	0	0	54
Rimini.....	89	38	146	0	0	0	273
Saludecio.....	1	0	0	0	0	0	1
San Clemente.....	1	1	2	0	0	0	4
San Giovanni in Marignano.....	5	0	12	0	0	0	17
San Leo.....	0	1	0	0	0	0	1
Sant'Agata Feltria.....	0	0	0	0	0	0	0
Santarcangelo di Romagna.....	8	5	11	0	0	0	24
Talamello.....	1	0	1	0	0	0	2
Verucchio.....	2	0	5	0	0	0	7
<b>Rimini.....</b>	<b>180</b>	<b>67</b>	<b>253</b>	<b>0</b>	<b>0</b>	<b>0</b>	<b>500</b>
Montagna -RN-.....	0	0	1	0	0	0	1
Collina -RN-.....	27	8	28	0	0	0	63
Pianura -RN-.....	153	59	224	0	0	0	436
Valconca.....	14	4	8	0	0	0	26
Valmarecchia.....	6	2	12	0	0	0	20
Area del Basso Conca.....	29	9	29	0	0	0	67
Grandi Centri -RN-.....	89	38	146	0	0	0	273
Comuni di Cintura -RN-.....	42	14	58	0	0	0	114
Comuni Marittimi -RN-.....	140	54	201	0	0	0	395
Unione di Comuni Valmarecchia.....	14	7	23	0	0	0	44
Unione della Valconca.....	14	4	8	0	0	0	26

Fonte: StockView - Infocamere

Elaborazione: SIMET - Camera di commercio della Romagna - Forlì-Cesena e Rimini

TAB. AT.01.05.09 - Imprese attive per natura giuridica e territorio - G 46.5 - Commercio all'ingrosso di apparecchiature ict  
Rimini - Situazione al 31/12/2020

	Imprese individuali	Società di persone	Società di capitale	Consorzi	Cooperative	Altre forme	Totale
Bellaria-Igea Marina.....	0	0	1	0	0	0	1
Casteldelci.....	0	0	0	0	0	0	0
Cattolica.....	3	0	2	0	0	0	5
Coriano.....	2	0	0	0	0	0	2
Gemmano.....	0	0	0	0	0	0	0
Maiolo.....	0	0	0	0	0	0	0
Misano Adriatico.....	1	0	0	0	0	0	1
Mondaino.....	0	0	0	0	0	0	0
Montefiore Conca.....	0	0	0	0	0	0	0
Montegridolfo.....	0	0	0	0	0	0	0
Montescudo-Monte Colombo.....	0	0	0	0	0	0	0
Morciano di Romagna.....	0	1	0	0	0	0	1
Novafeltria.....	0	0	0	0	0	0	0
Pennabilli.....	0	0	0	0	0	0	0
Poggio Torriana.....	0	0	0	0	0	0	0
Riccione.....	1	1	8	0	0	0	10
Rimini.....	7	6	17	0	0	0	30
Saludecio.....	0	0	0	0	0	0	0
San Clemente.....	1	0	0	0	0	0	1
San Giovanni in Marignano.....	0	0	0	0	0	0	0
San Leo.....	0	0	0	0	0	0	0
Sant'Agata Feltria.....	0	0	0	0	0	0	0
Santarcangelo di Romagna.....	0	0	3	0	0	0	3
Talamello.....	0	0	0	0	0	0	0
Verucchio.....	0	0	2	0	0	0	2
<b>Rimini.....</b>	<b>15</b>	<b>8</b>	<b>33</b>	<b>0</b>	<b>0</b>	<b>0</b>	<b>56</b>
Montagna -RN-.....	0	0	0	0	0	0	0
Collina -RN-.....	3	1	2	0	0	0	6
Pianura -RN-.....	12	7	31	0	0	0	50
Valconca.....	1	1	0	0	0	0	2
Valmarecchia.....	0	0	2	0	0	0	2
Area del Basso Conca.....	4	0	2	0	0	0	6
Grandi Centri -RN-.....	7	6	17	0	0	0	30
Comuni di Cintura -RN-.....	3	1	12	0	0	0	16
Comuni Marittimi -RN-.....	12	7	28	0	0	0	47
Unione di Comuni Valmarecchia.....	0	0	5	0	0	0	5
Unione della Valconca.....	1	1	0	0	0	0	2

Fonte: StockView - Infocamere

Elaborazione: SIMET - Camera di commercio della Romagna - Forlì-Cesena e Rimini

TAB. AT.01.05.10 - Imprese attive per natura giuridica e territorio - G 46.6 - Commercio all'ingrosso di altri macchinari, attrezzature e forniture  
Rimini - Situazione al 31/12/2020

	Imprese individuali	Società di persone	Società di capitale	Consorzi	Cooperative	Altre forme	Totale
Bellaria-Igea Marina.....	3	3	3	0	0	0	9
Casteldelci.....	0	0	0	0	0	0	0
Cattolica.....	0	4	4	0	0	0	8
Coriano.....	2	4	5	0	0	0	11
Gemmano.....	0	0	1	0	0	0	1
Maiolo.....	0	0	0	0	0	0	0
Misano Adriatico.....	1	0	3	0	0	0	4
Mondaino.....	0	0	0	0	0	0	0
Montefiore Conca.....	0	0	0	0	0	0	0
Montegridolfo.....	0	0	0	0	0	0	0
Montescudo-Monte Colombo.....	1	0	1	0	0	0	2
Morciano di Romagna.....	0	0	0	0	0	0	0
Novafeltria.....	0	1	0	0	0	0	1
Pennabilli.....	0	0	0	0	0	0	0
Poggio Torriana.....	1	0	2	0	0	0	3
Riccione.....	2	3	9	0	0	0	14
Rimini.....	16	20	43	0	0	0	79
Saludecio.....	0	0	1	0	0	0	1
San Clemente.....	0	1	3	0	0	0	4
San Giovanni in Marignano.....	0	0	2	0	0	0	2
San Leo.....	0	0	0	0	0	0	0
Sant'Agata Feltria.....	0	0	1	0	0	0	1
Santarcangelo di Romagna.....	2	1	7	0	0	0	10
Talamello.....	0	0	0	0	0	0	0
Verucchio.....	1	0	3	0	0	0	4
<b>Rimini.....</b>	<b>29</b>	<b>37</b>	<b>88</b>	<b>0</b>	<b>0</b>	<b>0</b>	<b>154</b>
Montagna -RN-.....	0	0	0	0	0	0	0
Collina -RN-.....	5	6	17	0	0	0	28
Pianura -RN-.....	24	31	71	0	0	0	126
Valconca.....	1	1	6	0	0	0	8
Valmarecchia.....	2	1	6	0	0	0	9
Area del Basso Conca.....	1	4	9	0	0	0	14
Grandi Centri -RN-.....	16	20	43	0	0	0	79
Comuni di Cintura -RN-.....	9	11	24	0	0	0	44
Comuni Marittimi -RN-.....	22	30	62	0	0	0	114
Unione di Comuni Valmarecchia.....	4	2	13	0	0	0	19
Unione della Valconca.....	1	1	6	0	0	0	8

Fonte: StockView - Infocamere

Elaborazione: SIMET - Camera di commercio della Romagna - Forlì-Cesena e Rimini

TAB. AT.01.05.11 - Imprese attive per natura giuridica e territorio - G 46.7 - Commercio all'ingrosso specializzato di altri prodotti  
Rimini - Situazione al 31/12/2020

	Imprese individuali	Società di persone	Società di capitale	Consorzi	Cooperative	Altre forme	Totale
Bellaria-Igea Marina.....	2	1	6	0	0	0	9
Casteldelci.....	0	0	0	0	0	0	0
Cattolica.....	6	2	6	0	1	0	15
Coriano.....	2	0	7	0	0	0	9
Gemmano.....	1	0	0	0	0	0	1
Maiolo.....	0	0	0	0	0	0	0
Misano Adriatico.....	4	2	7	0	0	0	13
Mondaino.....	0	0	0	0	0	0	0
Montefiore Conca.....	1	1	0	0	0	0	2
Montegridolfo.....	0	0	0	0	0	0	0
Montescudo-Monte Colombo.....	1	0	0	0	0	0	1
Morciano di Romagna.....	2	2	3	0	0	0	7
Novafeltria.....	3	2	0	0	0	0	5
Pennabilli.....	1	0	0	0	0	0	1
Poggio Torriana.....	1	0	5	0	0	0	6
Riccione.....	3	5	15	0	0	0	23
Rimini.....	15	20	55	0	0	0	90
Saludecio.....	1	0	0	0	0	0	1
San Clemente.....	0	1	1	0	0	0	2
San Giovanni in Marignano.....	2	4	4	0	0	0	10
San Leo.....	0	0	1	0	0	0	1
Sant'Agata Feltria.....	0	0	1	0	0	0	1
Santarcangelo di Romagna.....	2	3	8	0	0	0	13
Talamello.....	0	0	1	0	0	0	1
Verucchio.....	2	1	0	0	0	0	3
<b>Rimini.....</b>	<b>49</b>	<b>44</b>	<b>120</b>	<b>0</b>	<b>1</b>	<b>0</b>	<b>214</b>
Montagna -RN-.....	1	0	0	0	0	0	1
Collina -RN-.....	14	7	19	0	0	0	40
Pianura -RN-.....	34	37	101	0	1	0	173
Valconca.....	6	4	4	0	0	0	14
Valmarecchia.....	7	3	8	0	0	0	18
Area del Basso Conca.....	12	8	17	0	1	0	38
Grandi Centri -RN-.....	15	20	55	0	0	0	90
Comuni di Cintura -RN-.....	9	9	36	0	0	0	54
Comuni Marittimi -RN-.....	30	30	89	0	1	0	150
Unione di Comuni Valmarecchia.....	9	6	16	0	0	0	31
Unione della Valconca.....	6	4	4	0	0	0	14

Fonte: StockView - Infocamere

Elaborazione: SIMET - Camera di commercio della Romagna - Forlì-Cesena e Rimini

TAB. AT.01.05.12 - Imprese attive per natura giuridica e territorio - G 46.9 - Commercio all'ingrosso non specializzato  
Rimini - Situazione al 31/12/2020

	Imprese individuali	Società di persone	Società di capitale	Consorzi	Cooperative	Altre forme	Totale
Bellaria-Igea Marina.....	1	0	0	0	0	0	1
Casteldelci.....	0	0	0	0	0	0	0
Cattolica.....	0	0	3	0	0	0	3
Coriano.....	2	0	2	0	0	0	4
Gemmano.....	0	0	0	0	0	0	0
Maiolo.....	0	0	0	0	0	0	0
Misano Adriatico.....	1	1	0	0	0	0	2
Mondaino.....	0	0	0	0	0	0	0
Montefiore Conca.....	0	0	0	0	0	0	0
Montegridolfo.....	1	0	0	0	0	0	1
Montescudo-Monte Colombo.....	0	0	0	0	0	0	0
Morciano di Romagna.....	0	0	0	0	0	0	0
Novafeltria.....	0	0	1	0	0	0	1
Pennabilli.....	0	1	0	0	0	0	1
Poggio Torriana.....	0	1	0	0	0	0	1
Riccione.....	3	0	2	0	0	0	5
Rimini.....	6	6	16	0	0	0	28
Saludecio.....	0	0	0	0	0	0	0
San Clemente.....	0	0	0	0	0	0	0
San Giovanni in Marignano.....	0	0	0	0	0	0	0
San Leo.....	0	0	0	0	0	0	0
Sant'Agata Feltria.....	0	0	0	0	0	0	0
Santarcangelo di Romagna.....	0	0	1	0	0	0	1
Talamello.....	0	0	0	0	0	0	0
Verucchio.....	0	0	0	0	0	0	0
<b>Rimini.....</b>	<b>14</b>	<b>9</b>	<b>25</b>	<b>0</b>	<b>0</b>	<b>0</b>	<b>48</b>
Montagna -RN-.....	0	1	0	0	0	0	1
Collina -RN-.....	3	1	3	0	0	0	7
Pianura -RN-.....	11	7	22	0	0	0	40
Valconca.....	1	0	0	0	0	0	1
Valmarecchia.....	0	2	1	0	0	0	3
Area del Basso Conca.....	1	1	3	0	0	0	5
Grandi Centri -RN-.....	6	6	16	0	0	0	28
Comuni di Cintura -RN-.....	6	0	5	0	0	0	11
Comuni Marittimi -RN-.....	11	7	21	0	0	0	39
Unione di Comuni Valmarecchia.....	0	2	2	0	0	0	4
Unione della Valconca.....	1	0	0	0	0	0	1

Fonte: StockView - Infocamere

Elaborazione: SIMET - Camera di commercio della Romagna - Forlì-Cesena e Rimini

TAB. AT.01.05.13 - Imprese attive per natura giuridica e territorio - G 47.1 - Commercio al dettaglio in esercizi non specializzati

Rimini - Situazione al 31/12/2020

	Imprese individuali	Società di persone	Società di capitale	Consorzi	Cooperative	Altre forme	Totale
Bellaria-Igea Marina.....	29	6	1	0	0	0	36
Casteldelci.....	0	0	1	0	0	0	1
Cattolica.....	22	3	4	0	0	0	29
Coriano.....	3	3	0	0	0	0	6
Gemmano.....	1	0	0	0	0	0	1
Maiolo.....	0	1	0	0	0	0	1
Misano Adriatico.....	10	8	2	0	0	0	20
Mondaino.....	1	0	0	0	0	0	1
Montefiore Conca.....	4	0	0	0	0	0	4
Montegridolfo.....	2	0	0	0	0	0	2
Montescudo-Monte Colombo.....	2	1	0	0	0	0	3
Morciano di Romagna.....	6	1	2	0	0	0	9
Novafeltria.....	4	4	0	0	0	0	8
Pennabilli.....	4	0	0	0	0	0	4
Poggio Torriana.....	1	2	0	0	0	0	3
Riccione.....	30	19	7	0	0	0	56
Rimini.....	147	68	23	0	1	0	239
Saludecio.....	3	1	0	0	0	0	4
San Clemente.....	2	0	0	0	0	0	2
San Giovanni in Marignano.....	7	1	1	0	0	0	9
San Leo.....	1	1	0	0	1	0	3
Sant'Agata Feltria.....	2	2	1	0	0	0	5
Santarcangelo di Romagna.....	10	1	5	0	0	0	16
Talamello.....	1	0	0	0	0	0	1
Verucchio.....	4	2	1	0	1	0	8
<b>Rimini.....</b>	<b>296</b>	<b>124</b>	<b>48</b>	<b>0</b>	<b>3</b>	<b>0</b>	<b>471</b>
Montagna -RN-.....	4	0	1	0	0	0	5
Collina -RN-.....	37	18	4	0	2	0	61
Pianura -RN-.....	255	106	43	0	1	0	405
Valconca.....	21	3	2	0	0	0	26
Valmarecchia.....	17	12	3	0	2	0	34
Area del Basso Conca.....	39	12	7	0	0	0	58
Grandi Centri -RN-.....	147	68	23	0	1	0	239
Comuni di Cintura -RN-.....	72	29	13	0	0	0	114
Comuni Marittimi -RN-.....	238	104	37	0	1	0	380
Unione di Comuni Valmarecchia.....	27	13	8	0	2	0	50
Unione della Valconca.....	21	3	2	0	0	0	26

Fonte: StockView - Infocamere

Elaborazione: SIMET - Camera di commercio della Romagna - Forlì-Cesena e Rimini

TAB. AT.01.05.14 - Imprese attive per natura giuridica e territorio - G 47.2 - Commercio al dettaglio di prodotti alimentari, bevande e tabacco in esercizi specializzati  
Rimini - Situazione al 31/12/2020

	Imprese individuali	Società di persone	Società di capitale	Consorzi	Cooperative	Altre forme	Totale
Bellaria-Igea Marina.....	26	4	3	0	0	0	33
Casteldelci.....	0	0	0	0	0	0	0
Cattolica.....	33	10	3	0	0	0	46
Coriano.....	10	2	0	0	0	0	12
Gemmano.....	0	0	0	0	0	0	0
Maiolo.....	0	0	0	0	0	0	0
Misano Adriatico.....	17	4	0	0	0	0	21
Mondaino.....	1	0	0	0	0	0	1
Montefiore Conca.....	2	0	0	0	0	0	2
Montegridolfo.....	0	0	0	0	0	0	0
Montescudo-Monte Colombo.....	3	1	1	0	0	0	5
Morciano di Romagna.....	13	2	1	0	0	0	16
Novafeltria.....	15	1	0	0	0	0	16
Pennabilli.....	3	0	0	0	0	0	3
Poggio Torriana.....	5	0	1	0	0	0	6
Riccione.....	71	10	4	0	0	0	85
Rimini.....	228	47	19	0	1	0	295
Saludecio.....	1	0	0	0	0	0	1
San Clemente.....	4	1	1	0	0	0	6
San Giovanni in Marignano.....	8	1	2	0	0	0	11
San Leo.....	6	1	0	0	0	0	7
Sant'Agata Feltria.....	3	0	0	0	0	0	3
Santarcangelo di Romagna.....	26	5	3	0	0	0	34
Talamello.....	1	0	0	0	0	0	1
Verucchio.....	7	0	2	0	0	0	9
<b>Rimini.....</b>	<b>483</b>	<b>89</b>	<b>40</b>	<b>0</b>	<b>1</b>	<b>0</b>	<b>613</b>
Montagna -RN-.....	3	0	0	0	0	0	3
Collina -RN-.....	71	8	6	0	0	0	85
Pianura -RN-.....	409	81	34	0	1	0	525
Valconca.....	24	4	3	0	0	0	31
Valmarecchia.....	40	2	3	0	0	0	45
Area del Basso Conca.....	58	15	5	0	0	0	78
Grandi Centri -RN-.....	228	47	19	0	1	0	295
Comuni di Cintura -RN-.....	133	21	10	0	0	0	164
Comuni Marittimi -RN-.....	375	75	29	0	1	0	480
Unione di Comuni Valmarecchia.....	66	7	6	0	0	0	79
Unione della Valconca.....	24	4	3	0	0	0	31

Fonte: StockView - Infocamere

Elaborazione: SIMET - Camera di commercio della Romagna - Forlì-Cesena e Rimini

TAB. AT.01.05.15 - Imprese attive per natura giuridica e territorio - G 47.3 - Commercio al dettaglio di carburante per autotrazione in esercizi specializzati  
Rimini - Situazione al 31/12/2020

	Imprese individuali	Società di persone	Società di capitale	Consorzi	Cooperative	Altre forme	Totale
Bellaria-Igea Marina.....	2	1	0	0	0	0	3
Casteldelci.....	1	0	0	0	0	0	1
Cattolica.....	2	1	1	0	0	0	4
Coriano.....	1	2	0	0	0	0	3
Gemmano.....	0	0	0	0	0	0	0
Maiolo.....	0	0	0	0	0	0	0
Misano Adriatico.....	1	2	0	0	0	0	3
Mondaino.....	0	0	0	0	0	0	0
Montefiore Conca.....	0	0	0	0	0	0	0
Montegridolfo.....	0	0	0	0	0	0	0
Montescudo-Monte Colombo.....	0	1	0	0	0	0	1
Morciano di Romagna.....	2	1	0	0	0	0	3
Novafeltria.....	2	0	0	0	0	0	2
Pennabilli.....	0	0	0	0	0	0	0
Poggio Torriana.....	0	2	0	0	0	0	2
Riccione.....	2	9	1	0	0	0	12
Rimini.....	11	17	7	0	0	0	35
Saludecio.....	0	0	1	0	0	0	1
San Clemente.....	0	2	0	0	0	0	2
San Giovanni in Marignano.....	1	3	0	0	0	0	4
San Leo.....	0	0	0	0	0	0	0
Sant'Agata Feltria.....	1	0	1	0	0	0	2
Santarcangelo di Romagna.....	2	4	1	0	0	0	7
Talamello.....	0	2	0	0	0	0	2
Verucchio.....	1	0	1	0	0	0	2
<b>Rimini.....</b>	<b>29</b>	<b>47</b>	<b>13</b>	<b>0</b>	<b>0</b>	<b>0</b>	<b>89</b>
Montagna -RN-.....	1	0	0	0	0	0	1
Collina -RN-.....	7	10	3	0	0	0	20
Pianura -RN-.....	21	37	10	0	0	0	68
Valconca.....	2	4	1	0	0	0	7
Valmarecchia.....	5	4	2	0	0	0	11
Area del Basso Conca.....	4	6	1	0	0	0	11
Grandi Centri -RN-.....	11	17	7	0	0	0	35
Comuni di Cintura -RN-.....	7	16	2	0	0	0	25
Comuni Marittimi -RN-.....	18	30	9	0	0	0	57
Unione di Comuni Valmarecchia.....	7	8	3	0	0	0	18
Unione della Valconca.....	2	4	1	0	0	0	7

Fonte: StockView - Infocamere

Elaborazione: SIMET - Camera di commercio della Romagna - Forlì-Cesena e Rimini



TAB. AT.01.05.16 - Imprese attive per natura giuridica e territorio - G 47.4 - Commercio al dettaglio di apparecchiature informatiche e per le telecomunicazioni (ict) in esercizi specializzati  
Rimini - Situazione al 31/12/2020

	Imprese individuali	Società di persone	Società di capitale	Consorzi	Cooperative	Altre forme	Totale
Bellaria-Igea Marina.....	1	3	0	0	0	0	4
Casteldelci.....	0	0	0	0	0	0	0
Cattolica.....	1	1	3	0	0	0	5
Coriano.....	1	0	0	0	0	0	1
Gemmano.....	0	0	0	0	0	0	0
Maiolo.....	0	0	0	0	0	0	0
Misano Adriatico.....	0	0	1	0	0	0	1
Mondaino.....	0	0	0	0	0	0	0
Montefiore Conca.....	0	0	0	0	0	0	0
Montegridolfo.....	0	0	0	0	0	0	0
Montescudo-Monte Colombo.....	0	0	0	0	0	0	0
Morciano di Romagna.....	2	0	0	0	0	0	2
Novafeltria.....	1	0	0	0	1	0	2
Pennabilli.....	0	0	0	0	0	0	0
Poggio Torriana.....	0	0	0	0	0	0	0
Riccione.....	5	2	4	0	0	0	11
Rimini.....	18	4	8	0	1	0	31
Saludecio.....	0	0	0	0	0	0	0
San Clemente.....	0	0	0	0	0	0	0
San Giovanni in Marignano.....	1	1	2	0	0	0	4
San Leo.....	1	0	0	0	0	0	1
Sant'Agata Feltria.....	0	0	0	0	0	0	0
Santarcangelo di Romagna.....	1	1	1	0	0	0	3
Talamello.....	0	0	0	0	0	0	0
Verucchio.....	1	0	0	0	0	0	1
<b>Rimini.....</b>	<b>33</b>	<b>12</b>	<b>19</b>	<b>0</b>	<b>2</b>	<b>0</b>	<b>66</b>
Montagna -RN-.....	0	0	0	0	0	0	0
Collina -RN-.....	6	0	0	0	1	0	7
Pianura -RN-.....	27	12	19	0	1	0	59
Valconca.....	2	0	0	0	0	0	2
Valmarecchia.....	3	0	0	0	1	0	4
Area del Basso Conca.....	2	2	6	0	0	0	10
Grandi Centri -RN-.....	18	4	8	0	1	0	31
Comuni di Cintura -RN-.....	8	6	5	0	0	0	19
Comuni Marittimi -RN-.....	25	10	16	0	1	0	52
Unione di Comuni Valmarecchia.....	4	1	1	0	1	0	7
Unione della Valconca.....	2	0	0	0	0	0	2

Fonte: StockView - Infocamere

Elaborazione: SIMET - Camera di commercio della Romagna - Forlì-Cesena e Rimini

TAB. AT.01.05.17 - Imprese attive per natura giuridica e territorio - G 47.5 - Commercio al dettaglio di altri prodotti per uso domestico in esercizi specializzati  
Rimini - Situazione al 31/12/2020

	Imprese individuali	Società di persone	Società di capitale	Consorzi	Cooperative	Altre forme	Totale
Bellaria-Igea Marina.....	13	9	0	0	0	0	22
Casteldelci.....	0	0	0	0	0	0	0
Cattolica.....	26	7	4	0	0	0	37
Coriano.....	4	3	4	0	0	0	11
Gemmano.....	1	0	0	0	0	0	1
Maiolo.....	0	0	0	0	0	0	0
Misano Adriatico.....	8	2	6	0	0	0	16
Mondaino.....	1	0	0	0	0	0	1
Montefiore Conca.....	1	0	0	0	0	0	1
Montegridolfo.....	1	0	0	0	0	0	1
Montescudo-Monte Colombo.....	4	1	1	0	0	0	6
Morciano di Romagna.....	3	7	1	0	0	0	11
Novafeltria.....	9	5	1	0	0	0	15
Pennabilli.....	3	0	0	0	0	0	3
Poggio Torriana.....	3	1	0	0	0	0	4
Riccione.....	27	20	9	0	0	0	56
Rimini.....	61	38	28	0	0	0	127
Saludecio.....	1	1	0	0	0	0	2
San Clemente.....	1	0	2	0	0	0	3
San Giovanni in Marignano.....	3	5	1	0	0	0	9
San Leo.....	1	1	0	0	0	0	2
Sant'Agata Feltria.....	3	0	0	0	0	0	3
Santarcangelo di Romagna.....	12	16	6	0	0	0	34
Talamello.....	0	0	1	0	0	0	1
Verucchio.....	7	4	1	0	0	0	12
<b>Rimini.....</b>	<b>193</b>	<b>120</b>	<b>65</b>	<b>0</b>	<b>0</b>	<b>0</b>	<b>378</b>
Montagna -RN-.....	3	0	0	0	0	0	3
Collina -RN-.....	40	23	11	0	0	0	74
Pianura -RN-.....	150	97	54	0	0	0	301
Valconca.....	13	9	4	0	0	0	26
Valmarecchia.....	26	11	3	0	0	0	40
Area del Basso Conca.....	37	14	11	0	0	0	62
Grandi Centri -RN-.....	61	38	28	0	0	0	127
Comuni di Cintura -RN-.....	56	48	19	0	0	0	123
Comuni Marittimi -RN-.....	135	76	47	0	0	0	258
Unione di Comuni Valmarecchia.....	38	27	9	0	0	0	74
Unione della Valconca.....	13	9	4	0	0	0	26

Fonte: StockView - Infocamere

Elaborazione: SIMET - Camera di commercio della Romagna - Forlì-Cesena e Rimini

TAB. AT.01.05.18 - Imprese attive per natura giuridica e territorio - G 47.6 - Commercio al dettaglio di articoli culturali e ricreativi in esercizi specializzati  
Rimini - Situazione al 31/12/2020

	Imprese individuali	Società di persone	Società di capitale	Consorzi	Cooperative	Altre forme	Totale
Bellaria-Igea Marina.....	18	6	2	0	0	0	26
Casteldelci.....	0	0	0	0	0	0	0
Cattolica.....	26	8	2	0	0	0	36
Coriano.....	1	1	0	0	0	0	2
Gemmano.....	0	0	0	0	0	0	0
Maiolo.....	0	0	0	0	0	1	1
Misano Adriatico.....	7	4	1	0	0	0	12
Mondaino.....	0	0	0	0	0	0	0
Montefiore Conca.....	0	0	0	0	0	0	0
Montegridolfo.....	0	0	0	0	0	0	0
Montescudo-Monte Colombo.....	0	0	0	0	0	0	0
Morciano di Romagna.....	4	3	0	0	0	0	7
Novafeltria.....	5	1	0	0	0	0	6
Pennabilli.....	0	0	0	0	0	0	0
Poggio Torriana.....	2	0	0	0	0	0	2
Riccione.....	35	13	4	0	0	0	52
Rimini.....	76	28	15	0	0	0	119
Saludecio.....	1	0	0	0	0	0	1
San Clemente.....	0	1	0	0	0	0	1
San Giovanni in Marignano.....	5	1	0	0	0	0	6
San Leo.....	0	0	0	0	0	0	0
Sant'Agata Feltria.....	0	1	0	0	0	0	1
Santarcangelo di Romagna.....	10	3	10	0	0	0	23
Talamello.....	0	0	0	0	0	0	0
Verucchio.....	5	1	0	0	0	0	6
<b>Rimini.....</b>	<b>195</b>	<b>71</b>	<b>34</b>	<b>0</b>	<b>0</b>	<b>1</b>	<b>301</b>
Montagna -RN-.....	0	0	0	0	0	0	0
Collina -RN-.....	18	8	0	0	0	1	27
Pianura -RN-.....	177	63	34	0	0	0	274
Valconca.....	5	4	0	0	0	0	9
Valmarecchia.....	12	3	0	0	0	1	16
Area del Basso Conca.....	38	13	3	0	0	0	54
Grandi Centri -RN-.....	76	28	15	0	0	0	119
Comuni di Cintura -RN-.....	64	23	16	0	0	0	103
Comuni Marittimi -RN-.....	162	59	24	0	0	0	245
Unione di Comuni Valmarecchia.....	22	6	10	0	0	1	39
Unione della Valconca.....	5	4	0	0	0	0	9

Fonte: StockView - Infocamere

Elaborazione: SIMET - Camera di commercio della Romagna - Forlì-Cesena e Rimini

TAB. AT.01.05.19 - Imprese attive per natura giuridica e territorio - G 47.7 - Commercio al dettaglio di altri prodotti in esercizi specializzati  
Rimini - Situazione al 31/12/2020

	Imprese individuali	Società di persone	Società di capitale	Consorzi	Cooperative	Altre forme	Totale
Bellaria-Igea Marina.....	118	19	8	0	0	0	145
Casteldelci.....	0	0	0	0	0	0	0
Cattolica.....	113	35	17	0	0	2	167
Coriano.....	11	8	6	0	0	0	25
Gemmano.....	1	0	0	0	0	0	1
Maiolo.....	1	0	0	0	0	0	1
Misano Adriatico.....	31	8	4	0	0	0	43
Mondaino.....	1	0	0	0	0	0	1
Montefiore Conca.....	1	0	0	0	0	1	2
Montegridolfo.....	1	1	0	0	0	0	2
Montescudo-Monte Colombo.....	9	1	0	0	0	0	10
Morciano di Romagna.....	38	8	3	0	0	0	49
Novafeltria.....	24	7	1	0	0	0	32
Pennabilli.....	3	3	0	0	0	0	6
Poggio Torriana.....	3	1	0	0	0	0	4
Riccione.....	162	84	39	0	0	0	285
Rimini.....	477	154	89	0	0	2	722
Saludecio.....	1	0	0	0	0	0	1
San Clemente.....	3	1	1	0	0	0	5
San Giovanni in Marignano.....	14	6	2	0	0	0	22
San Leo.....	6	2	0	0	0	0	8
Sant'Agata Feltria.....	2	1	0	0	0	0	3
Santarcangelo di Romagna.....	46	15	16	0	0	1	78
Talamello.....	1	1	0	0	0	0	2
Verucchio.....	13	9	4	0	0	0	26
<b>Rimini.....</b>	<b>1.080</b>	<b>364</b>	<b>190</b>	<b>0</b>	<b>0</b>	<b>6</b>	<b>1.640</b>
Montagna -RN-.....	3	3	0	0	0	0	6
Collina -RN-.....	116	40	15	0	0	1	172
Pianura -RN-.....	961	321	175	0	0	5	1.462
Valconca.....	55	11	4	0	0	1	71
Valmarecchia.....	53	24	5	0	0	0	82
Area del Basso Conca.....	158	49	23	0	0	2	232
Grandi Centri -RN-.....	477	154	89	0	0	2	722
Comuni di Cintura -RN-.....	337	126	69	0	0	1	533
Comuni Marittimi -RN-.....	901	300	157	0	0	4	1.362
Unione di Comuni Valmarecchia.....	99	39	21	0	0	1	160
Unione della Valconca.....	55	11	4	0	0	1	71

Fonte: StockView - Infocamere

Elaborazione: SIMET - Camera di commercio della Romagna - Forlì-Cesena e Rimini

TAB. AT.01.05.20 - Imprese attive per natura giuridica e territorio - G 47.8 - Commercio al dettaglio ambulante  
Rimini - Situazione al 31/12/2020

	Imprese individuali	Società di persone	Società di capitale	Consorzi	Cooperative	Altre forme	Totale
Bellaria-Igea Marina.....	43	5	0	0	0	0	48
Casteldelci.....	1	0	0	0	0	0	1
Cattolica.....	56	10	1	0	0	0	67
Coriano.....	24	0	0	0	0	0	24
Gemmano.....	3	0	0	0	0	0	3
Maiolo.....	0	0	0	0	0	0	0
Misano Adriatico.....	33	4	1	0	0	0	38
Mondaino.....	1	0	0	0	0	0	1
Montefiore Conca.....	7	0	0	0	0	0	7
Montegridolfo.....	0	0	0	0	0	0	0
Montescudo-Monte Colombo.....	21	1	0	0	0	0	22
Morciano di Romagna.....	18	2	0	0	0	0	20
Novafeltria.....	16	1	0	0	0	0	17
Pennabilli.....	3	0	0	0	0	0	3
Poggio Torriana.....	19	0	0	0	0	0	19
Riccione.....	60	7	3	0	0	0	70
Rimini.....	446	21	6	0	0	0	473
Saludecio.....	3	0	0	0	0	0	3
San Clemente.....	13	0	0	0	0	0	13
San Giovanni in Marignano.....	24	1	0	0	0	0	25
San Leo.....	5	0	0	0	0	0	5
Sant'Agata Feltria.....	7	3	0	0	0	0	10
Santarcangelo di Romagna.....	86	7	0	0	0	0	93
Talamello.....	2	0	0	0	0	0	2
Verucchio.....	21	1	0	0	0	0	22
<b>Rimini.....</b>	<b>912</b>	<b>63</b>	<b>11</b>	<b>0</b>	<b>0</b>	<b>0</b>	<b>986</b>
Montagna -RN-.....	4	0	0	0	0	0	4
Collina -RN-.....	160	8	0	0	0	0	168
Pianura -RN-.....	748	55	11	0	0	0	814
Valconca.....	66	3	0	0	0	0	69
Valmarecchia.....	74	5	0	0	0	0	79
Area del Basso Conca.....	113	15	2	0	0	0	130
Grandi Centri -RN-.....	446	21	6	0	0	0	473
Comuni di Cintura -RN-.....	213	19	3	0	0	0	235
Comuni Marittimi -RN-.....	638	47	11	0	0	0	696
Unione di Comuni Valmarecchia.....	160	12	0	0	0	0	172
Unione della Valconca.....	66	3	0	0	0	0	69

Fonte: StockView - Infocamere

Elaborazione: SIMET - Camera di commercio della Romagna - Forlì-Cesena e Rimini

TAB. AT.01.05.21 - Imprese attive per natura giuridica e territorio - G 47.9 - Commercio al dettaglio al di fuori di negozi, banche e mercati  
Rimini - Situazione al 31/12/2020

	Imprese individuali	Società di persone	Società di capitale	Consorzi	Cooperative	Altre forme	Totale
Bellaria-Igea Marina.....	9	0	2	0	0	0	11
Casteldelci.....	0	0	0	0	0	0	0
Cattolica.....	9	1	5	0	0	0	15
Coriano.....	3	2	4	0	0	0	9
Gemmano.....	2	0	0	0	0	0	2
Maiolo.....	0	0	0	0	0	0	0
Misano Adriatico.....	11	1	5	0	0	0	17
Mondaino.....	1	0	0	0	0	0	1
Montefiore Conca.....	1	0	0	0	0	0	1
Montegridolfo.....	1	0	0	0	0	0	1
Montescudo-Monte Colombo.....	7	0	0	0	0	0	7
Morciano di Romagna.....	3	1	2	0	0	0	6
Novafeltria.....	2	0	1	0	0	0	3
Pennabilli.....	0	0	1	0	0	0	1
Poggio Torriana.....	7	0	1	0	0	0	8
Riccione.....	14	2	11	0	0	0	27
Rimini.....	88	14	37	0	0	0	139
Saludecio.....	2	1	0	0	0	0	3
San Clemente.....	1	1	1	0	0	1	4
San Giovanni in Marignano.....	11	1	3	0	0	0	15
San Leo.....	1	0	0	0	0	0	1
Sant'Agata Feltria.....	1	0	1	0	0	0	2
Santarcangelo di Romagna.....	13	2	3	0	0	0	18
Talamello.....	1	0	0	0	0	0	1
Verucchio.....	7	1	3	0	0	0	11
<b>Rimini.....</b>	<b>195</b>	<b>27</b>	<b>80</b>	<b>0</b>	<b>0</b>	<b>1</b>	<b>303</b>
Montagna -RN-.....	0	0	1	0	0	0	1
Collina -RN-.....	40	6	13	0	0	1	60
Pianura -RN-.....	155	21	66	0	0	0	242
Valconca.....	18	3	3	0	0	1	25
Valmarecchia.....	19	1	7	0	0	0	27
Area del Basso Conca.....	31	3	13	0	0	0	47
Grandi Centri -RN-.....	88	14	37	0	0	0	139
Comuni di Cintura -RN-.....	39	6	20	0	0	0	65
Comuni Marittimi -RN-.....	131	18	60	0	0	0	209
Unione di Comuni Valmarecchia.....	32	3	10	0	0	0	45
Unione della Valconca.....	18	3	3	0	0	1	25

Fonte: StockView - Infocamere

Elaborazione: SIMET - Camera di commercio della Romagna - Forlì-Cesena e Rimini

TAB. AT.02.01 - Unità locali delle imprese attive per tipologia di unità locale e divisione Ateco - G - Commercio  
 Rimini - Situazione al 31/12/2020

	Sedi	Unità locali con sede in provincia	Prime unità locali con sede fuori provincia	Altre unità locali	Totale
G 45 - Commercio all'ingrosso e al dettaglio ..	838	169	60	8	1.075
G 46 - Commercio all'ingrosso (escluso quello..	2.921	401	252	25	3.599
G 47 - Commercio al dettaglio (escluso quello..	4.851	1.288	597	241	6.977
<b>G - Commercio all'ingrosso e al dettaglio; ri..</b>	<b>8.610</b>	<b>1.858</b>	<b>909</b>	<b>274</b>	<b>11.651</b>

Fonte: StockView - Infocamere

Elaborazione: SIMET - Camera di commercio della Romagna - Forlì-Cesena e Rimini

TAB. AT.02.02 - Unità locali delle imprese attive per tipologia di unità locale e gruppo Ateco - G - Commercio  
Rimini - Situazione al 31/12/2020

	Sedi	Unità locali con sede in provincia	Prime unità locali con sede fuori provincia	Altre unità locali	Totale
G 45.0 - Commercio all'ingrosso e al dettagli.. .....	0	0	0	0	0
G 45.1 - Commercio di autoveicoli.....	253	66	29	6	354
G 45.2 - Manutenzione e riparazione di autove.. .....	421	63	21	1	506
G 45.3 - Commercio di parti e accessori di au.. .....	64	21	7	1	93
G 45.4 - Commercio, manutenzione e riparazion.. .....	100	19	3	0	122
G 46.0 - Commercio all'ingrosso (escluso quel.. .....	0	0	0	0	0
G 46.1 - Intermediari del commercio.....	1.641	37	29	0	1.707
G 46.2 - Commercio all'ingrosso di materie pr.. .....	23	5	4	2	34
G 46.3 - Commercio all'ingrosso di prodotti a.. .....	285	96	43	5	429
G 46.4 - Commercio all'ingrosso di beni di co.. .....	500	116	85	8	709
G 46.5 - Commercio all'ingrosso di apparecchi.. .....	56	11	12	0	79
G 46.6 - Commercio all'ingrosso di altri macc.. .....	154	37	20	1	212
G 46.7 - Commercio all'ingrosso specializzato.. .....	214	82	53	8	357
G 46.9 - Commercio all'ingrosso non specializ.. .....	48	17	6	1	72
G 47.0 - Commercio al dettaglio (escluso quel.. .....	4	5	2	3	14
G 47.1 - Commercio al dettaglio in esercizi n.. .....	471	162	48	51	732
G 47.2 - Commercio al dettaglio di prodotti a.. .....	613	148	38	7	806
G 47.3 - Commercio al dettaglio di carburante.. .....	89	30	25	34	178
G 47.4 - Commercio al dettaglio di apparecchi.. .....	66	32	18	5	121
G 47.5 - Commercio al dettaglio di altri prod.. .....	378	136	65	14	593
G 47.6 - Commercio al dettaglio di articoli c.. .....	301	70	23	2	396
G 47.7 - Commercio al dettaglio di altri prod.. .....	1.640	604	344	119	2.707
G 47.8 - Commercio al dettaglio ambulante.....	986	58	8	1	1.053
G 47.9 - Commercio al dettaglio al di fuori d.. .....	303	43	26	5	377
<b>G - Commercio all'ingrosso e al dettaglio; ri.. .....</b>	<b>8.610</b>	<b>1.858</b>	<b>909</b>	<b>274</b>	<b>11.651</b>

Fonte: StockView - Infocamere

Elaborazione: SIMET - Camera di commercio della Romagna - Forlì-Cesena e Rimini



TAB. AT.02.03 - Unità locali delle imprese attive per tipologia di unità locale e territorio - G - Commercio  
Rimini - Situazione al 31/12/2020

	Sedi	Unità locali con sede in provincia	Prime unità locali con sede fuori provincia	Altre unità locali	Totale
Bellaria-Igea Marina.....	481	116	45	13	655
Casteldelci.....	3	0	1	0	4
Cattolica.....	612	163	64	29	868
Coriano.....	238	67	23	6	334
Gemmano.....	16	0	0	0	16
Maiolo.....	5	2	0	0	7
Misano Adriatico.....	348	65	25	9	447
Mondaino.....	17	4	4	0	25
Montefiore Conca.....	42	2	1	0	45
Montegridolfo.....	17	1	2	2	22
Montescudo-Monte Colombo.....	108	14	5	1	128
Morciano di Romagna.....	209	38	2	4	253
Novafeltria.....	152	40	3	4	199
Pennabilli.....	36	11	1	0	48
Poggio Torriana.....	98	19	7	0	124
Riccione.....	1.118	269	155	56	1.598
Rimini.....	3.957	789	485	120	5.351
Saludecio.....	32	5	0	0	37
San Clemente.....	94	19	6	0	119
San Giovanni in Marignano.....	227	46	24	8	305
San Leo.....	38	13	1	0	52
Sant'Agata Feltria.....	38	6	1	0	45
Santarcangelo di Romagna.....	534	131	46	16	727
Talamello.....	19	8	0	1	28
Verucchio.....	170	30	8	5	213
<b>Rimini.....</b>	<b>8.610</b>	<b>1.858</b>	<b>909</b>	<b>274</b>	<b>11.651</b>
Montagna -RN-.....	39	11	2	0	52
Collina -RN-.....	1.294	268	63	23	1.648
Pianura -RN-.....	7.277	1.579	844	251	9.951
Valconca.....	536	83	20	7	646
Valmarecchia.....	559	129	22	10	720
Area del Basso Conca.....	1.187	274	113	46	1.620
Grandi Centri -RN-.....	3.957	789	485	120	5.351
Comuni di Cintura -RN-.....	2.371	583	269	91	3.314
Comuni Marittimi -RN-.....	6.516	1.402	774	227	8.919
Unione di Comuni Valmarecchia.....	1.093	260	68	26	1.447
Unione della Valconca.....	536	83	20	7	646

Fonte: StockView - Infocamere

Elaborazione: SIMET - Camera di commercio della Romagna - Forlì-Cesena e Rimini

TAB. AT.02.04.01 - Unità locali delle imprese attive per tipologia di unità locale e territorio - G 45 - Commercio all'ingrosso e al dettaglio e riparazione di autoveicoli e motocicli  
Rimini - Situazione al 31/12/2020

	Sedi	Unità locali con sede in provincia	Prime unità locali con sede fuori provincia	Altre unità locali	Totale
Bellaria-Igea Marina.....	21	4	1	1	27
Casteldelci.....	0	0	0	0	0
Cattolica.....	42	8	4	0	54
Coriano.....	33	7	0	1	41
Gemmano.....	0	0	0	0	0
Maiolo.....	1	1	0	0	2
Misano Adriatico.....	51	6	2	0	59
Mondaino.....	6	0	1	0	7
Montefiore Conca.....	2	0	0	0	2
Montegridolfo.....	3	0	0	0	3
Montescudo-Monte Colombo.....	8	2	0	0	10
Morciano di Romagna.....	17	2	0	0	19
Novafeltria.....	27	7	0	0	34
Pennabilli.....	10	1	0	0	11
Poggio Torriana.....	14	2	0	0	16
Riccione.....	96	22	4	0	122
Rimini.....	365	76	38	4	483
Saludecio.....	2	0	0	0	2
San Clemente.....	14	2	0	0	16
San Giovanni in Marignano.....	29	9	3	1	42
San Leo.....	7	1	0	0	8
Sant'Agata Feltria.....	3	0	0	0	3
Santarcangelo di Romagna.....	67	14	6	1	88
Talamello.....	5	3	0	0	8
Verucchio.....	15	2	1	0	18
<b>Rimini.....</b>	<b>838</b>	<b>169</b>	<b>60</b>	<b>8</b>	<b>1.075</b>
Montagna -RN-.....	10	1	0	0	11
Collina -RN-.....	157	29	2	1	189
Pianura -RN-.....	671	139	58	7	875
Valconca.....	52	6	1	0	59
Valmarecchia.....	82	17	1	0	100
Area del Basso Conca.....	122	23	9	1	155
Grandi Centri -RN-.....	365	76	38	4	483
Comuni di Cintura -RN-.....	217	47	11	3	278
Comuni Marittimi -RN-.....	575	116	49	5	745
Unione di Comuni Valmarecchia.....	149	31	7	1	188
Unione della Valconca.....	52	6	1	0	59

Fonte: StockView - Infocamere

Elaborazione: SIMET - Camera di commercio della Romagna - Forlì-Cesena e Rimini

TAB. AT.02.04.02 - Unità locali delle imprese attive per tipologia di unità locale e territorio - G 46 - Commercio all'ingrosso (escluso quello di autoveicoli e di motocicli)

Rimini - Situazione al 31/12/2020

	Sedi	Unità locali con sede in provincia	Prime unità locali con sede fuori provincia	Altre unità locali	Totale
Bellaria-Igea Marina.....	132	16	12	0	160
Casteldelci.....	0	0	0	0	0
Cattolica.....	163	22	9	3	197
Coriano.....	112	32	15	2	161
Gemmano.....	8	0	0	0	8
Maiolo.....	1	0	0	0	1
Misano Adriatico.....	126	22	9	1	158
Mondaino.....	5	2	0	0	7
Montefiore Conca.....	23	0	1	0	24
Montegridolfo.....	8	0	2	0	10
Montescudo-Monte Colombo.....	46	4	4	0	54
Morciano di Romagna.....	69	7	2	0	78
Novafeltria.....	24	2	2	1	29
Pennabilli.....	6	2	1	0	9
Poggio Torriana.....	36	12	5	0	53
Riccione.....	367	48	34	4	453
Rimini.....	1.410	164	127	12	1.713
Saludecio.....	14	1	0	0	15
San Clemente.....	44	7	3	0	54
San Giovanni in Marignano.....	93	17	9	1	120
San Leo.....	4	4	0	0	8
Sant'Agata Feltria.....	6	0	0	0	6
Santarcangelo di Romagna.....	161	32	14	1	208
Talamello.....	4	2	0	0	6
Verucchio.....	58	5	3	0	66
<b>Rimini.....</b>	<b>2.921</b>	<b>401</b>	<b>252</b>	<b>25</b>	<b>3.599</b>
Montagna -RN-.....	6	2	1	0	9
Collina -RN-.....	463	78	37	3	581
Pianura -RN-.....	2.452	321	214	22	3.009
Valconca.....	218	21	12	0	251
Valmarecchia.....	139	27	11	1	178
Area del Basso Conca.....	382	61	27	5	475
Grandi Centri -RN-.....	1.410	164	127	12	1.713
Comuni di Cintura -RN-.....	772	128	75	7	982
Comuni Marittimi -RN-.....	2.198	272	191	20	2.681
Unione di Comuni Valmarecchia.....	300	59	25	2	386
Unione della Valconca.....	218	21	12	0	251

Fonte: StockView - Infocamere

Elaborazione: SIMET - Camera di commercio della Romagna - Forlì-Cesena e Rimini

TAB. AT.02.04.03 - Unità locali delle imprese attive per tipologia di unità locale e territorio - G 47 - Commercio al dettaglio (escluso quello di autoveicoli e di motocicli)

Rimini - Situazione al 31/12/2020

	Sedi	Unità locali con sede in provincia	Prime unità locali con sede fuori provincia	Altre unità locali	Totale
Bellaria-Igea Marina.....	328	96	32	12	468
Casteldelci.....	3	0	1	0	4
Cattolica.....	407	133	51	26	617
Coriano.....	93	28	8	3	132
Gemmano.....	8	0	0	0	8
Maiolo.....	3	1	0	0	4
Misano Adriatico.....	171	37	14	8	230
Mondaino.....	6	2	3	0	11
Montefiore Conca.....	17	2	0	0	19
Montegridolfo.....	6	1	0	2	9
Montescudo-Monte Colombo.....	54	8	1	1	64
Morciano di Romagna.....	123	29	0	4	156
Novafeltria.....	101	31	1	3	136
Pennabilli.....	20	8	0	0	28
Poggio Torriana.....	48	5	2	0	55
Riccione.....	655	199	117	52	1.023
Rimini.....	2.182	549	320	104	3.155
Saludecio.....	16	4	0	0	20
San Clemente.....	36	10	3	0	49
San Giovanni in Marignano.....	105	20	12	6	143
San Leo.....	27	8	1	0	36
Sant'Agata Feltria.....	29	6	1	0	36
Santarcangelo di Romagna.....	306	85	26	14	431
Talamello.....	10	3	0	1	14
Verucchio.....	97	23	4	5	129
<b>Rimini.....</b>	<b>4.851</b>	<b>1.288</b>	<b>597</b>	<b>241</b>	<b>6.977</b>
Montagna -RN-.....	23	8	1	0	32
Collina -RN-.....	674	161	24	19	878
Pianura -RN-.....	4.154	1.119	572	222	6.067
Valconca.....	266	56	7	7	336
Valmarecchia.....	338	85	10	9	442
Area del Basso Conca.....	683	190	77	40	990
Grandi Centri -RN-.....	2.182	549	320	104	3.155
Comuni di Cintura -RN-.....	1.382	408	183	81	2.054
Comuni Marittimi -RN-.....	3.743	1.014	534	202	5.493
Unione di Comuni Valmarecchia.....	644	170	36	23	873
Unione della Valconca.....	266	56	7	7	336

Fonte: StockView - Infocamere

Elaborazione: SIMET - Camera di commercio della Romagna - Forlì-Cesena e Rimini

TAB. AT.02.05.01 - Unità locali delle imprese attive per tipologia di unità locale e territorio - G 45.1 - Commercio di autoveicoli

Rimini - Situazione al 31/12/2020

	Sedi	Unità locali con sede in provincia	Prime unità locali con sede fuori provincia	Altre unità locali	Totale
Bellaria-Igea Marina.....	4	1	1	0	6
Casteldelci.....	0	0	0	0	0
Cattolica.....	9	3	3	0	15
Coriano.....	11	4	0	1	16
Gemmano.....	0	0	0	0	0
Maiolo.....	1	1	0	0	2
Misano Adriatico.....	22	3	2	0	27
Mondaino.....	1	0	1	0	2
Montefiore Conca.....	0	0	0	0	0
Montegridolfo.....	0	0	0	0	0
Montescudo-Monte Colombo.....	3	0	0	0	3
Morciano di Romagna.....	2	1	0	0	3
Novafeltria.....	3	2	0	0	5
Pennabilli.....	2	0	0	0	2
Poggio Torriana.....	5	2	0	0	7
Riccione.....	33	11	0	0	44
Rimini.....	128	28	18	4	178
Saludecio.....	0	0	0	0	0
San Clemente.....	5	1	0	0	6
San Giovanni in Marignano.....	3	3	1	0	7
San Leo.....	3	0	0	0	3
Sant'Agata Feltria.....	0	0	0	0	0
Santarcangelo di Romagna.....	16	5	3	1	25
Talamello.....	0	0	0	0	0
Verucchio.....	2	1	0	0	3
<b>Rimini.....</b>	<b>253</b>	<b>66</b>	<b>29</b>	<b>6</b>	<b>354</b>
Montagna -RN-.....	2	0	0	0	2
Collina -RN-.....	36	12	1	1	50
Pianura -RN-.....	215	54	28	5	302
Valconca.....	11	2	1	0	14
Valmarecchia.....	16	6	0	0	22
Area del Basso Conca.....	34	9	6	0	49
Grandi Centri -RN-.....	128	28	18	4	178
Comuni di Cintura -RN-.....	64	21	4	2	91
Comuni Marittimi -RN-.....	196	46	24	4	270
Unione di Comuni Valmarecchia.....	32	11	3	1	47
Unione della Valconca.....	11	2	1	0	14

Fonte: StockView - Infocamere

Elaborazione: SIMET - Camera di commercio della Romagna - Forlì-Cesena e Rimini

TAB. AT.02.05.02 - Unità locali delle imprese attive per tipologia di unità locale e territorio - G 45.2 - Manutenzione e riparazione di autoveicoli  
Rimini - Situazione al 31/12/2020

	Sedi	Unità locali con sede in provincia	Prime unità locali con sede fuori provincia	Altre unità locali	Totale
Bellaria-Igea Marina.....	13	3	0	0	16
Casteldelci.....	0	0	0	0	0
Cattolica.....	20	2	0	0	22
Coriano.....	19	1	0	0	20
Gemmano.....	0	0	0	0	0
Maiolo.....	0	0	0	0	0
Misano Adriatico.....	16	1	0	0	17
Mondaino.....	4	0	0	0	4
Montefiore Conca.....	1	0	0	0	1
Montegridolfo.....	2	0	0	0	2
Montescudo-Monte Colombo.....	4	2	0	0	6
Morciano di Romagna.....	13	1	0	0	14
Novafeltria.....	21	5	0	0	26
Pennabilli.....	8	1	0	0	9
Poggio Torriana.....	8	0	0	0	8
Riccione.....	46	7	1	0	54
Rimini.....	156	24	16	0	196
Saludecio.....	2	0	0	0	2
San Clemente.....	5	1	0	0	6
San Giovanni in Marignano.....	19	3	1	1	24
San Leo.....	4	1	0	0	5
Sant'Agata Feltria.....	3	0	0	0	3
Santarcangelo di Romagna.....	41	7	2	0	50
Talamello.....	4	3	0	0	7
Verucchio.....	12	1	1	0	14
<b>Rimini.....</b>	<b>421</b>	<b>63</b>	<b>21</b>	<b>1</b>	<b>506</b>
Montagna -RN-.....	8	1	0	0	9
Collina -RN-.....	102	15	1	0	118
Pianura -RN-.....	311	47	20	1	379
Valconca.....	31	4	0	0	35
Valmarecchia.....	60	11	1	0	72
Area del Basso Conca.....	55	6	1	1	63
Grandi Centri -RN-.....	156	24	16	0	196
Comuni di Cintura -RN-.....	119	18	3	0	140
Comuni Marittimi -RN-.....	251	37	17	0	305
Unione di Comuni Valmarecchia.....	101	18	3	0	122
Unione della Valconca.....	31	4	0	0	35

Fonte: StockView - Infocamere

Elaborazione: SIMET - Camera di commercio della Romagna - Forlì-Cesena e Rimini

TAB. AT.02.05.03 - Unità locali delle imprese attive per tipologia di unità locale e territorio - G 45.3 - Commercio di parti e accessori di autoveicoli  
Rimini - Situazione al 31/12/2020

	Sedi	Unità locali con sede in provincia	Prime unità locali con sede fuori provincia	Altre unità locali	Totale
Bellaria-Igea Marina.....	0	0	0	1	1
Casteldelci.....	0	0	0	0	0
Cattolica.....	5	3	1	0	9
Coriano.....	1	2	0	0	3
Gemmano.....	0	0	0	0	0
Maiolo.....	0	0	0	0	0
Misano Adriatico.....	4	0	0	0	4
Mondaino.....	0	0	0	0	0
Montefiore Conca.....	0	0	0	0	0
Montegridolfo.....	0	0	0	0	0
Montescudo-Monte Colombo.....	1	0	0	0	1
Morciano di Romagna.....	2	0	0	0	2
Novafeltria.....	2	0	0	0	2
Pennabilli.....	0	0	0	0	0
Poggio Torriana.....	0	0	0	0	0
Riccione.....	6	1	3	0	10
Rimini.....	31	12	1	0	44
Saludecio.....	0	0	0	0	0
San Clemente.....	1	0	0	0	1
San Giovanni in Marignano.....	3	2	1	0	6
San Leo.....	0	0	0	0	0
Sant'Agata Feltria.....	0	0	0	0	0
Santarcangelo di Romagna.....	7	1	1	0	9
Talamello.....	1	0	0	0	1
Verucchio.....	0	0	0	0	0
<b>Rimini.....</b>	<b>64</b>	<b>21</b>	<b>7</b>	<b>1</b>	<b>93</b>
Montagna -RN-.....	0	0	0	0	0
Collina -RN-.....	8	2	0	0	10
Pianura -RN-.....	56	19	7	1	83
Valconca.....	4	0	0	0	4
Valmarecchia.....	3	0	0	0	3
Area del Basso Conca.....	12	5	2	0	19
Grandi Centri -RN-.....	31	12	1	0	44
Comuni di Cintura -RN-.....	14	4	4	1	23
Comuni Marittimi -RN-.....	46	16	5	1	68
Unione di Comuni Valmarecchia.....	10	1	1	0	12
Unione della Valconca.....	4	0	0	0	4

Fonte: StockView - Infocamere

Elaborazione: SIMET - Camera di commercio della Romagna - Forlì-Cesena e Rimini

TAB. AT.02.05.04 - Unità locali delle imprese attive per tipologia di unità locale e territorio - G 45.4 - Commercio, manutenzione e riparazione di motocicli e relative parti ed accessori  
Rimini - Situazione al 31/12/2020

	Sedi	Unità locali con sede in provincia	Prime unità locali con sede fuori provincia	Altre unità locali	Totale
Bellaria-Igea Marina.....	4	0	0	0	4
Casteldelci.....	0	0	0	0	0
Cattolica.....	8	0	0	0	8
Coriano.....	2	0	0	0	2
Gemmano.....	0	0	0	0	0
Maiolo.....	0	0	0	0	0
Misano Adriatico.....	9	2	0	0	11
Mondaino.....	1	0	0	0	1
Montefiore Conca.....	1	0	0	0	1
Montegridolfo.....	1	0	0	0	1
Montescudo-Monte Colombo.....	0	0	0	0	0
Morciano di Romagna.....	0	0	0	0	0
Novafeltria.....	1	0	0	0	1
Pennabilli.....	0	0	0	0	0
Poggio Torriana.....	1	0	0	0	1
Riccione.....	11	3	0	0	14
Rimini.....	50	12	3	0	65
Saludecio.....	0	0	0	0	0
San Clemente.....	3	0	0	0	3
San Giovanni in Marignano.....	4	1	0	0	5
San Leo.....	0	0	0	0	0
Sant'Agata Feltria.....	0	0	0	0	0
Santarcangelo di Romagna.....	3	1	0	0	4
Talamello.....	0	0	0	0	0
Verucchio.....	1	0	0	0	1
<b>Rimini.....</b>	<b>100</b>	<b>19</b>	<b>3</b>	<b>0</b>	<b>122</b>
Montagna -RN-.....	0	0	0	0	0
Collina -RN-.....	11	0	0	0	11
Pianura -RN-.....	89	19	3	0	111
Valconca.....	6	0	0	0	6
Valmarecchia.....	3	0	0	0	3
Area del Basso Conca.....	21	3	0	0	24
Grandi Centri -RN-.....	50	12	3	0	65
Comuni di Cintura -RN-.....	20	4	0	0	24
Comuni Marittimi -RN-.....	82	17	3	0	102
Unione di Comuni Valmarecchia.....	6	1	0	0	7
Unione della Valconca.....	6	0	0	0	6

Fonte: StockView - Infocamere

Elaborazione: SIMET - Camera di commercio della Romagna - Forlì-Cesena e Rimini



TAB. AT.02.05.05 - Unità locali delle imprese attive per tipologia di unità locale e territorio - G 46.1 - Intermediari del commercio

Rimini - Situazione al 31/12/2020

	Sedi	Unità locali con sede in provincia	Prime unità locali con sede fuori provincia	Altre unità locali	Totale
Bellaria-Igea Marina.....	68	5	3	0	76
Casteldelci.....	0	0	0	0	0
Cattolica.....	83	3	1	0	87
Coriano.....	50	3	1	0	54
Gemmano.....	3	0	0	0	3
Maiolo.....	0	0	0	0	0
Misano Adriatico.....	71	2	0	0	73
Mondaino.....	5	0	0	0	5
Montefiore Conca.....	15	0	1	0	16
Montegridolfo.....	6	0	0	0	6
Montescudo-Monte Colombo.....	34	0	0	0	34
Morciano di Romagna.....	41	0	2	0	43
Novafeltria.....	13	0	1	0	14
Pennabilli.....	2	0	0	0	2
Poggio Torriana.....	15	0	0	0	15
Riccione.....	224	2	4	0	230
Rimini.....	766	15	12	0	793
Saludecio.....	9	0	0	0	9
San Clemente.....	32	3	0	0	35
San Giovanni in Marignano.....	61	1	1	0	63
San Leo.....	2	1	0	0	3
Sant'Agata Feltria.....	4	0	0	0	4
Santarcangelo di Romagna.....	97	0	2	0	99
Talamello.....	1	0	0	0	1
Verucchio.....	38	2	1	0	41
<b>Rimini.....</b>	<b>1.641</b>	<b>37</b>	<b>29</b>	<b>0</b>	<b>1.707</b>
Montagna -RN-.....	2	0	0	0	2
Collina -RN-.....	269	9	6	0	284
Pianura -RN-.....	1.370	28	23	0	1.421
Valconca.....	146	3	3	0	152
Valmarecchia.....	75	3	2	0	80
Area del Basso Conca.....	215	6	2	0	223
Grandi Centri -RN-.....	766	15	12	0	793
Comuni di Cintura -RN-.....	439	10	10	0	459
Comuni Marittimi -RN-.....	1.212	27	20	0	1.259
Unione di Comuni Valmarecchia.....	172	3	4	0	179
Unione della Valconca.....	146	3	3	0	152

Fonte: StockView - Infocamere

Elaborazione: SIMET - Camera di commercio della Romagna - Forlì-Cesena e Rimini

TAB. AT.02.05.06 - Unità locali delle imprese attive per tipologia di unità locale e territorio - G 46.2 - Commercio all'ingrosso di materie prime agricole e di animali vivi  
Rimini - Situazione al 31/12/2020

	Sedi	Unità locali con sede in provincia	Prime unità locali con sede fuori provincia	Altre unità locali	Totale
Bellaria-Igea Marina.....	1	0	0	0	1
Casteldelci.....	0	0	0	0	0
Cattolica.....	2	0	0	0	2
Coriano.....	1	0	1	0	2
Gemmano.....	1	0	0	0	1
Maiolo.....	0	0	0	0	0
Misano Adriatico.....	0	0	0	0	0
Mondaino.....	0	0	0	0	0
Montefiore Conca.....	0	0	0	0	0
Montegridolfo.....	0	0	0	0	0
Montescudo-Monte Colombo.....	0	0	1	0	1
Morciano di Romagna.....	1	0	0	0	1
Novafeltria.....	0	0	0	0	0
Pennabilli.....	1	0	0	0	1
Poggio Torriana.....	0	0	0	0	0
Riccione.....	6	0	0	0	6
Rimini.....	8	0	2	0	10
Saludecio.....	0	0	0	0	0
San Clemente.....	0	1	0	0	1
San Giovanni in Marignano.....	0	0	0	1	1
San Leo.....	0	2	0	0	2
Sant'Agata Feltria.....	0	0	0	0	0
Santarcangelo di Romagna.....	2	2	0	1	5
Talamello.....	0	0	0	0	0
Verucchio.....	0	0	0	0	0
<b>Rimini.....</b>	<b>23</b>	<b>5</b>	<b>4</b>	<b>2</b>	<b>34</b>
Montagna -RN-.....	1	0	0	0	1
Collina -RN-.....	3	3	2	0	8
Pianura -RN-.....	19	2	2	2	25
Valconca.....	2	1	1	0	4
Valmarecchia.....	1	2	0	0	3
Area del Basso Conca.....	2	0	0	1	3
Grandi Centri -RN-.....	8	0	2	0	10
Comuni di Cintura -RN-.....	10	2	1	1	14
Comuni Marittimi -RN-.....	17	0	2	0	19
Unione di Comuni Valmarecchia.....	3	4	0	1	8
Unione della Valconca.....	2	1	1	0	4

Fonte: StockView - Infocamere

Elaborazione: SIMET - Camera di commercio della Romagna - Forlì-Cesena e Rimini

TAB. AT.02.05.07 - Unità locali delle imprese attive per tipologia di unità locale e territorio - G 46.3 - Commercio all'ingrosso di prodotti alimentari, bevande e prodotti del tabacco  
Rimini - Situazione al 31/12/2020

	Sedi	Unità locali con sede in provincia	Prime unità locali con sede fuori provincia	Altre unità locali	Totale
Bellaria-Igea Marina.....	25	2	3	0	30
Casteldelci.....	0	0	0	0	0
Cattolica.....	18	5	2	0	25
Coriano.....	17	13	2	0	32
Gemmano.....	2	0	0	0	2
Maiolo.....	1	0	0	0	1
Misano Adriatico.....	14	9	4	1	28
Mondaino.....	0	0	0	0	0
Montefiore Conca.....	4	0	0	0	4
Montegridolfo.....	0	0	1	0	1
Montescudo-Monte Colombo.....	3	2	3	0	8
Morciano di Romagna.....	7	2	0	0	9
Novafeltria.....	0	0	1	0	1
Pennabilli.....	0	1	1	0	2
Poggio Torriana.....	6	1	0	0	7
Riccione.....	31	11	6	0	48
Rimini.....	136	34	20	4	194
Saludecio.....	2	0	0	0	2
San Clemente.....	1	2	0	0	3
San Giovanni in Marignano.....	3	4	0	0	7
San Leo.....	0	0	0	0	0
Sant'Agata Feltria.....	0	0	0	0	0
Santarcangelo di Romagna.....	11	9	0	0	20
Talamello.....	0	0	0	0	0
Verucchio.....	4	1	0	0	5
<b>Rimini.....</b>	<b>285</b>	<b>96</b>	<b>43</b>	<b>5</b>	<b>429</b>
Montagna -RN-.....	0	1	1	0	2
Collina -RN-.....	47	21	7	0	75
Pianura -RN-.....	238	74	35	5	352
Valconca.....	19	6	4	0	29
Valmarecchia.....	11	3	2	0	16
Area del Basso Conca.....	35	18	6	1	60
Grandi Centri -RN-.....	136	34	20	4	194
Comuni di Cintura -RN-.....	84	35	11	0	130
Comuni Marittimi -RN-.....	224	61	35	5	325
Unione di Comuni Valmarecchia.....	22	12	2	0	36
Unione della Valconca.....	19	6	4	0	29

Fonte: StockView - Infocamere

Elaborazione: SIMET - Camera di commercio della Romagna - Forlì-Cesena e Rimini

TAB. AT.02.05.08 - Unità locali delle imprese attive per tipologia di unità locale e territorio - G 46.4 - Commercio all'ingrosso di beni di consumo finale  
Rimini - Situazione al 31/12/2020

	Sedi	Unità locali con sede in provincia	Prime unità locali con sede fuori provincia	Altre unità locali	Totale
Bellaria-Igea Marina.....	18	4	1	0	23
Casteldelci.....	0	0	0	0	0
Cattolica.....	29	2	3	1	35
Coriano.....	18	8	6	1	33
Gemmano.....	0	0	0	0	0
Maiolo.....	0	0	0	0	0
Misano Adriatico.....	21	6	3	0	30
Mondaino.....	0	1	0	0	1
Montefiore Conca.....	2	0	0	0	2
Montegridolfo.....	1	0	0	0	1
Montescudo-Monte Colombo.....	6	0	0	0	6
Morciano di Romagna.....	12	3	0	0	15
Novafeltria.....	4	1	0	0	5
Pennabilli.....	1	1	0	0	2
Poggio Torriana.....	5	3	1	0	9
Riccione.....	54	14	12	2	82
Rimini.....	273	61	49	4	387
Saludecio.....	1	1	0	0	2
San Clemente.....	4	1	2	0	7
San Giovanni in Marignano.....	17	3	3	0	23
San Leo.....	1	0	0	0	1
Sant'Agata Feltria.....	0	0	0	0	0
Santarcangelo di Romagna.....	24	5	5	0	34
Talamello.....	2	1	0	0	3
Verucchio.....	7	1	0	0	8
<b>Rimini.....</b>	<b>500</b>	<b>116</b>	<b>85</b>	<b>8</b>	<b>709</b>
Montagna -RN-.....	1	1	0	0	2
Collina -RN-.....	63	20	9	1	93
Pianura -RN-.....	436	95	76	7	614
Valconca.....	26	6	2	0	34
Valmarecchia.....	20	7	1	0	28
Area del Basso Conca.....	67	11	9	1	88
Grandi Centri -RN-.....	273	61	49	4	387
Comuni di Cintura -RN-.....	114	31	24	3	172
Comuni Marittimi -RN-.....	395	87	68	7	557
Unione di Comuni Valmarecchia.....	44	12	6	0	62
Unione della Valconca.....	26	6	2	0	34

Fonte: StockView - Infocamere

Elaborazione: SIMET - Camera di commercio della Romagna - Forlì-Cesena e Rimini

TAB. AT.02.05.09 - Unità locali delle imprese attive per tipologia di unità locale e territorio - G 46.5 - Commercio all'ingrosso di apparecchiature ict  
Rimini - Situazione al 31/12/2020

	Sedi	Unità locali con sede in provincia	Prime unità locali con sede fuori provincia	Altre unità locali	Totale
Bellaria-Igea Marina.....	1	1	1	0	3
Casteldelci.....	0	0	0	0	0
Cattolica.....	5	1	0	0	6
Coriano.....	2	0	0	0	2
Gemmano.....	0	0	0	0	0
Maiolo.....	0	0	0	0	0
Misano Adriatico.....	1	0	0	0	1
Mondaino.....	0	0	0	0	0
Montefiore Conca.....	0	0	0	0	0
Montegridolfo.....	0	0	0	0	0
Montescudo-Monte Colombo.....	0	0	0	0	0
Morciano di Romagna.....	1	0	0	0	1
Novafeltria.....	0	0	0	0	0
Pennabilli.....	0	0	0	0	0
Poggio Torriana.....	0	0	1	0	1
Riccione.....	10	3	2	0	15
Rimini.....	30	3	6	0	39
Saludecio.....	0	0	0	0	0
San Clemente.....	1	0	0	0	1
San Giovanni in Marignano.....	0	2	0	0	2
San Leo.....	0	0	0	0	0
Sant'Agata Feltria.....	0	0	0	0	0
Santarcangelo di Romagna.....	3	1	1	0	5
Talamello.....	0	0	0	0	0
Verucchio.....	2	0	1	0	3
<b>Rimini.....</b>	<b>56</b>	<b>11</b>	<b>12</b>	<b>0</b>	<b>79</b>
Montagna -RN-.....	0	0	0	0	0
Collina -RN-.....	6	0	2	0	8
Pianura -RN-.....	50	11	10	0	71
Valconca.....	2	0	0	0	2
Valmarecchia.....	2	0	2	0	4
Area del Basso Conca.....	6	3	0	0	9
Grandi Centri -RN-.....	30	3	6	0	39
Comuni di Cintura -RN-.....	16	5	4	0	25
Comuni Marittimi -RN-.....	47	8	9	0	64
Unione di Comuni Valmarecchia.....	5	1	3	0	9
Unione della Valconca.....	2	0	0	0	2

Fonte: StockView - Infocamere

Elaborazione: SIMET - Camera di commercio della Romagna - Forlì-Cesena e Rimini

TAB. AT.02.05.10 - Unità locali delle imprese attive per tipologia di unità locale e territorio - G 46.6 - Commercio all'ingrosso di altri macchinari, attrezzature e forniture  
Rimini - Situazione al 31/12/2020

	Sedi	Unità locali con sede in provincia	Prime unità locali con sede fuori provincia	Altre unità locali	Totale
Bellaria-Igea Marina.....	9	2	1	0	12
Casteldelci.....	0	0	0	0	0
Cattolica.....	8	2	1	0	11
Coriano.....	11	3	1	0	15
Gemmano.....	1	0	0	0	1
Maiolo.....	0	0	0	0	0
Misano Adriatico.....	4	0	0	0	4
Mondaino.....	0	0	0	0	0
Montefiore Conca.....	0	0	0	0	0
Montegridolfo.....	0	0	1	0	1
Montescudo-Monte Colombo.....	2	1	0	0	3
Morciano di Romagna.....	0	0	0	0	0
Novafeltria.....	1	0	0	0	1
Pennabilli.....	0	0	0	0	0
Poggio Torriana.....	3	5	0	0	8
Riccione.....	14	7	4	0	25
Rimini.....	79	13	9	1	102
Saludecio.....	1	0	0	0	1
San Clemente.....	4	0	0	0	4
San Giovanni in Marignano.....	2	0	1	0	3
San Leo.....	0	0	0	0	0
Sant'Agata Feltria.....	1	0	0	0	1
Santarcangelo di Romagna.....	10	4	2	0	16
Talamello.....	0	0	0	0	0
Verucchio.....	4	0	0	0	4
<b>Rimini.....</b>	<b>154</b>	<b>37</b>	<b>20</b>	<b>1</b>	<b>212</b>
Montagna -RN-.....	0	0	0	0	0
Collina -RN-.....	28	9	2	0	39
Pianura -RN-.....	126	28	18	1	173
Valconca.....	8	1	1	0	10
Valmarecchia.....	9	5	0	0	14
Area del Basso Conca.....	14	2	2	0	18
Grandi Centri -RN-.....	79	13	9	1	102
Comuni di Cintura -RN-.....	44	16	8	0	68
Comuni Marittimi -RN-.....	114	24	15	1	154
Unione di Comuni Valmarecchia.....	19	9	2	0	30
Unione della Valconca.....	8	1	1	0	10

Fonte: StockView - Infocamere

Elaborazione: SIMET - Camera di commercio della Romagna - Forlì-Cesena e Rimini

TAB. AT.02.05.11 - Unità locali delle imprese attive per tipologia di unità locale e territorio - G 46.7 - Commercio all'ingrosso specializzato di altri prodotti  
Rimini - Situazione al 31/12/2020

	Sedi	Unità locali con sede in provincia	Prime unità locali con sede fuori provincia	Altre unità locali	Totale
Bellaria-Igea Marina.....	9	2	3	0	14
Casteldelci.....	0	0	0	0	0
Cattolica.....	15	7	2	2	26
Coriano.....	9	2	4	1	16
Gemmano.....	1	0	0	0	1
Maiolo.....	0	0	0	0	0
Misano Adriatico.....	13	3	2	0	18
Mondaino.....	0	1	0	0	1
Montefiore Conca.....	2	0	0	0	2
Montegridolfo.....	0	0	0	0	0
Montescudo-Monte Colombo.....	1	1	0	0	2
Morciano di Romagna.....	7	2	0	0	9
Novafeltria.....	5	1	0	1	7
Pennabilli.....	1	0	0	0	1
Poggio Torriana.....	6	2	3	0	11
Riccione.....	23	8	6	2	39
Rimini.....	90	33	24	2	149
Saludecio.....	1	0	0	0	1
San Clemente.....	2	0	0	0	2
San Giovanni in Marignano.....	10	7	4	0	21
San Leo.....	1	1	0	0	2
Sant'Agata Feltria.....	1	0	0	0	1
Santarcangelo di Romagna.....	13	10	4	0	27
Talamello.....	1	1	0	0	2
Verucchio.....	3	1	1	0	5
<b>Rimini.....</b>	<b>214</b>	<b>82</b>	<b>53</b>	<b>8</b>	<b>357</b>
Montagna -RN-.....	1	0	0	0	1
Collina -RN-.....	40	12	8	2	62
Pianura -RN-.....	173	70	45	6	294
Valconca.....	14	4	0	0	18
Valmarecchia.....	18	6	4	1	29
Area del Basso Conca.....	38	17	8	2	65
Grandi Centri -RN-.....	90	33	24	2	149
Comuni di Cintura -RN-.....	54	22	17	3	96
Comuni Marittimi -RN-.....	150	53	37	6	246
Unione di Comuni Valmarecchia.....	31	16	8	1	56
Unione della Valconca.....	14	4	0	0	18

Fonte: StockView - Infocamere

Elaborazione: SIMET - Camera di commercio della Romagna - Forlì-Cesena e Rimini

TAB. AT.02.05.12 - Unità locali delle imprese attive per tipologia di unità locale e territorio - G 46.9 - Commercio all'ingrosso non specializzato  
Rimini - Situazione al 31/12/2020

	Sedi	Unità locali con sede in provincia	Prime unità locali con sede fuori provincia	Altre unità locali	Totale
Bellaria-Igea Marina.....	1	0	0	0	1
Casteldelci.....	0	0	0	0	0
Cattolica.....	3	2	0	0	5
Coriano.....	4	3	0	0	7
Gemmano.....	0	0	0	0	0
Maiolo.....	0	0	0	0	0
Misano Adriatico.....	2	2	0	0	4
Mondaino.....	0	0	0	0	0
Montefiore Conca.....	0	0	0	0	0
Montegridolfo.....	1	0	0	0	1
Montescudo-Monte Colombo.....	0	0	0	0	0
Morciano di Romagna.....	0	0	0	0	0
Novafeltria.....	1	0	0	0	1
Pennabilli.....	1	0	0	0	1
Poggio Torriana.....	1	1	0	0	2
Riccione.....	5	3	0	0	8
Rimini.....	28	5	5	1	39
Saludecio.....	0	0	0	0	0
San Clemente.....	0	0	1	0	1
San Giovanni in Marignano.....	0	0	0	0	0
San Leo.....	0	0	0	0	0
Sant'Agata Feltria.....	0	0	0	0	0
Santarcangelo di Romagna.....	1	1	0	0	2
Talamello.....	0	0	0	0	0
Verucchio.....	0	0	0	0	0
<b>Rimini.....</b>	<b>48</b>	<b>17</b>	<b>6</b>	<b>1</b>	<b>72</b>
Montagna -RN-.....	1	0	0	0	1
Collina -RN-.....	7	4	1	0	12
Pianura -RN-.....	40	13	5	1	59
Valconca.....	1	0	1	0	2
Valmarecchia.....	3	1	0	0	4
Area del Basso Conca.....	5	4	0	0	9
Grandi Centri -RN-.....	28	5	5	1	39
Comuni di Cintura -RN-.....	11	7	0	0	18
Comuni Marittimi -RN-.....	39	12	5	1	57
Unione di Comuni Valmarecchia.....	4	2	0	0	6
Unione della Valconca.....	1	0	1	0	2

Fonte: StockView - Infocamere

Elaborazione: SIMET - Camera di commercio della Romagna - Forlì-Cesena e Rimini



TAB. AT.02.05.13 - Unità locali delle imprese attive per tipologia di unità locale e territorio - G 47.1 - Commercio al dettaglio in esercizi non specializzati  
Rimini - Situazione al 31/12/2020

	Sedi	Unità locali con sede in provincia	Prime unità locali con sede fuori provincia	Altre unità locali	Totale
Bellaria-Igea Marina.....	36	14	1	4	55
Casteldelci.....	1	0	1	0	2
Cattolica.....	29	10	4	7	50
Coriano.....	6	0	1	2	9
Gemmano.....	1	0	0	0	1
Maiolo.....	1	1	0	0	2
Misano Adriatico.....	20	6	2	2	30
Mondaino.....	1	0	0	0	1
Montefiore Conca.....	4	0	0	0	4
Montegridolfo.....	2	0	0	0	2
Montescudo-Monte Colombo.....	3	0	0	0	3
Morciano di Romagna.....	9	2	0	2	13
Novafeltria.....	8	7	0	1	16
Pennabilli.....	4	2	0	0	6
Poggio Torriana.....	3	0	0	0	3
Riccione.....	56	24	6	7	93
Rimini.....	239	87	30	19	375
Saludecio.....	4	0	0	0	4
San Clemente.....	2	1	0	0	3
San Giovanni in Marignano.....	9	1	2	1	13
San Leo.....	3	0	0	0	3
Sant'Agata Feltria.....	5	1	0	0	6
Santarcangelo di Romagna.....	16	4	1	3	24
Talamello.....	1	0	0	1	2
Verucchio.....	8	2	0	2	12
<b>Rimini.....</b>	<b>471</b>	<b>162</b>	<b>48</b>	<b>51</b>	<b>732</b>
Montagna -RN-.....	5	2	1	0	8
Collina -RN-.....	61	14	1	8	84
Pianura -RN-.....	405	146	46	43	640
Valconca.....	26	3	0	2	31
Valmarecchia.....	34	13	1	4	52
Area del Basso Conca.....	58	17	8	10	93
Grandi Centri -RN-.....	239	87	30	19	375
Comuni di Cintura -RN-.....	114	42	9	16	181
Comuni Marittimi -RN-.....	380	141	43	39	603
Unione di Comuni Valmarecchia.....	50	17	2	7	76
Unione della Valconca.....	26	3	0	2	31

Fonte: StockView - Infocamere

Elaborazione: SIMET - Camera di commercio della Romagna - Forlì-Cesena e Rimini

TAB. AT.02.05.14 - Unità locali delle imprese attive per tipologia di unità locale e territorio - G 47.2 - Commercio al dettaglio di prodotti alimentari, bevande e tabacco in esercizi specializzati  
Rimini - Situazione al 31/12/2020

	Sedi	Unità locali con sede in provincia	Prime unità locali con sede fuori provincia	Altre unità locali	Totale
Bellaria-Igea Marina.....	33	16	4	1	54
Casteldelci.....	0	0	0	0	0
Cattolica.....	46	8	6	0	60
Coriano.....	12	3	0	0	15
Gemmano.....	0	0	0	0	0
Maiolo.....	0	0	0	0	0
Misano Adriatico.....	21	3	0	1	25
Mondaino.....	1	1	0	0	2
Montefiore Conca.....	2	1	0	0	3
Montegridolfo.....	0	0	0	1	1
Montescudo-Monte Colombo.....	5	3	0	0	8
Morciano di Romagna.....	16	8	0	0	24
Novafeltria.....	16	5	0	0	21
Pennabilli.....	3	1	0	0	4
Poggio Torriana.....	6	2	0	0	8
Riccione.....	85	17	4	1	107
Rimini.....	295	61	16	2	374
Saludecio.....	1	0	0	0	1
San Clemente.....	6	1	3	0	10
San Giovanni in Marignano.....	11	2	2	0	15
San Leo.....	7	1	0	0	8
Sant'Agata Feltria.....	3	2	1	0	6
Santarcangelo di Romagna.....	34	10	1	1	46
Talamello.....	1	0	0	0	1
Verucchio.....	9	3	1	0	13
<b>Rimini.....</b>	<b>613</b>	<b>148</b>	<b>38</b>	<b>7</b>	<b>806</b>
Montagna -RN-.....	3	1	0	0	4
Collina -RN-.....	85	30	5	1	121
Pianura -RN-.....	525	117	33	6	681
Valconca.....	31	14	3	1	49
Valmarecchia.....	45	14	2	0	61
Area del Basso Conca.....	78	13	8	1	100
Grandi Centri -RN-.....	295	61	16	2	374
Comuni di Cintura -RN-.....	164	46	9	3	222
Comuni Marittimi -RN-.....	480	105	30	5	620
Unione di Comuni Valmarecchia.....	79	24	3	1	107
Unione della Valconca.....	31	14	3	1	49

Fonte: StockView - Infocamere

Elaborazione: SIMET - Camera di commercio della Romagna - Forlì-Cesena e Rimini

TAB. AT.02.05.15 - Unità locali delle imprese attive per tipologia di unità locale e territorio - G 47.3 - Commercio al dettaglio di carburante per autotrazione in esercizi specializzati  
Rimini - Situazione al 31/12/2020

	Sedi	Unità locali con sede in provincia	Prime unità locali con sede fuori provincia	Altre unità locali	Totale
Bellaria-Igea Marina.....	3	1	2	1	7
Casteldelci.....	1	0	0	0	1
Cattolica.....	4	4	1	3	12
Coriano.....	3	0	0	0	3
Gemmano.....	0	0	0	0	0
Maiolo.....	0	0	0	0	0
Misano Adriatico.....	3	0	1	3	7
Mondaino.....	0	1	1	0	2
Montefiore Conca.....	0	0	0	0	0
Montegridolfo.....	0	0	0	0	0
Montescudo-Monte Colombo.....	1	1	0	1	3
Morciano di Romagna.....	3	1	0	0	4
Novafeltria.....	2	0	0	1	3
Pennabilli.....	0	1	0	0	1
Poggio Torriana.....	2	0	0	0	2
Riccione.....	12	3	2	5	22
Rimini.....	35	12	14	14	75
Saludecio.....	1	0	0	0	1
San Clemente.....	2	2	0	0	4
San Giovanni in Marignano.....	4	0	0	1	5
San Leo.....	0	1	0	0	1
Sant'Agata Feltria.....	2	0	0	0	2
Santarcangelo di Romagna.....	7	2	4	4	17
Talamello.....	2	0	0	0	2
Verucchio.....	2	1	0	1	4
<b>Rimini.....</b>	<b>89</b>	<b>30</b>	<b>25</b>	<b>34</b>	<b>178</b>
Montagna -RN-.....	1	1	0	0	2
Collina -RN-.....	20	7	1	3	31
Pianura -RN-.....	68	22	24	31	145
Valconca.....	7	5	1	1	14
Valmarecchia.....	11	3	0	2	16
Area del Basso Conca.....	11	4	2	7	24
Grandi Centri -RN-.....	35	12	14	14	75
Comuni di Cintura -RN-.....	25	6	8	10	49
Comuni Marittimi -RN-.....	57	20	20	26	123
Unione di Comuni Valmarecchia.....	18	5	4	6	33
Unione della Valconca.....	7	5	1	1	14

Fonte: StockView - Infocamere

Elaborazione: SIMET - Camera di commercio della Romagna - Forlì-Cesena e Rimini

TAB. AT.02.05.16 - Unità locali delle imprese attive per tipologia di unità locale e territorio - G 47.4 - Commercio al dettaglio di apparecchiature informatiche e per le telecomunicazioni (ict) in esercizi specializzati  
Rimini - Situazione al 31/12/2020

	Sedi	Unità locali con sede in provincia	Prime unità locali con sede fuori provincia	Altre unità locali	Totale
Bellaria-Igea Marina.....	4	2	0	1	7
Casteldelci.....	0	0	0	0	0
Cattolica.....	5	6	1	1	13
Coriano.....	1	1	0	0	2
Gemmano.....	0	0	0	0	0
Maiolo.....	0	0	0	0	0
Misano Adriatico.....	1	0	0	0	1
Mondaino.....	0	0	0	0	0
Montefiore Conca.....	0	0	0	0	0
Montegridolfo.....	0	0	0	0	0
Montescudo-Monte Colombo.....	0	0	0	0	0
Morciano di Romagna.....	2	1	0	0	3
Novafeltria.....	2	0	0	0	2
Pennabilli.....	0	0	0	0	0
Poggio Torriana.....	0	0	0	0	0
Riccione.....	11	11	2	1	25
Rimini.....	31	9	13	2	55
Saludecio.....	0	0	0	0	0
San Clemente.....	0	0	0	0	0
San Giovanni in Marignano.....	4	1	0	0	5
San Leo.....	1	0	0	0	1
Sant'Agata Feltria.....	0	0	0	0	0
Santarcangelo di Romagna.....	3	1	2	0	6
Talamello.....	0	0	0	0	0
Verucchio.....	1	0	0	0	1
<b>Rimini.....</b>	<b>66</b>	<b>32</b>	<b>18</b>	<b>5</b>	<b>121</b>
Montagna -RN-.....	0	0	0	0	0
Collina -RN-.....	7	2	0	0	9
Pianura -RN-.....	59	30	18	5	112
Valconca.....	2	1	0	0	3
Valmarecchia.....	4	0	0	0	4
Area del Basso Conca.....	10	7	1	1	19
Grandi Centri -RN-.....	31	9	13	2	55
Comuni di Cintura -RN-.....	19	15	4	2	40
Comuni Marittimi -RN-.....	52	28	16	5	101
Unione di Comuni Valmarecchia.....	7	1	2	0	10
Unione della Valconca.....	2	1	0	0	3

Fonte: StockView - Infocamere

Elaborazione: SIMET - Camera di commercio della Romagna - Forlì-Cesena e Rimini

TAB. AT.02.05.17 - Unità locali delle imprese attive per tipologia di unità locale e territorio - G 47.5 - Commercio al dettaglio di altri prodotti per uso domestico in esercizi specializzati  
Rimini - Situazione al 31/12/2020

	Sedi	Unità locali con sede in provincia	Prime unità locali con sede fuori provincia	Altre unità locali	Totale
Bellaria-Igea Marina.....	22	8	2	0	32
Casteldelci.....	0	0	0	0	0
Cattolica.....	37	8	4	2	51
Coriano.....	11	9	3	0	23
Gemmano.....	1	0	0	0	1
Maiolo.....	0	0	0	0	0
Misano Adriatico.....	16	3	2	0	21
Mondaino.....	1	0	1	0	2
Montefiore Conca.....	1	0	0	0	1
Montegridolfo.....	1	1	0	0	2
Montescudo-Monte Colombo.....	6	1	1	0	8
Morciano di Romagna.....	11	4	0	0	15
Novafeltria.....	15	3	0	0	18
Pennabilli.....	3	1	0	0	4
Poggio Torriana.....	4	1	1	0	6
Riccione.....	56	16	8	4	84
Rimini.....	127	50	36	5	218
Saludecio.....	2	1	0	0	3
San Clemente.....	3	4	0	0	7
San Giovanni in Marignano.....	9	5	4	2	20
San Leo.....	2	1	0	0	3
Sant'Agata Feltria.....	3	1	0	0	4
Santarcangelo di Romagna.....	34	15	3	0	52
Talamello.....	1	2	0	0	3
Verucchio.....	12	2	0	1	15
<b>Rimini.....</b>	<b>378</b>	<b>136</b>	<b>65</b>	<b>14</b>	<b>593</b>
Montagna -RN-.....	3	1	0	0	4
Collina -RN-.....	74	30	6	1	111
Pianura -RN-.....	301	105	59	13	478
Valconca.....	26	11	2	0	39
Valmarecchia.....	40	11	1	1	53
Area del Basso Conca.....	62	16	10	4	92
Grandi Centri -RN-.....	127	50	36	5	218
Comuni di Cintura -RN-.....	123	48	16	4	191
Comuni Marittimi -RN-.....	258	85	52	11	406
Unione di Comuni Valmarecchia.....	74	26	4	1	105
Unione della Valconca.....	26	11	2	0	39

Fonte: StockView - Infocamere

Elaborazione: SIMET - Camera di commercio della Romagna - Forlì-Cesena e Rimini

TAB. AT.02.05.18 - Unità locali delle imprese attive per tipologia di unità locale e territorio - G 47.6 - Commercio al dettaglio di articoli culturali e ricreativi in esercizi specializzati  
Rimini - Situazione al 31/12/2020

	Sedi	Unità locali con sede in provincia	Prime unità locali con sede fuori provincia	Altre unità locali	Totale
Bellaria-Igea Marina.....	26	1	2	1	30
Casteldelci.....	0	0	0	0	0
Cattolica.....	36	10	4	0	50
Coriano.....	2	0	0	0	2
Gemmano.....	0	0	0	0	0
Maiolo.....	1	0	0	0	1
Misano Adriatico.....	12	3	1	0	16
Mondaino.....	0	0	0	0	0
Montefiore Conca.....	0	0	0	0	0
Montegridolfo.....	0	0	0	0	0
Montescudo-Monte Colombo.....	0	0	0	0	0
Morciano di Romagna.....	7	0	0	0	7
Novafeltria.....	6	0	0	0	6
Pennabilli.....	0	0	0	0	0
Poggio Torriana.....	2	1	0	0	3
Riccione.....	52	7	2	1	62
Rimini.....	119	31	12	0	162
Saludecio.....	1	2	0	0	3
San Clemente.....	1	0	0	0	1
San Giovanni in Marignano.....	6	1	0	0	7
San Leo.....	0	1	0	0	1
Sant'Agata Feltria.....	1	2	0	0	3
Santarcangelo di Romagna.....	23	11	2	0	36
Talamello.....	0	0	0	0	0
Verucchio.....	6	0	0	0	6
<b>Rimini.....</b>	<b>301</b>	<b>70</b>	<b>23</b>	<b>2</b>	<b>396</b>
Montagna -RN-.....	0	0	0	0	0
Collina -RN-.....	27	6	0	0	33
Pianura -RN-.....	274	64	23	2	363
Valconca.....	9	2	0	0	11
Valmarecchia.....	16	4	0	0	20
Area del Basso Conca.....	54	14	5	0	73
Grandi Centri -RN-.....	119	31	12	0	162
Comuni di Cintura -RN-.....	103	19	6	2	130
Comuni Marittimi -RN-.....	245	52	21	2	320
Unione di Comuni Valmarecchia.....	39	15	2	0	56
Unione della Valconca.....	9	2	0	0	11

Fonte: StockView - Infocamere

Elaborazione: SIMET - Camera di commercio della Romagna - Forlì-Cesena e Rimini

TAB. AT.02.05.19 - Unità locali delle imprese attive per tipologia di unità locale e territorio - G 47.7 - Commercio al dettaglio di altri prodotti in esercizi specializzati  
Rimini - Situazione al 31/12/2020

	Sedi	Unità locali con sede in provincia	Prime unità locali con sede fuori provincia	Altre unità locali	Totale
Bellaria-Igea Marina.....	145	46	20	4	215
Casteldelci.....	0	0	0	0	0
Cattolica.....	167	79	28	12	286
Coriano.....	25	11	2	0	38
Gemmano.....	1	0	0	0	1
Maiolo.....	1	0	0	0	1
Misano Adriatico.....	43	15	7	2	67
Mondaino.....	1	0	0	0	1
Montefiore Conca.....	2	0	0	0	2
Montegridolfo.....	2	0	0	1	3
Montescudo-Monte Colombo.....	10	1	0	0	11
Morciano di Romagna.....	49	12	0	2	63
Novafeltria.....	32	13	1	1	47
Pennabilli.....	6	3	0	0	9
Poggio Torriana.....	4	0	0	0	4
Riccione.....	285	112	90	32	519
Rimini.....	722	249	177	57	1.205
Saludecio.....	1	1	0	0	2
San Clemente.....	5	1	0	0	6
San Giovanni in Marignano.....	22	8	4	2	36
San Leo.....	8	4	1	0	13
Sant'Agata Feltria.....	3	0	0	0	3
Santarcangelo di Romagna.....	78	36	11	5	130
Talamello.....	2	1	0	0	3
Verucchio.....	26	12	3	1	42
<b>Rimini.....</b>	<b>1.640</b>	<b>604</b>	<b>344</b>	<b>119</b>	<b>2.707</b>
Montagna -RN-.....	6	3	0	0	9
Collina -RN-.....	172	56	7	5	240
Pianura -RN-.....	1.462	545	337	114	2.458
Valconca.....	71	15	0	3	89
Valmarecchia.....	82	33	5	2	122
Area del Basso Conca.....	232	102	39	16	389
Grandi Centri -RN-.....	722	249	177	57	1.205
Comuni di Cintura -RN-.....	533	205	123	41	902
Comuni Marittimi -RN-.....	1.362	501	322	107	2.292
Unione di Comuni Valmarecchia.....	160	69	16	7	252
Unione della Valconca.....	71	15	0	3	89

Fonte: StockView - Infocamere

Elaborazione: SIMET - Camera di commercio della Romagna - Forlì-Cesena e Rimini

TAB. AT.02.05.20 - Unità locali delle imprese attive per tipologia di unità locale e territorio - G 47.8 - Commercio al dettaglio ambulante  
Rimini - Situazione al 31/12/2020

	Sedi	Unità locali con sede in provincia	Prime unità locali con sede fuori provincia	Altre unità locali	Totale
Bellaria-Igea Marina.....	48	4	0	0	52
Casteldelci.....	1	0	0	0	1
Cattolica.....	67	6	2	1	76
Coriano.....	24	1	0	0	25
Gemmano.....	3	0	0	0	3
Maiolo.....	0	0	0	0	0
Misano Adriatico.....	38	3	0	0	41
Mondaino.....	1	0	1	0	2
Montefiore Conca.....	7	1	0	0	8
Montegridolfo.....	0	0	0	0	0
Montescudo-Monte Colombo.....	22	1	0	0	23
Morciano di Romagna.....	20	1	0	0	21
Novafeltria.....	17	2	0	0	19
Pennabilli.....	3	0	0	0	3
Poggio Torriana.....	19	0	0	0	19
Riccione.....	70	5	0	0	75
Rimini.....	473	27	4	0	504
Saludecio.....	3	0	0	0	3
San Clemente.....	13	1	0	0	14
San Giovanni in Marignano.....	25	0	0	0	25
San Leo.....	5	0	0	0	5
Sant'Agata Feltria.....	10	0	0	0	10
Santarcangelo di Romagna.....	93	3	1	0	97
Talamello.....	2	0	0	0	2
Verucchio.....	22	3	0	0	25
<b>Rimini.....</b>	<b>986</b>	<b>58</b>	<b>8</b>	<b>1</b>	<b>1.053</b>
Montagna -RN-.....	4	0	0	0	4
Collina -RN-.....	168	10	1	0	179
Pianura -RN-.....	814	48	7	1	870
Valconca.....	69	4	1	0	74
Valmarecchia.....	79	5	0	0	84
Area del Basso Conca.....	130	9	2	1	142
Grandi Centri -RN-.....	473	27	4	0	504
Comuni di Cintura -RN-.....	235	13	1	0	249
Comuni Marittimi -RN-.....	696	45	6	1	748
Unione di Comuni Valmarecchia.....	172	8	1	0	181
Unione della Valconca.....	69	4	1	0	74

Fonte: StockView - Infocamere

Elaborazione: SIMET - Camera di commercio della Romagna - Forlì-Cesena e Rimini



TAB. AT.02.05.21 - Unità locali delle imprese attive per tipologia di unità locale e territorio - G 47.9 - Commercio al dettaglio al di fuori di negozi, banche e mercati  
Rimini - Situazione al 31/12/2020

	Sedi	Unità locali con sede in provincia	Prime unità locali con sede fuori provincia	Altre unità locali	Totale
Bellaria-Igea Marina.....	11	4	1	0	16
Casteldelci.....	0	0	0	0	0
Cattolica.....	15	2	1	0	18
Coriano.....	9	3	1	0	13
Gemmano.....	2	0	0	0	2
Maiolo.....	0	0	0	0	0
Misano Adriatico.....	17	4	1	0	22
Mondaino.....	1	0	0	0	1
Montefiore Conca.....	1	0	0	0	1
Montegridolfo.....	1	0	0	0	1
Montescudo-Monte Colombo.....	7	1	0	0	8
Morciano di Romagna.....	6	0	0	0	6
Novafeltria.....	3	1	0	0	4
Pennabilli.....	1	0	0	0	1
Poggio Torriana.....	8	0	0	0	8
Riccione.....	27	3	3	0	33
Rimini.....	139	22	18	4	183
Saludecio.....	3	0	0	0	3
San Clemente.....	4	0	0	0	4
San Giovanni in Marignano.....	15	2	0	0	17
San Leo.....	1	0	0	0	1
Sant'Agata Feltria.....	2	0	0	0	2
Santarcangelo di Romagna.....	18	1	1	1	21
Talamello.....	1	0	0	0	1
Verucchio.....	11	0	0	0	11
<b>Rimini.....</b>	<b>303</b>	<b>43</b>	<b>26</b>	<b>5</b>	<b>377</b>
Montagna -RN-.....	1	0	0	0	1
Collina -RN-.....	60	5	1	0	66
Pianura -RN-.....	242	38	25	5	310
Valconca.....	25	1	0	0	26
Valmarecchia.....	27	1	0	0	28
Area del Basso Conca.....	47	8	2	0	57
Grandi Centri -RN-.....	139	22	18	4	183
Comuni di Cintura -RN-.....	65	11	6	1	83
Comuni Marittimi -RN-.....	209	35	24	4	272
Unione di Comuni Valmarecchia.....	45	2	1	1	49
Unione della Valconca.....	25	1	0	0	26

Fonte: StockView - Infocamere

Elaborazione: SIMET - Camera di commercio della Romagna - Forlì-Cesena e Rimini

TAB. AT.03.01 - Imprese attive per classe di addetti e divisione Ateco - G - Commercio  
 Rimini - Situazione al 31/12/2020

	0 addetti	1 addetto	2 - 9 addetti	10 - 19 addetti	20 - 49 addetti	50 - 99 addetti	100 - 249 addetti	più di 250 addetti	Totale
G 45 - Commercio all'ingross.. .....	90	330	365	45	7	1	0	0	838
G 46 - Commercio all'ingross.. .....	323	1.847	623	83	33	6	4	2	2.921
G 47 - Commercio al dettagli.. .....	281	2.357	2.100	69	33	5	5	1	4.851
<b>G - Commercio all'ingrosso e.. .....</b>	<b>694</b>	<b>4.534</b>	<b>3.088</b>	<b>197</b>	<b>73</b>	<b>12</b>	<b>9</b>	<b>3</b>	<b>8.610</b>

Fonte: StockView - Infocamere

Elaborazione: SIMET - Camera di commercio della Romagna - Forlì-Cesena e Rimini

TAB. AT.03.02 - Imprese attive per classe di addetti e gruppo Ateco - G - Commercio  
Rimini - Situazione al 31/12/2020

	0 addetti	1 addetto	2 - 9 addetti	10 - 19 addetti	20 - 49 addetti	50 - 99 addetti	100 - 249 addetti	più di 250 addetti	Totale
G 45.0 - Commercio all'ingro.. .....	0	0	0	0	0	0	0	0	0
G 45.1 - Commercio di autove.. .....	68	130	42	9	4	0	0	0	253
G 45.2 - Manutenzione e ripa.. .....	6	125	259	28	2	1	0	0	421
G 45.3 - Commercio di parti .. .....	8	15	34	6	1	0	0	0	64
G 45.4 - Commercio, manutenz.. .....	8	60	30	2	0	0	0	0	100
G 46.0 - Commercio all'ingro.. .....	0	0	0	0	0	0	0	0	0
G 46.1 - Intermediari del co.. .....	129	1.367	140	5	0	0	0	0	1.641
G 46.2 - Commercio all'ingro.. .....	2	10	10	1	0	0	0	0	23
G 46.3 - Commercio all'ingro.. .....	42	84	122	21	12	2	2	0	285
G 46.4 - Commercio all'ingro.. .....	75	220	173	22	8	0	1	1	500
G 46.5 - Commercio all'ingro.. .....	9	20	22	3	2	0	0	0	56
G 46.6 - Commercio all'ingro.. .....	30	55	50	12	6	1	0	0	154
G 46.7 - Commercio all'ingro.. .....	30	70	89	17	4	3	1	0	214
G 46.9 - Commercio all'ingro.. .....	6	21	17	2	1	0	0	1	48
G 47.0 - Commercio al dettag.. .....	1	0	1	1	1	0	0	0	4
G 47.1 - Commercio al dettag.. .....	13	192	237	10	10	5	3	1	471
G 47.2 - Commercio al dettag.. .....	28	187	386	10	2	0	0	0	613
G 47.3 - Commercio al dettag.. .....	4	24	57	3	1	0	0	0	89
G 47.4 - Commercio al dettag.. .....	2	34	29	0	1	0	0	0	66
G 47.5 - Commercio al dettag.. .....	9	151	204	10	4	0	0	0	378
G 47.6 - Commercio al dettag.. .....	10	144	141	5	1	0	0	0	301
G 47.7 - Commercio al dettag.. .....	87	785	737	20	9	0	2	0	1.640
G 47.8 - Commercio al dettag.. .....	46	658	277	5	0	0	0	0	986
G 47.9 - Commercio al dettag.. .....	81	182	31	5	4	0	0	0	303
<b>G - Commercio all'ingrosso e.. .....</b>	<b>694</b>	<b>4.534</b>	<b>3.088</b>	<b>197</b>	<b>73</b>	<b>12</b>	<b>9</b>	<b>3</b>	<b>8.610</b>

Fonte: StockView - Infocamere

Elaborazione: SIMET - Camera di commercio della Romagna - Forlì-Cesena e Rimini

TAB. AT.03.03 - Imprese attive per classe di addetti e territorio - G - Commercio  
Rimini - Situazione al 31/12/2020

	0 addetti	1 addetto	2 - 9 addetti	10 - 19 addetti	20 - 49 addetti	50 - 99 addetti	100 - 249 addetti	più di 250 addetti	Totale
Bellaria-Igea Marina.....	23	273	176	4	4	0	1	0	481
Casteldelci.....	0	2	1	0	0	0	0	0	3
Cattolica.....	34	299	258	9	9	1	2	0	612
Coriano.....	17	119	89	7	4	2	0	0	238
Gemmano.....	1	11	4	0	0	0	0	0	16
Maiolo.....	1	2	2	0	0	0	0	0	5
Misano Adriatico.....	33	182	120	7	5	0	1	0	348
Mondaino.....	2	12	3	0	0	0	0	0	17
Montefiore Conca.....	6	28	7	1	0	0	0	0	42
Montegridolfo.....	0	12	5	0	0	0	0	0	17
Montescudo-Monte Colombo.....	7	74	26	1	0	0	0	0	108
Morciano di Romagna.....	11	111	79	6	2	0	0	0	209
Novafeltria.....	7	84	58	2	1	0	0	0	152
Pennabilli.....	7	16	13	0	0	0	0	0	36
Poggio Torriana.....	11	50	33	1	1	1	1	0	98
Riccione.....	90	559	442	20	6	1	0	0	1.118
Rimini.....	358	2.109	1.343	106	32	3	3	3	3.957
Saludecio.....	2	21	8	0	1	0	0	0	32
San Clemente.....	8	57	28	1	0	0	0	0	94
San Giovanni in Marignano.....	16	117	84	8	0	1	1	0	227
San Leo.....	3	17	16	1	1	0	0	0	38
Sant'Agata Feltria.....	9	15	13	1	0	0	0	0	38
Santarcangelo di Romagna.....	28	261	218	20	5	2	0	0	534
Talamello.....	2	7	9	1	0	0	0	0	19
Verucchio.....	18	95	53	1	2	1	0	0	170
<b>Rimini.....</b>	<b>694</b>	<b>4.534</b>	<b>3.088</b>	<b>197</b>	<b>73</b>	<b>12</b>	<b>9</b>	<b>3</b>	<b>8.610</b>
Montagna -RN-.....	7	18	14	0	0	0	0	0	39
Collina -RN-.....	105	716	433	23	12	4	1	0	1.294
Pianura -RN-.....	582	3.800	2.641	174	61	8	8	3	7.277
Valconca.....	37	327	160	9	3	0	0	0	536
Valmarecchia.....	58	288	198	7	5	2	1	0	559
Area del Basso Conca.....	83	598	462	24	14	2	4	0	1.187
Grandi Centri -RN-.....	358	2.109	1.343	106	32	3	3	3	3.957
Comuni di Cintura -RN-.....	158	1.212	925	51	19	5	1	0	2.371
Comuni Marittimi -RN-.....	538	3.422	2.339	146	56	5	7	3	6.516
Unione di Comuni Valmarecchia.....	86	549	416	27	10	4	1	0	1.093
Unione della Valconca.....	37	327	160	9	3	0	0	0	536

Fonte: StockView - Infocamere

Elaborazione: SIMET - Camera di commercio della Romagna - Forlì-Cesena e Rimini

TAB. AT.03.04.01 - Imprese attive per classe di addetti e territorio - G 45 - Commercio all'ingrosso e al dettaglio e riparazione di autoveicoli e motocicli  
Rimini - Situazione al 31/12/2020

	0 addetti	1 addetto	2 - 9 addetti	10 - 19 addetti	20 - 49 addetti	50 - 99 addetti	100 - 249 addetti	più di 250 addetti	Totale
Bellaria-Igea Marina.....	1	10	10	0	0	0	0	0	21
Casteldelci.....	0	0	0	0	0	0	0	0	0
Cattolica.....	3	12	25	2	0	0	0	0	42
Coriano.....	3	12	17	1	0	0	0	0	33
Gemmano.....	0	0	0	0	0	0	0	0	0
Maiolo.....	0	1	0	0	0	0	0	0	1
Misano Adriatico.....	7	22	18	4	0	0	0	0	51
Mondaino.....	0	5	1	0	0	0	0	0	6
Montefiore Conca.....	0	2	0	0	0	0	0	0	2
Montegridolfo.....	0	3	0	0	0	0	0	0	3
Montescudo-Monte Colombo.....	0	4	4	0	0	0	0	0	8
Morciano di Romagna.....	1	5	11	0	0	0	0	0	17
Novafeltria.....	3	7	17	0	0	0	0	0	27
Pennabilli.....	2	4	4	0	0	0	0	0	10
Poggio Torriana.....	2	5	7	0	0	0	0	0	14
Riccione.....	13	36	44	3	0	0	0	0	96
Rimini.....	48	146	137	27	6	1	0	0	365
Saludecio.....	0	1	1	0	0	0	0	0	2
San Clemente.....	2	8	4	0	0	0	0	0	14
San Giovanni in Marignano.....	0	13	12	4	0	0	0	0	29
San Leo.....	0	3	3	0	1	0	0	0	7
Sant'Agata Feltria.....	0	2	1	0	0	0	0	0	3
Santarcangelo di Romagna.....	5	21	38	3	0	0	0	0	67
Talamello.....	0	1	4	0	0	0	0	0	5
Verucchio.....	0	7	7	1	0	0	0	0	15
<b>Rimini.....</b>	<b>90</b>	<b>330</b>	<b>365</b>	<b>45</b>	<b>7</b>	<b>1</b>	<b>0</b>	<b>0</b>	<b>838</b>
Montagna -RN-.....	2	4	4	0	0	0	0	0	10
Collina -RN-.....	11	66	77	2	1	0	0	0	157
Pianura -RN-.....	77	260	284	43	6	1	0	0	671
Valconca.....	3	28	21	0	0	0	0	0	52
Valmarecchia.....	7	30	43	1	1	0	0	0	82
Area del Basso Conca.....	10	47	55	10	0	0	0	0	122
Grandi Centri -RN-.....	48	146	137	27	6	1	0	0	365
Comuni di Cintura -RN-.....	22	79	109	7	0	0	0	0	217
Comuni Marittimi -RN-.....	72	226	234	36	6	1	0	0	575
Unione di Comuni Valmarecchia.....	12	51	81	4	1	0	0	0	149
Unione della Valconca.....	3	28	21	0	0	0	0	0	52

Fonte: StockView - Infocamere

Elaborazione: SIMET - Camera di commercio della Romagna - Forlì-Cesena e Rimini

TAB. AT.03.04.02 - Imprese attive per classe di addetti e territorio - G 46 - Commercio all'ingrosso (escluso quello di autoveicoli e di motocicli)  
Rimini - Situazione al 31/12/2020

	0 addetti	1 addetto	2 - 9 addetti	10 - 19 addetti	20 - 49 addetti	50 - 99 addetti	100 - 249 addetti	più di 250 addetti	Totale
Bellaria-Igea Marina.....	8	84	35	2	2	0	1	0	132
Casteldelci.....	0	0	0	0	0	0	0	0	0
Cattolica.....	17	104	32	5	3	1	1	0	163
Coriano.....	10	69	26	2	3	2	0	0	112
Gemmano.....	0	7	1	0	0	0	0	0	8
Maiolo.....	0	0	1	0	0	0	0	0	1
Misano Adriatico.....	13	81	27	2	3	0	0	0	126
Mondaino.....	1	3	1	0	0	0	0	0	5
Montefiore Conca.....	3	16	4	0	0	0	0	0	23
Montegridolfo.....	0	6	2	0	0	0	0	0	8
Montescudo-Monte Colombo.....	5	35	6	0	0	0	0	0	46
Morciano di Romagna.....	6	44	15	3	1	0	0	0	69
Novafeltria.....	1	18	5	0	0	0	0	0	24
Pennabilli.....	2	2	2	0	0	0	0	0	6
Poggio Torriana.....	4	19	9	1	1	1	1	0	36
Riccione.....	41	239	80	5	2	0	0	0	367
Rimini.....	174	869	299	51	14	0	1	2	1.410
Saludecio.....	0	10	3	0	1	0	0	0	14
San Clemente.....	4	32	8	0	0	0	0	0	44
San Giovanni in Marignano.....	10	57	23	3	0	0	0	0	93
San Leo.....	1	2	0	1	0	0	0	0	4
Sant'Agata Feltria.....	2	2	2	0	0	0	0	0	6
Santarcangelo di Romagna.....	11	102	36	7	3	2	0	0	161
Talamello.....	0	3	0	1	0	0	0	0	4
Verucchio.....	10	42	6	0	0	0	0	0	58
<b>Rimini.....</b>	<b>323</b>	<b>1.847</b>	<b>623</b>	<b>83</b>	<b>33</b>	<b>6</b>	<b>4</b>	<b>2</b>	<b>2.921</b>
Montagna -RN-.....	2	2	2	0	0	0	0	0	6
Collina -RN-.....	47	309	89	8	6	3	1	0	463
Pianura -RN-.....	274	1.536	532	75	27	3	3	2	2.452
Valconca.....	19	154	40	3	2	0	0	0	218
Valmarecchia.....	20	88	25	3	1	1	1	0	139
Area del Basso Conca.....	40	242	82	10	6	1	1	0	382
Grandi Centri -RN-.....	174	869	299	51	14	0	1	2	1.410
Comuni di Cintura -RN-.....	70	494	177	16	10	4	1	0	772
Comuni Marittimi -RN-.....	253	1.377	473	65	24	1	3	2	2.198
Unione di Comuni Valmarecchia.....	31	190	61	10	4	3	1	0	300
Unione della Valconca.....	19	154	40	3	2	0	0	0	218

Fonte: StockView - Infocamere

Elaborazione: SIMET - Camera di commercio della Romagna - Forlì-Cesena e Rimini

TAB. AT.03.04.03 - Imprese attive per classe di addetti e territorio - G 47 - Commercio al dettaglio (escluso quello di autoveicoli e di motocicli)  
Rimini - Situazione al 31/12/2020

	0 addetti	1 addetto	2 - 9 addetti	10 - 19 addetti	20 - 49 addetti	50 - 99 addetti	100 - 249 addetti	più di 250 addetti	Totale
Bellaria-Igea Marina.....	14	179	131	2	2	0	0	0	328
Casteldelci.....	0	2	1	0	0	0	0	0	3
Cattolica.....	14	183	201	2	6	0	1	0	407
Coriano.....	4	38	46	4	1	0	0	0	93
Gemmano.....	1	4	3	0	0	0	0	0	8
Maiolo.....	1	1	1	0	0	0	0	0	3
Misano Adriatico.....	13	79	75	1	2	0	1	0	171
Mondaino.....	1	4	1	0	0	0	0	0	6
Montefiore Conca.....	3	10	3	1	0	0	0	0	17
Montegridolfo.....	0	3	3	0	0	0	0	0	6
Montescudo-Monte Colombo.....	2	35	16	1	0	0	0	0	54
Morciano di Romagna.....	4	62	53	3	1	0	0	0	123
Novafeltria.....	3	59	36	2	1	0	0	0	101
Pennabilli.....	3	10	7	0	0	0	0	0	20
Poggio Torriana.....	5	26	17	0	0	0	0	0	48
Riccione.....	36	284	318	12	4	1	0	0	655
Rimini.....	136	1.094	907	28	12	2	2	1	2.182
Saludecio.....	2	10	4	0	0	0	0	0	16
San Clemente.....	2	17	16	1	0	0	0	0	36
San Giovanni in Marignano.....	6	47	49	1	0	1	1	0	105
San Leo.....	2	12	13	0	0	0	0	0	27
Sant'Agata Feltria.....	7	11	10	1	0	0	0	0	29
Santarcangelo di Romagna.....	12	138	144	10	2	0	0	0	306
Talamello.....	2	3	5	0	0	0	0	0	10
Verucchio.....	8	46	40	0	2	1	0	0	97
<b>Rimini.....</b>	<b>281</b>	<b>2.357</b>	<b>2.100</b>	<b>69</b>	<b>33</b>	<b>5</b>	<b>5</b>	<b>1</b>	<b>4.851</b>
Montagna -RN-.....	3	12	8	0	0	0	0	0	23
Collina -RN-.....	47	341	267	13	5	1	0	0	674
Pianura -RN-.....	231	2.004	1.825	56	28	4	5	1	4.154
Valconca.....	15	145	99	6	1	0	0	0	266
Valmarecchia.....	31	170	130	3	3	1	0	0	338
Area del Basso Conca.....	33	309	325	4	8	1	3	0	683
Grandi Centri -RN-.....	136	1.094	907	28	12	2	2	1	2.182
Comuni di Cintura -RN-.....	66	639	639	28	9	1	0	0	1.382
Comuni Marittimi -RN-.....	213	1.819	1.632	45	26	3	4	1	3.743
Unione di Comuni Valmarecchia.....	43	308	274	13	5	1	0	0	644
Unione della Valconca.....	15	145	99	6	1	0	0	0	266

Fonte: StockView - Infocamere

Elaborazione: SIMET - Camera di commercio della Romagna - Forlì-Cesena e Rimini

TAB. AT.03.05.01 - Imprese attive per classe di addetti e territorio - G 45.1 - Commercio di autoveicoli  
Rimini - Situazione al 31/12/2020

	0 addetti	1 addetto	2 - 9 addetti	10 - 19 addetti	20 - 49 addetti	50 - 99 addetti	100 - 249 addetti	più di 250 addetti	Totale
Bellaria-Igea Marina.....	0	4	0	0	0	0	0	0	4
Casteldelci.....	0	0	0	0	0	0	0	0	0
Cattolica.....	1	6	1	1	0	0	0	0	9
Coriano.....	2	5	3	1	0	0	0	0	11
Gemmano.....	0	0	0	0	0	0	0	0	0
Maiolo.....	0	1	0	0	0	0	0	0	1
Misano Adriatico.....	6	11	5	0	0	0	0	0	22
Mondaino.....	0	1	0	0	0	0	0	0	1
Montefiore Conca.....	0	0	0	0	0	0	0	0	0
Montegridolfo.....	0	0	0	0	0	0	0	0	0
Montescudo-Monte Colombo.....	0	3	0	0	0	0	0	0	3
Morciano di Romagna.....	1	1	0	0	0	0	0	0	2
Novafeltria.....	2	0	1	0	0	0	0	0	3
Pennabilli.....	2	0	0	0	0	0	0	0	2
Poggio Torriana.....	2	3	0	0	0	0	0	0	5
Riccione.....	10	18	5	0	0	0	0	0	33
Rimini.....	37	59	21	7	4	0	0	0	128
Saludecio.....	0	0	0	0	0	0	0	0	0
San Clemente.....	1	4	0	0	0	0	0	0	5
San Giovanni in Marignano.....	0	3	0	0	0	0	0	0	3
San Leo.....	0	3	0	0	0	0	0	0	3
Sant'Agata Feltria.....	0	0	0	0	0	0	0	0	0
Santarcangelo di Romagna.....	4	6	6	0	0	0	0	0	16
Talamello.....	0	0	0	0	0	0	0	0	0
Verucchio.....	0	2	0	0	0	0	0	0	2
<b>Rimini.....</b>	<b>68</b>	<b>130</b>	<b>42</b>	<b>9</b>	<b>4</b>	<b>0</b>	<b>0</b>	<b>0</b>	<b>253</b>
Montagna -RN-.....	2	0	0	0	0	0	0	0	2
Collina -RN-.....	8	23	4	1	0	0	0	0	36
Pianura -RN-.....	58	107	38	8	4	0	0	0	215
Valconca.....	2	9	0	0	0	0	0	0	11
Valmarecchia.....	6	9	1	0	0	0	0	0	16
Area del Basso Conca.....	7	20	6	1	0	0	0	0	34
Grandi Centri -RN-.....	37	59	21	7	4	0	0	0	128
Comuni di Cintura -RN-.....	16	33	14	1	0	0	0	0	64
Comuni Marittimi -RN-.....	54	98	32	8	4	0	0	0	196
Unione di Comuni Valmarecchia.....	10	15	7	0	0	0	0	0	32
Unione della Valconca.....	2	9	0	0	0	0	0	0	11

Fonte: StockView - Infocamere

Elaborazione: SIMET - Camera di commercio della Romagna - Forlì-Cesena e Rimini



TAB. AT.03.05.02 - Imprese attive per classe di addetti e territorio - G 45.2 - Manutenzione e riparazione di autoveicoli  
Rimini - Situazione al 31/12/2020

	0 addetti	1 addetto	2 - 9 addetti	10 - 19 addetti	20 - 49 addetti	50 - 99 addetti	100 - 249 addetti	più di 250 addetti	Totale
Bellaria-Igea Marina.....	0	4	9	0	0	0	0	0	13
Casteldelci.....	0	0	0	0	0	0	0	0	0
Cattolica.....	0	2	18	0	0	0	0	0	20
Coriano.....	1	5	13	0	0	0	0	0	19
Gemmano.....	0	0	0	0	0	0	0	0	0
Maiolo.....	0	0	0	0	0	0	0	0	0
Misano Adriatico.....	0	4	9	3	0	0	0	0	16
Mondaino.....	0	3	1	0	0	0	0	0	4
Montefiore Conca.....	0	1	0	0	0	0	0	0	1
Montegridolfo.....	0	2	0	0	0	0	0	0	2
Montescudo-Monte Colombo.....	0	1	3	0	0	0	0	0	4
Morciano di Romagna.....	0	3	10	0	0	0	0	0	13
Novafeltria.....	1	6	14	0	0	0	0	0	21
Pennabilli.....	0	4	4	0	0	0	0	0	8
Poggio Torriana.....	0	2	6	0	0	0	0	0	8
Riccione.....	2	13	29	2	0	0	0	0	46
Rimini.....	2	48	89	15	1	1	0	0	156
Saludecio.....	0	1	1	0	0	0	0	0	2
San Clemente.....	0	2	3	0	0	0	0	0	5
San Giovanni in Marignano.....	0	7	8	4	0	0	0	0	19
San Leo.....	0	0	3	0	1	0	0	0	4
Sant'Agata Feltria.....	0	2	1	0	0	0	0	0	3
Santarcangelo di Romagna.....	0	10	28	3	0	0	0	0	41
Talamello.....	0	1	3	0	0	0	0	0	4
Verucchio.....	0	4	7	1	0	0	0	0	12
<b>Rimini.....</b>	<b>6</b>	<b>125</b>	<b>259</b>	<b>28</b>	<b>2</b>	<b>1</b>	<b>0</b>	<b>0</b>	<b>421</b>
Montagna -RN-.....	0	4	4	0	0	0	0	0	8
Collina -RN-.....	2	33	65	1	1	0	0	0	102
Pianura -RN-.....	4	88	190	27	1	1	0	0	311
Valconca.....	0	13	18	0	0	0	0	0	31
Valmarecchia.....	1	19	38	1	1	0	0	0	60
Area del Basso Conca.....	0	13	35	7	0	0	0	0	55
Grandi Centri -RN-.....	2	48	89	15	1	1	0	0	156
Comuni di Cintura -RN-.....	3	32	79	5	0	0	0	0	119
Comuni Marittimi -RN-.....	4	71	154	20	1	1	0	0	251
Unione di Comuni Valmarecchia.....	1	29	66	4	1	0	0	0	101
Unione della Valconca.....	0	13	18	0	0	0	0	0	31

Fonte: StockView - Infocamere

Elaborazione: SIMET - Camera di commercio della Romagna - Forlì-Cesena e Rimini

TAB. AT.03.05.03 - Imprese attive per classe di addetti e territorio - G 45.3 - Commercio di parti e accessori di autoveicoli

Rimini - Situazione al 31/12/2020

	0 addetti	1 addetto	2 - 9 addetti	10 - 19 addetti	20 - 49 addetti	50 - 99 addetti	100 - 249 addetti	più di 250 addetti	Totale
Bellaria-Igea Marina.....	0	0	0	0	0	0	0	0	0
Casteldelci.....	0	0	0	0	0	0	0	0	0
Cattolica.....	1	1	2	1	0	0	0	0	5
Coriano.....	0	1	0	0	0	0	0	0	1
Gemmano.....	0	0	0	0	0	0	0	0	0
Maiolo.....	0	0	0	0	0	0	0	0	0
Misano Adriatico.....	1	1	1	1	0	0	0	0	4
Mondaino.....	0	0	0	0	0	0	0	0	0
Montefiore Conca.....	0	0	0	0	0	0	0	0	0
Montegridolfo.....	0	0	0	0	0	0	0	0	0
Montescudo-Monte Colombo.....	0	0	1	0	0	0	0	0	1
Morciano di Romagna.....	0	1	1	0	0	0	0	0	2
Novafeltria.....	0	0	2	0	0	0	0	0	2
Pennabilli.....	0	0	0	0	0	0	0	0	0
Poggio Torriana.....	0	0	0	0	0	0	0	0	0
Riccione.....	0	1	5	0	0	0	0	0	6
Rimini.....	5	6	15	4	1	0	0	0	31
Saludecio.....	0	0	0	0	0	0	0	0	0
San Clemente.....	0	1	0	0	0	0	0	0	1
San Giovanni in Marignano.....	0	1	2	0	0	0	0	0	3
San Leo.....	0	0	0	0	0	0	0	0	0
Sant'Agata Feltria.....	0	0	0	0	0	0	0	0	0
Santarcangelo di Romagna.....	1	2	4	0	0	0	0	0	7
Talamello.....	0	0	1	0	0	0	0	0	1
Verucchio.....	0	0	0	0	0	0	0	0	0
<b>Rimini.....</b>	<b>8</b>	<b>15</b>	<b>34</b>	<b>6</b>	<b>1</b>	<b>0</b>	<b>0</b>	<b>0</b>	<b>64</b>
Montagna -RN-.....	0	0	0	0	0	0	0	0	0
Collina -RN-.....	0	3	5	0	0	0	0	0	8
Pianura -RN-.....	8	12	29	6	1	0	0	0	56
Valconca.....	0	2	2	0	0	0	0	0	4
Valmarecchia.....	0	0	3	0	0	0	0	0	3
Area del Basso Conca.....	2	3	5	2	0	0	0	0	12
Grandi Centri -RN-.....	5	6	15	4	1	0	0	0	31
Comuni di Cintura -RN-.....	1	4	9	0	0	0	0	0	14
Comuni Marittimi -RN-.....	7	9	23	6	1	0	0	0	46
Unione di Comuni Valmarecchia.....	1	2	7	0	0	0	0	0	10
Unione della Valconca.....	0	2	2	0	0	0	0	0	4

Fonte: StockView - Infocamere

Elaborazione: SIMET - Camera di commercio della Romagna - Forlì-Cesena e Rimini

TAB. AT.03.05.04 - Imprese attive per classe di addetti e territorio - G 45.4 - Commercio, manutenzione e riparazione di motocicli e relative parti ed accessori  
Rimini - Situazione al 31/12/2020

	0 addetti	1 addetto	2 - 9 addetti	10 - 19 addetti	20 - 49 addetti	50 - 99 addetti	100 - 249 addetti	più di 250 addetti	Totale
Bellaria-Igea Marina.....	1	2	1	0	0	0	0	0	4
Casteldelci.....	0	0	0	0	0	0	0	0	0
Cattolica.....	1	3	4	0	0	0	0	0	8
Coriano.....	0	1	1	0	0	0	0	0	2
Gemmano.....	0	0	0	0	0	0	0	0	0
Maiolo.....	0	0	0	0	0	0	0	0	0
Misano Adriatico.....	0	6	3	0	0	0	0	0	9
Mondaino.....	0	1	0	0	0	0	0	0	1
Montefiore Conca.....	0	1	0	0	0	0	0	0	1
Montegridolfo.....	0	1	0	0	0	0	0	0	1
Montescudo-Monte Colombo.....	0	0	0	0	0	0	0	0	0
Morciano di Romagna.....	0	0	0	0	0	0	0	0	0
Novafeltria.....	0	1	0	0	0	0	0	0	1
Pennabilli.....	0	0	0	0	0	0	0	0	0
Poggio Torriana.....	0	0	1	0	0	0	0	0	1
Riccione.....	1	4	5	1	0	0	0	0	11
Rimini.....	4	33	12	1	0	0	0	0	50
Saludecio.....	0	0	0	0	0	0	0	0	0
San Clemente.....	1	1	1	0	0	0	0	0	3
San Giovanni in Marignano.....	0	2	2	0	0	0	0	0	4
San Leo.....	0	0	0	0	0	0	0	0	0
Sant'Agata Feltria.....	0	0	0	0	0	0	0	0	0
Santarcangelo di Romagna.....	0	3	0	0	0	0	0	0	3
Talamello.....	0	0	0	0	0	0	0	0	0
Verucchio.....	0	1	0	0	0	0	0	0	1
<b>Rimini.....</b>	<b>8</b>	<b>60</b>	<b>30</b>	<b>2</b>	<b>0</b>	<b>0</b>	<b>0</b>	<b>0</b>	<b>100</b>
Montagna -RN-.....	0	0	0	0	0	0	0	0	0
Collina -RN-.....	1	7	3	0	0	0	0	0	11
Pianura -RN-.....	7	53	27	2	0	0	0	0	89
Valconca.....	1	4	1	0	0	0	0	0	6
Valmarecchia.....	0	2	1	0	0	0	0	0	3
Area del Basso Conca.....	1	11	9	0	0	0	0	0	21
Grandi Centri -RN-.....	4	33	12	1	0	0	0	0	50
Comuni di Cintura -RN-.....	2	10	7	1	0	0	0	0	20
Comuni Marittimi -RN-.....	7	48	25	2	0	0	0	0	82
Unione di Comuni Valmarecchia.....	0	5	1	0	0	0	0	0	6
Unione della Valconca.....	1	4	1	0	0	0	0	0	6

Fonte: StockView - Infocamere

Elaborazione: SIMET - Camera di commercio della Romagna - Forlì-Cesena e Rimini

TAB. AT.03.05.05 - Imprese attive per classe di addetti e territorio - G 46.1 - Intermediari del commercio  
Rimini - Situazione al 31/12/2020

	0 addetti	1 addetto	2 - 9 addetti	10 - 19 addetti	20 - 49 addetti	50 - 99 addetti	100 - 249 addetti	più di 250 addetti	Totale
Bellaria-Igea Marina.....	4	58	6	0	0	0	0	0	68
Casteldelci.....	0	0	0	0	0	0	0	0	0
Cattolica.....	6	69	8	0	0	0	0	0	83
Coriano.....	4	45	1	0	0	0	0	0	50
Gemmano.....	0	3	0	0	0	0	0	0	3
Maiolo.....	0	0	0	0	0	0	0	0	0
Misano Adriatico.....	6	59	5	1	0	0	0	0	71
Mondaino.....	1	3	1	0	0	0	0	0	5
Montefiore Conca.....	2	12	1	0	0	0	0	0	15
Montegridolfo.....	0	5	1	0	0	0	0	0	6
Montescudo-Monte Colombo.....	1	31	2	0	0	0	0	0	34
Morciano di Romagna.....	4	34	3	0	0	0	0	0	41
Novafeltria.....	0	12	1	0	0	0	0	0	13
Pennabilli.....	0	1	1	0	0	0	0	0	2
Poggio Torriana.....	1	14	0	0	0	0	0	0	15
Riccione.....	14	186	24	0	0	0	0	0	224
Rimini.....	67	628	67	4	0	0	0	0	766
Saludecio.....	0	9	0	0	0	0	0	0	9
San Clemente.....	2	27	3	0	0	0	0	0	32
San Giovanni in Marignano.....	8	47	6	0	0	0	0	0	61
San Leo.....	0	2	0	0	0	0	0	0	2
Sant'Agata Feltria.....	1	2	1	0	0	0	0	0	4
Santarcangelo di Romagna.....	5	84	8	0	0	0	0	0	97
Talamello.....	0	1	0	0	0	0	0	0	1
Verucchio.....	3	34	1	0	0	0	0	0	38
<b>Rimini.....</b>	<b>129</b>	<b>1.367</b>	<b>140</b>	<b>5</b>	<b>0</b>	<b>0</b>	<b>0</b>	<b>0</b>	<b>1.641</b>
Montagna -RN-.....	0	1	1	0	0	0	0	0	2
Collina -RN-.....	19	235	15	0	0	0	0	0	269
Pianura -RN-.....	110	1.131	124	5	0	0	0	0	1.370
Valconca.....	10	125	11	0	0	0	0	0	146
Valmarecchia.....	5	66	4	0	0	0	0	0	75
Area del Basso Conca.....	20	175	19	1	0	0	0	0	215
Grandi Centri -RN-.....	67	628	67	4	0	0	0	0	766
Comuni di Cintura -RN-.....	27	373	39	0	0	0	0	0	439
Comuni Marittimi -RN-.....	97	1.000	110	5	0	0	0	0	1.212
Unione di Comuni Valmarecchia.....	10	150	12	0	0	0	0	0	172
Unione della Valconca.....	10	125	11	0	0	0	0	0	146

Fonte: StockView - Infocamere

Elaborazione: SIMET - Camera di commercio della Romagna - Forlì-Cesena e Rimini

TAB. AT.03.05.06 - Imprese attive per classe di addetti e territorio - G 46.2 - Commercio all'ingrosso di materie prime agricole e di animali vivi  
Rimini - Situazione al 31/12/2020

	0 addetti	1 addetto	2 - 9 addetti	10 - 19 addetti	20 - 49 addetti	50 - 99 addetti	100 - 249 addetti	più di 250 addetti	Totale
Bellaria-Igea Marina.....	0	1	0	0	0	0	0	0	1
Casteldelci.....	0	0	0	0	0	0	0	0	0
Cattolica.....	1	1	0	0	0	0	0	0	2
Coriano.....	0	0	1	0	0	0	0	0	1
Gemmano.....	0	1	0	0	0	0	0	0	1
Maiolo.....	0	0	0	0	0	0	0	0	0
Misano Adriatico.....	0	0	0	0	0	0	0	0	0
Mondaino.....	0	0	0	0	0	0	0	0	0
Montefiore Conca.....	0	0	0	0	0	0	0	0	0
Montegridolfo.....	0	0	0	0	0	0	0	0	0
Montescudo-Monte Colombo.....	0	0	0	0	0	0	0	0	0
Morciano di Romagna.....	0	1	0	0	0	0	0	0	1
Novafeltria.....	0	0	0	0	0	0	0	0	0
Pennabilli.....	0	1	0	0	0	0	0	0	1
Poggio Torriana.....	0	0	0	0	0	0	0	0	0
Riccione.....	0	1	4	1	0	0	0	0	6
Rimini.....	1	4	3	0	0	0	0	0	8
Saludecio.....	0	0	0	0	0	0	0	0	0
San Clemente.....	0	0	0	0	0	0	0	0	0
San Giovanni in Marignano.....	0	0	0	0	0	0	0	0	0
San Leo.....	0	0	0	0	0	0	0	0	0
Sant'Agata Feltria.....	0	0	0	0	0	0	0	0	0
Santarcangelo di Romagna.....	0	0	2	0	0	0	0	0	2
Talamello.....	0	0	0	0	0	0	0	0	0
Verucchio.....	0	0	0	0	0	0	0	0	0
<b>Rimini.....</b>	<b>2</b>	<b>10</b>	<b>10</b>	<b>1</b>	<b>0</b>	<b>0</b>	<b>0</b>	<b>0</b>	<b>23</b>
Montagna -RN-.....	0	1	0	0	0	0	0	0	1
Collina -RN-.....	0	2	1	0	0	0	0	0	3
Pianura -RN-.....	2	7	9	1	0	0	0	0	19
Valconca.....	0	2	0	0	0	0	0	0	2
Valmarecchia.....	0	1	0	0	0	0	0	0	1
Area del Basso Conca.....	1	1	0	0	0	0	0	0	2
Grandi Centri -RN-.....	1	4	3	0	0	0	0	0	8
Comuni di Cintura -RN-.....	0	2	7	1	0	0	0	0	10
Comuni Marittimi -RN-.....	2	7	7	1	0	0	0	0	17
Unione di Comuni Valmarecchia.....	0	1	2	0	0	0	0	0	3
Unione della Valconca.....	0	2	0	0	0	0	0	0	2

Fonte: StockView - Infocamere

Elaborazione: SIMET - Camera di commercio della Romagna - Forlì-Cesena e Rimini

TAB. AT.03.05.07 - Imprese attive per classe di addetti e territorio - G 46.3 - Commercio all'ingrosso di prodotti alimentari, bevande e prodotti del tabacco  
Rimini - Situazione al 31/12/2020

	0 addetti	1 addetto	2 - 9 addetti	10 - 19 addetti	20 - 49 addetti	50 - 99 addetti	100 - 249 addetti	più di 250 addetti	Totale
Bellaria-Igea Marina.....	1	7	13	2	1	0	1	0	25
Casteldelci.....	0	0	0	0	0	0	0	0	0
Cattolica.....	3	4	6	1	2	1	1	0	18
Coriano.....	2	6	5	1	2	1	0	0	17
Gemmano.....	0	1	1	0	0	0	0	0	2
Maiolo.....	0	0	1	0	0	0	0	0	1
Misano Adriatico.....	1	4	7	0	2	0	0	0	14
Mondaino.....	0	0	0	0	0	0	0	0	0
Montefiore Conca.....	1	1	2	0	0	0	0	0	4
Montegridolfo.....	0	0	0	0	0	0	0	0	0
Montescudo-Monte Colombo.....	0	0	3	0	0	0	0	0	3
Morciano di Romagna.....	1	1	4	1	0	0	0	0	7
Novafeltria.....	0	0	0	0	0	0	0	0	0
Pennabilli.....	0	0	0	0	0	0	0	0	0
Poggio Torriana.....	0	2	3	1	0	0	0	0	6
Riccione.....	4	9	16	2	0	0	0	0	31
Rimini.....	27	44	52	10	3	0	0	0	136
Saludecio.....	0	1	0	0	1	0	0	0	2
San Clemente.....	0	0	1	0	0	0	0	0	1
San Giovanni in Marignano.....	0	1	2	0	0	0	0	0	3
San Leo.....	0	0	0	0	0	0	0	0	0
Sant'Agata Feltria.....	0	0	0	0	0	0	0	0	0
Santarcangelo di Romagna.....	0	3	4	3	1	0	0	0	11
Talamello.....	0	0	0	0	0	0	0	0	0
Verucchio.....	2	0	2	0	0	0	0	0	4
<b>Rimini.....</b>	<b>42</b>	<b>84</b>	<b>122</b>	<b>21</b>	<b>12</b>	<b>2</b>	<b>2</b>	<b>0</b>	<b>285</b>
Montagna -RN-.....	0	0	0	0	0	0	0	0	0
Collina -RN-.....	6	12	22	3	3	1	0	0	47
Pianura -RN-.....	36	72	100	18	9	1	2	0	238
Valconca.....	2	4	11	1	1	0	0	0	19
Valmarecchia.....	2	2	6	1	0	0	0	0	11
Area del Basso Conca.....	4	9	15	1	4	1	1	0	35
Grandi Centri -RN-.....	27	44	52	10	3	0	0	0	136
Comuni di Cintura -RN-.....	7	25	38	8	4	1	1	0	84
Comuni Marittimi -RN-.....	36	68	94	15	8	1	2	0	224
Unione di Comuni Valmarecchia.....	2	5	10	4	1	0	0	0	22
Unione della Valconca.....	2	4	11	1	1	0	0	0	19

Fonte: StockView - Infocamere

Elaborazione: SIMET - Camera di commercio della Romagna - Forlì-Cesena e Rimini

TAB. AT.03.05.08 - Imprese attive per classe di addetti e territorio - G 46.4 - Commercio all'ingrosso di beni di consumo finale

Rimini - Situazione al 31/12/2020

	0 addetti	1 addetto	2 - 9 addetti	10 - 19 addetti	20 - 49 addetti	50 - 99 addetti	100 - 249 addetti	più di 250 addetti	Totale
Bellaria-Igea Marina.....	0	9	8	0	1	0	0	0	18
Casteldelci.....	0	0	0	0	0	0	0	0	0
Cattolica.....	4	17	7	1	0	0	0	0	29
Coriano.....	2	7	7	1	1	0	0	0	18
Gemmano.....	0	0	0	0	0	0	0	0	0
Maiolo.....	0	0	0	0	0	0	0	0	0
Misano Adriatico.....	4	9	8	0	0	0	0	0	21
Mondaino.....	0	0	0	0	0	0	0	0	0
Montefiore Conca.....	0	1	1	0	0	0	0	0	2
Montegridolfo.....	0	1	0	0	0	0	0	0	1
Montescudo-Monte Colombo.....	3	3	0	0	0	0	0	0	6
Morciano di Romagna.....	1	7	3	0	1	0	0	0	12
Novafeltria.....	0	3	1	0	0	0	0	0	4
Pennabilli.....	1	0	0	0	0	0	0	0	1
Poggio Torriana.....	1	1	2	0	0	0	1	0	5
Riccione.....	11	26	16	1	0	0	0	0	54
Rimini.....	39	113	101	15	4	0	0	1	273
Saludecio.....	0	0	1	0	0	0	0	0	1
San Clemente.....	0	3	1	0	0	0	0	0	4
San Giovanni in Marignano.....	2	7	7	1	0	0	0	0	17
San Leo.....	1	0	0	0	0	0	0	0	1
Sant'Agata Feltria.....	0	0	0	0	0	0	0	0	0
Santarcangelo di Romagna.....	3	9	9	2	1	0	0	0	24
Talamello.....	0	1	0	1	0	0	0	0	2
Verucchio.....	3	3	1	0	0	0	0	0	7
<b>Rimini.....</b>	<b>75</b>	<b>220</b>	<b>173</b>	<b>22</b>	<b>8</b>	<b>0</b>	<b>1</b>	<b>1</b>	<b>500</b>
Montagna -RN-.....	1	0	0	0	0	0	0	0	1
Collina -RN-.....	11	30	17	2	2	0	1	0	63
Pianura -RN-.....	63	190	156	20	6	0	0	1	436
Valconca.....	4	15	6	0	1	0	0	0	26
Valmarecchia.....	6	8	4	1	0	0	1	0	20
Area del Basso Conca.....	10	33	22	2	0	0	0	0	67
Grandi Centri -RN-.....	39	113	101	15	4	0	0	1	273
Comuni di Cintura -RN-.....	16	51	40	4	3	0	0	0	114
Comuni Marittimi -RN-.....	58	174	140	17	5	0	0	1	395
Unione di Comuni Valmarecchia.....	9	17	13	3	1	0	1	0	44
Unione della Valconca.....	4	15	6	0	1	0	0	0	26

Fonte: StockView - Infocamere

Elaborazione: SIMET - Camera di commercio della Romagna - Forlì-Cesena e Rimini

TAB. AT.03.05.09 - Imprese attive per classe di addetti e territorio - G 46.5 - Commercio all'ingrosso di apparecchiature ict  
Rimini - Situazione al 31/12/2020

	0 addetti	1 addetto	2 - 9 addetti	10 - 19 addetti	20 - 49 addetti	50 - 99 addetti	100 - 249 addetti	più di 250 addetti	Totale
Bellaria-Igea Marina.....	0	1	0	0	0	0	0	0	1
Casteldelci.....	0	0	0	0	0	0	0	0	0
Cattolica.....	0	3	2	0	0	0	0	0	5
Coriano.....	1	1	0	0	0	0	0	0	2
Gemmano.....	0	0	0	0	0	0	0	0	0
Maiolo.....	0	0	0	0	0	0	0	0	0
Misano Adriatico.....	0	1	0	0	0	0	0	0	1
Mondaino.....	0	0	0	0	0	0	0	0	0
Montefiore Conca.....	0	0	0	0	0	0	0	0	0
Montegridolfo.....	0	0	0	0	0	0	0	0	0
Montescudo-Monte Colombo.....	0	0	0	0	0	0	0	0	0
Morciano di Romagna.....	0	0	1	0	0	0	0	0	1
Novafeltria.....	0	0	0	0	0	0	0	0	0
Pennabilli.....	0	0	0	0	0	0	0	0	0
Poggio Torriana.....	0	0	0	0	0	0	0	0	0
Riccione.....	2	4	3	0	1	0	0	0	10
Rimini.....	5	9	12	3	1	0	0	0	30
Saludecio.....	0	0	0	0	0	0	0	0	0
San Clemente.....	0	1	0	0	0	0	0	0	1
San Giovanni in Marignano.....	0	0	0	0	0	0	0	0	0
San Leo.....	0	0	0	0	0	0	0	0	0
Sant'Agata Feltria.....	0	0	0	0	0	0	0	0	0
Santarcangelo di Romagna.....	0	0	3	0	0	0	0	0	3
Talamello.....	0	0	0	0	0	0	0	0	0
Verucchio.....	1	0	1	0	0	0	0	0	2
<b>Rimini.....</b>	<b>9</b>	<b>20</b>	<b>22</b>	<b>3</b>	<b>2</b>	<b>0</b>	<b>0</b>	<b>0</b>	<b>56</b>
Montagna -RN-.....	0	0	0	0	0	0	0	0	0
Collina -RN-.....	2	2	2	0	0	0	0	0	6
Pianura -RN-.....	7	18	20	3	2	0	0	0	50
Valconca.....	0	1	1	0	0	0	0	0	2
Valmarecchia.....	1	0	1	0	0	0	0	0	2
Area del Basso Conca.....	0	4	2	0	0	0	0	0	6
Grandi Centri -RN-.....	5	9	12	3	1	0	0	0	30
Comuni di Cintura -RN-.....	3	6	6	0	1	0	0	0	16
Comuni Marittimi -RN-.....	7	18	17	3	2	0	0	0	47
Unione di Comuni Valmarecchia.....	1	0	4	0	0	0	0	0	5
Unione della Valconca.....	0	1	1	0	0	0	0	0	2

Fonte: StockView - Infocamere

Elaborazione: SIMET - Camera di commercio della Romagna - Forlì-Cesena e Rimini



TAB. AT.03.05.10 - Imprese attive per classe di addetti e territorio - G 46.6 - Commercio all'ingrosso di altri macchinari, attrezzature e forniture  
Rimini - Situazione al 31/12/2020

	0 addetti	1 addetto	2 - 9 addetti	10 - 19 addetti	20 - 49 addetti	50 - 99 addetti	100 - 249 addetti	più di 250 addetti	Totale
Bellaria-Igea Marina.....	1	3	5	0	0	0	0	0	9
Casteldelci.....	0	0	0	0	0	0	0	0	0
Cattolica.....	2	3	1	2	0	0	0	0	8
Coriano.....	1	5	4	0	0	1	0	0	11
Gemmano.....	0	1	0	0	0	0	0	0	1
Maiolo.....	0	0	0	0	0	0	0	0	0
Misano Adriatico.....	1	2	1	0	0	0	0	0	4
Mondaino.....	0	0	0	0	0	0	0	0	0
Montefiore Conca.....	0	0	0	0	0	0	0	0	0
Montegridolfo.....	0	0	0	0	0	0	0	0	0
Montescudo-Monte Colombo.....	1	1	0	0	0	0	0	0	2
Morciano di Romagna.....	0	0	0	0	0	0	0	0	0
Novafeltria.....	0	1	0	0	0	0	0	0	1
Pennabilli.....	0	0	0	0	0	0	0	0	0
Poggio Torriana.....	1	0	1	0	1	0	0	0	3
Riccione.....	3	5	6	0	0	0	0	0	14
Rimini.....	14	27	25	9	4	0	0	0	79
Saludecio.....	0	0	1	0	0	0	0	0	1
San Clemente.....	1	0	3	0	0	0	0	0	4
San Giovanni in Marignano.....	0	1	1	0	0	0	0	0	2
San Leo.....	0	0	0	0	0	0	0	0	0
Sant'Agata Feltria.....	1	0	0	0	0	0	0	0	1
Santarcangelo di Romagna.....	3	3	2	1	1	0	0	0	10
Talamello.....	0	0	0	0	0	0	0	0	0
Verucchio.....	1	3	0	0	0	0	0	0	4
<b>Rimini.....</b>	<b>30</b>	<b>55</b>	<b>50</b>	<b>12</b>	<b>6</b>	<b>1</b>	<b>0</b>	<b>0</b>	<b>154</b>
Montagna -RN-.....	0	0	0	0	0	0	0	0	0
Collina -RN-.....	6	11	9	0	1	1	0	0	28
Pianura -RN-.....	24	44	41	12	5	0	0	0	126
Valconca.....	2	2	4	0	0	0	0	0	8
Valmarecchia.....	3	4	1	0	1	0	0	0	9
Area del Basso Conca.....	3	6	3	2	0	0	0	0	14
Grandi Centri -RN-.....	14	27	25	9	4	0	0	0	79
Comuni di Cintura -RN-.....	8	16	17	1	1	1	0	0	44
Comuni Marittimi -RN-.....	21	40	38	11	4	0	0	0	114
Unione di Comuni Valmarecchia.....	6	7	3	1	2	0	0	0	19
Unione della Valconca.....	2	2	4	0	0	0	0	0	8

Fonte: StockView - Infocamere

Elaborazione: SIMET - Camera di commercio della Romagna - Forlì-Cesena e Rimini

TAB. AT.03.05.11 - Imprese attive per classe di addetti e territorio - G 46.7 - Commercio all'ingrosso specializzato di altri prodotti  
Rimini - Situazione al 31/12/2020

	0 addetti	1 addetto	2 - 9 addetti	10 - 19 addetti	20 - 49 addetti	50 - 99 addetti	100 - 249 addetti	più di 250 addetti	Totale
Bellaria-Igea Marina.....	1	5	3	0	0	0	0	0	9
Casteldelci.....	0	0	0	0	0	0	0	0	0
Cattolica.....	0	7	7	1	0	0	0	0	15
Coriano.....	0	4	5	0	0	0	0	0	9
Gemmano.....	0	1	0	0	0	0	0	0	1
Maiolo.....	0	0	0	0	0	0	0	0	0
Misano Adriatico.....	1	5	5	1	1	0	0	0	13
Mondaino.....	0	0	0	0	0	0	0	0	0
Montefiore Conca.....	0	2	0	0	0	0	0	0	2
Montegridolfo.....	0	0	0	0	0	0	0	0	0
Montescudo-Monte Colombo.....	0	0	1	0	0	0	0	0	1
Morciano di Romagna.....	0	1	4	2	0	0	0	0	7
Novafeltria.....	1	2	2	0	0	0	0	0	5
Pennabilli.....	1	0	0	0	0	0	0	0	1
Poggio Torriana.....	1	2	2	0	0	1	0	0	6
Riccione.....	6	4	11	1	1	0	0	0	23
Rimini.....	18	29	32	8	2	0	1	0	90
Saludecio.....	0	0	1	0	0	0	0	0	1
San Clemente.....	1	1	0	0	0	0	0	0	2
San Giovanni in Marignano.....	0	1	7	2	0	0	0	0	10
San Leo.....	0	0	0	1	0	0	0	0	1
Sant'Agata Feltria.....	0	0	1	0	0	0	0	0	1
Santarcangelo di Romagna.....	0	3	7	1	0	2	0	0	13
Talamello.....	0	1	0	0	0	0	0	0	1
Verucchio.....	0	2	1	0	0	0	0	0	3
<b>Rimini.....</b>	<b>30</b>	<b>70</b>	<b>89</b>	<b>17</b>	<b>4</b>	<b>3</b>	<b>1</b>	<b>0</b>	<b>214</b>
Montagna -RN-.....	1	0	0	0	0	0	0	0	1
Collina -RN-.....	3	16	17	3	0	1	0	0	40
Pianura -RN-.....	26	54	72	14	4	2	1	0	173
Valconca.....	1	5	6	2	0	0	0	0	14
Valmarecchia.....	3	7	6	1	0	1	0	0	18
Area del Basso Conca.....	1	13	19	4	1	0	0	0	38
Grandi Centri -RN-.....	18	29	32	8	2	0	1	0	90
Comuni di Cintura -RN-.....	7	16	26	2	1	2	0	0	54
Comuni Marittimi -RN-.....	26	50	58	11	4	0	1	0	150
Unione di Comuni Valmarecchia.....	3	10	13	2	0	3	0	0	31
Unione della Valconca.....	1	5	6	2	0	0	0	0	14

Fonte: StockView - Infocamere

Elaborazione: SIMET - Camera di commercio della Romagna - Forlì-Cesena e Rimini

TAB. AT.03.05.12 - Imprese attive per classe di addetti e territorio - G 46.9 - Commercio all'ingrosso non specializzato  
Rimini - Situazione al 31/12/2020

	0 addetti	1 addetto	2 - 9 addetti	10 - 19 addetti	20 - 49 addetti	50 - 99 addetti	100 - 249 addetti	più di 250 addetti	Totale
Bellaria-Igea Marina.....	1	0	0	0	0	0	0	0	1
Casteldelci.....	0	0	0	0	0	0	0	0	0
Cattolica.....	1	0	1	0	1	0	0	0	3
Coriano.....	0	1	3	0	0	0	0	0	4
Gemmano.....	0	0	0	0	0	0	0	0	0
Maiolo.....	0	0	0	0	0	0	0	0	0
Misano Adriatico.....	0	1	1	0	0	0	0	0	2
Mondaino.....	0	0	0	0	0	0	0	0	0
Montefiore Conca.....	0	0	0	0	0	0	0	0	0
Montegridolfo.....	0	0	1	0	0	0	0	0	1
Montescudo-Monte Colombo.....	0	0	0	0	0	0	0	0	0
Morciano di Romagna.....	0	0	0	0	0	0	0	0	0
Novafeltria.....	0	0	1	0	0	0	0	0	1
Pennabilli.....	0	0	1	0	0	0	0	0	1
Poggio Torriana.....	0	0	1	0	0	0	0	0	1
Riccione.....	1	4	0	0	0	0	0	0	5
Rimini.....	3	15	7	2	0	0	0	1	28
Saludecio.....	0	0	0	0	0	0	0	0	0
San Clemente.....	0	0	0	0	0	0	0	0	0
San Giovanni in Marignano.....	0	0	0	0	0	0	0	0	0
San Leo.....	0	0	0	0	0	0	0	0	0
Sant'Agata Feltria.....	0	0	0	0	0	0	0	0	0
Santarcangelo di Romagna.....	0	0	1	0	0	0	0	0	1
Talamello.....	0	0	0	0	0	0	0	0	0
Verucchio.....	0	0	0	0	0	0	0	0	0
<b>Rimini.....</b>	<b>6</b>	<b>21</b>	<b>17</b>	<b>2</b>	<b>1</b>	<b>0</b>	<b>0</b>	<b>1</b>	<b>48</b>
Montagna -RN-.....	0	0	1	0	0	0	0	0	1
Collina -RN-.....	0	1	6	0	0	0	0	0	7
Pianura -RN-.....	6	20	10	2	1	0	0	1	40
Valconca.....	0	0	1	0	0	0	0	0	1
Valmarecchia.....	0	0	3	0	0	0	0	0	3
Area del Basso Conca.....	1	1	2	0	1	0	0	0	5
Grandi Centri -RN-.....	3	15	7	2	0	0	0	1	28
Comuni di Cintura -RN-.....	2	5	4	0	0	0	0	0	11
Comuni Marittimi -RN-.....	6	20	9	2	1	0	0	1	39
Unione di Comuni Valmarecchia.....	0	0	4	0	0	0	0	0	4
Unione della Valconca.....	0	0	1	0	0	0	0	0	1

Fonte: StockView - Infocamere

Elaborazione: SIMET - Camera di commercio della Romagna - Forlì-Cesena e Rimini

TAB. AT.03.05.13 - Imprese attive per classe di addetti e territorio - G 47.1 - Commercio al dettaglio in esercizi non specializzati  
Rimini - Situazione al 31/12/2020

	0 addetti	1 addetto	2 - 9 addetti	10 - 19 addetti	20 - 49 addetti	50 - 99 addetti	100 - 249 addetti	più di 250 addetti	Totale
Bellaria-Igea Marina.....	1	17	18	0	0	0	0	0	36
Casteldelci.....	0	0	1	0	0	0	0	0	1
Cattolica.....	1	14	13	0	1	0	0	0	29
Coriano.....	0	2	3	1	0	0	0	0	6
Gemmano.....	0	0	1	0	0	0	0	0	1
Maiolo.....	0	0	1	0	0	0	0	0	1
Misano Adriatico.....	0	7	11	1	0	0	1	0	20
Mondaino.....	0	0	1	0	0	0	0	0	1
Montefiore Conca.....	0	4	0	0	0	0	0	0	4
Montegridolfo.....	0	1	1	0	0	0	0	0	2
Montescudo-Monte Colombo.....	0	1	2	0	0	0	0	0	3
Morciano di Romagna.....	1	2	6	0	0	0	0	0	9
Novafeltria.....	0	3	3	1	1	0	0	0	8
Pennabilli.....	0	3	1	0	0	0	0	0	4
Poggio Torriana.....	0	1	2	0	0	0	0	0	3
Riccione.....	3	23	26	2	1	1	0	0	56
Rimini.....	5	96	124	3	6	2	2	1	239
Saludecio.....	0	2	2	0	0	0	0	0	4
San Clemente.....	0	2	0	0	0	0	0	0	2
San Giovanni in Marignano.....	0	5	2	1	0	1	0	0	9
San Leo.....	0	1	2	0	0	0	0	0	3
Sant'Agata Feltria.....	1	0	3	1	0	0	0	0	5
Santarcangelo di Romagna.....	0	5	11	0	0	0	0	0	16
Talamello.....	0	1	0	0	0	0	0	0	1
Verucchio.....	1	2	3	0	1	1	0	0	8
<b>Rimini.....</b>	<b>13</b>	<b>192</b>	<b>237</b>	<b>10</b>	<b>10</b>	<b>5</b>	<b>3</b>	<b>1</b>	<b>471</b>
Montagna -RN-.....	0	3	2	0	0	0	0	0	5
Collina -RN-.....	3	22	30	3	2	1	0	0	61
Pianura -RN-.....	10	167	205	7	8	4	3	1	405
Valconca.....	1	12	13	0	0	0	0	0	26
Valmarecchia.....	2	11	16	2	2	1	0	0	34
Area del Basso Conca.....	1	26	26	2	1	1	1	0	58
Grandi Centri -RN-.....	5	96	124	3	6	2	2	1	239
Comuni di Cintura -RN-.....	4	47	58	3	1	1	0	0	114
Comuni Marittimi -RN-.....	10	157	192	6	8	3	3	1	380
Unione di Comuni Valmarecchia.....	2	16	27	2	2	1	0	0	50
Unione della Valconca.....	1	12	13	0	0	0	0	0	26

Fonte: StockView - Infocamere

Elaborazione: SIMET - Camera di commercio della Romagna - Forlì-Cesena e Rimini

TAB. AT.03.05.14 - Imprese attive per classe di addetti e territorio - G 47.2 - Commercio al dettaglio di prodotti alimentari, bevande e tabacco in esercizi specializzati  
Rimini - Situazione al 31/12/2020

	0 addetti	1 addetto	2 - 9 addetti	10 - 19 addetti	20 - 49 addetti	50 - 99 addetti	100 - 249 addetti	più di 250 addetti	Totale
Bellaria-Igea Marina.....	0	11	22	0	0	0	0	0	33
Casteldelci.....	0	0	0	0	0	0	0	0	0
Cattolica.....	0	10	35	0	1	0	0	0	46
Coriano.....	0	1	10	1	0	0	0	0	12
Gemmano.....	0	0	0	0	0	0	0	0	0
Maiolo.....	0	0	0	0	0	0	0	0	0
Misano Adriatico.....	1	8	12	0	0	0	0	0	21
Mondaino.....	0	1	0	0	0	0	0	0	1
Montefiore Conca.....	1	1	0	0	0	0	0	0	2
Montegridolfo.....	0	0	0	0	0	0	0	0	0
Montescudo-Monte Colombo.....	0	1	4	0	0	0	0	0	5
Morciano di Romagna.....	0	4	12	0	0	0	0	0	16
Novafeltria.....	2	6	8	0	0	0	0	0	16
Pennabilli.....	0	0	3	0	0	0	0	0	3
Poggio Torriana.....	1	4	1	0	0	0	0	0	6
Riccione.....	3	25	56	1	0	0	0	0	85
Rimini.....	13	98	177	7	0	0	0	0	295
Saludecio.....	1	0	0	0	0	0	0	0	1
San Clemente.....	0	1	4	1	0	0	0	0	6
San Giovanni in Marignano.....	1	1	9	0	0	0	0	0	11
San Leo.....	2	3	2	0	0	0	0	0	7
Sant'Agata Feltria.....	0	2	1	0	0	0	0	0	3
Santarcangelo di Romagna.....	3	7	24	0	0	0	0	0	34
Talamello.....	0	0	1	0	0	0	0	0	1
Verucchio.....	0	3	5	0	1	0	0	0	9
<b>Rimini.....</b>	<b>28</b>	<b>187</b>	<b>386</b>	<b>10</b>	<b>2</b>	<b>0</b>	<b>0</b>	<b>0</b>	<b>613</b>
Montagna -RN-.....	0	0	3	0	0	0	0	0	3
Collina -RN-.....	7	27	48	2	1	0	0	0	85
Pianura -RN-.....	21	160	335	8	1	0	0	0	525
Valconca.....	2	8	20	1	0	0	0	0	31
Valmarecchia.....	5	18	21	0	1	0	0	0	45
Area del Basso Conca.....	2	19	56	0	1	0	0	0	78
Grandi Centri -RN-.....	13	98	177	7	0	0	0	0	295
Comuni di Cintura -RN-.....	6	44	112	2	0	0	0	0	164
Comuni Marittimi -RN-.....	17	152	302	8	1	0	0	0	480
Unione di Comuni Valmarecchia.....	8	25	45	0	1	0	0	0	79
Unione della Valconca.....	2	8	20	1	0	0	0	0	31

Fonte: StockView - Infocamere

Elaborazione: SIMET - Camera di commercio della Romagna - Forlì-Cesena e Rimini

TAB. AT.03.05.15 - Imprese attive per classe di addetti e territorio - G 47.3 - Commercio al dettaglio di carburante per autotrazione in esercizi specializzati  
Rimini - Situazione al 31/12/2020

	0 addetti	1 addetto	2 - 9 addetti	10 - 19 addetti	20 - 49 addetti	50 - 99 addetti	100 - 249 addetti	più di 250 addetti	Totale
Bellaria-Igea Marina.....	0	1	2	0	0	0	0	0	3
Casteldelci.....	0	1	0	0	0	0	0	0	1
Cattolica.....	0	0	4	0	0	0	0	0	4
Coriano.....	1	0	2	0	0	0	0	0	3
Gemmano.....	0	0	0	0	0	0	0	0	0
Maiolo.....	0	0	0	0	0	0	0	0	0
Misano Adriatico.....	0	0	3	0	0	0	0	0	3
Mondaino.....	0	0	0	0	0	0	0	0	0
Montefiore Conca.....	0	0	0	0	0	0	0	0	0
Montegridolfo.....	0	0	0	0	0	0	0	0	0
Montescudo-Monte Colombo.....	0	1	0	0	0	0	0	0	1
Morciano di Romagna.....	0	2	1	0	0	0	0	0	3
Novafeltria.....	0	1	1	0	0	0	0	0	2
Pennabilli.....	0	0	0	0	0	0	0	0	0
Poggio Torriana.....	0	0	2	0	0	0	0	0	2
Riccione.....	0	3	8	0	1	0	0	0	12
Rimini.....	2	9	22	2	0	0	0	0	35
Saludecio.....	0	1	0	0	0	0	0	0	1
San Clemente.....	0	0	2	0	0	0	0	0	2
San Giovanni in Marignano.....	0	0	4	0	0	0	0	0	4
San Leo.....	0	0	0	0	0	0	0	0	0
Sant'Agata Feltria.....	1	1	0	0	0	0	0	0	2
Santarcangelo di Romagna.....	0	3	3	1	0	0	0	0	7
Talamello.....	0	0	2	0	0	0	0	0	2
Verucchio.....	0	1	1	0	0	0	0	0	2
<b>Rimini.....</b>	<b>4</b>	<b>24</b>	<b>57</b>	<b>3</b>	<b>1</b>	<b>0</b>	<b>0</b>	<b>0</b>	<b>89</b>
Montagna -RN-.....	0	1	0	0	0	0	0	0	1
Collina -RN-.....	2	7	11	0	0	0	0	0	20
Pianura -RN-.....	2	16	46	3	1	0	0	0	68
Valconca.....	0	4	3	0	0	0	0	0	7
Valmarecchia.....	1	4	6	0	0	0	0	0	11
Area del Basso Conca.....	0	0	11	0	0	0	0	0	11
Grandi Centri -RN-.....	2	9	22	2	0	0	0	0	35
Comuni di Cintura -RN-.....	1	7	15	1	1	0	0	0	25
Comuni Marittimi -RN-.....	2	13	39	2	1	0	0	0	57
Unione di Comuni Valmarecchia.....	1	7	9	1	0	0	0	0	18
Unione della Valconca.....	0	4	3	0	0	0	0	0	7

Fonte: StockView - Infocamere

Elaborazione: SIMET - Camera di commercio della Romagna - Forlì-Cesena e Rimini

TAB. AT.03.05.16 - Imprese attive per classe di addetti e territorio - G 47.4 - Commercio al dettaglio di apparecchiature informatiche e per le telecomunicazioni (ict) in esercizi specializzati  
Rimini - Situazione al 31/12/2020

	0 addetti	1 addetto	2 - 9 addetti	10 - 19 addetti	20 - 49 addetti	50 - 99 addetti	100 - 249 addetti	più di 250 addetti	Totale
Bellaria-Igea Marina.....	0	4	0	0	0	0	0	0	4
Casteldelci.....	0	0	0	0	0	0	0	0	0
Cattolica.....	0	3	1	0	1	0	0	0	5
Coriano.....	0	1	0	0	0	0	0	0	1
Gemmano.....	0	0	0	0	0	0	0	0	0
Maiolo.....	0	0	0	0	0	0	0	0	0
Misano Adriatico.....	0	0	1	0	0	0	0	0	1
Mondaino.....	0	0	0	0	0	0	0	0	0
Montefiore Conca.....	0	0	0	0	0	0	0	0	0
Montegridolfo.....	0	0	0	0	0	0	0	0	0
Montescudo-Monte Colombo.....	0	0	0	0	0	0	0	0	0
Morciano di Romagna.....	0	1	1	0	0	0	0	0	2
Novafeltria.....	0	1	1	0	0	0	0	0	2
Pennabilli.....	0	0	0	0	0	0	0	0	0
Poggio Torriana.....	0	0	0	0	0	0	0	0	0
Riccione.....	0	5	6	0	0	0	0	0	11
Rimini.....	2	14	15	0	0	0	0	0	31
Saludecio.....	0	0	0	0	0	0	0	0	0
San Clemente.....	0	0	0	0	0	0	0	0	0
San Giovanni in Marignano.....	0	3	1	0	0	0	0	0	4
San Leo.....	0	0	1	0	0	0	0	0	1
Sant'Agata Feltria.....	0	0	0	0	0	0	0	0	0
Santarcangelo di Romagna.....	0	1	2	0	0	0	0	0	3
Talamello.....	0	0	0	0	0	0	0	0	0
Verucchio.....	0	1	0	0	0	0	0	0	1
<b>Rimini.....</b>	<b>2</b>	<b>34</b>	<b>29</b>	<b>0</b>	<b>1</b>	<b>0</b>	<b>0</b>	<b>0</b>	<b>66</b>
Montagna -RN-.....	0	0	0	0	0	0	0	0	0
Collina -RN-.....	0	4	3	0	0	0	0	0	7
Pianura -RN-.....	2	30	26	0	1	0	0	0	59
Valconca.....	0	1	1	0	0	0	0	0	2
Valmarecchia.....	0	2	2	0	0	0	0	0	4
Area del Basso Conca.....	0	6	3	0	1	0	0	0	10
Grandi Centri -RN-.....	2	14	15	0	0	0	0	0	31
Comuni di Cintura -RN-.....	0	11	8	0	0	0	0	0	19
Comuni Marittimi -RN-.....	2	26	23	0	1	0	0	0	52
Unione di Comuni Valmarecchia.....	0	3	4	0	0	0	0	0	7
Unione della Valconca.....	0	1	1	0	0	0	0	0	2

Fonte: StockView - Infocamere

Elaborazione: SIMET - Camera di commercio della Romagna - Forlì-Cesena e Rimini

TAB. AT.03.05.17 - Imprese attive per classe di addetti e territorio - G 47.5 - Commercio al dettaglio di altri prodotti per uso domestico in esercizi specializzati  
Rimini - Situazione al 31/12/2020

	0 addetti	1 addetto	2 - 9 addetti	10 - 19 addetti	20 - 49 addetti	50 - 99 addetti	100 - 249 addetti	più di 250 addetti	Totale
Bellaria-Igea Marina.....	1	6	15	0	0	0	0	0	22
Casteldelci.....	0	0	0	0	0	0	0	0	0
Cattolica.....	0	18	19	0	0	0	0	0	37
Coriano.....	0	1	9	1	0	0	0	0	11
Gemmano.....	0	0	1	0	0	0	0	0	1
Maiolo.....	0	0	0	0	0	0	0	0	0
Misano Adriatico.....	0	5	10	0	1	0	0	0	16
Mondaino.....	0	1	0	0	0	0	0	0	1
Montefiore Conca.....	0	0	1	0	0	0	0	0	1
Montegridolfo.....	0	1	0	0	0	0	0	0	1
Montescudo-Monte Colombo.....	0	3	2	1	0	0	0	0	6
Morciano di Romagna.....	0	3	8	0	0	0	0	0	11
Novafeltria.....	0	7	7	1	0	0	0	0	15
Pennabilli.....	1	1	1	0	0	0	0	0	3
Poggio Torriana.....	0	2	2	0	0	0	0	0	4
Riccione.....	1	28	26	1	0	0	0	0	56
Rimini.....	6	51	66	2	2	0	0	0	127
Saludecio.....	0	1	1	0	0	0	0	0	2
San Clemente.....	0	0	3	0	0	0	0	0	3
San Giovanni in Marignano.....	0	3	6	0	0	0	0	0	9
San Leo.....	0	1	1	0	0	0	0	0	2
Sant'Agata Feltria.....	0	2	1	0	0	0	0	0	3
Santarcangelo di Romagna.....	0	13	16	4	1	0	0	0	34
Talamello.....	0	0	1	0	0	0	0	0	1
Verucchio.....	0	4	8	0	0	0	0	0	12
<b>Rimini.....</b>	<b>9</b>	<b>151</b>	<b>204</b>	<b>10</b>	<b>4</b>	<b>0</b>	<b>0</b>	<b>0</b>	<b>378</b>
Montagna -RN-.....	1	1	1	0	0	0	0	0	3
Collina -RN-.....	0	26	45	3	0	0	0	0	74
Pianura -RN-.....	8	124	158	7	4	0	0	0	301
Valconca.....	0	9	16	1	0	0	0	0	26
Valmarecchia.....	1	17	21	1	0	0	0	0	40
Area del Basso Conca.....	0	26	35	0	1	0	0	0	62
Grandi Centri -RN-.....	6	51	66	2	2	0	0	0	127
Comuni di Cintura -RN-.....	2	48	66	6	1	0	0	0	123
Comuni Marittimi -RN-.....	8	108	136	3	3	0	0	0	258
Unione di Comuni Valmarecchia.....	1	30	37	5	1	0	0	0	74
Unione della Valconca.....	0	9	16	1	0	0	0	0	26

Fonte: StockView - Infocamere

Elaborazione: SIMET - Camera di commercio della Romagna - Forlì-Cesena e Rimini



TAB. AT.03.05.18 - Imprese attive per classe di addetti e territorio - G 47.6 - Commercio al dettaglio di articoli culturali e ricreativi in esercizi specializzati  
Rimini - Situazione al 31/12/2020

	0 addetti	1 addetto	2 - 9 addetti	10 - 19 addetti	20 - 49 addetti	50 - 99 addetti	100 - 249 addetti	più di 250 addetti	Totale
Bellaria-Igea Marina.....	0	15	11	0	0	0	0	0	26
Casteldelci.....	0	0	0	0	0	0	0	0	0
Cattolica.....	0	14	21	1	0	0	0	0	36
Coriano.....	0	0	2	0	0	0	0	0	2
Gemmano.....	0	0	0	0	0	0	0	0	0
Maiolo.....	1	0	0	0	0	0	0	0	1
Misano Adriatico.....	0	6	6	0	0	0	0	0	12
Mondaino.....	0	0	0	0	0	0	0	0	0
Montefiore Conca.....	0	0	0	0	0	0	0	0	0
Montegridolfo.....	0	0	0	0	0	0	0	0	0
Montescudo-Monte Colombo.....	0	0	0	0	0	0	0	0	0
Morciano di Romagna.....	0	5	2	0	0	0	0	0	7
Novafeltria.....	0	4	2	0	0	0	0	0	6
Pennabilli.....	0	0	0	0	0	0	0	0	0
Poggio Torriana.....	0	2	0	0	0	0	0	0	2
Riccione.....	3	20	29	0	0	0	0	0	52
Rimini.....	5	61	51	2	0	0	0	0	119
Saludecio.....	0	1	0	0	0	0	0	0	1
San Clemente.....	0	0	1	0	0	0	0	0	1
San Giovanni in Marignano.....	0	2	4	0	0	0	0	0	6
San Leo.....	0	0	0	0	0	0	0	0	0
Sant'Agata Feltria.....	0	1	0	0	0	0	0	0	1
Santarcangelo di Romagna.....	1	9	10	2	1	0	0	0	23
Talamello.....	0	0	0	0	0	0	0	0	0
Verucchio.....	0	4	2	0	0	0	0	0	6
<b>Rimini.....</b>	<b>10</b>	<b>144</b>	<b>141</b>	<b>5</b>	<b>1</b>	<b>0</b>	<b>0</b>	<b>0</b>	<b>301</b>
Montagna -RN-.....	0	0	0	0	0	0	0	0	0
Collina -RN-.....	1	17	9	0	0	0	0	0	27
Pianura -RN-.....	9	127	132	5	1	0	0	0	274
Valconca.....	0	6	3	0	0	0	0	0	9
Valmarecchia.....	1	11	4	0	0	0	0	0	16
Area del Basso Conca.....	0	22	31	1	0	0	0	0	54
Grandi Centri -RN-.....	5	61	51	2	0	0	0	0	119
Comuni di Cintura -RN-.....	4	44	52	2	1	0	0	0	103
Comuni Marittimi -RN-.....	8	116	118	3	0	0	0	0	245
Unione di Comuni Valmarecchia.....	2	20	14	2	1	0	0	0	39
Unione della Valconca.....	0	6	3	0	0	0	0	0	9

Fonte: StockView - Infocamere

Elaborazione: SIMET - Camera di commercio della Romagna - Forlì-Cesena e Rimini

TAB. AT.03.05.19 - Imprese attive per classe di addetti e territorio - G 47.7 - Commercio al dettaglio di altri prodotti in esercizi specializzati  
Rimini - Situazione al 31/12/2020

	0 addetti	1 addetto	2 - 9 addetti	10 - 19 addetti	20 - 49 addetti	50 - 99 addetti	100 - 249 addetti	più di 250 addetti	Totale
Bellaria-Igea Marina.....	8	87	48	1	1	0	0	0	145
Casteldelci.....	0	0	0	0	0	0	0	0	0
Cattolica.....	6	71	86	1	2	0	1	0	167
Coriano.....	1	12	12	0	0	0	0	0	25
Gemmano.....	0	1	0	0	0	0	0	0	1
Maiolo.....	0	1	0	0	0	0	0	0	1
Misano Adriatico.....	5	21	17	0	0	0	0	0	43
Mondaino.....	0	1	0	0	0	0	0	0	1
Montefiore Conca.....	1	0	0	1	0	0	0	0	2
Montegridolfo.....	0	0	2	0	0	0	0	0	2
Montescudo-Monte Colombo.....	0	9	1	0	0	0	0	0	10
Morciano di Romagna.....	1	31	14	2	1	0	0	0	49
Novafeltria.....	0	20	12	0	0	0	0	0	32
Pennabilli.....	1	3	2	0	0	0	0	0	6
Poggio Torriana.....	1	1	2	0	0	0	0	0	4
Riccione.....	13	122	145	4	1	0	0	0	285
Rimini.....	40	348	321	9	4	0	0	0	722
Saludecio.....	0	1	0	0	0	0	0	0	1
San Clemente.....	1	3	1	0	0	0	0	0	5
San Giovanni in Marignano.....	1	7	13	0	0	0	1	0	22
San Leo.....	0	3	5	0	0	0	0	0	8
Sant'Agata Feltria.....	0	1	2	0	0	0	0	0	3
Santarcangelo di Romagna.....	5	31	40	2	0	0	0	0	78
Talamello.....	1	0	1	0	0	0	0	0	2
Verucchio.....	2	11	13	0	0	0	0	0	26
<b>Rimini.....</b>	<b>87</b>	<b>785</b>	<b>737</b>	<b>20</b>	<b>9</b>	<b>0</b>	<b>2</b>	<b>0</b>	<b>1.640</b>
Montagna -RN-.....	1	3	2	0	0	0	0	0	6
Collina -RN-.....	8	95	65	3	1	0	0	0	172
Pianura -RN-.....	78	687	670	17	8	0	2	0	1.462
Valconca.....	3	46	18	3	1	0	0	0	71
Valmarecchia.....	5	40	37	0	0	0	0	0	82
Area del Basso Conca.....	12	99	116	1	2	0	2	0	232
Grandi Centri -RN-.....	40	348	321	9	4	0	0	0	722
Comuni di Cintura -RN-.....	27	252	245	7	2	0	0	0	533
Comuni Marittimi -RN-.....	72	649	617	15	8	0	1	0	1.362
Unione di Comuni Valmarecchia.....	10	71	77	2	0	0	0	0	160
Unione della Valconca.....	3	46	18	3	1	0	0	0	71

Fonte: StockView - Infocamere

Elaborazione: SIMET - Camera di commercio della Romagna - Forlì-Cesena e Rimini

TAB. AT.03.05.20 - Imprese attive per classe di addetti e territorio - G 47.8 - Commercio al dettaglio ambulante  
Rimini - Situazione al 31/12/2020

	0 addetti	1 addetto	2 - 9 addetti	10 - 19 addetti	20 - 49 addetti	50 - 99 addetti	100 - 249 addetti	più di 250 addetti	Totale
Bellaria-Igea Marina.....	2	30	15	1	0	0	0	0	48
Casteldelci.....	0	1	0	0	0	0	0	0	1
Cattolica.....	3	45	19	0	0	0	0	0	67
Coriano.....	1	17	6	0	0	0	0	0	24
Gemmano.....	0	2	1	0	0	0	0	0	3
Maiolo.....	0	0	0	0	0	0	0	0	0
Misano Adriatico.....	2	21	15	0	0	0	0	0	38
Mondaino.....	0	1	0	0	0	0	0	0	1
Montefiore Conca.....	0	5	2	0	0	0	0	0	7
Montegridolfo.....	0	0	0	0	0	0	0	0	0
Montescudo-Monte Colombo.....	0	15	7	0	0	0	0	0	22
Morciano di Romagna.....	0	12	8	0	0	0	0	0	20
Novafeltria.....	0	15	2	0	0	0	0	0	17
Pennabilli.....	0	3	0	0	0	0	0	0	3
Poggio Torriana.....	0	11	8	0	0	0	0	0	19
Riccione.....	4	44	20	2	0	0	0	0	70
Rimini.....	29	327	115	2	0	0	0	0	473
Saludecio.....	0	2	1	0	0	0	0	0	3
San Clemente.....	0	9	4	0	0	0	0	0	13
San Giovanni in Marignano.....	0	18	7	0	0	0	0	0	25
San Leo.....	0	3	2	0	0	0	0	0	5
Sant'Agata Feltria.....	3	4	3	0	0	0	0	0	10
Santarcangelo di Romagna.....	2	56	35	0	0	0	0	0	93
Talamello.....	0	2	0	0	0	0	0	0	2
Verucchio.....	0	15	7	0	0	0	0	0	22
<b>Rimini.....</b>	<b>46</b>	<b>658</b>	<b>277</b>	<b>5</b>	<b>0</b>	<b>0</b>	<b>0</b>	<b>0</b>	<b>986</b>
Montagna -RN-.....	0	4	0	0	0	0	0	0	4
Collina -RN-.....	4	113	51	0	0	0	0	0	168
Pianura -RN-.....	42	541	226	5	0	0	0	0	814
Valconca.....	0	46	23	0	0	0	0	0	69
Valmarecchia.....	3	54	22	0	0	0	0	0	79
Area del Basso Conca.....	5	84	41	0	0	0	0	0	130
Grandi Centri -RN-.....	29	327	115	2	0	0	0	0	473
Comuni di Cintura -RN-.....	9	147	76	3	0	0	0	0	235
Comuni Marittimi -RN-.....	40	467	184	5	0	0	0	0	696
Unione di Comuni Valmarecchia.....	5	110	57	0	0	0	0	0	172
Unione della Valconca.....	0	46	23	0	0	0	0	0	69

Fonte: StockView - Infocamere

Elaborazione: SIMET - Camera di commercio della Romagna - Forlì-Cesena e Rimini

TAB. AT.03.05.21 - Imprese attive per classe di addetti e territorio - G 47.9 - Commercio al dettaglio al di fuori di negozi, banche e mercati  
Rimini - Situazione al 31/12/2020

	0 addetti	1 addetto	2 - 9 addetti	10 - 19 addetti	20 - 49 addetti	50 - 99 addetti	100 - 249 addetti	più di 250 addetti	Totale
Bellaria-Igea Marina.....	2	8	0	0	1	0	0	0	11
Casteldelci.....	0	0	0	0	0	0	0	0	0
Cattolica.....	4	8	3	0	0	0	0	0	15
Coriano.....	1	4	2	1	1	0	0	0	9
Gemmano.....	1	1	0	0	0	0	0	0	2
Maiolo.....	0	0	0	0	0	0	0	0	0
Misano Adriatico.....	5	11	0	0	1	0	0	0	17
Mondaino.....	1	0	0	0	0	0	0	0	1
Montefiore Conca.....	1	0	0	0	0	0	0	0	1
Montegridolfo.....	0	1	0	0	0	0	0	0	1
Montescudo-Monte Colombo.....	2	5	0	0	0	0	0	0	7
Morciano di Romagna.....	2	2	1	1	0	0	0	0	6
Novafeltria.....	1	2	0	0	0	0	0	0	3
Pennabilli.....	1	0	0	0	0	0	0	0	1
Poggio Torriana.....	3	5	0	0	0	0	0	0	8
Riccione.....	9	14	2	1	1	0	0	0	27
Rimini.....	33	90	15	1	0	0	0	0	139
Saludecio.....	1	2	0	0	0	0	0	0	3
San Clemente.....	1	2	1	0	0	0	0	0	4
San Giovanni in Marignano.....	4	8	3	0	0	0	0	0	15
San Leo.....	0	1	0	0	0	0	0	0	1
Sant'Agata Feltria.....	2	0	0	0	0	0	0	0	2
Santarcangelo di Romagna.....	1	13	3	1	0	0	0	0	18
Talamello.....	1	0	0	0	0	0	0	0	1
Verucchio.....	5	5	1	0	0	0	0	0	11
<b>Rimini.....</b>	<b>81</b>	<b>182</b>	<b>31</b>	<b>5</b>	<b>4</b>	<b>0</b>	<b>0</b>	<b>0</b>	<b>303</b>
Montagna -RN-.....	1	0	0	0	0	0	0	0	1
Collina -RN-.....	22	30	5	2	1	0	0	0	60
Pianura -RN-.....	58	152	26	3	3	0	0	0	242
Valconca.....	9	13	2	1	0	0	0	0	25
Valmarecchia.....	13	13	1	0	0	0	0	0	27
Area del Basso Conca.....	13	27	6	0	1	0	0	0	47
Grandi Centri -RN-.....	33	90	15	1	0	0	0	0	139
Comuni di Cintura -RN-.....	13	39	7	3	3	0	0	0	65
Comuni Marittimi -RN-.....	53	131	20	2	3	0	0	0	209
Unione di Comuni Valmarecchia.....	14	26	4	1	0	0	0	0	45
Unione della Valconca.....	9	13	2	1	0	0	0	0	25

Fonte: StockView - Infocamere

Elaborazione: SIMET - Camera di commercio della Romagna - Forlì-Cesena e Rimini

TAB. AT.04.01 - Addetti alle imprese attive per classe di addetti e divisione Ateco - G - Commercio  
 Rimini - Situazione al 31/12/2020

	0 addetti	1 addetto	2 - 9 addetti	10 - 19 addetti	20 - 49 addetti	50 - 99 addetti	100 - 249 addetti	più di 250 addetti	Totale
G 45 - Commercio all'ingross.. .....	0	330	1.336	575	194	61	0	0	2.496
G 46 - Commercio all'ingross.. .....	0	1.847	2.325	1.090	993	447	441	2.602	9.745
G 47 - Commercio al dettagli.. .....	0	2.357	6.590	849	924	371	670	277	12.038
<b>G - Commercio all'ingrosso e.. .....</b>	<b>0</b>	<b>4.534</b>	<b>10.251</b>	<b>2.514</b>	<b>2.111</b>	<b>879</b>	<b>1.111</b>	<b>2.879</b>	<b>24.279</b>

Fonte: StockView - Infocamere

Elaborazione: SIMET - Camera di commercio della Romagna - Forlì-Cesena e Rimini

TAB. AT.04.02 - Addetti alle imprese attive per classe di addetti e gruppo Ateco - G - Commercio  
Rimini - Situazione al 31/12/2020

	0 addetti	1 addetto	2 - 9 addetti	10 - 19 addetti	20 - 49 addetti	50 - 99 addetti	100 - 249 addetti	più di 250 addetti	Totale
G 45.0 - Commercio all'ingro.. .....	0	0	0	0	0	0	0	0	0
G 45.1 - Commercio di autove.. .....	0	130	138	116	118	0	0	0	502
G 45.2 - Manutenzione e ripa.. .....	0	125	967	350	41	61	0	0	1.544
G 45.3 - Commercio di parti .. .....	0	15	140	85	35	0	0	0	275
G 45.4 - Commercio, manutenz.. .....	0	60	91	24	0	0	0	0	175
G 46.0 - Commercio all'ingro.. .....	0	0	0	0	0	0	0	0	0
G 46.1 - Intermediari del co.. .....	0	1.367	387	65	0	0	0	0	1.819
G 46.2 - Commercio all'ingro.. .....	0	10	45	10	0	0	0	0	65
G 46.3 - Commercio all'ingro.. .....	0	84	532	283	341	149	210	0	1.599
G 46.4 - Commercio all'ingro.. .....	0	220	636	283	249	0	131	1.841	3.360
G 46.5 - Commercio all'ingro.. .....	0	20	95	41	49	0	0	0	205
G 46.6 - Commercio all'ingro.. .....	0	55	183	154	181	75	0	0	648
G 46.7 - Commercio all'ingro.. .....	0	70	364	224	134	223	100	0	1.115
G 46.9 - Commercio all'ingro.. .....	0	21	83	30	39	0	0	761	934
G 47.0 - Commercio al dettag.. .....	0	0	2	14	35	0	0	0	51
G 47.1 - Commercio al dettag.. .....	0	192	796	134	298	371	441	277	2.509
G 47.2 - Commercio al dettag.. .....	0	187	1.189	122	43	0	0	0	1.541
G 47.3 - Commercio al dettag.. .....	0	24	212	39	23	0	0	0	298
G 47.4 - Commercio al dettag.. .....	0	34	110	0	28	0	0	0	172
G 47.5 - Commercio al dettag.. .....	0	151	699	115	98	0	0	0	1.063
G 47.6 - Commercio al dettag.. .....	0	144	411	66	40	0	0	0	661
G 47.7 - Commercio al dettag.. .....	0	785	2.291	234	245	0	229	0	3.784
G 47.8 - Commercio al dettag.. .....	0	658	756	56	0	0	0	0	1.470
G 47.9 - Commercio al dettag.. .....	0	182	124	69	114	0	0	0	489
<b>G - Commercio all'ingrosso e.. .....</b>	<b>0</b>	<b>4.534</b>	<b>10.251</b>	<b>2.514</b>	<b>2.111</b>	<b>879</b>	<b>1.111</b>	<b>2.879</b>	<b>24.279</b>

Fonte: StockView - Infocamere

Elaborazione: SIMET - Camera di commercio della Romagna - Forlì-Cesena e Rimini

TAB. AT.04.03 - Addetti alle imprese attive per classe di addetti e territorio - G - Commercio  
Rimini - Situazione al 31/12/2020

	0 addetti	1 addetto	2 - 9 addetti	10 - 19 addetti	20 - 49 addetti	50 - 99 addetti	100 - 249 addetti	più di 250 addetti	Totale
Bellaria-Igea Marina.....	0	273	562	47	120	0	101	0	1.103
Casteldelci.....	0	2	3	0	0	0	0	0	5
Cattolica.....	0	299	839	107	238	62	218	0	1.763
Coriano.....	0	119	325	95	117	162	0	0	818
Gemmano.....	0	11	8	0	0	0	0	0	19
Maiolo.....	0	2	5	0	0	0	0	0	7
Misano Adriatico.....	0	182	398	90	136	0	129	0	935
Mondaino.....	0	12	9	0	0	0	0	0	21
Montefiore Conca.....	0	28	18	10	0	0	0	0	56
Montegridolfo.....	0	12	13	0	0	0	0	0	25
Montescudo-Monte Colombo.....	0	74	67	10	0	0	0	0	151
Morciano di Romagna.....	0	111	246	73	69	0	0	0	499
Novafeltria.....	0	84	173	25	36	0	0	0	318
Pennabilli.....	0	16	50	0	0	0	0	0	66
Poggio Torriana.....	0	50	122	11	27	88	131	0	429
Riccione.....	0	559	1.471	255	193	76	0	0	2.554
Rimini.....	0	2.109	4.463	1.345	950	217	412	2.879	12.375
Saludecio.....	0	21	31	0	20	0	0	0	72
San Clemente.....	0	57	91	10	0	0	0	0	158
San Giovanni in Marignano.....	0	117	301	114	0	52	120	0	704
San Leo.....	0	17	43	10	20	0	0	0	90
Sant'Agata Feltria.....	0	15	37	10	0	0	0	0	62
Santarcangelo di Romagna.....	0	261	789	276	138	135	0	0	1.599
Talamello.....	0	7	33	15	0	0	0	0	55
Verucchio.....	0	95	154	11	47	87	0	0	394
<b>Rimini.....</b>	<b>0</b>	<b>4.534</b>	<b>10.251</b>	<b>2.514</b>	<b>2.111</b>	<b>879</b>	<b>1.111</b>	<b>2.879</b>	<b>24.279</b>
Montagna -RN-.....	0	18	53	0	0	0	0	0	71
Collina -RN-.....	0	716	1.375	280	336	337	131	0	3.175
Pianura -RN-.....	0	3.800	8.823	2.234	1.775	542	980	2.879	21.033
Valconca.....	0	327	483	103	89	0	0	0	1.002
Valmarecchia.....	0	288	620	82	130	175	131	0	1.426
Area del Basso Conca.....	0	598	1.538	311	374	114	467	0	3.402
Grandi Centri -RN-.....	0	2.109	4.463	1.345	950	217	412	2.879	12.375
Comuni di Cintura -RN-.....	0	1.212	3.147	673	568	373	101	0	6.074
Comuni Marittimi -RN-.....	0	3.422	7.733	1.844	1.637	355	860	2.879	18.730
Unione di Comuni Valmarecchia.....	0	549	1.409	358	268	310	131	0	3.025
Unione della Valconca.....	0	327	483	103	89	0	0	0	1.002

Fonte: StockView - Infocamere

Elaborazione: SIMET - Camera di commercio della Romagna - Forlì-Cesena e Rimini

TAB. AT.04.04.01 - Addetti alle imprese attive per classe di addetti e territorio - G 45 - Commercio all'ingrosso e al dettaglio e riparazione di autoveicoli e motocicli  
Rimini - Situazione al 31/12/2020

	0 addetti	1 addetto	2 - 9 addetti	10 - 19 addetti	20 - 49 addetti	50 - 99 addetti	100 - 249 addetti	più di 250 addetti	Totale
Bellaria-Igea Marina.....	0	10	34	0	0	0	0	0	44
Casteldelci.....	0	0	0	0	0	0	0	0	0
Cattolica.....	0	12	89	23	0	0	0	0	124
Coriano.....	0	12	55	11	0	0	0	0	78
Gemmano.....	0	0	0	0	0	0	0	0	0
Maiolo.....	0	1	0	0	0	0	0	0	1
Misano Adriatico.....	0	22	51	57	0	0	0	0	130
Mondaino.....	0	5	3	0	0	0	0	0	8
Montefiore Conca.....	0	2	0	0	0	0	0	0	2
Montegridolfo.....	0	3	0	0	0	0	0	0	3
Montescudo-Monte Colombo.....	0	4	9	0	0	0	0	0	13
Morciano di Romagna.....	0	5	42	0	0	0	0	0	47
Novafeltria.....	0	7	61	0	0	0	0	0	68
Pennabilli.....	0	4	22	0	0	0	0	0	26
Poggio Torriana.....	0	5	31	0	0	0	0	0	36
Riccione.....	0	36	172	36	0	0	0	0	244
Rimini.....	0	146	515	345	174	61	0	0	1.241
Saludecio.....	0	1	6	0	0	0	0	0	7
San Clemente.....	0	8	8	0	0	0	0	0	16
San Giovanni in Marignano.....	0	13	41	48	0	0	0	0	102
San Leo.....	0	3	8	0	20	0	0	0	31
Sant'Agata Feltria.....	0	2	3	0	0	0	0	0	5
Santarcangelo di Romagna.....	0	21	157	44	0	0	0	0	222
Talamello.....	0	1	8	0	0	0	0	0	9
Verucchio.....	0	7	21	11	0	0	0	0	39
<b>Rimini.....</b>	<b>0</b>	<b>330</b>	<b>1.336</b>	<b>575</b>	<b>194</b>	<b>61</b>	<b>0</b>	<b>0</b>	<b>2.496</b>
Montagna -RN-.....	0	4	22	0	0	0	0	0	26
Collina -RN-.....	0	66	255	22	20	0	0	0	363
Pianura -RN-.....	0	260	1.059	553	174	61	0	0	2.107
Valconca.....	0	28	68	0	0	0	0	0	96
Valmarecchia.....	0	30	154	11	20	0	0	0	215
Area del Basso Conca.....	0	47	181	128	0	0	0	0	356
Grandi Centri -RN-.....	0	146	515	345	174	61	0	0	1.241
Comuni di Cintura -RN-.....	0	79	418	91	0	0	0	0	588
Comuni Marittimi -RN-.....	0	226	861	461	174	61	0	0	1.783
Unione di Comuni Valmarecchia.....	0	51	311	55	20	0	0	0	437
Unione della Valconca.....	0	28	68	0	0	0	0	0	96

Fonte: StockView - Infocamere

Elaborazione: SIMET - Camera di commercio della Romagna - Forlì-Cesena e Rimini



TAB. AT.04.04.02 - Addetti alle imprese attive per classe di addetti e territorio - G 46 - Commercio all'ingrosso (escluso quello di autoveicoli e di motocicli)

Rimini - Situazione al 31/12/2020

	0 addetti	1 addetto	2 - 9 addetti	10 - 19 addetti	20 - 49 addetti	50 - 99 addetti	100 - 249 addetti	più di 250 addetti	Totale
Bellaria-Igea Marina.....	0	84	132	25	66	0	101	0	408
Casteldelci.....	0	0	0	0	0	0	0	0	0
Cattolica.....	0	104	119	59	90	62	109	0	543
Coriano.....	0	69	121	30	94	162	0	0	476
Gemmano.....	0	7	2	0	0	0	0	0	9
Maiolo.....	0	0	3	0	0	0	0	0	3
Misano Adriatico.....	0	81	100	23	90	0	0	0	294
Mondaino.....	0	3	2	0	0	0	0	0	5
Montefiore Conca.....	0	16	11	0	0	0	0	0	27
Montegridolfo.....	0	6	7	0	0	0	0	0	13
Montescudo-Monte Colombo.....	0	35	15	0	0	0	0	0	50
Morciano di Romagna.....	0	44	49	35	49	0	0	0	177
Novafeltria.....	0	18	17	0	0	0	0	0	35
Pennabilli.....	0	2	14	0	0	0	0	0	16
Poggio Torriana.....	0	19	37	11	27	88	131	0	313
Riccione.....	0	239	289	65	55	0	0	0	648
Rimini.....	0	869	1.108	673	428	0	100	2.602	5.780
Saludecio.....	0	10	12	0	20	0	0	0	42
San Clemente.....	0	32	31	0	0	0	0	0	63
San Giovanni in Marignano.....	0	57	89	47	0	0	0	0	193
San Leo.....	0	2	0	10	0	0	0	0	12
Sant'Agata Feltria.....	0	2	5	0	0	0	0	0	7
Santarcangelo di Romagna.....	0	102	140	97	74	135	0	0	548
Talamello.....	0	3	0	15	0	0	0	0	18
Verucchio.....	0	42	22	0	0	0	0	0	64
<b>Rimini.....</b>	<b>0</b>	<b>1.847</b>	<b>2.325</b>	<b>1.090</b>	<b>993</b>	<b>447</b>	<b>441</b>	<b>2.602</b>	<b>9.745</b>
Montagna -RN-.....	0	2	14	0	0	0	0	0	16
Collina -RN-.....	0	309	334	101	190	250	131	0	1.315
Pianura -RN-.....	0	1.536	1.977	989	803	197	310	2.602	8.414
Valconca.....	0	154	129	35	69	0	0	0	387
Valmarecchia.....	0	88	98	36	27	88	131	0	468
Area del Basso Conca.....	0	242	308	129	180	62	109	0	1.030
Grandi Centri -RN-.....	0	869	1.108	673	428	0	100	2.602	5.780
Comuni di Cintura -RN-.....	0	494	682	217	289	297	101	0	2.080
Comuni Marittimi -RN-.....	0	1.377	1.748	845	729	62	310	2.602	7.673
Unione di Comuni Valmarecchia.....	0	190	238	133	101	223	131	0	1.016
Unione della Valconca.....	0	154	129	35	69	0	0	0	387

Fonte: StockView - Infocamere

Elaborazione: SIMET - Camera di commercio della Romagna - Forlì-Cesena e Rimini

TAB. AT.04.04.03 - Addetti alle imprese attive per classe di addetti e territorio - G 47 - Commercio al dettaglio (escluso quello di autoveicoli e di motocicli)

Rimini - Situazione al 31/12/2020

	0 addetti	1 addetto	2 - 9 addetti	10 - 19 addetti	20 - 49 addetti	50 - 99 addetti	100 - 249 addetti	più di 250 addetti	Totale
Bellaria-Igea Marina.....	0	179	396	22	54	0	0	0	651
Casteldelci.....	0	2	3	0	0	0	0	0	5
Cattolica.....	0	183	631	25	148	0	109	0	1.096
Coriano.....	0	38	149	54	23	0	0	0	264
Gemmano.....	0	4	6	0	0	0	0	0	10
Maiolo.....	0	1	2	0	0	0	0	0	3
Misano Adriatico.....	0	79	247	10	46	0	129	0	511
Mondaino.....	0	4	4	0	0	0	0	0	8
Montefiore Conca.....	0	10	7	10	0	0	0	0	27
Montegridolfo.....	0	3	6	0	0	0	0	0	9
Montescudo-Monte Colombo.....	0	35	43	10	0	0	0	0	88
Morciano di Romagna.....	0	62	155	38	20	0	0	0	275
Novafeltria.....	0	59	95	25	36	0	0	0	215
Pennabilli.....	0	10	14	0	0	0	0	0	24
Poggio Torriana.....	0	26	54	0	0	0	0	0	80
Riccione.....	0	284	1.010	154	138	76	0	0	1.662
Rimini.....	0	1.094	2.840	327	348	156	312	277	5.354
Saludecio.....	0	10	13	0	0	0	0	0	23
San Clemente.....	0	17	52	10	0	0	0	0	79
San Giovanni in Marignano.....	0	47	171	19	0	52	120	0	409
San Leo.....	0	12	35	0	0	0	0	0	47
Sant'Agata Feltria.....	0	11	29	10	0	0	0	0	50
Santarcangelo di Romagna.....	0	138	492	135	64	0	0	0	829
Talamello.....	0	3	25	0	0	0	0	0	28
Verucchio.....	0	46	111	0	47	87	0	0	291
<b>Rimini.....</b>	<b>0</b>	<b>2.357</b>	<b>6.590</b>	<b>849</b>	<b>924</b>	<b>371</b>	<b>670</b>	<b>277</b>	<b>12.038</b>
Montagna -RN-.....	0	12	17	0	0	0	0	0	29
Collina -RN-.....	0	341	786	157	126	87	0	0	1.497
Pianura -RN-.....	0	2.004	5.787	692	798	284	670	277	10.512
Valconca.....	0	145	286	68	20	0	0	0	519
Valmarecchia.....	0	170	368	35	83	87	0	0	743
Area del Basso Conca.....	0	309	1.049	54	194	52	358	0	2.016
Grandi Centri -RN-.....	0	1.094	2.840	327	348	156	312	277	5.354
Comuni di Cintura -RN-.....	0	639	2.047	365	279	76	0	0	3.406
Comuni Marittimi -RN-.....	0	1.819	5.124	538	734	232	550	277	9.274
Unione di Comuni Valmarecchia.....	0	308	860	170	147	87	0	0	1.572
Unione della Valconca.....	0	145	286	68	20	0	0	0	519

Fonte: StockView - Infocamere

Elaborazione: SIMET - Camera di commercio della Romagna - Forlì-Cesena e Rimini

TAB. AT.04.05.01 - Addetti alle imprese attive per classe di addetti e territorio - G 45.1 - Commercio di autoveicoli  
Rimini - Situazione al 31/12/2020

	0 addetti	1 addetto	2 - 9 addetti	10 - 19 addetti	20 - 49 addetti	50 - 99 addetti	100 - 249 addetti	più di 250 addetti	Totale
Bellaria-Igea Marina.....	0	4	0	0	0	0	0	0	4
Casteldelci.....	0	0	0	0	0	0	0	0	0
Cattolica.....	0	6	2	11	0	0	0	0	19
Coriano.....	0	5	7	11	0	0	0	0	23
Gemmano.....	0	0	0	0	0	0	0	0	0
Maiolo.....	0	1	0	0	0	0	0	0	1
Misano Adriatico.....	0	11	12	0	0	0	0	0	23
Mondaino.....	0	1	0	0	0	0	0	0	1
Montefiore Conca.....	0	0	0	0	0	0	0	0	0
Montegridolfo.....	0	0	0	0	0	0	0	0	0
Montescudo-Monte Colombo.....	0	3	0	0	0	0	0	0	3
Morciano di Romagna.....	0	1	0	0	0	0	0	0	1
Novafeltria.....	0	0	2	0	0	0	0	0	2
Pennabilli.....	0	0	0	0	0	0	0	0	0
Poggio Torriana.....	0	3	0	0	0	0	0	0	3
Riccione.....	0	18	15	0	0	0	0	0	33
Rimini.....	0	59	76	94	118	0	0	0	347
Saludecio.....	0	0	0	0	0	0	0	0	0
San Clemente.....	0	4	0	0	0	0	0	0	4
San Giovanni in Marignano.....	0	3	0	0	0	0	0	0	3
San Leo.....	0	3	0	0	0	0	0	0	3
Sant'Agata Feltria.....	0	0	0	0	0	0	0	0	0
Santarcangelo di Romagna.....	0	6	24	0	0	0	0	0	30
Talamello.....	0	0	0	0	0	0	0	0	0
Verucchio.....	0	2	0	0	0	0	0	0	2
<b>Rimini.....</b>	<b>0</b>	<b>130</b>	<b>138</b>	<b>116</b>	<b>118</b>	<b>0</b>	<b>0</b>	<b>0</b>	<b>502</b>
Montagna -RN-.....	0	0	0	0	0	0	0	0	0
Collina -RN-.....	0	23	9	11	0	0	0	0	43
Pianura -RN-.....	0	107	129	105	118	0	0	0	459
Valconca.....	0	9	0	0	0	0	0	0	9
Valmarecchia.....	0	9	2	0	0	0	0	0	11
Area del Basso Conca.....	0	20	14	11	0	0	0	0	45
Grandi Centri -RN-.....	0	59	76	94	118	0	0	0	347
Comuni di Cintura -RN-.....	0	33	46	11	0	0	0	0	90
Comuni Marittimi -RN-.....	0	98	105	105	118	0	0	0	426
Unione di Comuni Valmarecchia.....	0	15	26	0	0	0	0	0	41
Unione della Valconca.....	0	9	0	0	0	0	0	0	9

Fonte: StockView - Infocamere

Elaborazione: SIMET - Camera di commercio della Romagna - Forlì-Cesena e Rimini

TAB. AT.04.05.02 - Addetti alle imprese attive per classe di addetti e territorio - G 45.2 - Manutenzione e riparazione di autoveicoli  
Rimini - Situazione al 31/12/2020

	0 addetti	1 addetto	2 - 9 addetti	10 - 19 addetti	20 - 49 addetti	50 - 99 addetti	100 - 249 addetti	più di 250 addetti	Totale
Bellaria-Igea Marina.....	0	4	32	0	0	0	0	0	36
Casteldelci.....	0	0	0	0	0	0	0	0	0
Cattolica.....	0	2	62	0	0	0	0	0	64
Coriano.....	0	5	46	0	0	0	0	0	51
Gemmano.....	0	0	0	0	0	0	0	0	0
Maiolo.....	0	0	0	0	0	0	0	0	0
Misano Adriatico.....	0	4	28	40	0	0	0	0	72
Mondaino.....	0	3	3	0	0	0	0	0	6
Montefiore Conca.....	0	1	0	0	0	0	0	0	1
Montegridolfo.....	0	2	0	0	0	0	0	0	2
Montescudo-Monte Colombo.....	0	1	7	0	0	0	0	0	8
Morciano di Romagna.....	0	3	40	0	0	0	0	0	43
Novafeltria.....	0	6	49	0	0	0	0	0	55
Pennabilli.....	0	4	22	0	0	0	0	0	26
Poggio Torriana.....	0	2	27	0	0	0	0	0	29
Riccione.....	0	13	123	26	0	0	0	0	162
Rimini.....	0	48	339	181	21	61	0	0	650
Saludecio.....	0	1	6	0	0	0	0	0	7
San Clemente.....	0	2	6	0	0	0	0	0	8
San Giovanni in Marignano.....	0	7	26	48	0	0	0	0	81
San Leo.....	0	0	8	0	20	0	0	0	28
Sant'Agata Feltria.....	0	2	3	0	0	0	0	0	5
Santarcangelo di Romagna.....	0	10	113	44	0	0	0	0	167
Talamello.....	0	1	6	0	0	0	0	0	7
Verucchio.....	0	4	21	11	0	0	0	0	36
<b>Rimini.....</b>	<b>0</b>	<b>125</b>	<b>967</b>	<b>350</b>	<b>41</b>	<b>61</b>	<b>0</b>	<b>0</b>	<b>1.544</b>
Montagna -RN-.....	0	4	22	0	0	0	0	0	26
Collina -RN-.....	0	33	222	11	20	0	0	0	286
Pianura -RN-.....	0	88	723	339	21	61	0	0	1.232
Valconca.....	0	13	62	0	0	0	0	0	75
Valmarecchia.....	0	19	136	11	20	0	0	0	186
Area del Basso Conca.....	0	13	116	88	0	0	0	0	217
Grandi Centri -RN-.....	0	48	339	181	21	61	0	0	650
Comuni di Cintura -RN-.....	0	32	314	70	0	0	0	0	416
Comuni Marittimi -RN-.....	0	71	584	247	21	61	0	0	984
Unione di Comuni Valmarecchia.....	0	29	249	55	20	0	0	0	353
Unione della Valconca.....	0	13	62	0	0	0	0	0	75

Fonte: StockView - Infocamere

Elaborazione: SIMET - Camera di commercio della Romagna - Forlì-Cesena e Rimini

TAB. AT.04.05.03 - Addetti alle imprese attive per classe di addetti e territorio - G 45.3 - Commercio di parti e accessori di autoveicoli  
Rimini - Situazione al 31/12/2020

	0 addetti	1 addetto	2 - 9 addetti	10 - 19 addetti	20 - 49 addetti	50 - 99 addetti	100 - 249 addetti	più di 250 addetti	Totale
Bellaria-Igea Marina.....	0	0	0	0	0	0	0	0	0
Casteldelci.....	0	0	0	0	0	0	0	0	0
Cattolica.....	0	1	9	12	0	0	0	0	22
Coriano.....	0	1	0	0	0	0	0	0	1
Gemmano.....	0	0	0	0	0	0	0	0	0
Maiolo.....	0	0	0	0	0	0	0	0	0
Misano Adriatico.....	0	1	2	17	0	0	0	0	20
Mondaino.....	0	0	0	0	0	0	0	0	0
Montefiore Conca.....	0	0	0	0	0	0	0	0	0
Montegridolfo.....	0	0	0	0	0	0	0	0	0
Montescudo-Monte Colombo.....	0	0	2	0	0	0	0	0	2
Morciano di Romagna.....	0	1	2	0	0	0	0	0	3
Novafeltria.....	0	0	10	0	0	0	0	0	10
Pennabilli.....	0	0	0	0	0	0	0	0	0
Poggio Torriana.....	0	0	0	0	0	0	0	0	0
Riccione.....	0	1	20	0	0	0	0	0	21
Rimini.....	0	6	62	56	35	0	0	0	159
Saludecio.....	0	0	0	0	0	0	0	0	0
San Clemente.....	0	1	0	0	0	0	0	0	1
San Giovanni in Marignano.....	0	1	11	0	0	0	0	0	12
San Leo.....	0	0	0	0	0	0	0	0	0
Sant'Agata Feltria.....	0	0	0	0	0	0	0	0	0
Santarcangelo di Romagna.....	0	2	20	0	0	0	0	0	22
Talamello.....	0	0	2	0	0	0	0	0	2
Verucchio.....	0	0	0	0	0	0	0	0	0
<b>Rimini.....</b>	<b>0</b>	<b>15</b>	<b>140</b>	<b>85</b>	<b>35</b>	<b>0</b>	<b>0</b>	<b>0</b>	<b>275</b>
Montagna -RN-.....	0	0	0	0	0	0	0	0	0
Collina -RN-.....	0	3	16	0	0	0	0	0	19
Pianura -RN-.....	0	12	124	85	35	0	0	0	256
Valconca.....	0	2	4	0	0	0	0	0	6
Valmarecchia.....	0	0	12	0	0	0	0	0	12
Area del Basso Conca.....	0	3	22	29	0	0	0	0	54
Grandi Centri -RN-.....	0	6	62	56	35	0	0	0	159
Comuni di Cintura -RN-.....	0	4	40	0	0	0	0	0	44
Comuni Marittimi -RN-.....	0	9	93	85	35	0	0	0	222
Unione di Comuni Valmarecchia.....	0	2	32	0	0	0	0	0	34
Unione della Valconca.....	0	2	4	0	0	0	0	0	6

Fonte: StockView - Infocamere

Elaborazione: SIMET - Camera di commercio della Romagna - Forlì-Cesena e Rimini

TAB. AT.04.05.04 - Addetti alle imprese attive per classe di addetti e territorio - G 45.4 - Commercio, manutenzione e riparazione di motocicli e relative parti ed accessori  
Rimini - Situazione al 31/12/2020

	0 addetti	1 addetto	2 - 9 addetti	10 - 19 addetti	20 - 49 addetti	50 - 99 addetti	100 - 249 addetti	più di 250 addetti	Totale
Bellaria-Igea Marina.....	0	2	2	0	0	0	0	0	4
Casteldelci.....	0	0	0	0	0	0	0	0	0
Cattolica.....	0	3	16	0	0	0	0	0	19
Coriano.....	0	1	2	0	0	0	0	0	3
Gemmano.....	0	0	0	0	0	0	0	0	0
Maiolo.....	0	0	0	0	0	0	0	0	0
Misano Adriatico.....	0	6	9	0	0	0	0	0	15
Mondaino.....	0	1	0	0	0	0	0	0	1
Montefiore Conca.....	0	1	0	0	0	0	0	0	1
Montegridolfo.....	0	1	0	0	0	0	0	0	1
Montescudo-Monte Colombo.....	0	0	0	0	0	0	0	0	0
Morciano di Romagna.....	0	0	0	0	0	0	0	0	0
Novafeltria.....	0	1	0	0	0	0	0	0	1
Pennabilli.....	0	0	0	0	0	0	0	0	0
Poggio Torriana.....	0	0	4	0	0	0	0	0	4
Riccione.....	0	4	14	10	0	0	0	0	28
Rimini.....	0	33	38	14	0	0	0	0	85
Saludecio.....	0	0	0	0	0	0	0	0	0
San Clemente.....	0	1	2	0	0	0	0	0	3
San Giovanni in Marignano.....	0	2	4	0	0	0	0	0	6
San Leo.....	0	0	0	0	0	0	0	0	0
Sant'Agata Feltria.....	0	0	0	0	0	0	0	0	0
Santarcangelo di Romagna.....	0	3	0	0	0	0	0	0	3
Talamello.....	0	0	0	0	0	0	0	0	0
Verucchio.....	0	1	0	0	0	0	0	0	1
<b>Rimini.....</b>	<b>0</b>	<b>60</b>	<b>91</b>	<b>24</b>	<b>0</b>	<b>0</b>	<b>0</b>	<b>0</b>	<b>175</b>
Montagna -RN-.....	0	0	0	0	0	0	0	0	0
Collina -RN-.....	0	7	8	0	0	0	0	0	15
Pianura -RN-.....	0	53	83	24	0	0	0	0	160
Valconca.....	0	4	2	0	0	0	0	0	6
Valmarecchia.....	0	2	4	0	0	0	0	0	6
Area del Basso Conca.....	0	11	29	0	0	0	0	0	40
Grandi Centri -RN-.....	0	33	38	14	0	0	0	0	85
Comuni di Cintura -RN-.....	0	10	18	10	0	0	0	0	38
Comuni Marittimi -RN-.....	0	48	79	24	0	0	0	0	151
Unione di Comuni Valmarecchia.....	0	5	4	0	0	0	0	0	9
Unione della Valconca.....	0	4	2	0	0	0	0	0	6

Fonte: StockView - Infocamere

Elaborazione: SIMET - Camera di commercio della Romagna - Forlì-Cesena e Rimini

TAB. AT.04.05.05 - Addetti alle imprese attive per classe di addetti e territorio - G 46.1 - Intermediari del commercio  
Rimini - Situazione al 31/12/2020

	0 addetti	1 addetto	2 - 9 addetti	10 - 19 addetti	20 - 49 addetti	50 - 99 addetti	100 - 249 addetti	più di 250 addetti	Totale
Bellaria-Igea Marina.....	0	58	16	0	0	0	0	0	74
Casteldelci.....	0	0	0	0	0	0	0	0	0
Cattolica.....	0	69	20	0	0	0	0	0	89
Coriano.....	0	45	4	0	0	0	0	0	49
Gemmano.....	0	3	0	0	0	0	0	0	3
Maiolo.....	0	0	0	0	0	0	0	0	0
Misano Adriatico.....	0	59	13	10	0	0	0	0	82
Mondaino.....	0	3	2	0	0	0	0	0	5
Montefiore Conca.....	0	12	2	0	0	0	0	0	14
Montegridolfo.....	0	5	2	0	0	0	0	0	7
Montescudo-Monte Colombo.....	0	31	4	0	0	0	0	0	35
Morciano di Romagna.....	0	34	7	0	0	0	0	0	41
Novafeltria.....	0	12	2	0	0	0	0	0	14
Pennabilli.....	0	1	7	0	0	0	0	0	8
Poggio Torriana.....	0	14	0	0	0	0	0	0	14
Riccione.....	0	186	58	0	0	0	0	0	244
Rimini.....	0	628	202	55	0	0	0	0	885
Saludecio.....	0	9	0	0	0	0	0	0	9
San Clemente.....	0	27	6	0	0	0	0	0	33
San Giovanni in Marignano.....	0	47	13	0	0	0	0	0	60
San Leo.....	0	2	0	0	0	0	0	0	2
Sant'Agata Feltria.....	0	2	2	0	0	0	0	0	4
Santarcangelo di Romagna.....	0	84	25	0	0	0	0	0	109
Talamello.....	0	1	0	0	0	0	0	0	1
Verucchio.....	0	34	2	0	0	0	0	0	36
<b>Rimini.....</b>	<b>0</b>	<b>1.367</b>	<b>387</b>	<b>65</b>	<b>0</b>	<b>0</b>	<b>0</b>	<b>0</b>	<b>1.819</b>
Montagna -RN-.....	0	1	7	0	0	0	0	0	8
Collina -RN-.....	0	235	33	0	0	0	0	0	268
Pianura -RN-.....	0	1.131	347	65	0	0	0	0	1.543
Valconca.....	0	125	23	0	0	0	0	0	148
Valmarecchia.....	0	66	13	0	0	0	0	0	79
Area del Basso Conca.....	0	175	46	10	0	0	0	0	231
Grandi Centri -RN-.....	0	628	202	55	0	0	0	0	885
Comuni di Cintura -RN-.....	0	373	103	0	0	0	0	0	476
Comuni Marittimi -RN-.....	0	1.000	309	65	0	0	0	0	1.374
Unione di Comuni Valmarecchia.....	0	150	38	0	0	0	0	0	188
Unione della Valconca.....	0	125	23	0	0	0	0	0	148

Fonte: StockView - Infocamere

Elaborazione: SIMET - Camera di commercio della Romagna - Forlì-Cesena e Rimini

TAB. AT.04.05.06 - Addetti alle imprese attive per classe di addetti e territorio - G 46.2 - Commercio all'ingrosso di materie prime agricole e di animali vivi  
Rimini - Situazione al 31/12/2020

	0 addetti	1 addetto	2 - 9 addetti	10 - 19 addetti	20 - 49 addetti	50 - 99 addetti	100 - 249 addetti	più di 250 addetti	Totale
Bellaria-Igea Marina.....	0	1	0	0	0	0	0	0	1
Casteldelci.....	0	0	0	0	0	0	0	0	0
Cattolica.....	0	1	0	0	0	0	0	0	1
Coriano.....	0	0	7	0	0	0	0	0	7
Gemmano.....	0	1	0	0	0	0	0	0	1
Maiolo.....	0	0	0	0	0	0	0	0	0
Misano Adriatico.....	0	0	0	0	0	0	0	0	0
Mondaino.....	0	0	0	0	0	0	0	0	0
Montefiore Conca.....	0	0	0	0	0	0	0	0	0
Montegridolfo.....	0	0	0	0	0	0	0	0	0
Montescudo-Monte Colombo.....	0	0	0	0	0	0	0	0	0
Morciano di Romagna.....	0	1	0	0	0	0	0	0	1
Novafeltria.....	0	0	0	0	0	0	0	0	0
Pennabilli.....	0	1	0	0	0	0	0	0	1
Poggio Torriana.....	0	0	0	0	0	0	0	0	0
Riccione.....	0	1	18	10	0	0	0	0	29
Rimini.....	0	4	8	0	0	0	0	0	12
Saludecio.....	0	0	0	0	0	0	0	0	0
San Clemente.....	0	0	0	0	0	0	0	0	0
San Giovanni in Marignano.....	0	0	0	0	0	0	0	0	0
San Leo.....	0	0	0	0	0	0	0	0	0
Sant'Agata Feltria.....	0	0	0	0	0	0	0	0	0
Santarcangelo di Romagna.....	0	0	12	0	0	0	0	0	12
Talamello.....	0	0	0	0	0	0	0	0	0
Verucchio.....	0	0	0	0	0	0	0	0	0
<b>Rimini.....</b>	<b>0</b>	<b>10</b>	<b>45</b>	<b>10</b>	<b>0</b>	<b>0</b>	<b>0</b>	<b>0</b>	<b>65</b>
Montagna -RN-.....	0	1	0	0	0	0	0	0	1
Collina -RN-.....	0	2	7	0	0	0	0	0	9
Pianura -RN-.....	0	7	38	10	0	0	0	0	55
Valconca.....	0	2	0	0	0	0	0	0	2
Valmarecchia.....	0	1	0	0	0	0	0	0	1
Area del Basso Conca.....	0	1	0	0	0	0	0	0	1
Grandi Centri -RN-.....	0	4	8	0	0	0	0	0	12
Comuni di Cintura -RN-.....	0	2	37	10	0	0	0	0	49
Comuni Marittimi -RN-.....	0	7	26	10	0	0	0	0	43
Unione di Comuni Valmarecchia.....	0	1	12	0	0	0	0	0	13
Unione della Valconca.....	0	2	0	0	0	0	0	0	2

Fonte: StockView - Infocamere

Elaborazione: SIMET - Camera di commercio della Romagna - Forlì-Cesena e Rimini



TAB. AT.04.05.07 - Addetti alle imprese attive per classe di addetti e territorio - G 46.3 - Commercio all'ingrosso di prodotti alimentari, bevande e prodotti del tabacco  
Rimini - Situazione al 31/12/2020

	0 addetti	1 addetto	2 - 9 addetti	10 - 19 addetti	20 - 49 addetti	50 - 99 addetti	100 - 249 addetti	più di 250 addetti	Totale
Bellaria-Igea Marina.....	0	7	68	25	45	0	101	0	246
Casteldelci.....	0	0	0	0	0	0	0	0	0
Cattolica.....	0	4	26	13	51	62	109	0	265
Coriano.....	0	6	24	14	58	87	0	0	189
Gemmano.....	0	1	2	0	0	0	0	0	3
Maiolo.....	0	0	3	0	0	0	0	0	3
Misano Adriatico.....	0	4	32	0	54	0	0	0	90
Mondaino.....	0	0	0	0	0	0	0	0	0
Montefiore Conca.....	0	1	7	0	0	0	0	0	8
Montegridolfo.....	0	0	0	0	0	0	0	0	0
Montescudo-Monte Colombo.....	0	0	9	0	0	0	0	0	9
Morciano di Romagna.....	0	1	21	10	0	0	0	0	32
Novafeltria.....	0	0	0	0	0	0	0	0	0
Pennabilli.....	0	0	0	0	0	0	0	0	0
Poggio Torriana.....	0	2	7	11	0	0	0	0	20
Riccione.....	0	9	73	27	0	0	0	0	109
Rimini.....	0	44	220	142	85	0	0	0	491
Saludecio.....	0	1	0	0	20	0	0	0	21
San Clemente.....	0	0	5	0	0	0	0	0	5
San Giovanni in Marignano.....	0	1	10	0	0	0	0	0	11
San Leo.....	0	0	0	0	0	0	0	0	0
Sant'Agata Feltria.....	0	0	0	0	0	0	0	0	0
Santarcangelo di Romagna.....	0	3	16	41	28	0	0	0	88
Talamello.....	0	0	0	0	0	0	0	0	0
Verucchio.....	0	0	9	0	0	0	0	0	9
<b>Rimini.....</b>	<b>0</b>	<b>84</b>	<b>532</b>	<b>283</b>	<b>341</b>	<b>149</b>	<b>210</b>	<b>0</b>	<b>1.599</b>
Montagna -RN-.....	0	0	0	0	0	0	0	0	0
Collina -RN-.....	0	12	87	35	78	87	0	0	299
Pianura -RN-.....	0	72	445	248	263	62	210	0	1.300
Valconca.....	0	4	44	10	20	0	0	0	78
Valmarecchia.....	0	2	19	11	0	0	0	0	32
Area del Basso Conca.....	0	9	68	13	105	62	109	0	366
Grandi Centri -RN-.....	0	44	220	142	85	0	0	0	491
Comuni di Cintura -RN-.....	0	25	181	107	131	87	101	0	632
Comuni Marittimi -RN-.....	0	68	419	207	235	62	210	0	1.201
Unione di Comuni Valmarecchia.....	0	5	35	52	28	0	0	0	120
Unione della Valconca.....	0	4	44	10	20	0	0	0	78

Fonte: StockView - Infocamere

Elaborazione: SIMET - Camera di commercio della Romagna - Forlì-Cesena e Rimini

TAB. AT.04.05.08 - Addetti alle imprese attive per classe di addetti e territorio - G 46.4 - Commercio all'ingrosso di beni di consumo finale  
Rimini - Situazione al 31/12/2020

	0 addetti	1 addetto	2 - 9 addetti	10 - 19 addetti	20 - 49 addetti	50 - 99 addetti	100 - 249 addetti	più di 250 addetti	Totale
Bellaria-Igea Marina.....	0	9	24	0	21	0	0	0	54
Casteldelci.....	0	0	0	0	0	0	0	0	0
Cattolica.....	0	17	19	10	0	0	0	0	46
Coriano.....	0	7	38	16	36	0	0	0	97
Gemmano.....	0	0	0	0	0	0	0	0	0
Maiolo.....	0	0	0	0	0	0	0	0	0
Misano Adriatico.....	0	9	20	0	0	0	0	0	29
Mondaino.....	0	0	0	0	0	0	0	0	0
Montefiore Conca.....	0	1	2	0	0	0	0	0	3
Montegridolfo.....	0	1	0	0	0	0	0	0	1
Montescudo-Monte Colombo.....	0	3	0	0	0	0	0	0	3
Morciano di Romagna.....	0	7	9	0	49	0	0	0	65
Novafeltria.....	0	3	2	0	0	0	0	0	5
Pennabilli.....	0	0	0	0	0	0	0	0	0
Poggio Torriana.....	0	1	10	0	0	0	131	0	142
Riccione.....	0	26	64	13	0	0	0	0	103
Rimini.....	0	113	388	181	123	0	0	1.841	2.646
Saludecio.....	0	0	2	0	0	0	0	0	2
San Clemente.....	0	3	9	0	0	0	0	0	12
San Giovanni in Marignano.....	0	7	26	18	0	0	0	0	51
San Leo.....	0	0	0	0	0	0	0	0	0
Sant'Agata Feltria.....	0	0	0	0	0	0	0	0	0
Santarcangelo di Romagna.....	0	9	21	30	20	0	0	0	80
Talamello.....	0	1	0	15	0	0	0	0	16
Verucchio.....	0	3	2	0	0	0	0	0	5
<b>Rimini.....</b>	<b>0</b>	<b>220</b>	<b>636</b>	<b>283</b>	<b>249</b>	<b>0</b>	<b>131</b>	<b>1.841</b>	<b>3.360</b>
Montagna -RN-.....	0	0	0	0	0	0	0	0	0
Collina -RN-.....	0	30	74	31	85	0	131	0	351
Pianura -RN-.....	0	190	562	252	164	0	0	1.841	3.009
Valconca.....	0	15	22	0	49	0	0	0	86
Valmarecchia.....	0	8	14	15	0	0	131	0	168
Area del Basso Conca.....	0	33	65	28	0	0	0	0	126
Grandi Centri -RN-.....	0	113	388	181	123	0	0	1.841	2.646
Comuni di Cintura -RN-.....	0	51	147	59	77	0	0	0	334
Comuni Marittimi -RN-.....	0	174	515	204	144	0	0	1.841	2.878
Unione di Comuni Valmarecchia.....	0	17	35	45	20	0	131	0	248
Unione della Valconca.....	0	15	22	0	49	0	0	0	86

Fonte: StockView - Infocamere

Elaborazione: SIMET - Camera di commercio della Romagna - Forlì-Cesena e Rimini

TAB. AT.04.05.09 - Addetti alle imprese attive per classe di addetti e territorio - G 46.5 - Commercio all'ingrosso di apparecchiature ict  
Rimini - Situazione al 31/12/2020

	0 addetti	1 addetto	2 - 9 addetti	10 - 19 addetti	20 - 49 addetti	50 - 99 addetti	100 - 249 addetti	più di 250 addetti	Totale
Bellaria-Igea Marina.....	0	1	0	0	0	0	0	0	1
Casteldelci.....	0	0	0	0	0	0	0	0	0
Cattolica.....	0	3	8	0	0	0	0	0	11
Coriano.....	0	1	0	0	0	0	0	0	1
Gemmano.....	0	0	0	0	0	0	0	0	0
Maiolo.....	0	0	0	0	0	0	0	0	0
Misano Adriatico.....	0	1	0	0	0	0	0	0	1
Mondaino.....	0	0	0	0	0	0	0	0	0
Montefiore Conca.....	0	0	0	0	0	0	0	0	0
Montegridolfo.....	0	0	0	0	0	0	0	0	0
Montescudo-Monte Colombo.....	0	0	0	0	0	0	0	0	0
Morciano di Romagna.....	0	0	2	0	0	0	0	0	2
Novafeltria.....	0	0	0	0	0	0	0	0	0
Pennabilli.....	0	0	0	0	0	0	0	0	0
Poggio Torriana.....	0	0	0	0	0	0	0	0	0
Riccione.....	0	4	14	0	24	0	0	0	42
Rimini.....	0	9	49	41	25	0	0	0	124
Saludecio.....	0	0	0	0	0	0	0	0	0
San Clemente.....	0	1	0	0	0	0	0	0	1
San Giovanni in Marignano.....	0	0	0	0	0	0	0	0	0
San Leo.....	0	0	0	0	0	0	0	0	0
Sant'Agata Feltria.....	0	0	0	0	0	0	0	0	0
Santarcangelo di Romagna.....	0	0	17	0	0	0	0	0	17
Talamello.....	0	0	0	0	0	0	0	0	0
Verucchio.....	0	0	5	0	0	0	0	0	5
<b>Rimini.....</b>	<b>0</b>	<b>20</b>	<b>95</b>	<b>41</b>	<b>49</b>	<b>0</b>	<b>0</b>	<b>0</b>	<b>205</b>
Montagna -RN-.....	0	0	0	0	0	0	0	0	0
Collina -RN-.....	0	2	7	0	0	0	0	0	9
Pianura -RN-.....	0	18	88	41	49	0	0	0	196
Valconca.....	0	1	2	0	0	0	0	0	3
Valmarecchia.....	0	0	5	0	0	0	0	0	5
Area del Basso Conca.....	0	4	8	0	0	0	0	0	12
Grandi Centri -RN-.....	0	9	49	41	25	0	0	0	124
Comuni di Cintura -RN-.....	0	6	31	0	24	0	0	0	61
Comuni Marittimi -RN-.....	0	18	71	41	49	0	0	0	179
Unione di Comuni Valmarecchia.....	0	0	22	0	0	0	0	0	22
Unione della Valconca.....	0	1	2	0	0	0	0	0	3

Fonte: StockView - Infocamere

Elaborazione: SIMET - Camera di commercio della Romagna - Forlì-Cesena e Rimini

TAB. AT.04.05.10 - Addetti alle imprese attive per classe di addetti e territorio - G 46.6 - Commercio all'ingrosso di altri macchinari, attrezzature e forniture  
Rimini - Situazione al 31/12/2020

	0 addetti	1 addetto	2 - 9 addetti	10 - 19 addetti	20 - 49 addetti	50 - 99 addetti	100 - 249 addetti	più di 250 addetti	Totale
Bellaria-Igea Marina.....	0	3	13	0	0	0	0	0	16
Casteldelci.....	0	0	0	0	0	0	0	0	0
Cattolica.....	0	3	2	24	0	0	0	0	29
Coriano.....	0	5	20	0	0	75	0	0	100
Gemmano.....	0	1	0	0	0	0	0	0	1
Maiolo.....	0	0	0	0	0	0	0	0	0
Misano Adriatico.....	0	2	3	0	0	0	0	0	5
Mondaino.....	0	0	0	0	0	0	0	0	0
Montefiore Conca.....	0	0	0	0	0	0	0	0	0
Montegridolfo.....	0	0	0	0	0	0	0	0	0
Montescudo-Monte Colombo.....	0	1	0	0	0	0	0	0	1
Morciano di Romagna.....	0	0	0	0	0	0	0	0	0
Novafeltria.....	0	1	0	0	0	0	0	0	1
Pennabilli.....	0	0	0	0	0	0	0	0	0
Poggio Torriana.....	0	0	7	0	27	0	0	0	34
Riccione.....	0	5	20	0	0	0	0	0	25
Rimini.....	0	27	87	118	128	0	0	0	360
Saludecio.....	0	0	4	0	0	0	0	0	4
San Clemente.....	0	0	11	0	0	0	0	0	11
San Giovanni in Marignano.....	0	1	3	0	0	0	0	0	4
San Leo.....	0	0	0	0	0	0	0	0	0
Sant'Agata Feltria.....	0	0	0	0	0	0	0	0	0
Santarcangelo di Romagna.....	0	3	13	12	26	0	0	0	54
Talamello.....	0	0	0	0	0	0	0	0	0
Verucchio.....	0	3	0	0	0	0	0	0	3
<b>Rimini.....</b>	<b>0</b>	<b>55</b>	<b>183</b>	<b>154</b>	<b>181</b>	<b>75</b>	<b>0</b>	<b>0</b>	<b>648</b>
Montagna -RN-.....	0	0	0	0	0	0	0	0	0
Collina -RN-.....	0	11	42	0	27	75	0	0	155
Pianura -RN-.....	0	44	141	154	154	0	0	0	493
Valconca.....	0	2	15	0	0	0	0	0	17
Valmarecchia.....	0	4	7	0	27	0	0	0	38
Area del Basso Conca.....	0	6	8	24	0	0	0	0	38
Grandi Centri -RN-.....	0	27	87	118	128	0	0	0	360
Comuni di Cintura -RN-.....	0	16	66	12	26	75	0	0	195
Comuni Marittimi -RN-.....	0	40	125	142	128	0	0	0	435
Unione di Comuni Valmarecchia.....	0	7	20	12	53	0	0	0	92
Unione della Valconca.....	0	2	15	0	0	0	0	0	17

Fonte: StockView - Infocamere

Elaborazione: SIMET - Camera di commercio della Romagna - Forlì-Cesena e Rimini

TAB. AT.04.05.11 - Addetti alle imprese attive per classe di addetti e territorio - G 46.7 - Commercio all'ingrosso specializzato di altri prodotti  
Rimini - Situazione al 31/12/2020

	0 addetti	1 addetto	2 - 9 addetti	10 - 19 addetti	20 - 49 addetti	50 - 99 addetti	100 - 249 addetti	più di 250 addetti	Totale
Bellaria-Igea Marina.....	0	5	11	0	0	0	0	0	16
Casteldelci.....	0	0	0	0	0	0	0	0	0
Cattolica.....	0	7	35	12	0	0	0	0	54
Coriano.....	0	4	19	0	0	0	0	0	23
Gemmano.....	0	1	0	0	0	0	0	0	1
Maiolo.....	0	0	0	0	0	0	0	0	0
Misano Adriatico.....	0	5	29	13	36	0	0	0	83
Mondaino.....	0	0	0	0	0	0	0	0	0
Montefiore Conca.....	0	2	0	0	0	0	0	0	2
Montegridolfo.....	0	0	0	0	0	0	0	0	0
Montescudo-Monte Colombo.....	0	0	2	0	0	0	0	0	2
Morciano di Romagna.....	0	1	10	25	0	0	0	0	36
Novafeltria.....	0	2	4	0	0	0	0	0	6
Pennabilli.....	0	0	0	0	0	0	0	0	0
Poggio Torriana.....	0	2	9	0	0	88	0	0	99
Riccione.....	0	4	42	15	31	0	0	0	92
Rimini.....	0	29	124	106	67	0	100	0	426
Saludecio.....	0	0	6	0	0	0	0	0	6
San Clemente.....	0	1	0	0	0	0	0	0	1
San Giovanni in Marignano.....	0	1	37	29	0	0	0	0	67
San Leo.....	0	0	0	10	0	0	0	0	10
Sant'Agata Feltria.....	0	0	3	0	0	0	0	0	3
Santarcangelo di Romagna.....	0	3	29	14	0	135	0	0	181
Talamello.....	0	1	0	0	0	0	0	0	1
Verucchio.....	0	2	4	0	0	0	0	0	6
<b>Rimini.....</b>	<b>0</b>	<b>70</b>	<b>364</b>	<b>224</b>	<b>134</b>	<b>223</b>	<b>100</b>	<b>0</b>	<b>1.115</b>
Montagna -RN-.....	0	0	0	0	0	0	0	0	0
Collina -RN-.....	0	16	57	35	0	88	0	0	196
Pianura -RN-.....	0	54	307	189	134	135	100	0	919
Valconca.....	0	5	18	25	0	0	0	0	48
Valmarecchia.....	0	7	20	10	0	88	0	0	125
Area del Basso Conca.....	0	13	101	54	36	0	0	0	204
Grandi Centri -RN-.....	0	29	124	106	67	0	100	0	426
Comuni di Cintura -RN-.....	0	16	101	29	31	135	0	0	312
Comuni Marittimi -RN-.....	0	50	241	146	134	0	100	0	671
Unione di Comuni Valmarecchia.....	0	10	49	24	0	223	0	0	306
Unione della Valconca.....	0	5	18	25	0	0	0	0	48

Fonte: StockView - Infocamere

Elaborazione: SIMET - Camera di commercio della Romagna - Forlì-Cesena e Rimini

TAB. AT.04.05.12 - Addetti alle imprese attive per classe di addetti e territorio - G 46.9 - Commercio all'ingrosso non specializzato

Rimini - Situazione al 31/12/2020

	0 addetti	1 addetto	2 - 9 addetti	10 - 19 addetti	20 - 49 addetti	50 - 99 addetti	100 - 249 addetti	più di 250 addetti	Totale
Bellaria-Igea Marina.....	0	0	0	0	0	0	0	0	0
Casteldelci.....	0	0	0	0	0	0	0	0	0
Cattolica.....	0	0	9	0	39	0	0	0	48
Coriano.....	0	1	9	0	0	0	0	0	10
Gemmano.....	0	0	0	0	0	0	0	0	0
Maiolo.....	0	0	0	0	0	0	0	0	0
Misano Adriatico.....	0	1	3	0	0	0	0	0	4
Mondaino.....	0	0	0	0	0	0	0	0	0
Montefiore Conca.....	0	0	0	0	0	0	0	0	0
Montegridolfo.....	0	0	5	0	0	0	0	0	5
Montescudo-Monte Colombo.....	0	0	0	0	0	0	0	0	0
Morciano di Romagna.....	0	0	0	0	0	0	0	0	0
Novafeltria.....	0	0	9	0	0	0	0	0	9
Pennabilli.....	0	0	7	0	0	0	0	0	7
Poggio Torriana.....	0	0	4	0	0	0	0	0	4
Riccione.....	0	4	0	0	0	0	0	0	4
Rimini.....	0	15	30	30	0	0	0	761	836
Saludecio.....	0	0	0	0	0	0	0	0	0
San Clemente.....	0	0	0	0	0	0	0	0	0
San Giovanni in Marignano.....	0	0	0	0	0	0	0	0	0
San Leo.....	0	0	0	0	0	0	0	0	0
Sant'Agata Feltria.....	0	0	0	0	0	0	0	0	0
Santarcangelo di Romagna.....	0	0	7	0	0	0	0	0	7
Talamello.....	0	0	0	0	0	0	0	0	0
Verucchio.....	0	0	0	0	0	0	0	0	0
<b>Rimini.....</b>	<b>0</b>	<b>21</b>	<b>83</b>	<b>30</b>	<b>39</b>	<b>0</b>	<b>0</b>	<b>761</b>	<b>934</b>
Montagna -RN-.....	0	0	7	0	0	0	0	0	7
Collina -RN-.....	0	1	27	0	0	0	0	0	28
Pianura -RN-.....	0	20	49	30	39	0	0	761	899
Valconca.....	0	0	5	0	0	0	0	0	5
Valmarecchia.....	0	0	20	0	0	0	0	0	20
Area del Basso Conca.....	0	1	12	0	39	0	0	0	52
Grandi Centri -RN-.....	0	15	30	30	0	0	0	761	836
Comuni di Cintura -RN-.....	0	5	16	0	0	0	0	0	21
Comuni Marittimi -RN-.....	0	20	42	30	39	0	0	761	892
Unione di Comuni Valmarecchia.....	0	0	27	0	0	0	0	0	27
Unione della Valconca.....	0	0	5	0	0	0	0	0	5

Fonte: StockView - Infocamere

Elaborazione: SIMET - Camera di commercio della Romagna - Forlì-Cesena e Rimini

TAB. AT.04.05.13 - Addetti alle imprese attive per classe di addetti e territorio - G 47.1 - Commercio al dettaglio in esercizi non specializzati  
Rimini - Situazione al 31/12/2020

	0 addetti	1 addetto	2 - 9 addetti	10 - 19 addetti	20 - 49 addetti	50 - 99 addetti	100 - 249 addetti	più di 250 addetti	Totale
Bellaria-Igea Marina.....	0	17	60	0	0	0	0	0	77
Casteldelci.....	0	0	3	0	0	0	0	0	3
Cattolica.....	0	14	35	0	20	0	0	0	69
Coriano.....	0	2	17	12	0	0	0	0	31
Gemmano.....	0	0	2	0	0	0	0	0	2
Maiolo.....	0	0	2	0	0	0	0	0	2
Misano Adriatico.....	0	7	35	10	0	0	129	0	181
Mondaino.....	0	0	4	0	0	0	0	0	4
Montefiore Conca.....	0	4	0	0	0	0	0	0	4
Montegridolfo.....	0	1	2	0	0	0	0	0	3
Montescudo-Monte Colombo.....	0	1	7	0	0	0	0	0	8
Morciano di Romagna.....	0	2	24	0	0	0	0	0	26
Novafeltria.....	0	3	6	12	36	0	0	0	57
Pennabilli.....	0	3	2	0	0	0	0	0	5
Poggio Torriana.....	0	1	7	0	0	0	0	0	8
Riccione.....	0	23	103	23	26	76	0	0	251
Rimini.....	0	96	402	48	192	156	312	277	1.483
Saludecio.....	0	2	9	0	0	0	0	0	11
San Clemente.....	0	2	0	0	0	0	0	0	2
San Giovanni in Marignano.....	0	5	8	19	0	52	0	0	84
San Leo.....	0	1	11	0	0	0	0	0	12
Sant'Agata Feltria.....	0	0	10	10	0	0	0	0	20
Santarcangelo di Romagna.....	0	5	40	0	0	0	0	0	45
Talamello.....	0	1	0	0	0	0	0	0	1
Verucchio.....	0	2	7	0	24	87	0	0	120
<b>Rimini.....</b>	<b>0</b>	<b>192</b>	<b>796</b>	<b>134</b>	<b>298</b>	<b>371</b>	<b>441</b>	<b>277</b>	<b>2.509</b>
Montagna -RN-.....	0	3	5	0	0	0	0	0	8
Collina -RN-.....	0	22	108	34	60	87	0	0	311
Pianura -RN-.....	0	167	683	100	238	284	441	277	2.190
Valconca.....	0	12	48	0	0	0	0	0	60
Valmarecchia.....	0	11	48	22	60	87	0	0	228
Area del Basso Conca.....	0	26	78	29	20	52	129	0	334
Grandi Centri -RN-.....	0	96	402	48	192	156	312	277	1.483
Comuni di Cintura -RN-.....	0	47	220	35	26	76	0	0	404
Comuni Marittimi -RN-.....	0	157	635	81	238	232	441	277	2.061
Unione di Comuni Valmarecchia.....	0	16	88	22	60	87	0	0	273
Unione della Valconca.....	0	12	48	0	0	0	0	0	60

Fonte: StockView - Infocamere

Elaborazione: SIMET - Camera di commercio della Romagna - Forlì-Cesena e Rimini

TAB. AT.04.05.14 - Addetti alle imprese attive per classe di addetti e territorio - G 47.2 - Commercio al dettaglio di prodotti alimentari, bevande e tabacco in esercizi specializzati  
Rimini - Situazione al 31/12/2020

	0 addetti	1 addetto	2 - 9 addetti	10 - 19 addetti	20 - 49 addetti	50 - 99 addetti	100 - 249 addetti	più di 250 addetti	Totale
Bellaria-Igea Marina.....	0	11	66	0	0	0	0	0	77
Casteldelci.....	0	0	0	0	0	0	0	0	0
Cattolica.....	0	10	124	0	20	0	0	0	154
Coriano.....	0	1	28	19	0	0	0	0	48
Gemmano.....	0	0	0	0	0	0	0	0	0
Maiolo.....	0	0	0	0	0	0	0	0	0
Misano Adriatico.....	0	8	35	0	0	0	0	0	43
Mondaino.....	0	1	0	0	0	0	0	0	1
Montefiore Conca.....	0	1	0	0	0	0	0	0	1
Montegridolfo.....	0	0	0	0	0	0	0	0	0
Montescudo-Monte Colombo.....	0	1	14	0	0	0	0	0	15
Morciano di Romagna.....	0	4	36	0	0	0	0	0	40
Novafeltria.....	0	6	20	0	0	0	0	0	26
Pennabilli.....	0	0	6	0	0	0	0	0	6
Poggio Torriana.....	0	4	2	0	0	0	0	0	6
Riccione.....	0	25	175	11	0	0	0	0	211
Rimini.....	0	98	535	82	0	0	0	0	715
Saludecio.....	0	0	0	0	0	0	0	0	0
San Clemente.....	0	1	12	10	0	0	0	0	23
San Giovanni in Marignano.....	0	1	32	0	0	0	0	0	33
San Leo.....	0	3	5	0	0	0	0	0	8
Sant'Agata Feltria.....	0	2	3	0	0	0	0	0	5
Santarcangelo di Romagna.....	0	7	79	0	0	0	0	0	86
Talamello.....	0	0	3	0	0	0	0	0	3
Verucchio.....	0	3	14	0	23	0	0	0	40
<b>Rimini.....</b>	<b>0</b>	<b>187</b>	<b>1.189</b>	<b>122</b>	<b>43</b>	<b>0</b>	<b>0</b>	<b>0</b>	<b>1.541</b>
Montagna -RN-.....	0	0	6	0	0	0	0	0	6
Collina -RN-.....	0	27	137	29	23	0	0	0	216
Pianura -RN-.....	0	160	1.046	93	20	0	0	0	1.319
Valconca.....	0	8	62	10	0	0	0	0	80
Valmarecchia.....	0	18	53	0	23	0	0	0	94
Area del Basso Conca.....	0	19	191	0	20	0	0	0	230
Grandi Centri -RN-.....	0	98	535	82	0	0	0	0	715
Comuni di Cintura -RN-.....	0	44	348	30	0	0	0	0	422
Comuni Marittimi -RN-.....	0	152	935	93	20	0	0	0	1.200
Unione di Comuni Valmarecchia.....	0	25	132	0	23	0	0	0	180
Unione della Valconca.....	0	8	62	10	0	0	0	0	80

Fonte: StockView - Infocamere

Elaborazione: SIMET - Camera di commercio della Romagna - Forlì-Cesena e Rimini



TAB. AT.04.05.15 - Addetti alle imprese attive per classe di addetti e territorio - G 47.3 - Commercio al dettaglio di carburante per autotrazione in esercizi specializzati  
Rimini - Situazione al 31/12/2020

	0 addetti	1 addetto	2 - 9 addetti	10 - 19 addetti	20 - 49 addetti	50 - 99 addetti	100 - 249 addetti	più di 250 addetti	Totale
Bellaria-Igea Marina.....	0	1	4	0	0	0	0	0	5
Casteldelci.....	0	1	0	0	0	0	0	0	1
Cattolica.....	0	0	13	0	0	0	0	0	13
Coriano.....	0	0	7	0	0	0	0	0	7
Gemmano.....	0	0	0	0	0	0	0	0	0
Maiolo.....	0	0	0	0	0	0	0	0	0
Misano Adriatico.....	0	0	13	0	0	0	0	0	13
Mondaino.....	0	0	0	0	0	0	0	0	0
Montefiore Conca.....	0	0	0	0	0	0	0	0	0
Montegridolfo.....	0	0	0	0	0	0	0	0	0
Montescudo-Monte Colombo.....	0	1	0	0	0	0	0	0	1
Morciano di Romagna.....	0	2	2	0	0	0	0	0	4
Novafeltria.....	0	1	2	0	0	0	0	0	3
Pennabilli.....	0	0	0	0	0	0	0	0	0
Poggio Torriana.....	0	0	9	0	0	0	0	0	9
Riccione.....	0	3	26	0	23	0	0	0	52
Rimini.....	0	9	88	22	0	0	0	0	119
Saludecio.....	0	1	0	0	0	0	0	0	1
San Clemente.....	0	0	7	0	0	0	0	0	7
San Giovanni in Marignano.....	0	0	15	0	0	0	0	0	15
San Leo.....	0	0	0	0	0	0	0	0	0
Sant'Agata Feltria.....	0	1	0	0	0	0	0	0	1
Santarcangelo di Romagna.....	0	3	12	17	0	0	0	0	32
Talamello.....	0	0	11	0	0	0	0	0	11
Verucchio.....	0	1	3	0	0	0	0	0	4
<b>Rimini.....</b>	<b>0</b>	<b>24</b>	<b>212</b>	<b>39</b>	<b>23</b>	<b>0</b>	<b>0</b>	<b>0</b>	<b>298</b>
Montagna -RN-.....	0	1	0	0	0	0	0	0	1
Collina -RN-.....	0	7	41	0	0	0	0	0	48
Pianura -RN-.....	0	16	171	39	23	0	0	0	249
Valconca.....	0	4	9	0	0	0	0	0	13
Valmarecchia.....	0	4	25	0	0	0	0	0	29
Area del Basso Conca.....	0	0	41	0	0	0	0	0	41
Grandi Centri -RN-.....	0	9	88	22	0	0	0	0	119
Comuni di Cintura -RN-.....	0	7	49	17	23	0	0	0	96
Comuni Marittimi -RN-.....	0	13	144	22	23	0	0	0	202
Unione di Comuni Valmarecchia.....	0	7	37	17	0	0	0	0	61
Unione della Valconca.....	0	4	9	0	0	0	0	0	13

Fonte: StockView - Infocamere

Elaborazione: SIMET - Camera di commercio della Romagna - Forlì-Cesena e Rimini

TAB. AT.04.05.16 - Addetti alle imprese attive per classe di addetti e territorio - G 47.4 - Commercio al dettaglio di apparecchiature informatiche e per le telecomunicazioni (ict) in esercizi specializzati  
Rimini - Situazione al 31/12/2020

	0 addetti	1 addetto	2 - 9 addetti	10 - 19 addetti	20 - 49 addetti	50 - 99 addetti	100 - 249 addetti	più di 250 addetti	Totale
Bellaria-Igea Marina.....	0	4	0	0	0	0	0	0	4
Casteldelci.....	0	0	0	0	0	0	0	0	0
Cattolica.....	0	3	6	0	28	0	0	0	37
Coriano.....	0	1	0	0	0	0	0	0	1
Gemmano.....	0	0	0	0	0	0	0	0	0
Maiolo.....	0	0	0	0	0	0	0	0	0
Misano Adriatico.....	0	0	7	0	0	0	0	0	7
Mondaino.....	0	0	0	0	0	0	0	0	0
Montefiore Conca.....	0	0	0	0	0	0	0	0	0
Montegridolfo.....	0	0	0	0	0	0	0	0	0
Montescudo-Monte Colombo.....	0	0	0	0	0	0	0	0	0
Morciano di Romagna.....	0	1	3	0	0	0	0	0	4
Novafeltria.....	0	1	3	0	0	0	0	0	4
Pennabilli.....	0	0	0	0	0	0	0	0	0
Poggio Torriana.....	0	0	0	0	0	0	0	0	0
Riccione.....	0	5	17	0	0	0	0	0	22
Rimini.....	0	14	58	0	0	0	0	0	72
Saludecio.....	0	0	0	0	0	0	0	0	0
San Clemente.....	0	0	0	0	0	0	0	0	0
San Giovanni in Marignano.....	0	3	5	0	0	0	0	0	8
San Leo.....	0	0	2	0	0	0	0	0	2
Sant'Agata Feltria.....	0	0	0	0	0	0	0	0	0
Santarcangelo di Romagna.....	0	1	9	0	0	0	0	0	10
Talamello.....	0	0	0	0	0	0	0	0	0
Verucchio.....	0	1	0	0	0	0	0	0	1
<b>Rimini.....</b>	<b>0</b>	<b>34</b>	<b>110</b>	<b>0</b>	<b>28</b>	<b>0</b>	<b>0</b>	<b>0</b>	<b>172</b>
Montagna -RN-.....	0	0	0	0	0	0	0	0	0
Collina -RN-.....	0	4	8	0	0	0	0	0	12
Pianura -RN-.....	0	30	102	0	28	0	0	0	160
Valconca.....	0	1	3	0	0	0	0	0	4
Valmarecchia.....	0	2	5	0	0	0	0	0	7
Area del Basso Conca.....	0	6	18	0	28	0	0	0	52
Grandi Centri -RN-.....	0	14	58	0	0	0	0	0	72
Comuni di Cintura -RN-.....	0	11	26	0	0	0	0	0	37
Comuni Marittimi -RN-.....	0	26	88	0	28	0	0	0	142
Unione di Comuni Valmarecchia.....	0	3	14	0	0	0	0	0	17
Unione della Valconca.....	0	1	3	0	0	0	0	0	4

Fonte: StockView - Infocamere

Elaborazione: SIMET - Camera di commercio della Romagna - Forlì-Cesena e Rimini

TAB. AT.04.05.17 - Addetti alle imprese attive per classe di addetti e territorio - G 47.5 - Commercio al dettaglio di altri prodotti per uso domestico in esercizi specializzati  
Rimini - Situazione al 31/12/2020

	0 addetti	1 addetto	2 - 9 addetti	10 - 19 addetti	20 - 49 addetti	50 - 99 addetti	100 - 249 addetti	più di 250 addetti	Totale
Bellaria-Igea Marina.....	0	6	46	0	0	0	0	0	52
Casteldelci.....	0	0	0	0	0	0	0	0	0
Cattolica.....	0	18	54	0	0	0	0	0	72
Coriano.....	0	1	38	12	0	0	0	0	51
Gemmano.....	0	0	2	0	0	0	0	0	2
Maiolo.....	0	0	0	0	0	0	0	0	0
Misano Adriatico.....	0	5	34	0	25	0	0	0	64
Mondaino.....	0	1	0	0	0	0	0	0	1
Montefiore Conca.....	0	0	2	0	0	0	0	0	2
Montegridolfo.....	0	1	0	0	0	0	0	0	1
Montescudo-Monte Colombo.....	0	3	4	10	0	0	0	0	17
Morciano di Romagna.....	0	3	27	0	0	0	0	0	30
Novafeltria.....	0	7	25	13	0	0	0	0	45
Pennabilli.....	0	1	2	0	0	0	0	0	3
Poggio Torriana.....	0	2	7	0	0	0	0	0	9
Riccione.....	0	28	91	12	0	0	0	0	131
Rimini.....	0	51	236	21	49	0	0	0	357
Saludecio.....	0	1	2	0	0	0	0	0	3
San Clemente.....	0	0	8	0	0	0	0	0	8
San Giovanni in Marignano.....	0	3	30	0	0	0	0	0	33
San Leo.....	0	1	2	0	0	0	0	0	3
Sant'Agata Feltria.....	0	2	2	0	0	0	0	0	4
Santarcangelo di Romagna.....	0	13	59	47	24	0	0	0	143
Talamello.....	0	0	8	0	0	0	0	0	8
Verucchio.....	0	4	20	0	0	0	0	0	24
<b>Rimini.....</b>	<b>0</b>	<b>151</b>	<b>699</b>	<b>115</b>	<b>98</b>	<b>0</b>	<b>0</b>	<b>0</b>	<b>1.063</b>
Montagna -RN-.....	0	1	2	0	0	0	0	0	3
Collina -RN-.....	0	26	147	35	0	0	0	0	208
Pianura -RN-.....	0	124	550	80	98	0	0	0	852
Valconca.....	0	9	45	10	0	0	0	0	64
Valmarecchia.....	0	17	66	13	0	0	0	0	96
Area del Basso Conca.....	0	26	118	0	25	0	0	0	169
Grandi Centri -RN-.....	0	51	236	21	49	0	0	0	357
Comuni di Cintura -RN-.....	0	48	234	71	24	0	0	0	377
Comuni Marittimi -RN-.....	0	108	461	33	74	0	0	0	676
Unione di Comuni Valmarecchia.....	0	30	125	60	24	0	0	0	239
Unione della Valconca.....	0	9	45	10	0	0	0	0	64

Fonte: StockView - Infocamere

Elaborazione: SIMET - Camera di commercio della Romagna - Forlì-Cesena e Rimini

TAB. AT.04.05.18 - Addetti alle imprese attive per classe di addetti e territorio - G 47.6 - Commercio al dettaglio di articoli culturali e ricreativi in esercizi specializzati  
Rimini - Situazione al 31/12/2020

	0 addetti	1 addetto	2 - 9 addetti	10 - 19 addetti	20 - 49 addetti	50 - 99 addetti	100 - 249 addetti	più di 250 addetti	Totale
Bellaria-Igea Marina.....	0	15	26	0	0	0	0	0	41
Casteldelci.....	0	0	0	0	0	0	0	0	0
Cattolica.....	0	14	64	14	0	0	0	0	92
Coriano.....	0	0	4	0	0	0	0	0	4
Gemmano.....	0	0	0	0	0	0	0	0	0
Maiolo.....	0	0	0	0	0	0	0	0	0
Misano Adriatico.....	0	6	15	0	0	0	0	0	21
Mondaino.....	0	0	0	0	0	0	0	0	0
Montefiore Conca.....	0	0	0	0	0	0	0	0	0
Montegridolfo.....	0	0	0	0	0	0	0	0	0
Montescudo-Monte Colombo.....	0	0	0	0	0	0	0	0	0
Morciano di Romagna.....	0	5	4	0	0	0	0	0	9
Novafeltria.....	0	4	4	0	0	0	0	0	8
Pennabilli.....	0	0	0	0	0	0	0	0	0
Poggio Torriana.....	0	2	0	0	0	0	0	0	2
Riccione.....	0	20	81	0	0	0	0	0	101
Rimini.....	0	61	147	22	0	0	0	0	230
Saludecio.....	0	1	0	0	0	0	0	0	1
San Clemente.....	0	0	2	0	0	0	0	0	2
San Giovanni in Marignano.....	0	2	11	0	0	0	0	0	13
San Leo.....	0	0	0	0	0	0	0	0	0
Sant'Agata Feltria.....	0	1	0	0	0	0	0	0	1
Santarcangelo di Romagna.....	0	9	47	30	40	0	0	0	126
Talamello.....	0	0	0	0	0	0	0	0	0
Verucchio.....	0	4	6	0	0	0	0	0	10
<b>Rimini.....</b>	<b>0</b>	<b>144</b>	<b>411</b>	<b>66</b>	<b>40</b>	<b>0</b>	<b>0</b>	<b>0</b>	<b>661</b>
Montagna -RN-.....	0	0	0	0	0	0	0	0	0
Collina -RN-.....	0	17	20	0	0	0	0	0	37
Pianura -RN-.....	0	127	391	66	40	0	0	0	624
Valconca.....	0	6	6	0	0	0	0	0	12
Valmarecchia.....	0	11	10	0	0	0	0	0	21
Area del Basso Conca.....	0	22	90	14	0	0	0	0	126
Grandi Centri -RN-.....	0	61	147	22	0	0	0	0	230
Comuni di Cintura -RN-.....	0	44	158	30	40	0	0	0	272
Comuni Marittimi -RN-.....	0	116	333	36	0	0	0	0	485
Unione di Comuni Valmarecchia.....	0	20	57	30	40	0	0	0	147
Unione della Valconca.....	0	6	6	0	0	0	0	0	12

Fonte: StockView - Infocamere

Elaborazione: SIMET - Camera di commercio della Romagna - Forlì-Cesena e Rimini

TAB. AT.04.05.19 - Addetti alle imprese attive per classe di addetti e territorio - G 47.7 - Commercio al dettaglio di altri prodotti in esercizi specializzati  
Rimini - Situazione al 31/12/2020

	0 addetti	1 addetto	2 - 9 addetti	10 - 19 addetti	20 - 49 addetti	50 - 99 addetti	100 - 249 addetti	più di 250 addetti	Totale
Bellaria-Igea Marina.....	0	87	148	11	28	0	0	0	274
Casteldelci.....	0	0	0	0	0	0	0	0	0
Cattolica.....	0	71	257	11	45	0	109	0	493
Coriano.....	0	12	34	0	0	0	0	0	46
Gemmano.....	0	1	0	0	0	0	0	0	1
Maiolo.....	0	1	0	0	0	0	0	0	1
Misano Adriatico.....	0	21	54	0	0	0	0	0	75
Mondaino.....	0	1	0	0	0	0	0	0	1
Montefiore Conca.....	0	0	0	10	0	0	0	0	10
Montegridolfo.....	0	0	4	0	0	0	0	0	4
Montescudo-Monte Colombo.....	0	9	2	0	0	0	0	0	11
Morciano di Romagna.....	0	31	35	28	20	0	0	0	114
Novafeltria.....	0	20	31	0	0	0	0	0	51
Pennabilli.....	0	3	4	0	0	0	0	0	7
Poggio Torriana.....	0	1	7	0	0	0	0	0	8
Riccione.....	0	122	462	54	45	0	0	0	683
Rimini.....	0	348	1.010	98	107	0	0	0	1.563
Saludecio.....	0	1	0	0	0	0	0	0	1
San Clemente.....	0	3	6	0	0	0	0	0	9
San Giovanni in Marignano.....	0	7	40	0	0	0	120	0	167
San Leo.....	0	3	11	0	0	0	0	0	14
Sant'Agata Feltria.....	0	1	5	0	0	0	0	0	6
Santarcangelo di Romagna.....	0	31	133	22	0	0	0	0	186
Talamello.....	0	0	3	0	0	0	0	0	3
Verucchio.....	0	11	45	0	0	0	0	0	56
<b>Rimini.....</b>	<b>0</b>	<b>785</b>	<b>2.291</b>	<b>234</b>	<b>245</b>	<b>0</b>	<b>229</b>	<b>0</b>	<b>3.784</b>
Montagna -RN-.....	0	3	4	0	0	0	0	0	7
Collina -RN-.....	0	95	183	38	20	0	0	0	336
Pianura -RN-.....	0	687	2.104	196	225	0	229	0	3.441
Valconca.....	0	46	47	38	20	0	0	0	151
Valmarecchia.....	0	40	106	0	0	0	0	0	146
Area del Basso Conca.....	0	99	351	11	45	0	229	0	735
Grandi Centri -RN-.....	0	348	1.010	98	107	0	0	0	1.563
Comuni di Cintura -RN-.....	0	252	777	87	73	0	0	0	1.189
Comuni Marittimi -RN-.....	0	649	1.931	174	225	0	109	0	3.088
Unione di Comuni Valmarecchia.....	0	71	239	22	0	0	0	0	332
Unione della Valconca.....	0	46	47	38	20	0	0	0	151

Fonte: StockView - Infocamere

Elaborazione: SIMET - Camera di commercio della Romagna - Forlì-Cesena e Rimini

TAB. AT.04.05.20 - Addetti alle imprese attive per classe di addetti e territorio - G 47.8 - Commercio al dettaglio ambulante

Rimini - Situazione al 31/12/2020

	0 addetti	1 addetto	2 - 9 addetti	10 - 19 addetti	20 - 49 addetti	50 - 99 addetti	100 - 249 addetti	più di 250 addetti	Totale
Bellaria-Igea Marina.....	0	30	46	11	0	0	0	0	87
Casteldelci.....	0	1	0	0	0	0	0	0	1
Cattolica.....	0	45	63	0	0	0	0	0	108
Coriano.....	0	17	14	0	0	0	0	0	31
Gemmano.....	0	2	2	0	0	0	0	0	4
Maiolo.....	0	0	0	0	0	0	0	0	0
Misano Adriatico.....	0	21	54	0	0	0	0	0	75
Mondaino.....	0	1	0	0	0	0	0	0	1
Montefiore Conca.....	0	5	5	0	0	0	0	0	10
Montegridolfo.....	0	0	0	0	0	0	0	0	0
Montescudo-Monte Colombo.....	0	15	16	0	0	0	0	0	31
Morciano di Romagna.....	0	12	22	0	0	0	0	0	34
Novafeltria.....	0	15	4	0	0	0	0	0	19
Pennabilli.....	0	3	0	0	0	0	0	0	3
Poggio Torriana.....	0	11	22	0	0	0	0	0	33
Riccione.....	0	44	47	25	0	0	0	0	116
Rimini.....	0	327	296	20	0	0	0	0	643
Saludecio.....	0	2	2	0	0	0	0	0	4
San Clemente.....	0	9	15	0	0	0	0	0	24
San Giovanni in Marignano.....	0	18	20	0	0	0	0	0	38
San Leo.....	0	3	4	0	0	0	0	0	7
Sant'Agata Feltria.....	0	4	9	0	0	0	0	0	13
Santarcangelo di Romagna.....	0	56	101	0	0	0	0	0	157
Talamello.....	0	2	0	0	0	0	0	0	2
Verucchio.....	0	15	14	0	0	0	0	0	29
<b>Rimini.....</b>	<b>0</b>	<b>658</b>	<b>756</b>	<b>56</b>	<b>0</b>	<b>0</b>	<b>0</b>	<b>0</b>	<b>1.470</b>
Montagna -RN-.....	0	4	0	0	0	0	0	0	4
Collina -RN-.....	0	113	129	0	0	0	0	0	242
Pianura -RN-.....	0	541	627	56	0	0	0	0	1.224
Valconca.....	0	46	62	0	0	0	0	0	108
Valmarecchia.....	0	54	53	0	0	0	0	0	107
Area del Basso Conca.....	0	84	137	0	0	0	0	0	221
Grandi Centri -RN-.....	0	327	296	20	0	0	0	0	643
Comuni di Cintura -RN-.....	0	147	208	36	0	0	0	0	391
Comuni Marittimi -RN-.....	0	467	506	56	0	0	0	0	1.029
Unione di Comuni Valmarecchia.....	0	110	154	0	0	0	0	0	264
Unione della Valconca.....	0	46	62	0	0	0	0	0	108

Fonte: StockView - Infocamere

Elaborazione: SIMET - Camera di commercio della Romagna - Forlì-Cesena e Rimini

TAB. AT.04.05.21 - Addetti alle imprese attive per classe di addetti e territorio - G 47.9 - Commercio al dettaglio al di fuori di negozi, banche e mercati  
Rimini - Situazione al 31/12/2020

	0 addetti	1 addetto	2 - 9 addetti	10 - 19 addetti	20 - 49 addetti	50 - 99 addetti	100 - 249 addetti	più di 250 addetti	Totale
Bellaria-Igea Marina.....	0	8	0	0	26	0	0	0	34
Casteldelci.....	0	0	0	0	0	0	0	0	0
Cattolica.....	0	8	15	0	0	0	0	0	23
Coriano.....	0	4	7	11	23	0	0	0	45
Gemmano.....	0	1	0	0	0	0	0	0	1
Maiolo.....	0	0	0	0	0	0	0	0	0
Misano Adriatico.....	0	11	0	0	21	0	0	0	32
Mondaino.....	0	0	0	0	0	0	0	0	0
Montefiore Conca.....	0	0	0	0	0	0	0	0	0
Montegridolfo.....	0	1	0	0	0	0	0	0	1
Montescudo-Monte Colombo.....	0	5	0	0	0	0	0	0	5
Morciano di Romagna.....	0	2	2	10	0	0	0	0	14
Novafeltria.....	0	2	0	0	0	0	0	0	2
Pennabilli.....	0	0	0	0	0	0	0	0	0
Poggio Torriana.....	0	5	0	0	0	0	0	0	5
Riccione.....	0	14	8	15	44	0	0	0	81
Rimini.....	0	90	66	14	0	0	0	0	170
Saludecio.....	0	2	0	0	0	0	0	0	2
San Clemente.....	0	2	2	0	0	0	0	0	4
San Giovanni in Marignano.....	0	8	10	0	0	0	0	0	18
San Leo.....	0	1	0	0	0	0	0	0	1
Sant'Agata Feltria.....	0	0	0	0	0	0	0	0	0
Santarcangelo di Romagna.....	0	13	12	19	0	0	0	0	44
Talamello.....	0	0	0	0	0	0	0	0	0
Verucchio.....	0	5	2	0	0	0	0	0	7
<b>Rimini.....</b>	<b>0</b>	<b>182</b>	<b>124</b>	<b>69</b>	<b>114</b>	<b>0</b>	<b>0</b>	<b>0</b>	<b>489</b>
Montagna -RN-.....	0	0	0	0	0	0	0	0	0
Collina -RN-.....	0	30	13	21	23	0	0	0	87
Pianura -RN-.....	0	152	111	48	91	0	0	0	402
Valconca.....	0	13	4	10	0	0	0	0	27
Valmarecchia.....	0	13	2	0	0	0	0	0	15
Area del Basso Conca.....	0	27	25	0	21	0	0	0	73
Grandi Centri -RN-.....	0	90	66	14	0	0	0	0	170
Comuni di Cintura -RN-.....	0	39	27	45	93	0	0	0	204
Comuni Marittimi -RN-.....	0	131	89	29	91	0	0	0	340
Unione di Comuni Valmarecchia.....	0	26	14	19	0	0	0	0	59
Unione della Valconca.....	0	13	4	10	0	0	0	0	27

Fonte: StockView - Infocamere

Elaborazione: SIMET - Camera di commercio della Romagna - Forlì-Cesena e Rimini





## Ulteriori tavole

---

- Grande distribuzione organizzata - Intermediari del commercio - Prodotti ortofrutticoli introdotti nei mercati all'ingrosso della provincia

TAB. CO.02.03 - GRANDE DISTRIBUZIONE ORGANIZZATA  
 SUPERMERCATI ALIMENTARI E GRANDI MAGAZZINI  
 Situazione al 31.12.2020

C O M U N I e aggregazioni territoriali	Numero	Superficie in MQ			Occupati		
		vendita	altri usi	Totale	Maschi	Femmine	Totale
Bellaria-Igea Marina	1	1.000	586	1.586	11	31	42
Casteldelci	-	-	-	-	-	-	-
Cattolica	7	6.709	3.022	9.731	48	106	154
Coriano	2	3.267	1.647	4.914	7	13	20
Gemmano	-	-	-	-	-	-	-
Maiolo	-	-	-	-	-	-	-
Misano Adriatico	5	4.273	2.452	6.725	36	60	96
Mondaino	-	-	-	-	-	-	-
Montefiore Conca	-	-	-	-	-	-	-
Montegridolfo	-	-	-	-	-	-	-
Montescudo-Montecolombo	-	-	-	-	-	-	-
Morciano di Romagna	3	3.338	2.212	5.550	58	63	121
Novafeltria	3	1.445	636	2.081	22	29	51
Pennabilli	-	-	-	-	-	-	-
Poggio Torriana	-	-	-	-	-	-	-
Riccione	10	9.011	5.490	14.501	121	159	280
Rimini	28	24.486	13.061	37.547	294	427	721
Saludecio	-	-	-	-	-	-	-
San Clemente	-	-	-	-	-	-	-
San Giovanni in Marignano	4	3.085	3.876	6.961	35	52	87
San Leo	1	450	150	600	4	5	9
Sant'Agata Feltria	-	-	-	-	-	-	-
Santarcangelo di Romagna	4	3.484	1.506	4.990	13	86	99
Talamello	1	669	309	978	5	16	21
Verucchio	4	4.583	722	5.305	49	58	107
<b>PROV. DI RIMINI</b>	<b>73</b>	<b>65.800</b>	<b>35.669</b>	<b>101.469</b>	<b>703</b>	<b>1.105</b>	<b>1.808</b>
<b>Altimetria</b>							
Montagna	-	-	-	-	-	-	-
Collina	14	13.752	5.676	19.428	145	184	329
Pianura	59	52.048	29.993	82.041	558	921	1.479
<b>Vallate e altre aggregazioni</b>							
Valconca	3	3.338	2.212	5.550	58	63	121
Valmarecchia	9	7.147	1.817	8.964	80	108	188
Area del Basso Conca	16	14.067	9.350	23.417	119	218	337
Grandi Centri	28	24.486	13.061	37.547	294	427	721
Comuni di Cintura	17	16.762	9.229	25.991	152	289	441
<b>Vocazione turistica</b>							
Comuni della Riviera	51	45.479	24.611	70.090	510	783	1.293
Comuni Termali	10	9.011	5.490	14.501	121	159	280
Città di interesse storico artistico	28	24.486	13.061	37.547	294	427	721
Entroterra Valconca	9	9.690	7.735	17.425	100	128	228
Entroterra Valmarecchia	13	10.631	3.323	13.954	93	194	287
<b>Unione Comuni</b>							
Unione della Valconca	3	3.338	2.212	5.550	58	63	121
Unione di Comuni Valmarecchia	13	10.631	3.323	13.954	93	194	287

Fonte: Supermercati e grandi magazzini della provincia e Registro Imprese  
 Elaborazione: Camera di commercio della Romagna - Forlì-Cesena e Rimini

TAB. CO.02.05 - GRANDE DISTRIBUZIONE ORGANIZZATA  
MINIMERCATI  
Situazione al 31.12.2020

C O M U N I e aggregazioni territoriali	Numero	Superficie in MQ			Occupati		
		vendita	altri usi	Totale	Maschi	Femmine	Totale
Bellaria-Igea Marina	3	977	509	1.486	15	25	40
Casteldelci	-	-	-	-	-	-	-
Cattolica	1	335	55	390	-	3	3
Coriano	2	706	234	940	14	23	37
Gemmano	-	-	-	-	-	-	-
Maiolo	-	-	-	-	-	-	-
Misano Adriatico	-	-	-	-	-	-	-
Mondaino	-	-	-	-	-	-	-
Montefiore Conca	-	-	-	-	-	-	-
Montegridolfo	-	-	-	-	-	-	-
Montescudo-Montecolombo	-	-	-	-	-	-	-
Morciano di Romagna	1	200	50	250	2	6	8
Novafeltria	-	-	-	-	-	-	-
Pennabilli	1	263	72	335	1	6	7
Poggio Torriana	-	-	-	-	-	-	-
Riccione	2	619	297	916	6	15	21
Rimini	15	3.932	1.891	5.823	76	89	165
Saludecio	-	-	-	-	-	-	-
San Clemente	1	249	320	569	10	5	15
San Giovanni in Marignano	-	-	-	-	-	-	-
San Leo	-	-	-	-	-	-	-
Sant'Agata Feltria	1	270	80	350	-	4	4
Santarcangelo di Romagna	-	-	-	-	-	-	-
Talamello	-	-	-	-	-	-	-
Verucchio	-	-	-	-	-	-	-
<b>PROV. DI RIMINI</b>	<b>27</b>	<b>7.551</b>	<b>3.508</b>	<b>11.059</b>	<b>124</b>	<b>176</b>	<b>300</b>
<b>Altimetria</b>							
Montagna	1	263	72	335	1	6	7
Collina	5	1.425	684	2.109	26	38	64
Pianura	21	5.863	2.752	8.615	97	132	229
<b>Vallate e altre aggregazioni</b>							
Valconca	2	449	370	819	12	11	23
Valmarecchia	2	533	152	685	1	10	11
Area del Basso Conca	1	335	55	390	-	3	3
Grandi Centri	15	3.932	1.891	5.823	76	89	165
Comuni di Cintura	7	2.302	1.040	3.342	35	63	98
<b>Vocazione turistica</b>							
Comuni della Riviera	21	5.863	2.752	8.615	97	132	229
Comuni Termali	2	619	297	916	6	15	21
Città di interesse storico artistico	15	3.932	1.891	5.823	76	89	165
Entroterra Valconca	4	1.155	604	1.759	26	34	60
Entroterra Valmarecchia	2	533	152	685	1	10	11
<b>Unione Comuni</b>							
Unione della Valconca	2	449	370	819	12	11	23
Unione di Comuni Valmarecchia	2	533	152	685	1	10	11

Fonte: Minimercati della provincia e Registro Imprese  
Elaborazione: Camera di commercio della Romagna - Forlì-Cesena e Rimini

TAB. CO.02.06 - GRANDE DISTRIBUZIONE ORGANIZZATA  
 IPERMERCATI ALIMENTARI  
 Situazione al 31.12.2020

C O M U N I e aggregazioni territoriali	Numero	Superficie in MQ				Occupati		
		alimentari	non alim.	altri usi	Totale	Maschi	Femmine	Totale
Bellaria-Igea Marina	-	-	-	-	-	-	-	-
Castel delci	-	-	-	-	-	-	-	-
Cattolica	-	-	-	-	-	-	-	-
Coriano	-	-	-	-	-	-	-	-
Gemmano	-	-	-	-	-	-	-	-
Maiolo	-	-	-	-	-	-	-	-
Misano Adriatico	-	-	-	-	-	-	-	-
Mondaino	-	-	-	-	-	-	-	-
Montefiore Conca	-	-	-	-	-	-	-	-
Montegridolfo	-	-	-	-	-	-	-	-
Montescudo-Montecolombo	-	-	-	-	-	-	-	-
Morciano di Romagna	-	-	-	-	-	-	-	-
Novafeltria	-	-	-	-	-	-	-	-
Pennabilli	-	-	-	-	-	-	-	-
Poggio Torriana	-	-	-	-	-	-	-	-
Riccione	-	-	-	-	-	-	-	-
Rimini	2	9.424	5.211	11.397	26.032	114	256	370
Saludecio	-	-	-	-	-	-	-	-
San Clemente	-	-	-	-	-	-	-	-
San Giovanni in Marignano	-	-	-	-	-	-	-	-
San Leo	-	-	-	-	-	-	-	-
Sant'Agata Feltria	-	-	-	-	-	-	-	-
Santarcangelo di Romagna	-	-	-	-	-	-	-	-
Talamello	-	-	-	-	-	-	-	-
Verucchio	-	-	-	-	-	-	-	-
<b>PROV. DI RIMINI</b>	<b>2</b>	<b>9.424</b>	<b>5.211</b>	<b>11.397</b>	<b>26.032</b>	<b>114</b>	<b>256</b>	<b>370</b>
<b>Altimetria</b>								
Montagna	-	-	-	-	-	-	-	-
Collina	-	-	-	-	-	-	-	-
Pianura	2	9.424	5.211	11.397	26.032	114	256	370
<b>Vallate e altre aggregazioni</b>								
Valconca	-	-	-	-	-	-	-	-
Valmarecchia	-	-	-	-	-	-	-	-
Area del Basso Conca	-	-	-	-	-	-	-	-
Grandi Centri	2	9.424	5.211	11.397	26.032	114	256	370
Comuni di Cintura	-	-	-	-	-	-	-	-
<b>Vocazione turistica</b>								
Comuni della Riviera	2	9.424	5.211	11.397	26.032	114	256	370
Comuni Termali	-	-	-	-	-	-	-	-
Città di interesse storico artistico	2	9.424	5.211	11.397	26.032	114	256	370
Entroterra Valconca	-	-	-	-	-	-	-	-
Entroterra Valmarecchia	-	-	-	-	-	-	-	-
<b>Unione Comuni</b>								
Unione della Valconca	-	-	-	-	-	-	-	-
Unione di Comuni Valmarecchia	-	-	-	-	-	-	-	-

Fonte: Ipermercati della provincia e Registro Imprese  
 Elaborazione: Camera di commercio della Romagna - Forlì-Cesena e Rimini

TAB. CO.02.07 - GRANDE DISTRIBUZIONE ORGANIZZATA  
GRANDI SUPERFICI SPECIALIZZATE  
Situazione al 31.12.2020

C O M U N I e aggregazioni territoriali	Numero	Superficie in MQ			Occupati		
		vendita	altri usi	Totale	Maschi	Femmine	Totale
Bellaria-Igea Marina	-	-	-	-	-	-	-
Casteldelci	-	-	-	-	-	-	-
Cattolica	-	-	-	-	-	-	-
Coriano	2	4.714	3.258	7.972	2	29	31
Gemmano	-	-	-	-	-	-	-
Maiolo	-	-	-	-	-	-	-
Misano Adriatico	1	2.140	219	2.359	7	13	20
Mondaino	-	-	-	-	-	-	-
Montefiore Conca	-	-	-	-	-	-	-
Montegridolfo	-	-	-	-	-	-	-
Montescudo-Montecolombo	-	-	-	-	-	-	-
Morciano di Romagna	-	-	-	-	-	-	-
Novafeltria	-	-	-	-	-	-	-
Pennabilli	-	-	-	-	-	-	-
Poggio Torriana	-	-	-	-	-	-	-
Riccione	-	-	-	-	-	-	-
Rimini	6	32.024	20.645	52.669	131	225	356
Saludecio	-	-	-	-	-	-	-
San Clemente	-	-	-	-	-	-	-
San Giovanni in Marignano	-	-	-	-	-	-	-
San Leo	-	-	-	-	-	-	-
Sant'Agata Feltria	-	-	-	-	-	-	-
Santarcangelo di Romagna	-	-	-	-	-	-	-
Talamello	-	-	-	-	-	-	-
Verucchio	-	-	-	-	-	-	-
<b>PROV. DI RIMINI</b>	<b>9</b>	<b>38.878</b>	<b>24.122</b>	<b>63.000</b>	<b>140</b>	<b>267</b>	<b>407</b>
<b>Altimetria</b>							
Montagna	-	-	-	-	-	-	-
Collina	2	4.714	3.258	7.972	2	29	31
Pianura	7	34.164	20.864	55.028	138	238	376
<b>Vallate e altre aggregazioni</b>							
Valconca	-	-	-	-	-	-	-
Valmarecchia	-	-	-	-	-	-	-
Area del Basso Conca	1	2.140	219	2.359	7	13	20
Grandi Centri	6	32.024	20.645	52.669	131	225	356
Comuni di Cintura	2	4.714	3.258	7.972	2	29	31
<b>Vocazione turistica</b>							
Comuni della Riviera	7	34.164	20.864	55.028	138	238	376
Comuni Termali	-	-	-	-	-	-	-
Città di interesse storico artistico	6	32.024	20.645	52.669	131	225	356
Entroterra Valconca	2	4.714	3.258	7.972	2	29	31
Entroterra Valmarecchia	-	-	-	-	-	-	-
<b>Unione Comuni</b>							
Unione della Valconca	-	-	-	-	-	-	-
Unione di Comuni Valmarecchia	-	-	-	-	-	-	-

Fonte: Grandi superfici specializzate della provincia e Registro Imprese  
Elaborazione: Camera di commercio della Romagna - Forlì-Cesena e Rimini

TAB. CO.02.13.02 - INTERMEDIARI DEL COMMERCIO (Codifica Ateco2007 gruppo G46.1)  
 IMPRESE ATTIVE  
 Situazione al 31.12.2020

C O M U N I e aggregazioni territoriali	Totale G46.1	di cui:			
		Agenti e rappresentanti	Procacciatori d'affari	Mediatori	Gruppi di acquisto; mandatari agli acquisti; buyer
Bellaria-Igea Marina	68	41	16	1	1
Casteldelci	-	-	-	-	-
Cattolica	83	51	23	-	1
Coriano	50	39	9	-	-
Gemmano	3	1	2	-	-
Maiolo	-	-	-	-	-
Misano Adriatico	71	49	15	1	1
Mondaino	5	4	1	-	-
Montefiore Conca	15	7	7	-	-
Montegridolfo	6	6	-	-	-
Montescudo-Montecolombo	35	21	12	-	-
Morciano di Romagna	41	30	9	-	-
Novafeltria	13	11	1	-	-
Pennabilli	2	-	1	-	1
Poggio Torriana	15	9	4	-	-
Riccione	224	138	55	-	-
Rimini	766	440	246	1	5
Saludecio	9	7	1	-	-
San Clemente	32	22	8	-	-
San Giovanni in Marignano	61	43	12	1	1
San Leo	2	2	-	-	-
Sant'Agata Feltria	4	2	2	-	-
Santarcangelo di Romagna	97	66	22	-	-
Talamello	1	1	-	-	-
Verucchio	38	25	8	-	-
<b>PROV. DI RIMINI</b>	<b>1.641</b>	<b>1.015</b>	<b>454</b>	<b>4</b>	<b>10</b>
<b>Altimetria</b>					
Montagna	2	-	1	-	1
Collina	269	187	64	-	-
Pianura	1.370	828	389	4	9
<b>Vallate e altre aggregazioni</b>					
Valconca	146	98	40	-	-
Valmarecchia	75	50	16	-	1
Area del Basso Conca	215	143	50	2	3
Grandi Centri	766	440	246	1	5
Comuni di Cintura	439	284	102	1	1
<b>Unione Comuni</b>					
Unione della Valconca	146	98	40	-	-
Unione di Comuni Valmarecchia	172	116	38	-	1

N.B.: Per la decodifica dell'attività economica cfr. nota di inizio capitolo.

Fonte: Stock View - Infocamere su dati Registro Imprese

Elaborazione: Camera di commercio della Romagna - Forlì-Cesena e Rimini

TAB. CO.03.01 - PRODOTTI ORTOFRUTTICOLI  
INTRODOTTI NEI MERCATI ALL'INGROSSO DELLA PROVINCIA  
Anno 2020 - Dati in q.li

qco20

PRODOTTI	Mercato di Rimini	PRODOTTI	Mercato di Rimini
<b>FRUTTA</b>		<b>ORTAGGI E LEGUMI</b>	
Arance	53.430	Aglio	2.978
Cedri	16	Asparagi	2.388
Clementine	35.245	Basilico-Erbette	330
Limoni	18.129	Bietole	9.196
Lime	455	Carciofi	28.084
Mandarini	1.609	Cardi	1.110
Miyagawa	500	Carote	16.799
Pompelmi	787	Cavoli	21.924
<b>Totale Agrumi</b>	<b>110.171</b>	Cetrioli	13.422
Actinidia Hayward	9.673	Cicorie	5.412
Albicocche	9.963	Cime di rapa	855
Ananas	11.717	Cipolle	24.414
Avocado	698	Erbe da cuocere	638
Banane	29.848	Fagioli Cannellino/Borlotto	1.741
Cachi	1.935	Fagiolini tipo bobys	4.501
Castagne	1.465	Fave	2.840
Ciliegie	4.356	Finocchi	19.898
Cocomeri (Angurie)	71.864	Funghi	5.890
Fichi	1.225	Fiori di Zucca	220
Fichi d'India	140	Indivie	7.332
Fragole	15.708	Lattughe	32.232
Frutti di bosco	956	Lenticchie	33
Giuggiole	72	Lischeri	779
Mango	1.079	Melanzane	34.164
Mele	53.781	Odori misti	5.534
Melograne	883	Olive	810
Meloni	50.742	Patate	52.742
Nespole	250	Peperoncini	1.110
Noci di cocco	300	Peperoni	16.524
Papaya	1.895	Piselli	1.054
Pere	18.524	Pomodori	75.198
Pesche	26.361	Porri	1.195
Susine	7.350	Prezzemolo	1.808
Uva da tavola	24.742	Quarta gamma	943
<b>Totale frutta fresca</b>	<b>345.527</b>	Radicchio	4.871
Arachidi	130	Rape	547
Ceci	34	Ravanelli	1.240
Datteri	93	Rosmarino	4
Mandorle	69	Rosole	234
Noci	3.072	Rucola	485
Pistacchi	70	Salvia	15
Frutta secca	11.444	Sedani	6.414
<b>Totale frutta secca</b>	<b>14.911</b>	Spinaci	3.180
<b>Totale Frutta</b>	<b>470.610</b>	Stridoli	481
		Taccole	192
		Valeriana	5
		Zenzero	164
		Zucche	2.033
		Zucchine	20.153
		<b>Totale ortaggi e legumi</b>	<b>434.115</b>
		<b>Totale complessivo</b>	<b>904.725</b>

Fonte: CAAR - Centro Agro Alimentare Riminese  
Elaborazione: Camera di commercio della Romagna - Forlì-Cesena e Rimini





## Indici

---



# Indice generale

*pagina*    *titolo*

---

3	Aggregazioni territoriali
5	Avvertenze generali e legende
11	Commercio
121	Ulteriori tavole
129	Indici



# Indice delle tavole

*pagina*

*tabella*

*titolo*

## **Commercio**

12	AT.01.01	Imprese attive per natura giuridica e divisione Ateco - G - Commercio
13	AT.01.02	Imprese attive per natura giuridica e gruppo Ateco - G - Commercio
14	AT.01.03	Imprese attive per natura giuridica e territorio - G - Commercio
15	AT.01.04.01	Imprese attive per natura giuridica e territorio - G 45 - Commercio all'ingrosso e al dettaglio e riparazione di autoveicoli e motocicli
16	AT.01.04.02	Imprese attive per natura giuridica e territorio - G 46 - Commercio all'ingrosso (escluso quello di autoveicoli e di motocicli)
17	AT.01.04.03	Imprese attive per natura giuridica e territorio - G 47 - Commercio al dettaglio (escluso quello di autoveicoli e di motocicli)
18	AT.01.05.01	Imprese attive per natura giuridica e territorio - G 45.1 - Commercio di autoveicoli
19	AT.01.05.02	Imprese attive per natura giuridica e territorio - G 45.2 - Manutenzione e riparazione di autoveicoli
20	AT.01.05.03	Imprese attive per natura giuridica e territorio - G 45.3 - Commercio di parti e accessori di autoveicoli
21	AT.01.05.04	Imprese attive per natura giuridica e territorio - G 45.4 - Commercio, manutenzione e riparazione di motocicli e relative parti ed accessori
22	AT.01.05.05	Imprese attive per natura giuridica e territorio - G 46.1 - Intermediari del commercio
23	AT.01.05.06	Imprese attive per natura giuridica e territorio - G 46.2 - Commercio all'ingrosso di materie prime agricole e di animali vivi
24	AT.01.05.07	Imprese attive per natura giuridica e territorio - G 46.3 - Commercio all'ingrosso di prodotti alimentari, bevande e prodotti del tabacco
25	AT.01.05.08	Imprese attive per natura giuridica e territorio - G 46.4 - Commercio all'ingrosso di beni di consumo finale
26	AT.01.05.09	Imprese attive per natura giuridica e territorio - G 46.5 - Commercio all'ingrosso di apparecchiature ict
27	AT.01.05.10	Imprese attive per natura giuridica e territorio - G 46.6 - Commercio all'ingrosso di altri macchinari, attrezzature e forniture
28	AT.01.05.11	Imprese attive per natura giuridica e territorio - G 46.7 - Commercio all'ingrosso specializzato di altri prodotti
29	AT.01.05.12	Imprese attive per natura giuridica e territorio - G 46.9 - Commercio all'ingrosso non specializzato
30	AT.01.05.13	Imprese attive per natura giuridica e territorio - G 47.1 - Commercio al dettaglio in esercizi non specializzati
31	AT.01.05.14	Imprese attive per natura giuridica e territorio - G 47.2 - Commercio al dettaglio di prodotti alimentari, bevande e tabacco in esercizi specializzati
32	AT.01.05.15	Imprese attive per natura giuridica e territorio - G 47.3 - Commercio al dettaglio di carburante per autotrazione in esercizi specializzati
33	AT.01.05.16	Imprese attive per natura giuridica e territorio - G 47.4 - Commercio al dettaglio di apparecchiature informatiche e per le telecomunicazioni (ict) in esercizi specializzati
34	AT.01.05.17	Imprese attive per natura giuridica e territorio - G 47.5 - Commercio al dettaglio di altri prodotti per uso domestico in esercizi specializzati
35	AT.01.05.18	Imprese attive per natura giuridica e territorio - G 47.6 - Commercio al dettaglio di articoli culturali e ricreativi in esercizi specializzati

36	AT.01.05.19	Imprese attive per natura giuridica e territorio - G 47.7 - Commercio al dettaglio di altri prodotti in esercizi specializzati
37	AT.01.05.20	Imprese attive per natura giuridica e territorio - G 47.8 - Commercio al dettaglio ambulante
38	AT.01.05.21	Imprese attive per natura giuridica e territorio - G 47.9 - Commercio al dettaglio al di fuori di negozi, banchi e mercati
39	AT.02.01	Unità locali delle imprese attive per tipologia di unità locale e divisione Ateco - G - Commercio
40	AT.02.02	Unità locali delle imprese attive per tipologia di unità locale e gruppo Ateco - G - Commercio
41	AT.02.03	Unità locali delle imprese attive per tipologia di unità locale e territorio - G - Commercio
42	AT.02.04.01	Unità locali delle imprese attive per tipologia di unità locale e territorio - G 45 - Commercio all'ingrosso e al dettaglio e riparazione di autoveicoli e motocicli
43	AT.02.04.02	Unità locali delle imprese attive per tipologia di unità locale e territorio - G 46 - Commercio all'ingrosso (escluso quello di autoveicoli e di motocicli)
44	AT.02.04.03	Unità locali delle imprese attive per tipologia di unità locale e territorio - G 47 - Commercio al dettaglio (escluso quello di autoveicoli e di motocicli)
45	AT.02.05.01	Unità locali delle imprese attive per tipologia di unità locale e territorio - G 45.1 - Commercio di autoveicoli
46	AT.02.05.02	Unità locali delle imprese attive per tipologia di unità locale e territorio - G 45.2 - Manutenzione e riparazione di autoveicoli
47	AT.02.05.03	Unità locali delle imprese attive per tipologia di unità locale e territorio - G 45.3 - Commercio di parti e accessori di autoveicoli
48	AT.02.05.04	Unità locali delle imprese attive per tipologia di unità locale e territorio - G 45.4 - Commercio, manutenzione e riparazione di motocicli e relative parti ed accessori
49	AT.02.05.05	Unità locali delle imprese attive per tipologia di unità locale e territorio - G 46.1 - Intermediari del commercio
50	AT.02.05.06	Unità locali delle imprese attive per tipologia di unità locale e territorio - G 46.2 - Commercio all'ingrosso di materie prime agricole e di animali vivi
51	AT.02.05.07	Unità locali delle imprese attive per tipologia di unità locale e territorio - G 46.3 - Commercio all'ingrosso di prodotti alimentari, bevande e prodotti del tabacco
52	AT.02.05.08	Unità locali delle imprese attive per tipologia di unità locale e territorio - G 46.4 - Commercio all'ingrosso di beni di consumo finale
53	AT.02.05.09	Unità locali delle imprese attive per tipologia di unità locale e territorio - G 46.5 - Commercio all'ingrosso di apparecchiature ict
54	AT.02.05.10	Unità locali delle imprese attive per tipologia di unità locale e territorio - G 46.6 - Commercio all'ingrosso di altri macchinari, attrezzature e forniture
55	AT.02.05.11	Unità locali delle imprese attive per tipologia di unità locale e territorio - G 46.7 - Commercio all'ingrosso specializzato di altri prodotti
56	AT.02.05.12	Unità locali delle imprese attive per tipologia di unità locale e territorio - G 46.9 - Commercio all'ingrosso non specializzato
57	AT.02.05.13	Unità locali delle imprese attive per tipologia di unità locale e territorio - G 47.1 - Commercio al dettaglio in esercizi non specializzati
58	AT.02.05.14	Unità locali delle imprese attive per tipologia di unità locale e territorio - G 47.2 - Commercio al dettaglio di prodotti alimentari, bevande e tabacco in esercizi specializzati
59	AT.02.05.15	Unità locali delle imprese attive per tipologia di unità locale e territorio - G 47.3 - Commercio al dettaglio di carburante per autotrazione in esercizi specializzati
60	AT.02.05.16	Unità locali delle imprese attive per tipologia di unità locale e territorio - G 47.4 - Commercio al dettaglio di apparecchiature informatiche e per le telecomunicazioni (ict) in esercizi specializzati
61	AT.02.05.17	Unità locali delle imprese attive per tipologia di unità locale e territorio - G 47.5 - Commercio al dettaglio di altri prodotti per uso domestico in esercizi specializzati
62	AT.02.05.18	Unità locali delle imprese attive per tipologia di unità locale e territorio - G 47.6 - Commercio al dettaglio di articoli culturali e ricreativi in esercizi specializzati

63	AT.02.05.19	Unità locali delle imprese attive per tipologia di unità locale e territorio - G 47.7 - Commercio al dettaglio di altri prodotti in esercizi specializzati
64	AT.02.05.20	Unità locali delle imprese attive per tipologia di unità locale e territorio - G 47.8 - Commercio al dettaglio ambulante
65	AT.02.05.21	Unità locali delle imprese attive per tipologia di unità locale e territorio - G 47.9 - Commercio al dettaglio al di fuori di negozi, banchi e mercati
66	AT.03.01	Imprese attive per classe di addetti e divisione Ateco - G - Commercio
67	AT.03.02	Imprese attive per classe di addetti e gruppo Ateco - G - Commercio
68	AT.03.03	Imprese attive per classe di addetti e territorio - G - Commercio
69	AT.03.04.01	Imprese attive per classe di addetti e territorio - G 45 - Commercio all'ingrosso e al dettaglio e riparazione di autoveicoli e motocicli
70	AT.03.04.02	Imprese attive per classe di addetti e territorio - G 46 - Commercio all'ingrosso (escluso quello di autoveicoli e di motocicli)
71	AT.03.04.03	Imprese attive per classe di addetti e territorio - G 47 - Commercio al dettaglio (escluso quello di autoveicoli e di motocicli)
72	AT.03.05.01	Imprese attive per classe di addetti e territorio - G 45.1 - Commercio di autoveicoli
73	AT.03.05.02	Imprese attive per classe di addetti e territorio - G 45.2 - Manutenzione e riparazione di autoveicoli
74	AT.03.05.03	Imprese attive per classe di addetti e territorio - G 45.3 - Commercio di parti e accessori di autoveicoli
75	AT.03.05.04	Imprese attive per classe di addetti e territorio - G 45.4 - Commercio, manutenzione e riparazione di motocicli e relative parti ed accessori
76	AT.03.05.05	Imprese attive per classe di addetti e territorio - G 46.1 - Intermediari del commercio
77	AT.03.05.06	Imprese attive per classe di addetti e territorio - G 46.2 - Commercio all'ingrosso di materie prime agricole e di animali vivi
78	AT.03.05.07	Imprese attive per classe di addetti e territorio - G 46.3 - Commercio all'ingrosso di prodotti alimentari, bevande e prodotti del tabacco
79	AT.03.05.08	Imprese attive per classe di addetti e territorio - G 46.4 - Commercio all'ingrosso di beni di consumo finale
80	AT.03.05.09	Imprese attive per classe di addetti e territorio - G 46.5 - Commercio all'ingrosso di apparecchiature ict
81	AT.03.05.10	Imprese attive per classe di addetti e territorio - G 46.6 - Commercio all'ingrosso di altri macchinari, attrezzature e forniture
82	AT.03.05.11	Imprese attive per classe di addetti e territorio - G 46.7 - Commercio all'ingrosso specializzato di altri prodotti
83	AT.03.05.12	Imprese attive per classe di addetti e territorio - G 46.9 - Commercio all'ingrosso non specializzato
84	AT.03.05.13	Imprese attive per classe di addetti e territorio - G 47.1 - Commercio al dettaglio in esercizi non specializzati
85	AT.03.05.14	Imprese attive per classe di addetti e territorio - G 47.2 - Commercio al dettaglio di prodotti alimentari, bevande e tabacco in esercizi specializzati
86	AT.03.05.15	Imprese attive per classe di addetti e territorio - G 47.3 - Commercio al dettaglio di carburante per autotrazione in esercizi specializzati
87	AT.03.05.16	Imprese attive per classe di addetti e territorio - G 47.4 - Commercio al dettaglio di apparecchiature informatiche e per le telecomunicazioni (ict) in esercizi specializzati
88	AT.03.05.17	Imprese attive per classe di addetti e territorio - G 47.5 - Commercio al dettaglio di altri prodotti per uso domestico in esercizi specializzati
89	AT.03.05.18	Imprese attive per classe di addetti e territorio - G 47.6 - Commercio al dettaglio di articoli culturali e ricreativi in esercizi specializzati
90	AT.03.05.19	Imprese attive per classe di addetti e territorio - G 47.7 - Commercio al dettaglio di altri prodotti in esercizi specializzati
91	AT.03.05.20	Imprese attive per classe di addetti e territorio - G 47.8 - Commercio al dettaglio ambulante
92	AT.03.05.21	Imprese attive per classe di addetti e territorio - G 47.9 - Commercio al dettaglio al di fuori di negozi, banchi e mercati

93	AT.04.01	Addetti alle imprese attive per classe di addetti e divisione Ateco - G - Commercio
94	AT.04.02	Addetti alle imprese attive per classe di addetti e gruppo Ateco - G - Commercio
95	AT.04.03	Addetti alle imprese attive per classe di addetti e territorio - G - Commercio
96	AT.04.04.01	Addetti alle imprese attive per classe di addetti e territorio - G 45 - Commercio all'ingrosso e al dettaglio e riparazione di autoveicoli e motocicli
97	AT.04.04.02	Addetti alle imprese attive per classe di addetti e territorio - G 46 - Commercio all'ingrosso (escluso quello di autoveicoli e di motocicli)
98	AT.04.04.03	Addetti alle imprese attive per classe di addetti e territorio - G 47 - Commercio al dettaglio (escluso quello di autoveicoli e di motocicli)
99	AT.04.05.01	Addetti alle imprese attive per classe di addetti e territorio - G 45.1 - Commercio di autoveicoli
100	AT.04.05.02	Addetti alle imprese attive per classe di addetti e territorio - G 45.2 - Manutenzione e riparazione di autoveicoli
101	AT.04.05.03	Addetti alle imprese attive per classe di addetti e territorio - G 45.3 - Commercio di parti e accessori di autoveicoli
102	AT.04.05.04	Addetti alle imprese attive per classe di addetti e territorio - G 45.4 - Commercio, manutenzione e riparazione di motocicli e relative parti ed accessori
103	AT.04.05.05	Addetti alle imprese attive per classe di addetti e territorio - G 46.1 - Intermediari del commercio
104	AT.04.05.06	Addetti alle imprese attive per classe di addetti e territorio - G 46.2 - Commercio all'ingrosso di materie prime agricole e di animali vivi
105	AT.04.05.07	Addetti alle imprese attive per classe di addetti e territorio - G 46.3 - Commercio all'ingrosso di prodotti alimentari, bevande e prodotti del tabacco
106	AT.04.05.08	Addetti alle imprese attive per classe di addetti e territorio - G 46.4 - Commercio all'ingrosso di beni di consumo finale
107	AT.04.05.09	Addetti alle imprese attive per classe di addetti e territorio - G 46.5 - Commercio all'ingrosso di apparecchiature ict
108	AT.04.05.10	Addetti alle imprese attive per classe di addetti e territorio - G 46.6 - Commercio all'ingrosso di altri macchinari, attrezzature e forniture
109	AT.04.05.11	Addetti alle imprese attive per classe di addetti e territorio - G 46.7 - Commercio all'ingrosso specializzato di altri prodotti
110	AT.04.05.12	Addetti alle imprese attive per classe di addetti e territorio - G 46.9 - Commercio all'ingrosso non specializzato
111	AT.04.05.13	Addetti alle imprese attive per classe di addetti e territorio - G 47.1 - Commercio al dettaglio in esercizi non specializzati
112	AT.04.05.14	Addetti alle imprese attive per classe di addetti e territorio - G 47.2 - Commercio al dettaglio di prodotti alimentari, bevande e tabacco in esercizi specializzati
113	AT.04.05.15	Addetti alle imprese attive per classe di addetti e territorio - G 47.3 - Commercio al dettaglio di carburante per autotrazione in esercizi specializzati
114	AT.04.05.16	Addetti alle imprese attive per classe di addetti e territorio - G 47.4 - Commercio al dettaglio di apparecchiature informatiche e per le telecomunicazioni (ict) in esercizi specializzati
115	AT.04.05.17	Addetti alle imprese attive per classe di addetti e territorio - G 47.5 - Commercio al dettaglio di altri prodotti per uso domestico in esercizi specializzati
116	AT.04.05.18	Addetti alle imprese attive per classe di addetti e territorio - G 47.6 - Commercio al dettaglio di articoli culturali e ricreativi in esercizi specializzati
117	AT.04.05.19	Addetti alle imprese attive per classe di addetti e territorio - G 47.7 - Commercio al dettaglio di altri prodotti in esercizi specializzati
118	AT.04.05.20	Addetti alle imprese attive per classe di addetti e territorio - G 47.8 - Commercio al dettaglio ambulante
119	AT.04.05.21	Addetti alle imprese attive per classe di addetti e territorio - G 47.9 - Commercio al dettaglio al di fuori di negozi, banchi e mercati





**Ulteriori tavole**

122	CO.02.03	Grande distribuzione organizzata - Supermercati alimentari e grandi magazzini
123	CO.02.05	Grande distribuzione organizzata - Minimercati
124	CO.02.06	Grande distribuzione organizzata - Ipermercati alimentari
125	CO.02.07	Grande distribuzione organizzata - Grandi superfici specializzate
126	CO.02.13.02	Intermediari del commercio (Codifica Ateco2007 gruppo G46.1) - Imprese attive
127	CO.03.01	Prodotti ortofrutticoli introdotti nei mercati all'ingrosso della provincia



QUADERNI DI STATISTICA – ATTIVITÀ TERZIARIE 2020

Camera di commercio della Romagna – Forlì-Cesena e Rimini

Presidente: Alberto Zambianchi

Segretario Generale: Roberto Albonetti

Responsabile Redazione Ufficio Informazione economica: Cinzia Cimatti

Redazione: Michele Maioli

I dati contenuti in questa pubblicazione sono forniti da

INFOCAMERE (banca dati StockView)

ed elaborati tramite SIMET, Sistema Integrato di Monitoraggio dell'Economia del Territorio  
realizzato dall'Azienda speciale CISE per la Camera di commercio

Le fonti dei dati riportati sono indicate in calce alle tavole

AGOSTO 2021