

**quaderni di statistica**

# ATTIVITA' TERZIARIE

---

# 2021

Provincia di Rimini

- \* commercio
- \* trasporti
- \* servizi di alloggio alla ristorazione
- \* servizi di informazione e comunicazioni
- \* servizi finanziari
- \* attività immobiliari
- \* attività professionali, scientifiche e tecniche
- \* noleggio, agenzie di viaggio, servizi di supporto alle imprese
- \* istruzione
- \* sanità e assistenza sociale
- \* attività artistiche, sportive, di intrattenimento e divertimento
- \* altre attività di servizi

a cura dell'ufficio studi della

**camera di commercio della Romagna -  
Forlì-Cesena e Rimini**



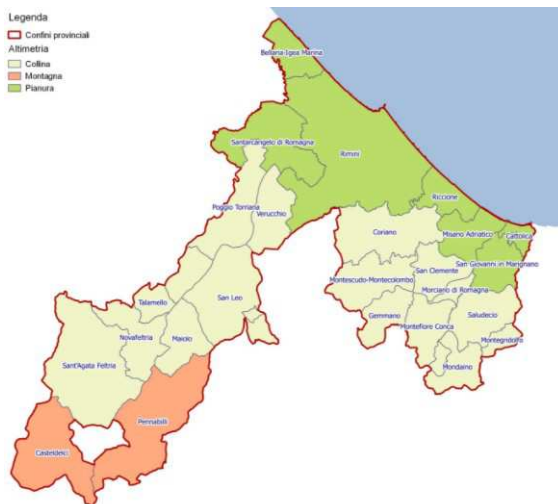
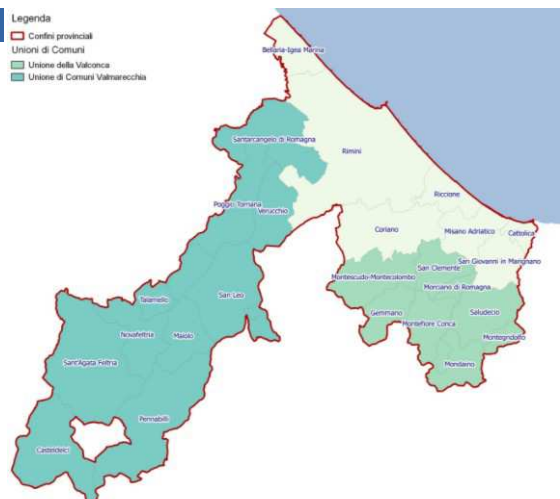
## Aggregazioni territoriali

---

## UNIONI AMMINISTRATIVE

**Unione della Valconca:** Gemmano; Mondaino; Montefiore Conca; Montegridolfo; Montescudo-Montecolombo; Morciano di Romagna; Saludecio; San Clemente

**Unione di Comuni Valmarecchia:** Casteldelci; Maiolo; Novafeltria; Pennabilli; Poggio Torriana; San Leo; Sant'Agata Feltria; Santarcangelo di Romagna; Talamello; Verucchio



## ALTIMETRIA

**Montagna Riminese:** Casteldelci; Pennabilli

**Collina Riminese:** Coriano; Gemmano; Maiolo; Mondaino; Montefiore Conca; Montegridolfo; Montescudo-Montecolombo; Morciano di Romagna; Novafeltria; Poggio Torriana; Saludecio; San Clemente; San Leo; Sant'Agata Feltria; Talamello; Verucchio

**Pianura Riminese:** Bellaria-Igea Marina; Cattolica; Misano Adriatico; Riccione; Rimini; San Giovanni in Marignano; Santarcangelo di Romagna

## VALLATE E ALTRE AGGREGAZIONI

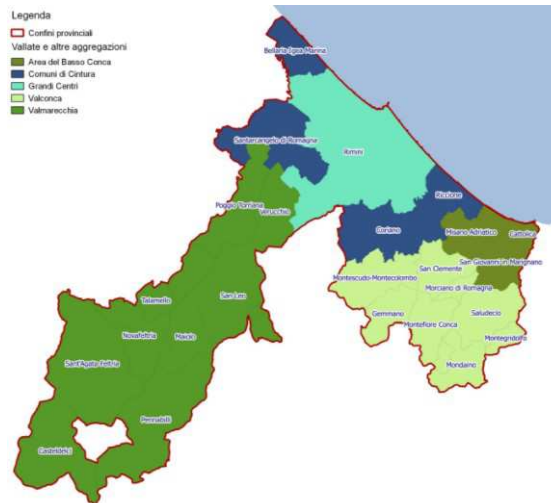
**Valconca:** Gemmano; Mondaino; Montefiore Conca; Montegridolfo; Montescudo-Montecolombo; Morciano di Romagna; Saludecio; San Clemente

**Valmarecchia:** Casteldelci; Maiolo; Novafeltria; Pennabilli; Poggio Torriana; San Leo; Sant'Agata Feltria; Talamello; Verucchio

**Area del Basso Conca:** Cattolica; Misano Adriatico; San Giovanni in Marignano

**Grandi centri:** Rimini

**Comuni di cintura:** Bellaria-Igea Marina; Coriano; Riccione; Santarcangelo di Romagna



## VOCAZIONE TURISTICA

**Comuni della Riviera:** Bellaria-Igea Marina; Cattolica; Misano Adriatico; Riccione; Rimini  
di cui **Comuni Termali:** Riccione

**Città di interesse storico artistico:** Rimini

**Entroterra Valconca:** Coriano; Gemmano; Mondaino; Montefiore Conca; Montegridolfo; Montescudo-Montecolombo; Morciano di Romagna; Saludecio; San Clemente; San Giovanni in Marignano

**Entroterra Valmarecchia:** Casteldelci; Maiolo; Novafeltria; Pennabilli; Poggio Torriana; San Leo; Sant'Agata Feltria; Santarcangelo di Romagna; Talamello; Verucchio

## Avvertenze generali e legende

---



## AVVERTENZE GENERALI

Nella presente pubblicazione per i dati di struttura, riportati, laddove disponibili, nella parte iniziale di ogni sezione, si è utilizzata come fonte dei dati il Registro delle Imprese tenuto dalla Camera di commercio.

In particolare si precisa che dal 2008 i dati relativi agli addetti si riferiscono alle imprese e non più alle unità locali e riguardano tutto il personale occupato nell'impresa in tutte le sue unità locali siano esse situate sul territorio provinciale o in altre province.

Per ulteriori precisazioni sui dati aventi come fonte il Registro delle Imprese si rimanda alle Avvertenze Generali dell'ultima edizione del Quaderno Attività Economiche consultabile sul sito della Camera di commercio Area Informazione economica.

Per la definizione dei settori di attività economica è stata utilizzata la classificazione ATECO 2007.





## Legenda delle attività economiche per sezioni in codifica Ateco 2007

- A - Agricoltura, silvicoltura e pesca
- B - Estrazione di minerali da cave e miniere
- C - Attività manifatturiere
- D - Fornitura di energia elettrica, gas, vapore e aria condizionata
- E - Fornitura di acqua; reti fognarie, attività di gestione dei rifiuti e risanamento
- F - Costruzioni
- G - Commercio all'ingrosso e al dettaglio; riparazione di autoveicoli e motocicli
- H - Trasporto e magazzinaggio
- I - Attività dei servizi di alloggio e di ristorazione
- J - Servizi di informazione e comunicazione
- K - Attività finanziarie e assicurative
- L - Attività immobiliari
- M - Attività professionali, scientifiche e tecniche
- N - Noleggio, agenzie di viaggio, servizi di supporto alle imprese
- O - Amministrazione pubblica e difesa; assicurazione sociale obbligatoria
- P - Istruzione
- Q - Sanità e assistenza sociale
- R - Attività artistiche, sportive, di intrattenimento e divertimento
- S - Altre attività di servizi
- T - Attività di famiglie e convivenze come datori di lavoro per personale domestico; produzione di beni e servizi indifferenziati per uso proprio da parte di famiglie e convivenze
- U - Organizzazioni ed organismi extraterritoriali
- X - Imprese non classificate

## Attività terziarie - Legenda delle attività economiche per divisioni e gruppi in codifica Ateco 2007

### **I - Attività dei servizi di alloggio e di ristorazione**

#### ***I 55 - Alloggio***

I 55.0 - Alloggio

I 55.1 - Alberghi e strutture simili

I 55.2 - Alloggi per vacanze e altre strutture per brevi soggiorni

I 55.3 - Aree di campeggio e aree attrezzate per camper e roulotte

I 55.9 - Altri alloggi

#### ***I 56 - Attività dei servizi di ristorazione***

I 56.0 - Attività dei servizi di ristorazione

I 56.1 - Ristoranti e attività di ristorazione mobile

I 56.2 - Fornitura di pasti preparati (catering) e altri servizi di  
ristorazione

I 56.3 - Bar e altri esercizi simili senza cucina

## Servizi di alloggio e ristorazione

---

imprese attive per natura giuridica; unità locali attive per tipo di unità locale; imprese attive per classe di addetti; addetti alle imprese attive per classe di addetti

TAB. AT.01.01 - Imprese attive per natura giuridica e divisione Ateco - I - Servizi di alloggio e ristorazione  
 Rimini - Situazione al 31/12/2021

	Imprese individuali	Società di persone	Società di capitale	Consorzi	Cooperative	Altre forme	Totale
I 55 - Alloggio.....	612	927	495	0	3	2	2.039
I 56 - Attività dei servizi ..	1.122	1.019	542	0	4	4	2.691
<b>I - Attività dei servizi di ..</b>	<b>1.734</b>	<b>1.946</b>	<b>1.037</b>	<b>0</b>	<b>7</b>	<b>6</b>	<b>4.730</b>

Fonte: StockView - Infocamere

Elaborazione: SIMET - Camera di commercio della Romagna - Forlì-Cesena e Rimini

TAB. AT.01.02 - Imprese attive per natura giuridica e gruppo Ateco - I - Servizi di alloggio e ristorazione  
 Rimini - Situazione al 31/12/2021

	Imprese individuali	Società di persone	Società di capitale	Consorzi	Cooperative	Altre forme	Totale
I 55.0 - Alloggio.....	0	0	1	0	0	0	1
I 55.1 - Alberghi e struttur.. ..	549	852	447	0	2	1	1.851
I 55.2 - Alloggi per vacanze.. ..	58	73	40	0	0	1	172
I 55.3 - Aree di campeggio e.. ..	5	2	7	0	1	0	15
I 55.9 - Altri alloggi.....	0	0	0	0	0	0	0
I 56.0 - Attività dei serviz.. ..	0	13	5	0	0	0	18
I 56.1 - Ristoranti e attivi.. ..	692	552	378	0	2	2	1.626
I 56.2 - Fornitura di pasti .. ..	5	1	3	0	0	0	9
I 56.3 - Bar e altri eserciz.. ..	425	453	156	0	2	2	1.038
<b>I - Attività dei servizi di .. ..</b>	<b>1.734</b>	<b>1.946</b>	<b>1.037</b>	<b>0</b>	<b>7</b>	<b>6</b>	<b>4.730</b>

Fonte: StockView - Infocamere

Elaborazione: SIMET - Camera di commercio della Romagna - Forli-Cesena e Rimini

TAB. AT.01.03 - Imprese attive per natura giuridica e territorio - I - Servizi di alloggio e ristorazione  
Rimini - Situazione al 31/12/2021

	Imprese individuali	Società di persone	Società di capitale	Consorzi	Cooperative	Altre forme	Totale
Bellaria-Igea Marina.....	204	244	65	0	2	0	515
Casteldelci.....	3	2	0	0	1	0	6
Cattolica.....	154	182	107	0	1	0	444
Coriano.....	16	12	10	0	0	0	38
Gemmano.....	4	2	0	0	0	0	6
Maiolo.....	2	1	0	0	0	0	3
Misano Adriatico.....	91	125	33	0	0	1	250
Mondaino.....	3	5	0	0	0	0	8
Montefiore Conca.....	5	7	3	0	0	0	15
Montegridolfo.....	1	0	0	0	0	0	1
Montescudo-Monte Colombo.....	14	5	4	0	0	0	23
Morciano di Romagna.....	26	16	10	0	0	0	52
Novafeltria.....	25	20	3	0	0	0	48
Pennabilli.....	11	8	0	0	0	0	19
Poggio Torriana.....	10	13	6	0	0	0	29
Riccione.....	248	350	182	0	0	1	781
Rimini.....	766	832	543	0	3	2	2.146
Saludecio.....	10	2	0	0	0	0	12
San Clemente.....	17	9	7	0	0	0	33
San Giovanni in Marignano.....	27	19	9	0	0	0	55
San Leo.....	14	8	3	0	0	0	25
Sant'Agata Feltria.....	8	7	0	0	0	0	15
Santarcangelo di Romagna.....	50	55	36	0	0	1	142
Talamello.....	3	3	1	0	0	0	7
Verucchio.....	22	19	15	0	0	1	57
<b>Rimini.....</b>	<b>1.734</b>	<b>1.946</b>	<b>1.037</b>	<b>0</b>	<b>7</b>	<b>6</b>	<b>4.730</b>
Montagna -RN-.....	14	10	0	0	1	0	25
Collina -RN-.....	180	129	62	0	0	1	372
Pianura -RN-.....	1.540	1.807	975	0	6	5	4.333
Valconca.....	80	46	24	0	0	0	150
Valmarecchia.....	98	81	28	0	1	1	209
Area del Basso Conca.....	272	326	149	0	1	1	749
Grandi Centri -RN-.....	766	832	543	0	3	2	2.146
Comuni di Cintura -RN-.....	518	661	293	0	2	2	1.476
Comuni Marittimi -RN-.....	1.463	1.733	930	0	6	4	4.136
Unione di Comuni Valmarecchia.....	148	136	64	0	1	2	351
Unione della Valconca.....	80	46	24	0	0	0	150

Fonte: StockView - Infocamere

Elaborazione: SIMET - Camera di commercio della Romagna - Forlì-Cesena e Rimini

TAB. AT.01.04.01 - Imprese attive per natura giuridica e territorio - I 55 - Alloggio  
Rimini - Situazione al 31/12/2021

	Imprese individuali	Società di persone	Società di capitale	Consorzi	Cooperative	Altre forme	Totale
Bellaria-Igea Marina.....	76	177	42	0	1	0	296
Casteldelci.....	0	2	0	0	1	0	3
Cattolica.....	61	100	68	0	0	0	229
Coriano.....	0	0	1	0	0	0	1
Gemmano.....	1	0	0	0	0	0	1
Maiolo.....	0	0	0	0	0	0	0
Misano Adriatico.....	23	74	12	0	0	0	109
Mondaino.....	1	0	0	0	0	0	1
Montefiore Conca.....	1	1	1	0	0	0	3
Montegridolfo.....	0	0	0	0	0	0	0
Montescudo-Monte Colombo.....	1	1	0	0	0	0	2
Morciano di Romagna.....	4	0	3	0	0	0	7
Novafeltria.....	0	2	0	0	0	0	2
Pennabilli.....	3	0	0	0	0	0	3
Poggio Torriana.....	0	0	0	0	0	0	0
Riccione.....	106	160	82	0	0	0	348
Rimini.....	326	395	268	0	1	2	992
Saludecio.....	1	1	0	0	0	0	2
San Clemente.....	1	0	2	0	0	0	3
San Giovanni in Marignano.....	1	2	4	0	0	0	7
San Leo.....	2	1	2	0	0	0	5
Sant'Agata Feltria.....	1	1	0	0	0	0	2
Santarcangelo di Romagna.....	2	10	6	0	0	0	18
Talamello.....	0	0	0	0	0	0	0
Verucchio.....	1	0	4	0	0	0	5
<b>Rimini.....</b>	<b>612</b>	<b>927</b>	<b>495</b>	<b>0</b>	<b>3</b>	<b>2</b>	<b>2.039</b>
Montagna -RN-.....	3	2	0	0	1	0	6
Collina -RN-.....	14	7	13	0	0	0	34
Pianura -RN-.....	595	918	482	0	2	2	1.999
Valconca.....	10	3	6	0	0	0	19
Valmarecchia.....	7	6	6	0	1	0	20
Area del Basso Conca.....	85	176	84	0	0	0	345
Grandi Centri -RN-.....	326	395	268	0	1	2	992
Comuni di Cintura -RN-.....	184	347	131	0	1	0	663
Comuni Marittimi -RN-.....	592	906	472	0	2	2	1.974
Unione di Comuni Valmarecchia.....	9	16	12	0	1	0	38
Unione della Valconca.....	10	3	6	0	0	0	19

Fonte: StockView - Infocamere

Elaborazione: SIMET - Camera di commercio della Romagna - Forlì-Cesena e Rimini

TAB. AT.01.04.02 - Imprese attive per natura giuridica e territorio - I 56 - Attività dei servizi di ristorazione  
Rimini - Situazione al 31/12/2021

	Imprese individuali	Società di persone	Società di capitale	Consorzi	Cooperative	Altre forme	Totale
Bellaria-Igea Marina.....	128	67	23	0	1	0	219
Casteldelci.....	3	0	0	0	0	0	3
Cattolica.....	93	82	39	0	1	0	215
Coriano.....	16	12	9	0	0	0	37
Gemmano.....	3	2	0	0	0	0	5
Maiolo.....	2	1	0	0	0	0	3
Misano Adriatico.....	68	51	21	0	0	1	141
Mondaino.....	2	5	0	0	0	0	7
Montefiore Conca.....	4	6	2	0	0	0	12
Montegridolfo.....	1	0	0	0	0	0	1
Montescudo-Monte Colombo.....	13	4	4	0	0	0	21
Morciano di Romagna.....	22	16	7	0	0	0	45
Novafeltria.....	25	18	3	0	0	0	46
Pennabilli.....	8	8	0	0	0	0	16
Poggio Torriana.....	10	13	6	0	0	0	29
Riccione.....	142	190	100	0	0	1	433
Rimini.....	440	437	275	0	2	0	1.154
Saludecio.....	9	1	0	0	0	0	10
San Clemente.....	16	9	5	0	0	0	30
San Giovanni in Marignano.....	26	17	5	0	0	0	48
San Leo.....	12	7	1	0	0	0	20
Sant'Agata Feltria.....	7	6	0	0	0	0	13
Santarcangelo di Romagna.....	48	45	30	0	0	1	124
Talamello.....	3	3	1	0	0	0	7
Verucchio.....	21	19	11	0	0	1	52
<b>Rimini.....</b>	<b>1.122</b>	<b>1.019</b>	<b>542</b>	<b>0</b>	<b>4</b>	<b>4</b>	<b>2.691</b>
Montagna -RN-.....	11	8	0	0	0	0	19
Collina -RN-.....	166	122	49	0	0	1	338
Pianura -RN-.....	945	889	493	0	4	3	2.334
Valconca.....	70	43	18	0	0	0	131
Valmarecchia.....	91	75	22	0	0	1	189
Area del Basso Conca.....	187	150	65	0	1	1	404
Grandi Centri -RN-.....	440	437	275	0	2	0	1.154
Comuni di Cintura -RN-.....	334	314	162	0	1	2	813
Comuni Marittimi -RN-.....	871	827	458	0	4	2	2.162
Unione di Comuni Valmarecchia.....	139	120	52	0	0	2	313
Unione della Valconca.....	70	43	18	0	0	0	131

Fonte: StockView - Infocamere

Elaborazione: SIMET - Camera di commercio della Romagna - Forlì-Cesena e Rimini



TAB. AT.01.05.01 - Imprese attive per natura giuridica e territorio - I 55.1 - Alberghi e strutture simili  
Rimini - Situazione al 31/12/2021

	Imprese individuali	Società di persone	Società di capitale	Consorzi	Cooperative	Altre forme	Totale
Bellaria-Igea Marina.....	63	167	34	0	1	0	265
Casteldelci.....	0	2	0	0	0	0	2
Cattolica.....	53	89	63	0	0	0	205
Coriano.....	0	0	0	0	0	0	0
Gemmano.....	1	0	0	0	0	0	1
Maiolo.....	0	0	0	0	0	0	0
Misano Adriatico.....	19	68	9	0	0	0	96
Mondaino.....	0	0	0	0	0	0	0
Montefiore Conca.....	1	0	1	0	0	0	2
Montegridolfo.....	0	0	0	0	0	0	0
Montescudo-Monte Colombo.....	1	0	0	0	0	0	1
Morciano di Romagna.....	1	0	2	0	0	0	3
Novafeltria.....	0	2	0	0	0	0	2
Pennabilli.....	1	0	0	0	0	0	1
Poggio Torriana.....	0	0	0	0	0	0	0
Riccione.....	98	147	72	0	0	0	317
Rimini.....	310	366	250	0	1	1	928
Saludecio.....	0	1	0	0	0	0	1
San Clemente.....	0	0	1	0	0	0	1
San Giovanni in Marignano.....	0	2	4	0	0	0	6
San Leo.....	0	1	1	0	0	0	2
Sant'Agata Feltria.....	0	0	0	0	0	0	0
Santarcangelo di Romagna.....	1	7	6	0	0	0	14
Talamello.....	0	0	0	0	0	0	0
Verucchio.....	0	0	4	0	0	0	4
<b>Rimini.....</b>	<b>549</b>	<b>852</b>	<b>447</b>	<b>0</b>	<b>2</b>	<b>1</b>	<b>1.851</b>
Montagna -RN-.....	1	2	0	0	0	0	3
Collina -RN-.....	4	4	9	0	0	0	17
Pianura -RN-.....	544	846	438	0	2	1	1.831
Valconca.....	4	1	4	0	0	0	9
Valmarecchia.....	1	5	5	0	0	0	11
Area del Basso Conca.....	72	159	76	0	0	0	307
Grandi Centri -RN-.....	310	366	250	0	1	1	928
Comuni di Cintura -RN-.....	162	321	112	0	1	0	596
Comuni Marittimi -RN-.....	543	837	428	0	2	1	1.811
Unione di Comuni Valmarecchia.....	2	12	11	0	0	0	25
Unione della Valconca.....	4	1	4	0	0	0	9

Fonte: StockView - Infocamere

Elaborazione: SIMET - Camera di commercio della Romagna - Forlì-Cesena e Rimini

TAB. AT.01.05.02 - Imprese attive per natura giuridica e territorio - I 55.2 - Alloggi per vacanze e altre strutture per brevi soggiorni  
Rimini - Situazione al 31/12/2021

	Imprese individuali	Società di persone	Società di capitale	Consorzi	Cooperative	Altre forme	Totale
Bellaria-Igea Marina.....	10	9	7	0	0	0	26
Casteldelci.....	0	0	0	0	0	0	0
Cattolica.....	7	11	5	0	0	0	23
Coriano.....	0	0	1	0	0	0	1
Gemmano.....	0	0	0	0	0	0	0
Maiolo.....	0	0	0	0	0	0	0
Misano Adriatico.....	4	6	2	0	0	0	12
Mondaino.....	1	0	0	0	0	0	1
Montefiore Conca.....	0	1	0	0	0	0	1
Montegridolfo.....	0	0	0	0	0	0	0
Montescudo-Monte Colombo.....	0	1	0	0	0	0	1
Morciano di Romagna.....	3	0	1	0	0	0	4
Novafeltria.....	0	0	0	0	0	0	0
Pennabilli.....	1	0	0	0	0	0	1
Poggio Torriana.....	0	0	0	0	0	0	0
Riccione.....	8	12	6	0	0	0	26
Rimini.....	16	29	16	0	0	1	62
Saludecio.....	1	0	0	0	0	0	1
San Clemente.....	1	0	1	0	0	0	2
San Giovanni in Marignano.....	1	0	0	0	0	0	1
San Leo.....	2	0	1	0	0	0	3
Sant'Agata Feltria.....	1	1	0	0	0	0	2
Santarcangelo di Romagna.....	1	3	0	0	0	0	4
Talamello.....	0	0	0	0	0	0	0
Verucchio.....	1	0	0	0	0	0	1
<b>Rimini.....</b>	<b>58</b>	<b>73</b>	<b>40</b>	<b>0</b>	<b>0</b>	<b>1</b>	<b>172</b>
Montagna -RN-.....	1	0	0	0	0	0	1
Collina -RN-.....	10	3	4	0	0	0	17
Pianura -RN-.....	47	70	36	0	0	1	154
Valconca.....	6	2	2	0	0	0	10
Valmarecchia.....	5	1	1	0	0	0	7
Area del Basso Conca.....	12	17	7	0	0	0	36
Grandi Centri -RN-.....	16	29	16	0	0	1	62
Comuni di Cintura -RN-.....	19	24	14	0	0	0	57
Comuni Marittimi -RN-.....	45	67	36	0	0	1	149
Unione di Comuni Valmarecchia.....	6	4	1	0	0	0	11
Unione della Valconca.....	6	2	2	0	0	0	10

Fonte: StockView - Infocamere

Elaborazione: SIMET - Camera di commercio della Romagna - Forlì-Cesena e Rimini

TAB. AT.01.05.03 - Imprese attive per natura giuridica e territorio - I 55.3 - Aree di campeggio e aree attrezzate per camper e roulotte  
Rimini - Situazione al 31/12/2021

	Imprese individuali	Società di persone	Società di capitale	Consorzi	Cooperative	Altre forme	Totale
Bellaria-Igea Marina.....	3	1	1	0	0	0	5
Casteldelci.....	0	0	0	0	1	0	1
Cattolica.....	1	0	0	0	0	0	1
Coriano.....	0	0	0	0	0	0	0
Gemmano.....	0	0	0	0	0	0	0
Maiolo.....	0	0	0	0	0	0	0
Misano Adriatico.....	0	0	1	0	0	0	1
Mondaino.....	0	0	0	0	0	0	0
Montefiore Conca.....	0	0	0	0	0	0	0
Montegridolfo.....	0	0	0	0	0	0	0
Montescudo-Monte Colombo.....	0	0	0	0	0	0	0
Morciano di Romagna.....	0	0	0	0	0	0	0
Novafeltria.....	0	0	0	0	0	0	0
Pennabilli.....	1	0	0	0	0	0	1
Poggio Torriana.....	0	0	0	0	0	0	0
Riccione.....	0	1	4	0	0	0	5
Rimini.....	0	0	1	0	0	0	1
Saludecio.....	0	0	0	0	0	0	0
San Clemente.....	0	0	0	0	0	0	0
San Giovanni in Marignano.....	0	0	0	0	0	0	0
San Leo.....	0	0	0	0	0	0	0
Sant'Agata Feltria.....	0	0	0	0	0	0	0
Santarcangelo di Romagna.....	0	0	0	0	0	0	0
Talamello.....	0	0	0	0	0	0	0
Verucchio.....	0	0	0	0	0	0	0
<b>Rimini.....</b>	<b>5</b>	<b>2</b>	<b>7</b>	<b>0</b>	<b>1</b>	<b>0</b>	<b>15</b>
Montagna -RN-.....	1	0	0	0	1	0	2
Collina -RN-.....	0	0	0	0	0	0	0
Pianura -RN-.....	4	2	7	0	0	0	13
Valconca.....	0	0	0	0	0	0	0
Valmarecchia.....	1	0	0	0	1	0	2
Area del Basso Conca.....	1	0	1	0	0	0	2
Grandi Centri -RN-.....	0	0	1	0	0	0	1
Comuni di Cintura -RN-.....	3	2	5	0	0	0	10
Comuni Marittimi -RN-.....	4	2	7	0	0	0	13
Unione di Comuni Valmarecchia.....	1	0	0	0	1	0	2
Unione della Valconca.....	0	0	0	0	0	0	0

Fonte: StockView - Infocamere

Elaborazione: SIMET - Camera di commercio della Romagna - Forlì-Cesena e Rimini

TAB. AT.01.05.04 - Imprese attive per natura giuridica e territorio - I 56.1 - Ristoranti e attività di ristorazione mobile

Rimini - Situazione al 31/12/2021

	Imprese individuali	Società di persone	Società di capitale	Consorzi	Cooperative	Altre forme	Totale
Bellaria-Igea Marina.....	62	31	13	0	1	0	107
Casteldelci.....	2	0	0	0	0	0	2
Cattolica.....	61	41	27	0	0	0	129
Coriano.....	8	9	8	0	0	0	25
Gemmano.....	1	2	0	0	0	0	3
Maiolo.....	1	0	0	0	0	0	1
Misano Adriatico.....	41	35	18	0	0	1	95
Mondaino.....	2	3	0	0	0	0	5
Montefiore Conca.....	3	5	2	0	0	0	10
Montegridolfo.....	1	0	0	0	0	0	1
Montescudo-Monte Colombo.....	10	3	4	0	0	0	17
Morciano di Romagna.....	14	8	5	0	0	0	27
Novafeltria.....	16	14	3	0	0	0	33
Pennabilli.....	7	5	0	0	0	0	12
Poggio Torriana.....	9	11	6	0	0	0	26
Riccione.....	99	92	67	0	0	0	258
Rimini.....	257	223	188	0	1	0	669
Saludecio.....	7	1	0	0	0	0	8
San Clemente.....	12	8	2	0	0	0	22
San Giovanni in Marignano.....	21	7	3	0	0	0	31
San Leo.....	10	5	1	0	0	0	16
Sant'Agata Feltria.....	5	5	0	0	0	0	10
Santarcangelo di Romagna.....	23	31	22	0	0	1	77
Talamello.....	3	2	1	0	0	0	6
Verucchio.....	17	11	8	0	0	0	36
<b>Rimini.....</b>	<b>692</b>	<b>552</b>	<b>378</b>	<b>0</b>	<b>2</b>	<b>2</b>	<b>1.626</b>
Montagna -RN-.....	9	5	0	0	0	0	14
Collina -RN-.....	119	87	40	0	0	0	246
Pianura -RN-.....	564	460	338	0	2	2	1.366
Valconca.....	50	30	13	0	0	0	93
Valmarecchia.....	70	53	19	0	0	0	142
Area del Basso Conca.....	123	83	48	0	0	1	255
Grandi Centri -RN-.....	257	223	188	0	1	0	669
Comuni di Cintura -RN-.....	192	163	110	0	1	1	467
Comuni Marittimi -RN-.....	520	422	313	0	2	1	1.258
Unione di Comuni Valmarecchia.....	93	84	41	0	0	1	219
Unione della Valconca.....	50	30	13	0	0	0	93

Fonte: StockView - Infocamere

Elaborazione: SIMET - Camera di commercio della Romagna - Forlì-Cesena e Rimini

TAB. AT.01.05.05 - Imprese attive per natura giuridica e territorio - I 56.2 - Fornitura di pasti preparati (catering) e altri servizi di ristorazione  
Rimini - Situazione al 31/12/2021

	Imprese individuali	Società di persone	Società di capitale	Consorzi	Cooperative	Altre forme	Totale
Bellaria-Igea Marina.....	0	0	0	0	0	0	0
Casteldelci.....	0	0	0	0	0	0	0
Cattolica.....	0	0	2	0	0	0	2
Coriano.....	0	0	0	0	0	0	0
Gemmano.....	0	0	0	0	0	0	0
Maiolo.....	0	0	0	0	0	0	0
Misano Adriatico.....	2	0	0	0	0	0	2
Mondaino.....	0	0	0	0	0	0	0
Montefiore Conca.....	0	0	0	0	0	0	0
Montegridolfo.....	0	0	0	0	0	0	0
Montescudo-Monte Colombo.....	0	0	0	0	0	0	0
Morciano di Romagna.....	0	0	0	0	0	0	0
Novafeltria.....	0	0	0	0	0	0	0
Pennabilli.....	0	0	0	0	0	0	0
Poggio Torriana.....	0	0	0	0	0	0	0
Riccione.....	0	1	0	0	0	0	1
Rimini.....	1	0	1	0	0	0	2
Saludecio.....	0	0	0	0	0	0	0
San Clemente.....	0	0	0	0	0	0	0
San Giovanni in Marignano.....	0	0	0	0	0	0	0
San Leo.....	0	0	0	0	0	0	0
Sant'Agata Feltria.....	0	0	0	0	0	0	0
Santarcangelo di Romagna.....	2	0	0	0	0	0	2
Talamello.....	0	0	0	0	0	0	0
Verucchio.....	0	0	0	0	0	0	0
<b>Rimini.....</b>	<b>5</b>	<b>1</b>	<b>3</b>	<b>0</b>	<b>0</b>	<b>0</b>	<b>9</b>
Montagna -RN-.....	0	0	0	0	0	0	0
Collina -RN-.....	0	0	0	0	0	0	0
Pianura -RN-.....	5	1	3	0	0	0	9
Valconca.....	0	0	0	0	0	0	0
Valmarecchia.....	0	0	0	0	0	0	0
Area del Basso Conca.....	2	0	2	0	0	0	4
Grandi Centri -RN-.....	1	0	1	0	0	0	2
Comuni di Cintura -RN-.....	2	1	0	0	0	0	3
Comuni Marittimi -RN-.....	3	1	3	0	0	0	7
Unione di Comuni Valmarecchia.....	2	0	0	0	0	0	2
Unione della Valconca.....	0	0	0	0	0	0	0

Fonte: StockView - Infocamere

Elaborazione: SIMET - Camera di commercio della Romagna - Forlì-Cesena e Rimini

TAB. AT.01.05.06 - Imprese attive per natura giuridica e territorio - I 56.3 - Bar e altri esercizi simili senza cucina  
Rimini - Situazione al 31/12/2021

	Imprese individuali	Società di persone	Società di capitale	Consorzi	Cooperative	Altre forme	Totale
Bellaria-Igea Marina.....	66	34	10	0	0	0	110
Casteldelci.....	1	0	0	0	0	0	1
Cattolica.....	32	38	10	0	1	0	81
Coriano.....	8	3	1	0	0	0	12
Gemmano.....	2	0	0	0	0	0	2
Maiolo.....	1	1	0	0	0	0	2
Misano Adriatico.....	25	15	3	0	0	0	43
Mondaino.....	0	2	0	0	0	0	2
Montefiore Conca.....	1	1	0	0	0	0	2
Montegridolfo.....	0	0	0	0	0	0	0
Montescudo-Monte Colombo.....	3	1	0	0	0	0	4
Morciano di Romagna.....	8	7	2	0	0	0	17
Novafeltria.....	9	4	0	0	0	0	13
Pennabilli.....	1	3	0	0	0	0	4
Poggio Torriana.....	1	2	0	0	0	0	3
Riccione.....	43	96	32	0	0	1	172
Rimini.....	182	209	82	0	1	0	474
Saludecio.....	2	0	0	0	0	0	2
San Clemente.....	4	1	3	0	0	0	8
San Giovanni in Marignano.....	5	10	2	0	0	0	17
San Leo.....	2	2	0	0	0	0	4
Sant'Agata Feltria.....	2	1	0	0	0	0	3
Santarcangelo di Romagna.....	23	14	8	0	0	0	45
Talamello.....	0	1	0	0	0	0	1
Verucchio.....	4	8	3	0	0	1	16
<b>Rimini.....</b>	<b>425</b>	<b>453</b>	<b>156</b>	<b>0</b>	<b>2</b>	<b>2</b>	<b>1.038</b>
Montagna -RN-.....	2	3	0	0	0	0	5
Collina -RN-.....	47	34	9	0	0	1	91
Pianura -RN-.....	376	416	147	0	2	1	942
Valconca.....	20	12	5	0	0	0	37
Valmarecchia.....	21	22	3	0	0	1	47
Area del Basso Conca.....	62	63	15	0	1	0	141
Grandi Centri -RN-.....	182	209	82	0	1	0	474
Comuni di Cintura -RN-.....	140	147	51	0	0	1	339
Comuni Marittimi -RN-.....	348	392	137	0	2	1	880
Unione di Comuni Valmarecchia.....	44	36	11	0	0	1	92
Unione della Valconca.....	20	12	5	0	0	0	37

Fonte: StockView - Infocamere

Elaborazione: SIMET - Camera di commercio della Romagna - Forlì-Cesena e Rimini

TAB. AT.02.01 - Unità locali delle imprese attive per tipologia di unità locale e divisione Ateco - I - Servizi di alloggio e ristorazione  
 Rimini - Situazione al 31/12/2021

	Sedi	Unità locali con sede in provincia	Prime unità locali con sede fuori provincia	Altre unità locali	Totale
I 55 - Alloggio.....	2.039	736	176	44	2.995
I 56 - Attività dei servizi di ristorazione.....	2.691	768	207	55	3.721
<b>I - Attività dei servizi di alloggio e di ris..</b> .....	<b>4.730</b>	<b>1.504</b>	<b>383</b>	<b>99</b>	<b>6.716</b>

Fonte: StockView - Infocamere

Elaborazione: SIMET - Camera di commercio della Romagna - Forlì-Cesena e Rimini

TAB. AT.02.02 - Unità locali delle imprese attive per tipologia di unità locale e gruppo Ateco - I - Servizi di alloggio e ristorazione  
 Rimini - Situazione al 31/12/2021

	Sedi	Unità locali con sede in provincia	Prime unità locali con sede fuori provincia	Altre unità locali	Totale
I 55.0 - Alloggio.....	1	0	0	0	1
I 55.1 - Alberghi e strutture simili.....	1.851	581	149	34	2.615
I 55.2 - Alloggi per vacanze e altre struttur. ....	172	152	24	10	358
I 55.3 - Aree di campeggio e aree attrezzate ..	15	0	3	0	18
I 55.9 - Altri alloggi.....	0	3	0	0	3
I 56.0 - Attività dei servizi di ristorazione.....	18	4	0	1	23
I 56.1 - Ristoranti e attività di ristorazion..	1.626	417	130	24	2.197
I 56.2 - Fornitura di pasti preparati (cateri..	9	15	5	12	41
I 56.3 - Bar e altri esercizi simili senza cu..	1.038	332	72	18	1.460
<b>I - Attività dei servizi di alloggio e di ris..</b>	<b>4.730</b>	<b>1.504</b>	<b>383</b>	<b>99</b>	<b>6.716</b>

Fonte: StockView - Infocamere

Elaborazione: SIMET - Camera di commercio della Romagna - Forlì-Cesena e Rimini



TAB. AT.02.03 - Unità locali delle imprese attive per tipologia di unità locale e territorio - I - Servizi di alloggio e ristorazione

Rimini - Situazione al 31/12/2021

	Sedi	Unità locali con sede in provincia	Prime unità locali con sede fuori provincia	Altre unità locali	Totale
Bellaria-Igea Marina.....	515	158	39	3	715
Casteldelci.....	6	0	0	0	6
Cattolica.....	444	143	31	13	631
Coriano.....	38	18	2	0	58
Gemmano.....	6	0	0	0	6
Maiolo.....	3	1	2	0	6
Misano Adriatico.....	250	69	16	6	341
Mondaino.....	8	0	2	0	10
Montefiore Conca.....	15	5	0	0	20
Montegridolfo.....	1	3	3	6	13
Montescudo-Monte Colombo.....	23	9	1	0	33
Morciano di Romagna.....	52	14	2	1	69
Novafeltria.....	48	3	1	0	52
Pennabilli.....	19	14	0	0	33
Poggio Torriana.....	29	7	0	0	36
Riccione.....	781	237	81	28	1.127
Rimini.....	2.146	738	184	37	3.105
Saludecio.....	12	3	0	0	15
San Clemente.....	33	5	1	0	39
San Giovanni in Marignano.....	55	11	3	1	70
San Leo.....	25	4	1	2	32
Sant'Agata Feltria.....	15	1	0	0	16
Santarcangelo di Romagna.....	142	35	12	2	191
Talamello.....	7	1	0	0	8
Verucchio.....	57	25	2	0	84
<b>Rimini.....</b>	<b>4.730</b>	<b>1.504</b>	<b>383</b>	<b>99</b>	<b>6.716</b>
Montagna -RN-.....	25	14	0	0	39
Collina -RN-.....	372	99	17	9	497
Pianura -RN-.....	4.333	1.391	366	90	6.180
Valconca.....	150	39	9	7	205
Valmarecchia.....	209	56	6	2	273
Area del Basso Conca.....	749	223	50	20	1.042
Grandi Centri -RN-.....	2.146	738	184	37	3.105
Comuni di Cintura -RN-.....	1.476	448	134	33	2.091
Comuni Marittimi -RN-.....	4.136	1.345	351	87	5.919
Unione di Comuni Valmarecchia.....	351	91	18	4	464
Unione della Valconca.....	150	39	9	7	205

Fonte: StockView - Infocamere

Elaborazione: SIMET - Camera di commercio della Romagna - Forlì-Cesena e Rimini

TAB. AT.02.04.01 - Unità locali delle imprese attive per tipologia di unità locale e territorio - I 55 - Alloggio  
Rimini - Situazione al 31/12/2021

	Sedi	Unità locali con sede in provincia	Prime unità locali con sede fuori provincia	Altre unità locali	Totale
Bellaria-Igea Marina.....	296	115	21	0	432
Casteldelci.....	3	0	0	0	3
Cattolica.....	229	87	15	10	341
Coriano.....	1	2	0	0	3
Gemmano.....	1	0	0	0	1
Maiolo.....	0	0	1	0	1
Misano Adriatico.....	109	30	4	3	146
Mondaino.....	1	0	1	0	2
Montefiore Conca.....	3	3	0	0	6
Montegridolfo.....	0	1	2	0	3
Montescudo-Monte Colombo.....	2	4	0	0	6
Morciano di Romagna.....	7	3	0	0	10
Novafeltria.....	2	0	1	0	3
Pennabilli.....	3	5	0	0	8
Poggio Torriana.....	0	3	0	0	3
Riccione.....	348	100	31	11	490
Rimini.....	992	373	97	17	1.479
Saludecio.....	2	1	0	0	3
San Clemente.....	3	0	0	0	3
San Giovanni in Marignano.....	7	2	1	0	10
San Leo.....	5	1	1	2	9
Sant'Agata Feltria.....	2	0	0	0	2
Santarcangelo di Romagna.....	18	4	0	1	23
Talamello.....	0	0	0	0	0
Verucchio.....	5	2	1	0	8
<b>Rimini.....</b>	<b>2.039</b>	<b>736</b>	<b>176</b>	<b>44</b>	<b>2.995</b>
Montagna -RN-.....	6	5	0	0	11
Collina -RN-.....	34	20	7	2	63
Pianura -RN-.....	1.999	711	169	42	2.921
Valconca.....	19	12	3	0	34
Valmarecchia.....	20	11	4	2	37
Area del Basso Conca.....	345	119	20	13	497
Grandi Centri -RN-.....	992	373	97	17	1.479
Comuni di Cintura -RN-.....	663	221	52	12	948
Comuni Marittimi -RN-.....	1.974	705	168	41	2.888
Unione di Comuni Valmarecchia.....	38	15	4	3	60
Unione della Valconca.....	19	12	3	0	34

Fonte: StockView - Infocamere

Elaborazione: SIMET - Camera di commercio della Romagna - Forlì-Cesena e Rimini

TAB. AT.02.04.02 - Unità locali delle imprese attive per tipologia di unità locale e territorio - I 56 - Attività dei servizi di ristorazione  
Rimini - Situazione al 31/12/2021

	Sedi	Unità locali con sede in provincia	Prime unità locali con sede fuori provincia	Altre unità locali	Totale
Bellaria-Igea Marina.....	219	43	18	3	283
Casteldelci.....	3	0	0	0	3
Cattolica.....	215	56	16	3	290
Coriano.....	37	16	2	0	55
Gemmano.....	5	0	0	0	5
Maiolo.....	3	1	1	0	5
Misano Adriatico.....	141	39	12	3	195
Mondaino.....	7	0	1	0	8
Montefiore Conca.....	12	2	0	0	14
Montegridolfo.....	1	2	1	6	10
Montescudo-Monte Colombo.....	21	5	1	0	27
Morciano di Romagna.....	45	11	2	1	59
Novafeltria.....	46	3	0	0	49
Pennabilli.....	16	9	0	0	25
Poggio Torriana.....	29	4	0	0	33
Riccione.....	433	137	50	17	637
Rimini.....	1.154	365	87	20	1.626
Saludecio.....	10	2	0	0	12
San Clemente.....	30	5	1	0	36
San Giovanni in Marignano.....	48	9	2	1	60
San Leo.....	20	3	0	0	23
Sant'Agata Feltria.....	13	1	0	0	14
Santarcangelo di Romagna.....	124	31	12	1	168
Talamello.....	7	1	0	0	8
Verucchio.....	52	23	1	0	76
<b>Rimini.....</b>	<b>2.691</b>	<b>768</b>	<b>207</b>	<b>55</b>	<b>3.721</b>
Montagna -RN-.....	19	9	0	0	28
Collina -RN-.....	338	79	10	7	434
Pianura -RN-.....	2.334	680	197	48	3.259
Valconca.....	131	27	6	7	171
Valmarecchia.....	189	45	2	0	236
Area del Basso Conca.....	404	104	30	7	545
Grandi Centri -RN-.....	1.154	365	87	20	1.626
Comuni di Cintura -RN-.....	813	227	82	21	1.143
Comuni Marittimi -RN-.....	2.162	640	183	46	3.031
Unione di Comuni Valmarecchia.....	313	76	14	1	404
Unione della Valconca.....	131	27	6	7	171

Fonte: StockView - Infocamere

Elaborazione: SIMET - Camera di commercio della Romagna - Forlì-Cesena e Rimini

TAB. AT.02.05.01 - Unità locali delle imprese attive per tipologia di unità locale e territorio - I 55.1 - Alberghi e strutture simili

Rimini - Situazione al 31/12/2021

	Sedi	Unità locali con sede in provincia	Prime unità locali con sede fuori provincia	Altre unità locali	Totale
Bellaria-Igea Marina.....	265	97	15	0	377
Casteldelci.....	2	0	0	0	2
Cattolica.....	205	68	15	9	297
Coriano.....	0	1	0	0	1
Gemmano.....	1	0	0	0	1
Maiolo.....	0	0	1	0	1
Misano Adriatico.....	96	18	1	2	117
Mondaino.....	0	0	0	0	0
Montefiore Conca.....	2	0	0	0	2
Montegridolfo.....	0	1	2	0	3
Montescudo-Monte Colombo.....	1	1	0	0	2
Morciano di Romagna.....	3	0	0	0	3
Novafeltria.....	2	0	0	0	2
Pennabilli.....	1	2	0	0	3
Poggio Torriana.....	0	0	0	0	0
Riccione.....	317	76	27	7	427
Rimini.....	928	313	88	16	1.345
Saludecio.....	1	0	0	0	1
San Clemente.....	1	0	0	0	1
San Giovanni in Marignano.....	6	1	0	0	7
San Leo.....	2	1	0	0	3
Sant'Agata Feltria.....	0	0	0	0	0
Santarcangelo di Romagna.....	14	2	0	0	16
Talamello.....	0	0	0	0	0
Verucchio.....	4	0	0	0	4
<b>Rimini.....</b>	<b>1.851</b>	<b>581</b>	<b>149</b>	<b>34</b>	<b>2.615</b>
Montagna -RN-.....	3	2	0	0	5
Collina -RN-.....	17	4	3	0	24
Pianura -RN-.....	1.831	575	146	34	2.586
Valconca.....	9	2	2	0	13
Valmarecchia.....	11	3	1	0	15
Area del Basso Conca.....	307	87	16	11	421
Grandi Centri -RN-.....	928	313	88	16	1.345
Comuni di Cintura -RN-.....	596	176	42	7	821
Comuni Marittimi -RN-.....	1.811	572	146	34	2.563
Unione di Comuni Valmarecchia.....	25	5	1	0	31
Unione della Valconca.....	9	2	2	0	13

Fonte: StockView - Infocamere

Elaborazione: SIMET - Camera di commercio della Romagna - Forlì-Cesena e Rimini

TAB. AT.02.05.02 - Unità locali delle imprese attive per tipologia di unità locale e territorio - I 55.2 - Alloggi per vacanze e altre strutture per brevi soggiorni  
Rimini - Situazione al 31/12/2021

	Sedi	Unità locali con sede in provincia	Prime unità locali con sede fuori provincia	Altre unità locali	Totale
Bellaria-Igea Marina.....	26	18	5	0	49
Casteldelci.....	0	0	0	0	0
Cattolica.....	23	17	0	1	41
Coriano.....	1	1	0	0	2
Gemmano.....	0	0	0	0	0
Maiolo.....	0	0	0	0	0
Misano Adriatico.....	12	12	3	1	28
Mondaino.....	1	0	1	0	2
Montefiore Conca.....	1	3	0	0	4
Montegridolfo.....	0	0	0	0	0
Montescudo-Monte Colombo.....	1	3	0	0	4
Morciano di Romagna.....	4	3	0	0	7
Novafeltria.....	0	0	1	0	1
Pennabilli.....	1	3	0	0	4
Poggio Torriana.....	0	3	0	0	3
Riccione.....	26	24	3	4	57
Rimini.....	62	59	8	1	130
Saludecio.....	1	1	0	0	2
San Clemente.....	2	0	0	0	2
San Giovanni in Marignano.....	1	1	1	0	3
San Leo.....	3	0	1	2	6
Sant'Agata Feltria.....	2	0	0	0	2
Santarcangelo di Romagna.....	4	2	0	1	7
Talamello.....	0	0	0	0	0
Verucchio.....	1	2	1	0	4
<b>Rimini.....</b>	<b>172</b>	<b>152</b>	<b>24</b>	<b>10</b>	<b>358</b>
Montagna -RN-.....	1	3	0	0	4
Collina -RN-.....	17	16	4	2	39
Pianura -RN-.....	154	133	20	8	315
Valconca.....	10	10	1	0	21
Valmarecchia.....	7	8	3	2	20
Area del Basso Conca.....	36	30	4	2	72
Grandi Centri -RN-.....	62	59	8	1	130
Comuni di Cintura -RN-.....	57	45	8	5	115
Comuni Marittimi -RN-.....	149	130	19	7	305
Unione di Comuni Valmarecchia.....	11	10	3	3	27
Unione della Valconca.....	10	10	1	0	21

Fonte: StockView - Infocamere

Elaborazione: SIMET - Camera di commercio della Romagna - Forlì-Cesena e Rimini

TAB. AT.02.05.03 - Unità locali delle imprese attive per tipologia di unità locale e territorio - I 55.3 - Aree di campeggio e aree attrezzate per camper e roulotte  
Rimini - Situazione al 31/12/2021

	Sedi	Unità locali con sede in provincia	Prime unità locali con sede fuori provincia	Altre unità locali	Totale
Bellaria-Igea Marina.....	5	0	1	0	6
Casteldelci.....	1	0	0	0	1
Cattolica.....	1	0	0	0	1
Coriano.....	0	0	0	0	0
Gemmano.....	0	0	0	0	0
Maiolo.....	0	0	0	0	0
Misano Adriatico.....	1	0	0	0	1
Mondaino.....	0	0	0	0	0
Montefiore Conca.....	0	0	0	0	0
Montegridolfo.....	0	0	0	0	0
Montescudo-Monte Colombo.....	0	0	0	0	0
Morciano di Romagna.....	0	0	0	0	0
Novafeltria.....	0	0	0	0	0
Pennabilli.....	1	0	0	0	1
Poggio Torriana.....	0	0	0	0	0
Riccione.....	5	0	1	0	6
Rimini.....	1	0	1	0	2
Saludecio.....	0	0	0	0	0
San Clemente.....	0	0	0	0	0
San Giovanni in Marignano.....	0	0	0	0	0
San Leo.....	0	0	0	0	0
Sant'Agata Feltria.....	0	0	0	0	0
Santarcangelo di Romagna.....	0	0	0	0	0
Talamello.....	0	0	0	0	0
Verucchio.....	0	0	0	0	0
<b>Rimini.....</b>	<b>15</b>	<b>0</b>	<b>3</b>	<b>0</b>	<b>18</b>
Montagna -RN-.....	2	0	0	0	2
Collina -RN-.....	0	0	0	0	0
Pianura -RN-.....	13	0	3	0	16
Valconca.....	0	0	0	0	0
Valmarecchia.....	2	0	0	0	2
Area del Basso Conca.....	2	0	0	0	2
Grandi Centri -RN-.....	1	0	1	0	2
Comuni di Cintura -RN-.....	10	0	2	0	12
Comuni Marittimi -RN-.....	13	0	3	0	16
Unione di Comuni Valmarecchia.....	2	0	0	0	2
Unione della Valconca.....	0	0	0	0	0

Fonte: StockView - Infocamere

Elaborazione: SIMET - Camera di commercio della Romagna - Forlì-Cesena e Rimini

TAB. AT.02.05.04 - Unità locali delle imprese attive per tipologia di unità locale e territorio - I 56.1 - Ristoranti e attività di ristorazione mobile  
Rimini - Situazione al 31/12/2021

	Sedi	Unità locali con sede in provincia	Prime unità locali con sede fuori provincia	Altre unità locali	Totale
Bellaria-Igea Marina.....	107	16	11	0	134
Casteldelci.....	2	0	0	0	2
Cattolica.....	129	25	8	2	164
Coriano.....	25	12	2	0	39
Gemmano.....	3	0	0	0	3
Maiolo.....	1	0	1	0	2
Misano Adriatico.....	95	19	11	0	125
Mondaino.....	5	0	0	0	5
Montefiore Conca.....	10	0	0	0	10
Montegridolfo.....	1	2	0	4	7
Montescudo-Monte Colombo.....	17	2	1	0	20
Morciano di Romagna.....	27	5	1	1	34
Novafeltria.....	33	3	0	0	36
Pennabilli.....	12	5	0	0	17
Poggio Torriana.....	26	4	0	0	30
Riccione.....	258	75	34	8	375
Rimini.....	669	200	52	9	930
Saludecio.....	8	1	0	0	9
San Clemente.....	22	3	1	0	26
San Giovanni in Marignano.....	31	6	1	0	38
San Leo.....	16	2	0	0	18
Sant'Agata Feltria.....	10	0	0	0	10
Santarcangelo di Romagna.....	77	19	7	0	103
Talamello.....	6	0	0	0	6
Verucchio.....	36	18	0	0	54
<b>Rimini.....</b>	<b>1.626</b>	<b>417</b>	<b>130</b>	<b>24</b>	<b>2.197</b>
Montagna -RN-.....	14	5	0	0	19
Collina -RN-.....	246	52	6	5	309
Pianura -RN-.....	1.366	360	124	19	1.869
Valconca.....	93	13	3	5	114
Valmarecchia.....	142	32	1	0	175
Area del Basso Conca.....	255	50	20	2	327
Grandi Centri -RN-.....	669	200	52	9	930
Comuni di Cintura -RN-.....	467	122	54	8	651
Comuni Marittimi -RN-.....	1.258	335	116	19	1.728
Unione di Comuni Valmarecchia.....	219	51	8	0	278
Unione della Valconca.....	93	13	3	5	114

Fonte: StockView - Infocamere

Elaborazione: SIMET - Camera di commercio della Romagna - Forlì-Cesena e Rimini

TAB. AT.02.05.05 - Unità locali delle imprese attive per tipologia di unità locale e territorio - I 56.2 - Fornitura di pasti preparati (catering) e altri servizi di ristorazione  
Rimini - Situazione al 31/12/2021

	Sedi	Unità locali con sede in provincia	Prime unità locali con sede fuori provincia	Altre unità locali	Totale
Bellaria-Igea Marina.....	0	0	0	2	2
Casteldelci.....	0	0	0	0	0
Cattolica.....	2	1	1	1	5
Coriano.....	0	0	0	0	0
Gemmano.....	0	0	0	0	0
Maiolo.....	0	0	0	0	0
Misano Adriatico.....	2	1	1	1	5
Mondaino.....	0	0	0	0	0
Montefiore Conca.....	0	0	0	0	0
Montegridolfo.....	0	0	0	0	0
Montescudo-Monte Colombo.....	0	0	0	0	0
Morciano di Romagna.....	0	0	1	0	1
Novafeltria.....	0	0	0	0	0
Pennabilli.....	0	3	0	0	3
Poggio Torriana.....	0	0	0	0	0
Riccione.....	1	1	0	2	4
Rimini.....	2	5	2	5	14
Saludecio.....	0	1	0	0	1
San Clemente.....	0	0	0	0	0
San Giovanni in Marignano.....	0	2	0	1	3
San Leo.....	0	0	0	0	0
Sant'Agata Feltria.....	0	0	0	0	0
Santarcangelo di Romagna.....	2	1	0	0	3
Talamello.....	0	0	0	0	0
Verucchio.....	0	0	0	0	0
<b>Rimini.....</b>	<b>9</b>	<b>15</b>	<b>5</b>	<b>12</b>	<b>41</b>
Montagna -RN-.....	0	3	0	0	3
Collina -RN-.....	0	1	1	0	2
Pianura -RN-.....	9	11	4	12	36
Valconca.....	0	1	1	0	2
Valmarecchia.....	0	3	0	0	3
Area del Basso Conca.....	4	4	2	3	13
Grandi Centri -RN-.....	2	5	2	5	14
Comuni di Cintura -RN-.....	3	2	0	4	9
Comuni Marittimi -RN-.....	7	8	4	11	30
Unione di Comuni Valmarecchia.....	2	4	0	0	6
Unione della Valconca.....	0	1	1	0	2

Fonte: StockView - Infocamere

Elaborazione: SIMET - Camera di commercio della Romagna - Forlì-Cesena e Rimini



TAB. AT.02.05.06 - Unità locali delle imprese attive per tipologia di unità locale e territorio - I 56.3 - Bar e altri esercizi simili senza cucina  
Rimini - Situazione al 31/12/2021

	Sedi	Unità locali con sede in provincia	Prime unità locali con sede fuori provincia	Altre unità locali	Totale
Bellaria-Igea Marina.....	110	27	7	1	145
Casteldelci.....	1	0	0	0	1
Cattolica.....	81	30	7	0	118
Coriano.....	12	4	0	0	16
Gemmano.....	2	0	0	0	2
Maiolo.....	2	1	0	0	3
Misano Adriatico.....	43	19	0	2	64
Mondaino.....	2	0	1	0	3
Montefiore Conca.....	2	2	0	0	4
Montegridolfo.....	0	0	1	1	2
Montescudo-Monte Colombo.....	4	3	0	0	7
Morciano di Romagna.....	17	6	0	0	23
Novafeltria.....	13	0	0	0	13
Pennabilli.....	4	1	0	0	5
Poggio Torriana.....	3	0	0	0	3
Riccione.....	172	60	16	7	255
Rimini.....	474	157	33	6	670
Saludecio.....	2	0	0	0	2
San Clemente.....	8	2	0	0	10
San Giovanni in Marignano.....	17	1	1	0	19
San Leo.....	4	1	0	0	5
Sant'Agata Feltria.....	3	1	0	0	4
Santarcangelo di Romagna.....	45	11	5	1	62
Talamello.....	1	1	0	0	2
Verucchio.....	16	5	1	0	22
<b>Rimini.....</b>	<b>1.038</b>	<b>332</b>	<b>72</b>	<b>18</b>	<b>1.460</b>
Montagna -RN-.....	5	1	0	0	6
Collina -RN-.....	91	26	3	1	121
Pianura -RN-.....	942	305	69	17	1.333
Valconca.....	37	13	2	1	53
Valmarecchia.....	47	10	1	0	58
Area del Basso Conca.....	141	50	8	2	201
Grandi Centri -RN-.....	474	157	33	6	670
Comuni di Cintura -RN-.....	339	102	28	9	478
Comuni Marittimi -RN-.....	880	293	63	16	1.252
Unione di Comuni Valmarecchia.....	92	21	6	1	120
Unione della Valconca.....	37	13	2	1	53

Fonte: StockView - Infocamere

Elaborazione: SIMET - Camera di commercio della Romagna - Forlì-Cesena e Rimini

TAB. AT.03.01 - Imprese attive per classe di addetti e divisione Ateco - I - Servizi di alloggio e ristorazione  
 Rimini - Situazione al 31/12/2021

	0 addetti	1 addetto	2 - 9 addetti	10 - 19 addetti	20 - 49 addetti	50 - 99 addetti	100 - 249 addetti	più di 250 addetti	Totale
I 55 - Alloggio.....	47	282	1.065	528	108	7	2	0	2.039
I 56 - Attività dei servizi ..	68	484	1.702	358	72	4	3	0	2.691
<b>I - Attività dei servizi di ..</b>	<b>115</b>	<b>766</b>	<b>2.767</b>	<b>886</b>	<b>180</b>	<b>11</b>	<b>5</b>	<b>0</b>	<b>4.730</b>

Fonte: StockView - Infocamere

Elaborazione: SIMET - Camera di commercio della Romagna - Forlì-Cesena e Rimini

TAB. AT.03.02 - Imprese attive per classe di addetti e gruppo Ateco - I - Servizi di alloggio e ristorazione  
 Rimini - Situazione al 31/12/2021

	0 addetti	1 addetto	2 - 9 addetti	10 - 19 addetti	20 - 49 addetti	50 - 99 addetti	100 - 249 addetti	più di 250 addetti	Totale
I 55.0 - Alloggio.....	0	0	1	0	0	0	0	0	1
I 55.1 - Alberghi e struttur..	25	208	982	520	107	7	2	0	1.851
I 55.2 - Alloggi per vacanze..	21	71	75	5	0	0	0	0	172
I 55.3 - Aree di campeggio e..	1	3	7	3	1	0	0	0	15
I 55.9 - Altri alloggi.....	0	0	0	0	0	0	0	0	0
I 56.0 - Attività dei serviz..	1	5	8	3	1	0	0	0	18
I 56.1 - Ristoranti e attivi..	38	277	979	264	61	4	3	0	1.626
I 56.2 - Fornitura di pasti ..	0	4	4	1	0	0	0	0	9
I 56.3 - Bar e altri eserciz..	29	198	711	90	10	0	0	0	1.038
<b>I - Attività dei servizi di ..</b>	<b>115</b>	<b>766</b>	<b>2.767</b>	<b>886</b>	<b>180</b>	<b>11</b>	<b>5</b>	<b>0</b>	<b>4.730</b>

Fonte: StockView - Infocamere

Elaborazione: SIMET - Camera di commercio della Romagna - Forlì-Cesena e Rimini

TAB. AT.03.03 - Imprese attive per classe di addetti e territorio - I - Servizi di alloggio e ristorazione  
Rimini - Situazione al 31/12/2021

	0 addetti	1 addetto	2 - 9 addetti	10 - 19 addetti	20 - 49 addetti	50 - 99 addetti	100 - 249 addetti	più di 250 addetti	Totale
Bellaria-Igea Marina.....	10	73	293	116	20	3	0	0	515
Casteldelci.....	0	1	5	0	0	0	0	0	6
Cattolica.....	16	54	241	108	25	0	0	0	444
Coriano.....	0	8	27	1	2	0	0	0	38
Gemmano.....	1	4	1	0	0	0	0	0	6
Maiolo.....	0	2	1	0	0	0	0	0	3
Misano Adriatico.....	11	28	146	57	8	0	0	0	250
Mondaino.....	1	2	5	0	0	0	0	0	8
Montefiore Conca.....	2	5	8	0	0	0	0	0	15
Montegridolfo.....	0	0	1	0	0	0	0	0	1
Montescudo-Monte Colombo.....	0	5	18	0	0	0	0	0	23
Morciano di Romagna.....	3	12	30	4	3	0	0	0	52
Novafeltria.....	0	9	33	6	0	0	0	0	48
Pennabilli.....	1	3	13	2	0	0	0	0	19
Poggio Torriana.....	2	7	18	2	0	0	0	0	29
Riccione.....	10	94	430	197	47	2	1	0	781
Rimini.....	48	380	1.285	353	71	5	4	0	2.146
Saludecio.....	0	6	6	0	0	0	0	0	12
San Clemente.....	0	15	16	2	0	0	0	0	33
San Giovanni in Marignano.....	1	9	35	8	1	1	0	0	55
San Leo.....	1	9	13	2	0	0	0	0	25
Sant'Agata Feltria.....	1	4	10	0	0	0	0	0	15
Santarcangelo di Romagna.....	3	26	93	18	2	0	0	0	142
Talamello.....	0	1	4	2	0	0	0	0	7
Verucchio.....	4	9	35	8	1	0	0	0	57
<b>Rimini.....</b>	<b>115</b>	<b>766</b>	<b>2.767</b>	<b>886</b>	<b>180</b>	<b>11</b>	<b>5</b>	<b>0</b>	<b>4.730</b>
Montagna -RN-.....	1	4	18	2	0	0	0	0	25
Collina -RN-.....	15	98	226	27	6	0	0	0	372
Pianura -RN-.....	99	664	2.523	857	174	11	5	0	4.333
Valconca.....	7	49	85	6	3	0	0	0	150
Valmarecchia.....	9	45	132	22	1	0	0	0	209
Area del Basso Conca.....	28	91	422	173	34	1	0	0	749
Grandi Centri -RN-.....	48	380	1.285	353	71	5	4	0	2.146
Comuni di Cintura -RN-.....	23	201	843	332	71	5	1	0	1.476
Comuni Marittimi -RN-.....	95	629	2.395	831	171	10	5	0	4.136
Unione di Comuni Valmarecchia.....	12	71	225	40	3	0	0	0	351
Unione della Valconca.....	7	49	85	6	3	0	0	0	150

Fonte: StockView - Infocamere

Elaborazione: SIMET - Camera di commercio della Romagna - Forlì-Cesena e Rimini

TAB. AT.03.04.01 - Imprese attive per classe di addetti e territorio - I 55 - Alloggio  
Rimini - Situazione al 31/12/2021

	0 addetti	1 addetto	2 - 9 addetti	10 - 19 addetti	20 - 49 addetti	50 - 99 addetti	100 - 249 addetti	più di 250 addetti	Totale
Bellaria-Igea Marina.....	6	29	145	97	17	2	0	0	296
Casteldelci.....	0	1	2	0	0	0	0	0	3
Cattolica.....	6	23	102	79	19	0	0	0	229
Coriano.....	0	1	0	0	0	0	0	0	1
Gemmano.....	0	0	1	0	0	0	0	0	1
Maiolo.....	0	0	0	0	0	0	0	0	0
Misano Adriatico.....	2	9	65	32	1	0	0	0	109
Mondaino.....	1	0	0	0	0	0	0	0	1
Montefiore Conca.....	1	1	1	0	0	0	0	0	3
Montegridolfo.....	0	0	0	0	0	0	0	0	0
Montescudo-Monte Colombo.....	0	1	1	0	0	0	0	0	2
Morciano di Romagna.....	3	1	3	0	0	0	0	0	7
Novafeltria.....	0	0	1	1	0	0	0	0	2
Pennabilli.....	1	1	0	1	0	0	0	0	3
Poggio Torriana.....	0	0	0	0	0	0	0	0	0
Riccione.....	4	29	163	116	33	2	1	0	348
Rimini.....	19	171	565	195	38	3	1	0	992
Saludecio.....	0	1	1	0	0	0	0	0	2
San Clemente.....	0	2	0	1	0	0	0	0	3
San Giovanni in Marignano.....	0	0	4	3	0	0	0	0	7
San Leo.....	1	2	2	0	0	0	0	0	5
Sant'Agata Feltria.....	0	2	0	0	0	0	0	0	2
Santarcangelo di Romagna.....	2	7	7	2	0	0	0	0	18
Talamello.....	0	0	0	0	0	0	0	0	0
Verucchio.....	1	1	2	1	0	0	0	0	5
<b>Rimini.....</b>	<b>47</b>	<b>282</b>	<b>1.065</b>	<b>528</b>	<b>108</b>	<b>7</b>	<b>2</b>	<b>0</b>	<b>2.039</b>
Montagna -RN-.....	1	2	2	1	0	0	0	0	6
Collina -RN-.....	7	12	12	3	0	0	0	0	34
Pianura -RN-.....	39	268	1.051	524	108	7	2	0	1.999
Valconca.....	5	6	7	1	0	0	0	0	19
Valmarecchia.....	3	7	7	3	0	0	0	0	20
Area del Basso Conca.....	8	32	171	114	20	0	0	0	345
Grandi Centri -RN-.....	19	171	565	195	38	3	1	0	992
Comuni di Cintura -RN-.....	12	66	315	215	50	4	1	0	663
Comuni Marittimi -RN-.....	37	261	1.040	519	108	7	2	0	1.974
Unione di Comuni Valmarecchia.....	5	14	14	5	0	0	0	0	38
Unione della Valconca.....	5	6	7	1	0	0	0	0	19

Fonte: StockView - Infocamere

Elaborazione: SIMET - Camera di commercio della Romagna - Forlì-Cesena e Rimini

TAB. AT.03.04.02 - Imprese attive per classe di addetti e territorio - I 56 - Attività dei servizi di ristorazione  
Rimini - Situazione al 31/12/2021

	0 addetti	1 addetto	2 - 9 addetti	10 - 19 addetti	20 - 49 addetti	50 - 99 addetti	100 - 249 addetti	più di 250 addetti	Totale
Bellaria-Igea Marina.....	4	44	148	19	3	1	0	0	219
Casteldelci.....	0	0	3	0	0	0	0	0	3
Cattolica.....	10	31	139	29	6	0	0	0	215
Coriano.....	0	7	27	1	2	0	0	0	37
Gemmano.....	1	4	0	0	0	0	0	0	5
Maiolo.....	0	2	1	0	0	0	0	0	3
Misano Adriatico.....	9	19	81	25	7	0	0	0	141
Mondaino.....	0	2	5	0	0	0	0	0	7
Montefiore Conca.....	1	4	7	0	0	0	0	0	12
Montegridolfo.....	0	0	1	0	0	0	0	0	1
Montescudo-Monte Colombo.....	0	4	17	0	0	0	0	0	21
Morciano di Romagna.....	0	11	27	4	3	0	0	0	45
Novafeltria.....	0	9	32	5	0	0	0	0	46
Pennabilli.....	0	2	13	1	0	0	0	0	16
Poggio Torriana.....	2	7	18	2	0	0	0	0	29
Riccione.....	6	65	267	81	14	0	0	0	433
Rimini.....	29	209	720	158	33	2	3	0	1.154
Saludecio.....	0	5	5	0	0	0	0	0	10
San Clemente.....	0	13	16	1	0	0	0	0	30
San Giovanni in Marignano.....	1	9	31	5	1	1	0	0	48
San Leo.....	0	7	11	2	0	0	0	0	20
Sant'Agata Feltria.....	1	2	10	0	0	0	0	0	13
Santarcangelo di Romagna.....	1	19	86	16	2	0	0	0	124
Talamello.....	0	1	4	2	0	0	0	0	7
Verucchio.....	3	8	33	7	1	0	0	0	52
<b>Rimini.....</b>	<b>68</b>	<b>484</b>	<b>1.702</b>	<b>358</b>	<b>72</b>	<b>4</b>	<b>3</b>	<b>0</b>	<b>2.691</b>
Montagna -RN-.....	0	2	16	1	0	0	0	0	19
Collina -RN-.....	8	86	214	24	6	0	0	0	338
Pianura -RN-.....	60	396	1.472	333	66	4	3	0	2.334
Valconca.....	2	43	78	5	3	0	0	0	131
Valmarecchia.....	6	38	125	19	1	0	0	0	189
Area del Basso Conca.....	20	59	251	59	14	1	0	0	404
Grandi Centri -RN-.....	29	209	720	158	33	2	3	0	1.154
Comuni di Cintura -RN-.....	11	135	528	117	21	1	0	0	813
Comuni Marittimi -RN-.....	58	368	1.355	312	63	3	3	0	2.162
Unione di Comuni Valmarecchia.....	7	57	211	35	3	0	0	0	313
Unione della Valconca.....	2	43	78	5	3	0	0	0	131

Fonte: StockView - Infocamere

Elaborazione: SIMET - Camera di commercio della Romagna - Forlì-Cesena e Rimini

TAB. AT.03.05.01 - Imprese attive per classe di addetti e territorio - I 55.1 - Alberghi e strutture simili  
Rimini - Situazione al 31/12/2021

	0 addetti	1 addetto	2 - 9 addetti	10 - 19 addetti	20 - 49 addetti	50 - 99 addetti	100 - 249 addetti	più di 250 addetti	Totale
Bellaria-Igea Marina.....	3	15	131	97	17	2	0	0	265
Casteldelci.....	0	1	1	0	0	0	0	0	2
Cattolica.....	3	17	88	78	19	0	0	0	205
Coriano.....	0	0	0	0	0	0	0	0	0
Gemmano.....	0	0	1	0	0	0	0	0	1
Maiolo.....	0	0	0	0	0	0	0	0	0
Misano Adriatico.....	1	4	58	32	1	0	0	0	96
Mondaino.....	0	0	0	0	0	0	0	0	0
Montefiore Conca.....	0	1	1	0	0	0	0	0	2
Montegridolfo.....	0	0	0	0	0	0	0	0	0
Montescudo-Monte Colombo.....	0	0	1	0	0	0	0	0	1
Morciano di Romagna.....	1	0	2	0	0	0	0	0	3
Novafeltria.....	0	0	1	1	0	0	0	0	2
Pennabilli.....	0	0	0	1	0	0	0	0	1
Poggio Torriana.....	0	0	0	0	0	0	0	0	0
Riccione.....	2	20	148	111	33	2	1	0	317
Rimini.....	12	146	536	193	37	3	1	0	928
Saludecio.....	0	0	1	0	0	0	0	0	1
San Clemente.....	0	0	0	1	0	0	0	0	1
San Giovanni in Marignano.....	0	0	3	3	0	0	0	0	6
San Leo.....	0	0	2	0	0	0	0	0	2
Sant'Agata Feltria.....	0	0	0	0	0	0	0	0	0
Santarcangelo di Romagna.....	2	4	6	2	0	0	0	0	14
Talamello.....	0	0	0	0	0	0	0	0	0
Verucchio.....	1	0	2	1	0	0	0	0	4
<b>Rimini.....</b>	<b>25</b>	<b>208</b>	<b>982</b>	<b>520</b>	<b>107</b>	<b>7</b>	<b>2</b>	<b>0</b>	<b>1.851</b>
Montagna -RN-.....	0	1	1	1	0	0	0	0	3
Collina -RN-.....	2	1	11	3	0	0	0	0	17
Pianura -RN-.....	23	206	970	516	107	7	2	0	1.831
Valconca.....	1	1	6	1	0	0	0	0	9
Valmarecchia.....	1	1	6	3	0	0	0	0	11
Area del Basso Conca.....	4	21	149	113	20	0	0	0	307
Grandi Centri -RN-.....	12	146	536	193	37	3	1	0	928
Comuni di Cintura -RN-.....	7	39	285	210	50	4	1	0	596
Comuni Marittimi -RN-.....	21	202	961	511	107	7	2	0	1.811
Unione di Comuni Valmarecchia.....	3	5	12	5	0	0	0	0	25
Unione della Valconca.....	1	1	6	1	0	0	0	0	9

Fonte: StockView - Infocamere

Elaborazione: SIMET - Camera di commercio della Romagna - Forlì-Cesena e Rimini

TAB. AT.03.05.02 - Imprese attive per classe di addetti e territorio - I 55.2 - Alloggi per vacanze e altre strutture per brevi soggiorni  
Rimini - Situazione al 31/12/2021

	0 addetti	1 addetto	2 - 9 addetti	10 - 19 addetti	20 - 49 addetti	50 - 99 addetti	100 - 249 addetti	più di 250 addetti	Totale
Bellaria-Igea Marina.....	3	12	11	0	0	0	0	0	26
Casteldelci.....	0	0	0	0	0	0	0	0	0
Cattolica.....	3	6	13	1	0	0	0	0	23
Coriano.....	0	1	0	0	0	0	0	0	1
Gemmano.....	0	0	0	0	0	0	0	0	0
Maiolo.....	0	0	0	0	0	0	0	0	0
Misano Adriatico.....	1	5	6	0	0	0	0	0	12
Mondaino.....	1	0	0	0	0	0	0	0	1
Montefiore Conca.....	1	0	0	0	0	0	0	0	1
Montegridolfo.....	0	0	0	0	0	0	0	0	0
Montescudo-Monte Colombo.....	0	1	0	0	0	0	0	0	1
Morciano di Romagna.....	2	1	1	0	0	0	0	0	4
Novafeltria.....	0	0	0	0	0	0	0	0	0
Pennabilli.....	1	0	0	0	0	0	0	0	1
Poggio Torriana.....	0	0	0	0	0	0	0	0	0
Riccione.....	1	9	14	2	0	0	0	0	26
Rimini.....	7	25	28	2	0	0	0	0	62
Saludecio.....	0	1	0	0	0	0	0	0	1
San Clemente.....	0	2	0	0	0	0	0	0	2
San Giovanni in Marignano.....	0	0	1	0	0	0	0	0	1
San Leo.....	1	2	0	0	0	0	0	0	3
Sant'Agata Feltria.....	0	2	0	0	0	0	0	0	2
Santarcangelo di Romagna.....	0	3	1	0	0	0	0	0	4
Talamello.....	0	0	0	0	0	0	0	0	0
Verucchio.....	0	1	0	0	0	0	0	0	1
<b>Rimini.....</b>	<b>21</b>	<b>71</b>	<b>75</b>	<b>5</b>	<b>0</b>	<b>0</b>	<b>0</b>	<b>0</b>	<b>172</b>
Montagna -RN-.....	1	0	0	0	0	0	0	0	1
Collina -RN-.....	5	11	1	0	0	0	0	0	17
Pianura -RN-.....	15	60	74	5	0	0	0	0	154
Valconca.....	4	5	1	0	0	0	0	0	10
Valmarecchia.....	2	5	0	0	0	0	0	0	7
Area del Basso Conca.....	4	11	20	1	0	0	0	0	36
Grandi Centri -RN-.....	7	25	28	2	0	0	0	0	62
Comuni di Cintura -RN-.....	4	25	26	2	0	0	0	0	57
Comuni Marittimi -RN-.....	15	57	72	5	0	0	0	0	149
Unione di Comuni Valmarecchia.....	2	8	1	0	0	0	0	0	11
Unione della Valconca.....	4	5	1	0	0	0	0	0	10

Fonte: StockView - Infocamere

Elaborazione: SIMET - Camera di commercio della Romagna - Forlì-Cesena e Rimini



TAB. AT.03.05.03 - Imprese attive per classe di addetti e territorio - I 55.3 - Aree di campeggio e aree attrezzate per camper e roulotte  
Rimini - Situazione al 31/12/2021

	0 addetti	1 addetto	2 - 9 addetti	10 - 19 addetti	20 - 49 addetti	50 - 99 addetti	100 - 249 addetti	più di 250 addetti	Totale
Bellaria-Igea Marina.....	0	2	3	0	0	0	0	0	5
Casteldelci.....	0	0	1	0	0	0	0	0	1
Cattolica.....	0	0	1	0	0	0	0	0	1
Coriano.....	0	0	0	0	0	0	0	0	0
Gemmano.....	0	0	0	0	0	0	0	0	0
Maiolo.....	0	0	0	0	0	0	0	0	0
Misano Adriatico.....	0	0	1	0	0	0	0	0	1
Mondaino.....	0	0	0	0	0	0	0	0	0
Montefiore Conca.....	0	0	0	0	0	0	0	0	0
Montegridolfo.....	0	0	0	0	0	0	0	0	0
Montescudo-Monte Colombo.....	0	0	0	0	0	0	0	0	0
Morciano di Romagna.....	0	0	0	0	0	0	0	0	0
Novafeltria.....	0	0	0	0	0	0	0	0	0
Pennabilli.....	0	1	0	0	0	0	0	0	1
Poggio Torriana.....	0	0	0	0	0	0	0	0	0
Riccione.....	1	0	1	3	0	0	0	0	5
Rimini.....	0	0	0	0	1	0	0	0	1
Saludecio.....	0	0	0	0	0	0	0	0	0
San Clemente.....	0	0	0	0	0	0	0	0	0
San Giovanni in Marignano.....	0	0	0	0	0	0	0	0	0
San Leo.....	0	0	0	0	0	0	0	0	0
Sant'Agata Feltria.....	0	0	0	0	0	0	0	0	0
Santarcangelo di Romagna.....	0	0	0	0	0	0	0	0	0
Talamello.....	0	0	0	0	0	0	0	0	0
Verucchio.....	0	0	0	0	0	0	0	0	0
<b>Rimini.....</b>	<b>1</b>	<b>3</b>	<b>7</b>	<b>3</b>	<b>1</b>	<b>0</b>	<b>0</b>	<b>0</b>	<b>15</b>
Montagna -RN-.....	0	1	1	0	0	0	0	0	2
Collina -RN-.....	0	0	0	0	0	0	0	0	0
Pianura -RN-.....	1	2	6	3	1	0	0	0	13
Valconca.....	0	0	0	0	0	0	0	0	0
Valmarecchia.....	0	1	1	0	0	0	0	0	2
Area del Basso Conca.....	0	0	2	0	0	0	0	0	2
Grandi Centri -RN-.....	0	0	0	0	1	0	0	0	1
Comuni di Cintura -RN-.....	1	2	4	3	0	0	0	0	10
Comuni Marittimi -RN-.....	1	2	6	3	1	0	0	0	13
Unione di Comuni Valmarecchia.....	0	1	1	0	0	0	0	0	2
Unione della Valconca.....	0	0	0	0	0	0	0	0	0

Fonte: StockView - Infocamere

Elaborazione: SIMET - Camera di commercio della Romagna - Forlì-Cesena e Rimini

TAB. AT.03.05.04 - Imprese attive per classe di addetti e territorio - I 56.1 - Ristoranti e attività di ristorazione mobile

Rimini - Situazione al 31/12/2021

	0 addetti	1 addetto	2 - 9 addetti	10 - 19 addetti	20 - 49 addetti	50 - 99 addetti	100 - 249 addetti	più di 250 addetti	Totale
Bellaria-Igea Marina.....	3	23	61	16	3	1	0	0	107
Casteldelci.....	0	0	2	0	0	0	0	0	2
Cattolica.....	3	18	81	22	5	0	0	0	129
Coriano.....	0	5	17	1	2	0	0	0	25
Gemmano.....	1	2	0	0	0	0	0	0	3
Maiolo.....	0	1	0	0	0	0	0	0	1
Misano Adriatico.....	6	13	48	21	7	0	0	0	95
Mondaino.....	0	1	4	0	0	0	0	0	5
Montefiore Conca.....	1	3	6	0	0	0	0	0	10
Montegridolfo.....	0	0	1	0	0	0	0	0	1
Montescudo-Monte Colombo.....	0	4	13	0	0	0	0	0	17
Morciano di Romagna.....	0	4	20	2	1	0	0	0	27
Novafeltria.....	0	8	20	5	0	0	0	0	33
Pennabilli.....	0	2	9	1	0	0	0	0	12
Poggio Torriana.....	2	7	15	2	0	0	0	0	26
Riccione.....	1	39	149	57	12	0	0	0	258
Rimini.....	17	107	403	110	27	2	3	0	669
Saludecio.....	0	4	4	0	0	0	0	0	8
San Clemente.....	0	8	13	1	0	0	0	0	22
San Giovanni in Marignano.....	0	7	18	4	1	1	0	0	31
San Leo.....	0	6	8	2	0	0	0	0	16
Sant'Agata Feltria.....	1	0	9	0	0	0	0	0	10
Santarcangelo di Romagna.....	1	10	52	12	2	0	0	0	77
Talamello.....	0	1	3	2	0	0	0	0	6
Verucchio.....	2	4	23	6	1	0	0	0	36
<b>Rimini.....</b>	<b>38</b>	<b>277</b>	<b>979</b>	<b>264</b>	<b>61</b>	<b>4</b>	<b>3</b>	<b>0</b>	<b>1.626</b>
Montagna -RN-.....	0	2	11	1	0	0	0	0	14
Collina -RN-.....	7	58	156	21	4	0	0	0	246
Pianura -RN-.....	31	217	812	242	57	4	3	0	1.366
Valconca.....	2	26	61	3	1	0	0	0	93
Valmarecchia.....	5	29	89	18	1	0	0	0	142
Area del Basso Conca.....	9	38	147	47	13	1	0	0	255
Grandi Centri -RN-.....	17	107	403	110	27	2	3	0	669
Comuni di Cintura -RN-.....	5	77	279	86	19	1	0	0	467
Comuni Marittimi -RN-.....	30	200	742	226	54	3	3	0	1.258
Unione di Comuni Valmarecchia.....	6	39	141	30	3	0	0	0	219
Unione della Valconca.....	2	26	61	3	1	0	0	0	93

Fonte: StockView - Infocamere

Elaborazione: SIMET - Camera di commercio della Romagna - Forlì-Cesena e Rimini

TAB. AT.03.05.05 - Imprese attive per classe di addetti e territorio - I 56.2 - Fornitura di pasti preparati (catering) e altri servizi di ristorazione  
Rimini - Situazione al 31/12/2021

	0 addetti	1 addetto	2 - 9 addetti	10 - 19 addetti	20 - 49 addetti	50 - 99 addetti	100 - 249 addetti	più di 250 addetti	Totale
Bellaria-Igea Marina.....	0	0	0	0	0	0	0	0	0
Casteldelci.....	0	0	0	0	0	0	0	0	0
Cattolica.....	0	0	1	1	0	0	0	0	2
Coriano.....	0	0	0	0	0	0	0	0	0
Gemmano.....	0	0	0	0	0	0	0	0	0
Maiolo.....	0	0	0	0	0	0	0	0	0
Misano Adriatico.....	0	1	1	0	0	0	0	0	2
Mondaino.....	0	0	0	0	0	0	0	0	0
Montefiore Conca.....	0	0	0	0	0	0	0	0	0
Montegridolfo.....	0	0	0	0	0	0	0	0	0
Montescudo-Monte Colombo.....	0	0	0	0	0	0	0	0	0
Morciano di Romagna.....	0	0	0	0	0	0	0	0	0
Novafeltria.....	0	0	0	0	0	0	0	0	0
Pennabilli.....	0	0	0	0	0	0	0	0	0
Poggio Torriana.....	0	0	0	0	0	0	0	0	0
Riccione.....	0	0	1	0	0	0	0	0	1
Rimini.....	0	1	1	0	0	0	0	0	2
Saludecio.....	0	0	0	0	0	0	0	0	0
San Clemente.....	0	0	0	0	0	0	0	0	0
San Giovanni in Marignano.....	0	0	0	0	0	0	0	0	0
San Leo.....	0	0	0	0	0	0	0	0	0
Sant'Agata Feltria.....	0	0	0	0	0	0	0	0	0
Santarcangelo di Romagna.....	0	2	0	0	0	0	0	0	2
Talamello.....	0	0	0	0	0	0	0	0	0
Verucchio.....	0	0	0	0	0	0	0	0	0
<b>Rimini.....</b>	<b>0</b>	<b>4</b>	<b>4</b>	<b>1</b>	<b>0</b>	<b>0</b>	<b>0</b>	<b>0</b>	<b>9</b>
Montagna -RN-.....	0	0	0	0	0	0	0	0	0
Collina -RN-.....	0	0	0	0	0	0	0	0	0
Pianura -RN-.....	0	4	4	1	0	0	0	0	9
Valconca.....	0	0	0	0	0	0	0	0	0
Valmarecchia.....	0	0	0	0	0	0	0	0	0
Area del Basso Conca.....	0	1	2	1	0	0	0	0	4
Grandi Centri -RN-.....	0	1	1	0	0	0	0	0	2
Comuni di Cintura -RN-.....	0	2	1	0	0	0	0	0	3
Comuni Marittimi -RN-.....	0	2	4	1	0	0	0	0	7
Unione di Comuni Valmarecchia.....	0	2	0	0	0	0	0	0	2
Unione della Valconca.....	0	0	0	0	0	0	0	0	0

Fonte: StockView - Infocamere

Elaborazione: SIMET - Camera di commercio della Romagna - Forlì-Cesena e Rimini

TAB. AT.03.05.06 - Imprese attive per classe di addetti e territorio - I 56.3 - Bar e altri esercizi simili senza cucina

Rimini - Situazione al 31/12/2021

	0 addetti	1 addetto	2 - 9 addetti	10 - 19 addetti	20 - 49 addetti	50 - 99 addetti	100 - 249 addetti	più di 250 addetti	Totale
Bellaria-Igea Marina.....	1	20	86	3	0	0	0	0	110
Casteldelci.....	0	0	1	0	0	0	0	0	1
Cattolica.....	7	13	56	4	1	0	0	0	81
Coriano.....	0	2	10	0	0	0	0	0	12
Gemmano.....	0	2	0	0	0	0	0	0	2
Maiolo.....	0	1	1	0	0	0	0	0	2
Misano Adriatico.....	3	5	31	4	0	0	0	0	43
Mondaino.....	0	1	1	0	0	0	0	0	2
Montefiore Conca.....	0	1	1	0	0	0	0	0	2
Montegridolfo.....	0	0	0	0	0	0	0	0	0
Montescudo-Monte Colombo.....	0	0	4	0	0	0	0	0	4
Morciano di Romagna.....	0	7	7	2	1	0	0	0	17
Novafeltria.....	0	1	12	0	0	0	0	0	13
Pennabilli.....	0	0	4	0	0	0	0	0	4
Poggio Torriana.....	0	0	3	0	0	0	0	0	3
Riccione.....	5	25	116	24	2	0	0	0	172
Rimini.....	11	98	312	47	6	0	0	0	474
Saludecio.....	0	1	1	0	0	0	0	0	2
San Clemente.....	0	5	3	0	0	0	0	0	8
San Giovanni in Marignano.....	1	2	13	1	0	0	0	0	17
San Leo.....	0	1	3	0	0	0	0	0	4
Sant'Agata Feltria.....	0	2	1	0	0	0	0	0	3
Santarcangelo di Romagna.....	0	7	34	4	0	0	0	0	45
Talamello.....	0	0	1	0	0	0	0	0	1
Verucchio.....	1	4	10	1	0	0	0	0	16
<b>Rimini.....</b>	<b>29</b>	<b>198</b>	<b>711</b>	<b>90</b>	<b>10</b>	<b>0</b>	<b>0</b>	<b>0</b>	<b>1.038</b>
Montagna -RN-.....	0	0	5	0	0	0	0	0	5
Collina -RN-.....	1	28	58	3	1	0	0	0	91
Pianura -RN-.....	28	170	648	87	9	0	0	0	942
Valconca.....	0	17	17	2	1	0	0	0	37
Valmarecchia.....	1	9	36	1	0	0	0	0	47
Area del Basso Conca.....	11	20	100	9	1	0	0	0	141
Grandi Centri -RN-.....	11	98	312	47	6	0	0	0	474
Comuni di Cintura -RN-.....	6	54	246	31	2	0	0	0	339
Comuni Marittimi -RN-.....	27	161	601	82	9	0	0	0	880
Unione di Comuni Valmarecchia.....	1	16	70	5	0	0	0	0	92
Unione della Valconca.....	0	17	17	2	1	0	0	0	37

Fonte: StockView - Infocamere

Elaborazione: SIMET - Camera di commercio della Romagna - Forlì-Cesena e Rimini

TAB. AT.04.01 - Addetti alle imprese attive per classe di addetti e divisione Ateco - I - Servizi di alloggio e ristorazione

Rimini - Situazione al 31/12/2021

	0 addetti	1 addetto	2 - 9 addetti	10 - 19 addetti	20 - 49 addetti	50 - 99 addetti	100 - 249 addetti	più di 250 addetti	Totale
I 55 - Alloggio.....	0	282	5.797	6.997	2.803	518	234	0	16.631
I 56 - Attività dei servizi ..	0	484	7.339	4.710	1.931	211	456	0	15.131
<b>I - Attività dei servizi di ..</b>	<b>0</b>	<b>766</b>	<b>13.136</b>	<b>11.707</b>	<b>4.734</b>	<b>729</b>	<b>690</b>	<b>0</b>	<b>31.762</b>

Fonte: StockView - Infocamere

Elaborazione: SIMET - Camera di commercio della Romagna - Forlì-Cesena e Rimini

TAB. AT.04.02 - Addetti alle imprese attive per classe di addetti e gruppo Ateco - I - Servizi di alloggio e ristorazione

Rimini - Situazione al 31/12/2021

	0 addetti	1 addetto	2 - 9 addetti	10 - 19 addetti	20 - 49 addetti	50 - 99 addetti	100 - 249 addetti	più di 250 addetti	Totale
I 55.0 - Alloggio.....	0	0	5	0	0	0	0	0	5
I 55.1 - Alberghi e struttur..	0	208	5.469	6.891	2.760	518	234	0	16.080
I 55.2 - Alloggi per vacanze..	0	71	278	66	0	0	0	0	415
I 55.3 - Aree di campeggio e..	0	3	45	40	43	0	0	0	131
I 55.9 - Altri alloggi.....	0	0	0	0	0	0	0	0	0
I 56.0 - Attività dei serviz..	0	5	44	40	37	0	0	0	126
I 56.1 - Ristoranti e attivi..	0	277	4.434	3.532	1.622	211	456	0	10.532
I 56.2 - Fornitura di pasti ..	0	4	24	19	0	0	0	0	47
I 56.3 - Bar e altri eserciz..	0	198	2.837	1.119	272	0	0	0	4.426
<b>I - Attività dei servizi di ..</b>	<b>0</b>	<b>766</b>	<b>13.136</b>	<b>11.707</b>	<b>4.734</b>	<b>729</b>	<b>690</b>	<b>0</b>	<b>31.762</b>

Fonte: StockView - Infocamere

Elaborazione: SIMET - Camera di commercio della Romagna - Forlì-Cesena e Rimini

TAB. AT.04.03 - Addetti alle imprese attive per classe di addetti e territorio - I - Servizi di alloggio e ristorazione  
Rimini - Situazione al 31/12/2021

	0 addetti	1 addetto	2 - 9 addetti	10 - 19 addetti	20 - 49 addetti	50 - 99 addetti	100 - 249 addetti	più di 250 addetti	Totale
Bellaria-Igea Marina.....	0	73	1.520	1.509	467	207	0	0	3.776
Casteldelci.....	0	1	18	0	0	0	0	0	19
Cattolica.....	0	54	1.190	1.477	627	0	0	0	3.348
Coriano.....	0	8	111	13	97	0	0	0	229
Gemmano.....	0	4	9	0	0	0	0	0	13
Maiolo.....	0	2	2	0	0	0	0	0	4
Misano Adriatico.....	0	28	745	718	214	0	0	0	1.705
Mondaino.....	0	2	14	0	0	0	0	0	16
Montefiore Conca.....	0	5	35	0	0	0	0	0	40
Montegridolfo.....	0	0	3	0	0	0	0	0	3
Montescudo-Monte Colombo.....	0	5	76	0	0	0	0	0	81
Morciano di Romagna.....	0	12	105	50	93	0	0	0	260
Novafeltria.....	0	9	117	73	0	0	0	0	199
Pennabilli.....	0	3	60	21	0	0	0	0	84
Poggio Torriana.....	0	7	90	22	0	0	0	0	119
Riccione.....	0	94	2.123	2.655	1.220	147	125	0	6.364
Rimini.....	0	380	5.990	4.655	1.909	320	565	0	13.819
Saludecio.....	0	6	22	0	0	0	0	0	28
San Clemente.....	0	15	65	25	0	0	0	0	105
San Giovanni in Marignano.....	0	9	151	100	20	55	0	0	335
San Leo.....	0	9	54	25	0	0	0	0	88
Sant'Agata Feltria.....	0	4	37	0	0	0	0	0	41
Santarcangelo di Romagna.....	0	26	434	239	59	0	0	0	758
Talamello.....	0	1	19	23	0	0	0	0	43
Verucchio.....	0	9	146	102	28	0	0	0	285
<b>Rimini.....</b>	<b>0</b>	<b>766</b>	<b>13.136</b>	<b>11.707</b>	<b>4.734</b>	<b>729</b>	<b>690</b>	<b>0</b>	<b>31.762</b>
Montagna -RN-.....	0	4	78	21	0	0	0	0	103
Collina -RN-.....	0	98	905	333	218	0	0	0	1.554
Pianura -RN-.....	0	664	12.153	11.353	4.516	729	690	0	30.105
Valconca.....	0	49	329	75	93	0	0	0	546
Valmarecchia.....	0	45	543	266	28	0	0	0	882
Area del Basso Conca.....	0	91	2.086	2.295	861	55	0	0	5.388
Grandi Centri -RN-.....	0	380	5.990	4.655	1.909	320	565	0	13.819
Comuni di Cintura -RN-.....	0	201	4.188	4.416	1.843	354	125	0	11.127
Comuni Marittimi -RN-.....	0	629	11.568	11.014	4.437	674	690	0	29.012
Unione di Comuni Valmarecchia.....	0	71	977	505	87	0	0	0	1.640
Unione della Valconca.....	0	49	329	75	93	0	0	0	546

Fonte: StockView - Infocamere

Elaborazione: SIMET - Camera di commercio della Romagna - Forlì-Cesena e Rimini

TAB. AT.04.04.01 - Addetti alle imprese attive per classe di addetti e territorio - I 55 - Alloggio  
Rimini - Situazione al 31/12/2021

	0 addetti	1 addetto	2 - 9 addetti	10 - 19 addetti	20 - 49 addetti	50 - 99 addetti	100 - 249 addetti	più di 250 addetti	Totale
Bellaria-Igea Marina.....	0	29	884	1.272	406	154	0	0	2.745
Casteldelci.....	0	1	6	0	0	0	0	0	7
Cattolica.....	0	23	569	1.090	460	0	0	0	2.142
Coriano.....	0	1	0	0	0	0	0	0	1
Gemmano.....	0	0	9	0	0	0	0	0	9
Maiolo.....	0	0	0	0	0	0	0	0	0
Misano Adriatico.....	0	9	376	393	22	0	0	0	800
Mondaino.....	0	0	0	0	0	0	0	0	0
Montefiore Conca.....	0	1	2	0	0	0	0	0	3
Montegridolfo.....	0	0	0	0	0	0	0	0	0
Montescudo-Monte Colombo.....	0	1	7	0	0	0	0	0	8
Morciano di Romagna.....	0	1	9	0	0	0	0	0	10
Novafeltria.....	0	0	5	13	0	0	0	0	18
Pennabilli.....	0	1	0	11	0	0	0	0	12
Poggio Torriana.....	0	0	0	0	0	0	0	0	0
Riccione.....	0	29	929	1.567	881	147	125	0	3.678
Rimini.....	0	171	2.918	2.552	1.034	217	109	0	7.001
Saludecio.....	0	1	2	0	0	0	0	0	3
San Clemente.....	0	2	0	14	0	0	0	0	16
San Giovanni in Marignano.....	0	0	15	37	0	0	0	0	52
San Leo.....	0	2	9	0	0	0	0	0	11
Sant'Agata Feltria.....	0	2	0	0	0	0	0	0	2
Santarcangelo di Romagna.....	0	7	40	35	0	0	0	0	82
Talamello.....	0	0	0	0	0	0	0	0	0
Verucchio.....	0	1	17	13	0	0	0	0	31
<b>Rimini.....</b>	<b>0</b>	<b>282</b>	<b>5.797</b>	<b>6.997</b>	<b>2.803</b>	<b>518</b>	<b>234</b>	<b>0</b>	<b>16.631</b>
Montagna -RN-.....	0	2	6	11	0	0	0	0	19
Collina -RN-.....	0	12	60	40	0	0	0	0	112
Pianura -RN-.....	0	268	5.731	6.946	2.803	518	234	0	16.500
Valconca.....	0	6	29	14	0	0	0	0	49
Valmarecchia.....	0	7	37	37	0	0	0	0	81
Area del Basso Conca.....	0	32	960	1.520	482	0	0	0	2.994
Grandi Centri -RN-.....	0	171	2.918	2.552	1.034	217	109	0	7.001
Comuni di Cintura -RN-.....	0	66	1.853	2.874	1.287	301	125	0	6.506
Comuni Marittimi -RN-.....	0	261	5.676	6.874	2.803	518	234	0	16.366
Unione di Comuni Valmarecchia.....	0	14	77	72	0	0	0	0	163
Unione della Valconca.....	0	6	29	14	0	0	0	0	49

Fonte: StockView - Infocamere

Elaborazione: SIMET - Camera di commercio della Romagna - Forlì-Cesena e Rimini



TAB. AT.04.04.02 - Addetti alle imprese attive per classe di addetti e territorio - I 56 - Attività dei servizi di ristorazione

Rimini - Situazione al 31/12/2021

	0 addetti	1 addetto	2 - 9 addetti	10 - 19 addetti	20 - 49 addetti	50 - 99 addetti	100 - 249 addetti	più di 250 addetti	Totale
Bellaria-Igea Marina.....	0	44	636	237	61	53	0	0	1.031
Casteldelci.....	0	0	12	0	0	0	0	0	12
Cattolica.....	0	31	621	387	167	0	0	0	1.206
Coriano.....	0	7	111	13	97	0	0	0	228
Gemmano.....	0	4	0	0	0	0	0	0	4
Maiolo.....	0	2	2	0	0	0	0	0	4
Misano Adriatico.....	0	19	369	325	192	0	0	0	905
Mondaino.....	0	2	14	0	0	0	0	0	16
Montefiore Conca.....	0	4	33	0	0	0	0	0	37
Montegridolfo.....	0	0	3	0	0	0	0	0	3
Montescudo-Monte Colombo.....	0	4	69	0	0	0	0	0	73
Morciano di Romagna.....	0	11	96	50	93	0	0	0	250
Novafeltria.....	0	9	112	60	0	0	0	0	181
Pennabilli.....	0	2	60	10	0	0	0	0	72
Poggio Torriana.....	0	7	90	22	0	0	0	0	119
Riccione.....	0	65	1.194	1.088	339	0	0	0	2.686
Rimini.....	0	209	3.072	2.103	875	103	456	0	6.818
Saludecio.....	0	5	20	0	0	0	0	0	25
San Clemente.....	0	13	65	11	0	0	0	0	89
San Giovanni in Marignano.....	0	9	136	63	20	55	0	0	283
San Leo.....	0	7	45	25	0	0	0	0	77
Sant'Agata Feltria.....	0	2	37	0	0	0	0	0	39
Santarcangelo di Romagna.....	0	19	394	204	59	0	0	0	676
Talamello.....	0	1	19	23	0	0	0	0	43
Verucchio.....	0	8	129	89	28	0	0	0	254
<b>Rimini.....</b>	<b>0</b>	<b>484</b>	<b>7.339</b>	<b>4.710</b>	<b>1.931</b>	<b>211</b>	<b>456</b>	<b>0</b>	<b>15.131</b>
Montagna -RN-.....	0	2	72	10	0	0	0	0	84
Collina -RN-.....	0	86	845	293	218	0	0	0	1.442
Pianura -RN-.....	0	396	6.422	4.407	1.713	211	456	0	13.605
Valconca.....	0	43	300	61	93	0	0	0	497
Valmarecchia.....	0	38	506	229	28	0	0	0	801
Area del Basso Conca.....	0	59	1.126	775	379	55	0	0	2.394
Grandi Centri -RN-.....	0	209	3.072	2.103	875	103	456	0	6.818
Comuni di Cintura -RN-.....	0	135	2.335	1.542	556	53	0	0	4.621
Comuni Marittimi -RN-.....	0	368	5.892	4.140	1.634	156	456	0	12.646
Unione di Comuni Valmarecchia.....	0	57	900	433	87	0	0	0	1.477
Unione della Valconca.....	0	43	300	61	93	0	0	0	497

Fonte: StockView - Infocamere

Elaborazione: SIMET - Camera di commercio della Romagna - Forlì-Cesena e Rimini

TAB. AT.04.05.01 - Addetti alle imprese attive per classe di addetti e territorio - I 55.1 - Alberghi e strutture simili

Rimini - Situazione al 31/12/2021

	0 addetti	1 addetto	2 - 9 addetti	10 - 19 addetti	20 - 49 addetti	50 - 99 addetti	100 - 249 addetti	più di 250 addetti	Totale
Bellaria-Igea Marina.....	0	15	821	1.272	406	154	0	0	2.668
Casteldelci.....	0	1	2	0	0	0	0	0	3
Cattolica.....	0	17	514	1.072	460	0	0	0	2.063
Coriano.....	0	0	0	0	0	0	0	0	0
Gemmano.....	0	0	9	0	0	0	0	0	9
Maiolo.....	0	0	0	0	0	0	0	0	0
Misano Adriatico.....	0	4	351	393	22	0	0	0	770
Mondaino.....	0	0	0	0	0	0	0	0	0
Montefiore Conca.....	0	1	2	0	0	0	0	0	3
Montegridolfo.....	0	0	0	0	0	0	0	0	0
Montescudo-Monte Colombo.....	0	0	7	0	0	0	0	0	7
Morciano di Romagna.....	0	0	7	0	0	0	0	0	7
Novafeltria.....	0	0	5	13	0	0	0	0	18
Pennabilli.....	0	0	0	11	0	0	0	0	11
Poggio Torriana.....	0	0	0	0	0	0	0	0	0
Riccione.....	0	20	864	1.501	881	147	125	0	3.538
Rimini.....	0	146	2.810	2.530	991	217	109	0	6.803
Saludecio.....	0	0	2	0	0	0	0	0	2
San Clemente.....	0	0	0	14	0	0	0	0	14
San Giovanni in Marignano.....	0	0	13	37	0	0	0	0	50
San Leo.....	0	0	9	0	0	0	0	0	9
Sant'Agata Feltria.....	0	0	0	0	0	0	0	0	0
Santarcangelo di Romagna.....	0	4	36	35	0	0	0	0	75
Talamello.....	0	0	0	0	0	0	0	0	0
Verucchio.....	0	0	17	13	0	0	0	0	30
<b>Rimini.....</b>	<b>0</b>	<b>208</b>	<b>5.469</b>	<b>6.891</b>	<b>2.760</b>	<b>518</b>	<b>234</b>	<b>0</b>	<b>16.080</b>
Montagna -RN-.....	0	1	2	11	0	0	0	0	14
Collina -RN-.....	0	1	58	40	0	0	0	0	99
Pianura -RN-.....	0	206	5.409	6.840	2.760	518	234	0	15.967
Valconca.....	0	1	27	14	0	0	0	0	42
Valmarecchia.....	0	1	33	37	0	0	0	0	71
Area del Basso Conca.....	0	21	878	1.502	482	0	0	0	2.883
Grandi Centri -RN-.....	0	146	2.810	2.530	991	217	109	0	6.803
Comuni di Cintura -RN-.....	0	39	1.721	2.808	1.287	301	125	0	6.281
Comuni Marittimi -RN-.....	0	202	5.360	6.768	2.760	518	234	0	15.842
Unione di Comuni Valmarecchia.....	0	5	69	72	0	0	0	0	146
Unione della Valconca.....	0	1	27	14	0	0	0	0	42

Fonte: StockView - Infocamere

Elaborazione: SIMET - Camera di commercio della Romagna - Forlì-Cesena e Rimini

TAB. AT.04.05.02 - Addetti alle imprese attive per classe di addetti e territorio - I 55.2 - Alloggi per vacanze e altre strutture per brevi soggiorni  
Rimini - Situazione al 31/12/2021

	0 addetti	1 addetto	2 - 9 addetti	10 - 19 addetti	20 - 49 addetti	50 - 99 addetti	100 - 249 addetti	più di 250 addetti	Totale
Bellaria-Igea Marina.....	0	12	40	0	0	0	0	0	52
Casteldelci.....	0	0	0	0	0	0	0	0	0
Cattolica.....	0	6	49	18	0	0	0	0	73
Coriano.....	0	1	0	0	0	0	0	0	1
Gemmano.....	0	0	0	0	0	0	0	0	0
Maiolo.....	0	0	0	0	0	0	0	0	0
Misano Adriatico.....	0	5	22	0	0	0	0	0	27
Mondaino.....	0	0	0	0	0	0	0	0	0
Montefiore Conca.....	0	0	0	0	0	0	0	0	0
Montegridolfo.....	0	0	0	0	0	0	0	0	0
Montescudo-Monte Colombo.....	0	1	0	0	0	0	0	0	1
Morciano di Romagna.....	0	1	2	0	0	0	0	0	3
Novafeltria.....	0	0	0	0	0	0	0	0	0
Pennabilli.....	0	0	0	0	0	0	0	0	0
Poggio Torriana.....	0	0	0	0	0	0	0	0	0
Riccione.....	0	9	56	26	0	0	0	0	91
Rimini.....	0	25	103	22	0	0	0	0	150
Saludecio.....	0	1	0	0	0	0	0	0	1
San Clemente.....	0	2	0	0	0	0	0	0	2
San Giovanni in Marignano.....	0	0	2	0	0	0	0	0	2
San Leo.....	0	2	0	0	0	0	0	0	2
Sant'Agata Feltria.....	0	2	0	0	0	0	0	0	2
Santarcangelo di Romagna.....	0	3	4	0	0	0	0	0	7
Talamello.....	0	0	0	0	0	0	0	0	0
Verucchio.....	0	1	0	0	0	0	0	0	1
<b>Rimini.....</b>	<b>0</b>	<b>71</b>	<b>278</b>	<b>66</b>	<b>0</b>	<b>0</b>	<b>0</b>	<b>0</b>	<b>415</b>
Montagna -RN-.....	0	0	0	0	0	0	0	0	0
Collina -RN-.....	0	11	2	0	0	0	0	0	13
Pianura -RN-.....	0	60	276	66	0	0	0	0	402
Valconca.....	0	5	2	0	0	0	0	0	7
Valmarecchia.....	0	5	0	0	0	0	0	0	5
Area del Basso Conca.....	0	11	73	18	0	0	0	0	102
Grandi Centri -RN-.....	0	25	103	22	0	0	0	0	150
Comuni di Cintura -RN-.....	0	25	100	26	0	0	0	0	151
Comuni Marittimi -RN-.....	0	57	270	66	0	0	0	0	393
Unione di Comuni Valmarecchia.....	0	8	4	0	0	0	0	0	12
Unione della Valconca.....	0	5	2	0	0	0	0	0	7

Fonte: StockView - Infocamere

Elaborazione: SIMET - Camera di commercio della Romagna - Forlì-Cesena e Rimini

TAB. AT.04.05.03 - Addetti alle imprese attive per classe di addetti e territorio - I 55.3 - Aree di campeggio e aree attrezzate per camper e roulotte  
Rimini - Situazione al 31/12/2021

	0 addetti	1 addetto	2 - 9 addetti	10 - 19 addetti	20 - 49 addetti	50 - 99 addetti	100 - 249 addetti	più di 250 addetti	Totale
Bellaria-Igea Marina.....	0	2	23	0	0	0	0	0	25
Casteldelci.....	0	0	4	0	0	0	0	0	4
Cattolica.....	0	0	6	0	0	0	0	0	6
Coriano.....	0	0	0	0	0	0	0	0	0
Gemmano.....	0	0	0	0	0	0	0	0	0
Maiolo.....	0	0	0	0	0	0	0	0	0
Misano Adriatico.....	0	0	3	0	0	0	0	0	3
Mondaino.....	0	0	0	0	0	0	0	0	0
Montefiore Conca.....	0	0	0	0	0	0	0	0	0
Montegridolfo.....	0	0	0	0	0	0	0	0	0
Montescudo-Monte Colombo.....	0	0	0	0	0	0	0	0	0
Morciano di Romagna.....	0	0	0	0	0	0	0	0	0
Novafeltria.....	0	0	0	0	0	0	0	0	0
Pennabilli.....	0	1	0	0	0	0	0	0	1
Poggio Torriana.....	0	0	0	0	0	0	0	0	0
Riccione.....	0	0	9	40	0	0	0	0	49
Rimini.....	0	0	0	0	43	0	0	0	43
Saludecio.....	0	0	0	0	0	0	0	0	0
San Clemente.....	0	0	0	0	0	0	0	0	0
San Giovanni in Marignano.....	0	0	0	0	0	0	0	0	0
San Leo.....	0	0	0	0	0	0	0	0	0
Sant'Agata Feltria.....	0	0	0	0	0	0	0	0	0
Santarcangelo di Romagna.....	0	0	0	0	0	0	0	0	0
Talamello.....	0	0	0	0	0	0	0	0	0
Verucchio.....	0	0	0	0	0	0	0	0	0
<b>Rimini.....</b>	<b>0</b>	<b>3</b>	<b>45</b>	<b>40</b>	<b>43</b>	<b>0</b>	<b>0</b>	<b>0</b>	<b>131</b>
Montagna -RN-.....	0	1	4	0	0	0	0	0	5
Collina -RN-.....	0	0	0	0	0	0	0	0	0
Pianura -RN-.....	0	2	41	40	43	0	0	0	126
Valconca.....	0	0	0	0	0	0	0	0	0
Valmarecchia.....	0	1	4	0	0	0	0	0	5
Area del Basso Conca.....	0	0	9	0	0	0	0	0	9
Grandi Centri -RN-.....	0	0	0	0	43	0	0	0	43
Comuni di Cintura -RN-.....	0	2	32	40	0	0	0	0	74
Comuni Marittimi -RN-.....	0	2	41	40	43	0	0	0	126
Unione di Comuni Valmarecchia.....	0	1	4	0	0	0	0	0	5
Unione della Valconca.....	0	0	0	0	0	0	0	0	0

Fonte: StockView - Infocamere

Elaborazione: SIMET - Camera di commercio della Romagna - Forlì-Cesena e Rimini

TAB. AT.04.05.04 - Addetti alle imprese attive per classe di addetti e territorio - I 56.1 - Ristoranti e attività di ristorazione mobile  
Rimini - Situazione al 31/12/2021

	0 addetti	1 addetto	2 - 9 addetti	10 - 19 addetti	20 - 49 addetti	50 - 99 addetti	100 - 249 addetti	più di 250 addetti	Totale
Bellaria-Igea Marina.....	0	23	266	203	61	53	0	0	606
Casteldelci.....	0	0	10	0	0	0	0	0	10
Cattolica.....	0	18	390	294	146	0	0	0	848
Coriano.....	0	5	78	13	97	0	0	0	193
Gemmano.....	0	2	0	0	0	0	0	0	2
Maiolo.....	0	1	0	0	0	0	0	0	1
Misano Adriatico.....	0	13	224	280	192	0	0	0	709
Mondaino.....	0	1	10	0	0	0	0	0	11
Montefiore Conca.....	0	3	30	0	0	0	0	0	33
Montegridolfo.....	0	0	3	0	0	0	0	0	3
Montescudo-Monte Colombo.....	0	4	59	0	0	0	0	0	63
Morciano di Romagna.....	0	4	76	23	21	0	0	0	124
Novafeltria.....	0	8	77	60	0	0	0	0	145
Pennabilli.....	0	2	48	10	0	0	0	0	60
Poggio Torriana.....	0	7	75	22	0	0	0	0	104
Riccione.....	0	39	684	769	283	0	0	0	1.775
Rimini.....	0	107	1.800	1.517	715	103	456	0	4.698
Saludecio.....	0	4	18	0	0	0	0	0	22
San Clemente.....	0	8	58	11	0	0	0	0	77
San Giovanni in Marignano.....	0	7	82	49	20	55	0	0	213
San Leo.....	0	6	36	25	0	0	0	0	67
Sant'Agata Feltria.....	0	0	28	0	0	0	0	0	28
Santarcangelo di Romagna.....	0	10	268	154	59	0	0	0	491
Talamello.....	0	1	16	23	0	0	0	0	40
Verucchio.....	0	4	98	79	28	0	0	0	209
<b>Rimini.....</b>	<b>0</b>	<b>277</b>	<b>4.434</b>	<b>3.532</b>	<b>1.622</b>	<b>211</b>	<b>456</b>	<b>0</b>	<b>10.532</b>
Montagna -RN-.....	0	2	58	10	0	0	0	0	70
Collina -RN-.....	0	58	662	256	146	0	0	0	1.122
Pianura -RN-.....	0	217	3.714	3.266	1.476	211	456	0	9.340
Valconca.....	0	26	254	34	21	0	0	0	335
Valmarecchia.....	0	29	388	219	28	0	0	0	664
Area del Basso Conca.....	0	38	696	623	358	55	0	0	1.770
Grandi Centri -RN-.....	0	107	1.800	1.517	715	103	456	0	4.698
Comuni di Cintura -RN-.....	0	77	1.296	1.139	500	53	0	0	3.065
Comuni Marittimi -RN-.....	0	200	3.364	3.063	1.397	156	456	0	8.636
Unione di Comuni Valmarecchia.....	0	39	656	373	87	0	0	0	1.155
Unione della Valconca.....	0	26	254	34	21	0	0	0	335

Fonte: StockView - Infocamere

Elaborazione: SIMET - Camera di commercio della Romagna - Forlì-Cesena e Rimini

TAB. AT.04.05.05 - Addetti alle imprese attive per classe di addetti e territorio - I 56.2 - Fornitura di pasti preparati (catering) e altri servizi di ristorazione  
Rimini - Situazione al 31/12/2021

	0 addetti	1 addetto	2 - 9 addetti	10 - 19 addetti	20 - 49 addetti	50 - 99 addetti	100 - 249 addetti	più di 250 addetti	Totale
Bellaria-Igea Marina.....	0	0	0	0	0	0	0	0	0
Casteldelci.....	0	0	0	0	0	0	0	0	0
Cattolica.....	0	0	4	19	0	0	0	0	23
Coriano.....	0	0	0	0	0	0	0	0	0
Gemmano.....	0	0	0	0	0	0	0	0	0
Maiolo.....	0	0	0	0	0	0	0	0	0
Misano Adriatico.....	0	1	5	0	0	0	0	0	6
Mondaino.....	0	0	0	0	0	0	0	0	0
Montefiore Conca.....	0	0	0	0	0	0	0	0	0
Montegridolfo.....	0	0	0	0	0	0	0	0	0
Montescudo-Monte Colombo.....	0	0	0	0	0	0	0	0	0
Morciano di Romagna.....	0	0	0	0	0	0	0	0	0
Novafeltria.....	0	0	0	0	0	0	0	0	0
Pennabilli.....	0	0	0	0	0	0	0	0	0
Poggio Torriana.....	0	0	0	0	0	0	0	0	0
Riccione.....	0	0	9	0	0	0	0	0	9
Rimini.....	0	1	6	0	0	0	0	0	7
Saludecio.....	0	0	0	0	0	0	0	0	0
San Clemente.....	0	0	0	0	0	0	0	0	0
San Giovanni in Marignano.....	0	0	0	0	0	0	0	0	0
San Leo.....	0	0	0	0	0	0	0	0	0
Sant'Agata Feltria.....	0	0	0	0	0	0	0	0	0
Santarcangelo di Romagna.....	0	2	0	0	0	0	0	0	2
Talamello.....	0	0	0	0	0	0	0	0	0
Verucchio.....	0	0	0	0	0	0	0	0	0
<b>Rimini.....</b>	<b>0</b>	<b>4</b>	<b>24</b>	<b>19</b>	<b>0</b>	<b>0</b>	<b>0</b>	<b>0</b>	<b>47</b>
Montagna -RN-.....	0	0	0	0	0	0	0	0	0
Collina -RN-.....	0	0	0	0	0	0	0	0	0
Pianura -RN-.....	0	4	24	19	0	0	0	0	47
Valconca.....	0	0	0	0	0	0	0	0	0
Valmarecchia.....	0	0	0	0	0	0	0	0	0
Area del Basso Conca.....	0	1	9	19	0	0	0	0	29
Grandi Centri -RN-.....	0	1	6	0	0	0	0	0	7
Comuni di Cintura -RN-.....	0	2	9	0	0	0	0	0	11
Comuni Marittimi -RN-.....	0	2	24	19	0	0	0	0	45
Unione di Comuni Valmarecchia.....	0	2	0	0	0	0	0	0	2
Unione della Valconca.....	0	0	0	0	0	0	0	0	0

Fonte: StockView - Infocamere

Elaborazione: SIMET - Camera di commercio della Romagna - Forlì-Cesena e Rimini

TAB. AT.04.05.06 - Addetti alle imprese attive per classe di addetti e territorio - I 56.3 - Bar e altri esercizi simili senza cucina

Rimini - Situazione al 31/12/2021

	0 addetti	1 addetto	2 - 9 addetti	10 - 19 addetti	20 - 49 addetti	50 - 99 addetti	100 - 249 addetti	più di 250 addetti	Totale
Bellaria-Igea Marina.....	0	20	362	34	0	0	0	0	416
Casteldelci.....	0	0	2	0	0	0	0	0	2
Cattolica.....	0	13	223	47	21	0	0	0	304
Coriano.....	0	2	33	0	0	0	0	0	35
Gemmano.....	0	2	0	0	0	0	0	0	2
Maiolo.....	0	1	2	0	0	0	0	0	3
Misano Adriatico.....	0	5	134	45	0	0	0	0	184
Mondaino.....	0	1	4	0	0	0	0	0	5
Montefiore Conca.....	0	1	3	0	0	0	0	0	4
Montegridolfo.....	0	0	0	0	0	0	0	0	0
Montescudo-Monte Colombo.....	0	0	10	0	0	0	0	0	10
Morciano di Romagna.....	0	7	20	27	35	0	0	0	89
Novafeltria.....	0	1	35	0	0	0	0	0	36
Pennabilli.....	0	0	12	0	0	0	0	0	12
Poggio Torriana.....	0	0	15	0	0	0	0	0	15
Riccione.....	0	25	496	319	56	0	0	0	896
Rimini.....	0	98	1.245	573	160	0	0	0	2.076
Saludecio.....	0	1	2	0	0	0	0	0	3
San Clemente.....	0	5	7	0	0	0	0	0	12
San Giovanni in Marignano.....	0	2	54	14	0	0	0	0	70
San Leo.....	0	1	9	0	0	0	0	0	10
Sant'Agata Feltria.....	0	2	9	0	0	0	0	0	11
Santarcangelo di Romagna.....	0	7	126	50	0	0	0	0	183
Talamello.....	0	0	3	0	0	0	0	0	3
Verucchio.....	0	4	31	10	0	0	0	0	45
<b>Rimini.....</b>	<b>0</b>	<b>198</b>	<b>2.837</b>	<b>1.119</b>	<b>272</b>	<b>0</b>	<b>0</b>	<b>0</b>	<b>4.426</b>
Montagna -RN-.....	0	0	14	0	0	0	0	0	14
Collina -RN-.....	0	28	183	37	35	0	0	0	283
Pianura -RN-.....	0	170	2.640	1.082	237	0	0	0	4.129
Valconca.....	0	17	46	27	35	0	0	0	125
Valmarecchia.....	0	9	118	10	0	0	0	0	137
Area del Basso Conca.....	0	20	411	106	21	0	0	0	558
Grandi Centri -RN-.....	0	98	1.245	573	160	0	0	0	2.076
Comuni di Cintura -RN-.....	0	54	1.017	403	56	0	0	0	1.530
Comuni Marittimi -RN-.....	0	161	2.460	1.018	237	0	0	0	3.876
Unione di Comuni Valmarecchia.....	0	16	244	60	0	0	0	0	320
Unione della Valconca.....	0	17	46	27	35	0	0	0	125

Fonte: StockView - Infocamere

Elaborazione: SIMET - Camera di commercio della Romagna - Forlì-Cesena e Rimini





## Ulteriori tavole

---

- Movimento dei clienti negli esercizi alberghieri ed extra-alberghieri - Attrezzature alberghiera e non alberghiera

TAB. CO.18 - MOVIMENTO DEI CLIENTI NEGLI ESERCIZI ALBERGHIERI ED EXTRA-ALBERGHIERI  
DISTINTI PER LOCALITÀ  
PROVINCIA DI RIMINI - Anno 2021

qco60

LOCALITÀ	Italiani		Stranieri		Totale	
	Arrivi	Presenze	Arrivi	Presenze	Arrivi	Presenze
<b>Comuni della riviera</b>	<b>2.296.851</b>	<b>10.154.839</b>	<b>381.174</b>	<b>1.950.270</b>	<b>2.678.025</b>	<b>12.105.109</b>
Bellaria-Igea Marina	274.530	1.520.030	40.812	260.367	315.342	1.780.397
Cattolica	253.940	1.288.509	30.131	170.504	284.071	1.459.013
Misano Adriatico	114.681	593.424	14.843	87.254	129.524	680.678
Riccione	627.530	2.622.884	65.563	339.986	693.093	2.962.870
Rimini	1.026.170	4.129.992	229.825	1.092.159	1.255.995	5.222.151
<b>Comuni collinari riminesi</b>	<b>27.469</b>	<b>63.243</b>	<b>5.024</b>	<b>16.829</b>	<b>32.493</b>	<b>80.072</b>
<b>Comuni dell'Appennino</b>	<b>2.127</b>	<b>7.399</b>	<b>805</b>	<b>4.425</b>	<b>2.932</b>	<b>11.824</b>
<b>Comuni della riviera</b>	<b>22.392</b>	<b>42.913</b>	<b>2.868</b>	<b>8.054</b>	<b>25.260</b>	<b>50.967</b>
Morciano di Romagna	3.119	6.610	103	376	3.222	6.986
San Giovanni in Marignano	6.133	13.123	973	3.085	7.106	16.208
Santarcangelo di Romagna	13.140	23.180	1.792	4.593	14.932	27.773
<b>PROV. DI RIMINI</b>	<b>2.348.839</b>	<b>10.268.394</b>	<b>389.871</b>	<b>1.979.578</b>	<b>2.738.710</b>	<b>12.247.972</b>

Fonte: Regione Emilia-Romagna - Servizio Statistica (Dati validati 2021 - Analisi territoriale della domanda turistica)

Elaborazione: Camera di commercio della Romagna - Forlì-Cesena e Rimini

TAB. CO.19 - MOVIMENTO DEI CLIENTI STRANIERI NEGLI ESERCIZI ALBERGHIERI ED EXTRA-ALBERGHIERI  
DISTINTI PER NAZIONALITÀ IN ORDINE DECRESENTE SUL TOTALE PRESENZE  
PROVINCIA DI RIMINI - Anno 2021

NAZIONALITÀ	qco60	
	Totale	
	Arrivi	Presenze
Germania	100.736	553.654
Svizzera e Liechtenstein	71.970	364.199
Francia	30.782	165.508
Romania	18.154	99.708
Austria	20.539	92.245
Belgio	13.635	79.392
Altri Paesi Europei	12.928	78.805
Polonia	15.763	69.579
Paesi Bassi	13.482	68.325
Repubblica Ceca	7.117	33.038
Spagna	5.968	22.711
Ungheria	5.035	22.454
Ucraina	4.480	22.399
Altri Paesi Centro Sud America	4.542	22.200
Russia	4.681	21.795
Altri Paesi Africa Mediterranea	4.161	19.554
Regno Unito	5.029	19.131
Lussemburgo	2.480	16.239
Stati Uniti d'America	4.775	15.976
Altri Paesi Asia	3.301	15.674
Moldavia	2.439	13.233
Bulgaria	1.829	12.583
Slovenia	3.717	12.195
Lituania	3.049	11.571
Altri Paesi Africa	1.868	11.396
Slovacchia	2.184	10.398
Portogallo	2.286	9.863
Brasile	1.699	9.836
Altri Paesi Asia Occidentale	1.741	8.905
Danimarca	1.884	8.210
Svezia	1.777	7.404
Turchia	1.052	4.848
Egitto	973	4.650
Argentina	804	4.238
Canada	736	4.193
Croazia	1.328	3.515
Grecia	1.399	3.489
Lettonia	961	3.467
Cina	1.180	3.366
Irlanda	920	3.269
Norvegia	686	3.001
Estonia	755	2.794
Bielorussia	448	2.353
Finlandia	603	2.157
India	563	2.136
Venezuela	398	1.775
Australia	427	1.673
Non Specificato	262	1.599
Israele	459	1.548
Altri Paesi o territori Oceania	338	1.532
Giappone	346	1.260
Islanda	221	1.096
Malta	332	923
Corea del Sud	118	883
Messico	246	797
Nuova Zelanda	76	335
Sud Africa	103	264
Cipro	94	220
Altri Paesi o territori Nord Americani	12	17
<b>TOTALE ESTERO</b>	<b>389.871</b>	<b>1.979.578</b>
<b>TOTALE ITALIA</b>	<b>2.348.839</b>	<b>10.268.394</b>
<b>TOTALE GENERALE</b>	<b>2.738.710</b>	<b>12.247.972</b>

Fonte: Regione Emilia-Romagna - Servizio Statistica (Dati validati 2021 - Analisi territoriale della domanda turistica)  
Elaborazione: Camera di commercio della Romagna - Forlì-Cesena e Rimini

TAB. CO.20 - ATTREZZATURE ALBERGHIERA E NON ALBERGHIERA  
DISTINTA PER CATEGORIA E COMUNE  
Situazione anno 2021

C O M U N I e aggregazioni territoriali	ESERCIZI ALBERGHIERI							
	Alberghi 5 stelle e 5 stelle sup.				Alberghi 4 stelle e 4 stelle sup.			
	Esercizi	Camere	Letti	Bagni	Esercizi	Camere	Letti	Bagni
Bellaria-Igea Marina					16	729	1.426	783
Casteldelci					1	9	23	9
Cattolica					19	1.339	2.867	1.419
Coriano					1	17	35	19
Gemmano								
Maiolo								
Misano Adriatico					2	95	189	100
Mondaino								
Montefiore Conca								
Montegridolfo					3	38	78	39
Montescudo-Montecolombo					1	36	90	39
Morciano di Romagna								
Novafeltria								
Pennabilli					1	42	80	42
Poggio Torriana					1	12	24	12
Riccione	1	70	122	80	35	1.746	3.524	1.827
Rimini	2	170	382	174	72	4.188	8.716	4.356
Saludecio								
San Clemente								
San Giovanni in Marignano					2	45	88	47
San Leo					1	11	32	13
Sant'Agata Feltria								
Santarcangelo di Romagna					3	70	107	75
Talamello								
Verucchio					1	29	49	29
<b>PROV. DI RIMINI</b>	<b>3</b>	<b>240</b>	<b>504</b>	<b>254</b>	<b>159</b>	<b>8.406</b>	<b>17.328</b>	<b>8.809</b>
<b>Altimetria</b>								
Montagna					2	51	103	51
Collina					8	143	308	151
Pianura	3	240	504	254	149	8.212	16.917	8.607
<b>Vallate e altre aggregazioni</b>								
Valconca					4	74	168	78
Valmarecchia					5	103	208	105
Area del Basso Conca					23	1.479	3.144	1.566
Grandi Centri	2	170	382	174	72	4.188	8.716	4.356
Comuni di Cintura	1	70	122	80	55	2.562	5.092	2.704
<b>Vocazione turistica</b>								
Comuni della Riviera	3	240	504	254	144	8.097	16.722	8.485
Comuni Termali	1	70	122	80	35	1.746	3.524	1.827
Città di interesse storico artistico	2	170	382	174	72	4.188	8.716	4.356
Entroterra Valconca					7	136	291	144
Entroterra Valmarecchia					8	173	315	180
<b>Unione Comuni</b>								
Unione della Valconca					4	74	168	78
Unione di Comuni Valmarecchia					8	173	315	180

segue ...

TAB. CO.20 - ATTREZZATURE ALBERGHIERA E NON ALBERGHIERA  
DISTINTA PER CATEGORIA E COMUNE  
Situazione anno 2021

... segue

C O M U N I e aggregazioni territoriali	ESERCIZI ALBERGHIERI							
	Alberghi 3 stelle e 3 stelle sup.				Alberghi 2 stelle			
	Esercizi	Camere	Letti	Bagni	Esercizi	Camere	Letti	Bagni
Bellaria-Igea Marina	252	9.063	17.798	9.563	54	1.108	2.073	1.188
Casteldelci								
Cattolica	142	6.346	12.639	6.623	28	670	1.262	719
Coriano								
Gemmano	1	30	61	32				
Maiolo								
Misano Adriatico	73	3.011	5.968	3.182	30	703	1.322	722
Mondaino								
Montefiore Conca								
Montegridolfo								
Montescudo-Montecolombo								
Morciano di Romagna								
Novafeltria	2	20	46	21	2	19	32	17
Pennabilli	2	39	79	41	2	28	65	24
Poggio Torriana								
Riccione	158	6.612	12.796	6.839	115	3.362	5.963	3.510
Rimini	592	22.400	43.514	23.182	202	4.949	8.828	5.254
Saludecio								
San Clemente	1	28	82	30				
San Giovanni in Marignano								
San Leo								
Sant'Agata Feltria	1	39	98	39	1	8	19	8
Santarcangelo di Romagna	2	20	38	30	1	12	22	10
Talamello								
Verucchio								
<b>PROV. DI RIMINI</b>	<b>1.226</b>	<b>47.608</b>	<b>93.119</b>	<b>49.582</b>	<b>435</b>	<b>10.859</b>	<b>19.586</b>	<b>11.452</b>
<b>Altimetria</b>								
Montagna	2	39	79	41				
Collina	5	117	287	122	5	55	116	49
Pianura	1.219	47.452	92.753	49.419	430	10.804	19.470	11.403
<b>Vallate e altre aggregazioni</b>								
Valconca	2	58	143	62	2	19	32	17
Valmarecchia	5	98	223	101	3	36	84	32
Area del Basso Conca	215	9.357	18.607	9.805	58	1.373	2.584	1.441
Grandi Centri	592	22.400	43.514	23.182	202	4.949	8.828	5.254
Comuni di Cintura	412	15.695	30.632	16.432	170	4.482	8.058	4.708
<b>Vocazione turistica</b>								
Comuni della Riviera	1.217	47.432	92.715	49.389	429	10.792	19.448	11.393
Comuni Termali	158	6.612	12.796	6.839	115	3.362	5.963	3.510
Città di interesse storico artistico	592	22.400	43.514	23.182	202	4.949	8.828	5.254
Entroterra Valconca	2	58	143	62	2	19	32	17
Entroterra Valmarecchia	7	118	261	131	4	48	106	42
<b>Unione Comuni</b>								
Unione della Valconca	2	58	143	62	2	19	32	17
Unione di Comuni Valmarecchia	7	118	261	131	4	48	106	42

segue ...

TAB. CO.20 - ATTREZZATURE ALBERGHIERA E NON ALBERGHIERA  
DISTINTA PER CATEGORIA E COMUNE  
Situazione anno 2021

... segue

C O M U N I e aggregazioni territoriali	ESERCIZI ALBERGHIERI							
	Alberghi 1 stella				Residenze Turistico Alberghiere			
	Esercizi	Camere	Letti	Bagni	Esercizi	Camere	Letti	Bagni
Bellaria-Igea Marina	13	259	468	278	7	193	392	219
Casteldelci								
Cattolica	22	446	760	461	25	476	1.295	505
Coriano								
Gemmano								
Maiolo								
Misano Adriatico	1	18	24	18	6	168	499	167
Mondaino								
Montefiore Conca								
Montegridolfo								
Montescudo-Montecolombo	2	11	16	12				
Morciano di Romagna								
Novafeltria								
Pennabilli								
Poggio Torriana								
Riccione	41	775	1.348	797	31	508	1.444	549
Rimini	75	1.455	2.473	1.488	107	1.831	4.431	1.933
Saludecio								
San Clemente								
San Giovanni in Marignano								
San Leo								
Sant'Agata Feltria								
Santarcangelo di Romagna								
Talamello								
Verucchio					1	16	17	8
<b>PROV. DI RIMINI</b>	<b>154</b>	<b>2.964</b>	<b>5.089</b>	<b>3.054</b>	<b>177</b>	<b>3.192</b>	<b>8.078</b>	<b>3.381</b>
<b>Altimetria</b>								
Montagna								
Collina	2	11	16	12	1	16	17	8
Pianura	152	2.953	5.073	3.042	176	3.176	8.061	3.373
<b>Vallate e altre aggregazioni</b>								
Valconca	2	11	16	12				
Valmarecchia					1	16	17	8
Area del Basso Conca	23	464	784	479	31	644	1.794	672
Grandi Centri	75	1.455	2.473	1.488	107	1.831	4.431	1.933
Comuni di Cintura	54	1.034	1.816	1.075	38	701	1.836	768
<b>Vocazione turistica</b>								
Comuni della Riviera	152	2.953	5.073	3.042	176	3.176	8.061	3.373
Comuni Termali	41	775	1.348	797	31	508	1.444	549
Città di interesse storico artistico	75	1.455	2.473	1.488	107	1.831	4.431	1.933
Entroterra Valconca	2	11	16	12				
Entroterra Valmarecchia					1	16	17	8
<b>Unione Comuni</b>								
Unione della Valconca	2	11	16	12				
Unione di Comuni Valmarecchia					1	16	17	8

segue ...

TAB. CO.20 - ATTREZZATURE ALBERGHIERA E NON ALBERGHIERA  
DISTINTA PER CATEGORIA E COMUNE  
Situazione anno 2021

... segue

C O M U N I e aggregazioni territoriali	ESERCIZI EXTRA-ALBERGHIERI							
	Campeggi e aree attrezzate per				Villaggi turistici			
	Esercizi	Camere	Letti	Bagni	Esercizi	Camere	Letti	Bagni
Bellaria-Igea Marina	7	1.059	4.186	67				
Casteldelci								
Cattolica								
Coriano								
Gemmano								
Maiolo								
Misano Adriatico	3	752	3.008	121				
Mondaino								
Montefiore Conca	1	60	240	2				
Montegridolfo								
Montescudo-Montecolombo					1	8	16	8
Morciano di Romagna								
Novafeltria								
Pennabilli	1	25	100	6				
Poggio Torriana								
Riccione	3	1.311	5.332	299	1	383	1.532	58
Rimini	2	511	1.696	89				
Saludecio	1	2	8	1				
San Clemente								
San Giovanni in Marignano								
San Leo								
Sant'Agata Feltria								
Santarcangelo di Romagna								
Talamello								
Verucchio								
<b>PROV. DI RIMINI</b>	<b>18</b>	<b>3.720</b>	<b>14.570</b>	<b>585</b>	<b>2</b>	<b>391</b>	<b>1.548</b>	<b>66</b>
<b>Altimetria</b>								
Montagna	1	25	100	6				
Collina	2	62	248	3	1	8	16	8
Pianura	15	3.633	14.222	576	1	383	1.532	58
<b>Vallate e altre aggregazioni</b>								
Valconca	2	62	248	3	1	8	16	8
Valmarecchia	1	25	100	6				
Area del Basso Conca	3	752	3.008	121				
Grandi Centri	2	511	1.696	89				
Comuni di Cintura	10	2.370	9.518	366	1	383	1.532	58
<b>Vocazione turistica</b>								
Comuni della Riviera	15	3.633	14.222	576	1	383	1.532	58
Comuni Termali	3	1.311	5.332	299	1	383	1.532	58
Città di interesse storico artistico	2	511	1.696	89				
Entroterra Valconca	2	62	248	3	1	8	16	8
Entroterra Valmarecchia	1	25	100	6				
<b>Unione Comuni</b>								
Unione della Valconca	2	62	248	3	1	8	16	8
Unione di Comuni Valmarecchia	1	25	100	6				

segue ...

TAB. CO.20 - ATTREZZATURE ALBERGHIERA E NON ALBERGHIERA  
DISTINTA PER CATEGORIA E COMUNE  
Situazione anno 2021

... segue

C O M U N I e aggregazioni territoriali	ESERCIZI EXTRA-ALBERGHIERI							
	Alloggi in affitto gestiti in forma				Agriturismi			
	Esercizi	Camere	Letti	Bagni	Esercizi	Camere	Letti	Bagni
Bellaria-Igea Marina	309	332	1.247	371	1	4	8	4
Casteldelci								
Cattolica	145	158	539	159				
Coriano	1	4	9	4	6	30	59	27
Gemmano	5	10	36	10	2	6	12	5
Maiolo					1	4	10	2
Misano Adriatico	120	161	537	199	1	8	8	8
Mondaino	1	6	12	2	2	8	13	10
Montefiore Conca	2	6	20	9	3	16	31	14
Montegridolfo	2	12	59	12	3	10	20	10
Montescudo-Montecolombo	11	13	46	17	5	20	46	22
Morciano di Romagna	6	19	40	17				
Novafeltria	1	4	8	4	3	18	30	13
Pennabilli	6	22	53	21	3	14	40	16
Poggio Torriana	7	29	57	27	3	20	45	21
Riccione	483	544	2.062	633				
Rimini	408	529	1.452	542	6	26	49	26
Saludecio	5	9	26	9	5	15	30	16
San Clemente	3	14	30	14	1	4	8	4
San Giovanni in Marignano	1	6	12	6	2	13	32	14
San Leo	5	27	53	25	2	20	30	18
Sant'Agata Feltria	5	7	20	9	2	9	25	11
Santarcangelo di Romagna	15	41	71	37	2	16	30	17
Talamello	1	5	10	5				
Verucchio	1	5	10	5	4	24	46	25
<b>PROV. DI RIMINI</b>	<b>1.543</b>	<b>1.963</b>	<b>6.409</b>	<b>2.137</b>	<b>57</b>	<b>285</b>	<b>572</b>	<b>283</b>
<b>Altimetria</b>								
Montagna	6	22	53	21	3	14	40	16
Collina	56	170	436	169	42	204	405	198
Pianura	1.481	1.771	5.920	1.947	12	67	127	69
<b>Vallate e altre aggregazioni</b>								
Valconca	35	89	269	90	21	79	160	81
Valmarecchia	26	99	211	96	18	109	226	106
Area del Basso Conca	266	325	1.088	364	3	21	40	22
Grandi Centri	408	529	1.452	542	6	26	49	26
Comuni di Cintura	808	921	3.389	1.045	9	50	97	48
<b>Vocazione turistica</b>								
Comuni della Riviera	1.465	1.724	5.837	1.904	8	38	65	38
Comuni Termali	483	544	2.062	633				
Città di interesse storico artistico	408	529	1.452	542	6	26	49	26
Entroterra Valconca	37	99	290	100	29	122	251	122
Entroterra Valmarecchia	41	140	282	133	20	125	256	123
<b>Unione Comuni</b>								
Unione della Valconca	35	89	269	90	21	79	160	81
Unione di Comuni Valmarecchia	41	140	282	133	20	125	256	123

segue ...



TAB. CO.20 - ATTREZZATURE ALBERGHIERA E NON ALBERGHIERA  
DISTINTA PER CATEGORIA E COMUNE  
Situazione anno 2021

... segue

C O M U N I e aggregazioni territoriali	ESERCIZI EXTRA-ALBERGHIERI							
	Ostelli per la gioventù				Case per ferie			
	Esercizi	Camere	Letti	Bagni	Esercizi	Camere	Letti	Bagni
Bellaria-Igea Marina	4	113	335	144	8	358	914	345
Casteldelci								
Cattolica								
Coriano								
Gemmano	1	5	18	5				
Maiolo								
Misano Adriatico	1	8	22	6	2	119	289	136
Mondaino								
Montefiore Conca								
Montegridolfo								
Montescudo-Montecolombo								
Morciano di Romagna								
Novafeltria								
Pennabilli	1	21	70	13				
Poggio Torriana								
Riccione	1	43	136	21	1	28	59	27
Rimini	2	50	109	46	5	128	240	149
Saludecio								
San Clemente								
San Giovanni in Marignano								
San Leo					1	17	90	17
Sant'Agata Feltria								
Santarcangelo di Romagna					1	10	19	9
Talamello								
Verucchio								
<b>PROV. DI RIMINI</b>	<b>10</b>	<b>240</b>	<b>690</b>	<b>235</b>	<b>18</b>	<b>660</b>	<b>1.611</b>	<b>683</b>
<b>Altimetria</b>								
Montagna	1	21	70	13				
Collina	1	5	18	5	1	17	90	17
Pianura	8	214	602	217	17	643	1.521	666
<b>Vallate e altre aggregazioni</b>								
Valconca	1	5	18	5				
Valmarecchia	1	21	70	13	1	17	90	17
Area del Basso Conca	1	8	22	6	2	119	289	136
Grandi Centri	2	50	109	46	5	128	240	149
Comuni di Cintura	5	156	471	165	10	396	992	381
<b>Vocazione turistica</b>								
Comuni della Riviera	8	214	602	217	16	633	1.502	657
Comuni Termali	1	43	136	21	1	28	59	27
Città di interesse storico artistico	2	50	109	46	5	128	240	149
Entroterra Valconca	1	5	18	5				
Entroterra Valmarecchia	1	21	70	13	2	27	109	26
<b>Unione Comuni</b>								
Unione della Valconca	1	5	18	5				
Unione di Comuni Valmarecchia	1	21	70	13	2	27	109	26

segue ...

TAB. CO.20 - ATTREZZATURE ALBERGHIERA E NON ALBERGHIERA  
DISTINTA PER CATEGORIA E COMUNE  
Situazione anno 2021

... segue

C O M U N I e aggregazioni territoriali	ESERCIZI EXTRA-ALBERGHIERI							
	Rifugi (alpini o escursionistici)				Bed & Breakfast			
	Esercizi	Camere	Letti	Bagni	Esercizi	Camere	Letti	Bagni
Bellaria-Igea Marina	4	9	18	7				
Casteldelci	1	2	3	2				
Cattolica	5	15	29	12				
Coriano	7	19	35	16				
Gemmano	1	2	4	1				
Maiolo	3	9	17	8				
Misano Adriatico	11	27	58	26				
Mondaino	5	15	28	14				
Montefiore Conca	7	19	44	18				
Montegridolfo	1	3	4	1				
Montescudo-Montecolombo	8	19	41	15				
Morciano di Romagna	5	14	25	11				
Novafeltria	6	14	28	12				
Pennabilli	5	10	20	9				
Poggio Torriana	4	10	20	9				
Riccione	6	12	23	13				
Rimini	36	76	137	68				
Saludecio	8	18	37	19				
San Clemente	3	7	14	7				
San Giovanni in Marignano	11	28	53	26				
San Leo	10	17	36	14				
Sant'Agata Feltria	5	9	19	9				
Santarcangelo di Romagna	22	42	84	40				
Talamello	2	5	9	5				
Verucchio	4	10	20	11				
<b>PROV. DI RIMINI</b>	<b>180</b>	<b>411</b>	<b>806</b>	<b>373</b>				
<b>Altimetria</b>								
Montagna	6	12	23	11				
Collina	79	190	381	170				
Pianura	95	209	402	192				
<b>Vallate e altre aggregazioni</b>								
Valconca	38	97	197	86				
Valmarecchia	40	86	172	79				
Area del Basso Conca	27	70	140	64				
Grandi Centri	36	76	137	68				
Comuni di Cintura	39	82	160	76				
<b>Vocazione turistica</b>								
Comuni della Riviera	62	139	265	126				
Comuni Termali	6	12	23	13				
Città di interesse storico artistico	36	76	137	68				
Entroterra Valconca	56	144	285	128				
Entroterra Valmarecchia	62	128	256	119				
<b>Unione Comuni</b>								
Unione della Valconca	38	97	197	86				
Unione di Comuni Valmarecchia	62	128	256	119				

segue ...

TAB. CO.20 - ATTREZZATURE ALBERGHIERA E NON ALBERGHIERA  
DISTINTA PER CATEGORIA E COMUNE  
Situazione anno 2021

... segue

C O M U N I e aggregazioni territoriali	TOTALI							
	ESERCIZI ALBERGHIERI				ESERCIZI EXTRA-ALBERGHIERI			
	Esercizi	Camere	Letti	Bagni	Esercizi	Camere	Letti	Bagni
Bellaria-Igea Marina	342	11.352	22.157	12.031	333	1.875	6.708	938
Casteldelci	1	9	23	9	1	2	3	2
Cattolica	236	9.277	18.823	9.727	150	173	568	171
Coriano	1	17	35	19	14	53	103	47
Gemmano	1	30	61	32	9	23	70	21
Maiolo					4	13	27	10
Misano Adriatico	112	3.995	8.002	4.189	138	1.075	3.922	496
Mondaino					8	29	53	26
Montefiore Conca					13	101	335	43
Montegridolfo	3	38	78	39	6	25	83	23
Montescudo-Montecolombo	3	47	106	51	25	60	149	62
Morciano di Romagna	2	19	32	17	11	33	65	28
Novafeltria	4	48	111	45	10	36	66	29
Pennabilli	3	81	159	83	16	92	283	65
Poggio Torriana	1	12	24	12	14	59	122	57
Riccione	381	13.073	25.197	13.602	495	2.321	9.144	1.051
Rimini	1.050	34.993	68.344	36.387	459	1.320	3.683	920
Saludecio					19	44	101	45
San Clemente	1	28	82	30	7	25	52	25
San Giovanni in Marignano	2	45	88	47	14	47	97	46
San Leo	1	11	32	13	18	81	209	74
Sant'Agata Feltria	2	47	117	47	12	25	64	29
Santarcangelo di Romagna	6	102	167	115	40	109	204	103
Talamello					3	10	19	10
Verucchio	2	45	66	37	9	39	76	41
<b>PROV. DI RIMINI</b>	<b>2.154</b>	<b>73.269</b>	<b>143.704</b>	<b>76.532</b>	<b>1.828</b>	<b>7.670</b>	<b>26.206</b>	<b>4.362</b>
<b>Altimetria</b>								
Montagna	4	90	182	92	17	94	286	67
Collina	21	342	744	342	182	656	1.594	570
Pianura	2.129	72.837	142.778	76.098	1.629	6.920	24.326	3.725
<b>Vallate e altre aggregazioni</b>								
Valconca	10	162	359	169	98	340	908	273
Valmarecchia	14	253	532	246	87	357	869	317
Area del Basso Conca	350	13.317	26.913	13.963	302	1.295	4.587	713
Grandi Centri	1.050	34.993	68.344	36.387	459	1.320	3.683	920
Comuni di Cintura	730	24.544	47.556	25.767	882	4.358	16.159	2.139
<b>Vocazione turistica</b>								
Comuni della Riviera	2.121	72.690	142.523	75.936	1.575	6.764	24.025	3.576
Comuni Termali	381	13.073	25.197	13.602	495	2.321	9.144	1.051
Città di interesse storico artistico	1.050	34.993	68.344	36.387	459	1.320	3.683	920
Entroterra Valconca	13	224	482	235	126	440	1.108	366
Entroterra Valmarecchia	20	355	699	361	127	466	1.073	420
<b>Unione Comuni</b>								
Unione della Valconca	10	162	359	169	98	340	908	273
Unione di Comuni Valmarecchia	20	355	699	361	127	466	1.073	420

segue ...

TAB. CO.20 - ATTREZZATURE ALBERGHIERA E NON ALBERGHIERA  
DISTINTA PER CATEGORIA E COMUNE  
Situazione anno 2021

... segue	qco62			
C O M U N I e aggregazioni territoriali	TOTALE GENERALE			
	Esercizi	Camere	Letti	Bagni
Bellaria-Igea Marina	675	13.227	28.865	12.969
Casteldelci	2	11	26	11
Cattolica	386	9.450	19.391	9.898
Coriano	15	70	138	66
Gemmano	10	53	131	53
Maiolo	4	13	27	10
Misano Adriatico	250	5.070	11.924	4.685
Mondaino	8	29	53	26
Montefiore Conca	13	101	335	43
Montegridolfo	9	63	161	62
Montescudo-Montecolombo	28	107	255	113
Morciano di Romagna	13	52	97	45
Novafeltria	14	84	177	74
Pennabilli	19	173	442	148
Poggio Torriana	15	71	146	69
Riccione	876	15.394	34.341	14.653
Rimini	1.509	36.313	72.027	37.307
Saludecio	19	44	101	45
San Clemente	8	53	134	55
San Giovanni in Marignano	16	92	185	93
San Leo	19	92	241	87
Sant'Agata Feltria	14	72	181	76
Santarcangelo di Romagna	46	211	371	218
Talamello	3	10	19	10
Verucchio	11	84	142	78
<b>PROV. DI RIMINI</b>	<b>3.982</b>	<b>80.939</b>	<b>169.910</b>	<b>80.894</b>
<b>Altimetria</b>				
Montagna	21	184	468	159
Collina	203	998	2.338	912
Pianura	3.758	79.757	167.104	79.823
<b>Vallate e altre aggregazioni</b>				
Valconca	108	502	1.267	442
Valmarecchia	101	610	1.401	563
Area del Basso Conca	652	14.612	31.500	14.676
Grandi Centri	1.509	36.313	72.027	37.307
Comuni di Cintura	1.612	28.902	63.715	27.906
<b>Vocazione turistica</b>				
Comuni della Riviera	3.696	79.454	166.548	79.512
Comuni Termali	876	15.394	34.341	14.653
Città di interesse storico artistico	1.509	36.313	72.027	37.307
Entroterra Valconca	139	664	1.590	601
Entroterra Valmarecchia	147	821	1.772	781
<b>Unione Comuni</b>				
Unione della Valconca	108	502	1.267	442
Unione di Comuni Valmarecchia	147	821	1.772	781

Fonte: Regione Emilia-Romagna - Servizio Statistica (Dati validati 2021 - Analisi territoriale dell'offerta turistica)  
Elaborazione: Camera di commercio della Romagna - Forlì-Cesena e Rimini

## Indici

---



# Indice generale

*pagina*    *titolo*

---

3	Aggregazioni territoriali
5	Avvertenze generali e legende
11	Servizi di alloggio e ristorazione
57	Ulteriori tavole
69	Indici





# Indice delle tavole

*pagina*

*tabella*

*titolo*

## **Servizi di alloggio e ristorazione**

12	AT.01.01	Imprese attive per natura giuridica e divisione Ateco - I - Servizi di alloggio e ristorazione
13	AT.01.02	Imprese attive per natura giuridica e gruppo Ateco - I - Servizi di alloggio e ristorazione
14	AT.01.03	Imprese attive per natura giuridica e territorio - I - Servizi di alloggio e ristorazione
15	AT.01.04.01	Imprese attive per natura giuridica e territorio - I 55 - Alloggio
16	AT.01.04.02	Imprese attive per natura giuridica e territorio - I 56 - Attività dei servizi di ristorazione
17	AT.01.05.01	Imprese attive per natura giuridica e territorio - I 55.1 - Alberghi e strutture simili
18	AT.01.05.02	Imprese attive per natura giuridica e territorio - I 55.2 - Alloggi per vacanze e altre strutture per brevi soggiorni
19	AT.01.05.03	Imprese attive per natura giuridica e territorio - I 55.3 - Aree di campeggio e aree attrezzate per camper e roulotte
20	AT.01.05.04	Imprese attive per natura giuridica e territorio - I 56.1 - Ristoranti e attività di ristorazione mobile
21	AT.01.05.05	Imprese attive per natura giuridica e territorio - I 56.2 - Fornitura di pasti preparati (catering) e altri servizi di ristorazione
22	AT.01.05.06	Imprese attive per natura giuridica e territorio - I 56.3 - Bar e altri esercizi simili senza cucina
23	AT.02.01	Unità locali delle imprese attive per tipologia di unità locale e divisione Ateco - I - Servizi di alloggio e ristorazione
24	AT.02.02	Unità locali delle imprese attive per tipologia di unità locale e gruppo Ateco - I - Servizi di alloggio e ristorazione
25	AT.02.03	Unità locali delle imprese attive per tipologia di unità locale e territorio - I - Servizi di alloggio e ristorazione
26	AT.02.04.01	Unità locali delle imprese attive per tipologia di unità locale e territorio - I 55 - Alloggio
27	AT.02.04.02	Unità locali delle imprese attive per tipologia di unità locale e territorio - I 56 - Attività dei servizi di ristorazione
28	AT.02.05.01	Unità locali delle imprese attive per tipologia di unità locale e territorio - I 55.1 - Alberghi e strutture simili
29	AT.02.05.02	Unità locali delle imprese attive per tipologia di unità locale e territorio - I 55.2 - Alloggi per vacanze e altre strutture per brevi soggiorni
30	AT.02.05.03	Unità locali delle imprese attive per tipologia di unità locale e territorio - I 55.3 - Aree di campeggio e aree attrezzate per camper e roulotte
31	AT.02.05.04	Unità locali delle imprese attive per tipologia di unità locale e territorio - I 56.1 - Ristoranti e attività di ristorazione mobile
32	AT.02.05.05	Unità locali delle imprese attive per tipologia di unità locale e territorio - I 56.2 - Fornitura di pasti preparati (catering) e altri servizi di ristorazione
33	AT.02.05.06	Unità locali delle imprese attive per tipologia di unità locale e territorio - I 56.3 - Bar e altri esercizi simili senza cucina
34	AT.03.01	Imprese attive per classe di addetti e divisione Ateco - I - Servizi di alloggio e ristorazione
35	AT.03.02	Imprese attive per classe di addetti e gruppo Ateco - I - Servizi di alloggio e ristorazione
36	AT.03.03	Imprese attive per classe di addetti e territorio - I - Servizi di alloggio e ristorazione
37	AT.03.04.01	Imprese attive per classe di addetti e territorio - I 55 - Alloggio
38	AT.03.04.02	Imprese attive per classe di addetti e territorio - I 56 - Attività dei servizi di ristorazione
39	AT.03.05.01	Imprese attive per classe di addetti e territorio - I 55.1 - Alberghi e strutture simili

<i>pagina</i>	<i>tabella</i>	<i>titolo</i>
40	AT.03.05.02	Imprese attive per classe di addetti e territorio - I 55.2 - Alloggi per vacanze e altre strutture per brevi soggiorni
41	AT.03.05.03	Imprese attive per classe di addetti e territorio - I 55.3 - Aree di campeggio e aree attrezzate per camper e roulotte
42	AT.03.05.04	Imprese attive per classe di addetti e territorio - I 56.1 - Ristoranti e attività di ristorazione mobile
43	AT.03.05.05	Imprese attive per classe di addetti e territorio - I 56.2 - Fornitura di pasti preparati (catering) e altri servizi di ristorazione
44	AT.03.05.06	Imprese attive per classe di addetti e territorio - I 56.3 - Bar e altri esercizi simili senza cucina
45	AT.04.01	Addetti alle imprese attive per classe di addetti e divisione Ateco - I - Servizi di alloggio e ristorazione
46	AT.04.02	Addetti alle imprese attive per classe di addetti e gruppo Ateco - I - Servizi di alloggio e ristorazione
47	AT.04.03	Addetti alle imprese attive per classe di addetti e territorio - I - Servizi di alloggio e ristorazione
48	AT.04.04.01	Addetti alle imprese attive per classe di addetti e territorio - I 55 - Alloggio
49	AT.04.04.02	Addetti alle imprese attive per classe di addetti e territorio - I 56 - Attività dei servizi di ristorazione
50	AT.04.05.01	Addetti alle imprese attive per classe di addetti e territorio - I 55.1 - Alberghi e strutture simili
51	AT.04.05.02	Addetti alle imprese attive per classe di addetti e territorio - I 55.2 - Alloggi per vacanze e altre strutture per brevi soggiorni
52	AT.04.05.03	Addetti alle imprese attive per classe di addetti e territorio - I 55.3 - Aree di campeggio e aree attrezzate per camper e roulotte
53	AT.04.05.04	Addetti alle imprese attive per classe di addetti e territorio - I 56.1 - Ristoranti e attività di ristorazione mobile
54	AT.04.05.05	Addetti alle imprese attive per classe di addetti e territorio - I 56.2 - Fornitura di pasti preparati (catering) e altri servizi di ristorazione
55	AT.04.05.06	Addetti alle imprese attive per classe di addetti e territorio - I 56.3 - Bar e altri esercizi simili senza cucina

**Ulteriori tavole**

58	CO.18	Movimento dei clienti negli esercizi alberghieri ed extra-alberghieri - distinti per località
59	CO.19	Movimento dei clienti stranieri negli esercizi alberghieri ed extra-alberghieri- distinti per nazionalità in ordine decrescente sul totale presenze
60	CO.20	Attrezzature alberghiera e non alberghiera - distinta per categoria e comune

QUADERNI DI STATISTICA – ATTIVITÀ TERZIARIE 2021

Camera di commercio della Romagna – Forlì-Cesena e Rimini

Presidente: Carlo Battistini

Segretario Generale: Roberto Albonetti

Responsabile Redazione Ufficio Informazione economica: Cinzia Cimatti

Redazione: Michele Maioli

I dati contenuti in questa pubblicazione sono forniti da  
INFOCAMERE (banca dati StockView)  
ed elaborati tramite SIMET, Sistema Integrato di Monitoraggio dell'Economia del Territorio  
realizzato dall'Azienda speciale CISE per la Camera di commercio

Le fonti dei dati riportati sono indicate in calce alle tavole

SETTEMBRE 2022