

quaderni di statistica

ATTIVITA' TERZIARIE

2021

Provincia di Rimini

- * commercio
- * trasporti
- * servizi di alloggio alla ristorazione
- * servizi di informazione e comunicazioni
- * servizi finanziari
- * attività immobiliari
- * attività professionali, scientifiche e tecniche
- * noleggio, agenzie di viaggio, servizi di supporto alle imprese
- * istruzione
- * sanità e assistenza sociale
- * attività artistiche, sportive, di intrattenimento e divertimento
- * altre attività di servizi

a cura dell'ufficio studi della

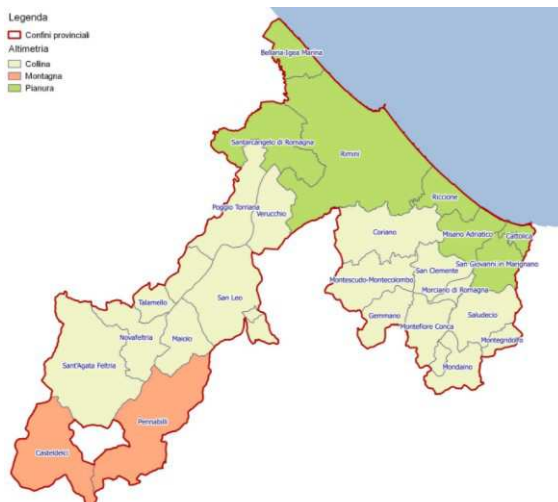
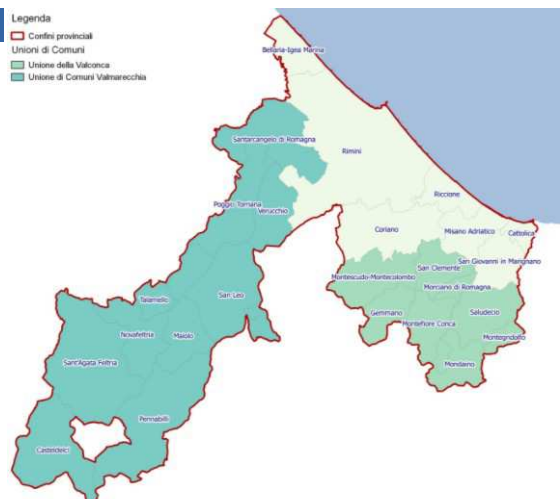
**camera di commercio della Romagna -
Forlì-Cesena e Rimini**

Aggregazioni territoriali

UNIONI AMMINISTRATIVE

Unione della Valconca: Gemmano; Mondaino; Montefiore Conca; Montegrolfo; Montescudo-Montecolombo; Morciano di Romagna; Saludecio; San Clemente

Unione di Comuni Valmarecchia: Casteldelci; Maiolo; Novafeltria; Pennabilli; Poggio Torriana; San Leo; Sant'Agata Feltria; Santarcangelo di Romagna; Talamello; Verucchio



ALTIMETRIA

Montagna Riminese: Casteldelci; Pennabilli

Collina Riminese: Coriano; Gemmano; Maiolo; Mondaino; Montefiore Conca; Montegrolfo; Montescudo-Montecolombo; Morciano di Romagna; Novafeltria; Poggio Torriana; Saludecio; San Clemente; San Leo; Sant'Agata Feltria; Talamello; Verucchio

Pianura Riminese: Bellaria-Igea Marina; Cattolica; Misano Adriatico; Riccione; Rimini; San Giovanni in Marignano; Santarcangelo di Romagna

VALLATE E ALTRE AGGREGAZIONI

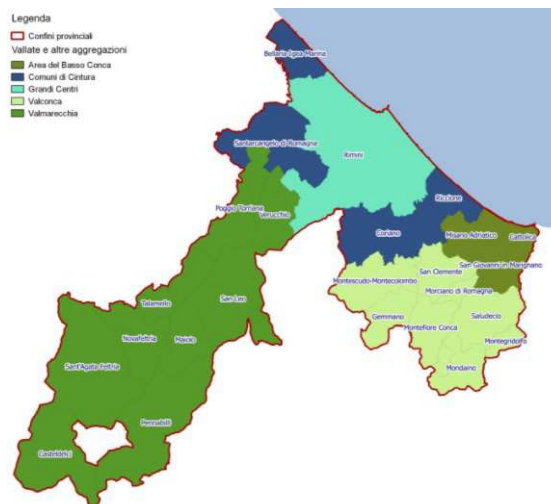
Valconca: Gemmano; Mondaino; Montefiore Conca; Montegrolfo; Montescudo-Montecolombo; Morciano di Romagna; Saludecio; San Clemente

Valmarecchia: Casteldelci; Maiolo; Novafeltria; Pennabilli; Poggio Torriana; San Leo; Sant'Agata Feltria; Talamello; Verucchio

Area del Basso Conca: Cattolica; Misano Adriatico; San Giovanni in Marignano

Grandi centri: Rimini

Comuni di cintura: Bellaria-Igea Marina; Coriano; Riccione; Santarcangelo di Romagna



VOCAZIONE TURISTICA

Comuni della Riviera: Bellaria-Igea Marina; Cattolica; Misano Adriatico; Riccione; Rimini
 di cui **Comuni Termali:** Riccione

Città di interesse storico artistico: Rimini

Entroterra Valconca: Coriano; Gemmano; Mondaino; Montefiore Conca; Montegrolfo; Montescudo-Montecolombo; Morciano di Romagna; Saludecio; San Clemente; San Giovanni in Marignano

Entroterra Valmarecchia: Casteldelci; Maiolo; Novafeltria; Pennabilli; Poggio Torriana; San Leo; Sant'Agata Feltria; Santarcangelo di Romagna; Talamello; Verucchio

Avvertenze generali e legende

AVVERTENZE GENERALI

Nella presente pubblicazione per i dati di struttura, riportati, laddove disponibili, nella parte iniziale di ogni sezione, si è utilizzata come fonte dei dati il Registro delle Imprese tenuto dalla Camera di commercio.

In particolare si precisa che dal 2008 i dati relativi agli addetti si riferiscono alle imprese e non più alle unità locali e riguardano tutto il personale occupato nell'impresa in tutte le sue unità locali siano esse situate sul territorio provinciale o in altre province.

Per ulteriori precisazioni sui dati aventi come fonte il Registro delle Imprese si rimanda alle Avvertenze Generali dell'ultima edizione del Quaderno Attività Economiche consultabile sul sito della Camera di commercio Area Informazione economica.

Per la definizione dei settori di attività economica è stata utilizzata la classificazione ATECO 2007.

ad una catena distributiva a succursali) che tratta in modo esclusivo o prevalente una specifica gamma merceologica di prodotti su di una superficie di vendita non inferiore ai 1.500 mq.

DEFINIZIONI STATISTICHE DEGLI ESERCIZI DELLA GRANDE DISTRIBUZIONE

(tavole QCO.02.03-05-06-07)

GRANDE MAGAZZINO: esercizio al dettaglio in sede fissa operante nel campo prevalentemente non alimentare che dispone di una superficie di vendita superiore a 400 mq. e di almeno cinque distinti reparti (oltre l'eventuale annesso reparto alimentare) ciascuno dei quali destinato alla vendita di articoli appartenenti a settori merceologici diversi ed in massima parte di largo consumo.

SUPERMERCATO: esercizio al dettaglio in sede fissa operante nel campo alimentare organizzato prevalentemente a libero servizio e con pagamento all'uscita, che dispone di una superficie di vendita superiore a 400 mq. e di un vasto assortimento di prodotti di largo consumo ed in massima parte confezionati nonché, eventualmente, di alcuni articoli non alimentari di uso domestico corrente.

IPERMERCATO: esercizio al dettaglio in sede fissa con superficie di vendita superiore a 2.500 mq., suddiviso in reparti (alimentare e non alimentare), ciascuno dei quali aventi, rispettivamente, le caratteristiche di supermercato e di grande magazzino.

MINIMERCATO: esercizio al dettaglio in sede fissa operante nel campo alimentare con una superficie di vendita compresa fra 200 e 399 mq. che presenta le medesime caratteristiche del supermercato.

GRANDE SUPERFICIE SPECIALIZZATA: esercizio al dettaglio in sede fissa operante nel settore non alimentare (spesso appartenente

Legenda delle attività economiche per sezioni in codifica Ateco 2007

- A - Agricoltura, silvicoltura e pesca
- B - Estrazione di minerali da cave e miniere
- C - Attività manifatturiere
- D - Fornitura di energia elettrica, gas, vapore e aria condizionata
- E - Fornitura di acqua; reti fognarie, attività di gestione dei rifiuti e risanamento
- F - Costruzioni
- G - Commercio all'ingrosso e al dettaglio; riparazione di autoveicoli e motocicli
- H - Trasporto e magazzinaggio
- I - Attività dei servizi di alloggio e di ristorazione
- J - Servizi di informazione e comunicazione
- K - Attività finanziarie e assicurative
- L - Attività immobiliari
- M - Attività professionali, scientifiche e tecniche
- N - Noleggio, agenzie di viaggio, servizi di supporto alle imprese
- O - Amministrazione pubblica e difesa; assicurazione sociale obbligatoria
- P - Istruzione
- Q - Sanità e assistenza sociale
- R - Attività artistiche, sportive, di intrattenimento e divertimento
- S - Altre attività di servizi
- T - Attività di famiglie e convivenze come datori di lavoro per personale domestico; produzione di beni e servizi indifferenziati per uso proprio da parte di famiglie e convivenze
- U - Organizzazioni ed organismi extraterritoriali
- X - Imprese non classificate

**G - Commercio all'ingrosso e al dettaglio;
riparazione di autoveicoli e motocicli**

***G 45 - Commercio all'ingrosso e al dettaglio e
riparazione di autoveicoli e motocicli***

G 45.0 - Commercio all'ingrosso e al dettaglio e riparazione di autoveicoli e motocicli

G 45.1 - Commercio di autoveicoli

G 45.2 - Manutenzione e riparazione di autoveicoli

G 45.3 - Commercio di parti e accessori di autoveicoli

G 45.4 - Commercio, manutenzione e riparazione di motocicli e relative parti ed accessori

G 46 - Commercio all'ingrosso (escluso quello di autoveicoli e di motocicli)

G 46.0 - Commercio all'ingrosso (escluso quello di autoveicoli e di motocicli)

G 46.1 - Intermediari del commercio

G 46.2 - Commercio all'ingrosso di materie prime agricole e di animali vivi

G 46.3 - Commercio all'ingrosso di prodotti alimentari, bevande e prodotti del tabacco

G 46.4 - Commercio all'ingrosso di beni di consumo finale

G 46.5 - Commercio all'ingrosso di apparecchiature ict

G 46.6 - Commercio all'ingrosso di altri macchinari, attrezzature e forniture

G 46.7 - Commercio all'ingrosso specializzato di altri prodotti

G 46.9 - Commercio all'ingrosso non specializzato

G 47 - Commercio al dettaglio (escluso quello di autoveicoli e di motocicli)

G 47.0 - Commercio al dettaglio (escluso quello di autoveicoli e di motocicli)

G 47.1 - Commercio al dettaglio in esercizi non specializzati

G 47.2 - Commercio al dettaglio di prodotti alimentari, bevande e tabacco in esercizi specializzati

G 47.3 - Commercio al dettaglio di carburante per autotrazione in esercizi specializzati

G 47.4 - Commercio al dettaglio di apparecchiature informatiche e per le telecomunicazioni (ict) in esercizi specializzati

G 47.5 - Commercio al dettaglio di altri prodotti per uso domestico in esercizi specializzati

G 47.6 - Commercio al dettaglio di articoli culturali e ricreativi in esercizi specializzati

G 47.7 - Commercio al dettaglio di altri prodotti in esercizi specializzati

G 47.8 - Commercio al dettaglio ambulante

G 47.9 - Commercio al dettaglio al di fuori di negozi, banche e mercati

Commercio

imprese attive per natura giuridica; unità locali attive per tipo di unità locale; imprese attive per classe di addetti; addetti alle imprese attive per classe di addetti

TAB. AT.01.01 - Imprese attive per natura giuridica e divisione Ateco - G - Commercio
 Rimini - Situazione al 31/12/2021

	Imprese individuali	Società di persone	Società di capitale	Consorzi	Cooperative	Altre forme	Totale
G 45 - Commercio all'ingross..	386	245	212	0	1	0	844
G 46 - Commercio all'ingross..	1.837	345	780	1	14	4	2.981
G 47 - Commercio al dettagli..	3.392	906	532	0	6	9	4.845
G - Commercio all'ingrosso e..	5.615	1.496	1.524	1	21	13	8.670

Fonte: StockView - Infocamere

Elaborazione: SIMET - Camera di commercio della Romagna - Forlì-Cesena e Rimini

TAB. AT.01.02 - Imprese attive per natura giuridica e gruppo Ateco - G - Commercio
Rimini - Situazione al 31/12/2021

	Imprese individuali	Società di persone	Società di capitale	Consorzi	Cooperative	Altre forme	Totale
G 45.0 - Commercio all'ingro..	0	0	0	0	0	0	0
G 45.1 - Commercio di autove..	122	28	114	0	0	0	264
G 45.2 - Manutenzione e ripa..	185	181	57	0	0	0	423
G 45.3 - Commercio di parti	22	12	23	0	1	0	58
G 45.4 - Commercio, manutenz..	57	24	18	0	0	0	99
G 46.0 - Commercio all'ingro..	0	0	0	0	0	0	0
G 46.1 - Intermediari del co..	1.465	120	86	1	7	1	1.680
G 46.2 - Commercio all'ingro..	7	5	11	0	0	0	23
G 46.3 - Commercio all'ingro..	68	63	158	0	6	3	298
G 46.4 - Commercio all'ingro..	178	64	248	0	0	0	490
G 46.5 - Commercio all'ingro..	16	8	33	0	0	0	57
G 46.6 - Commercio all'ingro..	33	34	94	0	0	0	161
G 46.7 - Commercio all'ingro..	54	42	126	0	1	0	223
G 46.9 - Commercio all'ingro..	16	9	24	0	0	0	49
G 47.0 - Commercio al dettag..	0	1	1	0	0	1	3
G 47.1 - Commercio al dettag..	304	121	47	0	3	0	475
G 47.2 - Commercio al dettag..	482	90	49	0	1	0	622
G 47.3 - Commercio al dettag..	28	44	12	0	0	0	84
G 47.4 - Commercio al dettag..	34	12	20	0	2	0	68
G 47.5 - Commercio al dettag..	200	118	68	0	0	0	386
G 47.6 - Commercio al dettag..	192	70	36	0	0	1	299
G 47.7 - Commercio al dettag..	1.063	363	188	0	0	6	1.620
G 47.8 - Commercio al dettag..	875	61	12	0	0	0	948
G 47.9 - Commercio al dettag..	214	26	99	0	0	1	340
G - Commercio all'ingrosso e..	5.615	1.496	1.524	1	21	13	8.670

Fonte: StockView - Infocamere

Elaborazione: SIMET - Camera di commercio della Romagna - Forlì-Cesena e Rimini

TAB. AT.01.03 - Imprese attive per natura giuridica e territorio - G - Commercio
Rimini - Situazione al 31/12/2021

	Imprese individuali	Società di persone	Società di capitale	Consorzi	Cooperative	Altre forme	Totale
Bellaria-Igea Marina.....	349	83	42	0	1	1	476
Casteldelci.....	1	0	1	0	0	0	2
Cattolica.....	397	112	92	1	2	2	606
Coriano.....	143	47	57	0	0	0	247
Gemmano.....	15	0	1	0	0	0	16
Maiolo.....	2	1	1	0	0	1	5
Misano Adriatico.....	236	56	66	0	1	0	359
Mondaino.....	15	1	2	0	0	0	18
Montefiore Conca.....	31	4	3	0	0	1	39
Montegridolfo.....	15	1	1	0	0	0	17
Montescudo-Monte Colombo.....	91	8	8	0	0	0	107
Morciano di Romagna.....	153	38	22	0	1	0	214
Novafeltria.....	104	37	11	0	1	0	153
Pennabilli.....	27	6	6	0	0	0	39
Poggio Torriana.....	65	14	19	0	0	0	98
Riccione.....	687	241	211	0	0	0	1.139
Rimini.....	2.535	662	769	0	12	6	3.984
Saludecio.....	26	4	3	0	0	0	33
San Clemente.....	66	11	14	0	0	1	92
San Giovanni in Marignano.....	149	34	41	0	1	0	225
San Leo.....	31	8	3	0	1	0	43
Sant'Agata Feltria.....	21	7	6	0	0	0	34
Santarcangelo di Romagna.....	330	87	113	0	0	1	531
Talamello.....	10	5	3	0	0	0	18
Verucchio.....	115	29	29	0	1	0	174
Rimini.....	5.615	1.496	1.524	1	21	13	8.670
Montagna -RN-.....	28	6	7	0	0	0	41
Collina -RN-.....	904	215	183	0	4	3	1.309
Pianura -RN-.....	4.683	1.275	1.334	1	17	10	7.320
Valconca.....	413	67	54	0	1	2	537
Valmarecchia.....	376	107	79	0	3	1	566
Area del Basso Conca.....	782	202	199	1	4	2	1.190
Grandi Centri -RN-.....	2.535	662	769	0	12	6	3.984
Comuni di Cintura -RN-.....	1.509	458	423	0	1	2	2.393
Comuni Marittimi -RN-.....	4.204	1.154	1.180	1	16	9	6.564
Unione di Comuni Valmarecchia.....	706	194	192	0	3	2	1.097
Unione della Valconca.....	413	67	54	0	1	2	537

Fonte: StockView - Infocamere

Elaborazione: SIMET - Camera di commercio della Romagna - Forlì-Cesena e Rimini

TAB. AT.01.04.01 - Imprese attive per natura giuridica e territorio - G 45 - Commercio all'ingrosso e al dettaglio e riparazione di autoveicoli e motocicli
Rimini - Situazione al 31/12/2021

	Imprese individuali	Società di persone	Società di capitale	Consorzi	Cooperative	Altre forme	Totale
Bellaria-Igea Marina.....	12	9	1	0	0	0	22
Casteldelci.....	0	0	0	0	0	0	0
Cattolica.....	13	17	11	0	0	0	41
Coriano.....	20	10	7	0	0	0	37
Gemmano.....	0	0	0	0	0	0	0
Maiolo.....	0	0	1	0	0	0	1
Misano Adriatico.....	22	11	15	0	0	0	48
Mondaino.....	5	0	2	0	0	0	7
Montefiore Conca.....	2	0	0	0	0	0	2
Montegridolfo.....	5	0	0	0	0	0	5
Montescudo-Monte Colombo.....	8	1	1	0	0	0	10
Morciano di Romagna.....	9	7	2	0	0	0	18
Novafeltria.....	10	14	3	0	0	0	27
Pennabilli.....	7	2	2	0	0	0	11
Poggio Torriana.....	9	4	3	0	0	0	16
Riccione.....	36	34	25	0	0	0	95
Rimini.....	155	100	106	0	1	0	362
Saludecio.....	1	1	0	0	0	0	2
San Clemente.....	10	3	2	0	0	0	15
San Giovanni in Marignano.....	16	8	6	0	0	0	30
San Leo.....	3	2	2	0	0	0	7
Sant'Agata Feltria.....	2	1	0	0	0	0	3
Santarcangelo di Romagna.....	30	14	22	0	0	0	66
Talamello.....	4	0	0	0	0	0	4
Verucchio.....	7	7	1	0	0	0	15
Rimini.....	386	245	212	0	1	0	844
Montagna -RN-.....	7	2	2	0	0	0	11
Collina -RN-.....	95	50	24	0	0	0	169
Pianura -RN-.....	284	193	186	0	1	0	664
Valconca.....	40	12	7	0	0	0	59
Valmarecchia.....	42	30	12	0	0	0	84
Area del Basso Conca.....	51	36	32	0	0	0	119
Grandi Centri -RN-.....	155	100	106	0	1	0	362
Comuni di Cintura -RN-.....	98	67	55	0	0	0	220
Comuni Marittimi -RN-.....	238	171	158	0	1	0	568
Unione di Comuni Valmarecchia.....	72	44	34	0	0	0	150
Unione della Valconca.....	40	12	7	0	0	0	59

Fonte: StockView - Infocamere

Elaborazione: SIMET - Camera di commercio della Romagna - Forlì-Cesena e Rimini

TAB. AT.01.04.02 - Imprese attive per natura giuridica e territorio - G 46 - Commercio all'ingrosso (escluso quello di autoveicoli e di motocicli)
Rimini - Situazione al 31/12/2021

	Imprese individuali	Società di persone	Società di capitale	Consorzi	Cooperative	Altre forme	Totale
Bellaria-Igea Marina.....	88	21	28	0	1	1	139
Casteldelci.....	0	0	0	0	0	0	0
Cattolica.....	96	24	37	1	2	0	160
Coriano.....	65	17	35	0	0	0	117
Gemmano.....	6	0	1	0	0	0	7
Maiolo.....	1	1	0	0	0	0	2
Misano Adriatico.....	94	11	31	0	1	0	137
Mondaino.....	5	1	0	0	0	0	6
Montefiore Conca.....	16	4	2	0	0	0	22
Montegridolfo.....	6	0	1	0	0	0	7
Montescudo-Monte Colombo.....	43	1	4	0	0	0	48
Morciano di Romagna.....	53	9	10	0	1	0	73
Novafeltria.....	20	4	3	0	0	0	27
Pennabilli.....	4	1	2	0	0	0	7
Poggio Torriana.....	16	5	14	0	0	0	35
Riccione.....	242	40	101	0	0	0	383
Rimini.....	830	171	416	0	8	3	1.428
Saludecio.....	12	0	2	0	0	0	14
San Clemente.....	30	2	7	0	0	0	39
San Giovanni in Marignano.....	65	6	22	0	1	0	94
San Leo.....	6	1	1	0	0	0	8
Sant'Agata Feltria.....	2	1	3	0	0	0	6
Santarcangelo di Romagna.....	96	20	43	0	0	0	159
Talamello.....	1	1	2	0	0	0	4
Verucchio.....	39	4	15	0	0	0	58
Rimini.....	1.837	345	780	1	14	4	2.981
Montagna -RN-.....	4	1	2	0	0	0	7
Collina -RN-.....	322	51	100	0	1	0	474
Pianura -RN-.....	1.511	293	678	1	13	4	2.500
Valconca.....	172	17	27	0	1	0	217
Valmarecchia.....	89	18	40	0	0	0	147
Area del Basso Conca.....	255	41	90	1	4	0	391
Grandi Centri -RN-.....	830	171	416	0	8	3	1.428
Comuni di Cintura -RN-.....	491	98	207	0	1	1	798
Comuni Marittimi -RN-.....	1.350	267	613	1	12	4	2.247
Unione di Comuni Valmarecchia.....	185	38	83	0	0	0	306
Unione della Valconca.....	172	17	27	0	1	0	217

Fonte: StockView - Infocamere

Elaborazione: SIMET - Camera di commercio della Romagna - Forlì-Cesena e Rimini

TAB. AT.01.04.03 - Imprese attive per natura giuridica e territorio - G 47 - Commercio al dettaglio (escluso quello di autoveicoli e di motocicli)
Rimini - Situazione al 31/12/2021

	Imprese individuali	Società di persone	Società di capitale	Consorzi	Cooperative	Altre forme	Totale
Bellaria-Igea Marina.....	249	53	13	0	0	0	315
Casteldelci.....	1	0	1	0	0	0	2
Cattolica.....	288	71	44	0	0	2	405
Coriano.....	58	20	15	0	0	0	93
Gemmano.....	9	0	0	0	0	0	9
Maiolo.....	1	0	0	0	0	1	2
Misano Adriatico.....	120	34	20	0	0	0	174
Mondaino.....	5	0	0	0	0	0	5
Montefiore Conca.....	13	0	1	0	0	1	15
Montegridolfo.....	4	1	0	0	0	0	5
Montescudo-Monte Colombo.....	40	6	3	0	0	0	49
Morciano di Romagna.....	91	22	10	0	0	0	123
Novafeltria.....	74	19	5	0	1	0	99
Pennabilli.....	16	3	2	0	0	0	21
Poggio Torriana.....	40	5	2	0	0	0	47
Riccione.....	409	167	85	0	0	0	661
Rimini.....	1.550	391	247	0	3	3	2.194
Saludecio.....	13	3	1	0	0	0	17
San Clemente.....	26	6	5	0	0	1	38
San Giovanni in Marignano.....	68	20	13	0	0	0	101
San Leo.....	22	5	0	0	1	0	28
Sant'Agata Feltria.....	17	5	3	0	0	0	25
Santarcangelo di Romagna.....	204	53	48	0	0	1	306
Talamello.....	5	4	1	0	0	0	10
Verucchio.....	69	18	13	0	1	0	101
Rimini.....	3.392	906	532	0	6	9	4.845
Montagna -RN-.....	17	3	3	0	0	0	23
Collina -RN-.....	487	114	59	0	3	3	666
Pianura -RN-.....	2.888	789	470	0	3	6	4.156
Valconca.....	201	38	20	0	0	2	261
Valmarecchia.....	245	59	27	0	3	1	335
Area del Basso Conca.....	476	125	77	0	0	2	680
Grandi Centri -RN-.....	1.550	391	247	0	3	3	2.194
Comuni di Cintura -RN-.....	920	293	161	0	0	1	1.375
Comuni Marittimi -RN-.....	2.616	716	409	0	3	5	3.749
Unione di Comuni Valmarecchia.....	449	112	75	0	3	2	641
Unione della Valconca.....	201	38	20	0	0	2	261

Fonte: StockView - Infocamere

Elaborazione: SIMET - Camera di commercio della Romagna - Forlì-Cesena e Rimini

TAB. AT.01.05.01 - Imprese attive per natura giuridica e territorio - G 45.1 - Commercio di autoveicoli
Rimini - Situazione al 31/12/2021

	Imprese individuali	Società di persone	Società di capitale	Consorzi	Cooperative	Altre forme	Totale
Bellaria-Igea Marina.....	4	1	0	0	0	0	5
Casteldelci.....	0	0	0	0	0	0	0
Cattolica.....	1	0	7	0	0	0	8
Coriano.....	6	0	7	0	0	0	13
Gemmano.....	0	0	0	0	0	0	0
Maiolo.....	0	0	1	0	0	0	1
Misano Adriatico.....	7	3	9	0	0	0	19
Mondaino.....	1	0	1	0	0	0	2
Montefiore Conca.....	0	0	0	0	0	0	0
Montegridolfo.....	1	0	0	0	0	0	1
Montescudo-Monte Colombo.....	2	0	1	0	0	0	3
Morciano di Romagna.....	1	0	1	0	0	0	2
Novafeltria.....	1	1	1	0	0	0	3
Pennabilli.....	1	0	1	0	0	0	2
Poggio Torriana.....	4	0	2	0	0	0	6
Riccione.....	14	6	14	0	0	0	34
Rimini.....	61	14	57	0	0	0	132
Saludecio.....	0	0	0	0	0	0	0
San Clemente.....	3	0	2	0	0	0	5
San Giovanni in Marignano.....	4	0	0	0	0	0	4
San Leo.....	2	1	1	0	0	0	4
Sant'Agata Feltria.....	0	0	0	0	0	0	0
Santarcangelo di Romagna.....	8	1	9	0	0	0	18
Talamello.....	0	0	0	0	0	0	0
Verucchio.....	1	1	0	0	0	0	2
Rimini.....	122	28	114	0	0	0	264
Montagna -RN-.....	1	0	1	0	0	0	2
Collina -RN-.....	22	3	17	0	0	0	42
Pianura -RN-.....	99	25	96	0	0	0	220
Valconca.....	8	0	5	0	0	0	13
Valmarecchia.....	9	3	6	0	0	0	18
Area del Basso Conca.....	12	3	16	0	0	0	31
Grandi Centri -RN-.....	61	14	57	0	0	0	132
Comuni di Cintura -RN-.....	32	8	30	0	0	0	70
Comuni Marittimi -RN-.....	87	24	87	0	0	0	198
Unione di Comuni Valmarecchia.....	17	4	15	0	0	0	36
Unione della Valconca.....	8	0	5	0	0	0	13

Fonte: StockView - Infocamere

Elaborazione: SIMET - Camera di commercio della Romagna - Forlì-Cesena e Rimini

TAB. AT.01.05.02 - Imprese attive per natura giuridica e territorio - G 45.2 - Manutenzione e riparazione di autoveicoli

Rimini - Situazione al 31/12/2021

	Imprese individuali	Società di persone	Società di capitale	Consorzi	Cooperative	Altre forme	Totale
Bellaria-Igea Marina.....	7	6	1	0	0	0	14
Casteldelci.....	0	0	0	0	0	0	0
Cattolica.....	5	14	1	0	0	0	20
Coriano.....	9	10	0	0	0	0	19
Gemmano.....	0	0	0	0	0	0	0
Maiolo.....	0	0	0	0	0	0	0
Misano Adriatico.....	8	7	2	0	0	0	17
Mondaino.....	3	0	1	0	0	0	4
Montefiore Conca.....	1	0	0	0	0	0	1
Montegridolfo.....	2	0	0	0	0	0	2
Montescudo-Monte Colombo.....	5	1	0	0	0	0	6
Morciano di Romagna.....	6	6	1	0	0	0	13
Novafeltria.....	8	12	1	0	0	0	21
Pennabilli.....	6	2	1	0	0	0	9
Poggio Torriana.....	5	3	1	0	0	0	9
Riccione.....	18	20	6	0	0	0	44
Rimini.....	61	70	25	0	0	0	156
Saludecio.....	1	1	0	0	0	0	2
San Clemente.....	4	2	0	0	0	0	6
San Giovanni in Marignano.....	7	7	5	0	0	0	19
San Leo.....	1	1	1	0	0	0	3
Sant'Agata Feltria.....	2	1	0	0	0	0	3
Santarcangelo di Romagna.....	18	12	10	0	0	0	40
Talamello.....	3	0	0	0	0	0	3
Verucchio.....	5	6	1	0	0	0	12
Rimini.....	185	181	57	0	0	0	423
Montagna -RN-.....	6	2	1	0	0	0	9
Collina -RN-.....	55	43	6	0	0	0	104
Pianura -RN-.....	124	136	50	0	0	0	310
Valconca.....	22	10	2	0	0	0	34
Valmarecchia.....	30	25	5	0	0	0	60
Area del Basso Conca.....	20	28	8	0	0	0	56
Grandi Centri -RN-.....	61	70	25	0	0	0	156
Comuni di Cintura -RN-.....	52	48	17	0	0	0	117
Comuni Marittimi -RN-.....	99	117	35	0	0	0	251
Unione di Comuni Valmarecchia.....	48	37	15	0	0	0	100
Unione della Valconca.....	22	10	2	0	0	0	34

Fonte: StockView - Infocamere

Elaborazione: SIMET - Camera di commercio della Romagna - Forlì-Cesena e Rimini

TAB. AT.01.05.03 - Imprese attive per natura giuridica e territorio - G 45.3 - Commercio di parti e accessori di autoveicoli

Rimini - Situazione al 31/12/2021

	Imprese individuali	Società di persone	Società di capitale	Consorzi	Cooperative	Altre forme	Totale
Bellaria-Igea Marina.....	0	0	0	0	0	0	0
Casteldelci.....	0	0	0	0	0	0	0
Cattolica.....	2	1	2	0	0	0	5
Coriano.....	1	0	0	0	0	0	1
Gemmano.....	0	0	0	0	0	0	0
Maiolo.....	0	0	0	0	0	0	0
Misano Adriatico.....	1	1	2	0	0	0	4
Mondaino.....	0	0	0	0	0	0	0
Montefiore Conca.....	0	0	0	0	0	0	0
Montegridolfo.....	0	0	0	0	0	0	0
Montescudo-Monte Colombo.....	1	0	0	0	0	0	1
Morciano di Romagna.....	1	1	0	0	0	0	2
Novafeltria.....	1	0	1	0	0	0	2
Pennabilli.....	0	0	0	0	0	0	0
Poggio Torriana.....	0	0	0	0	0	0	0
Riccione.....	2	2	2	0	0	0	6
Rimini.....	7	6	12	0	1	0	26
Saludecio.....	0	0	0	0	0	0	0
San Clemente.....	1	0	0	0	0	0	1
San Giovanni in Marignano.....	2	0	1	0	0	0	3
San Leo.....	0	0	0	0	0	0	0
Sant'Agata Feltria.....	0	0	0	0	0	0	0
Santarcangelo di Romagna.....	2	1	3	0	0	0	6
Talamello.....	1	0	0	0	0	0	1
Verucchio.....	0	0	0	0	0	0	0
Rimini.....	22	12	23	0	1	0	58
Montagna -RN-.....	0	0	0	0	0	0	0
Collina -RN-.....	6	1	1	0	0	0	8
Pianura -RN-.....	16	11	22	0	1	0	50
Valconca.....	3	1	0	0	0	0	4
Valmarecchia.....	2	0	1	0	0	0	3
Area del Basso Conca.....	5	2	5	0	0	0	12
Grandi Centri -RN-.....	7	6	12	0	1	0	26
Comuni di Cintura -RN-.....	5	3	5	0	0	0	13
Comuni Marittimi -RN-.....	12	10	18	0	1	0	41
Unione di Comuni Valmarecchia.....	4	1	4	0	0	0	9
Unione della Valconca.....	3	1	0	0	0	0	4

Fonte: StockView - Infocamere

Elaborazione: SIMET - Camera di commercio della Romagna - Forlì-Cesena e Rimini

TAB. AT.01.05.04 - Imprese attive per natura giuridica e territorio - G 45.4 - Commercio, manutenzione e riparazione di motocicli e relative parti ed accessori
Rimini - Situazione al 31/12/2021

	Imprese individuali	Società di persone	Società di capitale	Consorzi	Cooperative	Altre forme	Totale
Bellaria-Igea Marina.....	1	2	0	0	0	0	3
Casteldelci.....	0	0	0	0	0	0	0
Cattolica.....	5	2	1	0	0	0	8
Coriano.....	4	0	0	0	0	0	4
Gemmano.....	0	0	0	0	0	0	0
Maiolo.....	0	0	0	0	0	0	0
Misano Adriatico.....	6	0	2	0	0	0	8
Mondaino.....	1	0	0	0	0	0	1
Montefiore Conca.....	1	0	0	0	0	0	1
Montegridolfo.....	2	0	0	0	0	0	2
Montescudo-Monte Colombo.....	0	0	0	0	0	0	0
Morciano di Romagna.....	1	0	0	0	0	0	1
Novafeltria.....	0	1	0	0	0	0	1
Pennabilli.....	0	0	0	0	0	0	0
Poggio Torriana.....	0	1	0	0	0	0	1
Riccione.....	2	6	3	0	0	0	11
Rimini.....	26	10	12	0	0	0	48
Saludecio.....	0	0	0	0	0	0	0
San Clemente.....	2	1	0	0	0	0	3
San Giovanni in Marignano.....	3	1	0	0	0	0	4
San Leo.....	0	0	0	0	0	0	0
Sant'Agata Feltria.....	0	0	0	0	0	0	0
Santarcangelo di Romagna.....	2	0	0	0	0	0	2
Talamello.....	0	0	0	0	0	0	0
Verucchio.....	1	0	0	0	0	0	1
Rimini.....	57	24	18	0	0	0	99
Montagna -RN-.....	0	0	0	0	0	0	0
Collina -RN-.....	12	3	0	0	0	0	15
Pianura -RN-.....	45	21	18	0	0	0	84
Valconca.....	7	1	0	0	0	0	8
Valmarecchia.....	1	2	0	0	0	0	3
Area del Basso Conca.....	14	3	3	0	0	0	20
Grandi Centri -RN-.....	26	10	12	0	0	0	48
Comuni di Cintura -RN-.....	9	8	3	0	0	0	20
Comuni Marittimi -RN-.....	40	20	18	0	0	0	78
Unione di Comuni Valmarecchia.....	3	2	0	0	0	0	5
Unione della Valconca.....	7	1	0	0	0	0	8

Fonte: StockView - Infocamere

Elaborazione: SIMET - Camera di commercio della Romagna - Forlì-Cesena e Rimini

TAB. AT.01.05.05 - Imprese attive per natura giuridica e territorio - G 46.1 - Intermediari del commercio
Rimini - Situazione al 31/12/2021

	Imprese individuali	Società di persone	Società di capitale	Consorzi	Cooperative	Altre forme	Totale
Bellaria-Igea Marina.....	63	5	2	0	1	0	71
Casteldelci.....	0	0	0	0	0	0	0
Cattolica.....	72	10	2	1	0	0	85
Coriano.....	46	6	0	0	0	0	52
Gemmano.....	2	0	0	0	0	0	2
Maiolo.....	0	1	0	0	0	0	1
Misano Adriatico.....	70	5	3	0	1	0	79
Mondaino.....	4	1	0	0	0	0	5
Montefiore Conca.....	14	0	0	0	0	0	14
Montegridolfo.....	5	0	0	0	0	0	5
Montescudo-Monte Colombo.....	36	0	1	0	0	0	37
Morciano di Romagna.....	41	1	1	0	1	0	44
Novafeltria.....	15	0	1	0	0	0	16
Pennabilli.....	3	0	1	0	0	0	4
Poggio Torriana.....	12	2	1	0	0	0	15
Riccione.....	206	19	10	0	0	0	235
Rimini.....	663	55	53	0	3	1	775
Saludecio.....	9	0	0	0	0	0	9
San Clemente.....	28	0	1	0	0	0	29
San Giovanni in Marignano.....	55	2	3	0	1	0	61
San Leo.....	5	0	0	0	0	0	5
Sant'Agata Feltria.....	2	1	1	0	0	0	4
Santarcangelo di Romagna.....	79	9	4	0	0	0	92
Talamello.....	0	1	0	0	0	0	1
Verucchio.....	34	2	2	0	0	0	38
Rimini.....	1.465	120	86	1	7	1	1.680
Montagna -RN-.....	3	0	1	0	0	0	4
Collina -RN-.....	254	15	8	0	1	0	278
Pianura -RN-.....	1.208	105	77	1	6	1	1.398
Valconca.....	140	2	3	0	1	0	146
Valmarecchia.....	71	7	6	0	0	0	84
Area del Basso Conca.....	197	17	8	1	2	0	225
Grandi Centri -RN-.....	663	55	53	0	3	1	775
Comuni di Cintura -RN-.....	394	39	16	0	1	0	450
Comuni Marittimi -RN-.....	1.074	94	70	1	5	1	1.245
Unione di Comuni Valmarecchia.....	150	16	10	0	0	0	176
Unione della Valconca.....	140	2	3	0	1	0	146

Fonte: StockView - Infocamere

Elaborazione: SIMET - Camera di commercio della Romagna - Forlì-Cesena e Rimini

TAB. AT.01.05.06 - Imprese attive per natura giuridica e territorio - G 46.2 - Commercio all'ingrosso di materie prime agricole e di animali vivi
Rimini - Situazione al 31/12/2021

	Imprese individuali	Società di persone	Società di capitale	Consorzi	Cooperative	Altre forme	Totale
Bellaria-Igea Marina.....	1	0	0	0	0	0	1
Casteldelci.....	0	0	0	0	0	0	0
Cattolica.....	1	0	1	0	0	0	2
Coriano.....	0	1	0	0	0	0	1
Gemmano.....	1	0	0	0	0	0	1
Maiolo.....	0	0	0	0	0	0	0
Misano Adriatico.....	0	0	0	0	0	0	0
Mondaino.....	0	0	0	0	0	0	0
Montefiore Conca.....	0	0	0	0	0	0	0
Montegridolfo.....	0	0	0	0	0	0	0
Montescudo-Monte Colombo.....	0	0	0	0	0	0	0
Morciano di Romagna.....	1	0	0	0	0	0	1
Novafeltria.....	0	0	0	0	0	0	0
Pennabilli.....	1	0	0	0	0	0	1
Poggio Torriana.....	0	0	0	0	0	0	0
Riccione.....	1	4	1	0	0	0	6
Rimini.....	0	0	8	0	0	0	8
Saludecio.....	0	0	0	0	0	0	0
San Clemente.....	0	0	0	0	0	0	0
San Giovanni in Marignano.....	0	0	0	0	0	0	0
San Leo.....	0	0	0	0	0	0	0
Sant'Agata Feltria.....	0	0	0	0	0	0	0
Santarcangelo di Romagna.....	1	0	1	0	0	0	2
Talamello.....	0	0	0	0	0	0	0
Verucchio.....	0	0	0	0	0	0	0
Rimini.....	7	5	11	0	0	0	23
Montagna -RN-.....	1	0	0	0	0	0	1
Collina -RN-.....	2	1	0	0	0	0	3
Pianura -RN-.....	4	4	11	0	0	0	19
Valconca.....	2	0	0	0	0	0	2
Valmarecchia.....	1	0	0	0	0	0	1
Area del Basso Conca.....	1	0	1	0	0	0	2
Grandi Centri -RN-.....	0	0	8	0	0	0	8
Comuni di Cintura -RN-.....	3	5	2	0	0	0	10
Comuni Marittimi -RN-.....	3	4	10	0	0	0	17
Unione di Comuni Valmarecchia.....	2	0	1	0	0	0	3
Unione della Valconca.....	2	0	0	0	0	0	2

Fonte: StockView - Infocamere

Elaborazione: SIMET - Camera di commercio della Romagna - Forlì-Cesena e Rimini

TAB. AT.01.05.07 - Imprese attive per natura giuridica e territorio - G 46.3 - Commercio all'ingrosso di prodotti alimentari, bevande e prodotti del tabacco
Rimini - Situazione al 31/12/2021

	Imprese individuali	Società di persone	Società di capitale	Consorzi	Cooperative	Altre forme	Totale
Bellaria-Igea Marina.....	9	7	8	0	0	1	25
Casteldelci.....	0	0	0	0	0	0	0
Cattolica.....	3	3	11	0	1	0	18
Coriano.....	2	4	10	0	0	0	16
Gemmano.....	2	0	0	0	0	0	2
Maiolo.....	1	0	0	0	0	0	1
Misano Adriatico.....	3	3	8	0	0	0	14
Mondaino.....	0	0	0	0	0	0	0
Montefiore Conca.....	0	3	1	0	0	0	4
Montegridolfo.....	0	0	0	0	0	0	0
Montescudo-Monte Colombo.....	1	1	1	0	0	0	3
Morciano di Romagna.....	3	3	3	0	0	0	9
Novafeltria.....	0	0	0	0	0	0	0
Pennabilli.....	0	0	0	0	0	0	0
Poggio Torriana.....	2	2	2	0	0	0	6
Riccione.....	4	8	18	0	0	0	30
Rimini.....	35	25	79	0	5	2	146
Saludecio.....	1	0	1	0	0	0	2
San Clemente.....	0	0	1	0	0	0	1
San Giovanni in Marignano.....	1	1	2	0	0	0	4
San Leo.....	0	0	0	0	0	0	0
Sant'Agata Feltria.....	0	0	0	0	0	0	0
Santarcangelo di Romagna.....	1	2	9	0	0	0	12
Talamello.....	0	0	0	0	0	0	0
Verucchio.....	0	1	4	0	0	0	5
Rimini.....	68	63	158	0	6	3	298
Montagna -RN-.....	0	0	0	0	0	0	0
Collina -RN-.....	12	14	23	0	0	0	49
Pianura -RN-.....	56	49	135	0	6	3	249
Valconca.....	7	7	7	0	0	0	21
Valmarecchia.....	3	3	6	0	0	0	12
Area del Basso Conca.....	7	7	21	0	1	0	36
Grandi Centri -RN-.....	35	25	79	0	5	2	146
Comuni di Cintura -RN-.....	16	21	45	0	0	1	83
Comuni Marittimi -RN-.....	54	46	124	0	6	3	233
Unione di Comuni Valmarecchia.....	4	5	15	0	0	0	24
Unione della Valconca.....	7	7	7	0	0	0	21

Fonte: StockView - Infocamere

Elaborazione: SIMET - Camera di commercio della Romagna - Forlì-Cesena e Rimini

TAB. AT.01.05.08 - Imprese attive per natura giuridica e territorio - G 46.4 - Commercio all'ingrosso di beni di consumo finale

Rimini - Situazione al 31/12/2021

	Imprese individuali	Società di persone	Società di capitale	Consorzi	Cooperative	Altre forme	Totale
Bellaria-Igea Marina.....	8	5	8	0	0	0	21
Casteldelci.....	0	0	0	0	0	0	0
Cattolica.....	11	6	8	0	0	0	25
Coriano.....	8	2	8	0	0	0	18
Gemmano.....	0	0	0	0	0	0	0
Maiolo.....	0	0	0	0	0	0	0
Misano Adriatico.....	12	1	11	0	0	0	24
Mondaino.....	0	0	0	0	0	0	0
Montefiore Conca.....	1	0	1	0	0	0	2
Montegridolfo.....	0	0	1	0	0	0	1
Montescudo-Monte Colombo.....	5	0	1	0	0	0	6
Morciano di Romagna.....	6	2	3	0	0	0	11
Novafeltria.....	3	1	1	0	0	0	5
Pennabilli.....	0	0	1	0	0	0	1
Poggio Torriana.....	0	0	4	0	0	0	4
Riccione.....	21	2	31	0	0	0	54
Rimini.....	85	38	141	0	0	0	264
Saludecio.....	1	0	0	0	0	0	1
San Clemente.....	1	1	2	0	0	0	4
San Giovanni in Marignano.....	5	0	12	0	0	0	17
San Leo.....	0	1	0	0	0	0	1
Sant'Agata Feltria.....	0	0	0	0	0	0	0
Santarcangelo di Romagna.....	8	5	9	0	0	0	22
Talamello.....	1	0	1	0	0	0	2
Verucchio.....	2	0	5	0	0	0	7
Rimini.....	178	64	248	0	0	0	490
Montagna -RN-.....	0	0	1	0	0	0	1
Collina -RN-.....	28	7	27	0	0	0	62
Pianura -RN-.....	150	57	220	0	0	0	427
Valconca.....	14	3	8	0	0	0	25
Valmarecchia.....	6	2	12	0	0	0	20
Area del Basso Conca.....	28	7	31	0	0	0	66
Grandi Centri -RN-.....	85	38	141	0	0	0	264
Comuni di Cintura -RN-.....	45	14	56	0	0	0	115
Comuni Marittimi -RN-.....	137	52	199	0	0	0	388
Unione di Comuni Valmarecchia.....	14	7	21	0	0	0	42
Unione della Valconca.....	14	3	8	0	0	0	25

Fonte: StockView - Infocamere

Elaborazione: SIMET - Camera di commercio della Romagna - Forlì-Cesena e Rimini

TAB. AT.01.05.09 - Imprese attive per natura giuridica e territorio - G 46.5 - Commercio all'ingrosso di apparecchiature ict
Rimini - Situazione al 31/12/2021

	Imprese individuali	Società di persone	Società di capitale	Consorzi	Cooperative	Altre forme	Totale
Bellaria-Igea Marina.....	0	0	1	0	0	0	1
Casteldelci.....	0	0	0	0	0	0	0
Cattolica.....	3	0	2	0	0	0	5
Coriano.....	2	0	0	0	0	0	2
Gemmano.....	0	0	0	0	0	0	0
Maiolo.....	0	0	0	0	0	0	0
Misano Adriatico.....	1	0	0	0	0	0	1
Mondaino.....	0	0	0	0	0	0	0
Montefiore Conca.....	0	0	0	0	0	0	0
Montegridolfo.....	0	0	0	0	0	0	0
Montescudo-Monte Colombo.....	0	0	0	0	0	0	0
Morciano di Romagna.....	0	1	0	0	0	0	1
Novafeltria.....	0	0	0	0	0	0	0
Pennabilli.....	0	0	0	0	0	0	0
Poggio Torriana.....	0	0	0	0	0	0	0
Riccione.....	1	1	8	0	0	0	10
Rimini.....	8	6	17	0	0	0	31
Saludecio.....	0	0	0	0	0	0	0
San Clemente.....	1	0	0	0	0	0	1
San Giovanni in Marignano.....	0	0	0	0	0	0	0
San Leo.....	0	0	0	0	0	0	0
Sant'Agata Feltria.....	0	0	0	0	0	0	0
Santarcangelo di Romagna.....	0	0	3	0	0	0	3
Talamello.....	0	0	0	0	0	0	0
Verucchio.....	0	0	2	0	0	0	2
Rimini.....	16	8	33	0	0	0	57
Montagna -RN-.....	0	0	0	0	0	0	0
Collina -RN-.....	3	1	2	0	0	0	6
Pianura -RN-.....	13	7	31	0	0	0	51
Valconca.....	1	1	0	0	0	0	2
Valmarecchia.....	0	0	2	0	0	0	2
Area del Basso Conca.....	4	0	2	0	0	0	6
Grandi Centri -RN-.....	8	6	17	0	0	0	31
Comuni di Cintura -RN-.....	3	1	12	0	0	0	16
Comuni Marittimi -RN-.....	13	7	28	0	0	0	48
Unione di Comuni Valmarecchia.....	0	0	5	0	0	0	5
Unione della Valconca.....	1	1	0	0	0	0	2

Fonte: StockView - Infocamere

Elaborazione: SIMET - Camera di commercio della Romagna - Forlì-Cesena e Rimini

TAB. AT.01.05.10 - Imprese attive per natura giuridica e territorio - G 46.6 - Commercio all'ingrosso di altri macchinari, attrezzature e forniture
Rimini - Situazione al 31/12/2021

	Imprese individuali	Società di persone	Società di capitale	Consorzi	Cooperative	Altre forme	Totale
Bellaria-Igea Marina.....	3	3	3	0	0	0	9
Casteldelci.....	0	0	0	0	0	0	0
Cattolica.....	0	3	5	0	0	0	8
Coriano.....	2	4	6	0	0	0	12
Gemmano.....	0	0	1	0	0	0	1
Maiolo.....	0	0	0	0	0	0	0
Misano Adriatico.....	1	0	3	0	0	0	4
Mondaino.....	0	0	0	0	0	0	0
Montefiore Conca.....	0	0	0	0	0	0	0
Montegridolfo.....	0	0	0	0	0	0	0
Montescudo-Monte Colombo.....	0	0	1	0	0	0	1
Morciano di Romagna.....	0	0	0	0	0	0	0
Novafeltria.....	0	1	0	0	0	0	1
Pennabilli.....	0	0	0	0	0	0	0
Poggio Torriana.....	1	0	2	0	0	0	3
Riccione.....	2	2	15	0	0	0	19
Rimini.....	17	20	44	0	0	0	81
Saludecio.....	0	0	1	0	0	0	1
San Clemente.....	0	0	2	0	0	0	2
San Giovanni in Marignano.....	2	0	0	0	0	0	2
San Leo.....	0	0	0	0	0	0	0
Sant'Agata Feltria.....	0	0	1	0	0	0	1
Santarcangelo di Romagna.....	4	1	8	0	0	0	13
Talamello.....	0	0	0	0	0	0	0
Verucchio.....	1	0	2	0	0	0	3
Rimini.....	33	34	94	0	0	0	161
Montagna -RN-.....	0	0	0	0	0	0	0
Collina -RN-.....	4	5	16	0	0	0	25
Pianura -RN-.....	29	29	78	0	0	0	136
Valconca.....	0	0	5	0	0	0	5
Valmarecchia.....	2	1	5	0	0	0	8
Area del Basso Conca.....	3	3	8	0	0	0	14
Grandi Centri -RN-.....	17	20	44	0	0	0	81
Comuni di Cintura -RN-.....	11	10	32	0	0	0	53
Comuni Marittimi -RN-.....	23	28	70	0	0	0	121
Unione di Comuni Valmarecchia.....	6	2	13	0	0	0	21
Unione della Valconca.....	0	0	5	0	0	0	5

Fonte: StockView - Infocamere

Elaborazione: SIMET - Camera di commercio della Romagna - Forlì-Cesena e Rimini

TAB. AT.01.05.11 - Imprese attive per natura giuridica e territorio - G 46.7 - Commercio all'ingrosso specializzato di altri prodotti

Rimini - Situazione al 31/12/2021

	Imprese individuali	Società di persone	Società di capitale	Consorzi	Cooperative	Altre forme	Totale
Bellaria-Igea Marina.....	3	1	6	0	0	0	10
Casteldelci.....	0	0	0	0	0	0	0
Cattolica.....	6	2	6	0	1	0	15
Coriano.....	2	0	7	0	0	0	9
Gemmano.....	1	0	0	0	0	0	1
Maiolo.....	0	0	0	0	0	0	0
Misano Adriatico.....	6	1	6	0	0	0	13
Mondaino.....	1	0	0	0	0	0	1
Montefiore Conca.....	1	1	0	0	0	0	2
Montegridolfo.....	0	0	0	0	0	0	0
Montescudo-Monte Colombo.....	0	0	0	0	0	0	0
Morciano di Romagna.....	2	2	3	0	0	0	7
Novafeltria.....	2	2	0	0	0	0	4
Pennabilli.....	0	0	0	0	0	0	0
Poggio Torriana.....	1	0	5	0	0	0	6
Riccione.....	4	4	16	0	0	0	24
Rimini.....	16	21	60	0	0	0	97
Saludecio.....	1	0	0	0	0	0	1
San Clemente.....	0	1	1	0	0	0	2
San Giovanni in Marignano.....	2	3	5	0	0	0	10
San Leo.....	1	0	1	0	0	0	2
Sant'Agata Feltria.....	0	0	1	0	0	0	1
Santarcangelo di Romagna.....	3	3	8	0	0	0	14
Talamello.....	0	0	1	0	0	0	1
Verucchio.....	2	1	0	0	0	0	3
Rimini.....	54	42	126	0	1	0	223
Montagna -RN-.....	0	0	0	0	0	0	0
Collina -RN-.....	14	7	19	0	0	0	40
Pianura -RN-.....	40	35	107	0	1	0	183
Valconca.....	6	4	4	0	0	0	14
Valmarecchia.....	6	3	8	0	0	0	17
Area del Basso Conca.....	14	6	17	0	1	0	38
Grandi Centri -RN-.....	16	21	60	0	0	0	97
Comuni di Cintura -RN-.....	12	8	37	0	0	0	57
Comuni Marittimi -RN-.....	35	29	94	0	1	0	159
Unione di Comuni Valmarecchia.....	9	6	16	0	0	0	31
Unione della Valconca.....	6	4	4	0	0	0	14

Fonte: StockView - Infocamere

Elaborazione: SIMET - Camera di commercio della Romagna - Forlì-Cesena e Rimini

TAB. AT.01.05.12 - Imprese attive per natura giuridica e territorio - G 46.9 - Commercio all'ingrosso non specializzato
Rimini - Situazione al 31/12/2021

	Imprese individuali	Società di persone	Società di capitale	Consorzi	Cooperative	Altre forme	Totale
Bellaria-Igea Marina.....	1	0	0	0	0	0	1
Casteldelci.....	0	0	0	0	0	0	0
Cattolica.....	0	0	2	0	0	0	2
Coriano.....	3	0	4	0	0	0	7
Gemmano.....	0	0	0	0	0	0	0
Maiolo.....	0	0	0	0	0	0	0
Misano Adriatico.....	1	1	0	0	0	0	2
Mondaino.....	0	0	0	0	0	0	0
Montefiore Conca.....	0	0	0	0	0	0	0
Montegridolfo.....	1	0	0	0	0	0	1
Montescudo-Monte Colombo.....	1	0	0	0	0	0	1
Morciano di Romagna.....	0	0	0	0	0	0	0
Novafeltria.....	0	0	1	0	0	0	1
Pennabilli.....	0	1	0	0	0	0	1
Poggio Torriana.....	0	1	0	0	0	0	1
Riccione.....	3	0	2	0	0	0	5
Rimini.....	6	6	14	0	0	0	26
Saludecio.....	0	0	0	0	0	0	0
San Clemente.....	0	0	0	0	0	0	0
San Giovanni in Marignano.....	0	0	0	0	0	0	0
San Leo.....	0	0	0	0	0	0	0
Sant'Agata Feltria.....	0	0	0	0	0	0	0
Santarcangelo di Romagna.....	0	0	1	0	0	0	1
Talamello.....	0	0	0	0	0	0	0
Verucchio.....	0	0	0	0	0	0	0
Rimini.....	16	9	24	0	0	0	49
Montagna -RN-.....	0	1	0	0	0	0	1
Collina -RN-.....	5	1	5	0	0	0	11
Pianura -RN-.....	11	7	19	0	0	0	37
Valconca.....	2	0	0	0	0	0	2
Valmarecchia.....	0	2	1	0	0	0	3
Area del Basso Conca.....	1	1	2	0	0	0	4
Grandi Centri -RN-.....	6	6	14	0	0	0	26
Comuni di Cintura -RN-.....	7	0	7	0	0	0	14
Comuni Marittimi -RN-.....	11	7	18	0	0	0	36
Unione di Comuni Valmarecchia.....	0	2	2	0	0	0	4
Unione della Valconca.....	2	0	0	0	0	0	2

Fonte: StockView - Infocamere

Elaborazione: SIMET - Camera di commercio della Romagna - Forlì-Cesena e Rimini

TAB. AT.01.05.13 - Imprese attive per natura giuridica e territorio - G 47.1 - Commercio al dettaglio in esercizi non specializzati

Rimini - Situazione al 31/12/2021

	Imprese individuali	Società di persone	Società di capitale	Consorzi	Cooperative	Altre forme	Totale
Bellaria-Igea Marina.....	34	6	1	0	0	0	41
Casteldelci.....	0	0	1	0	0	0	1
Cattolica.....	24	3	4	0	0	0	31
Coriano.....	3	3	0	0	0	0	6
Gemmano.....	1	0	0	0	0	0	1
Maiolo.....	0	0	0	0	0	0	0
Misano Adriatico.....	10	9	1	0	0	0	20
Mondaino.....	1	0	0	0	0	0	1
Montefiore Conca.....	3	0	0	0	0	0	3
Montegridolfo.....	1	0	0	0	0	0	1
Montescudo-Monte Colombo.....	2	1	0	0	0	0	3
Morciano di Romagna.....	6	1	2	0	0	0	9
Novafeltria.....	4	3	1	0	0	0	8
Pennabilli.....	4	0	0	0	0	0	4
Poggio Torriana.....	1	2	0	0	0	0	3
Riccione.....	30	18	7	0	0	0	55
Rimini.....	151	68	22	0	1	0	242
Saludecio.....	3	1	0	0	0	0	4
San Clemente.....	2	0	0	0	0	0	2
San Giovanni in Marignano.....	5	1	1	0	0	0	7
San Leo.....	1	1	0	0	1	0	3
Sant'Agata Feltria.....	2	1	1	0	0	0	4
Santarcangelo di Romagna.....	11	1	5	0	0	0	17
Talamello.....	1	0	0	0	0	0	1
Verucchio.....	4	2	1	0	1	0	8
Rimini.....	304	121	47	0	3	0	475
Montagna -RN-.....	4	0	1	0	0	0	5
Collina -RN-.....	35	15	5	0	2	0	57
Pianura -RN-.....	265	106	41	0	1	0	413
Valconca.....	19	3	2	0	0	0	24
Valmarecchia.....	17	9	4	0	2	0	32
Area del Basso Conca.....	39	13	6	0	0	0	58
Grandi Centri -RN-.....	151	68	22	0	1	0	242
Comuni di Cintura -RN-.....	78	28	13	0	0	0	119
Comuni Marittimi -RN-.....	249	104	35	0	1	0	389
Unione di Comuni Valmarecchia.....	28	10	9	0	2	0	49
Unione della Valconca.....	19	3	2	0	0	0	24

Fonte: StockView - Infocamere

Elaborazione: SIMET - Camera di commercio della Romagna - Forlì-Cesena e Rimini

TAB. AT.01.05.14 - Imprese attive per natura giuridica e territorio - G 47.2 - Commercio al dettaglio di prodotti alimentari, bevande e tabacco in esercizi specializzati
Rimini - Situazione al 31/12/2021

	Imprese individuali	Società di persone	Società di capitale	Consorzi	Cooperative	Altre forme	Totale
Bellaria-Igea Marina.....	26	5	3	0	0	0	34
Casteldelci.....	0	0	0	0	0	0	0
Cattolica.....	30	9	4	0	0	0	43
Coriano.....	10	1	1	0	0	0	12
Gemmano.....	0	0	0	0	0	0	0
Maiolo.....	0	0	0	0	0	0	0
Misano Adriatico.....	18	4	0	0	0	0	22
Mondaino.....	1	0	0	0	0	0	1
Montefiore Conca.....	2	0	0	0	0	0	2
Montegridolfo.....	0	0	0	0	0	0	0
Montescudo-Monte Colombo.....	4	1	1	0	0	0	6
Morciano di Romagna.....	13	2	1	0	0	0	16
Novafeltria.....	14	1	0	0	0	0	15
Pennabilli.....	3	0	0	0	0	0	3
Poggio Torriana.....	5	0	1	0	0	0	6
Riccione.....	67	11	5	0	0	0	83
Rimini.....	233	47	25	0	1	0	306
Saludecio.....	1	0	0	0	0	0	1
San Clemente.....	6	1	1	0	0	0	8
San Giovanni in Marignano.....	7	1	2	0	0	0	10
San Leo.....	5	1	0	0	0	0	6
Sant'Agata Feltria.....	3	0	0	0	0	0	3
Santarcangelo di Romagna.....	25	6	3	0	0	0	34
Talamello.....	1	0	0	0	0	0	1
Verucchio.....	8	0	2	0	0	0	10
Rimini.....	482	90	49	0	1	0	622
Montagna -RN-.....	3	0	0	0	0	0	3
Collina -RN-.....	73	7	7	0	0	0	87
Pianura -RN-.....	406	83	42	0	1	0	532
Valconca.....	27	4	3	0	0	0	34
Valmarecchia.....	39	2	3	0	0	0	44
Area del Basso Conca.....	55	14	6	0	0	0	75
Grandi Centri -RN-.....	233	47	25	0	1	0	306
Comuni di Cintura -RN-.....	128	23	12	0	0	0	163
Comuni Marittimi -RN-.....	374	76	37	0	1	0	488
Unione di Comuni Valmarecchia.....	64	8	6	0	0	0	78
Unione della Valconca.....	27	4	3	0	0	0	34

Fonte: StockView - Infocamere

Elaborazione: SIMET - Camera di commercio della Romagna - Forlì-Cesena e Rimini

TAB. AT.01.05.15 - Imprese attive per natura giuridica e territorio - G 47.3 - Commercio al dettaglio di carburante per autotrazione in esercizi specializzati
Rimini - Situazione al 31/12/2021

	Imprese individuali	Società di persone	Società di capitale	Consorzi	Cooperative	Altre forme	Totale
Bellaria-Igea Marina.....	2	1	0	0	0	0	3
Casteldelci.....	0	0	0	0	0	0	0
Cattolica.....	2	1	1	0	0	0	4
Coriano.....	1	2	0	0	0	0	3
Gemmano.....	0	0	0	0	0	0	0
Maiolo.....	0	0	0	0	0	0	0
Misano Adriatico.....	1	2	0	0	0	0	3
Mondaino.....	0	0	0	0	0	0	0
Montefiore Conca.....	0	0	0	0	0	0	0
Montegridolfo.....	0	0	0	0	0	0	0
Montescudo-Monte Colombo.....	0	1	0	0	0	0	1
Morciano di Romagna.....	2	1	0	0	0	0	3
Novafeltria.....	2	0	0	0	0	0	2
Pennabilli.....	0	0	0	0	0	0	0
Poggio Torriana.....	1	2	0	0	0	0	3
Riccione.....	2	9	1	0	0	0	12
Rimini.....	11	16	6	0	0	0	33
Saludecio.....	0	0	0	0	0	0	0
San Clemente.....	0	1	0	0	0	0	1
San Giovanni in Marignano.....	0	3	0	0	0	0	3
San Leo.....	0	0	0	0	0	0	0
Sant'Agata Feltria.....	1	0	1	0	0	0	2
Santarcangelo di Romagna.....	2	3	2	0	0	0	7
Talamello.....	0	2	0	0	0	0	2
Verucchio.....	1	0	1	0	0	0	2
Rimini.....	28	44	12	0	0	0	84
Montagna -RN-.....	0	0	0	0	0	0	0
Collina -RN-.....	8	9	2	0	0	0	19
Pianura -RN-.....	20	35	10	0	0	0	65
Valconca.....	2	3	0	0	0	0	5
Valmarecchia.....	5	4	2	0	0	0	11
Area del Basso Conca.....	3	6	1	0	0	0	10
Grandi Centri -RN-.....	11	16	6	0	0	0	33
Comuni di Cintura -RN-.....	7	15	3	0	0	0	25
Comuni Marittimi -RN-.....	18	29	8	0	0	0	55
Unione di Comuni Valmarecchia.....	7	7	4	0	0	0	18
Unione della Valconca.....	2	3	0	0	0	0	5

Fonte: StockView - Infocamere

Elaborazione: SIMET - Camera di commercio della Romagna - Forlì-Cesena e Rimini

TAB. AT.01.05.16 - Imprese attive per natura giuridica e territorio - G 47.4 - Commercio al dettaglio di apparecchiature informatiche e per le telecomunicazioni (ict) in esercizi specializzati
Rimini - Situazione al 31/12/2021

	Imprese individuali	Società di persone	Società di capitale	Consorzi	Cooperative	Altre forme	Totale
Bellaria-Igea Marina.....	1	3	0	0	0	0	4
Casteldelci.....	0	0	0	0	0	0	0
Cattolica.....	2	1	3	0	0	0	6
Coriano.....	1	0	0	0	0	0	1
Gemmano.....	0	0	0	0	0	0	0
Maiolo.....	0	0	0	0	0	0	0
Misano Adriatico.....	0	0	1	0	0	0	1
Mondaino.....	0	0	0	0	0	0	0
Montefiore Conca.....	0	0	0	0	0	0	0
Montegridolfo.....	0	0	0	0	0	0	0
Montescudo-Monte Colombo.....	0	0	0	0	0	0	0
Morciano di Romagna.....	2	0	1	0	0	0	3
Novafeltria.....	1	0	0	0	1	0	2
Pennabilli.....	0	0	0	0	0	0	0
Poggio Torriana.....	0	0	0	0	0	0	0
Riccione.....	6	2	4	0	0	0	12
Rimini.....	17	4	8	0	1	0	30
Saludecio.....	0	0	0	0	0	0	0
San Clemente.....	0	0	0	0	0	0	0
San Giovanni in Marignano.....	1	1	2	0	0	0	4
San Leo.....	1	0	0	0	0	0	1
Sant'Agata Feltria.....	0	0	0	0	0	0	0
Santarcangelo di Romagna.....	1	1	1	0	0	0	3
Talamello.....	0	0	0	0	0	0	0
Verucchio.....	1	0	0	0	0	0	1
Rimini.....	34	12	20	0	2	0	68
Montagna -RN-.....	0	0	0	0	0	0	0
Collina -RN-.....	6	0	1	0	1	0	8
Pianura -RN-.....	28	12	19	0	1	0	60
Valconca.....	2	0	1	0	0	0	3
Valmarecchia.....	3	0	0	0	1	0	4
Area del Basso Conca.....	3	2	6	0	0	0	11
Grandi Centri -RN-.....	17	4	8	0	1	0	30
Comuni di Cintura -RN-.....	9	6	5	0	0	0	20
Comuni Marittimi -RN-.....	26	10	16	0	1	0	53
Unione di Comuni Valmarecchia.....	4	1	1	0	1	0	7
Unione della Valconca.....	2	0	1	0	0	0	3

Fonte: StockView - Infocamere

Elaborazione: SIMET - Camera di commercio della Romagna - Forlì-Cesena e Rimini

TAB. AT.01.05.17 - Imprese attive per natura giuridica e territorio - G 47.5 - Commercio al dettaglio di altri prodotti per uso domestico in esercizi specializzati
Rimini - Situazione al 31/12/2021

	Imprese individuali	Società di persone	Società di capitale	Consorzi	Cooperative	Altre forme	Totale
Bellaria-Igea Marina.....	12	9	0	0	0	0	21
Casteldelci.....	0	0	0	0	0	0	0
Cattolica.....	28	7	4	0	0	0	39
Coriano.....	4	3	4	0	0	0	11
Gemmano.....	1	0	0	0	0	0	1
Maiolo.....	0	0	0	0	0	0	0
Misano Adriatico.....	9	2	6	0	0	0	17
Mondaino.....	1	0	0	0	0	0	1
Montefiore Conca.....	1	0	0	0	0	0	1
Montegridolfo.....	1	0	0	0	0	0	1
Montescudo-Monte Colombo.....	3	1	1	0	0	0	5
Morciano di Romagna.....	4	5	1	0	0	0	10
Novafeltria.....	9	6	1	0	0	0	16
Pennabilli.....	3	0	0	0	0	0	3
Poggio Torriana.....	3	0	0	0	0	0	3
Riccione.....	25	20	11	0	0	0	56
Rimini.....	67	37	29	0	0	0	133
Saludecio.....	1	1	0	0	0	0	2
San Clemente.....	1	0	2	0	0	0	3
San Giovanni in Marignano.....	3	5	2	0	0	0	10
San Leo.....	1	1	0	0	0	0	2
Sant'Agata Feltria.....	2	0	0	0	0	0	2
Santarcangelo di Romagna.....	14	16	6	0	0	0	36
Talamello.....	0	1	0	0	0	0	1
Verucchio.....	7	4	1	0	0	0	12
Rimini.....	200	118	68	0	0	0	386
Montagna -RN-.....	3	0	0	0	0	0	3
Collina -RN-.....	39	22	10	0	0	0	71
Pianura -RN-.....	158	96	58	0	0	0	312
Valconca.....	13	7	4	0	0	0	24
Valmarecchia.....	25	12	2	0	0	0	39
Area del Basso Conca.....	40	14	12	0	0	0	66
Grandi Centri -RN-.....	67	37	29	0	0	0	133
Comuni di Cintura -RN-.....	55	48	21	0	0	0	124
Comuni Marittimi -RN-.....	141	75	50	0	0	0	266
Unione di Comuni Valmarecchia.....	39	28	8	0	0	0	75
Unione della Valconca.....	13	7	4	0	0	0	24

Fonte: StockView - Infocamere

Elaborazione: SIMET - Camera di commercio della Romagna - Forlì-Cesena e Rimini

TAB. AT.01.05.18 - Imprese attive per natura giuridica e territorio - G 47.6 - Commercio al dettaglio di articoli culturali e ricreativi in esercizi specializzati
Rimini - Situazione al 31/12/2021

	Imprese individuali	Società di persone	Società di capitale	Consorzi	Cooperative	Altre forme	Totale
Bellaria-Igea Marina.....	14	6	2	0	0	0	22
Casteldelci.....	0	0	0	0	0	0	0
Cattolica.....	26	8	1	0	0	0	35
Coriano.....	1	1	0	0	0	0	2
Gemmano.....	0	0	0	0	0	0	0
Maiolo.....	0	0	0	0	0	1	1
Misano Adriatico.....	7	4	1	0	0	0	12
Mondaino.....	0	0	0	0	0	0	0
Montefiore Conca.....	0	0	0	0	0	0	0
Montegridolfo.....	0	0	0	0	0	0	0
Montescudo-Monte Colombo.....	0	0	0	0	0	0	0
Morciano di Romagna.....	5	3	0	0	0	0	8
Novafeltria.....	4	1	0	0	0	0	5
Pennabilli.....	0	0	0	0	0	0	0
Poggio Torriana.....	2	0	0	0	0	0	2
Riccione.....	36	13	4	0	0	0	53
Rimini.....	75	27	17	0	0	0	119
Saludecio.....	1	0	0	0	0	0	1
San Clemente.....	0	1	0	0	0	0	1
San Giovanni in Marignano.....	5	1	1	0	0	0	7
San Leo.....	0	0	0	0	0	0	0
Sant'Agata Feltria.....	0	1	0	0	0	0	1
Santarcangelo di Romagna.....	11	3	10	0	0	0	24
Talamello.....	0	0	0	0	0	0	0
Verucchio.....	5	1	0	0	0	0	6
Rimini.....	192	70	36	0	0	1	299
Montagna -RN-.....	0	0	0	0	0	0	0
Collina -RN-.....	18	8	0	0	0	1	27
Pianura -RN-.....	174	62	36	0	0	0	272
Valconca.....	6	4	0	0	0	0	10
Valmarecchia.....	11	3	0	0	0	1	15
Area del Basso Conca.....	38	13	3	0	0	0	54
Grandi Centri -RN-.....	75	27	17	0	0	0	119
Comuni di Cintura -RN-.....	62	23	16	0	0	0	101
Comuni Marittimi -RN-.....	158	58	25	0	0	0	241
Unione di Comuni Valmarecchia.....	22	6	10	0	0	1	39
Unione della Valconca.....	6	4	0	0	0	0	10

Fonte: StockView - Infocamere

Elaborazione: SIMET - Camera di commercio della Romagna - Forlì-Cesena e Rimini

TAB. AT.01.05.19 - Imprese attive per natura giuridica e territorio - G 47.7 - Commercio al dettaglio di altri prodotti in esercizi specializzati
Rimini - Situazione al 31/12/2021

	Imprese individuali	Società di persone	Società di capitale	Consorzi	Cooperative	Altre forme	Totale
Bellaria-Igea Marina.....	112	18	5	0	0	0	135
Casteldelci.....	0	0	0	0	0	0	0
Cattolica.....	109	32	19	0	0	2	162
Coriano.....	11	8	6	0	0	0	25
Gemmano.....	1	0	0	0	0	0	1
Maiolo.....	1	0	0	0	0	0	1
Misano Adriatico.....	29	8	4	0	0	0	41
Mondaino.....	1	0	0	0	0	0	1
Montefiore Conca.....	1	0	0	0	0	1	2
Montegridolfo.....	1	1	0	0	0	0	2
Montescudo-Monte Colombo.....	7	1	0	0	0	0	8
Morciano di Romagna.....	38	7	3	0	0	0	48
Novafeltria.....	24	7	1	0	0	0	32
Pennabilli.....	3	3	1	0	0	0	7
Poggio Torriana.....	3	1	0	0	0	0	4
Riccione.....	166	87	37	0	0	0	290
Rimini.....	471	154	90	0	0	2	717
Saludecio.....	1	0	1	0	0	0	2
San Clemente.....	3	2	1	0	0	0	6
San Giovanni in Marignano.....	14	6	2	0	0	0	22
San Leo.....	6	2	0	0	0	0	8
Sant'Agata Feltria.....	1	0	0	0	0	0	1
Santarcangelo di Romagna.....	45	16	15	0	0	1	77
Talamello.....	1	1	0	0	0	0	2
Verucchio.....	14	9	3	0	0	0	26
Rimini.....	1.063	363	188	0	0	6	1.620
Montagna -RN-.....	3	3	1	0	0	0	7
Collina -RN-.....	114	39	15	0	0	1	169
Pianura -RN-.....	946	321	172	0	0	5	1.444
Valconca.....	53	11	5	0	0	1	70
Valmarecchia.....	53	23	5	0	0	0	81
Area del Basso Conca.....	152	46	25	0	0	2	225
Grandi Centri -RN-.....	471	154	90	0	0	2	717
Comuni di Cintura -RN-.....	334	129	63	0	0	1	527
Comuni Marittimi -RN-.....	887	299	155	0	0	4	1.345
Unione di Comuni Valmarecchia.....	98	39	20	0	0	1	158
Unione della Valconca.....	53	11	5	0	0	1	70

Fonte: StockView - Infocamere

Elaborazione: SIMET - Camera di commercio della Romagna - Forlì-Cesena e Rimini

TAB. AT.01.05.20 - Imprese attive per natura giuridica e territorio - G 47.8 - Commercio al dettaglio ambulante
Rimini - Situazione al 31/12/2021

	Imprese individuali	Società di persone	Società di capitale	Consorzi	Cooperative	Altre forme	Totale
Bellaria-Igea Marina.....	40	5	0	0	0	0	45
Casteldelci.....	1	0	0	0	0	0	1
Cattolica.....	56	9	1	0	0	0	66
Coriano.....	20	0	0	0	0	0	20
Gemmano.....	3	0	0	0	0	0	3
Maiolo.....	0	0	0	0	0	0	0
Misano Adriatico.....	33	4	1	0	0	0	38
Mondaino.....	0	0	0	0	0	0	0
Montefiore Conca.....	5	0	0	0	0	0	5
Montegridolfo.....	0	0	0	0	0	0	0
Montescudo-Monte Colombo.....	18	1	0	0	0	0	19
Morciano di Romagna.....	19	2	0	0	0	0	21
Novafeltria.....	14	1	0	0	0	0	15
Pennabilli.....	3	0	0	0	0	0	3
Poggio Torriana.....	20	0	0	0	0	0	20
Riccione.....	60	6	3	0	0	0	69
Rimini.....	431	22	7	0	0	0	460
Saludecio.....	3	0	0	0	0	0	3
San Clemente.....	12	0	0	0	0	0	12
San Giovanni in Marignano.....	22	1	0	0	0	0	23
San Leo.....	5	0	0	0	0	0	5
Sant'Agata Feltria.....	7	3	0	0	0	0	10
Santarcangelo di Romagna.....	80	6	0	0	0	0	86
Talamello.....	2	0	0	0	0	0	2
Verucchio.....	21	1	0	0	0	0	22
Rimini.....	875	61	12	0	0	0	948
Montagna -RN-.....	4	0	0	0	0	0	4
Collina -RN-.....	149	8	0	0	0	0	157
Pianura -RN-.....	722	53	12	0	0	0	787
Valconca.....	60	3	0	0	0	0	63
Valmarecchia.....	73	5	0	0	0	0	78
Area del Basso Conca.....	111	14	2	0	0	0	127
Grandi Centri -RN-.....	431	22	7	0	0	0	460
Comuni di Cintura -RN-.....	200	17	3	0	0	0	220
Comuni Marittimi -RN-.....	620	46	12	0	0	0	678
Unione di Comuni Valmarecchia.....	153	11	0	0	0	0	164
Unione della Valconca.....	60	3	0	0	0	0	63

Fonte: StockView - Infocamere

Elaborazione: SIMET - Camera di commercio della Romagna - Forlì-Cesena e Rimini

TAB. AT.01.05.21 - Imprese attive per natura giuridica e territorio - G 47.9 - Commercio al dettaglio al di fuori di negozi, banche e mercati
Rimini - Situazione al 31/12/2021

	Imprese individuali	Società di persone	Società di capitale	Consorzi	Cooperative	Altre forme	Totale
Bellaria-Igea Marina.....	8	0	2	0	0	0	10
Casteldelci.....	0	0	0	0	0	0	0
Cattolica.....	11	1	6	0	0	0	18
Coriano.....	7	2	4	0	0	0	13
Gemmano.....	3	0	0	0	0	0	3
Maiolo.....	0	0	0	0	0	0	0
Misano Adriatico.....	13	1	6	0	0	0	20
Mondaino.....	1	0	0	0	0	0	1
Montefiore Conca.....	1	0	1	0	0	0	2
Montegridolfo.....	1	0	0	0	0	0	1
Montescudo-Monte Colombo.....	6	0	1	0	0	0	7
Morciano di Romagna.....	2	1	2	0	0	0	5
Novafeltria.....	2	0	2	0	0	0	4
Pennabilli.....	0	0	1	0	0	0	1
Poggio Torriana.....	5	0	1	0	0	0	6
Riccione.....	17	1	13	0	0	0	31
Rimini.....	94	15	43	0	0	0	152
Saludecio.....	3	1	0	0	0	0	4
San Clemente.....	2	1	1	0	0	1	5
San Giovanni in Marignano.....	11	1	3	0	0	0	15
San Leo.....	3	0	0	0	0	0	3
Sant'Agata Feltria.....	1	0	1	0	0	0	2
Santarcangelo di Romagna.....	15	1	6	0	0	0	22
Talamello.....	0	0	1	0	0	0	1
Verucchio.....	8	1	5	0	0	0	14
Rimini.....	214	26	99	0	0	1	340
Montagna -RN-.....	0	0	1	0	0	0	1
Collina -RN-.....	45	6	19	0	0	1	71
Pianura -RN-.....	169	20	79	0	0	0	268
Valconca.....	19	3	5	0	0	1	28
Valmarecchia.....	19	1	11	0	0	0	31
Area del Basso Conca.....	35	3	15	0	0	0	53
Grandi Centri -RN-.....	94	15	43	0	0	0	152
Comuni di Cintura -RN-.....	47	4	25	0	0	0	76
Comuni Marittimi -RN-.....	143	18	70	0	0	0	231
Unione di Comuni Valmarecchia.....	34	2	17	0	0	0	53
Unione della Valconca.....	19	3	5	0	0	1	28

Fonte: StockView - Infocamere

Elaborazione: SIMET - Camera di commercio della Romagna - Forlì-Cesena e Rimini

TAB. AT.02.01 - Unità locali delle imprese attive per tipologia di unità locale e divisione Ateco - G - Commercio
 Rimini - Situazione al 31/12/2021

	Sedi	Unità locali con sede in provincia	Prime unità locali con sede fuori provincia	Altre unità locali	Totale
G 45 - Commercio all'ingrosso e al dettaglio ..	844	172	59	8	1.083
G 46 - Commercio all'ingrosso (escluso quello..	2.981	412	264	26	3.683
G 47 - Commercio al dettaglio (escluso quello..	4.845	1.295	621	251	7.012
G - Commercio all'ingrosso e al dettaglio; ri..	8.670	1.879	944	285	11.778

Fonte: StockView - Infocamere

Elaborazione: SIMET - Camera di commercio della Romagna - Forlì-Cesena e Rimini

TAB. AT.02.02 - Unità locali delle imprese attive per tipologia di unità locale e gruppo Ateco - G - Commercio
Rimini - Situazione al 31/12/2021

	Sedi	Unità locali con sede in provincia	Prime unità locali con sede fuori provincia	Altre unità locali	Totale
G 45.0 - Commercio all'ingrosso e al dettagli..	0	0	0	0	0
G 45.1 - Commercio di autoveicoli.....	264	64	30	6	364
G 45.2 - Manutenzione e riparazione di autove..	423	67	19	1	510
G 45.3 - Commercio di parti e accessori di au..	58	21	6	1	86
G 45.4 - Commercio, manutenzione e riparazion..	99	20	4	0	123
G 46.0 - Commercio all'ingrosso (escluso quel..	0	0	0	0	0
G 46.1 - Intermediari del commercio.....	1.680	38	33	0	1.751
G 46.2 - Commercio all'ingrosso di materie pr..	23	5	5	2	35
G 46.3 - Commercio all'ingrosso di prodotti a..	298	101	46	5	450
G 46.4 - Commercio all'ingrosso di beni di co..	490	121	84	6	701
G 46.5 - Commercio all'ingrosso di apparecchi..	57	11	13	0	81
G 46.6 - Commercio all'ingrosso di altri macc..	161	36	20	1	218
G 46.7 - Commercio all'ingrosso specializzato..	223	81	55	10	369
G 46.9 - Commercio all'ingrosso non specializ..	49	19	8	2	78
G 47.0 - Commercio al dettaglio (escluso quel..	3	3	2	2	10
G 47.1 - Commercio al dettaglio in esercizi n..	475	166	52	52	745
G 47.2 - Commercio al dettaglio di prodotti a..	622	148	41	7	818
G 47.3 - Commercio al dettaglio di carburante..	84	24	30	41	179
G 47.4 - Commercio al dettaglio di apparecchi..	68	34	18	4	124
G 47.5 - Commercio al dettaglio di altri prod..	386	140	66	16	608
G 47.6 - Commercio al dettaglio di articoli c..	299	73	27	2	401
G 47.7 - Commercio al dettaglio di altri prod..	1.620	601	350	119	2.690
G 47.8 - Commercio al dettaglio ambulante.....	948	51	10	1	1.010
G 47.9 - Commercio al dettaglio al di fuori d..	340	55	25	7	427
G - Commercio all'ingrosso e al dettaglio; ri..	8.670	1.879	944	285	11.778

Fonte: StockView - Infocamere

Elaborazione: SIMET - Camera di commercio della Romagna - Forlì-Cesena e Rimini

TAB. AT.02.03 - Unità locali delle imprese attive per tipologia di unità locale e territorio - G - Commercio
Rimini - Situazione al 31/12/2021

	Sedi	Unità locali con sede in provincia	Prime unità locali con sede fuori provincia	Altre unità locali	Totale
Bellaria-Igea Marina.....	476	116	46	12	650
Casteldelci.....	2	2	1	0	5
Cattolica.....	606	169	68	32	875
Coriano.....	247	67	25	7	346
Gemmano.....	16	0	0	0	16
Maiolo.....	5	2	0	0	7
Misano Adriatico.....	359	69	31	9	468
Mondaino.....	18	3	4	0	25
Montefiore Conca.....	39	2	1	0	42
Montegridolfo.....	17	1	2	2	22
Montescudo-Monte Colombo.....	107	16	5	0	128
Morciano di Romagna.....	214	38	3	4	259
Novafeltria.....	153	41	3	3	200
Pennabilli.....	39	12	1	0	52
Poggio Torriana.....	98	18	7	0	123
Riccione.....	1.139	262	165	53	1.619
Rimini.....	3.984	794	497	125	5.400
Saludecio.....	33	4	0	0	37
San Clemente.....	92	23	5	2	122
San Giovanni in Marignano.....	225	48	23	11	307
San Leo.....	43	13	1	0	57
Sant'Agata Feltria.....	34	7	1	0	42
Santarcangelo di Romagna.....	531	135	46	17	729
Talamello.....	18	7	0	2	27
Verucchio.....	174	30	9	6	219
Rimini.....	8.670	1.879	944	285	11.778
Montagna -RN-.....	41	14	2	0	57
Collina -RN-.....	1.309	272	66	26	1.673
Pianura -RN-.....	7.320	1.593	876	259	10.048
Valconca.....	537	87	20	8	652
Valmarecchia.....	566	132	23	11	732
Area del Basso Conca.....	1.190	286	122	52	1.650
Grandi Centri -RN-.....	3.984	794	497	125	5.400
Comuni di Cintura -RN-.....	2.393	580	282	89	3.344
Comuni Marittimi -RN-.....	6.564	1.410	807	231	9.012
Unione di Comuni Valmarecchia.....	1.097	267	69	28	1.461
Unione della Valconca.....	537	87	20	8	652

Fonte: StockView - Infocamere

Elaborazione: SIMET - Camera di commercio della Romagna - Forlì-Cesena e Rimini

TAB. AT.02.04.01 - Unità locali delle imprese attive per tipologia di unità locale e territorio - G 45 - Commercio all'ingrosso e al dettaglio e riparazione di autoveicoli e motocicli
Rimini - Situazione al 31/12/2021

	Sedi	Unità locali con sede in provincia	Prime unità locali con sede fuori provincia	Altre unità locali	Totale
Bellaria-Igea Marina.....	22	4	1	1	28
Casteldelci.....	0	0	0	0	0
Cattolica.....	41	7	4	0	52
Coriano.....	37	7	0	1	45
Gemmano.....	0	0	0	0	0
Maiolo.....	1	1	0	0	2
Misano Adriatico.....	48	6	4	0	58
Mondaino.....	7	0	1	0	8
Montefiore Conca.....	2	0	0	0	2
Montegridolfo.....	5	0	0	0	5
Montescudo-Monte Colombo.....	10	2	0	0	12
Morciano di Romagna.....	18	3	0	0	21
Novafeltria.....	27	7	0	0	34
Pennabilli.....	11	1	0	0	12
Poggio Torriana.....	16	2	0	0	18
Riccione.....	95	21	3	0	119
Rimini.....	362	76	36	4	478
Saludecio.....	2	0	0	0	2
San Clemente.....	15	3	0	0	18
San Giovanni in Marignano.....	30	10	3	1	44
San Leo.....	7	1	0	0	8
Sant'Agata Feltria.....	3	0	0	0	3
Santarcangelo di Romagna.....	66	15	6	1	88
Talamello.....	4	3	0	0	7
Verucchio.....	15	3	1	0	19
Rimini.....	844	172	59	8	1.083
Montagna -RN-.....	11	1	0	0	12
Collina -RN-.....	169	32	2	1	204
Pianura -RN-.....	664	139	57	7	867
Valconca.....	59	8	1	0	68
Valmarecchia.....	84	18	1	0	103
Area del Basso Conca.....	119	23	11	1	154
Grandi Centri -RN-.....	362	76	36	4	478
Comuni di Cintura -RN-.....	220	47	10	3	280
Comuni Marittimi -RN-.....	568	114	48	5	735
Unione di Comuni Valmarecchia.....	150	33	7	1	191
Unione della Valconca.....	59	8	1	0	68

Fonte: StockView - Infocamere

Elaborazione: SIMET - Camera di commercio della Romagna - Forlì-Cesena e Rimini

TAB. AT.02.04.02 - Unità locali delle imprese attive per tipologia di unità locale e territorio - G 46 - Commercio all'ingrosso (escluso quello di autoveicoli e di motocicli)

Rimini - Situazione al 31/12/2021

	Sedi	Unità locali con sede in provincia	Prime unità locali con sede fuori provincia	Altre unità locali	Totale
Bellaria-Igea Marina.....	139	16	12	0	167
Casteldelci.....	0	0	0	0	0
Cattolica.....	160	22	10	3	195
Coriano.....	117	34	16	2	169
Gemmano.....	7	0	0	0	7
Maiolo.....	2	0	0	0	2
Misano Adriatico.....	137	24	10	1	172
Mondaino.....	6	2	0	0	8
Montefiore Conca.....	22	0	1	0	23
Montegridolfo.....	7	0	2	0	9
Montescudo-Monte Colombo.....	48	5	4	0	57
Morciano di Romagna.....	73	7	2	0	82
Novafeltria.....	27	2	2	1	32
Pennabilli.....	7	2	1	0	10
Poggio Torriana.....	35	10	5	0	50
Riccione.....	383	47	37	4	471
Rimini.....	1.428	166	134	11	1.739
Saludecio.....	14	1	0	0	15
San Clemente.....	39	12	3	0	54
San Giovanni in Marignano.....	94	17	9	2	122
San Leo.....	8	5	0	0	13
Sant'Agata Feltria.....	6	0	0	0	6
Santarcangelo di Romagna.....	159	32	13	1	205
Talamello.....	4	2	0	1	7
Verucchio.....	58	6	3	0	67
Rimini.....	2.981	412	264	26	3.683
Montagna -RN-.....	7	2	1	0	10
Collina -RN-.....	474	86	38	4	602
Pianura -RN-.....	2.500	324	225	22	3.071
Valconca.....	217	27	12	0	256
Valmarecchia.....	147	27	11	2	187
Area del Basso Conca.....	391	63	29	6	489
Grandi Centri -RN-.....	1.428	166	134	11	1.739
Comuni di Cintura -RN-.....	798	129	78	7	1.012
Comuni Marittimi -RN-.....	2.247	275	203	19	2.744
Unione di Comuni Valmarecchia.....	306	59	24	3	392
Unione della Valconca.....	217	27	12	0	256

Fonte: StockView - Infocamere

Elaborazione: SIMET - Camera di commercio della Romagna - Forlì-Cesena e Rimini

TAB. AT.02.04.03 - Unità locali delle imprese attive per tipologia di unità locale e territorio - G 47 - Commercio al dettaglio (escluso quello di autoveicoli e di motocicli)

Rimini - Situazione al 31/12/2021

	Sedi	Unità locali con sede in provincia	Prime unità locali con sede fuori provincia	Altre unità locali	Totale
Bellaria-Igea Marina.....	315	96	33	11	455
Casteldelci.....	2	2	1	0	5
Cattolica.....	405	140	54	29	628
Coriano.....	93	26	9	4	132
Gemmano.....	9	0	0	0	9
Maiolo.....	2	1	0	0	3
Misano Adriatico.....	174	39	17	8	238
Mondaino.....	5	1	3	0	9
Montefiore Conca.....	15	2	0	0	17
Montegridolfo.....	5	1	0	2	8
Montescudo-Monte Colombo.....	49	9	1	0	59
Morciano di Romagna.....	123	28	1	4	156
Novafeltria.....	99	32	1	2	134
Pennabilli.....	21	9	0	0	30
Poggio Torriana.....	47	6	2	0	55
Riccione.....	661	194	125	49	1.029
Rimini.....	2.194	552	327	110	3.183
Saludecio.....	17	3	0	0	20
San Clemente.....	38	8	2	2	50
San Giovanni in Marignano.....	101	21	11	8	141
San Leo.....	28	7	1	0	36
Sant'Agata Feltria.....	25	7	1	0	33
Santarcangelo di Romagna.....	306	88	27	15	436
Talamello.....	10	2	0	1	13
Verucchio.....	101	21	5	6	133
Rimini.....	4.845	1.295	621	251	7.012
Montagna -RN-.....	23	11	1	0	35
Collina -RN-.....	666	154	26	21	867
Pianura -RN-.....	4.156	1.130	594	230	6.110
Valconca.....	261	52	7	8	328
Valmarecchia.....	335	87	11	9	442
Area del Basso Conca.....	680	200	82	45	1.007
Grandi Centri -RN-.....	2.194	552	327	110	3.183
Comuni di Cintura -RN-.....	1.375	404	194	79	2.052
Comuni Marittimi -RN-.....	3.749	1.021	556	207	5.533
Unione di Comuni Valmarecchia.....	641	175	38	24	878
Unione della Valconca.....	261	52	7	8	328

Fonte: StockView - Infocamere

Elaborazione: SIMET - Camera di commercio della Romagna - Forlì-Cesena e Rimini

TAB. AT.02.05.01 - Unità locali delle imprese attive per tipologia di unità locale e territorio - G 45.1 - Commercio di autoveicoli

Rimini - Situazione al 31/12/2021

	Sedi	Unità locali con sede in provincia	Prime unità locali con sede fuori provincia	Altre unità locali	Totale
Bellaria-Igea Marina.....	5	1	1	0	7
Casteldelci.....	0	0	0	0	0
Cattolica.....	8	2	3	0	13
Coriano.....	13	4	0	1	18
Gemmano.....	0	0	0	0	0
Maiolo.....	1	1	0	0	2
Misano Adriatico.....	19	3	3	0	25
Mondaino.....	2	0	1	0	3
Montefiore Conca.....	0	0	0	0	0
Montegridolfo.....	1	0	0	0	1
Montescudo-Monte Colombo.....	3	0	0	0	3
Morciano di Romagna.....	2	1	0	0	3
Novafeltria.....	3	2	0	0	5
Pennabilli.....	2	0	0	0	2
Poggio Torriana.....	6	2	0	0	8
Riccione.....	34	10	0	0	44
Rimini.....	132	28	18	4	182
Saludecio.....	0	0	0	0	0
San Clemente.....	5	1	0	0	6
San Giovanni in Marignano.....	4	3	1	0	8
San Leo.....	4	0	0	0	4
Sant'Agata Feltria.....	0	0	0	0	0
Santarcangelo di Romagna.....	18	4	3	1	26
Talamello.....	0	0	0	0	0
Verucchio.....	2	2	0	0	4
Rimini.....	264	64	30	6	364
Montagna -RN-.....	2	0	0	0	2
Collina -RN-.....	42	13	1	1	57
Pianura -RN-.....	220	51	29	5	305
Valconca.....	13	2	1	0	16
Valmarecchia.....	18	7	0	0	25
Area del Basso Conca.....	31	8	7	0	46
Grandi Centri -RN-.....	132	28	18	4	182
Comuni di Cintura -RN-.....	70	19	4	2	95
Comuni Marittimi -RN-.....	198	44	25	4	271
Unione di Comuni Valmarecchia.....	36	11	3	1	51
Unione della Valconca.....	13	2	1	0	16

Fonte: StockView - Infocamere

Elaborazione: SIMET - Camera di commercio della Romagna - Forlì-Cesena e Rimini

TAB. AT.02.05.02 - Unità locali delle imprese attive per tipologia di unità locale e territorio - G 45.2 - Manutenzione e riparazione di autoveicoli
Rimini - Situazione al 31/12/2021

	Sedi	Unità locali con sede in provincia	Prime unità locali con sede fuori provincia	Altre unità locali	Totale
Bellaria-Igea Marina.....	14	3	0	0	17
Casteldelci.....	0	0	0	0	0
Cattolica.....	20	2	0	0	22
Coriano.....	19	1	0	0	20
Gemmano.....	0	0	0	0	0
Maiolo.....	0	0	0	0	0
Misano Adriatico.....	17	1	0	0	18
Mondaino.....	4	0	0	0	4
Montefiore Conca.....	1	0	0	0	1
Montegridolfo.....	2	0	0	0	2
Montescudo-Monte Colombo.....	6	2	0	0	8
Morciano di Romagna.....	13	2	0	0	15
Novafeltria.....	21	5	0	0	26
Pennabilli.....	9	1	0	0	10
Poggio Torriana.....	9	0	0	0	9
Riccione.....	44	6	1	0	51
Rimini.....	156	24	14	0	194
Saludecio.....	2	0	0	0	2
San Clemente.....	6	2	0	0	8
San Giovanni in Marignano.....	19	4	1	1	25
San Leo.....	3	1	0	0	4
Sant'Agata Feltria.....	3	0	0	0	3
Santarcangelo di Romagna.....	40	9	2	0	51
Talamello.....	3	3	0	0	6
Verucchio.....	12	1	1	0	14
Rimini.....	423	67	19	1	510
Montagna -RN-.....	9	1	0	0	10
Collina -RN-.....	104	17	1	0	122
Pianura -RN-.....	310	49	18	1	378
Valconca.....	34	6	0	0	40
Valmarecchia.....	60	11	1	0	72
Area del Basso Conca.....	56	7	1	1	65
Grandi Centri -RN-.....	156	24	14	0	194
Comuni di Cintura -RN-.....	117	19	3	0	139
Comuni Marittimi -RN-.....	251	36	15	0	302
Unione di Comuni Valmarecchia.....	100	20	3	0	123
Unione della Valconca.....	34	6	0	0	40

Fonte: StockView - Infocamere

Elaborazione: SIMET - Camera di commercio della Romagna - Forlì-Cesena e Rimini

TAB. AT.02.05.03 - Unità locali delle imprese attive per tipologia di unità locale e territorio - G 45.3 - Commercio di parti e accessori di autoveicoli
Rimini - Situazione al 31/12/2021

	Sedi	Unità locali con sede in provincia	Prime unità locali con sede fuori provincia	Altre unità locali	Totale
Bellaria-Igea Marina.....	0	0	0	1	1
Casteldelci.....	0	0	0	0	0
Cattolica.....	5	3	1	0	9
Coriano.....	1	2	0	0	3
Gemmano.....	0	0	0	0	0
Maiolo.....	0	0	0	0	0
Misano Adriatico.....	4	0	0	0	4
Mondaino.....	0	0	0	0	0
Montefiore Conca.....	0	0	0	0	0
Montegridolfo.....	0	0	0	0	0
Montescudo-Monte Colombo.....	1	0	0	0	1
Morciano di Romagna.....	2	0	0	0	2
Novafeltria.....	2	0	0	0	2
Pennabilli.....	0	0	0	0	0
Poggio Torriana.....	0	0	0	0	0
Riccione.....	6	2	2	0	10
Rimini.....	26	11	1	0	38
Saludecio.....	0	0	0	0	0
San Clemente.....	1	0	0	0	1
San Giovanni in Marignano.....	3	2	1	0	6
San Leo.....	0	0	0	0	0
Sant'Agata Feltria.....	0	0	0	0	0
Santarcangelo di Romagna.....	6	1	1	0	8
Talamello.....	1	0	0	0	1
Verucchio.....	0	0	0	0	0
Rimini.....	58	21	6	1	86
Montagna -RN-.....	0	0	0	0	0
Collina -RN-.....	8	2	0	0	10
Pianura -RN-.....	50	19	6	1	76
Valconca.....	4	0	0	0	4
Valmarecchia.....	3	0	0	0	3
Area del Basso Conca.....	12	5	2	0	19
Grandi Centri -RN-.....	26	11	1	0	38
Comuni di Cintura -RN-.....	13	5	3	1	22
Comuni Marittimi -RN-.....	41	16	4	1	62
Unione di Comuni Valmarecchia.....	9	1	1	0	11
Unione della Valconca.....	4	0	0	0	4

Fonte: StockView - Infocamere

Elaborazione: SIMET - Camera di commercio della Romagna - Forlì-Cesena e Rimini

TAB. AT.02.05.04 - Unità locali delle imprese attive per tipologia di unità locale e territorio - G 45.4 - Commercio, manutenzione e riparazione di motocicli e relative parti ed accessori
Rimini - Situazione al 31/12/2021

	Sedi	Unità locali con sede in provincia	Prime unità locali con sede fuori provincia	Altre unità locali	Totale
Bellaria-Igea Marina.....	3	0	0	0	3
Casteldelci.....	0	0	0	0	0
Cattolica.....	8	0	0	0	8
Coriano.....	4	0	0	0	4
Gemmano.....	0	0	0	0	0
Maiolo.....	0	0	0	0	0
Misano Adriatico.....	8	2	1	0	11
Mondaino.....	1	0	0	0	1
Montefiore Conca.....	1	0	0	0	1
Montegridolfo.....	2	0	0	0	2
Montescudo-Monte Colombo.....	0	0	0	0	0
Morciano di Romagna.....	1	0	0	0	1
Novafeltria.....	1	0	0	0	1
Pennabilli.....	0	0	0	0	0
Poggio Torriana.....	1	0	0	0	1
Riccione.....	11	3	0	0	14
Rimini.....	48	13	3	0	64
Saludecio.....	0	0	0	0	0
San Clemente.....	3	0	0	0	3
San Giovanni in Marignano.....	4	1	0	0	5
San Leo.....	0	0	0	0	0
Sant'Agata Feltria.....	0	0	0	0	0
Santarcangelo di Romagna.....	2	1	0	0	3
Talamello.....	0	0	0	0	0
Verucchio.....	1	0	0	0	1
Rimini.....	99	20	4	0	123
Montagna -RN-.....	0	0	0	0	0
Collina -RN-.....	15	0	0	0	15
Pianura -RN-.....	84	20	4	0	108
Valconca.....	8	0	0	0	8
Valmarecchia.....	3	0	0	0	3
Area del Basso Conca.....	20	3	1	0	24
Grandi Centri -RN-.....	48	13	3	0	64
Comuni di Cintura -RN-.....	20	4	0	0	24
Comuni Marittimi -RN-.....	78	18	4	0	100
Unione di Comuni Valmarecchia.....	5	1	0	0	6
Unione della Valconca.....	8	0	0	0	8

Fonte: StockView - Infocamere

Elaborazione: SIMET - Camera di commercio della Romagna - Forlì-Cesena e Rimini

TAB. AT.02.05.05 - Unità locali delle imprese attive per tipologia di unità locale e territorio - G 46.1 - Intermediari del commercio

Rimini - Situazione al 31/12/2021

	Sedi	Unità locali con sede in provincia	Prime unità locali con sede fuori provincia	Altre unità locali	Totale
Bellaria-Igea Marina.....	71	5	3	0	79
Casteldelci.....	0	0	0	0	0
Cattolica.....	85	3	1	0	89
Coriano.....	52	3	2	0	57
Gemmano.....	2	0	0	0	2
Maiolo.....	1	0	0	0	1
Misano Adriatico.....	79	2	1	0	82
Mondaino.....	5	0	0	0	5
Montefiore Conca.....	14	0	1	0	15
Montegridolfo.....	5	0	0	0	5
Montescudo-Monte Colombo.....	37	0	0	0	37
Morciano di Romagna.....	44	0	2	0	46
Novafeltria.....	16	0	1	0	17
Pennabilli.....	4	0	0	0	4
Poggio Torriana.....	15	0	0	0	15
Riccione.....	235	2	5	0	242
Rimini.....	775	15	14	0	804
Saludecio.....	9	0	0	0	9
San Clemente.....	29	3	0	0	32
San Giovanni in Marignano.....	61	1	0	0	62
San Leo.....	5	1	0	0	6
Sant'Agata Feltria.....	4	0	0	0	4
Santarcangelo di Romagna.....	92	1	2	0	95
Talamello.....	1	0	0	0	1
Verucchio.....	38	2	1	0	41
Rimini.....	1.680	38	33	0	1.751
Montagna -RN-.....	4	0	0	0	4
Collina -RN-.....	278	9	7	0	294
Pianura -RN-.....	1.398	29	26	0	1.453
Valconca.....	146	3	3	0	152
Valmarecchia.....	84	3	2	0	89
Area del Basso Conca.....	225	6	2	0	233
Grandi Centri -RN-.....	775	15	14	0	804
Comuni di Cintura -RN-.....	450	11	12	0	473
Comuni Marittimi -RN-.....	1.245	27	24	0	1.296
Unione di Comuni Valmarecchia.....	176	4	4	0	184
Unione della Valconca.....	146	3	3	0	152

Fonte: StockView - Infocamere

Elaborazione: SIMET - Camera di commercio della Romagna - Forlì-Cesena e Rimini

TAB. AT.02.05.06 - Unità locali delle imprese attive per tipologia di unità locale e territorio - G 46.2 - Commercio all'ingrosso di materie prime agricole e di animali vivi
Rimini - Situazione al 31/12/2021

	Sedi	Unità locali con sede in provincia	Prime unità locali con sede fuori provincia	Altre unità locali	Totale
Bellaria-Igea Marina.....	1	0	0	0	1
Casteldelci.....	0	0	0	0	0
Cattolica.....	2	0	0	0	2
Coriano.....	1	0	1	0	2
Gemmano.....	1	0	0	0	1
Maiolo.....	0	0	0	0	0
Misano Adriatico.....	0	0	0	0	0
Mondaino.....	0	0	0	0	0
Montefiore Conca.....	0	0	0	0	0
Montegridolfo.....	0	0	0	0	0
Montescudo-Monte Colombo.....	0	0	1	0	1
Morciano di Romagna.....	1	0	0	0	1
Novafeltria.....	0	0	0	0	0
Pennabilli.....	1	0	0	0	1
Poggio Torriana.....	0	0	0	0	0
Riccione.....	6	0	0	0	6
Rimini.....	8	0	3	0	11
Saludecio.....	0	0	0	0	0
San Clemente.....	0	1	0	0	1
San Giovanni in Marignano.....	0	0	0	1	1
San Leo.....	0	2	0	0	2
Sant'Agata Feltria.....	0	0	0	0	0
Santarcangelo di Romagna.....	2	2	0	1	5
Talamello.....	0	0	0	0	0
Verucchio.....	0	0	0	0	0
Rimini.....	23	5	5	2	35
Montagna -RN-.....	1	0	0	0	1
Collina -RN-.....	3	3	2	0	8
Pianura -RN-.....	19	2	3	2	26
Valconca.....	2	1	1	0	4
Valmarecchia.....	1	2	0	0	3
Area del Basso Conca.....	2	0	0	1	3
Grandi Centri -RN-.....	8	0	3	0	11
Comuni di Cintura -RN-.....	10	2	1	1	14
Comuni Marittimi -RN-.....	17	0	3	0	20
Unione di Comuni Valmarecchia.....	3	4	0	1	8
Unione della Valconca.....	2	1	1	0	4

Fonte: StockView - Infocamere

Elaborazione: SIMET - Camera di commercio della Romagna - Forlì-Cesena e Rimini

TAB. AT.02.05.07 - Unità locali delle imprese attive per tipologia di unità locale e territorio - G 46.3 - Commercio all'ingrosso di prodotti alimentari, bevande e prodotti del tabacco
Rimini - Situazione al 31/12/2021

	Sedi	Unità locali con sede in provincia	Prime unità locali con sede fuori provincia	Altre unità locali	Totale
Bellaria-Igea Marina.....	25	2	3	0	30
Casteldelci.....	0	0	0	0	0
Cattolica.....	18	5	2	0	25
Coriano.....	16	12	2	0	30
Gemmano.....	2	0	0	0	2
Maiolo.....	1	0	0	0	1
Misano Adriatico.....	14	10	4	1	29
Mondaino.....	0	0	0	0	0
Montefiore Conca.....	4	0	0	0	4
Montegridolfo.....	0	0	1	0	1
Montescudo-Monte Colombo.....	3	2	3	0	8
Morciano di Romagna.....	9	1	0	0	10
Novafeltria.....	0	0	1	0	1
Pennabilli.....	0	1	1	0	2
Poggio Torriana.....	6	1	0	0	7
Riccione.....	30	11	6	0	47
Rimini.....	146	37	22	4	209
Saludecio.....	2	0	0	0	2
San Clemente.....	1	4	0	0	5
San Giovanni in Marignano.....	4	4	1	0	9
San Leo.....	0	0	0	0	0
Sant'Agata Feltria.....	0	0	0	0	0
Santarcangelo di Romagna.....	12	10	0	0	22
Talamello.....	0	0	0	0	0
Verucchio.....	5	1	0	0	6
Rimini.....	298	101	46	5	450
Montagna -RN-.....	0	1	1	0	2
Collina -RN-.....	49	21	7	0	77
Pianura -RN-.....	249	79	38	5	371
Valconca.....	21	7	4	0	32
Valmarecchia.....	12	3	2	0	17
Area del Basso Conca.....	36	19	7	1	63
Grandi Centri -RN-.....	146	37	22	4	209
Comuni di Cintura -RN-.....	83	35	11	0	129
Comuni Marittimi -RN-.....	233	65	37	5	340
Unione di Comuni Valmarecchia.....	24	13	2	0	39
Unione della Valconca.....	21	7	4	0	32

Fonte: StockView - Infocamere

Elaborazione: SIMET - Camera di commercio della Romagna - Forlì-Cesena e Rimini

TAB. AT.02.05.08 - Unità locali delle imprese attive per tipologia di unità locale e territorio - G 46.4 - Commercio all'ingrosso di beni di consumo finale
Rimini - Situazione al 31/12/2021

	Sedi	Unità locali con sede in provincia	Prime unità locali con sede fuori provincia	Altre unità locali	Totale
Bellaria-Igea Marina.....	21	4	1	0	26
Casteldelci.....	0	0	0	0	0
Cattolica.....	25	3	3	1	32
Coriano.....	18	8	5	1	32
Gemmano.....	0	0	0	0	0
Maiolo.....	0	0	0	0	0
Misano Adriatico.....	24	7	3	0	34
Mondaino.....	0	1	0	0	1
Montefiore Conca.....	2	0	0	0	2
Montegridolfo.....	1	0	0	0	1
Montescudo-Monte Colombo.....	6	0	0	0	6
Morciano di Romagna.....	11	3	0	0	14
Novafeltria.....	5	1	0	0	6
Pennabilli.....	1	1	0	0	2
Poggio Torriana.....	4	2	1	0	7
Riccione.....	54	12	13	1	80
Rimini.....	264	64	48	2	378
Saludecio.....	1	1	0	0	2
San Clemente.....	4	3	2	0	9
San Giovanni in Marignano.....	17	3	3	1	24
San Leo.....	1	1	0	0	2
Sant'Agata Feltria.....	0	0	0	0	0
Santarcangelo di Romagna.....	22	5	5	0	32
Talamello.....	2	1	0	0	3
Verucchio.....	7	1	0	0	8
Rimini.....	490	121	84	6	701
Montagna -RN-.....	1	1	0	0	2
Collina -RN-.....	62	22	8	1	93
Pianura -RN-.....	427	98	76	5	606
Valconca.....	25	8	2	0	35
Valmarecchia.....	20	7	1	0	28
Area del Basso Conca.....	66	13	9	2	90
Grandi Centri -RN-.....	264	64	48	2	378
Comuni di Cintura -RN-.....	115	29	24	2	170
Comuni Marittimi -RN-.....	388	90	68	4	550
Unione di Comuni Valmarecchia.....	42	12	6	0	60
Unione della Valconca.....	25	8	2	0	35

Fonte: StockView - Infocamere

Elaborazione: SIMET - Camera di commercio della Romagna - Forlì-Cesena e Rimini

TAB. AT.02.05.09 - Unità locali delle imprese attive per tipologia di unità locale e territorio - G 46.5 - Commercio all'ingrosso di apparecchiature ict
Rimini - Situazione al 31/12/2021

	Sedi	Unità locali con sede in provincia	Prime unità locali con sede fuori provincia	Altre unità locali	Totale
Bellaria-Igea Marina.....	1	0	1	0	2
Casteldelci.....	0	0	0	0	0
Cattolica.....	5	1	0	0	6
Coriano.....	2	0	0	0	2
Gemmano.....	0	0	0	0	0
Maiolo.....	0	0	0	0	0
Misano Adriatico.....	1	0	0	0	1
Mondaino.....	0	0	0	0	0
Montefiore Conca.....	0	0	0	0	0
Montegridolfo.....	0	0	0	0	0
Montescudo-Monte Colombo.....	0	0	0	0	0
Morciano di Romagna.....	1	0	0	0	1
Novafeltria.....	0	0	0	0	0
Pennabilli.....	0	0	0	0	0
Poggio Torriana.....	0	0	1	0	1
Riccione.....	10	4	2	0	16
Rimini.....	31	3	7	0	41
Saludecio.....	0	0	0	0	0
San Clemente.....	1	0	0	0	1
San Giovanni in Marignano.....	0	2	0	0	2
San Leo.....	0	0	0	0	0
Sant'Agata Feltria.....	0	0	0	0	0
Santarcangelo di Romagna.....	3	1	1	0	5
Talamello.....	0	0	0	0	0
Verucchio.....	2	0	1	0	3
Rimini.....	57	11	13	0	81
Montagna -RN-.....	0	0	0	0	0
Collina -RN-.....	6	0	2	0	8
Pianura -RN-.....	51	11	11	0	73
Valconca.....	2	0	0	0	2
Valmarecchia.....	2	0	2	0	4
Area del Basso Conca.....	6	3	0	0	9
Grandi Centri -RN-.....	31	3	7	0	41
Comuni di Cintura -RN-.....	16	5	4	0	25
Comuni Marittimi -RN-.....	48	8	10	0	66
Unione di Comuni Valmarecchia.....	5	1	3	0	9
Unione della Valconca.....	2	0	0	0	2

Fonte: StockView - Infocamere

Elaborazione: SIMET - Camera di commercio della Romagna - Forlì-Cesena e Rimini

TAB. AT.02.05.10 - Unità locali delle imprese attive per tipologia di unità locale e territorio - G 46.6 - Commercio all'ingrosso di altri macchinari, attrezzature e forniture
Rimini - Situazione al 31/12/2021

	Sedi	Unità locali con sede in provincia	Prime unità locali con sede fuori provincia	Altre unità locali	Totale
Bellaria-Igea Marina.....	9	3	1	0	13
Casteldelci.....	0	0	0	0	0
Cattolica.....	8	2	2	0	12
Coriano.....	12	3	1	0	16
Gemmano.....	1	0	0	0	1
Maiolo.....	0	0	0	0	0
Misano Adriatico.....	4	0	0	0	4
Mondaino.....	0	0	0	0	0
Montefiore Conca.....	0	0	0	0	0
Montegridolfo.....	0	0	1	0	1
Montescudo-Monte Colombo.....	1	1	0	0	2
Morciano di Romagna.....	0	0	0	0	0
Novafeltria.....	1	0	0	0	1
Pennabilli.....	0	0	0	0	0
Poggio Torriana.....	3	4	0	0	7
Riccione.....	19	7	4	0	30
Rimini.....	81	12	9	1	103
Saludecio.....	1	0	0	0	1
San Clemente.....	2	1	0	0	3
San Giovanni in Marignano.....	2	0	1	0	3
San Leo.....	0	0	0	0	0
Sant'Agata Feltria.....	1	0	0	0	1
Santarcangelo di Romagna.....	13	2	1	0	16
Talamello.....	0	0	0	0	0
Verucchio.....	3	1	0	0	4
Rimini.....	161	36	20	1	218
Montagna -RN-.....	0	0	0	0	0
Collina -RN-.....	25	10	2	0	37
Pianura -RN-.....	136	26	18	1	181
Valconca.....	5	2	1	0	8
Valmarecchia.....	8	5	0	0	13
Area del Basso Conca.....	14	2	3	0	19
Grandi Centri -RN-.....	81	12	9	1	103
Comuni di Cintura -RN-.....	53	15	7	0	75
Comuni Marittimi -RN-.....	121	24	16	1	162
Unione di Comuni Valmarecchia.....	21	7	1	0	29
Unione della Valconca.....	5	2	1	0	8

Fonte: StockView - Infocamere

Elaborazione: SIMET - Camera di commercio della Romagna - Forlì-Cesena e Rimini

TAB. AT.02.05.11 - Unità locali delle imprese attive per tipologia di unità locale e territorio - G 46.7 - Commercio all'ingrosso specializzato di altri prodotti
Rimini - Situazione al 31/12/2021

	Sedi	Unità locali con sede in provincia	Prime unità locali con sede fuori provincia	Altre unità locali	Totale
Bellaria-Igea Marina.....	10	2	3	0	15
Casteldelci.....	0	0	0	0	0
Cattolica.....	15	6	2	2	25
Coriano.....	9	3	5	1	18
Gemmano.....	1	0	0	0	1
Maiolo.....	0	0	0	0	0
Misano Adriatico.....	13	3	2	0	18
Mondaino.....	1	1	0	0	2
Montefiore Conca.....	2	0	0	0	2
Montegridolfo.....	0	0	0	0	0
Montescudo-Monte Colombo.....	0	2	0	0	2
Morciano di Romagna.....	7	2	0	0	9
Novafeltria.....	4	1	0	1	6
Pennabilli.....	0	0	0	0	0
Poggio Torriana.....	6	2	3	0	11
Riccione.....	24	8	7	3	42
Rimini.....	97	31	24	2	154
Saludecio.....	1	0	0	0	1
San Clemente.....	2	0	0	0	2
San Giovanni in Marignano.....	10	7	4	0	21
San Leo.....	2	1	0	0	3
Sant'Agata Feltria.....	1	0	0	0	1
Santarcangelo di Romagna.....	14	10	4	0	28
Talamello.....	1	1	0	1	3
Verucchio.....	3	1	1	0	5
Rimini.....	223	81	55	10	369
Montagna -RN-.....	0	0	0	0	0
Collina -RN-.....	40	14	9	3	66
Pianura -RN-.....	183	67	46	7	303
Valconca.....	14	5	0	0	19
Valmarecchia.....	17	6	4	2	29
Area del Basso Conca.....	38	16	8	2	64
Grandi Centri -RN-.....	97	31	24	2	154
Comuni di Cintura -RN-.....	57	23	19	4	103
Comuni Marittimi -RN-.....	159	50	38	7	254
Unione di Comuni Valmarecchia.....	31	16	8	2	57
Unione della Valconca.....	14	5	0	0	19

Fonte: StockView - Infocamere

Elaborazione: SIMET - Camera di commercio della Romagna - Forlì-Cesena e Rimini

TAB. AT.02.05.12 - Unità locali delle imprese attive per tipologia di unità locale e territorio - G 46.9 - Commercio all'ingrosso non specializzato
Rimini - Situazione al 31/12/2021

	Sedi	Unità locali con sede in provincia	Prime unità locali con sede fuori provincia	Altre unità locali	Totale
Bellaria-Igea Marina.....	1	0	0	0	1
Casteldelci.....	0	0	0	0	0
Cattolica.....	2	2	0	0	4
Coriano.....	7	5	0	0	12
Gemmano.....	0	0	0	0	0
Maiolo.....	0	0	0	0	0
Misano Adriatico.....	2	2	0	0	4
Mondaino.....	0	0	0	0	0
Montefiore Conca.....	0	0	0	0	0
Montegridolfo.....	1	0	0	0	1
Montescudo-Monte Colombo.....	1	0	0	0	1
Morciano di Romagna.....	0	1	0	0	1
Novafeltria.....	1	0	0	0	1
Pennabilli.....	1	0	0	0	1
Poggio Torriana.....	1	1	0	0	2
Riccione.....	5	3	0	0	8
Rimini.....	26	4	7	2	39
Saludecio.....	0	0	0	0	0
San Clemente.....	0	0	1	0	1
San Giovanni in Marignano.....	0	0	0	0	0
San Leo.....	0	0	0	0	0
Sant'Agata Feltria.....	0	0	0	0	0
Santarcangelo di Romagna.....	1	1	0	0	2
Talamello.....	0	0	0	0	0
Verucchio.....	0	0	0	0	0
Rimini.....	49	19	8	2	78
Montagna -RN-.....	1	0	0	0	1
Collina -RN-.....	11	7	1	0	19
Pianura -RN-.....	37	12	7	2	58
Valconca.....	2	1	1	0	4
Valmarecchia.....	3	1	0	0	4
Area del Basso Conca.....	4	4	0	0	8
Grandi Centri -RN-.....	26	4	7	2	39
Comuni di Cintura -RN-.....	14	9	0	0	23
Comuni Marittimi -RN-.....	36	11	7	2	56
Unione di Comuni Valmarecchia.....	4	2	0	0	6
Unione della Valconca.....	2	1	1	0	4

Fonte: StockView - Infocamere

Elaborazione: SIMET - Camera di commercio della Romagna - Forlì-Cesena e Rimini

TAB. AT.02.05.13 - Unità locali delle imprese attive per tipologia di unità locale e territorio - G 47.1 - Commercio al dettaglio in esercizi non specializzati
Rimini - Situazione al 31/12/2021

	Sedi	Unità locali con sede in provincia	Prime unità locali con sede fuori provincia	Altre unità locali	Totale
Bellaria-Igea Marina.....	41	16	1	4	62
Casteldelci.....	1	0	1	0	2
Cattolica.....	31	10	5	7	53
Coriano.....	6	0	1	2	9
Gemmano.....	1	0	0	0	1
Maiolo.....	0	1	0	0	1
Misano Adriatico.....	20	4	3	2	29
Mondaino.....	1	0	0	0	1
Montefiore Conca.....	3	0	0	0	3
Montegridolfo.....	1	0	0	0	1
Montescudo-Monte Colombo.....	3	0	0	0	3
Morciano di Romagna.....	9	3	0	2	14
Novafeltria.....	8	8	0	0	16
Pennabilli.....	4	2	0	0	6
Poggio Torriana.....	3	0	0	0	3
Riccione.....	55	24	5	8	92
Rimini.....	242	92	32	19	385
Saludecio.....	4	0	0	0	4
San Clemente.....	2	1	0	0	3
San Giovanni in Marignano.....	7	0	2	1	10
San Leo.....	3	0	0	0	3
Sant'Agata Feltria.....	4	1	0	0	5
Santarcangelo di Romagna.....	17	3	1	4	25
Talamello.....	1	0	0	1	2
Verucchio.....	8	1	1	2	12
Rimini.....	475	166	52	52	745
Montagna -RN-.....	5	2	1	0	8
Collina -RN-.....	57	15	2	7	81
Pianura -RN-.....	413	149	49	45	656
Valconca.....	24	4	0	2	30
Valmarecchia.....	32	13	2	3	50
Area del Basso Conca.....	58	14	10	10	92
Grandi Centri -RN-.....	242	92	32	19	385
Comuni di Cintura -RN-.....	119	43	8	18	188
Comuni Marittimi -RN-.....	389	146	46	40	621
Unione di Comuni Valmarecchia.....	49	16	3	7	75
Unione della Valconca.....	24	4	0	2	30

Fonte: StockView - Infocamere

Elaborazione: SIMET - Camera di commercio della Romagna - Forlì-Cesena e Rimini

TAB. AT.02.05.14 - Unità locali delle imprese attive per tipologia di unità locale e territorio - G 47.2 - Commercio al dettaglio di prodotti alimentari, bevande e tabacco in esercizi specializzati
Rimini - Situazione al 31/12/2021

	Sedi	Unità locali con sede in provincia	Prime unità locali con sede fuori provincia	Altre unità locali	Totale
Bellaria-Igea Marina.....	34	16	4	1	55
Casteldelci.....	0	0	0	0	0
Cattolica.....	43	9	8	0	60
Coriano.....	12	3	0	0	15
Gemmano.....	0	0	0	0	0
Maiolo.....	0	0	0	0	0
Misano Adriatico.....	22	4	0	1	27
Mondaino.....	1	1	0	0	2
Montefiore Conca.....	2	1	0	0	3
Montegridolfo.....	0	0	0	1	1
Montescudo-Monte Colombo.....	6	3	0	0	9
Morciano di Romagna.....	16	8	0	0	24
Novafeltria.....	15	5	0	0	20
Pennabilli.....	3	1	0	0	4
Poggio Torriana.....	6	2	0	0	8
Riccione.....	83	16	4	1	104
Rimini.....	306	59	18	2	385
Saludecio.....	1	0	0	0	1
San Clemente.....	8	1	2	0	11
San Giovanni in Marignano.....	10	2	2	0	14
San Leo.....	6	0	0	0	6
Sant'Agata Feltria.....	3	2	1	0	6
Santarcangelo di Romagna.....	34	12	1	1	48
Talamello.....	1	0	0	0	1
Verucchio.....	10	3	1	0	14
Rimini.....	622	148	41	7	818
Montagna -RN-.....	3	1	0	0	4
Collina -RN-.....	87	29	4	1	121
Pianura -RN-.....	532	118	37	6	693
Valconca.....	34	14	2	1	51
Valmarecchia.....	44	13	2	0	59
Area del Basso Conca.....	75	15	10	1	101
Grandi Centri -RN-.....	306	59	18	2	385
Comuni di Cintura -RN-.....	163	47	9	3	222
Comuni Marittimi -RN-.....	488	104	34	5	631
Unione di Comuni Valmarecchia.....	78	25	3	1	107
Unione della Valconca.....	34	14	2	1	51

Fonte: StockView - Infocamere

Elaborazione: SIMET - Camera di commercio della Romagna - Forlì-Cesena e Rimini

TAB. AT.02.05.15 - Unità locali delle imprese attive per tipologia di unità locale e territorio - G 47.3 - Commercio al dettaglio di carburante per autotrazione in esercizi specializzati
Rimini - Situazione al 31/12/2021

	Sedi	Unità locali con sede in provincia	Prime unità locali con sede fuori provincia	Altre unità locali	Totale
Bellaria-Igea Marina.....	3	0	3	1	7
Casteldelci.....	0	1	0	0	1
Cattolica.....	4	3	2	3	12
Coriano.....	3	0	0	0	3
Gemmano.....	0	0	0	0	0
Maiolo.....	0	0	0	0	0
Misano Adriatico.....	3	0	1	3	7
Mondaino.....	0	0	1	0	1
Montefiore Conca.....	0	0	0	0	0
Montegridolfo.....	0	0	0	0	0
Montescudo-Monte Colombo.....	1	1	0	0	2
Morciano di Romagna.....	3	1	0	0	4
Novafeltria.....	2	0	0	1	3
Pennabilli.....	0	1	0	0	1
Poggio Torriana.....	3	0	0	0	3
Riccione.....	12	2	3	5	22
Rimini.....	33	9	16	19	77
Saludecio.....	0	0	0	0	0
San Clemente.....	1	1	0	2	4
San Giovanni in Marignano.....	3	0	0	2	5
San Leo.....	0	2	0	0	2
Sant'Agata Feltria.....	2	0	0	0	2
Santarcangelo di Romagna.....	7	2	4	4	17
Talamello.....	2	0	0	0	2
Verucchio.....	2	1	0	1	4
Rimini.....	84	24	30	41	179
Montagna -RN-.....	0	2	0	0	2
Collina -RN-.....	19	6	1	4	30
Pianura -RN-.....	65	16	29	37	147
Valconca.....	5	3	1	2	11
Valmarecchia.....	11	5	0	2	18
Area del Basso Conca.....	10	3	3	8	24
Grandi Centri -RN-.....	33	9	16	19	77
Comuni di Cintura -RN-.....	25	4	10	10	49
Comuni Marittimi -RN-.....	55	14	25	31	125
Unione di Comuni Valmarecchia.....	18	7	4	6	35
Unione della Valconca.....	5	3	1	2	11

Fonte: StockView - Infocamere

Elaborazione: SIMET - Camera di commercio della Romagna - Forlì-Cesena e Rimini

TAB. AT.02.05.16 - Unità locali delle imprese attive per tipologia di unità locale e territorio - G 47.4 - Commercio al dettaglio di apparecchiature informatiche e per le telecomunicazioni (ict) in esercizi specializzati
Rimini - Situazione al 31/12/2021

	Sedi	Unità locali con sede in provincia	Prime unità locali con sede fuori provincia	Altre unità locali	Totale
Bellaria-Igea Marina.....	4	2	0	0	6
Casteldelci.....	0	0	0	0	0
Cattolica.....	6	6	0	1	13
Coriano.....	1	1	0	0	2
Gemmano.....	0	0	0	0	0
Maiolo.....	0	0	0	0	0
Misano Adriatico.....	1	0	0	0	1
Mondaino.....	0	0	0	0	0
Montefiore Conca.....	0	0	0	0	0
Montegridolfo.....	0	0	0	0	0
Montescudo-Monte Colombo.....	0	0	0	0	0
Morciano di Romagna.....	3	1	0	0	4
Novafeltria.....	2	0	0	0	2
Pennabilli.....	0	0	0	0	0
Poggio Torriana.....	0	0	0	0	0
Riccione.....	12	12	3	1	28
Rimini.....	30	10	13	2	55
Saludecio.....	0	0	0	0	0
San Clemente.....	0	0	0	0	0
San Giovanni in Marignano.....	4	1	0	0	5
San Leo.....	1	0	0	0	1
Sant'Agata Feltria.....	0	0	0	0	0
Santarcangelo di Romagna.....	3	1	2	0	6
Talamello.....	0	0	0	0	0
Verucchio.....	1	0	0	0	1
Rimini.....	68	34	18	4	124
Montagna -RN-.....	0	0	0	0	0
Collina -RN-.....	8	2	0	0	10
Pianura -RN-.....	60	32	18	4	114
Valconca.....	3	1	0	0	4
Valmarecchia.....	4	0	0	0	4
Area del Basso Conca.....	11	7	0	1	19
Grandi Centri -RN-.....	30	10	13	2	55
Comuni di Cintura -RN-.....	20	16	5	1	42
Comuni Marittimi -RN-.....	53	30	16	4	103
Unione di Comuni Valmarecchia.....	7	1	2	0	10
Unione della Valconca.....	3	1	0	0	4

Fonte: StockView - Infocamere

Elaborazione: SIMET - Camera di commercio della Romagna - Forlì-Cesena e Rimini

TAB. AT.02.05.17 - Unità locali delle imprese attive per tipologia di unità locale e territorio - G 47.5 - Commercio al dettaglio di altri prodotti per uso domestico in esercizi specializzati
Rimini - Situazione al 31/12/2021

	Sedi	Unità locali con sede in provincia	Prime unità locali con sede fuori provincia	Altre unità locali	Totale
Bellaria-Igea Marina.....	21	8	2	1	32
Casteldelci.....	0	0	0	0	0
Cattolica.....	39	9	4	2	54
Coriano.....	11	8	4	1	24
Gemmano.....	1	0	0	0	1
Maiolo.....	0	0	0	0	0
Misano Adriatico.....	17	3	2	0	22
Mondaino.....	1	0	1	0	2
Montefiore Conca.....	1	0	0	0	1
Montegridolfo.....	1	1	0	0	2
Montescudo-Monte Colombo.....	5	1	1	0	7
Morciano di Romagna.....	10	3	0	0	13
Novafeltria.....	16	3	0	0	19
Pennabilli.....	3	1	0	0	4
Poggio Torriana.....	3	1	1	0	5
Riccione.....	56	19	8	4	87
Rimini.....	133	51	36	5	225
Saludecio.....	2	1	0	0	3
San Clemente.....	3	4	0	0	7
San Giovanni in Marignano.....	10	6	4	2	22
San Leo.....	2	1	0	0	3
Sant'Agata Feltria.....	2	1	0	0	3
Santarcangelo di Romagna.....	36	16	3	0	55
Talamello.....	1	1	0	0	2
Verucchio.....	12	2	0	1	15
Rimini.....	386	140	66	16	608
Montagna -RN-.....	3	1	0	0	4
Collina -RN-.....	71	27	7	2	107
Pianura -RN-.....	312	112	59	14	497
Valconca.....	24	10	2	0	36
Valmarecchia.....	39	10	1	1	51
Area del Basso Conca.....	66	18	10	4	98
Grandi Centri -RN-.....	133	51	36	5	225
Comuni di Cintura -RN-.....	124	51	17	6	198
Comuni Marittimi -RN-.....	266	90	52	12	420
Unione di Comuni Valmarecchia.....	75	26	4	1	106
Unione della Valconca.....	24	10	2	0	36

Fonte: StockView - Infocamere

Elaborazione: SIMET - Camera di commercio della Romagna - Forlì-Cesena e Rimini

TAB. AT.02.05.18 - Unità locali delle imprese attive per tipologia di unità locale e territorio - G 47.6 - Commercio al dettaglio di articoli culturali e ricreativi in esercizi specializzati
Rimini - Situazione al 31/12/2021

	Sedi	Unità locali con sede in provincia	Prime unità locali con sede fuori provincia	Altre unità locali	Totale
Bellaria-Igea Marina.....	22	1	2	1	26
Casteldelci.....	0	0	0	0	0
Cattolica.....	35	13	4	0	52
Coriano.....	2	0	0	0	2
Gemmano.....	0	0	0	0	0
Maiolo.....	1	0	0	0	1
Misano Adriatico.....	12	3	2	0	17
Mondaino.....	0	0	0	0	0
Montefiore Conca.....	0	0	0	0	0
Montegridolfo.....	0	0	0	0	0
Montescudo-Monte Colombo.....	0	0	0	0	0
Morciano di Romagna.....	8	0	0	0	8
Novafeltria.....	5	1	0	0	6
Pennabilli.....	0	0	0	0	0
Poggio Torriana.....	2	1	0	0	3
Riccione.....	53	9	3	0	65
Rimini.....	119	29	14	1	163
Saludecio.....	1	2	0	0	3
San Clemente.....	1	0	0	0	1
San Giovanni in Marignano.....	7	1	0	0	8
San Leo.....	0	1	0	0	1
Sant'Agata Feltria.....	1	2	0	0	3
Santarcangelo di Romagna.....	24	10	2	0	36
Talamello.....	0	0	0	0	0
Verucchio.....	6	0	0	0	6
Rimini.....	299	73	27	2	401
Montagna -RN-.....	0	0	0	0	0
Collina -RN-.....	27	7	0	0	34
Pianura -RN-.....	272	66	27	2	367
Valconca.....	10	2	0	0	12
Valmarecchia.....	15	5	0	0	20
Area del Basso Conca.....	54	17	6	0	77
Grandi Centri -RN-.....	119	29	14	1	163
Comuni di Cintura -RN-.....	101	20	7	1	129
Comuni Marittimi -RN-.....	241	55	25	2	323
Unione di Comuni Valmarecchia.....	39	15	2	0	56
Unione della Valconca.....	10	2	0	0	12

Fonte: StockView - Infocamere

Elaborazione: SIMET - Camera di commercio della Romagna - Forlì-Cesena e Rimini

TAB. AT.02.05.19 - Unità locali delle imprese attive per tipologia di unità locale e territorio - G 47.7 - Commercio al dettaglio di altri prodotti in esercizi specializzati
Rimini - Situazione al 31/12/2021

	Sedi	Unità locali con sede in provincia	Prime unità locali con sede fuori provincia	Altre unità locali	Totale
Bellaria-Igea Marina.....	135	45	19	3	202
Casteldelci.....	0	1	0	0	1
Cattolica.....	162	81	29	15	287
Coriano.....	25	11	2	0	38
Gemmano.....	1	0	0	0	1
Maiolo.....	1	0	0	0	1
Misano Adriatico.....	41	18	8	2	69
Mondaino.....	1	0	0	0	1
Montefiore Conca.....	2	0	0	0	2
Montegridolfo.....	2	0	0	1	3
Montescudo-Monte Colombo.....	8	2	0	0	10
Morciano di Romagna.....	48	11	0	2	61
Novafeltria.....	32	12	1	1	46
Pennabilli.....	7	4	0	0	11
Poggio Torriana.....	4	0	0	0	4
Riccione.....	290	107	95	29	521
Rimini.....	717	250	177	56	1.200
Saludecio.....	2	0	0	0	2
San Clemente.....	6	0	0	0	6
San Giovanni in Marignano.....	22	9	3	3	37
San Leo.....	8	3	1	0	12
Sant'Agata Feltria.....	1	1	0	0	2
Santarcangelo di Romagna.....	77	35	12	5	129
Talamello.....	2	1	0	0	3
Verucchio.....	26	10	3	2	41
Rimini.....	1.620	601	350	119	2.690
Montagna -RN-.....	7	5	0	0	12
Collina -RN-.....	169	51	7	6	233
Pianura -RN-.....	1.444	545	343	113	2.445
Valconca.....	70	13	0	3	86
Valmarecchia.....	81	32	5	3	121
Area del Basso Conca.....	225	108	40	20	393
Grandi Centri -RN-.....	717	250	177	56	1.200
Comuni di Cintura -RN-.....	527	198	128	37	890
Comuni Marittimi -RN-.....	1.345	501	328	105	2.279
Unione di Comuni Valmarecchia.....	158	67	17	8	250
Unione della Valconca.....	70	13	0	3	86

Fonte: StockView - Infocamere

Elaborazione: SIMET - Camera di commercio della Romagna - Forlì-Cesena e Rimini

TAB. AT.02.05.20 - Unità locali delle imprese attive per tipologia di unità locale e territorio - G 47.8 - Commercio al dettaglio ambulante
Rimini - Situazione al 31/12/2021

	Sedi	Unità locali con sede in provincia	Prime unità locali con sede fuori provincia	Altre unità locali	Totale
Bellaria-Igea Marina.....	45	4	0	0	49
Casteldelci.....	1	0	0	0	1
Cattolica.....	66	6	2	1	75
Coriano.....	20	1	0	0	21
Gemmano.....	3	0	0	0	3
Maiolo.....	0	0	0	0	0
Misano Adriatico.....	38	3	0	0	41
Mondaino.....	0	0	1	0	1
Montefiore Conca.....	5	1	0	0	6
Montegridolfo.....	0	0	0	0	0
Montescudo-Monte Colombo.....	19	1	0	0	20
Morciano di Romagna.....	21	1	1	0	23
Novafeltria.....	15	1	0	0	16
Pennabilli.....	3	0	0	0	3
Poggio Torriana.....	20	0	0	0	20
Riccione.....	69	2	0	0	71
Rimini.....	460	25	5	0	490
Saludecio.....	3	0	0	0	3
San Clemente.....	12	0	0	0	12
San Giovanni in Marignano.....	23	0	0	0	23
San Leo.....	5	0	0	0	5
Sant'Agata Feltria.....	10	0	0	0	10
Santarcangelo di Romagna.....	86	3	1	0	90
Talamello.....	2	0	0	0	2
Verucchio.....	22	3	0	0	25
Rimini.....	948	51	10	1	1.010
Montagna -RN-.....	4	0	0	0	4
Collina -RN-.....	157	8	2	0	167
Pianura -RN-.....	787	43	8	1	839
Valconca.....	63	3	2	0	68
Valmarecchia.....	78	4	0	0	82
Area del Basso Conca.....	127	9	2	1	139
Grandi Centri -RN-.....	460	25	5	0	490
Comuni di Cintura -RN-.....	220	10	1	0	231
Comuni Marittimi -RN-.....	678	40	7	1	726
Unione di Comuni Valmarecchia.....	164	7	1	0	172
Unione della Valconca.....	63	3	2	0	68

Fonte: StockView - Infocamere

Elaborazione: SIMET - Camera di commercio della Romagna - Forlì-Cesena e Rimini

TAB. AT.02.05.21 - Unità locali delle imprese attive per tipologia di unità locale e territorio - G 47.9 - Commercio al dettaglio al di fuori di negozi, banche e mercati
Rimini - Situazione al 31/12/2021

	Sedi	Unità locali con sede in provincia	Prime unità locali con sede fuori provincia	Altre unità locali	Totale
Bellaria-Igea Marina.....	10	4	2	0	16
Casteldelci.....	0	0	0	0	0
Cattolica.....	18	3	0	0	21
Coriano.....	13	2	1	0	16
Gemmano.....	3	0	0	0	3
Maiolo.....	0	0	0	0	0
Misano Adriatico.....	20	4	1	0	25
Mondaino.....	1	0	0	0	1
Montefiore Conca.....	2	0	0	0	2
Montegridolfo.....	1	0	0	0	1
Montescudo-Monte Colombo.....	7	1	0	0	8
Morciano di Romagna.....	5	0	0	0	5
Novafeltria.....	4	2	0	0	6
Pennabilli.....	1	0	0	0	1
Poggio Torriana.....	6	1	0	0	7
Riccione.....	31	3	4	1	39
Rimini.....	152	26	16	5	199
Saludecio.....	4	0	0	0	4
San Clemente.....	5	1	0	0	6
San Giovanni in Marignano.....	15	2	0	0	17
San Leo.....	3	0	0	0	3
Sant'Agata Feltria.....	2	0	0	0	2
Santarcangelo di Romagna.....	22	5	1	1	29
Talamello.....	1	0	0	0	1
Verucchio.....	14	1	0	0	15
Rimini.....	340	55	25	7	427
Montagna -RN-.....	1	0	0	0	1
Collina -RN-.....	71	8	1	0	80
Pianura -RN-.....	268	47	24	7	346
Valconca.....	28	2	0	0	30
Valmarecchia.....	31	4	0	0	35
Area del Basso Conca.....	53	9	1	0	63
Grandi Centri -RN-.....	152	26	16	5	199
Comuni di Cintura -RN-.....	76	14	8	2	100
Comuni Marittimi -RN-.....	231	40	23	6	300
Unione di Comuni Valmarecchia.....	53	9	1	1	64
Unione della Valconca.....	28	2	0	0	30

Fonte: StockView - Infocamere

Elaborazione: SIMET - Camera di commercio della Romagna - Forlì-Cesena e Rimini

TAB. AT.03.01 - Imprese attive per classe di addetti e divisione Ateco - G - Commercio
 Rimini - Situazione al 31/12/2021

	0 addetti	1 addetto	2 - 9 addetti	10 - 19 addetti	20 - 49 addetti	50 - 99 addetti	100 - 249 addetti	più di 250 addetti	Totale
G 45 - Commercio all'ingross..	90	344	359	42	8	1	0	0	844
G 46 - Commercio all'ingross..	347	1.877	633	74	34	11	3	2	2.981
G 47 - Commercio al dettagli..	295	2.340	2.090	73	35	6	5	1	4.845
G - Commercio all'ingrosso e..	732	4.561	3.082	189	77	18	8	3	8.670

Fonte: StockView - Infocamere

Elaborazione: SIMET - Camera di commercio della Romagna - Forlì-Cesena e Rimini

TAB. AT.03.02 - Imprese attive per classe di addetti e gruppo Ateco - G - Commercio
Rimini - Situazione al 31/12/2021

	0 addetti	1 addetto	2 - 9 addetti	10 - 19 addetti	20 - 49 addetti	50 - 99 addetti	100 - 249 addetti	più di 250 addetti	Totale
G 45.0 - Commercio all'ingro..	0	0	0	0	0	0	0	0	0
G 45.1 - Commercio di autove..	70	140	43	7	4	0	0	0	264
G 45.2 - Manutenzione e ripa..	7	131	254	28	2	1	0	0	423
G 45.3 - Commercio di parti	5	15	31	5	2	0	0	0	58
G 45.4 - Commercio, manutenz..	8	58	31	2	0	0	0	0	99
G 46.0 - Commercio all'ingro..	0	0	0	0	0	0	0	0	0
G 46.1 - Intermediari del co..	144	1.381	151	4	0	0	0	0	1.680
G 46.2 - Commercio all'ingro..	1	10	11	1	0	0	0	0	23
G 46.3 - Commercio all'ingro..	46	88	124	19	13	5	2	1	298
G 46.4 - Commercio all'ingro..	73	219	171	19	6	0	1	1	490
G 46.5 - Commercio all'ingro..	9	22	21	2	3	0	0	0	57
G 46.6 - Commercio all'ingro..	31	59	53	11	5	2	0	0	161
G 46.7 - Commercio all'ingro..	35	76	85	16	7	4	0	0	223
G 46.9 - Commercio all'ingro..	8	22	17	2	0	0	0	0	49
G 47.0 - Commercio al dettag..	1	0	1	0	1	0	0	0	3
G 47.1 - Commercio al dettag..	17	191	235	11	12	5	3	1	475
G 47.2 - Commercio al dettag..	33	196	378	13	2	0	0	0	622
G 47.3 - Commercio al dettag..	6	21	55	1	1	0	0	0	84
G 47.4 - Commercio al dettag..	0	36	31	0	1	0	0	0	68
G 47.5 - Commercio al dettag..	15	157	199	11	4	0	0	0	386
G 47.6 - Commercio al dettag..	10	142	141	5	1	0	0	0	299
G 47.7 - Commercio al dettag..	86	762	739	22	8	1	2	0	1.620
G 47.8 - Commercio al dettag..	38	630	275	5	0	0	0	0	948
G 47.9 - Commercio al dettag..	89	205	36	5	5	0	0	0	340
G - Commercio all'ingrosso e..	732	4.561	3.082	189	77	18	8	3	8.670

Fonte: StockView - Infocamere

Elaborazione: SIMET - Camera di commercio della Romagna - Forlì-Cesena e Rimini

TAB. AT.03.03 - Imprese attive per classe di addetti e territorio - G - Commercio
Rimini - Situazione al 31/12/2021

	0 addetti	1 addetto	2 - 9 addetti	10 - 19 addetti	20 - 49 addetti	50 - 99 addetti	100 - 249 addetti	più di 250 addetti	Totale
Bellaria-Igea Marina.....	22	262	183	5	2	1	1	0	476
Casteldelci.....	0	1	1	0	0	0	0	0	2
Cattolica.....	28	302	253	13	7	1	2	0	606
Coriano.....	26	118	89	7	5	2	0	0	247
Gemmano.....	3	11	2	0	0	0	0	0	16
Maiolo.....	1	2	2	0	0	0	0	0	5
Misano Adriatico.....	37	191	116	8	6	0	1	0	359
Mondaino.....	2	13	3	0	0	0	0	0	18
Montefiore Conca.....	7	24	7	1	0	0	0	0	39
Montegridolfo.....	0	12	5	0	0	0	0	0	17
Montescudo-Monte Colombo.....	9	76	21	1	0	0	0	0	107
Morciano di Romagna.....	13	117	77	5	1	1	0	0	214
Novafeltria.....	12	80	58	2	1	0	0	0	153
Pennabilli.....	5	20	14	0	0	0	0	0	39
Poggio Torriana.....	10	49	35	1	1	1	1	0	98
Riccione.....	93	581	440	17	6	2	0	0	1.139
Rimini.....	379	2.103	1.356	99	37	5	2	3	3.984
Saludecio.....	2	23	8	0	0	0	0	0	33
San Clemente.....	8	59	24	1	0	0	0	0	92
San Giovanni in Marignano.....	16	116	80	10	1	1	1	0	225
San Leo.....	5	21	16	0	1	0	0	0	43
Sant'Agata Feltria.....	7	15	12	0	0	0	0	0	34
Santarcangelo di Romagna.....	28	259	217	17	7	3	0	0	531
Talamello.....	0	8	9	1	0	0	0	0	18
Verucchio.....	19	97	54	1	2	1	0	0	174
Rimini.....	732	4.561	3.082	189	77	18	8	3	8.670
Montagna -RN-.....	5	21	15	0	0	0	0	0	41
Collina -RN-.....	124	726	422	20	11	5	1	0	1.309
Pianura -RN-.....	603	3.814	2.645	169	66	13	7	3	7.320
Valconca.....	44	336	147	8	1	1	0	0	537
Valmarecchia.....	59	293	201	5	5	2	1	0	566
Area del Basso Conca.....	81	609	449	31	14	2	4	0	1.190
Grandi Centri -RN-.....	379	2.103	1.356	99	37	5	2	3	3.984
Comuni di Cintura -RN-.....	169	1.220	929	46	20	8	1	0	2.393
Comuni Marittimi -RN-.....	559	3.439	2.348	142	58	9	6	3	6.564
Unione di Comuni Valmarecchia.....	87	552	418	22	12	5	1	0	1.097
Unione della Valconca.....	44	336	147	8	1	1	0	0	537

Fonte: StockView - Infocamere

Elaborazione: SIMET - Camera di commercio della Romagna - Forlì-Cesena e Rimini

TAB. AT.03.04.01 - Imprese attive per classe di addetti e territorio - G 45 - Commercio all'ingrosso e al dettaglio e riparazione di autoveicoli e motocicli
Rimini - Situazione al 31/12/2021

	0 addetti	1 addetto	2 - 9 addetti	10 - 19 addetti	20 - 49 addetti	50 - 99 addetti	100 - 249 addetti	più di 250 addetti	Totale
Bellaria-Igea Marina.....	1	11	10	0	0	0	0	0	22
Casteldelci.....	0	0	0	0	0	0	0	0	0
Cattolica.....	3	13	24	1	0	0	0	0	41
Coriano.....	5	13	18	1	0	0	0	0	37
Gemmano.....	0	0	0	0	0	0	0	0	0
Maiolo.....	0	1	0	0	0	0	0	0	1
Misano Adriatico.....	6	19	19	3	1	0	0	0	48
Mondaino.....	0	6	1	0	0	0	0	0	7
Montefiore Conca.....	0	2	0	0	0	0	0	0	2
Montegridolfo.....	0	5	0	0	0	0	0	0	5
Montescudo-Monte Colombo.....	0	6	4	0	0	0	0	0	10
Morciano di Romagna.....	1	6	11	0	0	0	0	0	18
Novafeltria.....	3	7	17	0	0	0	0	0	27
Pennabilli.....	2	5	4	0	0	0	0	0	11
Poggio Torriana.....	3	5	8	0	0	0	0	0	16
Riccione.....	10	42	40	3	0	0	0	0	95
Rimini.....	49	143	137	26	6	1	0	0	362
Saludecio.....	0	1	1	0	0	0	0	0	2
San Clemente.....	1	9	5	0	0	0	0	0	15
San Giovanni in Marignano.....	0	15	11	4	0	0	0	0	30
San Leo.....	1	3	2	0	1	0	0	0	7
Sant'Agata Feltria.....	0	2	1	0	0	0	0	0	3
Santarcangelo di Romagna.....	5	22	36	3	0	0	0	0	66
Talamello.....	0	2	2	0	0	0	0	0	4
Verucchio.....	0	6	8	1	0	0	0	0	15
Rimini.....	90	344	359	42	8	1	0	0	844
Montagna -RN-.....	2	5	4	0	0	0	0	0	11
Collina -RN-.....	14	74	78	2	1	0	0	0	169
Pianura -RN-.....	74	265	277	40	7	1	0	0	664
Valconca.....	2	35	22	0	0	0	0	0	59
Valmarecchia.....	9	31	42	1	1	0	0	0	84
Area del Basso Conca.....	9	47	54	8	1	0	0	0	119
Grandi Centri -RN-.....	49	143	137	26	6	1	0	0	362
Comuni di Cintura -RN-.....	21	88	104	7	0	0	0	0	220
Comuni Marittimi -RN-.....	69	228	230	33	7	1	0	0	568
Unione di Comuni Valmarecchia.....	14	53	78	4	1	0	0	0	150
Unione della Valconca.....	2	35	22	0	0	0	0	0	59

Fonte: StockView - Infocamere

Elaborazione: SIMET - Camera di commercio della Romagna - Forlì-Cesena e Rimini

TAB. AT.03.04.02 - Imprese attive per classe di addetti e territorio - G 46 - Commercio all'ingrosso (escluso quello di autoveicoli e di motocicli)
Rimini - Situazione al 31/12/2021

	0 addetti	1 addetto	2 - 9 addetti	10 - 19 addetti	20 - 49 addetti	50 - 99 addetti	100 - 249 addetti	più di 250 addetti	Totale
Bellaria-Igea Marina.....	11	87	36	2	1	1	1	0	139
Casteldelci.....	0	0	0	0	0	0	0	0	0
Cattolica.....	13	105	31	6	3	1	1	0	160
Coriano.....	16	66	28	2	3	2	0	0	117
Gemmano.....	1	6	0	0	0	0	0	0	7
Maiolo.....	0	0	2	0	0	0	0	0	2
Misano Adriatico.....	19	86	26	3	3	0	0	0	137
Mondaino.....	1	4	1	0	0	0	0	0	6
Montefiore Conca.....	3	15	4	0	0	0	0	0	22
Montegridolfo.....	0	5	2	0	0	0	0	0	7
Montescudo-Monte Colombo.....	5	38	5	0	0	0	0	0	48
Morciano di Romagna.....	8	45	17	2	0	1	0	0	73
Novafeltria.....	4	17	6	0	0	0	0	0	27
Pennabilli.....	0	5	2	0	0	0	0	0	7
Poggio Torriana.....	4	18	9	1	1	1	1	0	35
Riccione.....	41	255	81	4	2	0	0	0	383
Rimini.....	182	877	307	42	16	2	0	2	1.428
Saludecio.....	1	10	3	0	0	0	0	0	14
San Clemente.....	3	29	7	0	0	0	0	0	39
San Giovanni in Marignano.....	12	54	23	4	1	0	0	0	94
San Leo.....	2	5	1	0	0	0	0	0	8
Sant'Agata Feltria.....	2	2	2	0	0	0	0	0	6
Santarcangelo di Romagna.....	8	103	34	7	4	3	0	0	159
Talamello.....	0	3	0	1	0	0	0	0	4
Verucchio.....	11	41	6	0	0	0	0	0	58
Rimini.....	347	1.877	633	74	34	11	3	2	2.981
Montagna -RN-.....	0	5	2	0	0	0	0	0	7
Collina -RN-.....	61	305	93	6	4	4	1	0	474
Pianura -RN-.....	286	1.567	538	68	30	7	2	2	2.500
Valconca.....	22	153	39	2	0	1	0	0	217
Valmarecchia.....	23	91	28	2	1	1	1	0	147
Area del Basso Conca.....	44	245	80	13	7	1	1	0	391
Grandi Centri -RN-.....	182	877	307	42	16	2	0	2	1.428
Comuni di Cintura -RN-.....	76	511	179	15	10	6	1	0	798
Comuni Marittimi -RN-.....	266	1.410	481	57	25	4	2	2	2.247
Unione di Comuni Valmarecchia.....	31	194	62	9	5	4	1	0	306
Unione della Valconca.....	22	153	39	2	0	1	0	0	217

Fonte: StockView - Infocamere

Elaborazione: SIMET - Camera di commercio della Romagna - Forlì-Cesena e Rimini

TAB. AT.03.04.03 - Imprese attive per classe di addetti e territorio - G 47 - Commercio al dettaglio (escluso quello di autoveicoli e di motocicli)
Rimini - Situazione al 31/12/2021

	0 addetti	1 addetto	2 - 9 addetti	10 - 19 addetti	20 - 49 addetti	50 - 99 addetti	100 - 249 addetti	più di 250 addetti	Totale
Bellaria-Igea Marina.....	10	164	137	3	1	0	0	0	315
Casteldelci.....	0	1	1	0	0	0	0	0	2
Cattolica.....	12	184	198	6	4	0	1	0	405
Coriano.....	5	39	43	4	2	0	0	0	93
Gemmano.....	2	5	2	0	0	0	0	0	9
Maiolo.....	1	1	0	0	0	0	0	0	2
Misano Adriatico.....	12	86	71	2	2	0	1	0	174
Mondaino.....	1	3	1	0	0	0	0	0	5
Montefiore Conca.....	4	7	3	1	0	0	0	0	15
Montegridolfo.....	0	2	3	0	0	0	0	0	5
Montescudo-Monte Colombo.....	4	32	12	1	0	0	0	0	49
Morciano di Romagna.....	4	66	49	3	1	0	0	0	123
Novafeltria.....	5	56	35	2	1	0	0	0	99
Pennabilli.....	3	10	8	0	0	0	0	0	21
Poggio Torriana.....	3	26	18	0	0	0	0	0	47
Riccione.....	42	284	319	10	4	2	0	0	661
Rimini.....	148	1.083	912	31	15	2	2	1	2.194
Saludecio.....	1	12	4	0	0	0	0	0	17
San Clemente.....	4	21	12	1	0	0	0	0	38
San Giovanni in Marignano.....	4	47	46	2	0	1	1	0	101
San Leo.....	2	13	13	0	0	0	0	0	28
Sant'Agata Feltria.....	5	11	9	0	0	0	0	0	25
Santarcangelo di Romagna.....	15	134	147	7	3	0	0	0	306
Talamello.....	0	3	7	0	0	0	0	0	10
Verucchio.....	8	50	40	0	2	1	0	0	101
Rimini.....	295	2.340	2.090	73	35	6	5	1	4.845
Montagna -RN-.....	3	11	9	0	0	0	0	0	23
Collina -RN-.....	49	347	251	12	6	1	0	0	666
Pianura -RN-.....	243	1.982	1.830	61	29	5	5	1	4.156
Valconca.....	20	148	86	6	1	0	0	0	261
Valmarecchia.....	27	171	131	2	3	1	0	0	335
Area del Basso Conca.....	28	317	315	10	6	1	3	0	680
Grandi Centri -RN-.....	148	1.083	912	31	15	2	2	1	2.194
Comuni di Cintura -RN-.....	72	621	646	24	10	2	0	0	1.375
Comuni Marittimi -RN-.....	224	1.801	1.637	52	26	4	4	1	3.749
Unione di Comuni Valmarecchia.....	42	305	278	9	6	1	0	0	641
Unione della Valconca.....	20	148	86	6	1	0	0	0	261

Fonte: StockView - Infocamere

Elaborazione: SIMET - Camera di commercio della Romagna - Forlì-Cesena e Rimini

TAB. AT.03.05.01 - Imprese attive per classe di addetti e territorio - G 45.1 - Commercio di autoveicoli
Rimini - Situazione al 31/12/2021

	0 addetti	1 addetto	2 - 9 addetti	10 - 19 addetti	20 - 49 addetti	50 - 99 addetti	100 - 249 addetti	più di 250 addetti	Totale
Bellaria-Igea Marina.....	0	5	0	0	0	0	0	0	5
Casteldelci.....	0	0	0	0	0	0	0	0	0
Cattolica.....	1	5	2	0	0	0	0	0	8
Coriano.....	3	6	3	1	0	0	0	0	13
Gemmano.....	0	0	0	0	0	0	0	0	0
Maiolo.....	0	1	0	0	0	0	0	0	1
Misano Adriatico.....	5	8	6	0	0	0	0	0	19
Mondaino.....	0	2	0	0	0	0	0	0	2
Montefiore Conca.....	0	0	0	0	0	0	0	0	0
Montegridolfo.....	0	1	0	0	0	0	0	0	1
Montescudo-Monte Colombo.....	0	3	0	0	0	0	0	0	3
Morciano di Romagna.....	1	1	0	0	0	0	0	0	2
Novafeltria.....	2	0	1	0	0	0	0	0	3
Pennabilli.....	2	0	0	0	0	0	0	0	2
Poggio Torriana.....	3	2	1	0	0	0	0	0	6
Riccione.....	8	22	4	0	0	0	0	0	34
Rimini.....	39	63	20	6	4	0	0	0	132
Saludecio.....	0	0	0	0	0	0	0	0	0
San Clemente.....	0	5	0	0	0	0	0	0	5
San Giovanni in Marignano.....	0	4	0	0	0	0	0	0	4
San Leo.....	1	3	0	0	0	0	0	0	4
Sant'Agata Feltria.....	0	0	0	0	0	0	0	0	0
Santarcangelo di Romagna.....	5	7	6	0	0	0	0	0	18
Talamello.....	0	0	0	0	0	0	0	0	0
Verucchio.....	0	2	0	0	0	0	0	0	2
Rimini.....	70	140	43	7	4	0	0	0	264
Montagna -RN-.....	2	0	0	0	0	0	0	0	2
Collina -RN-.....	10	26	5	1	0	0	0	0	42
Pianura -RN-.....	58	114	38	6	4	0	0	0	220
Valconca.....	1	12	0	0	0	0	0	0	13
Valmarecchia.....	8	8	2	0	0	0	0	0	18
Area del Basso Conca.....	6	17	8	0	0	0	0	0	31
Grandi Centri -RN-.....	39	63	20	6	4	0	0	0	132
Comuni di Cintura -RN-.....	16	40	13	1	0	0	0	0	70
Comuni Marittimi -RN-.....	53	103	32	6	4	0	0	0	198
Unione di Comuni Valmarecchia.....	13	15	8	0	0	0	0	0	36
Unione della Valconca.....	1	12	0	0	0	0	0	0	13

Fonte: StockView - Infocamere

Elaborazione: SIMET - Camera di commercio della Romagna - Forlì-Cesena e Rimini

TAB. AT.03.05.02 - Imprese attive per classe di addetti e territorio - G 45.2 - Manutenzione e riparazione di autoveicoli
Rimini - Situazione al 31/12/2021

	0 addetti	1 addetto	2 - 9 addetti	10 - 19 addetti	20 - 49 addetti	50 - 99 addetti	100 - 249 addetti	più di 250 addetti	Totale
Bellaria-Igea Marina.....	0	5	9	0	0	0	0	0	14
Casteldelci.....	0	0	0	0	0	0	0	0	0
Cattolica.....	0	4	16	0	0	0	0	0	20
Coriano.....	1	4	14	0	0	0	0	0	19
Gemmano.....	0	0	0	0	0	0	0	0	0
Maiolo.....	0	0	0	0	0	0	0	0	0
Misano Adriatico.....	0	4	10	3	0	0	0	0	17
Mondaino.....	0	3	1	0	0	0	0	0	4
Montefiore Conca.....	0	1	0	0	0	0	0	0	1
Montegridolfo.....	0	2	0	0	0	0	0	0	2
Montescudo-Monte Colombo.....	0	3	3	0	0	0	0	0	6
Morciano di Romagna.....	0	3	10	0	0	0	0	0	13
Novafeltria.....	1	6	14	0	0	0	0	0	21
Pennabilli.....	0	5	4	0	0	0	0	0	9
Poggio Torriana.....	0	3	6	0	0	0	0	0	9
Riccione.....	2	13	27	2	0	0	0	0	44
Rimini.....	3	46	90	15	1	1	0	0	156
Saludecio.....	0	1	1	0	0	0	0	0	2
San Clemente.....	0	2	4	0	0	0	0	0	6
San Giovanni in Marignano.....	0	8	7	4	0	0	0	0	19
San Leo.....	0	0	2	0	1	0	0	0	3
Sant'Agata Feltria.....	0	2	1	0	0	0	0	0	3
Santarcangelo di Romagna.....	0	12	25	3	0	0	0	0	40
Talamello.....	0	1	2	0	0	0	0	0	3
Verucchio.....	0	3	8	1	0	0	0	0	12
Rimini.....	7	131	254	28	2	1	0	0	423
Montagna -RN-.....	0	5	4	0	0	0	0	0	9
Collina -RN-.....	2	34	66	1	1	0	0	0	104
Pianura -RN-.....	5	92	184	27	1	1	0	0	310
Valconca.....	0	15	19	0	0	0	0	0	34
Valmarecchia.....	1	20	37	1	1	0	0	0	60
Area del Basso Conca.....	0	16	33	7	0	0	0	0	56
Grandi Centri -RN-.....	3	46	90	15	1	1	0	0	156
Comuni di Cintura -RN-.....	3	34	75	5	0	0	0	0	117
Comuni Marittimi -RN-.....	5	72	152	20	1	1	0	0	251
Unione di Comuni Valmarecchia.....	1	32	62	4	1	0	0	0	100
Unione della Valconca.....	0	15	19	0	0	0	0	0	34

Fonte: StockView - Infocamere

Elaborazione: SIMET - Camera di commercio della Romagna - Forlì-Cesena e Rimini

TAB. AT.03.05.03 - Imprese attive per classe di addetti e territorio - G 45.3 - Commercio di parti e accessori di autoveicoli

Rimini - Situazione al 31/12/2021

	0 addetti	1 addetto	2 - 9 addetti	10 - 19 addetti	20 - 49 addetti	50 - 99 addetti	100 - 249 addetti	più di 250 addetti	Totale
Bellaria-Igea Marina.....	0	0	0	0	0	0	0	0	0
Casteldelci.....	0	0	0	0	0	0	0	0	0
Cattolica.....	1	1	2	1	0	0	0	0	5
Coriano.....	0	1	0	0	0	0	0	0	1
Gemmano.....	0	0	0	0	0	0	0	0	0
Maiolo.....	0	0	0	0	0	0	0	0	0
Misano Adriatico.....	1	1	1	0	1	0	0	0	4
Mondaino.....	0	0	0	0	0	0	0	0	0
Montefiore Conca.....	0	0	0	0	0	0	0	0	0
Montegridolfo.....	0	0	0	0	0	0	0	0	0
Montescudo-Monte Colombo.....	0	0	1	0	0	0	0	0	1
Morciano di Romagna.....	0	1	1	0	0	0	0	0	2
Novafeltria.....	0	0	2	0	0	0	0	0	2
Pennabilli.....	0	0	0	0	0	0	0	0	0
Poggio Torriana.....	0	0	0	0	0	0	0	0	0
Riccione.....	0	2	4	0	0	0	0	0	6
Rimini.....	3	4	14	4	1	0	0	0	26
Saludecio.....	0	0	0	0	0	0	0	0	0
San Clemente.....	0	1	0	0	0	0	0	0	1
San Giovanni in Marignano.....	0	1	2	0	0	0	0	0	3
San Leo.....	0	0	0	0	0	0	0	0	0
Sant'Agata Feltria.....	0	0	0	0	0	0	0	0	0
Santarcangelo di Romagna.....	0	2	4	0	0	0	0	0	6
Talamello.....	0	1	0	0	0	0	0	0	1
Verucchio.....	0	0	0	0	0	0	0	0	0
Rimini.....	5	15	31	5	2	0	0	0	58
Montagna -RN-.....	0	0	0	0	0	0	0	0	0
Collina -RN-.....	0	4	4	0	0	0	0	0	8
Pianura -RN-.....	5	11	27	5	2	0	0	0	50
Valconca.....	0	2	2	0	0	0	0	0	4
Valmarecchia.....	0	1	2	0	0	0	0	0	3
Area del Basso Conca.....	2	3	5	1	1	0	0	0	12
Grandi Centri -RN-.....	3	4	14	4	1	0	0	0	26
Comuni di Cintura -RN-.....	0	5	8	0	0	0	0	0	13
Comuni Marittimi -RN-.....	5	8	21	5	2	0	0	0	41
Unione di Comuni Valmarecchia.....	0	3	6	0	0	0	0	0	9
Unione della Valconca.....	0	2	2	0	0	0	0	0	4

Fonte: StockView - Infocamere

Elaborazione: SIMET - Camera di commercio della Romagna - Forlì-Cesena e Rimini

TAB. AT.03.05.04 - Imprese attive per classe di addetti e territorio - G 45.4 - Commercio, manutenzione e riparazione di motocicli e relative parti ed accessori
Rimini - Situazione al 31/12/2021

	0 addetti	1 addetto	2 - 9 addetti	10 - 19 addetti	20 - 49 addetti	50 - 99 addetti	100 - 249 addetti	più di 250 addetti	Totale
Bellaria-Igea Marina.....	1	1	1	0	0	0	0	0	3
Casteldelci.....	0	0	0	0	0	0	0	0	0
Cattolica.....	1	3	4	0	0	0	0	0	8
Coriano.....	1	2	1	0	0	0	0	0	4
Gemmano.....	0	0	0	0	0	0	0	0	0
Maiolo.....	0	0	0	0	0	0	0	0	0
Misano Adriatico.....	0	6	2	0	0	0	0	0	8
Mondaino.....	0	1	0	0	0	0	0	0	1
Montefiore Conca.....	0	1	0	0	0	0	0	0	1
Montegridolfo.....	0	2	0	0	0	0	0	0	2
Montescudo-Monte Colombo.....	0	0	0	0	0	0	0	0	0
Morciano di Romagna.....	0	1	0	0	0	0	0	0	1
Novafeltria.....	0	1	0	0	0	0	0	0	1
Pennabilli.....	0	0	0	0	0	0	0	0	0
Poggio Torriana.....	0	0	1	0	0	0	0	0	1
Riccione.....	0	5	5	1	0	0	0	0	11
Rimini.....	4	30	13	1	0	0	0	0	48
Saludecio.....	0	0	0	0	0	0	0	0	0
San Clemente.....	1	1	1	0	0	0	0	0	3
San Giovanni in Marignano.....	0	2	2	0	0	0	0	0	4
San Leo.....	0	0	0	0	0	0	0	0	0
Sant'Agata Feltria.....	0	0	0	0	0	0	0	0	0
Santarcangelo di Romagna.....	0	1	1	0	0	0	0	0	2
Talamello.....	0	0	0	0	0	0	0	0	0
Verucchio.....	0	1	0	0	0	0	0	0	1
Rimini.....	8	58	31	2	0	0	0	0	99
Montagna -RN-.....	0	0	0	0	0	0	0	0	0
Collina -RN-.....	2	10	3	0	0	0	0	0	15
Pianura -RN-.....	6	48	28	2	0	0	0	0	84
Valconca.....	1	6	1	0	0	0	0	0	8
Valmarecchia.....	0	2	1	0	0	0	0	0	3
Area del Basso Conca.....	1	11	8	0	0	0	0	0	20
Grandi Centri -RN-.....	4	30	13	1	0	0	0	0	48
Comuni di Cintura -RN-.....	2	9	8	1	0	0	0	0	20
Comuni Marittimi -RN-.....	6	45	25	2	0	0	0	0	78
Unione di Comuni Valmarecchia.....	0	3	2	0	0	0	0	0	5
Unione della Valconca.....	1	6	1	0	0	0	0	0	8

Fonte: StockView - Infocamere

Elaborazione: SIMET - Camera di commercio della Romagna - Forlì-Cesena e Rimini

TAB. AT.03.05.05 - Imprese attive per classe di addetti e territorio - G 46.1 - Intermediari del commercio
Rimini - Situazione al 31/12/2021

	0 addetti	1 addetto	2 - 9 addetti	10 - 19 addetti	20 - 49 addetti	50 - 99 addetti	100 - 249 addetti	più di 250 addetti	Totale
Bellaria-Igea Marina.....	4	61	6	0	0	0	0	0	71
Casteldelci.....	0	0	0	0	0	0	0	0	0
Cattolica.....	6	69	10	0	0	0	0	0	85
Coriano.....	8	42	2	0	0	0	0	0	52
Gemmano.....	0	2	0	0	0	0	0	0	2
Maiolo.....	0	0	1	0	0	0	0	0	1
Misano Adriatico.....	9	62	7	1	0	0	0	0	79
Mondaino.....	1	3	1	0	0	0	0	0	5
Montefiore Conca.....	2	11	1	0	0	0	0	0	14
Montegridolfo.....	0	4	1	0	0	0	0	0	5
Montescudo-Monte Colombo.....	1	34	2	0	0	0	0	0	37
Morciano di Romagna.....	5	36	3	0	0	0	0	0	44
Novafeltria.....	2	12	2	0	0	0	0	0	16
Pennabilli.....	0	3	1	0	0	0	0	0	4
Poggio Torriana.....	1	14	0	0	0	0	0	0	15
Riccione.....	15	195	25	0	0	0	0	0	235
Rimini.....	70	632	70	3	0	0	0	0	775
Saludecio.....	1	8	0	0	0	0	0	0	9
San Clemente.....	1	24	4	0	0	0	0	0	29
San Giovanni in Marignano.....	9	46	6	0	0	0	0	0	61
San Leo.....	1	4	0	0	0	0	0	0	5
Sant'Agata Feltria.....	1	2	1	0	0	0	0	0	4
Santarcangelo di Romagna.....	4	81	7	0	0	0	0	0	92
Talamello.....	0	1	0	0	0	0	0	0	1
Verucchio.....	3	34	1	0	0	0	0	0	38
Rimini.....	144	1.381	151	4	0	0	0	0	1.680
Montagna -RN-.....	0	3	1	0	0	0	0	0	4
Collina -RN-.....	27	232	19	0	0	0	0	0	278
Pianura -RN-.....	117	1.146	131	4	0	0	0	0	1.398
Valconca.....	11	123	12	0	0	0	0	0	146
Valmarecchia.....	8	70	6	0	0	0	0	0	84
Area del Basso Conca.....	24	177	23	1	0	0	0	0	225
Grandi Centri -RN-.....	70	632	70	3	0	0	0	0	775
Comuni di Cintura -RN-.....	31	379	40	0	0	0	0	0	450
Comuni Marittimi -RN-.....	104	1.019	118	4	0	0	0	0	1.245
Unione di Comuni Valmarecchia.....	12	151	13	0	0	0	0	0	176
Unione della Valconca.....	11	123	12	0	0	0	0	0	146

Fonte: StockView - Infocamere

Elaborazione: SIMET - Camera di commercio della Romagna - Forlì-Cesena e Rimini

TAB. AT.03.05.06 - Imprese attive per classe di addetti e territorio - G 46.2 - Commercio all'ingrosso di materie prime agricole e di animali vivi
Rimini - Situazione al 31/12/2021

	0 addetti	1 addetto	2 - 9 addetti	10 - 19 addetti	20 - 49 addetti	50 - 99 addetti	100 - 249 addetti	più di 250 addetti	Totale
Bellaria-Igea Marina.....	0	1	0	0	0	0	0	0	1
Casteldelci.....	0	0	0	0	0	0	0	0	0
Cattolica.....	1	1	0	0	0	0	0	0	2
Coriano.....	0	0	1	0	0	0	0	0	1
Gemmano.....	0	1	0	0	0	0	0	0	1
Maiolo.....	0	0	0	0	0	0	0	0	0
Misano Adriatico.....	0	0	0	0	0	0	0	0	0
Mondaino.....	0	0	0	0	0	0	0	0	0
Montefiore Conca.....	0	0	0	0	0	0	0	0	0
Montegridolfo.....	0	0	0	0	0	0	0	0	0
Montescudo-Monte Colombo.....	0	0	0	0	0	0	0	0	0
Morciano di Romagna.....	0	1	0	0	0	0	0	0	1
Novafeltria.....	0	0	0	0	0	0	0	0	0
Pennabilli.....	0	1	0	0	0	0	0	0	1
Poggio Torriana.....	0	0	0	0	0	0	0	0	0
Riccione.....	0	1	4	1	0	0	0	0	6
Rimini.....	0	4	4	0	0	0	0	0	8
Saludecio.....	0	0	0	0	0	0	0	0	0
San Clemente.....	0	0	0	0	0	0	0	0	0
San Giovanni in Marignano.....	0	0	0	0	0	0	0	0	0
San Leo.....	0	0	0	0	0	0	0	0	0
Sant'Agata Feltria.....	0	0	0	0	0	0	0	0	0
Santarcangelo di Romagna.....	0	0	2	0	0	0	0	0	2
Talamello.....	0	0	0	0	0	0	0	0	0
Verucchio.....	0	0	0	0	0	0	0	0	0
Rimini.....	1	10	11	1	0	0	0	0	23
Montagna -RN-.....	0	1	0	0	0	0	0	0	1
Collina -RN-.....	0	2	1	0	0	0	0	0	3
Pianura -RN-.....	1	7	10	1	0	0	0	0	19
Valconca.....	0	2	0	0	0	0	0	0	2
Valmarecchia.....	0	1	0	0	0	0	0	0	1
Area del Basso Conca.....	1	1	0	0	0	0	0	0	2
Grandi Centri -RN-.....	0	4	4	0	0	0	0	0	8
Comuni di Cintura -RN-.....	0	2	7	1	0	0	0	0	10
Comuni Marittimi -RN-.....	1	7	8	1	0	0	0	0	17
Unione di Comuni Valmarecchia.....	0	1	2	0	0	0	0	0	3
Unione della Valconca.....	0	2	0	0	0	0	0	0	2

Fonte: StockView - Infocamere

Elaborazione: SIMET - Camera di commercio della Romagna - Forlì-Cesena e Rimini

TAB. AT.03.05.07 - Imprese attive per classe di addetti e territorio - G 46.3 - Commercio all'ingrosso di prodotti alimentari, bevande e prodotti del tabacco
Rimini - Situazione al 31/12/2021

	0 addetti	1 addetto	2 - 9 addetti	10 - 19 addetti	20 - 49 addetti	50 - 99 addetti	100 - 249 addetti	più di 250 addetti	Totale
Bellaria-Igea Marina.....	1	6	14	2	0	1	1	0	25
Casteldelci.....	0	0	0	0	0	0	0	0	0
Cattolica.....	2	4	6	1	3	1	1	0	18
Coriano.....	2	6	4	1	2	1	0	0	16
Gemmano.....	1	1	0	0	0	0	0	0	2
Maiolo.....	0	0	1	0	0	0	0	0	1
Misano Adriatico.....	1	4	6	1	2	0	0	0	14
Mondaino.....	0	0	0	0	0	0	0	0	0
Montefiore Conca.....	1	1	2	0	0	0	0	0	4
Montegridolfo.....	0	0	0	0	0	0	0	0	0
Montescudo-Monte Colombo.....	0	0	3	0	0	0	0	0	3
Morciano di Romagna.....	1	1	5	1	0	1	0	0	9
Novafeltria.....	0	0	0	0	0	0	0	0	0
Pennabilli.....	0	0	0	0	0	0	0	0	0
Poggio Torriana.....	0	2	3	1	0	0	0	0	6
Riccione.....	2	10	16	2	0	0	0	0	30
Rimini.....	31	47	55	8	4	0	0	1	146
Saludecio.....	0	2	0	0	0	0	0	0	2
San Clemente.....	0	0	1	0	0	0	0	0	1
San Giovanni in Marignano.....	1	1	2	0	0	0	0	0	4
San Leo.....	0	0	0	0	0	0	0	0	0
Sant'Agata Feltria.....	0	0	0	0	0	0	0	0	0
Santarcangelo di Romagna.....	0	3	4	2	2	1	0	0	12
Talamello.....	0	0	0	0	0	0	0	0	0
Verucchio.....	3	0	2	0	0	0	0	0	5
Rimini.....	46	88	124	19	13	5	2	1	298
Montagna -RN-.....	0	0	0	0	0	0	0	0	0
Collina -RN-.....	8	13	21	3	2	2	0	0	49
Pianura -RN-.....	38	75	103	16	11	3	2	1	249
Valconca.....	3	5	11	1	0	1	0	0	21
Valmarecchia.....	3	2	6	1	0	0	0	0	12
Area del Basso Conca.....	4	9	14	2	5	1	1	0	36
Grandi Centri -RN-.....	31	47	55	8	4	0	0	1	146
Comuni di Cintura -RN-.....	5	25	38	7	4	3	1	0	83
Comuni Marittimi -RN-.....	37	71	97	14	9	2	2	1	233
Unione di Comuni Valmarecchia.....	3	5	10	3	2	1	0	0	24
Unione della Valconca.....	3	5	11	1	0	1	0	0	21

Fonte: StockView - Infocamere

Elaborazione: SIMET - Camera di commercio della Romagna - Forlì-Cesena e Rimini

TAB. AT.03.05.08 - Imprese attive per classe di addetti e territorio - G 46.4 - Commercio all'ingrosso di beni di consumo finale

Rimini - Situazione al 31/12/2021

	0 addetti	1 addetto	2 - 9 addetti	10 - 19 addetti	20 - 49 addetti	50 - 99 addetti	100 - 249 addetti	più di 250 addetti	Totale
Bellaria-Igea Marina.....	2	10	8	0	1	0	0	0	21
Casteldelci.....	0	0	0	0	0	0	0	0	0
Cattolica.....	1	17	6	1	0	0	0	0	25
Coriano.....	2	7	7	1	1	0	0	0	18
Gemmano.....	0	0	0	0	0	0	0	0	0
Maiolo.....	0	0	0	0	0	0	0	0	0
Misano Adriatico.....	5	13	6	0	0	0	0	0	24
Mondaino.....	0	0	0	0	0	0	0	0	0
Montefiore Conca.....	0	1	1	0	0	0	0	0	2
Montegridolfo.....	0	1	0	0	0	0	0	0	1
Montescudo-Monte Colombo.....	3	3	0	0	0	0	0	0	6
Morciano di Romagna.....	2	6	3	0	0	0	0	0	11
Novafeltria.....	1	3	1	0	0	0	0	0	5
Pennabilli.....	0	1	0	0	0	0	0	0	1
Poggio Torriana.....	1	0	2	0	0	0	1	0	4
Riccione.....	13	25	16	0	0	0	0	0	54
Rimini.....	35	110	102	13	3	0	0	1	264
Saludecio.....	0	0	1	0	0	0	0	0	1
San Clemente.....	0	3	1	0	0	0	0	0	4
San Giovanni in Marignano.....	2	5	9	1	0	0	0	0	17
San Leo.....	1	0	0	0	0	0	0	0	1
Sant'Agata Feltria.....	0	0	0	0	0	0	0	0	0
Santarcangelo di Romagna.....	2	10	7	2	1	0	0	0	22
Talamello.....	0	1	0	1	0	0	0	0	2
Verucchio.....	3	3	1	0	0	0	0	0	7
Rimini.....	73	219	171	19	6	0	1	1	490
Montagna -RN-.....	0	1	0	0	0	0	0	0	1
Collina -RN-.....	13	28	17	2	1	0	1	0	62
Pianura -RN-.....	60	190	154	17	5	0	0	1	427
Valconca.....	5	14	6	0	0	0	0	0	25
Valmarecchia.....	6	8	4	1	0	0	1	0	20
Area del Basso Conca.....	8	35	21	2	0	0	0	0	66
Grandi Centri -RN-.....	35	110	102	13	3	0	0	1	264
Comuni di Cintura -RN-.....	19	52	38	3	3	0	0	0	115
Comuni Marittimi -RN-.....	56	175	138	14	4	0	0	1	388
Unione di Comuni Valmarecchia.....	8	18	11	3	1	0	1	0	42
Unione della Valconca.....	5	14	6	0	0	0	0	0	25

Fonte: StockView - Infocamere

Elaborazione: SIMET - Camera di commercio della Romagna - Forlì-Cesena e Rimini

TAB. AT.03.05.09 - Imprese attive per classe di addetti e territorio - G 46.5 - Commercio all'ingrosso di apparecchiature ICT
Rimini - Situazione al 31/12/2021

	0 addetti	1 addetto	2 - 9 addetti	10 - 19 addetti	20 - 49 addetti	50 - 99 addetti	100 - 249 addetti	più di 250 addetti	Totale
Bellaria-Igea Marina.....	0	1	0	0	0	0	0	0	1
Casteldelci.....	0	0	0	0	0	0	0	0	0
Cattolica.....	0	3	2	0	0	0	0	0	5
Coriano.....	1	1	0	0	0	0	0	0	2
Gemmano.....	0	0	0	0	0	0	0	0	0
Maiolo.....	0	0	0	0	0	0	0	0	0
Misano Adriatico.....	0	1	0	0	0	0	0	0	1
Mondaino.....	0	0	0	0	0	0	0	0	0
Montefiore Conca.....	0	0	0	0	0	0	0	0	0
Montegridolfo.....	0	0	0	0	0	0	0	0	0
Montescudo-Monte Colombo.....	0	0	0	0	0	0	0	0	0
Morciano di Romagna.....	0	0	1	0	0	0	0	0	1
Novafeltria.....	0	0	0	0	0	0	0	0	0
Pennabilli.....	0	0	0	0	0	0	0	0	0
Poggio Torriana.....	0	0	0	0	0	0	0	0	0
Riccione.....	2	5	2	0	1	0	0	0	10
Rimini.....	5	10	12	2	2	0	0	0	31
Saludecio.....	0	0	0	0	0	0	0	0	0
San Clemente.....	0	1	0	0	0	0	0	0	1
San Giovanni in Marignano.....	0	0	0	0	0	0	0	0	0
San Leo.....	0	0	0	0	0	0	0	0	0
Sant'Agata Feltria.....	0	0	0	0	0	0	0	0	0
Santarcangelo di Romagna.....	0	0	3	0	0	0	0	0	3
Talamello.....	0	0	0	0	0	0	0	0	0
Verucchio.....	1	0	1	0	0	0	0	0	2
Rimini.....	9	22	21	2	3	0	0	0	57
Montagna -RN-.....	0	0	0	0	0	0	0	0	0
Collina -RN-.....	2	2	2	0	0	0	0	0	6
Pianura -RN-.....	7	20	19	2	3	0	0	0	51
Valconca.....	0	1	1	0	0	0	0	0	2
Valmarecchia.....	1	0	1	0	0	0	0	0	2
Area del Basso Conca.....	0	4	2	0	0	0	0	0	6
Grandi Centri -RN-.....	5	10	12	2	2	0	0	0	31
Comuni di Cintura -RN-.....	3	7	5	0	1	0	0	0	16
Comuni Marittimi -RN-.....	7	20	16	2	3	0	0	0	48
Unione di Comuni Valmarecchia.....	1	0	4	0	0	0	0	0	5
Unione della Valconca.....	0	1	1	0	0	0	0	0	2

Fonte: StockView - Infocamere

Elaborazione: SIMET - Camera di commercio della Romagna - Forlì-Cesena e Rimini

TAB. AT.03.05.10 - Imprese attive per classe di addetti e territorio - G 46.6 - Commercio all'ingrosso di altri macchinari, attrezzature e forniture
Rimini - Situazione al 31/12/2021

	0 addetti	1 addetto	2 - 9 addetti	10 - 19 addetti	20 - 49 addetti	50 - 99 addetti	100 - 249 addetti	più di 250 addetti	Totale
Bellaria-Igea Marina.....	1	3	5	0	0	0	0	0	9
Casteldelci.....	0	0	0	0	0	0	0	0	0
Cattolica.....	2	3	1	2	0	0	0	0	8
Coriano.....	1	5	5	0	0	1	0	0	12
Gemmano.....	0	1	0	0	0	0	0	0	1
Maiolo.....	0	0	0	0	0	0	0	0	0
Misano Adriatico.....	1	1	2	0	0	0	0	0	4
Mondaino.....	0	0	0	0	0	0	0	0	0
Montefiore Conca.....	0	0	0	0	0	0	0	0	0
Montegridolfo.....	0	0	0	0	0	0	0	0	0
Montescudo-Monte Colombo.....	1	0	0	0	0	0	0	0	1
Morciano di Romagna.....	0	0	0	0	0	0	0	0	0
Novafeltria.....	0	1	0	0	0	0	0	0	1
Pennabilli.....	0	0	0	0	0	0	0	0	0
Poggio Torriana.....	1	0	1	0	1	0	0	0	3
Riccione.....	2	8	9	0	0	0	0	0	19
Rimini.....	17	29	24	7	3	1	0	0	81
Saludecio.....	0	0	1	0	0	0	0	0	1
San Clemente.....	1	0	1	0	0	0	0	0	2
San Giovanni in Marignano.....	0	1	1	0	0	0	0	0	2
San Leo.....	0	0	0	0	0	0	0	0	0
Sant'Agata Feltria.....	1	0	0	0	0	0	0	0	1
Santarcangelo di Romagna.....	2	5	3	2	1	0	0	0	13
Talamello.....	0	0	0	0	0	0	0	0	0
Verucchio.....	1	2	0	0	0	0	0	0	3
Rimini.....	31	59	53	11	5	2	0	0	161
Montagna -RN-.....	0	0	0	0	0	0	0	0	0
Collina -RN-.....	6	9	8	0	1	1	0	0	25
Pianura -RN-.....	25	50	45	11	4	1	0	0	136
Valconca.....	2	1	2	0	0	0	0	0	5
Valmarecchia.....	3	3	1	0	1	0	0	0	8
Area del Basso Conca.....	3	5	4	2	0	0	0	0	14
Grandi Centri -RN-.....	17	29	24	7	3	1	0	0	81
Comuni di Cintura -RN-.....	6	21	22	2	1	1	0	0	53
Comuni Marittimi -RN-.....	23	44	41	9	3	1	0	0	121
Unione di Comuni Valmarecchia.....	5	8	4	2	2	0	0	0	21
Unione della Valconca.....	2	1	2	0	0	0	0	0	5

Fonte: StockView - Infocamere

Elaborazione: SIMET - Camera di commercio della Romagna - Forlì-Cesena e Rimini

TAB. AT.03.05.11 - Imprese attive per classe di addetti e territorio - G 46.7 - Commercio all'ingrosso specializzato di altri prodotti

Rimini - Situazione al 31/12/2021

	0 addetti	1 addetto	2 - 9 addetti	10 - 19 addetti	20 - 49 addetti	50 - 99 addetti	100 - 249 addetti	più di 250 addetti	Totale
Bellaria-Igea Marina.....	2	5	3	0	0	0	0	0	10
Casteldelci.....	0	0	0	0	0	0	0	0	0
Cattolica.....	0	8	5	2	0	0	0	0	15
Coriano.....	1	3	5	0	0	0	0	0	9
Gemmano.....	0	1	0	0	0	0	0	0	1
Maiolo.....	0	0	0	0	0	0	0	0	0
Misano Adriatico.....	3	4	4	1	1	0	0	0	13
Mondaino.....	0	1	0	0	0	0	0	0	1
Montefiore Conca.....	0	2	0	0	0	0	0	0	2
Montegridolfo.....	0	0	0	0	0	0	0	0	0
Montescudo-Monte Colombo.....	0	0	0	0	0	0	0	0	0
Morciano di Romagna.....	0	1	5	1	0	0	0	0	7
Novafeltria.....	1	1	2	0	0	0	0	0	4
Pennabilli.....	0	0	0	0	0	0	0	0	0
Poggio Torriana.....	1	2	2	0	0	1	0	0	6
Riccione.....	6	7	9	1	1	0	0	0	24
Rimini.....	20	31	34	7	4	1	0	0	97
Saludecio.....	0	0	1	0	0	0	0	0	1
San Clemente.....	1	1	0	0	0	0	0	0	2
San Giovanni in Marignano.....	0	1	5	3	1	0	0	0	10
San Leo.....	0	1	1	0	0	0	0	0	2
Sant'Agata Feltria.....	0	0	1	0	0	0	0	0	1
Santarcangelo di Romagna.....	0	4	7	1	0	2	0	0	14
Talamello.....	0	1	0	0	0	0	0	0	1
Verucchio.....	0	2	1	0	0	0	0	0	3
Rimini.....	35	76	85	16	7	4	0	0	223
Montagna -RN-.....	0	0	0	0	0	0	0	0	0
Collina -RN-.....	4	16	18	1	0	1	0	0	40
Pianura -RN-.....	31	60	67	15	7	3	0	0	183
Valconca.....	1	6	6	1	0	0	0	0	14
Valmarecchia.....	2	7	7	0	0	1	0	0	17
Area del Basso Conca.....	3	13	14	6	2	0	0	0	38
Grandi Centri -RN-.....	20	31	34	7	4	1	0	0	97
Comuni di Cintura -RN-.....	9	19	24	2	1	2	0	0	57
Comuni Marittimi -RN-.....	31	55	55	11	6	1	0	0	159
Unione di Comuni Valmarecchia.....	2	11	14	1	0	3	0	0	31
Unione della Valconca.....	1	6	6	1	0	0	0	0	14

Fonte: StockView - Infocamere

Elaborazione: SIMET - Camera di commercio della Romagna - Forlì-Cesena e Rimini

TAB. AT.03.05.12 - Imprese attive per classe di addetti e territorio - G 46.9 - Commercio all'ingrosso non specializzato
Rimini - Situazione al 31/12/2021

	0 addetti	1 addetto	2 - 9 addetti	10 - 19 addetti	20 - 49 addetti	50 - 99 addetti	100 - 249 addetti	più di 250 addetti	Totale
Bellaria-Igea Marina.....	1	0	0	0	0	0	0	0	1
Casteldelci.....	0	0	0	0	0	0	0	0	0
Cattolica.....	1	0	1	0	0	0	0	0	2
Coriano.....	1	2	4	0	0	0	0	0	7
Gemmano.....	0	0	0	0	0	0	0	0	0
Maiolo.....	0	0	0	0	0	0	0	0	0
Misano Adriatico.....	0	1	1	0	0	0	0	0	2
Mondaino.....	0	0	0	0	0	0	0	0	0
Montefiore Conca.....	0	0	0	0	0	0	0	0	0
Montegridolfo.....	0	0	1	0	0	0	0	0	1
Montescudo-Monte Colombo.....	0	1	0	0	0	0	0	0	1
Morciano di Romagna.....	0	0	0	0	0	0	0	0	0
Novafeltria.....	0	0	1	0	0	0	0	0	1
Pennabilli.....	0	0	1	0	0	0	0	0	1
Poggio Torriana.....	0	0	1	0	0	0	0	0	1
Riccione.....	1	4	0	0	0	0	0	0	5
Rimini.....	4	14	6	2	0	0	0	0	26
Saludecio.....	0	0	0	0	0	0	0	0	0
San Clemente.....	0	0	0	0	0	0	0	0	0
San Giovanni in Marignano.....	0	0	0	0	0	0	0	0	0
San Leo.....	0	0	0	0	0	0	0	0	0
Sant'Agata Feltria.....	0	0	0	0	0	0	0	0	0
Santarcangelo di Romagna.....	0	0	1	0	0	0	0	0	1
Talamello.....	0	0	0	0	0	0	0	0	0
Verucchio.....	0	0	0	0	0	0	0	0	0
Rimini.....	8	22	17	2	0	0	0	0	49
Montagna -RN-.....	0	0	1	0	0	0	0	0	1
Collina -RN-.....	1	3	7	0	0	0	0	0	11
Pianura -RN-.....	7	19	9	2	0	0	0	0	37
Valconca.....	0	1	1	0	0	0	0	0	2
Valmarecchia.....	0	0	3	0	0	0	0	0	3
Area del Basso Conca.....	1	1	2	0	0	0	0	0	4
Grandi Centri -RN-.....	4	14	6	2	0	0	0	0	26
Comuni di Cintura -RN-.....	3	6	5	0	0	0	0	0	14
Comuni Marittimi -RN-.....	7	19	8	2	0	0	0	0	36
Unione di Comuni Valmarecchia.....	0	0	4	0	0	0	0	0	4
Unione della Valconca.....	0	1	1	0	0	0	0	0	2

Fonte: StockView - Infocamere

Elaborazione: SIMET - Camera di commercio della Romagna - Forlì-Cesena e Rimini

TAB. AT.03.05.13 - Imprese attive per classe di addetti e territorio - G 47.1 - Commercio al dettaglio in esercizi non specializzati
Rimini - Situazione al 31/12/2021

	0 addetti	1 addetto	2 - 9 addetti	10 - 19 addetti	20 - 49 addetti	50 - 99 addetti	100 - 249 addetti	più di 250 addetti	Totale
Bellaria-Igea Marina.....	0	21	20	0	0	0	0	0	41
Casteldelci.....	0	0	1	0	0	0	0	0	1
Cattolica.....	0	13	17	0	1	0	0	0	31
Coriano.....	0	1	3	2	0	0	0	0	6
Gemmano.....	0	0	1	0	0	0	0	0	1
Maiolo.....	0	0	0	0	0	0	0	0	0
Misano Adriatico.....	0	5	13	1	0	0	1	0	20
Mondaino.....	0	0	1	0	0	0	0	0	1
Montefiore Conca.....	0	3	0	0	0	0	0	0	3
Montegridolfo.....	0	0	1	0	0	0	0	0	1
Montescudo-Monte Colombo.....	0	1	2	0	0	0	0	0	3
Morciano di Romagna.....	1	2	6	0	0	0	0	0	9
Novafeltria.....	0	3	3	1	1	0	0	0	8
Pennabilli.....	0	2	2	0	0	0	0	0	4
Poggio Torriana.....	0	1	2	0	0	0	0	0	3
Riccione.....	3	24	24	2	1	1	0	0	55
Rimini.....	11	97	117	4	8	2	2	1	242
Saludecio.....	0	2	2	0	0	0	0	0	4
San Clemente.....	0	2	0	0	0	0	0	0	2
San Giovanni in Marignano.....	0	4	1	1	0	1	0	0	7
San Leo.....	0	1	2	0	0	0	0	0	3
Sant'Agata Feltria.....	1	0	3	0	0	0	0	0	4
Santarcangelo di Romagna.....	0	6	11	0	0	0	0	0	17
Talamello.....	0	1	0	0	0	0	0	0	1
Verucchio.....	1	2	3	0	1	1	0	0	8
Rimini.....	17	191	235	11	12	5	3	1	475
Montagna -RN-.....	0	2	3	0	0	0	0	0	5
Collina -RN-.....	3	19	29	3	2	1	0	0	57
Pianura -RN-.....	14	170	203	8	10	4	3	1	413
Valconca.....	1	10	13	0	0	0	0	0	24
Valmarecchia.....	2	10	16	1	2	1	0	0	32
Area del Basso Conca.....	0	22	31	2	1	1	1	0	58
Grandi Centri -RN-.....	11	97	117	4	8	2	2	1	242
Comuni di Cintura -RN-.....	3	52	58	4	1	1	0	0	119
Comuni Marittimi -RN-.....	14	160	191	7	10	3	3	1	389
Unione di Comuni Valmarecchia.....	2	16	27	1	2	1	0	0	49
Unione della Valconca.....	1	10	13	0	0	0	0	0	24

Fonte: StockView - Infocamere

Elaborazione: SIMET - Camera di commercio della Romagna - Forlì-Cesena e Rimini

TAB. AT.03.05.14 - Imprese attive per classe di addetti e territorio - G 47.2 - Commercio al dettaglio di prodotti alimentari, bevande e tabacco in esercizi specializzati
Rimini - Situazione al 31/12/2021

	0 addetti	1 addetto	2 - 9 addetti	10 - 19 addetti	20 - 49 addetti	50 - 99 addetti	100 - 249 addetti	più di 250 addetti	Totale
Bellaria-Igea Marina.....	0	15	18	1	0	0	0	0	34
Casteldelci.....	0	0	0	0	0	0	0	0	0
Cattolica.....	0	8	34	1	0	0	0	0	43
Coriano.....	0	1	10	0	1	0	0	0	12
Gemmano.....	0	0	0	0	0	0	0	0	0
Maiolo.....	0	0	0	0	0	0	0	0	0
Misano Adriatico.....	2	9	11	0	0	0	0	0	22
Mondaino.....	0	1	0	0	0	0	0	0	1
Montefiore Conca.....	1	1	0	0	0	0	0	0	2
Montegridolfo.....	0	0	0	0	0	0	0	0	0
Montescudo-Monte Colombo.....	1	1	4	0	0	0	0	0	6
Morciano di Romagna.....	0	4	12	0	0	0	0	0	16
Novafeltria.....	2	5	8	0	0	0	0	0	15
Pennabilli.....	0	1	2	0	0	0	0	0	3
Poggio Torriana.....	1	4	1	0	0	0	0	0	6
Riccione.....	5	19	58	1	0	0	0	0	83
Rimini.....	16	105	177	8	0	0	0	0	306
Saludecio.....	0	1	0	0	0	0	0	0	1
San Clemente.....	0	4	3	1	0	0	0	0	8
San Giovanni in Marignano.....	1	1	7	1	0	0	0	0	10
San Leo.....	1	3	2	0	0	0	0	0	6
Sant'Agata Feltria.....	0	2	1	0	0	0	0	0	3
Santarcangelo di Romagna.....	3	7	24	0	0	0	0	0	34
Talamello.....	0	0	1	0	0	0	0	0	1
Verucchio.....	0	4	5	0	1	0	0	0	10
Rimini.....	33	196	378	13	2	0	0	0	622
Montagna -RN-.....	0	1	2	0	0	0	0	0	3
Collina -RN-.....	6	31	47	1	2	0	0	0	87
Pianura -RN-.....	27	164	329	12	0	0	0	0	532
Valconca.....	2	12	19	1	0	0	0	0	34
Valmarecchia.....	4	19	20	0	1	0	0	0	44
Area del Basso Conca.....	3	18	52	2	0	0	0	0	75
Grandi Centri -RN-.....	16	105	177	8	0	0	0	0	306
Comuni di Cintura -RN-.....	8	42	110	2	1	0	0	0	163
Comuni Marittimi -RN-.....	23	156	298	11	0	0	0	0	488
Unione di Comuni Valmarecchia.....	7	26	44	0	1	0	0	0	78
Unione della Valconca.....	2	12	19	1	0	0	0	0	34

Fonte: StockView - Infocamere

Elaborazione: SIMET - Camera di commercio della Romagna - Forlì-Cesena e Rimini

TAB. AT.03.05.15 - Imprese attive per classe di addetti e territorio - G 47.3 - Commercio al dettaglio di carburante per autotrazione in esercizi specializzati
Rimini - Situazione al 31/12/2021

	0 addetti	1 addetto	2 - 9 addetti	10 - 19 addetti	20 - 49 addetti	50 - 99 addetti	100 - 249 addetti	più di 250 addetti	Totale
Bellaria-Igea Marina.....	0	1	2	0	0	0	0	0	3
Casteldelci.....	0	0	0	0	0	0	0	0	0
Cattolica.....	0	0	4	0	0	0	0	0	4
Coriano.....	1	0	2	0	0	0	0	0	3
Gemmano.....	0	0	0	0	0	0	0	0	0
Maiolo.....	0	0	0	0	0	0	0	0	0
Misano Adriatico.....	0	0	3	0	0	0	0	0	3
Mondaino.....	0	0	0	0	0	0	0	0	0
Montefiore Conca.....	0	0	0	0	0	0	0	0	0
Montegridolfo.....	0	0	0	0	0	0	0	0	0
Montescudo-Monte Colombo.....	0	1	0	0	0	0	0	0	1
Morciano di Romagna.....	0	2	1	0	0	0	0	0	3
Novafeltria.....	0	1	1	0	0	0	0	0	2
Pennabilli.....	0	0	0	0	0	0	0	0	0
Poggio Torriana.....	1	0	2	0	0	0	0	0	3
Riccione.....	0	3	8	0	1	0	0	0	12
Rimini.....	3	8	21	1	0	0	0	0	33
Saludecio.....	0	0	0	0	0	0	0	0	0
San Clemente.....	0	0	1	0	0	0	0	0	1
San Giovanni in Marignano.....	0	0	3	0	0	0	0	0	3
San Leo.....	0	0	0	0	0	0	0	0	0
Sant'Agata Feltria.....	1	1	0	0	0	0	0	0	2
Santarcangelo di Romagna.....	0	3	4	0	0	0	0	0	7
Talamello.....	0	0	2	0	0	0	0	0	2
Verucchio.....	0	1	1	0	0	0	0	0	2
Rimini.....	6	21	55	1	1	0	0	0	84
Montagna -RN-.....	0	0	0	0	0	0	0	0	0
Collina -RN-.....	3	6	10	0	0	0	0	0	19
Pianura -RN-.....	3	15	45	1	1	0	0	0	65
Valconca.....	0	3	2	0	0	0	0	0	5
Valmarecchia.....	2	3	6	0	0	0	0	0	11
Area del Basso Conca.....	0	0	10	0	0	0	0	0	10
Grandi Centri -RN-.....	3	8	21	1	0	0	0	0	33
Comuni di Cintura -RN-.....	1	7	16	0	1	0	0	0	25
Comuni Marittimi -RN-.....	3	12	38	1	1	0	0	0	55
Unione di Comuni Valmarecchia.....	2	6	10	0	0	0	0	0	18
Unione della Valconca.....	0	3	2	0	0	0	0	0	5

Fonte: StockView - Infocamere

Elaborazione: SIMET - Camera di commercio della Romagna - Forlì-Cesena e Rimini

TAB. AT.03.05.16 - Imprese attive per classe di addetti e territorio - G 47.4 - Commercio al dettaglio di apparecchiature informatiche e per le telecomunicazioni (ict) in esercizi specializzati
Rimini - Situazione al 31/12/2021

	0 addetti	1 addetto	2 - 9 addetti	10 - 19 addetti	20 - 49 addetti	50 - 99 addetti	100 - 249 addetti	più di 250 addetti	Totale
Bellaria-Igea Marina.....	0	3	1	0	0	0	0	0	4
Casteldelci.....	0	0	0	0	0	0	0	0	0
Cattolica.....	0	4	1	0	1	0	0	0	6
Coriano.....	0	1	0	0	0	0	0	0	1
Gemmano.....	0	0	0	0	0	0	0	0	0
Maiolo.....	0	0	0	0	0	0	0	0	0
Misano Adriatico.....	0	0	1	0	0	0	0	0	1
Mondaino.....	0	0	0	0	0	0	0	0	0
Montefiore Conca.....	0	0	0	0	0	0	0	0	0
Montegridolfo.....	0	0	0	0	0	0	0	0	0
Montescudo-Monte Colombo.....	0	0	0	0	0	0	0	0	0
Morciano di Romagna.....	0	1	2	0	0	0	0	0	3
Novafeltria.....	0	1	1	0	0	0	0	0	2
Pennabilli.....	0	0	0	0	0	0	0	0	0
Poggio Torriana.....	0	0	0	0	0	0	0	0	0
Riccione.....	0	6	6	0	0	0	0	0	12
Rimini.....	0	15	15	0	0	0	0	0	30
Saludecio.....	0	0	0	0	0	0	0	0	0
San Clemente.....	0	0	0	0	0	0	0	0	0
San Giovanni in Marignano.....	0	3	1	0	0	0	0	0	4
San Leo.....	0	0	1	0	0	0	0	0	1
Sant'Agata Feltria.....	0	0	0	0	0	0	0	0	0
Santarcangelo di Romagna.....	0	1	2	0	0	0	0	0	3
Talamello.....	0	0	0	0	0	0	0	0	0
Verucchio.....	0	1	0	0	0	0	0	0	1
Rimini.....	0	36	31	0	1	0	0	0	68
Montagna -RN-.....	0	0	0	0	0	0	0	0	0
Collina -RN-.....	0	4	4	0	0	0	0	0	8
Pianura -RN-.....	0	32	27	0	1	0	0	0	60
Valconca.....	0	1	2	0	0	0	0	0	3
Valmarecchia.....	0	2	2	0	0	0	0	0	4
Area del Basso Conca.....	0	7	3	0	1	0	0	0	11
Grandi Centri -RN-.....	0	15	15	0	0	0	0	0	30
Comuni di Cintura -RN-.....	0	11	9	0	0	0	0	0	20
Comuni Marittimi -RN-.....	0	28	24	0	1	0	0	0	53
Unione di Comuni Valmarecchia.....	0	3	4	0	0	0	0	0	7
Unione della Valconca.....	0	1	2	0	0	0	0	0	3

Fonte: StockView - Infocamere

Elaborazione: SIMET - Camera di commercio della Romagna - Forlì-Cesena e Rimini

TAB. AT.03.05.17 - Imprese attive per classe di addetti e territorio - G 47.5 - Commercio al dettaglio di altri prodotti per uso domestico in esercizi specializzati
Rimini - Situazione al 31/12/2021

	0 addetti	1 addetto	2 - 9 addetti	10 - 19 addetti	20 - 49 addetti	50 - 99 addetti	100 - 249 addetti	più di 250 addetti	Totale
Bellaria-Igea Marina.....	1	7	13	0	0	0	0	0	21
Casteldelci.....	0	0	0	0	0	0	0	0	0
Cattolica.....	0	21	18	0	0	0	0	0	39
Coriano.....	0	1	9	1	0	0	0	0	11
Gemmano.....	0	0	1	0	0	0	0	0	1
Maiolo.....	0	0	0	0	0	0	0	0	0
Misano Adriatico.....	0	9	7	0	1	0	0	0	17
Mondaino.....	0	1	0	0	0	0	0	0	1
Montefiore Conca.....	0	0	1	0	0	0	0	0	1
Montegridolfo.....	0	1	0	0	0	0	0	0	1
Montescudo-Monte Colombo.....	0	3	1	1	0	0	0	0	5
Morciano di Romagna.....	1	2	7	0	0	0	0	0	10
Novafeltria.....	1	7	7	1	0	0	0	0	16
Pennabilli.....	1	1	1	0	0	0	0	0	3
Poggio Torriana.....	0	1	2	0	0	0	0	0	3
Riccione.....	1	29	24	2	0	0	0	0	56
Rimini.....	9	51	69	2	2	0	0	0	133
Saludecio.....	0	1	1	0	0	0	0	0	2
San Clemente.....	0	0	3	0	0	0	0	0	3
San Giovanni in Marignano.....	0	3	7	0	0	0	0	0	10
San Leo.....	0	1	1	0	0	0	0	0	2
Sant'Agata Feltria.....	0	1	1	0	0	0	0	0	2
Santarcangelo di Romagna.....	1	13	17	4	1	0	0	0	36
Talamello.....	0	0	1	0	0	0	0	0	1
Verucchio.....	0	4	8	0	0	0	0	0	12
Rimini.....	15	157	199	11	4	0	0	0	386
Montagna -RN-.....	1	1	1	0	0	0	0	0	3
Collina -RN-.....	2	23	43	3	0	0	0	0	71
Pianura -RN-.....	12	133	155	8	4	0	0	0	312
Valconca.....	1	8	14	1	0	0	0	0	24
Valmarecchia.....	2	15	21	1	0	0	0	0	39
Area del Basso Conca.....	0	33	32	0	1	0	0	0	66
Grandi Centri -RN-.....	9	51	69	2	2	0	0	0	133
Comuni di Cintura -RN-.....	3	50	63	7	1	0	0	0	124
Comuni Marittimi -RN-.....	11	117	131	4	3	0	0	0	266
Unione di Comuni Valmarecchia.....	3	28	38	5	1	0	0	0	75
Unione della Valconca.....	1	8	14	1	0	0	0	0	24

Fonte: StockView - Infocamere

Elaborazione: SIMET - Camera di commercio della Romagna - Forlì-Cesena e Rimini

TAB. AT.03.05.18 - Imprese attive per classe di addetti e territorio - G 47.6 - Commercio al dettaglio di articoli culturali e ricreativi in esercizi specializzati
Rimini - Situazione al 31/12/2021

	0 addetti	1 addetto	2 - 9 addetti	10 - 19 addetti	20 - 49 addetti	50 - 99 addetti	100 - 249 addetti	più di 250 addetti	Totale
Bellaria-Igea Marina.....	0	9	13	0	0	0	0	0	22
Casteldelci.....	0	0	0	0	0	0	0	0	0
Cattolica.....	1	11	22	1	0	0	0	0	35
Coriano.....	0	0	2	0	0	0	0	0	2
Gemmano.....	0	0	0	0	0	0	0	0	0
Maiolo.....	1	0	0	0	0	0	0	0	1
Misano Adriatico.....	0	7	5	0	0	0	0	0	12
Mondaino.....	0	0	0	0	0	0	0	0	0
Montefiore Conca.....	0	0	0	0	0	0	0	0	0
Montegridolfo.....	0	0	0	0	0	0	0	0	0
Montescudo-Monte Colombo.....	0	0	0	0	0	0	0	0	0
Morciano di Romagna.....	0	7	1	0	0	0	0	0	8
Novafeltria.....	0	3	2	0	0	0	0	0	5
Pennabilli.....	0	0	0	0	0	0	0	0	0
Poggio Torriana.....	0	2	0	0	0	0	0	0	2
Riccione.....	3	21	29	0	0	0	0	0	53
Rimini.....	5	64	48	2	0	0	0	0	119
Saludecio.....	0	1	0	0	0	0	0	0	1
San Clemente.....	0	0	1	0	0	0	0	0	1
San Giovanni in Marignano.....	0	3	4	0	0	0	0	0	7
San Leo.....	0	0	0	0	0	0	0	0	0
Sant'Agata Feltria.....	0	1	0	0	0	0	0	0	1
Santarcangelo di Romagna.....	0	9	12	2	1	0	0	0	24
Talamello.....	0	0	0	0	0	0	0	0	0
Verucchio.....	0	4	2	0	0	0	0	0	6
Rimini.....	10	142	141	5	1	0	0	0	299
Montagna -RN-.....	0	0	0	0	0	0	0	0	0
Collina -RN-.....	1	18	8	0	0	0	0	0	27
Pianura -RN-.....	9	124	133	5	1	0	0	0	272
Valconca.....	0	8	2	0	0	0	0	0	10
Valmarecchia.....	1	10	4	0	0	0	0	0	15
Area del Basso Conca.....	1	21	31	1	0	0	0	0	54
Grandi Centri -RN-.....	5	64	48	2	0	0	0	0	119
Comuni di Cintura -RN-.....	3	39	56	2	1	0	0	0	101
Comuni Marittimi -RN-.....	9	112	117	3	0	0	0	0	241
Unione di Comuni Valmarecchia.....	1	19	16	2	1	0	0	0	39
Unione della Valconca.....	0	8	2	0	0	0	0	0	10

Fonte: StockView - Infocamere

Elaborazione: SIMET - Camera di commercio della Romagna - Forlì-Cesena e Rimini

TAB. AT.03.05.19 - Imprese attive per classe di addetti e territorio - G 47.7 - Commercio al dettaglio di altri prodotti in esercizi specializzati
Rimini - Situazione al 31/12/2021

	0 addetti	1 addetto	2 - 9 addetti	10 - 19 addetti	20 - 49 addetti	50 - 99 addetti	100 - 249 addetti	più di 250 addetti	Totale
Bellaria-Igea Marina.....	7	73	53	1	1	0	0	0	135
Casteldelci.....	0	0	0	0	0	0	0	0	0
Cattolica.....	6	70	81	3	1	0	1	0	162
Coriano.....	1	12	12	0	0	0	0	0	25
Gemmano.....	0	1	0	0	0	0	0	0	1
Maiolo.....	0	1	0	0	0	0	0	0	1
Misano Adriatico.....	4	22	14	1	0	0	0	0	41
Mondaino.....	0	1	0	0	0	0	0	0	1
Montefiore Conca.....	1	0	0	1	0	0	0	0	2
Montegridolfo.....	0	0	2	0	0	0	0	0	2
Montescudo-Monte Colombo.....	0	8	0	0	0	0	0	0	8
Morciano di Romagna.....	0	33	12	2	1	0	0	0	48
Novafeltria.....	0	20	12	0	0	0	0	0	32
Pennabilli.....	1	3	3	0	0	0	0	0	7
Poggio Torriana.....	1	1	2	0	0	0	0	0	4
Riccione.....	15	122	148	3	1	1	0	0	290
Rimini.....	40	335	327	11	4	0	0	0	717
Saludecio.....	0	2	0	0	0	0	0	0	2
San Clemente.....	3	3	0	0	0	0	0	0	6
San Giovanni in Marignano.....	1	8	12	0	0	0	1	0	22
San Leo.....	0	3	5	0	0	0	0	0	8
Sant'Agata Feltria.....	0	1	0	0	0	0	0	0	1
Santarcangelo di Romagna.....	5	31	41	0	0	0	0	0	77
Talamello.....	0	0	2	0	0	0	0	0	2
Verucchio.....	1	12	13	0	0	0	0	0	26
Rimini.....	86	762	739	22	8	1	2	0	1.620
Montagna -RN-.....	1	3	3	0	0	0	0	0	7
Collina -RN-.....	7	98	60	3	1	0	0	0	169
Pianura -RN-.....	78	661	676	19	7	1	2	0	1.444
Valconca.....	4	48	14	3	1	0	0	0	70
Valmarecchia.....	3	41	37	0	0	0	0	0	81
Area del Basso Conca.....	11	100	107	4	1	0	2	0	225
Grandi Centri -RN-.....	40	335	327	11	4	0	0	0	717
Comuni di Cintura -RN-.....	28	238	254	4	2	1	0	0	527
Comuni Marittimi -RN-.....	72	622	623	19	7	1	1	0	1.345
Unione di Comuni Valmarecchia.....	8	72	78	0	0	0	0	0	158
Unione della Valconca.....	4	48	14	3	1	0	0	0	70

Fonte: StockView - Infocamere

Elaborazione: SIMET - Camera di commercio della Romagna - Forlì-Cesena e Rimini

TAB. AT.03.05.20 - Imprese attive per classe di addetti e territorio - G 47.8 - Commercio al dettaglio ambulante
Rimini - Situazione al 31/12/2021

	0 addetti	1 addetto	2 - 9 addetti	10 - 19 addetti	20 - 49 addetti	50 - 99 addetti	100 - 249 addetti	più di 250 addetti	Totale
Bellaria-Igea Marina.....	0	28	16	1	0	0	0	0	45
Casteldelci.....	0	1	0	0	0	0	0	0	1
Cattolica.....	2	45	18	1	0	0	0	0	66
Coriano.....	1	15	4	0	0	0	0	0	20
Gemmano.....	0	3	0	0	0	0	0	0	3
Maiolo.....	0	0	0	0	0	0	0	0	0
Misano Adriatico.....	2	20	16	0	0	0	0	0	38
Mondaino.....	0	0	0	0	0	0	0	0	0
Montefiore Conca.....	0	3	2	0	0	0	0	0	5
Montegridolfo.....	0	0	0	0	0	0	0	0	0
Montescudo-Monte Colombo.....	0	14	5	0	0	0	0	0	19
Morciano di Romagna.....	1	13	7	0	0	0	0	0	21
Novafeltria.....	0	14	1	0	0	0	0	0	15
Pennabilli.....	0	3	0	0	0	0	0	0	3
Poggio Torriana.....	0	11	9	0	0	0	0	0	20
Riccione.....	4	44	20	1	0	0	0	0	69
Rimini.....	24	315	120	1	0	0	0	0	460
Saludecio.....	0	2	1	0	0	0	0	0	3
San Clemente.....	0	8	4	0	0	0	0	0	12
San Giovanni in Marignano.....	0	16	7	0	0	0	0	0	23
San Leo.....	0	3	2	0	0	0	0	0	5
Sant'Agata Feltria.....	2	4	4	0	0	0	0	0	10
Santarcangelo di Romagna.....	1	51	33	1	0	0	0	0	86
Talamello.....	0	2	0	0	0	0	0	0	2
Verucchio.....	1	15	6	0	0	0	0	0	22
Rimini.....	38	630	275	5	0	0	0	0	948
Montagna -RN-.....	0	4	0	0	0	0	0	0	4
Collina -RN-.....	5	107	45	0	0	0	0	0	157
Pianura -RN-.....	33	519	230	5	0	0	0	0	787
Valconca.....	1	43	19	0	0	0	0	0	63
Valmarecchia.....	3	53	22	0	0	0	0	0	78
Area del Basso Conca.....	4	81	41	1	0	0	0	0	127
Grandi Centri -RN-.....	24	315	120	1	0	0	0	0	460
Comuni di Cintura -RN-.....	6	138	73	3	0	0	0	0	220
Comuni Marittimi -RN-.....	32	452	190	4	0	0	0	0	678
Unione di Comuni Valmarecchia.....	4	104	55	1	0	0	0	0	164
Unione della Valconca.....	1	43	19	0	0	0	0	0	63

Fonte: StockView - Infocamere

Elaborazione: SIMET - Camera di commercio della Romagna - Forlì-Cesena e Rimini

TAB. AT.03.05.21 - Imprese attive per classe di addetti e territorio - G 47.9 - Commercio al dettaglio al di fuori di negozi, banche e mercati
Rimini - Situazione al 31/12/2021

	0 addetti	1 addetto	2 - 9 addetti	10 - 19 addetti	20 - 49 addetti	50 - 99 addetti	100 - 249 addetti	più di 250 addetti	Totale
Bellaria-Igea Marina.....	2	7	1	0	0	0	0	0	10
Casteldelci.....	0	0	0	0	0	0	0	0	0
Cattolica.....	3	12	3	0	0	0	0	0	18
Coriano.....	2	8	1	1	1	0	0	0	13
Gemmano.....	2	1	0	0	0	0	0	0	3
Maiolo.....	0	0	0	0	0	0	0	0	0
Misano Adriatico.....	4	14	1	0	1	0	0	0	20
Mondaino.....	1	0	0	0	0	0	0	0	1
Montefiore Conca.....	2	0	0	0	0	0	0	0	2
Montegridolfo.....	0	1	0	0	0	0	0	0	1
Montescudo-Monte Colombo.....	3	4	0	0	0	0	0	0	7
Morciano di Romagna.....	1	2	1	1	0	0	0	0	5
Novafeltria.....	2	2	0	0	0	0	0	0	4
Pennabilli.....	1	0	0	0	0	0	0	0	1
Poggio Torriana.....	0	6	0	0	0	0	0	0	6
Riccione.....	11	16	2	1	1	0	0	0	31
Rimini.....	39	93	17	2	1	0	0	0	152
Saludecio.....	1	3	0	0	0	0	0	0	4
San Clemente.....	1	4	0	0	0	0	0	0	5
San Giovanni in Marignano.....	2	9	4	0	0	0	0	0	15
San Leo.....	1	2	0	0	0	0	0	0	3
Sant'Agata Feltria.....	1	1	0	0	0	0	0	0	2
Santarcangelo di Romagna.....	5	13	3	0	1	0	0	0	22
Talamello.....	0	0	1	0	0	0	0	0	1
Verucchio.....	5	7	2	0	0	0	0	0	14
Rimini.....	89	205	36	5	5	0	0	0	340
Montagna -RN-.....	1	0	0	0	0	0	0	0	1
Collina -RN-.....	22	41	5	2	1	0	0	0	71
Pianura -RN-.....	66	164	31	3	4	0	0	0	268
Valconca.....	11	15	1	1	0	0	0	0	28
Valmarecchia.....	10	18	3	0	0	0	0	0	31
Area del Basso Conca.....	9	35	8	0	1	0	0	0	53
Grandi Centri -RN-.....	39	93	17	2	1	0	0	0	152
Comuni di Cintura -RN-.....	20	44	7	2	3	0	0	0	76
Comuni Marittimi -RN-.....	59	142	24	3	3	0	0	0	231
Unione di Comuni Valmarecchia.....	15	31	6	0	1	0	0	0	53
Unione della Valconca.....	11	15	1	1	0	0	0	0	28

Fonte: StockView - Infocamere

Elaborazione: SIMET - Camera di commercio della Romagna - Forlì-Cesena e Rimini

TAB. AT.04.01 - Addetti alle imprese attive per classe di addetti e divisione Ateco - G - Commercio
 Rimini - Situazione al 31/12/2021

	0 addetti	1 addetto	2 - 9 addetti	10 - 19 addetti	20 - 49 addetti	50 - 99 addetti	100 - 249 addetti	più di 250 addetti	Totale
G 45 - Commercio all'ingross..	0	344	1.305	549	208	61	0	0	2.467
G 46 - Commercio all'ingross..	0	1.877	2.356	943	991	827	351	2.681	10.026
G 47 - Commercio al dettagli..	0	2.340	6.644	897	978	430	673	268	12.230
G - Commercio all'ingrosso e..	0	4.561	10.305	2.389	2.177	1.318	1.024	2.949	24.723

Fonte: StockView - Infocamere

Elaborazione: SIMET - Camera di commercio della Romagna - Forlì-Cesena e Rimini

TAB. AT.04.02 - Addetti alle imprese attive per classe di addetti e gruppo Ateco - G - Commercio
Rimini - Situazione al 31/12/2021

	0 addetti	1 addetto	2 - 9 addetti	10 - 19 addetti	20 - 49 addetti	50 - 99 addetti	100 - 249 addetti	più di 250 addetti	Totale
G 45.0 - Commercio all'ingro..	0	0	0	0	0	0	0	0	0
G 45.1 - Commercio di autove..	0	140	139	94	112	0	0	0	485
G 45.2 - Manutenzione e ripa..	0	131	944	362	41	61	0	0	1.539
G 45.3 - Commercio di parti	0	15	126	68	55	0	0	0	264
G 45.4 - Commercio, manutenz..	0	58	96	25	0	0	0	0	179
G 46.0 - Commercio all'ingro..	0	0	0	0	0	0	0	0	0
G 46.1 - Intermediari del co..	0	1.381	415	52	0	0	0	0	1.848
G 46.2 - Commercio all'ingro..	0	10	50	10	0	0	0	0	70
G 46.3 - Commercio all'ingro..	0	88	550	247	389	339	217	749	2.579
G 46.4 - Commercio all'ingro..	0	219	640	241	190	0	134	1.932	3.356
G 46.5 - Commercio all'ingro..	0	22	91	26	72	0	0	0	211
G 46.6 - Commercio all'ingro..	0	59	196	147	134	145	0	0	681
G 46.7 - Commercio all'ingro..	0	76	331	193	206	343	0	0	1.149
G 46.9 - Commercio all'ingro..	0	22	83	27	0	0	0	0	132
G 47.0 - Commercio al dettag..	0	0	2	0	41	0	0	0	43
G 47.1 - Commercio al dettag..	0	191	787	139	350	380	444	268	2.559
G 47.2 - Commercio al dettag..	0	196	1.182	155	45	0	0	0	1.578
G 47.3 - Commercio al dettag..	0	21	206	12	23	0	0	0	262
G 47.4 - Commercio al dettag..	0	36	123	0	30	0	0	0	189
G 47.5 - Commercio al dettag..	0	157	694	131	98	0	0	0	1.080
G 47.6 - Commercio al dettag..	0	142	426	69	41	0	0	0	678
G 47.7 - Commercio al dettag..	0	762	2.342	260	212	50	229	0	3.855
G 47.8 - Commercio al dettag..	0	630	742	57	0	0	0	0	1.429
G 47.9 - Commercio al dettag..	0	205	140	74	138	0	0	0	557
G - Commercio all'ingrosso e..	0	4.561	10.305	2.389	2.177	1.318	1.024	2.949	24.723

Fonte: StockView - Infocamere

Elaborazione: SIMET - Camera di commercio della Romagna - Forlì-Cesena e Rimini

TAB. AT.04.03 - Addetti alle imprese attive per classe di addetti e territorio - G - Commercio
Rimini - Situazione al 31/12/2021

	0 addetti	1 addetto	2 - 9 addetti	10 - 19 addetti	20 - 49 addetti	50 - 99 addetti	100 - 249 addetti	più di 250 addetti	Totale
Bellaria-Igea Marina.....	0	262	588	59	50	50	108	0	1.117
Casteldelci.....	0	1	3	0	0	0	0	0	4
Cattolica.....	0	302	837	162	231	59	223	0	1.814
Coriano.....	0	118	319	87	142	155	0	0	821
Gemmano.....	0	11	4	0	0	0	0	0	15
Maiolo.....	0	2	6	0	0	0	0	0	8
Misano Adriatico.....	0	191	383	103	160	0	133	0	970
Mondaino.....	0	13	8	0	0	0	0	0	21
Montefiore Conca.....	0	24	17	11	0	0	0	0	52
Montegridolfo.....	0	12	12	0	0	0	0	0	24
Montescudo-Monte Colombo.....	0	76	60	10	0	0	0	0	146
Morciano di Romagna.....	0	117	254	65	21	53	0	0	510
Novafeltria.....	0	80	171	26	38	0	0	0	315
Pennabilli.....	0	20	56	0	0	0	0	0	76
Poggio Torriana.....	0	49	129	10	25	87	134	0	434
Riccione.....	0	581	1.489	225	167	131	0	0	2.593
Rimini.....	0	2.103	4.518	1.246	1.058	384	311	2.949	12.569
Saludecio.....	0	23	28	0	0	0	0	0	51
San Clemente.....	0	59	74	10	0	0	0	0	143
San Giovanni in Marignano.....	0	116	278	120	20	53	115	0	702
San Leo.....	0	21	47	0	20	0	0	0	88
Sant'Agata Feltria.....	0	15	40	0	0	0	0	0	55
Santarcangelo di Romagna.....	0	259	796	230	200	255	0	0	1.740
Talamello.....	0	8	31	14	0	0	0	0	53
Verucchio.....	0	97	157	11	45	91	0	0	401
Rimini.....	0	4.561	10.305	2.389	2.177	1.318	1.024	2.949	24.723
Montagna -RN-.....	0	21	59	0	0	0	0	0	80
Collina -RN-.....	0	726	1.357	244	291	386	134	0	3.138
Pianura -RN-.....	0	3.814	8.889	2.145	1.886	932	890	2.949	21.505
Valconca.....	0	336	457	96	21	53	0	0	963
Valmarecchia.....	0	293	640	61	128	178	134	0	1.434
Area del Basso Conca.....	0	609	1.498	385	411	112	471	0	3.486
Grandi Centri -RN-.....	0	2.103	4.518	1.246	1.058	384	311	2.949	12.569
Comuni di Cintura -RN-.....	0	1.220	3.192	601	559	591	108	0	6.271
Comuni Marittimi -RN-.....	0	3.439	7.815	1.795	1.666	624	775	2.949	19.063
Unione di Comuni Valmarecchia.....	0	552	1.436	291	328	433	134	0	3.174
Unione della Valconca.....	0	336	457	96	21	53	0	0	963

Fonte: StockView - Infocamere

Elaborazione: SIMET - Camera di commercio della Romagna - Forlì-Cesena e Rimini

TAB. AT.04.04.01 - Addetti alle imprese attive per classe di addetti e territorio - G 45 - Commercio all'ingrosso e al dettaglio e riparazione di autoveicoli e motocicli
Rimini - Situazione al 31/12/2021

	0 addetti	1 addetto	2 - 9 addetti	10 - 19 addetti	20 - 49 addetti	50 - 99 addetti	100 - 249 addetti	più di 250 addetti	Totale
Bellaria-Igea Marina.....	0	11	34	0	0	0	0	0	45
Castel delci.....	0	0	0	0	0	0	0	0	0
Cattolica.....	0	13	84	12	0	0	0	0	109
Coriano.....	0	13	54	11	0	0	0	0	78
Gemmano.....	0	0	0	0	0	0	0	0	0
Maiolo.....	0	1	0	0	0	0	0	0	1
Misano Adriatico.....	0	19	52	45	20	0	0	0	136
Mondaino.....	0	6	3	0	0	0	0	0	9
Montefiore Conca.....	0	2	0	0	0	0	0	0	2
Montegridolfo.....	0	5	0	0	0	0	0	0	5
Montescudo-Monte Colombo.....	0	6	10	0	0	0	0	0	16
Morciano di Romagna.....	0	6	44	0	0	0	0	0	50
Novafeltria.....	0	7	61	0	0	0	0	0	68
Pennabilli.....	0	5	23	0	0	0	0	0	28
Poggio Torriana.....	0	5	35	0	0	0	0	0	40
Riccione.....	0	42	160	34	0	0	0	0	236
Rimini.....	0	143	509	342	168	61	0	0	1.223
Saludecio.....	0	1	2	0	0	0	0	0	3
San Clemente.....	0	9	10	0	0	0	0	0	19
San Giovanni in Marignano.....	0	15	40	49	0	0	0	0	104
San Leo.....	0	3	6	0	20	0	0	0	29
Sant'Agata Feltria.....	0	2	2	0	0	0	0	0	4
Santarcangelo di Romagna.....	0	22	147	45	0	0	0	0	214
Talamello.....	0	2	4	0	0	0	0	0	6
Verucchio.....	0	6	25	11	0	0	0	0	42
Rimini.....	0	344	1.305	549	208	61	0	0	2.467
Montagna -RN-.....	0	5	23	0	0	0	0	0	28
Collina -RN-.....	0	74	256	22	20	0	0	0	372
Pianura -RN-.....	0	265	1.026	527	188	61	0	0	2.067
Valconca.....	0	35	69	0	0	0	0	0	104
Valmarecchia.....	0	31	156	11	20	0	0	0	218
Area del Basso Conca.....	0	47	176	106	20	0	0	0	349
Grandi Centri -RN-.....	0	143	509	342	168	61	0	0	1.223
Comuni di Cintura -RN-.....	0	88	395	90	0	0	0	0	573
Comuni Marittimi -RN-.....	0	228	839	433	188	61	0	0	1.749
Unione di Comuni Valmarecchia.....	0	53	303	56	20	0	0	0	432
Unione della Valconca.....	0	35	69	0	0	0	0	0	104

Fonte: StockView - Infocamere

Elaborazione: SIMET - Camera di commercio della Romagna - Forlì-Cesena e Rimini

TAB. AT.04.04.02 - Addetti alle imprese attive per classe di addetti e territorio - G 46 - Commercio all'ingrosso (escluso quello di autoveicoli e di motocicli)

Rimini - Situazione al 31/12/2021

	0 addetti	1 addetto	2 - 9 addetti	10 - 19 addetti	20 - 49 addetti	50 - 99 addetti	100 - 249 addetti	più di 250 addetti	Totale
Bellaria-Igea Marina.....	0	87	134	27	24	50	108	0	430
Casteldelci.....	0	0	0	0	0	0	0	0	0
Cattolica.....	0	105	113	71	99	59	109	0	556
Coriano.....	0	66	124	32	95	155	0	0	472
Gemmano.....	0	6	0	0	0	0	0	0	6
Maiolo.....	0	0	6	0	0	0	0	0	6
Misano Adriatico.....	0	86	82	38	94	0	0	0	300
Mondaino.....	0	4	2	0	0	0	0	0	6
Montefiore Conca.....	0	15	10	0	0	0	0	0	25
Montegridolfo.....	0	5	6	0	0	0	0	0	11
Montescudo-Monte Colombo.....	0	38	13	0	0	0	0	0	51
Morciano di Romagna.....	0	45	60	27	0	53	0	0	185
Novafeltria.....	0	17	19	0	0	0	0	0	36
Pennabilli.....	0	5	15	0	0	0	0	0	20
Poggio Torriana.....	0	18	37	10	25	87	134	0	311
Riccione.....	0	255	282	53	58	0	0	0	648
Rimini.....	0	877	1.158	534	465	168	0	2.681	5.883
Saludecio.....	0	10	12	0	0	0	0	0	22
San Clemente.....	0	29	27	0	0	0	0	0	56
San Giovanni in Marignano.....	0	54	82	42	20	0	0	0	198
San Leo.....	0	5	6	0	0	0	0	0	11
Sant'Agata Feltria.....	0	2	5	0	0	0	0	0	7
Santarcangelo di Romagna.....	0	103	144	95	111	255	0	0	708
Talamello.....	0	3	0	14	0	0	0	0	17
Verucchio.....	0	41	19	0	0	0	0	0	60
Rimini.....	0	1.877	2.356	943	991	827	351	2.681	10.026
Montagna -RN-.....	0	5	15	0	0	0	0	0	20
Collina -RN-.....	0	305	346	83	120	295	134	0	1.283
Pianura -RN-.....	0	1.567	1.995	860	871	532	217	2.681	8.723
Valconca.....	0	153	130	27	0	53	0	0	363
Valmarecchia.....	0	91	107	24	25	87	134	0	468
Area del Basso Conca.....	0	245	277	151	213	59	109	0	1.054
Grandi Centri -RN-.....	0	877	1.158	534	465	168	0	2.681	5.883
Comuni di Cintura -RN-.....	0	511	684	207	288	460	108	0	2.258
Comuni Marittimi -RN-.....	0	1.410	1.769	723	740	277	217	2.681	7.817
Unione di Comuni Valmarecchia.....	0	194	251	119	136	342	134	0	1.176
Unione della Valconca.....	0	153	130	27	0	53	0	0	363

Fonte: StockView - Infocamere

Elaborazione: SIMET - Camera di commercio della Romagna - Forlì-Cesena e Rimini

TAB. AT.04.04.03 - Addetti alle imprese attive per classe di addetti e territorio - G 47 - Commercio al dettaglio (escluso quello di autoveicoli e di motocicli)

Rimini - Situazione al 31/12/2021

	0 addetti	1 addetto	2 - 9 addetti	10 - 19 addetti	20 - 49 addetti	50 - 99 addetti	100 - 249 addetti	più di 250 addetti	Totale
Bellaria-Igea Marina.....	0	164	420	32	26	0	0	0	642
Casteldelci.....	0	1	3	0	0	0	0	0	4
Cattolica.....	0	184	640	79	132	0	114	0	1.149
Coriano.....	0	39	141	44	47	0	0	0	271
Gemmano.....	0	5	4	0	0	0	0	0	9
Maiolo.....	0	1	0	0	0	0	0	0	1
Misano Adriatico.....	0	86	249	20	46	0	133	0	534
Mondaino.....	0	3	3	0	0	0	0	0	6
Montefiore Conca.....	0	7	7	11	0	0	0	0	25
Montegridolfo.....	0	2	6	0	0	0	0	0	8
Montescudo-Monte Colombo.....	0	32	37	10	0	0	0	0	79
Morciano di Romagna.....	0	66	150	38	21	0	0	0	275
Novafeltria.....	0	56	91	26	38	0	0	0	211
Pennabilli.....	0	10	18	0	0	0	0	0	28
Poggio Torriana.....	0	26	57	0	0	0	0	0	83
Riccione.....	0	284	1.047	138	109	131	0	0	1.709
Rimini.....	0	1.083	2.851	370	425	155	311	268	5.463
Saludecio.....	0	12	14	0	0	0	0	0	26
San Clemente.....	0	21	37	10	0	0	0	0	68
San Giovanni in Marignano.....	0	47	156	29	0	53	115	0	400
San Leo.....	0	13	35	0	0	0	0	0	48
Sant'Agata Feltria.....	0	11	33	0	0	0	0	0	44
Santarcangelo di Romagna.....	0	134	505	90	89	0	0	0	818
Talamello.....	0	3	27	0	0	0	0	0	30
Verucchio.....	0	50	113	0	45	91	0	0	299
Rimini.....	0	2.340	6.644	897	978	430	673	268	12.230
Montagna -RN-.....	0	11	21	0	0	0	0	0	32
Collina -RN-.....	0	347	755	139	151	91	0	0	1.483
Pianura -RN-.....	0	1.982	5.868	758	827	339	673	268	10.715
Valconca.....	0	148	258	69	21	0	0	0	496
Valmarecchia.....	0	171	377	26	83	91	0	0	748
Area del Basso Conca.....	0	317	1.045	128	178	53	362	0	2.083
Grandi Centri -RN-.....	0	1.083	2.851	370	425	155	311	268	5.463
Comuni di Cintura -RN-.....	0	621	2.113	304	271	131	0	0	3.440
Comuni Marittimi -RN-.....	0	1.801	5.207	639	738	286	558	268	9.497
Unione di Comuni Valmarecchia.....	0	305	882	116	172	91	0	0	1.566
Unione della Valconca.....	0	148	258	69	21	0	0	0	496

Fonte: StockView - Infocamere

Elaborazione: SIMET - Camera di commercio della Romagna - Forlì-Cesena e Rimini

TAB. AT.04.05.01 - Addetti alle imprese attive per classe di addetti e territorio - G 45.1 - Commercio di autoveicoli
Rimini - Situazione al 31/12/2021

	0 addetti	1 addetto	2 - 9 addetti	10 - 19 addetti	20 - 49 addetti	50 - 99 addetti	100 - 249 addetti	più di 250 addetti	Totale
Bellaria-Igea Marina.....	0	5	0	0	0	0	0	0	5
Casteldelci.....	0	0	0	0	0	0	0	0	0
Cattolica.....	0	5	4	0	0	0	0	0	9
Coriano.....	0	6	7	11	0	0	0	0	24
Gemmano.....	0	0	0	0	0	0	0	0	0
Maiolo.....	0	1	0	0	0	0	0	0	1
Misano Adriatico.....	0	8	13	0	0	0	0	0	21
Mondaino.....	0	2	0	0	0	0	0	0	2
Montefiore Conca.....	0	0	0	0	0	0	0	0	0
Montegridolfo.....	0	1	0	0	0	0	0	0	1
Montescudo-Monte Colombo.....	0	3	0	0	0	0	0	0	3
Morciano di Romagna.....	0	1	0	0	0	0	0	0	1
Novafeltria.....	0	0	2	0	0	0	0	0	2
Pennabilli.....	0	0	0	0	0	0	0	0	0
Poggio Torriana.....	0	2	3	0	0	0	0	0	5
Riccione.....	0	22	13	0	0	0	0	0	35
Rimini.....	0	63	73	83	112	0	0	0	331
Saludecio.....	0	0	0	0	0	0	0	0	0
San Clemente.....	0	5	0	0	0	0	0	0	5
San Giovanni in Marignano.....	0	4	0	0	0	0	0	0	4
San Leo.....	0	3	0	0	0	0	0	0	3
Sant'Agata Feltria.....	0	0	0	0	0	0	0	0	0
Santarcangelo di Romagna.....	0	7	24	0	0	0	0	0	31
Talamello.....	0	0	0	0	0	0	0	0	0
Verucchio.....	0	2	0	0	0	0	0	0	2
Rimini.....	0	140	139	94	112	0	0	0	485
Montagna -RN-.....	0	0	0	0	0	0	0	0	0
Collina -RN-.....	0	26	12	11	0	0	0	0	49
Pianura -RN-.....	0	114	127	83	112	0	0	0	436
Valconca.....	0	12	0	0	0	0	0	0	12
Valmarecchia.....	0	8	5	0	0	0	0	0	13
Area del Basso Conca.....	0	17	17	0	0	0	0	0	34
Grandi Centri -RN-.....	0	63	73	83	112	0	0	0	331
Comuni di Cintura -RN-.....	0	40	44	11	0	0	0	0	95
Comuni Marittimi -RN-.....	0	103	103	83	112	0	0	0	401
Unione di Comuni Valmarecchia.....	0	15	29	0	0	0	0	0	44
Unione della Valconca.....	0	12	0	0	0	0	0	0	12

Fonte: StockView - Infocamere

Elaborazione: SIMET - Camera di commercio della Romagna - Forlì-Cesena e Rimini

TAB. AT.04.05.02 - Addetti alle imprese attive per classe di addetti e territorio - G 45.2 - Manutenzione e riparazione di autoveicoli
Rimini - Situazione al 31/12/2021

	0 addetti	1 addetto	2 - 9 addetti	10 - 19 addetti	20 - 49 addetti	50 - 99 addetti	100 - 249 addetti	più di 250 addetti	Totale
Bellaria-Igea Marina.....	0	5	32	0	0	0	0	0	37
Casteldelci.....	0	0	0	0	0	0	0	0	0
Cattolica.....	0	4	56	0	0	0	0	0	60
Coriano.....	0	4	45	0	0	0	0	0	49
Gemmano.....	0	0	0	0	0	0	0	0	0
Maiolo.....	0	0	0	0	0	0	0	0	0
Misano Adriatico.....	0	4	31	45	0	0	0	0	80
Mondaino.....	0	3	3	0	0	0	0	0	6
Montefiore Conca.....	0	1	0	0	0	0	0	0	1
Montegridolfo.....	0	2	0	0	0	0	0	0	2
Montescudo-Monte Colombo.....	0	3	8	0	0	0	0	0	11
Morciano di Romagna.....	0	3	42	0	0	0	0	0	45
Novafeltria.....	0	6	50	0	0	0	0	0	56
Pennabilli.....	0	5	23	0	0	0	0	0	28
Poggio Torriana.....	0	3	28	0	0	0	0	0	31
Riccione.....	0	13	115	24	0	0	0	0	152
Rimini.....	0	46	339	188	21	61	0	0	655
Saludecio.....	0	1	2	0	0	0	0	0	3
San Clemente.....	0	2	8	0	0	0	0	0	10
San Giovanni in Marignano.....	0	8	24	49	0	0	0	0	81
San Leo.....	0	0	6	0	20	0	0	0	26
Sant'Agata Feltria.....	0	2	2	0	0	0	0	0	4
Santarcangelo di Romagna.....	0	12	101	45	0	0	0	0	158
Talamello.....	0	1	4	0	0	0	0	0	5
Verucchio.....	0	3	25	11	0	0	0	0	39
Rimini.....	0	131	944	362	41	61	0	0	1.539
Montagna -RN-.....	0	5	23	0	0	0	0	0	28
Collina -RN-.....	0	34	223	11	20	0	0	0	288
Pianura -RN-.....	0	92	698	351	21	61	0	0	1.223
Valconca.....	0	15	63	0	0	0	0	0	78
Valmarecchia.....	0	20	138	11	20	0	0	0	189
Area del Basso Conca.....	0	16	111	94	0	0	0	0	221
Grandi Centri -RN-.....	0	46	339	188	21	61	0	0	655
Comuni di Cintura -RN-.....	0	34	293	69	0	0	0	0	396
Comuni Marittimi -RN-.....	0	72	573	257	21	61	0	0	984
Unione di Comuni Valmarecchia.....	0	32	239	56	20	0	0	0	347
Unione della Valconca.....	0	15	63	0	0	0	0	0	78

Fonte: StockView - Infocamere

Elaborazione: SIMET - Camera di commercio della Romagna - Forlì-Cesena e Rimini

TAB. AT.04.05.03 - Addetti alle imprese attive per classe di addetti e territorio - G 45.3 - Commercio di parti e accessori di autoveicoli
Rimini - Situazione al 31/12/2021

	0 addetti	1 addetto	2 - 9 addetti	10 - 19 addetti	20 - 49 addetti	50 - 99 addetti	100 - 249 addetti	più di 250 addetti	Totale
Bellaria-Igea Marina.....	0	0	0	0	0	0	0	0	0
Casteldelci.....	0	0	0	0	0	0	0	0	0
Cattolica.....	0	1	8	12	0	0	0	0	21
Coriano.....	0	1	0	0	0	0	0	0	1
Gemmano.....	0	0	0	0	0	0	0	0	0
Maiolo.....	0	0	0	0	0	0	0	0	0
Misano Adriatico.....	0	1	2	0	20	0	0	0	23
Mondaino.....	0	0	0	0	0	0	0	0	0
Montefiore Conca.....	0	0	0	0	0	0	0	0	0
Montegridolfo.....	0	0	0	0	0	0	0	0	0
Montescudo-Monte Colombo.....	0	0	2	0	0	0	0	0	2
Morciano di Romagna.....	0	1	2	0	0	0	0	0	3
Novafeltria.....	0	0	9	0	0	0	0	0	9
Pennabilli.....	0	0	0	0	0	0	0	0	0
Poggio Torriana.....	0	0	0	0	0	0	0	0	0
Riccione.....	0	2	17	0	0	0	0	0	19
Rimini.....	0	4	55	56	35	0	0	0	150
Saludecio.....	0	0	0	0	0	0	0	0	0
San Clemente.....	0	1	0	0	0	0	0	0	1
San Giovanni in Marignano.....	0	1	11	0	0	0	0	0	12
San Leo.....	0	0	0	0	0	0	0	0	0
Sant'Agata Feltria.....	0	0	0	0	0	0	0	0	0
Santarcangelo di Romagna.....	0	2	20	0	0	0	0	0	22
Talamello.....	0	1	0	0	0	0	0	0	1
Verucchio.....	0	0	0	0	0	0	0	0	0
Rimini.....	0	15	126	68	55	0	0	0	264
Montagna -RN-.....	0	0	0	0	0	0	0	0	0
Collina -RN-.....	0	4	13	0	0	0	0	0	17
Pianura -RN-.....	0	11	113	68	55	0	0	0	247
Valconca.....	0	2	4	0	0	0	0	0	6
Valmarecchia.....	0	1	9	0	0	0	0	0	10
Area del Basso Conca.....	0	3	21	12	20	0	0	0	56
Grandi Centri -RN-.....	0	4	55	56	35	0	0	0	150
Comuni di Cintura -RN-.....	0	5	37	0	0	0	0	0	42
Comuni Marittimi -RN-.....	0	8	82	68	55	0	0	0	213
Unione di Comuni Valmarecchia.....	0	3	29	0	0	0	0	0	32
Unione della Valconca.....	0	2	4	0	0	0	0	0	6

Fonte: StockView - Infocamere

Elaborazione: SIMET - Camera di commercio della Romagna - Forlì-Cesena e Rimini

TAB. AT.04.05.04 - Addetti alle imprese attive per classe di addetti e territorio - G 45.4 - Commercio, manutenzione e riparazione di motocicli e relative parti ed accessori
Rimini - Situazione al 31/12/2021

	0 addetti	1 addetto	2 - 9 addetti	10 - 19 addetti	20 - 49 addetti	50 - 99 addetti	100 - 249 addetti	più di 250 addetti	Totale
Bellaria-Igea Marina.....	0	1	2	0	0	0	0	0	3
Casteldelci.....	0	0	0	0	0	0	0	0	0
Cattolica.....	0	3	16	0	0	0	0	0	19
Coriano.....	0	2	2	0	0	0	0	0	4
Gemmano.....	0	0	0	0	0	0	0	0	0
Maiolo.....	0	0	0	0	0	0	0	0	0
Misano Adriatico.....	0	6	6	0	0	0	0	0	12
Mondaino.....	0	1	0	0	0	0	0	0	1
Montefiore Conca.....	0	1	0	0	0	0	0	0	1
Montegridolfo.....	0	2	0	0	0	0	0	0	2
Montescudo-Monte Colombo.....	0	0	0	0	0	0	0	0	0
Morciano di Romagna.....	0	1	0	0	0	0	0	0	1
Novafeltria.....	0	1	0	0	0	0	0	0	1
Pennabilli.....	0	0	0	0	0	0	0	0	0
Poggio Torriana.....	0	0	4	0	0	0	0	0	4
Riccione.....	0	5	15	10	0	0	0	0	30
Rimini.....	0	30	42	15	0	0	0	0	87
Saludecio.....	0	0	0	0	0	0	0	0	0
San Clemente.....	0	1	2	0	0	0	0	0	3
San Giovanni in Marignano.....	0	2	5	0	0	0	0	0	7
San Leo.....	0	0	0	0	0	0	0	0	0
Sant'Agata Feltria.....	0	0	0	0	0	0	0	0	0
Santarcangelo di Romagna.....	0	1	2	0	0	0	0	0	3
Talamello.....	0	0	0	0	0	0	0	0	0
Verucchio.....	0	1	0	0	0	0	0	0	1
Rimini.....	0	58	96	25	0	0	0	0	179
Montagna -RN-.....	0	0	0	0	0	0	0	0	0
Collina -RN-.....	0	10	8	0	0	0	0	0	18
Pianura -RN-.....	0	48	88	25	0	0	0	0	161
Valconca.....	0	6	2	0	0	0	0	0	8
Valmarecchia.....	0	2	4	0	0	0	0	0	6
Area del Basso Conca.....	0	11	27	0	0	0	0	0	38
Grandi Centri -RN-.....	0	30	42	15	0	0	0	0	87
Comuni di Cintura -RN-.....	0	9	21	10	0	0	0	0	40
Comuni Marittimi -RN-.....	0	45	81	25	0	0	0	0	151
Unione di Comuni Valmarecchia.....	0	3	6	0	0	0	0	0	9
Unione della Valconca.....	0	6	2	0	0	0	0	0	8

Fonte: StockView - Infocamere

Elaborazione: SIMET - Camera di commercio della Romagna - Forlì-Cesena e Rimini

TAB. AT.04.05.05 - Addetti alle imprese attive per classe di addetti e territorio - G 46.1 - Intermediari del commercio
Rimini - Situazione al 31/12/2021

	0 addetti	1 addetto	2 - 9 addetti	10 - 19 addetti	20 - 49 addetti	50 - 99 addetti	100 - 249 addetti	più di 250 addetti	Totale
Bellaria-Igea Marina.....	0	61	14	0	0	0	0	0	75
Casteldelci.....	0	0	0	0	0	0	0	0	0
Cattolica.....	0	69	28	0	0	0	0	0	97
Coriano.....	0	42	6	0	0	0	0	0	48
Gemmano.....	0	2	0	0	0	0	0	0	2
Maiolo.....	0	0	2	0	0	0	0	0	2
Misano Adriatico.....	0	62	16	14	0	0	0	0	92
Mondaino.....	0	3	2	0	0	0	0	0	5
Montefiore Conca.....	0	11	2	0	0	0	0	0	13
Montegridolfo.....	0	4	2	0	0	0	0	0	6
Montescudo-Monte Colombo.....	0	34	4	0	0	0	0	0	38
Morciano di Romagna.....	0	36	7	0	0	0	0	0	43
Novafeltria.....	0	12	4	0	0	0	0	0	16
Pennabilli.....	0	3	7	0	0	0	0	0	10
Poggio Torriana.....	0	14	0	0	0	0	0	0	14
Riccione.....	0	195	60	0	0	0	0	0	255
Rimini.....	0	632	212	38	0	0	0	0	882
Saludecio.....	0	8	0	0	0	0	0	0	8
San Clemente.....	0	24	8	0	0	0	0	0	32
San Giovanni in Marignano.....	0	46	14	0	0	0	0	0	60
San Leo.....	0	4	0	0	0	0	0	0	4
Sant'Agata Feltria.....	0	2	2	0	0	0	0	0	4
Santarcangelo di Romagna.....	0	81	23	0	0	0	0	0	104
Talamello.....	0	1	0	0	0	0	0	0	1
Verucchio.....	0	34	2	0	0	0	0	0	36
Rimini.....	0	1.381	415	52	0	0	0	0	1.848
Montagna -RN-.....	0	3	7	0	0	0	0	0	10
Collina -RN-.....	0	232	41	0	0	0	0	0	273
Pianura -RN-.....	0	1.146	367	52	0	0	0	0	1.565
Valconca.....	0	123	25	0	0	0	0	0	148
Valmarecchia.....	0	70	17	0	0	0	0	0	87
Area del Basso Conca.....	0	177	58	14	0	0	0	0	249
Grandi Centri -RN-.....	0	632	212	38	0	0	0	0	882
Comuni di Cintura -RN-.....	0	379	103	0	0	0	0	0	482
Comuni Marittimi -RN-.....	0	1.019	330	52	0	0	0	0	1.401
Unione di Comuni Valmarecchia.....	0	151	40	0	0	0	0	0	191
Unione della Valconca.....	0	123	25	0	0	0	0	0	148

Fonte: StockView - Infocamere

Elaborazione: SIMET - Camera di commercio della Romagna - Forlì-Cesena e Rimini

TAB. AT.04.05.06 - Addetti alle imprese attive per classe di addetti e territorio - G 46.2 - Commercio all'ingrosso di materie prime agricole e di animali vivi
Rimini - Situazione al 31/12/2021

	0 addetti	1 addetto	2 - 9 addetti	10 - 19 addetti	20 - 49 addetti	50 - 99 addetti	100 - 249 addetti	più di 250 addetti	Totale
Bellaria-Igea Marina.....	0	1	0	0	0	0	0	0	1
Casteldelci.....	0	0	0	0	0	0	0	0	0
Cattolica.....	0	1	0	0	0	0	0	0	1
Coriano.....	0	0	7	0	0	0	0	0	7
Gemmano.....	0	1	0	0	0	0	0	0	1
Maiolo.....	0	0	0	0	0	0	0	0	0
Misano Adriatico.....	0	0	0	0	0	0	0	0	0
Mondaino.....	0	0	0	0	0	0	0	0	0
Montefiore Conca.....	0	0	0	0	0	0	0	0	0
Montegridolfo.....	0	0	0	0	0	0	0	0	0
Montescudo-Monte Colombo.....	0	0	0	0	0	0	0	0	0
Morciano di Romagna.....	0	1	0	0	0	0	0	0	1
Novafeltria.....	0	0	0	0	0	0	0	0	0
Pennabilli.....	0	1	0	0	0	0	0	0	1
Poggio Torriana.....	0	0	0	0	0	0	0	0	0
Riccione.....	0	1	18	10	0	0	0	0	29
Rimini.....	0	4	12	0	0	0	0	0	16
Saludecio.....	0	0	0	0	0	0	0	0	0
San Clemente.....	0	0	0	0	0	0	0	0	0
San Giovanni in Marignano.....	0	0	0	0	0	0	0	0	0
San Leo.....	0	0	0	0	0	0	0	0	0
Sant'Agata Feltria.....	0	0	0	0	0	0	0	0	0
Santarcangelo di Romagna.....	0	0	13	0	0	0	0	0	13
Talamello.....	0	0	0	0	0	0	0	0	0
Verucchio.....	0	0	0	0	0	0	0	0	0
Rimini.....	0	10	50	10	0	0	0	0	70
Montagna -RN-.....	0	1	0	0	0	0	0	0	1
Collina -RN-.....	0	2	7	0	0	0	0	0	9
Pianura -RN-.....	0	7	43	10	0	0	0	0	60
Valconca.....	0	2	0	0	0	0	0	0	2
Valmarecchia.....	0	1	0	0	0	0	0	0	1
Area del Basso Conca.....	0	1	0	0	0	0	0	0	1
Grandi Centri -RN-.....	0	4	12	0	0	0	0	0	16
Comuni di Cintura -RN-.....	0	2	38	10	0	0	0	0	50
Comuni Marittimi -RN-.....	0	7	30	10	0	0	0	0	47
Unione di Comuni Valmarecchia.....	0	1	13	0	0	0	0	0	14
Unione della Valconca.....	0	2	0	0	0	0	0	0	2

Fonte: StockView - Infocamere

Elaborazione: SIMET - Camera di commercio della Romagna - Forlì-Cesena e Rimini

TAB. AT.04.05.07 - Addetti alle imprese attive per classe di addetti e territorio - G 46.3 - Commercio all'ingrosso di prodotti alimentari, bevande e prodotti del tabacco
Rimini - Situazione al 31/12/2021

	0 addetti	1 addetto	2 - 9 addetti	10 - 19 addetti	20 - 49 addetti	50 - 99 addetti	100 - 249 addetti	più di 250 addetti	Totale
Bellaria-Igea Marina.....	0	6	73	27	0	50	108	0	264
Casteldelci.....	0	0	0	0	0	0	0	0	0
Cattolica.....	0	4	22	14	99	59	109	0	307
Coriano.....	0	6	20	14	57	81	0	0	178
Gemmano.....	0	1	0	0	0	0	0	0	1
Maiolo.....	0	0	4	0	0	0	0	0	4
Misano Adriatico.....	0	4	22	12	56	0	0	0	94
Mondaino.....	0	0	0	0	0	0	0	0	0
Montefiore Conca.....	0	1	6	0	0	0	0	0	7
Montegridolfo.....	0	0	0	0	0	0	0	0	0
Montescudo-Monte Colombo.....	0	0	9	0	0	0	0	0	9
Morciano di Romagna.....	0	1	24	10	0	53	0	0	88
Novafeltria.....	0	0	0	0	0	0	0	0	0
Pennabilli.....	0	0	0	0	0	0	0	0	0
Poggio Torriana.....	0	2	7	10	0	0	0	0	19
Riccione.....	0	10	76	27	0	0	0	0	113
Rimini.....	0	47	248	110	117	0	0	749	1.271
Saludecio.....	0	2	0	0	0	0	0	0	2
San Clemente.....	0	0	3	0	0	0	0	0	3
San Giovanni in Marignano.....	0	1	11	0	0	0	0	0	12
San Leo.....	0	0	0	0	0	0	0	0	0
Sant'Agata Feltria.....	0	0	0	0	0	0	0	0	0
Santarcangelo di Romagna.....	0	3	18	23	60	96	0	0	200
Talamello.....	0	0	0	0	0	0	0	0	0
Verucchio.....	0	0	7	0	0	0	0	0	7
Rimini.....	0	88	550	247	389	339	217	749	2.579
Montagna -RN-.....	0	0	0	0	0	0	0	0	0
Collina -RN-.....	0	13	80	34	57	134	0	0	318
Pianura -RN-.....	0	75	470	213	332	205	217	749	2.261
Valconca.....	0	5	42	10	0	53	0	0	110
Valmarecchia.....	0	2	18	10	0	0	0	0	30
Area del Basso Conca.....	0	9	55	26	155	59	109	0	413
Grandi Centri -RN-.....	0	47	248	110	117	0	0	749	1.271
Comuni di Cintura -RN-.....	0	25	187	91	117	227	108	0	755
Comuni Marittimi -RN-.....	0	71	441	190	272	109	217	749	2.049
Unione di Comuni Valmarecchia.....	0	5	36	33	60	96	0	0	230
Unione della Valconca.....	0	5	42	10	0	53	0	0	110

Fonte: StockView - Infocamere

Elaborazione: SIMET - Camera di commercio della Romagna - Forlì-Cesena e Rimini

TAB. AT.04.05.08 - Addetti alle imprese attive per classe di addetti e territorio - G 46.4 - Commercio all'ingrosso di beni di consumo finale
Rimini - Situazione al 31/12/2021

	0 addetti	1 addetto	2 - 9 addetti	10 - 19 addetti	20 - 49 addetti	50 - 99 addetti	100 - 249 addetti	più di 250 addetti	Totale
Bellaria-Igea Marina.....	0	10	23	0	24	0	0	0	57
Casteldelci.....	0	0	0	0	0	0	0	0	0
Cattolica.....	0	17	18	10	0	0	0	0	45
Coriano.....	0	7	33	18	38	0	0	0	96
Gemmano.....	0	0	0	0	0	0	0	0	0
Maiolo.....	0	0	0	0	0	0	0	0	0
Misano Adriatico.....	0	13	17	0	0	0	0	0	30
Mondaino.....	0	0	0	0	0	0	0	0	0
Montefiore Conca.....	0	1	2	0	0	0	0	0	3
Montegridolfo.....	0	1	0	0	0	0	0	0	1
Montescudo-Monte Colombo.....	0	3	0	0	0	0	0	0	3
Morciano di Romagna.....	0	6	7	0	0	0	0	0	13
Novafeltria.....	0	3	2	0	0	0	0	0	5
Pennabilli.....	0	1	0	0	0	0	0	0	1
Poggio Torriana.....	0	0	9	0	0	0	134	0	143
Riccione.....	0	25	61	0	0	0	0	0	86
Rimini.....	0	110	402	155	105	0	0	1.932	2.704
Saludecio.....	0	0	2	0	0	0	0	0	2
San Clemente.....	0	3	9	0	0	0	0	0	12
San Giovanni in Marignano.....	0	5	36	12	0	0	0	0	53
San Leo.....	0	0	0	0	0	0	0	0	0
Sant'Agata Feltria.....	0	0	0	0	0	0	0	0	0
Santarcangelo di Romagna.....	0	10	17	32	23	0	0	0	82
Talamello.....	0	1	0	14	0	0	0	0	15
Verucchio.....	0	3	2	0	0	0	0	0	5
Rimini.....	0	219	640	241	190	0	134	1.932	3.356
Montagna -RN-.....	0	1	0	0	0	0	0	0	1
Collina -RN-.....	0	28	66	32	38	0	134	0	298
Pianura -RN-.....	0	190	574	209	152	0	0	1.932	3.057
Valconca.....	0	14	20	0	0	0	0	0	34
Valmarecchia.....	0	8	13	14	0	0	134	0	169
Area del Basso Conca.....	0	35	71	22	0	0	0	0	128
Grandi Centri -RN-.....	0	110	402	155	105	0	0	1.932	2.704
Comuni di Cintura -RN-.....	0	52	134	50	85	0	0	0	321
Comuni Marittimi -RN-.....	0	175	521	165	129	0	0	1.932	2.922
Unione di Comuni Valmarecchia.....	0	18	30	46	23	0	134	0	251
Unione della Valconca.....	0	14	20	0	0	0	0	0	34

Fonte: StockView - Infocamere

Elaborazione: SIMET - Camera di commercio della Romagna - Forlì-Cesena e Rimini

TAB. AT.04.05.09 - Addetti alle imprese attive per classe di addetti e territorio - G 46.5 - Commercio all'ingrosso di apparecchiature ict
Rimini - Situazione al 31/12/2021

	0 addetti	1 addetto	2 - 9 addetti	10 - 19 addetti	20 - 49 addetti	50 - 99 addetti	100 - 249 addetti	più di 250 addetti	Totale
Bellaria-Igea Marina.....	0	1	0	0	0	0	0	0	1
Casteldelci.....	0	0	0	0	0	0	0	0	0
Cattolica.....	0	3	8	0	0	0	0	0	11
Coriano.....	0	1	0	0	0	0	0	0	1
Gemmano.....	0	0	0	0	0	0	0	0	0
Maiolo.....	0	0	0	0	0	0	0	0	0
Misano Adriatico.....	0	1	0	0	0	0	0	0	1
Mondaino.....	0	0	0	0	0	0	0	0	0
Montefiore Conca.....	0	0	0	0	0	0	0	0	0
Montegridolfo.....	0	0	0	0	0	0	0	0	0
Montescudo-Monte Colombo.....	0	0	0	0	0	0	0	0	0
Morciano di Romagna.....	0	0	2	0	0	0	0	0	2
Novafeltria.....	0	0	0	0	0	0	0	0	0
Pennabilli.....	0	0	0	0	0	0	0	0	0
Poggio Torriana.....	0	0	0	0	0	0	0	0	0
Riccione.....	0	5	9	0	26	0	0	0	40
Rimini.....	0	10	48	26	46	0	0	0	130
Saludecio.....	0	0	0	0	0	0	0	0	0
San Clemente.....	0	1	0	0	0	0	0	0	1
San Giovanni in Marignano.....	0	0	0	0	0	0	0	0	0
San Leo.....	0	0	0	0	0	0	0	0	0
Sant'Agata Feltria.....	0	0	0	0	0	0	0	0	0
Santarcangelo di Romagna.....	0	0	19	0	0	0	0	0	19
Talamello.....	0	0	0	0	0	0	0	0	0
Verucchio.....	0	0	5	0	0	0	0	0	5
Rimini.....	0	22	91	26	72	0	0	0	211
Montagna -RN-.....	0	0	0	0	0	0	0	0	0
Collina -RN-.....	0	2	7	0	0	0	0	0	9
Pianura -RN-.....	0	20	84	26	72	0	0	0	202
Valconca.....	0	1	2	0	0	0	0	0	3
Valmarecchia.....	0	0	5	0	0	0	0	0	5
Area del Basso Conca.....	0	4	8	0	0	0	0	0	12
Grandi Centri -RN-.....	0	10	48	26	46	0	0	0	130
Comuni di Cintura -RN-.....	0	7	28	0	26	0	0	0	61
Comuni Marittimi -RN-.....	0	20	65	26	72	0	0	0	183
Unione di Comuni Valmarecchia.....	0	0	24	0	0	0	0	0	24
Unione della Valconca.....	0	1	2	0	0	0	0	0	3

Fonte: StockView - Infocamere

Elaborazione: SIMET - Camera di commercio della Romagna - Forlì-Cesena e Rimini

TAB. AT.04.05.10 - Addetti alle imprese attive per classe di addetti e territorio - G 46.6 - Commercio all'ingrosso di altri macchinari, attrezzature e forniture
Rimini - Situazione al 31/12/2021

	0 addetti	1 addetto	2 - 9 addetti	10 - 19 addetti	20 - 49 addetti	50 - 99 addetti	100 - 249 addetti	più di 250 addetti	Totale
Bellaria-Igea Marina.....	0	3	13	0	0	0	0	0	16
Casteldelci.....	0	0	0	0	0	0	0	0	0
Cattolica.....	0	3	2	23	0	0	0	0	28
Coriano.....	0	5	24	0	0	74	0	0	103
Gemmano.....	0	1	0	0	0	0	0	0	1
Maiolo.....	0	0	0	0	0	0	0	0	0
Misano Adriatico.....	0	1	5	0	0	0	0	0	6
Mondaino.....	0	0	0	0	0	0	0	0	0
Montefiore Conca.....	0	0	0	0	0	0	0	0	0
Montegridolfo.....	0	0	0	0	0	0	0	0	0
Montescudo-Monte Colombo.....	0	0	0	0	0	0	0	0	0
Morciano di Romagna.....	0	0	0	0	0	0	0	0	0
Novafeltria.....	0	1	0	0	0	0	0	0	1
Pennabilli.....	0	0	0	0	0	0	0	0	0
Poggio Torriana.....	0	0	8	0	25	0	0	0	33
Riccione.....	0	8	26	0	0	0	0	0	34
Rimini.....	0	29	93	98	81	71	0	0	372
Saludecio.....	0	0	2	0	0	0	0	0	2
San Clemente.....	0	0	7	0	0	0	0	0	7
San Giovanni in Marignano.....	0	1	2	0	0	0	0	0	3
San Leo.....	0	0	0	0	0	0	0	0	0
Sant'Agata Feltria.....	0	0	0	0	0	0	0	0	0
Santarcangelo di Romagna.....	0	5	14	26	28	0	0	0	73
Talamello.....	0	0	0	0	0	0	0	0	0
Verucchio.....	0	2	0	0	0	0	0	0	2
Rimini.....	0	59	196	147	134	145	0	0	681
Montagna -RN-.....	0	0	0	0	0	0	0	0	0
Collina -RN-.....	0	9	41	0	25	74	0	0	149
Pianura -RN-.....	0	50	155	147	109	71	0	0	532
Valconca.....	0	1	9	0	0	0	0	0	10
Valmarecchia.....	0	3	8	0	25	0	0	0	36
Area del Basso Conca.....	0	5	9	23	0	0	0	0	37
Grandi Centri -RN-.....	0	29	93	98	81	71	0	0	372
Comuni di Cintura -RN-.....	0	21	77	26	28	74	0	0	226
Comuni Marittimi -RN-.....	0	44	139	121	81	71	0	0	456
Unione di Comuni Valmarecchia.....	0	8	22	26	53	0	0	0	109
Unione della Valconca.....	0	1	9	0	0	0	0	0	10

Fonte: StockView - Infocamere

Elaborazione: SIMET - Camera di commercio della Romagna - Forlì-Cesena e Rimini

TAB. AT.04.05.11 - Addetti alle imprese attive per classe di addetti e territorio - G 46.7 - Commercio all'ingrosso specializzato di altri prodotti
Rimini - Situazione al 31/12/2021

	0 addetti	1 addetto	2 - 9 addetti	10 - 19 addetti	20 - 49 addetti	50 - 99 addetti	100 - 249 addetti	più di 250 addetti	Totale
Bellaria-Igea Marina.....	0	5	11	0	0	0	0	0	16
Casteldelci.....	0	0	0	0	0	0	0	0	0
Cattolica.....	0	8	26	24	0	0	0	0	58
Coriano.....	0	3	21	0	0	0	0	0	24
Gemmano.....	0	1	0	0	0	0	0	0	1
Maiolo.....	0	0	0	0	0	0	0	0	0
Misano Adriatico.....	0	4	19	12	38	0	0	0	73
Mondaino.....	0	1	0	0	0	0	0	0	1
Montefiore Conca.....	0	2	0	0	0	0	0	0	2
Montegridolfo.....	0	0	0	0	0	0	0	0	0
Montescudo-Monte Colombo.....	0	0	0	0	0	0	0	0	0
Morciano di Romagna.....	0	1	20	17	0	0	0	0	38
Novafeltria.....	0	1	4	0	0	0	0	0	5
Pennabilli.....	0	0	0	0	0	0	0	0	0
Poggio Torriana.....	0	2	9	0	0	87	0	0	98
Riccione.....	0	7	32	16	32	0	0	0	87
Rimini.....	0	31	118	80	116	97	0	0	442
Saludecio.....	0	0	8	0	0	0	0	0	8
San Clemente.....	0	1	0	0	0	0	0	0	1
San Giovanni in Marignano.....	0	1	19	30	20	0	0	0	70
San Leo.....	0	1	6	0	0	0	0	0	7
Sant'Agata Feltria.....	0	0	3	0	0	0	0	0	3
Santarcangelo di Romagna.....	0	4	32	14	0	159	0	0	209
Talamello.....	0	1	0	0	0	0	0	0	1
Verucchio.....	0	2	3	0	0	0	0	0	5
Rimini.....	0	76	331	193	206	343	0	0	1.149
Montagna -RN-.....	0	0	0	0	0	0	0	0	0
Collina -RN-.....	0	16	74	17	0	87	0	0	194
Pianura -RN-.....	0	60	257	176	206	256	0	0	955
Valconca.....	0	6	28	17	0	0	0	0	51
Valmarecchia.....	0	7	25	0	0	87	0	0	119
Area del Basso Conca.....	0	13	64	66	58	0	0	0	201
Grandi Centri -RN-.....	0	31	118	80	116	97	0	0	442
Comuni di Cintura -RN-.....	0	19	96	30	32	159	0	0	336
Comuni Marittimi -RN-.....	0	55	206	132	186	97	0	0	676
Unione di Comuni Valmarecchia.....	0	11	57	14	0	246	0	0	328
Unione della Valconca.....	0	6	28	17	0	0	0	0	51

Fonte: StockView - Infocamere

Elaborazione: SIMET - Camera di commercio della Romagna - Forlì-Cesena e Rimini

TAB. AT.04.05.12 - Addetti alle imprese attive per classe di addetti e territorio - G 46.9 - Commercio all'ingrosso non specializzato

Rimini - Situazione al 31/12/2021

	0 addetti	1 addetto	2 - 9 addetti	10 - 19 addetti	20 - 49 addetti	50 - 99 addetti	100 - 249 addetti	più di 250 addetti	Totale
Bellaria-Igea Marina.....	0	0	0	0	0	0	0	0	0
Casteldelci.....	0	0	0	0	0	0	0	0	0
Cattolica.....	0	0	9	0	0	0	0	0	9
Coriano.....	0	2	13	0	0	0	0	0	15
Gemmano.....	0	0	0	0	0	0	0	0	0
Maiolo.....	0	0	0	0	0	0	0	0	0
Misano Adriatico.....	0	1	3	0	0	0	0	0	4
Mondaino.....	0	0	0	0	0	0	0	0	0
Montefiore Conca.....	0	0	0	0	0	0	0	0	0
Montegridolfo.....	0	0	4	0	0	0	0	0	4
Montescudo-Monte Colombo.....	0	1	0	0	0	0	0	0	1
Morciano di Romagna.....	0	0	0	0	0	0	0	0	0
Novafeltria.....	0	0	9	0	0	0	0	0	9
Pennabilli.....	0	0	8	0	0	0	0	0	8
Poggio Torriana.....	0	0	4	0	0	0	0	0	4
Riccione.....	0	4	0	0	0	0	0	0	4
Rimini.....	0	14	25	27	0	0	0	0	66
Saludecio.....	0	0	0	0	0	0	0	0	0
San Clemente.....	0	0	0	0	0	0	0	0	0
San Giovanni in Marignano.....	0	0	0	0	0	0	0	0	0
San Leo.....	0	0	0	0	0	0	0	0	0
Sant'Agata Feltria.....	0	0	0	0	0	0	0	0	0
Santarcangelo di Romagna.....	0	0	8	0	0	0	0	0	8
Talamello.....	0	0	0	0	0	0	0	0	0
Verucchio.....	0	0	0	0	0	0	0	0	0
Rimini.....	0	22	83	27	0	0	0	0	132
Montagna -RN-.....	0	0	8	0	0	0	0	0	8
Collina -RN-.....	0	3	30	0	0	0	0	0	33
Pianura -RN-.....	0	19	45	27	0	0	0	0	91
Valconca.....	0	1	4	0	0	0	0	0	5
Valmarecchia.....	0	0	21	0	0	0	0	0	21
Area del Basso Conca.....	0	1	12	0	0	0	0	0	13
Grandi Centri -RN-.....	0	14	25	27	0	0	0	0	66
Comuni di Cintura -RN-.....	0	6	21	0	0	0	0	0	27
Comuni Marittimi -RN-.....	0	19	37	27	0	0	0	0	83
Unione di Comuni Valmarecchia.....	0	0	29	0	0	0	0	0	29
Unione della Valconca.....	0	1	4	0	0	0	0	0	5

Fonte: StockView - Infocamere

Elaborazione: SIMET - Camera di commercio della Romagna - Forlì-Cesena e Rimini

TAB. AT.04.05.13 - Addetti alle imprese attive per classe di addetti e territorio - G 47.1 - Commercio al dettaglio in esercizi non specializzati
Rimini - Situazione al 31/12/2021

	0 addetti	1 addetto	2 - 9 addetti	10 - 19 addetti	20 - 49 addetti	50 - 99 addetti	100 - 249 addetti	più di 250 addetti	Totale
Bellaria-Igea Marina.....	0	21	63	0	0	0	0	0	84
Casteldelci.....	0	0	3	0	0	0	0	0	3
Cattolica.....	0	13	49	0	23	0	0	0	85
Coriano.....	0	1	13	21	0	0	0	0	35
Gemmano.....	0	0	2	0	0	0	0	0	2
Maiolo.....	0	0	0	0	0	0	0	0	0
Misano Adriatico.....	0	5	45	10	0	0	133	0	193
Mondaino.....	0	0	3	0	0	0	0	0	3
Montefiore Conca.....	0	3	0	0	0	0	0	0	3
Montegridolfo.....	0	0	2	0	0	0	0	0	2
Montescudo-Monte Colombo.....	0	1	7	0	0	0	0	0	8
Morciano di Romagna.....	0	2	23	0	0	0	0	0	25
Novafeltria.....	0	3	6	10	38	0	0	0	57
Pennabilli.....	0	2	4	0	0	0	0	0	6
Poggio Torriana.....	0	1	7	0	0	0	0	0	8
Riccione.....	0	24	100	24	26	81	0	0	255
Rimini.....	0	97	371	55	240	155	311	268	1.497
Saludecio.....	0	2	10	0	0	0	0	0	12
San Clemente.....	0	2	0	0	0	0	0	0	2
San Giovanni in Marignano.....	0	4	5	19	0	53	0	0	81
San Leo.....	0	1	11	0	0	0	0	0	12
Sant'Agata Feltria.....	0	0	17	0	0	0	0	0	17
Santarcangelo di Romagna.....	0	6	39	0	0	0	0	0	45
Talamello.....	0	1	0	0	0	0	0	0	1
Verucchio.....	0	2	7	0	23	91	0	0	123
Rimini.....	0	191	787	139	350	380	444	268	2.559
Montagna -RN-.....	0	2	7	0	0	0	0	0	9
Collina -RN-.....	0	19	108	31	61	91	0	0	310
Pianura -RN-.....	0	170	672	108	289	289	444	268	2.240
Valconca.....	0	10	47	0	0	0	0	0	57
Valmarecchia.....	0	10	55	10	61	91	0	0	227
Area del Basso Conca.....	0	22	99	29	23	53	133	0	359
Grandi Centri -RN-.....	0	97	371	55	240	155	311	268	1.497
Comuni di Cintura -RN-.....	0	52	215	45	26	81	0	0	419
Comuni Marittimi -RN-.....	0	160	628	89	289	236	444	268	2.114
Unione di Comuni Valmarecchia.....	0	16	94	10	61	91	0	0	272
Unione della Valconca.....	0	10	47	0	0	0	0	0	57

Fonte: StockView - Infocamere

Elaborazione: SIMET - Camera di commercio della Romagna - Forlì-Cesena e Rimini

TAB. AT.04.05.14 - Addetti alle imprese attive per classe di addetti e territorio - G 47.2 - Commercio al dettaglio di prodotti alimentari, bevande e tabacco in esercizi specializzati
Rimini - Situazione al 31/12/2021

	0 addetti	1 addetto	2 - 9 addetti	10 - 19 addetti	20 - 49 addetti	50 - 99 addetti	100 - 249 addetti	più di 250 addetti	Totale
Bellaria-Igea Marina.....	0	15	55	11	0	0	0	0	81
Casteldelci.....	0	0	0	0	0	0	0	0	0
Cattolica.....	0	8	129	13	0	0	0	0	150
Coriano.....	0	1	30	0	23	0	0	0	54
Gemmano.....	0	0	0	0	0	0	0	0	0
Maiolo.....	0	0	0	0	0	0	0	0	0
Misano Adriatico.....	0	9	35	0	0	0	0	0	44
Mondaino.....	0	1	0	0	0	0	0	0	1
Montefiore Conca.....	0	1	0	0	0	0	0	0	1
Montegridolfo.....	0	0	0	0	0	0	0	0	0
Montescudo-Monte Colombo.....	0	1	15	0	0	0	0	0	16
Morciano di Romagna.....	0	4	39	0	0	0	0	0	43
Novafeltria.....	0	5	19	0	0	0	0	0	24
Pennabilli.....	0	1	4	0	0	0	0	0	5
Poggio Torriana.....	0	4	4	0	0	0	0	0	8
Riccione.....	0	19	175	11	0	0	0	0	205
Rimini.....	0	105	541	100	0	0	0	0	746
Saludecio.....	0	1	0	0	0	0	0	0	1
San Clemente.....	0	4	10	10	0	0	0	0	24
San Giovanni in Marignano.....	0	1	22	10	0	0	0	0	33
San Leo.....	0	3	5	0	0	0	0	0	8
Sant'Agata Feltria.....	0	2	3	0	0	0	0	0	5
Santarcangelo di Romagna.....	0	7	78	0	0	0	0	0	85
Talamello.....	0	0	3	0	0	0	0	0	3
Verucchio.....	0	4	15	0	22	0	0	0	41
Rimini.....	0	196	1.182	155	45	0	0	0	1.578
Montagna -RN-.....	0	1	4	0	0	0	0	0	5
Collina -RN-.....	0	31	143	10	45	0	0	0	229
Pianura -RN-.....	0	164	1.035	145	0	0	0	0	1.344
Valconca.....	0	12	64	10	0	0	0	0	86
Valmarecchia.....	0	19	53	0	22	0	0	0	94
Area del Basso Conca.....	0	18	186	23	0	0	0	0	227
Grandi Centri -RN-.....	0	105	541	100	0	0	0	0	746
Comuni di Cintura -RN-.....	0	42	338	22	23	0	0	0	425
Comuni Marittimi -RN-.....	0	156	935	135	0	0	0	0	1.226
Unione di Comuni Valmarecchia.....	0	26	131	0	22	0	0	0	179
Unione della Valconca.....	0	12	64	10	0	0	0	0	86

Fonte: StockView - Infocamere

Elaborazione: SIMET - Camera di commercio della Romagna - Forlì-Cesena e Rimini

TAB. AT.04.05.15 - Addetti alle imprese attive per classe di addetti e territorio - G 47.3 - Commercio al dettaglio di carburante per autotrazione in esercizi specializzati
Rimini - Situazione al 31/12/2021

	0 addetti	1 addetto	2 - 9 addetti	10 - 19 addetti	20 - 49 addetti	50 - 99 addetti	100 - 249 addetti	più di 250 addetti	Totale
Bellaria-Igea Marina.....	0	1	4	0	0	0	0	0	5
Casteldelci.....	0	0	0	0	0	0	0	0	0
Cattolica.....	0	0	14	0	0	0	0	0	14
Coriano.....	0	0	7	0	0	0	0	0	7
Gemmano.....	0	0	0	0	0	0	0	0	0
Maiolo.....	0	0	0	0	0	0	0	0	0
Misano Adriatico.....	0	0	13	0	0	0	0	0	13
Mondaino.....	0	0	0	0	0	0	0	0	0
Montefiore Conca.....	0	0	0	0	0	0	0	0	0
Montegridolfo.....	0	0	0	0	0	0	0	0	0
Montescudo-Monte Colombo.....	0	1	0	0	0	0	0	0	1
Morciano di Romagna.....	0	2	2	0	0	0	0	0	4
Novafeltria.....	0	1	2	0	0	0	0	0	3
Pennabilli.....	0	0	0	0	0	0	0	0	0
Poggio Torriana.....	0	0	9	0	0	0	0	0	9
Riccione.....	0	3	26	0	23	0	0	0	52
Rimini.....	0	8	86	12	0	0	0	0	106
Saludecio.....	0	0	0	0	0	0	0	0	0
San Clemente.....	0	0	4	0	0	0	0	0	4
San Giovanni in Marignano.....	0	0	12	0	0	0	0	0	12
San Leo.....	0	0	0	0	0	0	0	0	0
Sant'Agata Feltria.....	0	1	0	0	0	0	0	0	1
Santarcangelo di Romagna.....	0	3	14	0	0	0	0	0	17
Talamello.....	0	0	10	0	0	0	0	0	10
Verucchio.....	0	1	3	0	0	0	0	0	4
Rimini.....	0	21	206	12	23	0	0	0	262
Montagna -RN-.....	0	0	0	0	0	0	0	0	0
Collina -RN-.....	0	6	37	0	0	0	0	0	43
Pianura -RN-.....	0	15	169	12	23	0	0	0	219
Valconca.....	0	3	6	0	0	0	0	0	9
Valmarecchia.....	0	3	24	0	0	0	0	0	27
Area del Basso Conca.....	0	0	39	0	0	0	0	0	39
Grandi Centri -RN-.....	0	8	86	12	0	0	0	0	106
Comuni di Cintura -RN-.....	0	7	51	0	23	0	0	0	81
Comuni Marittimi -RN-.....	0	12	143	12	23	0	0	0	190
Unione di Comuni Valmarecchia.....	0	6	38	0	0	0	0	0	44
Unione della Valconca.....	0	3	6	0	0	0	0	0	9

Fonte: StockView - Infocamere

Elaborazione: SIMET - Camera di commercio della Romagna - Forlì-Cesena e Rimini

TAB. AT.04.05.16 - Addetti alle imprese attive per classe di addetti e territorio - G 47.4 - Commercio al dettaglio di apparecchiature informatiche e per le telecomunicazioni (ict) in esercizi specializzati
Rimini - Situazione al 31/12/2021

	0 addetti	1 addetto	2 - 9 addetti	10 - 19 addetti	20 - 49 addetti	50 - 99 addetti	100 - 249 addetti	più di 250 addetti	Totale
Bellaria-Igea Marina.....	0	3	2	0	0	0	0	0	5
Casteldelci.....	0	0	0	0	0	0	0	0	0
Cattolica.....	0	4	5	0	30	0	0	0	39
Coriano.....	0	1	0	0	0	0	0	0	1
Gemmano.....	0	0	0	0	0	0	0	0	0
Maiolo.....	0	0	0	0	0	0	0	0	0
Misano Adriatico.....	0	0	7	0	0	0	0	0	7
Mondaino.....	0	0	0	0	0	0	0	0	0
Montefiore Conca.....	0	0	0	0	0	0	0	0	0
Montegridolfo.....	0	0	0	0	0	0	0	0	0
Montescudo-Monte Colombo.....	0	0	0	0	0	0	0	0	0
Morciano di Romagna.....	0	1	10	0	0	0	0	0	11
Novafeltria.....	0	1	3	0	0	0	0	0	4
Pennabilli.....	0	0	0	0	0	0	0	0	0
Poggio Torriana.....	0	0	0	0	0	0	0	0	0
Riccione.....	0	6	18	0	0	0	0	0	24
Rimini.....	0	15	61	0	0	0	0	0	76
Saludecio.....	0	0	0	0	0	0	0	0	0
San Clemente.....	0	0	0	0	0	0	0	0	0
San Giovanni in Marignano.....	0	3	5	0	0	0	0	0	8
San Leo.....	0	0	2	0	0	0	0	0	2
Sant'Agata Feltria.....	0	0	0	0	0	0	0	0	0
Santarcangelo di Romagna.....	0	1	10	0	0	0	0	0	11
Talamello.....	0	0	0	0	0	0	0	0	0
Verucchio.....	0	1	0	0	0	0	0	0	1
Rimini.....	0	36	123	0	30	0	0	0	189
Montagna -RN-.....	0	0	0	0	0	0	0	0	0
Collina -RN-.....	0	4	15	0	0	0	0	0	19
Pianura -RN-.....	0	32	108	0	30	0	0	0	170
Valconca.....	0	1	10	0	0	0	0	0	11
Valmarecchia.....	0	2	5	0	0	0	0	0	7
Area del Basso Conca.....	0	7	17	0	30	0	0	0	54
Grandi Centri -RN-.....	0	15	61	0	0	0	0	0	76
Comuni di Cintura -RN-.....	0	11	30	0	0	0	0	0	41
Comuni Marittimi -RN-.....	0	28	93	0	30	0	0	0	151
Unione di Comuni Valmarecchia.....	0	3	15	0	0	0	0	0	18
Unione della Valconca.....	0	1	10	0	0	0	0	0	11

Fonte: StockView - Infocamere

Elaborazione: SIMET - Camera di commercio della Romagna - Forlì-Cesena e Rimini

TAB. AT.04.05.17 - Addetti alle imprese attive per classe di addetti e territorio - G 47.5 - Commercio al dettaglio di altri prodotti per uso domestico in esercizi specializzati
Rimini - Situazione al 31/12/2021

	0 addetti	1 addetto	2 - 9 addetti	10 - 19 addetti	20 - 49 addetti	50 - 99 addetti	100 - 249 addetti	più di 250 addetti	Totale
Bellaria-Igea Marina.....	0	7	43	0	0	0	0	0	50
Casteldelci.....	0	0	0	0	0	0	0	0	0
Cattolica.....	0	21	57	0	0	0	0	0	78
Coriano.....	0	1	40	10	0	0	0	0	51
Gemmano.....	0	0	2	0	0	0	0	0	2
Maiolo.....	0	0	0	0	0	0	0	0	0
Misano Adriatico.....	0	9	29	0	24	0	0	0	62
Mondaino.....	0	1	0	0	0	0	0	0	1
Montefiore Conca.....	0	0	2	0	0	0	0	0	2
Montegridolfo.....	0	1	0	0	0	0	0	0	1
Montescudo-Monte Colombo.....	0	3	2	10	0	0	0	0	15
Morciano di Romagna.....	0	2	23	0	0	0	0	0	25
Novafeltria.....	0	7	24	16	0	0	0	0	47
Pennabilli.....	0	1	2	0	0	0	0	0	3
Poggio Torriana.....	0	1	6	0	0	0	0	0	7
Riccione.....	0	29	94	27	0	0	0	0	150
Rimini.....	0	51	238	20	49	0	0	0	358
Saludecio.....	0	1	2	0	0	0	0	0	3
San Clemente.....	0	0	6	0	0	0	0	0	6
San Giovanni in Marignano.....	0	3	31	0	0	0	0	0	34
San Leo.....	0	1	2	0	0	0	0	0	3
Sant'Agata Feltria.....	0	1	2	0	0	0	0	0	3
Santarcangelo di Romagna.....	0	13	65	48	25	0	0	0	151
Talamello.....	0	0	4	0	0	0	0	0	4
Verucchio.....	0	4	20	0	0	0	0	0	24
Rimini.....	0	157	694	131	98	0	0	0	1.080
Montagna -RN-.....	0	1	2	0	0	0	0	0	3
Collina -RN-.....	0	23	135	36	0	0	0	0	194
Pianura -RN-.....	0	133	557	95	98	0	0	0	883
Valconca.....	0	8	37	10	0	0	0	0	55
Valmarecchia.....	0	15	60	16	0	0	0	0	91
Area del Basso Conca.....	0	33	117	0	24	0	0	0	174
Grandi Centri -RN-.....	0	51	238	20	49	0	0	0	358
Comuni di Cintura -RN-.....	0	50	242	85	25	0	0	0	402
Comuni Marittimi -RN-.....	0	117	461	47	73	0	0	0	698
Unione di Comuni Valmarecchia.....	0	28	125	64	25	0	0	0	242
Unione della Valconca.....	0	8	37	10	0	0	0	0	55

Fonte: StockView - Infocamere

Elaborazione: SIMET - Camera di commercio della Romagna - Forlì-Cesena e Rimini

TAB. AT.04.05.18 - Addetti alle imprese attive per classe di addetti e territorio - G 47.6 - Commercio al dettaglio di articoli culturali e ricreativi in esercizi specializzati
Rimini - Situazione al 31/12/2021

	0 addetti	1 addetto	2 - 9 addetti	10 - 19 addetti	20 - 49 addetti	50 - 99 addetti	100 - 249 addetti	più di 250 addetti	Totale
Bellaria-Igea Marina.....	0	9	33	0	0	0	0	0	42
Casteldelci.....	0	0	0	0	0	0	0	0	0
Cattolica.....	0	11	67	16	0	0	0	0	94
Coriano.....	0	0	4	0	0	0	0	0	4
Gemmano.....	0	0	0	0	0	0	0	0	0
Maiolo.....	0	0	0	0	0	0	0	0	0
Misano Adriatico.....	0	7	17	0	0	0	0	0	24
Mondaino.....	0	0	0	0	0	0	0	0	0
Montefiore Conca.....	0	0	0	0	0	0	0	0	0
Montegridolfo.....	0	0	0	0	0	0	0	0	0
Montescudo-Monte Colombo.....	0	0	0	0	0	0	0	0	0
Morciano di Romagna.....	0	7	2	0	0	0	0	0	9
Novafeltria.....	0	3	4	0	0	0	0	0	7
Pennabilli.....	0	0	0	0	0	0	0	0	0
Poggio Torriana.....	0	2	0	0	0	0	0	0	2
Riccione.....	0	21	81	0	0	0	0	0	102
Rimini.....	0	64	142	21	0	0	0	0	227
Saludecio.....	0	1	0	0	0	0	0	0	1
San Clemente.....	0	0	2	0	0	0	0	0	2
San Giovanni in Marignano.....	0	3	11	0	0	0	0	0	14
San Leo.....	0	0	0	0	0	0	0	0	0
Sant'Agata Feltria.....	0	1	0	0	0	0	0	0	1
Santarcangelo di Romagna.....	0	9	58	32	41	0	0	0	140
Talamello.....	0	0	0	0	0	0	0	0	0
Verucchio.....	0	4	5	0	0	0	0	0	9
Rimini.....	0	142	426	69	41	0	0	0	678
Montagna -RN-.....	0	0	0	0	0	0	0	0	0
Collina -RN-.....	0	18	17	0	0	0	0	0	35
Pianura -RN-.....	0	124	409	69	41	0	0	0	643
Valconca.....	0	8	4	0	0	0	0	0	12
Valmarecchia.....	0	10	9	0	0	0	0	0	19
Area del Basso Conca.....	0	21	95	16	0	0	0	0	132
Grandi Centri -RN-.....	0	64	142	21	0	0	0	0	227
Comuni di Cintura -RN-.....	0	39	176	32	41	0	0	0	288
Comuni Marittimi -RN-.....	0	112	340	37	0	0	0	0	489
Unione di Comuni Valmarecchia.....	0	19	67	32	41	0	0	0	159
Unione della Valconca.....	0	8	4	0	0	0	0	0	12

Fonte: StockView - Infocamere

Elaborazione: SIMET - Camera di commercio della Romagna - Forlì-Cesena e Rimini

TAB. AT.04.05.19 - Addetti alle imprese attive per classe di addetti e territorio - G 47.7 - Commercio al dettaglio di altri prodotti in esercizi specializzati
Rimini - Situazione al 31/12/2021

	0 addetti	1 addetto	2 - 9 addetti	10 - 19 addetti	20 - 49 addetti	50 - 99 addetti	100 - 249 addetti	più di 250 addetti	Totale
Bellaria-Igea Marina.....	0	73	163	10	26	0	0	0	272
Casteldelci.....	0	0	0	0	0	0	0	0	0
Cattolica.....	0	70	254	40	38	0	114	0	516
Coriano.....	0	12	33	0	0	0	0	0	45
Gemmano.....	0	1	0	0	0	0	0	0	1
Maiolo.....	0	1	0	0	0	0	0	0	1
Misano Adriatico.....	0	22	40	10	0	0	0	0	72
Mondaino.....	0	1	0	0	0	0	0	0	1
Montefiore Conca.....	0	0	0	11	0	0	0	0	11
Montegridolfo.....	0	0	4	0	0	0	0	0	4
Montescudo-Monte Colombo.....	0	8	0	0	0	0	0	0	8
Morciano di Romagna.....	0	33	30	25	21	0	0	0	109
Novafeltria.....	0	20	31	0	0	0	0	0	51
Pennabilli.....	0	3	8	0	0	0	0	0	11
Poggio Torriana.....	0	1	8	0	0	0	0	0	9
Riccione.....	0	122	497	41	20	50	0	0	730
Rimini.....	0	335	1.026	123	107	0	0	0	1.591
Saludecio.....	0	2	0	0	0	0	0	0	2
San Clemente.....	0	3	0	0	0	0	0	0	3
San Giovanni in Marignano.....	0	8	40	0	0	0	115	0	163
San Leo.....	0	3	11	0	0	0	0	0	14
Sant'Agata Feltria.....	0	1	0	0	0	0	0	0	1
Santarcangelo di Romagna.....	0	31	148	0	0	0	0	0	179
Talamello.....	0	0	5	0	0	0	0	0	5
Verucchio.....	0	12	44	0	0	0	0	0	56
Rimini.....	0	762	2.342	260	212	50	229	0	3.855
Montagna -RN-.....	0	3	8	0	0	0	0	0	11
Collina -RN-.....	0	98	166	36	21	0	0	0	321
Pianura -RN-.....	0	661	2.168	224	191	50	229	0	3.523
Valconca.....	0	48	34	36	21	0	0	0	139
Valmarecchia.....	0	41	107	0	0	0	0	0	148
Area del Basso Conca.....	0	100	334	50	38	0	229	0	751
Grandi Centri -RN-.....	0	335	1.026	123	107	0	0	0	1.591
Comuni di Cintura -RN-.....	0	238	841	51	46	50	0	0	1.226
Comuni Marittimi -RN-.....	0	622	1.980	224	191	50	114	0	3.181
Unione di Comuni Valmarecchia.....	0	72	255	0	0	0	0	0	327
Unione della Valconca.....	0	48	34	36	21	0	0	0	139

Fonte: StockView - Infocamere

Elaborazione: SIMET - Camera di commercio della Romagna - Forlì-Cesena e Rimini

TAB. AT.04.05.20 - Addetti alle imprese attive per classe di addetti e territorio - G 47.8 - Commercio al dettaglio ambulante

Rimini - Situazione al 31/12/2021

	0 addetti	1 addetto	2 - 9 addetti	10 - 19 addetti	20 - 49 addetti	50 - 99 addetti	100 - 249 addetti	più di 250 addetti	Totale
Bellaria-Igea Marina.....	0	28	53	11	0	0	0	0	92
Casteldelci.....	0	1	0	0	0	0	0	0	1
Cattolica.....	0	45	53	10	0	0	0	0	108
Coriano.....	0	15	9	0	0	0	0	0	24
Gemmano.....	0	3	0	0	0	0	0	0	3
Maiolo.....	0	0	0	0	0	0	0	0	0
Misano Adriatico.....	0	20	61	0	0	0	0	0	81
Mondaino.....	0	0	0	0	0	0	0	0	0
Montefiore Conca.....	0	3	5	0	0	0	0	0	8
Montegridolfo.....	0	0	0	0	0	0	0	0	0
Montescudo-Monte Colombo.....	0	14	13	0	0	0	0	0	27
Morciano di Romagna.....	0	13	19	0	0	0	0	0	32
Novafeltria.....	0	14	2	0	0	0	0	0	16
Pennabilli.....	0	3	0	0	0	0	0	0	3
Poggio Torriana.....	0	11	23	0	0	0	0	0	34
Riccione.....	0	44	46	16	0	0	0	0	106
Rimini.....	0	315	312	10	0	0	0	0	637
Saludecio.....	0	2	2	0	0	0	0	0	4
San Clemente.....	0	8	15	0	0	0	0	0	23
San Giovanni in Marignano.....	0	16	18	0	0	0	0	0	34
San Leo.....	0	3	4	0	0	0	0	0	7
Sant'Agata Feltria.....	0	4	11	0	0	0	0	0	15
Santarcangelo di Romagna.....	0	51	84	10	0	0	0	0	145
Talamello.....	0	2	0	0	0	0	0	0	2
Verucchio.....	0	15	12	0	0	0	0	0	27
Rimini.....	0	630	742	57	0	0	0	0	1.429
Montagna -RN-.....	0	4	0	0	0	0	0	0	4
Collina -RN-.....	0	107	115	0	0	0	0	0	222
Pianura -RN-.....	0	519	627	57	0	0	0	0	1.203
Valconca.....	0	43	54	0	0	0	0	0	97
Valmarecchia.....	0	53	52	0	0	0	0	0	105
Area del Basso Conca.....	0	81	132	10	0	0	0	0	223
Grandi Centri -RN-.....	0	315	312	10	0	0	0	0	637
Comuni di Cintura -RN-.....	0	138	192	37	0	0	0	0	367
Comuni Marittimi -RN-.....	0	452	525	47	0	0	0	0	1.024
Unione di Comuni Valmarecchia.....	0	104	136	10	0	0	0	0	250
Unione della Valconca.....	0	43	54	0	0	0	0	0	97

Fonte: StockView - Infocamere

Elaborazione: SIMET - Camera di commercio della Romagna - Forlì-Cesena e Rimini

TAB. AT.04.05.21 - Addetti alle imprese attive per classe di addetti e territorio - G 47.9 - Commercio al dettaglio al di fuori di negozi, banche e mercati
Rimini - Situazione al 31/12/2021

	0 addetti	1 addetto	2 - 9 addetti	10 - 19 addetti	20 - 49 addetti	50 - 99 addetti	100 - 249 addetti	più di 250 addetti	Totale
Bellaria-Igea Marina.....	0	7	4	0	0	0	0	0	11
Casteldelci.....	0	0	0	0	0	0	0	0	0
Cattolica.....	0	12	12	0	0	0	0	0	24
Coriano.....	0	8	5	13	24	0	0	0	50
Gemmano.....	0	1	0	0	0	0	0	0	1
Maiolo.....	0	0	0	0	0	0	0	0	0
Misano Adriatico.....	0	14	2	0	22	0	0	0	38
Mondaino.....	0	0	0	0	0	0	0	0	0
Montefiore Conca.....	0	0	0	0	0	0	0	0	0
Montegridolfo.....	0	1	0	0	0	0	0	0	1
Montescudo-Monte Colombo.....	0	4	0	0	0	0	0	0	4
Morciano di Romagna.....	0	2	2	13	0	0	0	0	17
Novafeltria.....	0	2	0	0	0	0	0	0	2
Pennabilli.....	0	0	0	0	0	0	0	0	0
Poggio Torriana.....	0	6	0	0	0	0	0	0	6
Riccione.....	0	16	10	19	40	0	0	0	85
Rimini.....	0	93	72	29	29	0	0	0	223
Saludecio.....	0	3	0	0	0	0	0	0	3
San Clemente.....	0	4	0	0	0	0	0	0	4
San Giovanni in Marignano.....	0	9	12	0	0	0	0	0	21
San Leo.....	0	2	0	0	0	0	0	0	2
Sant'Agata Feltria.....	0	1	0	0	0	0	0	0	1
Santarcangelo di Romagna.....	0	13	9	0	23	0	0	0	45
Talamello.....	0	0	5	0	0	0	0	0	5
Verucchio.....	0	7	7	0	0	0	0	0	14
Rimini.....	0	205	140	74	138	0	0	0	557
Montagna -RN-.....	0	0	0	0	0	0	0	0	0
Collina -RN-.....	0	41	19	26	24	0	0	0	110
Pianura -RN-.....	0	164	121	48	114	0	0	0	447
Valconca.....	0	15	2	13	0	0	0	0	30
Valmarecchia.....	0	18	12	0	0	0	0	0	30
Area del Basso Conca.....	0	35	26	0	22	0	0	0	83
Grandi Centri -RN-.....	0	93	72	29	29	0	0	0	223
Comuni di Cintura -RN-.....	0	44	28	32	87	0	0	0	191
Comuni Marittimi -RN-.....	0	142	100	48	91	0	0	0	381
Unione di Comuni Valmarecchia.....	0	31	21	0	23	0	0	0	75
Unione della Valconca.....	0	15	2	13	0	0	0	0	30

Fonte: StockView - Infocamere

Elaborazione: SIMET - Camera di commercio della Romagna - Forlì-Cesena e Rimini

Ulteriori tavole

- Grande distribuzione organizzata - Intermediari del commercio - Prodotti ortofrutticoli
introdotti nei mercati all'ingrosso della provincia

TAB. CO.02.03 - GRANDE DISTRIBUZIONE ORGANIZZATA
 SUPERMERCATI ALIMENTARI E GRANDI MAGAZZINI
 Situazione al 31.12.2021

C O M U N I e aggregazioni territoriali	Numero	Superficie in MQ			Occupati		
		vendita	altri usi	Totale	Maschi	Femmine	Totale
Bellaria-Igea Marina	1	1.000	586	1.586	12	30	42
Casteldelci	-	-	-	-	-	-	-
Cattolica	7	6.709	3.022	9.731	49	106	155
Coriano	2	3.267	1.647	4.914	7	14	21
Gemmano	-	-	-	-	-	-	-
Maiolo	-	-	-	-	-	-	-
Misano Adriatico	5	4.273	2.452	6.725	31	59	90
Mondaino	-	-	-	-	-	-	-
Montefiore Conca	-	-	-	-	-	-	-
Montegridolfo	-	-	-	-	-	-	-
Montescudo-Montecolombo	-	-	-	-	-	-	-
Morciano di Romagna	3	3.338	2.212	5.550	55	56	111
Novafeltria	3	1.445	636	2.081	18	31	49
Pennabilli	-	-	-	-	-	-	-
Poggio Torriana	-	-	-	-	-	-	-
Riccione	9	8.032	5.513	13.545	119	152	271
Rimini	29	25.792	19.944	45.736	291	440	731
Saludecio	-	-	-	-	-	-	-
San Clemente	-	-	-	-	-	-	-
San Giovanni in Marignano	4	3.085	5.559	8.644	36	54	90
San Leo	1	450	150	600	3	4	7
Sant'Agata Feltria	-	-	-	-	-	-	-
Santarcangelo di Romagna	4	3.484	1.742	5.226	13	80	93
Talamello	1	669	309	978	5	17	22
Verucchio	4	4.343	962	5.305	47	56	103
PROV. DI RIMINI	73	65.887	44.734	110.621	686	1.099	1.785
Altimetria							
Montagna	-	-	-	-	-	-	-
Collina	14	13.512	5.916	19.428	135	178	313
Pianura	59	52.375	38.818	91.193	551	921	1.472
Vallate e altre aggregazioni							
Valconca	3	3.338	2.212	5.550	55	56	111
Valmarecchia	9	6.907	2.057	8.964	73	108	181
Area del Basso Conca	16	14.067	11.033	25.100	116	219	335
Grandi Centri	29	25.792	19.944	45.736	291	440	731
Comuni di Cintura	16	15.783	9.488	25.271	151	276	427
Vocazione turistica							
Comuni della Riviera	51	45.806	31.517	77.323	502	787	1.289
Comuni Termali	9	8.032	5.513	13.545	119	152	271
Città di interesse storico artistico	29	25.792	19.944	45.736	291	440	731
Entroterra Valconca	9	9.690	9.418	19.108	98	124	222
Entroterra Valmarecchia	13	10.391	3.799	14.190	86	188	274
Unione Comuni							
Unione della Valconca	3	3.338	2.212	5.550	55	56	111
Unione di Comuni Valmarecchia	13	10.391	3.799	14.190	86	188	274

Fonte: Supermercati e grandi magazzini della provincia e Registro Imprese
 Elaborazione: Camera di commercio della Romagna - Forlì-Cesena e Rimini

TAB. CO.02.05 - GRANDE DISTRIBUZIONE ORGANIZZATA
 MINIMERCATI
 Situazione al 31.12.2021

C O M U N I e aggregazioni territoriali	Numero	Superficie in MQ			Occupati		
		vendita	altri usi	Totale	Maschi	Femmine	Totale
Bellaria-Igea Marina	3	977	509	1.486	14	26	40
Casteldelci	-	-	-	-	-	-	-
Cattolica	-	-	-	-	-	-	-
Coriano	2	706	234	940	13	18	31
Gemmano	-	-	-	-	-	-	-
Maiolo	-	-	-	-	-	-	-
Misano Adriatico	-	-	-	-	-	-	-
Mondaino	-	-	-	-	-	-	-
Montefiore Conca	-	-	-	-	-	-	-
Montegridolfo	-	-	-	-	-	-	-
Montescudo-Montecolombo	-	-	-	-	-	-	-
Morciano di Romagna	1	200	50	250	2	6	8
Novafeltria	-	-	-	-	-	-	-
Pennabilli	1	263	72	335	1	7	8
Poggio Torriana	-	-	-	-	-	-	-
Riccione	2	619	297	916	7	15	22
Rimini	14	3.664	1.716	5.380	77	87	164
Saludecio	-	-	-	-	-	-	-
San Clemente	1	249	320	569	10	5	15
San Giovanni in Marignano	-	-	-	-	-	-	-
San Leo	-	-	-	-	-	-	-
Sant'Agata Feltria	1	270	80	350	-	4	4
Santarcangelo di Romagna	-	-	-	-	-	-	-
Talamello	-	-	-	-	-	-	-
Verucchio	-	-	-	-	-	-	-
PROV. DI RIMINI	25	6.948	3.278	10.226	124	168	292
Altimetria							
Montagna	1	263	72	335	1	7	8
Collina	5	1.425	684	2.109	25	33	58
Pianura	19	5.260	2.522	7.782	98	128	226
Vallate e altre aggregazioni							
Valconca	2	449	370	819	12	11	23
Valmarecchia	2	533	152	685	1	11	12
Area del Basso Conca	-	-	-	-	-	-	-
Grandi Centri	14	3.664	1.716	5.380	77	87	164
Comuni di Cintura	7	2.302	1.040	3.342	34	59	93
Vocazione turistica							
Comuni della Riviera	19	5.260	2.522	7.782	98	128	226
Comuni Termali	2	619	297	916	7	15	22
Città di interesse storico artistico	14	3.664	1.716	5.380	77	87	164
Entroterra Valconca	4	1.155	604	1.759	25	29	54
Entroterra Valmarecchia	2	533	152	685	1	11	12
Unione Comuni							
Unione della Valconca	2	449	370	819	12	11	23
Unione di Comuni Valmarecchia	2	533	152	685	1	11	12

Fonte: Minimercati della provincia e Registro Imprese
 Elaborazione: Camera di commercio della Romagna - Forlì-Cesena e Rimini

TAB. CO.02.06 - GRANDE DISTRIBUZIONE ORGANIZZATA
 IPERMERCATI ALIMENTARI
 Situazione al 31.12.2021

C O M U N I e aggregazioni territoriali	Numero	Superficie in MQ				Occupati		
		alimentari	non alim.	altri usi	Totale	Maschi	Femmine	Totale
Bellaria-Igea Marina	-	-	-	-	-	-	-	-
Castel delci	-	-	-	-	-	-	-	-
Cattolica	-	-	-	-	-	-	-	-
Coriano	-	-	-	-	-	-	-	-
Gemmano	-	-	-	-	-	-	-	-
Maiolo	-	-	-	-	-	-	-	-
Misano Adriatico	-	-	-	-	-	-	-	-
Mondaino	-	-	-	-	-	-	-	-
Montefiore Conca	-	-	-	-	-	-	-	-
Montegridolfo	-	-	-	-	-	-	-	-
Montescudo-Montecolombo	-	-	-	-	-	-	-	-
Morciano di Romagna	-	-	-	-	-	-	-	-
Novafeltria	-	-	-	-	-	-	-	-
Pennabilli	-	-	-	-	-	-	-	-
Poggio Torriana	-	-	-	-	-	-	-	-
Riccione	-	-	-	-	-	-	-	-
Rimini	2	9.424	5.236	11.372	26.032	127	274	401
Saludecio	-	-	-	-	-	-	-	-
San Clemente	-	-	-	-	-	-	-	-
San Giovanni in Marignano	-	-	-	-	-	-	-	-
San Leo	-	-	-	-	-	-	-	-
Sant'Agata Feltria	-	-	-	-	-	-	-	-
Santarcangelo di Romagna	-	-	-	-	-	-	-	-
Talamello	-	-	-	-	-	-	-	-
Verucchio	-	-	-	-	-	-	-	-
PROV. DI RIMINI	2	9.424	5.236	11.372	26.032	127	274	401
Altimetria								
Montagna	-	-	-	-	-	-	-	-
Collina	-	-	-	-	-	-	-	-
Pianura	2	9.424	5.236	11.372	26.032	127	274	401
Vallate e altre aggregazioni								
Valconca	-	-	-	-	-	-	-	-
Valmarecchia	-	-	-	-	-	-	-	-
Area del Basso Conca	-	-	-	-	-	-	-	-
Grandi Centri	2	9.424	5.236	11.372	26.032	127	274	401
Comuni di Cintura	-	-	-	-	-	-	-	-
Vocazione turistica								
Comuni della Riviera	2	9.424	5.236	11.372	26.032	127	274	401
Comuni Termali	-	-	-	-	-	-	-	-
Città di interesse storico artistico	2	9.424	5.236	11.372	26.032	127	274	401
Entroterra Valconca	-	-	-	-	-	-	-	-
Entroterra Valmarecchia	-	-	-	-	-	-	-	-
Unione Comuni								
Unione della Valconca	-	-	-	-	-	-	-	-
Unione di Comuni Valmarecchia	-	-	-	-	-	-	-	-

Fonte: Ipermercati della provincia e Registro Imprese
 Elaborazione: Camera di commercio della Romagna - Forlì-Cesena e Rimini

TAB. CO.02.07 - GRANDE DISTRIBUZIONE ORGANIZZATA
GRANDI SUPERFICI SPECIALIZZATE
Situazione al 31.12.2021

C O M U N I e aggregazioni territoriali	Numero	Superficie in MQ			Occupati		
		vendita	altri usi	Totale	Maschi	Femmine	Totale
Bellaria-Igea Marina	-	-	-	-	-	-	-
Casteldelci	-	-	-	-	-	-	-
Cattolica	-	-	-	-	-	-	-
Coriano	2	5.984	1.988	7.972	2	30	32
Gemmano	-	-	-	-	-	-	-
Maiolo	-	-	-	-	-	-	-
Misano Adriatico	1	2.140	219	2.359	8	14	22
Mondaino	-	-	-	-	-	-	-
Montefiore Conca	-	-	-	-	-	-	-
Montegridolfo	-	-	-	-	-	-	-
Montescudo-Montecolombo	-	-	-	-	-	-	-
Morciano di Romagna	-	-	-	-	-	-	-
Novafeltria	-	-	-	-	-	-	-
Pennabilli	-	-	-	-	-	-	-
Poggio Torriana	-	-	-	-	-	-	-
Riccione	-	-	-	-	-	-	-
Rimini	6	32.024	20.676	52.700	136	221	357
Saludecio	-	-	-	-	-	-	-
San Clemente	-	-	-	-	-	-	-
San Giovanni in Marignano	-	-	-	-	-	-	-
San Leo	-	-	-	-	-	-	-
Sant'Agata Feltria	-	-	-	-	-	-	-
Santarcangelo di Romagna	-	-	-	-	-	-	-
Talamello	-	-	-	-	-	-	-
Verucchio	-	-	-	-	-	-	-
PROV. DI RIMINI	9	40.148	22.883	63.031	146	265	411
Altimetria							
Montagna	-	-	-	-	-	-	-
Collina	2	5.984	1.988	7.972	2	30	32
Pianura	7	34.164	20.895	55.059	144	235	379
Vallate e altre aggregazioni							
Valconca	-	-	-	-	-	-	-
Valmarecchia	-	-	-	-	-	-	-
Area del Basso Conca	1	2.140	219	2.359	8	14	22
Grandi Centri	6	32.024	20.676	52.700	136	221	357
Comuni di Cintura	2	5.984	1.988	7.972	2	30	32
Vocazione turistica							
Comuni della Riviera	7	34.164	20.895	55.059	144	235	379
Comuni Termali	-	-	-	-	-	-	-
Città di interesse storico artistico	6	32.024	20.676	52.700	136	221	357
Entroterra Valconca	2	5.984	1.988	7.972	2	30	32
Entroterra Valmarecchia	-	-	-	-	-	-	-
Unione Comuni							
Unione della Valconca	-	-	-	-	-	-	-
Unione di Comuni Valmarecchia	-	-	-	-	-	-	-

Fonte: Grandi superfici specializzate della provincia e Registro Imprese
Elaborazione: Camera di commercio della Romagna - Forlì-Cesena e Rimini

TAB. CO.02.13.02 - INTERMEDIARI DEL COMMERCIO (Codifica Ateco2007 gruppo G46.1)
 IMPRESE ATTIVE
 Situazione al 31.12.2021

C O M U N I e aggregazioni territoriali	Totale G46.1	di cui:			
		Agenti e rappresentanti	Procacciatori d'affari	Mediatori	Gruppi di acquisto; mandatari agli acquisti; buyer
Bellaria-Igea Marina	71	41	19	1	1
Casteldelci	-	-	-	-	-
Cattolica	85	49	28	-	1
Coriano	52	37	13	-	-
Gemmano	2	1	1	-	-
Maiolo	1	1	-	-	-
Misano Adriatico	79	48	24	1	1
Mondaino	5	4	1	-	-
Montefiore Conca	14	7	6	-	-
Montegridolfo	5	5	-	-	-
Montescudo-Montecolombo	38	21	15	-	-
Morciano di Romagna	44	33	9	-	-
Novafeltria	16	13	2	-	-
Pennabilli	4	1	2	-	1
Poggio Torriana	15	9	4	-	-
Riccione	235	145	58	-	-
Rimini	775	435	266	1	4
Saludecio	9	7	1	-	-
San Clemente	29	18	10	-	-
San Giovanni in Marignano	61	43	12	1	1
San Leo	5	5	-	-	-
Sant'Agata Feltria	4	2	2	-	-
Santarcangelo di Romagna	92	60	24	-	-
Talamello	1	1	-	-	-
Verucchio	38	23	10	-	-
PROV. DI RIMINI	1.680	1.009	507	4	9
Altimetria					
Montagna	4	1	2	-	1
Collina	278	187	74	-	-
Pianura	1.398	821	431	4	8
Vallate e altre aggregazioni					
Valconca	146	96	43	-	-
Valmarecchia	84	55	20	-	1
Area del Basso Conca	225	140	64	2	3
Grandi Centri	775	435	266	1	4
Comuni di Cintura	450	283	114	1	1
Unione Comuni					
Unione della Valconca	146	96	43	-	-
Unione di Comuni Valmarecchia	176	115	44	-	1

N.B.: Per la decodifica dell'attività economica cfr. nota di inizio capitolo.

Fonte: Stock View - Infocamere su dati Registro Imprese

Elaborazione: Camera di commercio della Romagna - Forlì-Cesena e Rimini

TAB. CO.03.01 - PRODOTTI ORTOFRUTTICOLI
INTRODOTTI NEI MERCATI ALL'INGROSSO DELLA PROVINCIA
Anno 2021 - Dati in q.li

qco20

PRODOTTI	Mercato di	PRODOTTI	Mercato di
	Rimini		Rimini
FRUTTA		ORTAGGI E LEGUMI	
Arance	52.632	Aglio	2.394
Cedri	21	Asparagi	2.843
Clementine	35.134	Basilico-Erbette	440
Limoni	18.706	Bietole	10.075
Lime	586	Carciofi	26.089
Mandarini	2.263	Cardi	650
Miyagawa	400	Carote	14.224
Pompelmi	896	Cavoli	22.450
Totale Agrumi	110.637	Cetrioli	15.419
Actinidia Hayward	10.310	Cicorie	6.841
Albicocche	9.780	Cime di rapa	957
Ananas	9.868	Cipolle	24.625
Avocado	649	Erbe da cuocere	884
Banane	27.436	Fagioli Cannellino/Borlotto	1.942
Cachi	2.079	Fagiolini tipo bobys	3.444
Castagne	1.916	Fave	2.626
Ciliegie	4.032	Finocchi	20.471
Cocomeri (Angurie)	74.458	Funghi	5.910
Fichi	984	Fiori di Zucca	360
Fichi d'India	152	Indivie	7.627
Fragole	14.254	Lattughe	31.764
Frutti di bosco	770	Lenticchie	29
Giuggiole	88	Lischeri	1.030
Mango	1.289	Melanzane	39.033
Mele	51.855	Odori misti	5.945
Melograne	943	Olive	742
Meloni	49.994	Patate	60.970
Nespole	157	Peperoncini	1.001
Noci di cocco	219	Peperoni	17.738
Papaya	1.746	Piselli	1.199
Pere	19.534	Pomodori	87.832
Pesche	23.040	Porri	1.701
Susine	7.514	Prezzemolo	2.060
Uva da tavola	26.996	Quarta gamma	1.151
Totale frutta fresca	340.062	Radicchio	5.505
Arachidi	127	Rape	794
Ceci	32	Ravanelli	1.382
Datteri	82	Rosmarino	6
Mandorle	79	Rosole	927
Noci	3.528	Rucola	690
Pistacchi	87	Salvia	15
Frutta secca	7.880	Sedani	7.994
Totale frutta secca	11.815	Spinaci	3.740
Totale Frutta	462.514	Stridoli	480
		Taccole	293
		Valeriana	2
		Zenzero	229
		Zucche	2.834
		Zucchine	26.306
		Totale ortaggi e legumi	473.662
		Totale complessivo	936.176

Fonte: CAAR - Centro Agro Alimentare Riminese

Elaborazione: Camera di commercio della Romagna - Forlì-Cesena e Rimini

Indici

Indice generale

pagina *titolo*

3	Aggregazioni territoriali
5	Avvertenze generali e legende
11	Commercio
121	Ulteriori tavole
129	Indici

Indice delle tavole

pagina

tabella

titolo

Commercio

12	AT.01.01	Imprese attive per natura giuridica e divisione Ateco - G - Commercio
13	AT.01.02	Imprese attive per natura giuridica e gruppo Ateco - G - Commercio
14	AT.01.03	Imprese attive per natura giuridica e territorio - G - Commercio
15	AT.01.04.01	Imprese attive per natura giuridica e territorio - G 45 - Commercio all'ingrosso e al dettaglio e riparazione di autoveicoli e motocicli
16	AT.01.04.02	Imprese attive per natura giuridica e territorio - G 46 - Commercio all'ingrosso (escluso quello di autoveicoli e di motocicli)
17	AT.01.04.03	Imprese attive per natura giuridica e territorio - G 47 - Commercio al dettaglio (escluso quello di autoveicoli e di motocicli)
18	AT.01.05.01	Imprese attive per natura giuridica e territorio - G 45.1 - Commercio di autoveicoli
19	AT.01.05.02	Imprese attive per natura giuridica e territorio - G 45.2 - Manutenzione e riparazione di autoveicoli
20	AT.01.05.03	Imprese attive per natura giuridica e territorio - G 45.3 - Commercio di parti e accessori di autoveicoli
21	AT.01.05.04	Imprese attive per natura giuridica e territorio - G 45.4 - Commercio, manutenzione e riparazione di motocicli e relative parti ed accessori
22	AT.01.05.05	Imprese attive per natura giuridica e territorio - G 46.1 - Intermediari del commercio
23	AT.01.05.06	Imprese attive per natura giuridica e territorio - G 46.2 - Commercio all'ingrosso di materie prime agricole e di animali vivi
24	AT.01.05.07	Imprese attive per natura giuridica e territorio - G 46.3 - Commercio all'ingrosso di prodotti alimentari, bevande e prodotti del tabacco
25	AT.01.05.08	Imprese attive per natura giuridica e territorio - G 46.4 - Commercio all'ingrosso di beni di consumo finale
26	AT.01.05.09	Imprese attive per natura giuridica e territorio - G 46.5 - Commercio all'ingrosso di apparecchiature ict
27	AT.01.05.10	Imprese attive per natura giuridica e territorio - G 46.6 - Commercio all'ingrosso di altri macchinari, attrezzature e forniture
28	AT.01.05.11	Imprese attive per natura giuridica e territorio - G 46.7 - Commercio all'ingrosso specializzato di altri prodotti
29	AT.01.05.12	Imprese attive per natura giuridica e territorio - G 46.9 - Commercio all'ingrosso non specializzato
30	AT.01.05.13	Imprese attive per natura giuridica e territorio - G 47.1 - Commercio al dettaglio in esercizi non specializzati
31	AT.01.05.14	Imprese attive per natura giuridica e territorio - G 47.2 - Commercio al dettaglio di prodotti alimentari, bevande e tabacco in esercizi specializzati
32	AT.01.05.15	Imprese attive per natura giuridica e territorio - G 47.3 - Commercio al dettaglio di carburante per autotrazione in esercizi specializzati
33	AT.01.05.16	Imprese attive per natura giuridica e territorio - G 47.4 - Commercio al dettaglio di apparecchiature informatiche e per le telecomunicazioni (ict) in esercizi specializzati
34	AT.01.05.17	Imprese attive per natura giuridica e territorio - G 47.5 - Commercio al dettaglio di altri prodotti per uso domestico in esercizi specializzati
35	AT.01.05.18	Imprese attive per natura giuridica e territorio - G 47.6 - Commercio al dettaglio di articoli culturali e ricreativi in esercizi specializzati

36	AT.01.05.19	Imprese attive per natura giuridica e territorio - G 47.7 - Commercio al dettaglio di altri prodotti in esercizi specializzati
37	AT.01.05.20	Imprese attive per natura giuridica e territorio - G 47.8 - Commercio al dettaglio ambulante
38	AT.01.05.21	Imprese attive per natura giuridica e territorio - G 47.9 - Commercio al dettaglio al di fuori di negozi, banchi e mercati
39	AT.02.01	Unità locali delle imprese attive per tipologia di unità locale e divisione Ateco - G - Commercio
40	AT.02.02	Unità locali delle imprese attive per tipologia di unità locale e gruppo Ateco - G - Commercio
41	AT.02.03	Unità locali delle imprese attive per tipologia di unità locale e territorio - G - Commercio
42	AT.02.04.01	Unità locali delle imprese attive per tipologia di unità locale e territorio - G 45 - Commercio all'ingrosso e al dettaglio e riparazione di autoveicoli e motocicli
43	AT.02.04.02	Unità locali delle imprese attive per tipologia di unità locale e territorio - G 46 - Commercio all'ingrosso (escluso quello di autoveicoli e di motocicli)
44	AT.02.04.03	Unità locali delle imprese attive per tipologia di unità locale e territorio - G 47 - Commercio al dettaglio (escluso quello di autoveicoli e di motocicli)
45	AT.02.05.01	Unità locali delle imprese attive per tipologia di unità locale e territorio - G 45.1 - Commercio di autoveicoli
46	AT.02.05.02	Unità locali delle imprese attive per tipologia di unità locale e territorio - G 45.2 - Manutenzione e riparazione di autoveicoli
47	AT.02.05.03	Unità locali delle imprese attive per tipologia di unità locale e territorio - G 45.3 - Commercio di parti e accessori di autoveicoli
48	AT.02.05.04	Unità locali delle imprese attive per tipologia di unità locale e territorio - G 45.4 - Commercio, manutenzione e riparazione di motocicli e relative parti ed accessori
49	AT.02.05.05	Unità locali delle imprese attive per tipologia di unità locale e territorio - G 46.1 - Intermediari del commercio
50	AT.02.05.06	Unità locali delle imprese attive per tipologia di unità locale e territorio - G 46.2 - Commercio all'ingrosso di materie prime agricole e di animali vivi
51	AT.02.05.07	Unità locali delle imprese attive per tipologia di unità locale e territorio - G 46.3 - Commercio all'ingrosso di prodotti alimentari, bevande e prodotti del tabacco
52	AT.02.05.08	Unità locali delle imprese attive per tipologia di unità locale e territorio - G 46.4 - Commercio all'ingrosso di beni di consumo finale
53	AT.02.05.09	Unità locali delle imprese attive per tipologia di unità locale e territorio - G 46.5 - Commercio all'ingrosso di apparecchiature ict
54	AT.02.05.10	Unità locali delle imprese attive per tipologia di unità locale e territorio - G 46.6 - Commercio all'ingrosso di altri macchinari, attrezzature e forniture
55	AT.02.05.11	Unità locali delle imprese attive per tipologia di unità locale e territorio - G 46.7 - Commercio all'ingrosso specializzato di altri prodotti
56	AT.02.05.12	Unità locali delle imprese attive per tipologia di unità locale e territorio - G 46.9 - Commercio all'ingrosso non specializzato
57	AT.02.05.13	Unità locali delle imprese attive per tipologia di unità locale e territorio - G 47.1 - Commercio al dettaglio in esercizi non specializzati
58	AT.02.05.14	Unità locali delle imprese attive per tipologia di unità locale e territorio - G 47.2 - Commercio al dettaglio di prodotti alimentari, bevande e tabacco in esercizi specializzati
59	AT.02.05.15	Unità locali delle imprese attive per tipologia di unità locale e territorio - G 47.3 - Commercio al dettaglio di carburante per autotrazione in esercizi specializzati
60	AT.02.05.16	Unità locali delle imprese attive per tipologia di unità locale e territorio - G 47.4 - Commercio al dettaglio di apparecchiature informatiche e per le telecomunicazioni (ict) in esercizi specializzati
61	AT.02.05.17	Unità locali delle imprese attive per tipologia di unità locale e territorio - G 47.5 - Commercio al dettaglio di altri prodotti per uso domestico in esercizi specializzati
62	AT.02.05.18	Unità locali delle imprese attive per tipologia di unità locale e territorio - G 47.6 - Commercio al dettaglio di articoli culturali e ricreativi in esercizi specializzati

63	AT.02.05.19	Unità locali delle imprese attive per tipologia di unità locale e territorio - G 47.7 - Commercio al dettaglio di altri prodotti in esercizi specializzati
64	AT.02.05.20	Unità locali delle imprese attive per tipologia di unità locale e territorio - G 47.8 - Commercio al dettaglio ambulante
65	AT.02.05.21	Unità locali delle imprese attive per tipologia di unità locale e territorio - G 47.9 - Commercio al dettaglio al di fuori di negozi, banchi e mercati
66	AT.03.01	Imprese attive per classe di addetti e divisione Ateco - G - Commercio
67	AT.03.02	Imprese attive per classe di addetti e gruppo Ateco - G - Commercio
68	AT.03.03	Imprese attive per classe di addetti e territorio - G - Commercio
69	AT.03.04.01	Imprese attive per classe di addetti e territorio - G 45 - Commercio all'ingrosso e al dettaglio e riparazione di autoveicoli e motocicli
70	AT.03.04.02	Imprese attive per classe di addetti e territorio - G 46 - Commercio all'ingrosso (escluso quello di autoveicoli e di motocicli)
71	AT.03.04.03	Imprese attive per classe di addetti e territorio - G 47 - Commercio al dettaglio (escluso quello di autoveicoli e di motocicli)
72	AT.03.05.01	Imprese attive per classe di addetti e territorio - G 45.1 - Commercio di autoveicoli
73	AT.03.05.02	Imprese attive per classe di addetti e territorio - G 45.2 - Manutenzione e riparazione di autoveicoli
74	AT.03.05.03	Imprese attive per classe di addetti e territorio - G 45.3 - Commercio di parti e accessori di autoveicoli
75	AT.03.05.04	Imprese attive per classe di addetti e territorio - G 45.4 - Commercio, manutenzione e riparazione di motocicli e relative parti ed accessori
76	AT.03.05.05	Imprese attive per classe di addetti e territorio - G 46.1 - Intermediari del commercio
77	AT.03.05.06	Imprese attive per classe di addetti e territorio - G 46.2 - Commercio all'ingrosso di materie prime agricole e di animali vivi
78	AT.03.05.07	Imprese attive per classe di addetti e territorio - G 46.3 - Commercio all'ingrosso di prodotti alimentari, bevande e prodotti del tabacco
79	AT.03.05.08	Imprese attive per classe di addetti e territorio - G 46.4 - Commercio all'ingrosso di beni di consumo finale
80	AT.03.05.09	Imprese attive per classe di addetti e territorio - G 46.5 - Commercio all'ingrosso di apparecchiature ict
81	AT.03.05.10	Imprese attive per classe di addetti e territorio - G 46.6 - Commercio all'ingrosso di altri macchinari, attrezzature e forniture
82	AT.03.05.11	Imprese attive per classe di addetti e territorio - G 46.7 - Commercio all'ingrosso specializzato di altri prodotti
83	AT.03.05.12	Imprese attive per classe di addetti e territorio - G 46.9 - Commercio all'ingrosso non specializzato
84	AT.03.05.13	Imprese attive per classe di addetti e territorio - G 47.1 - Commercio al dettaglio in esercizi non specializzati
85	AT.03.05.14	Imprese attive per classe di addetti e territorio - G 47.2 - Commercio al dettaglio di prodotti alimentari, bevande e tabacco in esercizi specializzati
86	AT.03.05.15	Imprese attive per classe di addetti e territorio - G 47.3 - Commercio al dettaglio di carburante per autotrazione in esercizi specializzati
87	AT.03.05.16	Imprese attive per classe di addetti e territorio - G 47.4 - Commercio al dettaglio di apparecchiature informatiche e per le telecomunicazioni (ict) in esercizi specializzati
88	AT.03.05.17	Imprese attive per classe di addetti e territorio - G 47.5 - Commercio al dettaglio di altri prodotti per uso domestico in esercizi specializzati
89	AT.03.05.18	Imprese attive per classe di addetti e territorio - G 47.6 - Commercio al dettaglio di articoli culturali e ricreativi in esercizi specializzati
90	AT.03.05.19	Imprese attive per classe di addetti e territorio - G 47.7 - Commercio al dettaglio di altri prodotti in esercizi specializzati
91	AT.03.05.20	Imprese attive per classe di addetti e territorio - G 47.8 - Commercio al dettaglio ambulante
92	AT.03.05.21	Imprese attive per classe di addetti e territorio - G 47.9 - Commercio al dettaglio al di fuori di negozi, banchi e mercati

93	AT.04.01	Addetti alle imprese attive per classe di addetti e divisione Ateco - G - Commercio
94	AT.04.02	Addetti alle imprese attive per classe di addetti e gruppo Ateco - G - Commercio
95	AT.04.03	Addetti alle imprese attive per classe di addetti e territorio - G - Commercio
96	AT.04.04.01	Addetti alle imprese attive per classe di addetti e territorio - G 45 - Commercio all'ingrosso e al dettaglio e riparazione di autoveicoli e motocicli
97	AT.04.04.02	Addetti alle imprese attive per classe di addetti e territorio - G 46 - Commercio all'ingrosso (escluso quello di autoveicoli e di motocicli)
98	AT.04.04.03	Addetti alle imprese attive per classe di addetti e territorio - G 47 - Commercio al dettaglio (escluso quello di autoveicoli e di motocicli)
99	AT.04.05.01	Addetti alle imprese attive per classe di addetti e territorio - G 45.1 - Commercio di autoveicoli
100	AT.04.05.02	Addetti alle imprese attive per classe di addetti e territorio - G 45.2 - Manutenzione e riparazione di autoveicoli
101	AT.04.05.03	Addetti alle imprese attive per classe di addetti e territorio - G 45.3 - Commercio di parti e accessori di autoveicoli
102	AT.04.05.04	Addetti alle imprese attive per classe di addetti e territorio - G 45.4 - Commercio, manutenzione e riparazione di motocicli e relative parti ed accessori
103	AT.04.05.05	Addetti alle imprese attive per classe di addetti e territorio - G 46.1 - Intermediari del commercio
104	AT.04.05.06	Addetti alle imprese attive per classe di addetti e territorio - G 46.2 - Commercio all'ingrosso di materie prime agricole e di animali vivi
105	AT.04.05.07	Addetti alle imprese attive per classe di addetti e territorio - G 46.3 - Commercio all'ingrosso di prodotti alimentari, bevande e prodotti del tabacco
106	AT.04.05.08	Addetti alle imprese attive per classe di addetti e territorio - G 46.4 - Commercio all'ingrosso di beni di consumo finale
107	AT.04.05.09	Addetti alle imprese attive per classe di addetti e territorio - G 46.5 - Commercio all'ingrosso di apparecchiature ict
108	AT.04.05.10	Addetti alle imprese attive per classe di addetti e territorio - G 46.6 - Commercio all'ingrosso di altri macchinari, attrezzature e forniture
109	AT.04.05.11	Addetti alle imprese attive per classe di addetti e territorio - G 46.7 - Commercio all'ingrosso specializzato di altri prodotti
110	AT.04.05.12	Addetti alle imprese attive per classe di addetti e territorio - G 46.9 - Commercio all'ingrosso non specializzato
111	AT.04.05.13	Addetti alle imprese attive per classe di addetti e territorio - G 47.1 - Commercio al dettaglio in esercizi non specializzati
112	AT.04.05.14	Addetti alle imprese attive per classe di addetti e territorio - G 47.2 - Commercio al dettaglio di prodotti alimentari, bevande e tabacco in esercizi specializzati
113	AT.04.05.15	Addetti alle imprese attive per classe di addetti e territorio - G 47.3 - Commercio al dettaglio di carburante per autotrazione in esercizi specializzati
114	AT.04.05.16	Addetti alle imprese attive per classe di addetti e territorio - G 47.4 - Commercio al dettaglio di apparecchiature informatiche e per le telecomunicazioni (ict) in esercizi specializzati
115	AT.04.05.17	Addetti alle imprese attive per classe di addetti e territorio - G 47.5 - Commercio al dettaglio di altri prodotti per uso domestico in esercizi specializzati
116	AT.04.05.18	Addetti alle imprese attive per classe di addetti e territorio - G 47.6 - Commercio al dettaglio di articoli culturali e ricreativi in esercizi specializzati
117	AT.04.05.19	Addetti alle imprese attive per classe di addetti e territorio - G 47.7 - Commercio al dettaglio di altri prodotti in esercizi specializzati
118	AT.04.05.20	Addetti alle imprese attive per classe di addetti e territorio - G 47.8 - Commercio al dettaglio ambulante
119	AT.04.05.21	Addetti alle imprese attive per classe di addetti e territorio - G 47.9 - Commercio al dettaglio al di fuori di negozi, banchi e mercati

Ulteriori tavole

122	CO.02.03	Grande distribuzione organizzata - Supermercati alimentari e grandi magazzini
123	CO.02.05	Grande distribuzione organizzata - Minimercati
124	CO.02.06	Grande distribuzione organizzata - Ipermercati alimentari
125	CO.02.07	Grande distribuzione organizzata - Grandi superfici specializzate
126	CO.02.13.02	Intermediari del commercio (Codifica Ateco2007 gruppo G46.1) - Imprese attive
127	CO.03.01	Prodotti ortofrutticoli introdotti nei mercati all'ingrosso della provincia

QUADERNI DI STATISTICA – ATTIVITÀ TERZIARIE 2021

Camera di commercio della Romagna – Forlì-Cesena e Rimini

Presidente: Carlo Battistini

Segretario Generale: Roberto Albonetti

Responsabile Redazione Ufficio Informazione economica: Cinzia Cimatti

Redazione: Michele Maioli

I dati contenuti in questa pubblicazione sono forniti da

INFOCAMERE (banca dati StockView)

ed elaborati tramite SIMET, Sistema Integrato di Monitoraggio dell'Economia del Territorio
realizzato dall'Azienda speciale CISE per la Camera di commercio

Le fonti dei dati riportati sono indicate in calce alle tavole

SETTEMBRE 2022